



# Oficina Coordinación Trasplantes

Complejo Hospitalario Universitario A  
Coruña

## Memoria 2017

Xubias de Arriba, 84  
15006 A Coruña  
Tfno: 981178170  
Fax: 981178016  
<http://www.trasplantes.net>  
Coordinacion.transplantes.CHUAC@sergas.es



SERVIZO  
GALEGO | Xerencia Xestión Integrada  
de SAÚDE | A Coruña

# Reflexiones y Objetivos

El año 2017 ha estado marcado por tres factores fundamentales: los cambios en la estructura organizativa de la OCT, la consolidación de la donación en asistolia controlada y la detección de donantes extra-UCI, fundamentalmente en los servicios de Urgencias y Neurología. La cifra total de trasplantes realizados durante el año se sitúa en la segunda mejor de la serie histórica, lo que ha propiciado que nuevamente estemos en el TOP 4 de los hospitales con mayor actividad trasplantadora a nivel nacional.

El programa de trasplante pulmonar ha realizado su mayor actividad en la historia de nuestro centro, alcanzando el tercer lugar en el ranking estatal. En cuanto al programa de trasplante cardíaco un año más ha estado liderando la actividad española, siendo el segundo hospital en número de trasplantes. Tampoco debemos olvidar a los programas de trasplante hepático y renal que permanecen entre los de mayor actividad nacional. El trasplante renal de vivo sigue teniendo un elevado peso en nuestro centro, manteniendo tasas que duplican a la media estatal. Es de reseñar el aumento que mantiene el programa de tejidos superando 100 donantes el pasado año.

La tasa de donación ha aumentado durante el año 2017, pasando a duplicar la obtenida en el año anterior y llegando a los máximos históricos obtenidos hasta el momento, fundamentalmente debido a dos factores:

- 1.- Descenso en las negativas familiares hasta cifras similares a las de la media estatal, conseguido a expensas de las campañas de información que se vienen realizando desde hace años por parte de la OCT y ONT.
- 2.- Aumento en el número de donaciones en asistolia, llegando a cuadruplicar las cifras del 2016.

El año 2018 se presenta lleno de retos. La consolidación de los protocolos de detección de donantes extra-UCI, el impulso de la donación en asistolia, el máximo aprovechamiento de las donaciones multiorgánicas y la continuación de las campañas divulgativas de donación para disminuir las tasas de negativas familiares, deben de ser nuestros objetivos para los próximos 12 meses.

# Programa de Donaciones

La Donación de órganos y tejidos para trasplantes tiene una gran **transcendencia sanitaria, social y científica**.

**En lo sanitario**, porque permiten que miles de personas puedan seguir vivas y que otras lo hagan en mejores condiciones.

**En lo social**, porque la donación es un instrumento de solidaridad y, en consecuencia, de cohesión social: quien dona lo hace desinteresadamente y cualquiera, de cualquier condición social, puede verse beneficiado por igual.

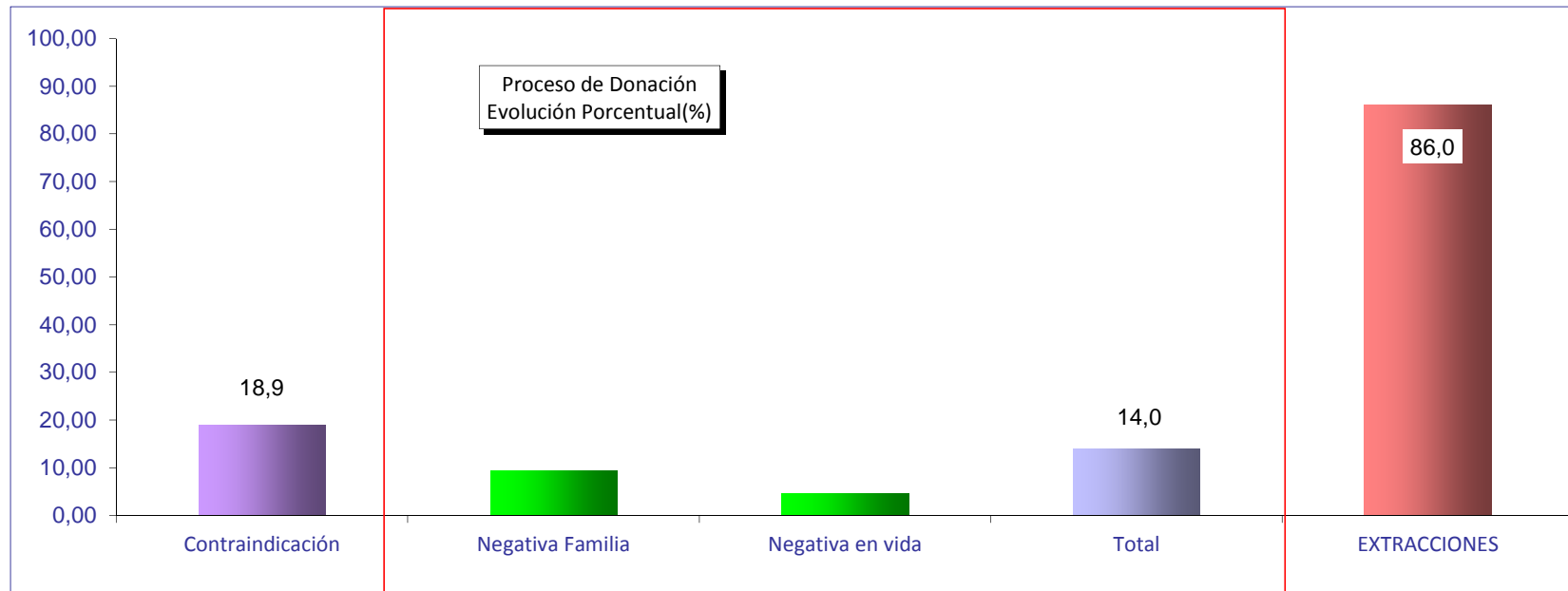
**En lo científico**, porque los trasplantes son un factor de desarrollo técnico que no solamente se circunscribe al progreso de esas terapéuticas, sino que los conocimientos que se adquieren repercuten en beneficio de otras patologías.

*Y todo, porque muchos piensan que la mejor manera de hacer que la muerte no sea tan inútil es la de donar los órganos y tejidos.....para que otros vivan.*



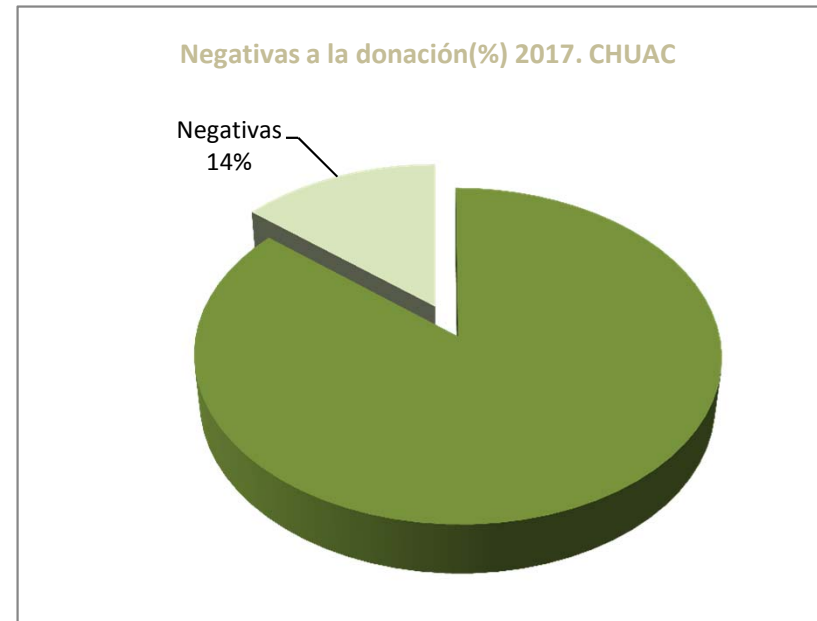
PROGRAMAS DE DONACIONES CHUAC 2017  
Evolución Donantes Detectados

	UCI		URGENCIAS		NEUROLOGÍA		REANIMACIÓN		PEDIATRIA		TOTAL	
	Número	%	Número	%	Número	%	Número	%	Número	%	Número	%
<b>DETECCIONES</b>	<b>28</b>		<b>17</b>		<b>5</b>		<b>1</b>		<b>2</b>		<b>53</b>	
<b>Contraindicación</b>	<b>5</b>	<b>17,9</b>		<b>0,0</b>	<b>2</b>	<b>2,0</b>	<b>1</b>	<b>100,0</b>	<b>2</b>		<b>10</b>	<b>18,87</b>
Negativa Familia	4	17,4		0,0		0,0		0,0			4	9,30
Negativa en vida	2	8,7		0,0		0,0		0,0			2	4,65
<b>Total</b>	<b>6</b>	<b>26</b>	<b>0</b>	<b>0</b>	<b>0</b>	<b>0</b>	<b>0</b>	<b>0</b>	<b>0</b>		<b>6</b>	<b>13,95</b>
<b>EXTRACCIONES</b>	<b>17</b>	<b>61</b>	<b>17</b>	<b>100</b>	<b>3</b>	<b>60</b>	<b>0</b>	<b>0</b>	<b>0</b>		<b>37</b>	<b>86,05</b>



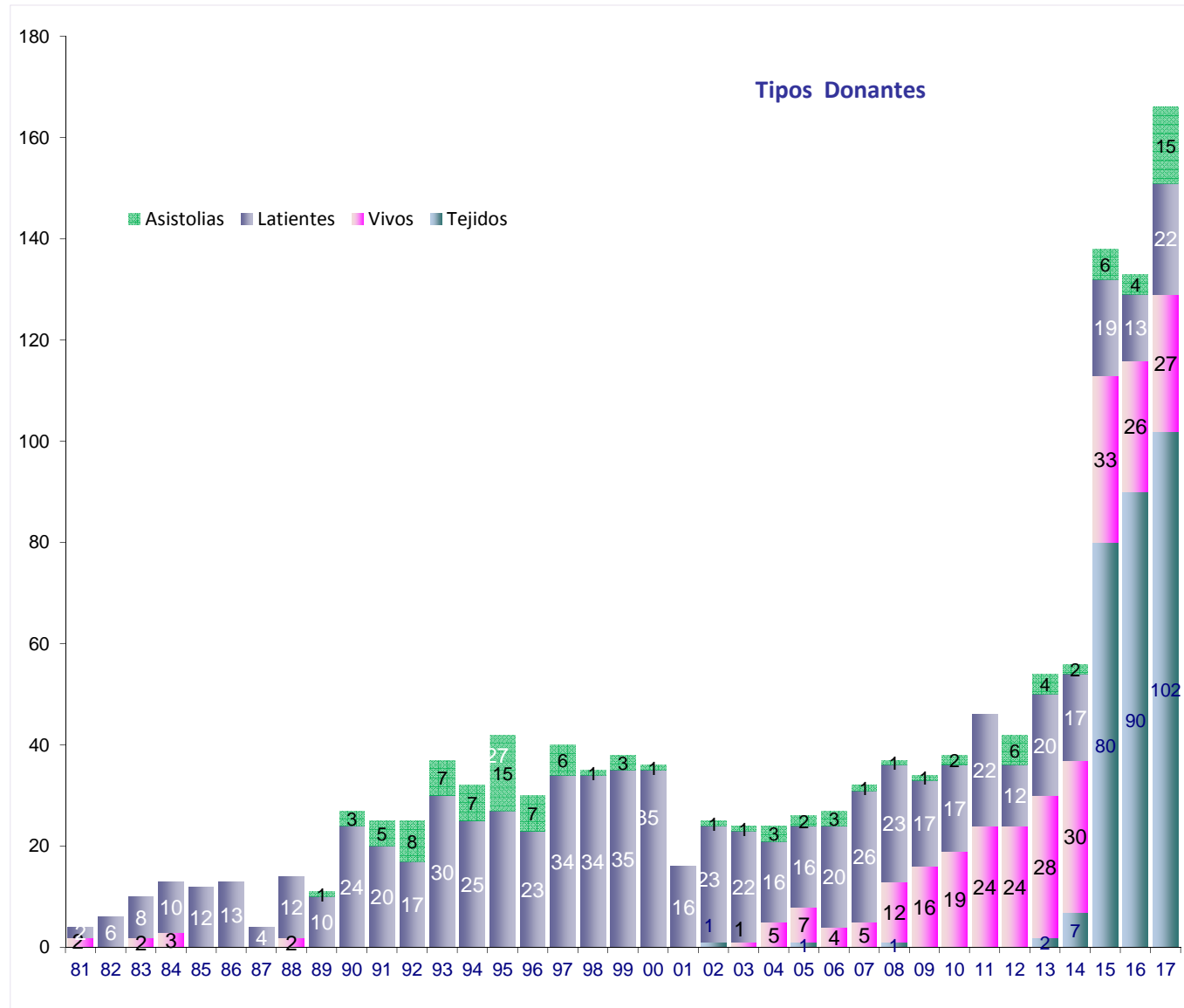
PROGRAMAS DE DONACIONES CHUAC 2017  
Evolución mensual donantes

	Donantes Tejidos	Donantes Vivos	Donantes Cadáver	Negativas	Negativas (%)
ENERO	10	3	2	1	0,00
FEBRERO	6	4	1	2	66,67
MARZO	8	1	2		0,00
ABRIL	6	2	2		0,00
MAYO	10	2	5		0,00
JUNIO	6	3	5		0,00
JULIO	10		4	1	20,00
AGOSTO	12		3	1	25,00
SEPTIEMBRE	8	3	2		0,00
OCTUBRE	7	3	6	1	14,29
NOVIEMBRE	11	4	2		0,00
DICIEMBRE	8	2	3		0,00
<b>TOTAL</b>	<b>102</b>	<b>27</b>	<b>37</b>	<b>6</b>	<b>13,95</b>



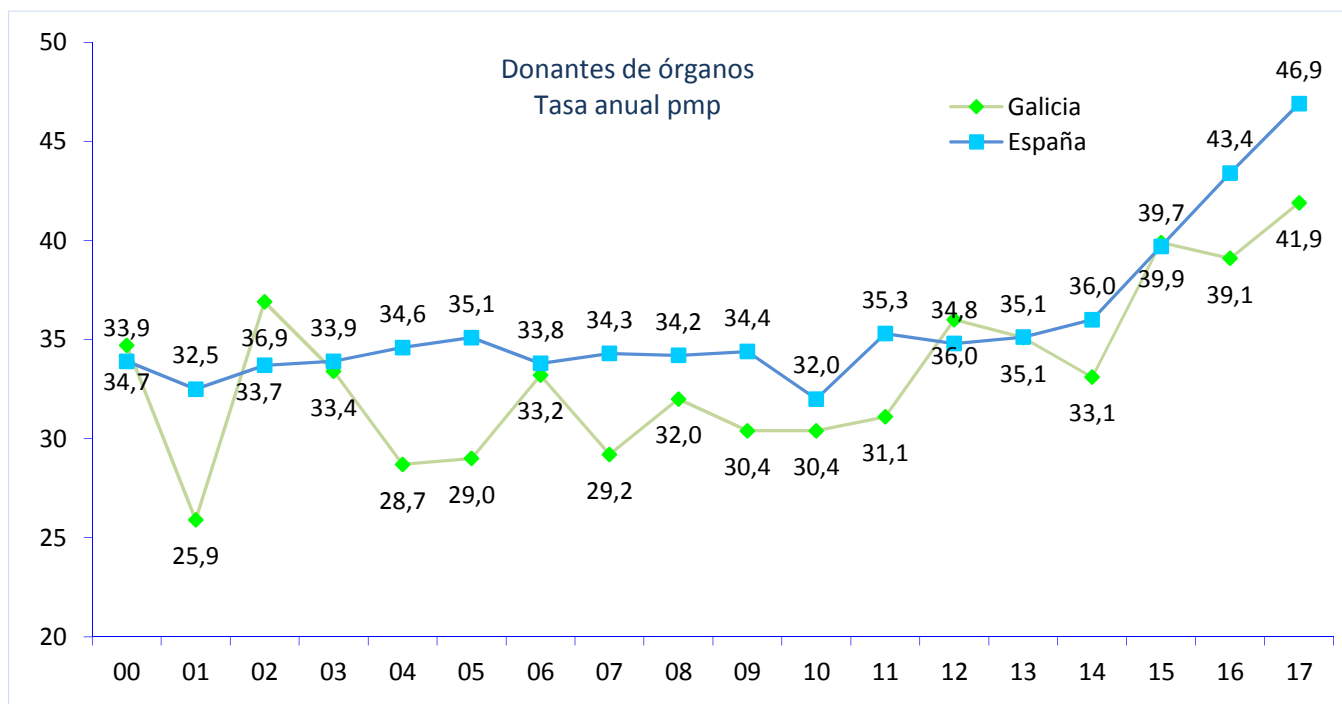
## EVOLUCIÓN DONACIÓN.TIPO DONANTES CHUAC

	Tejidos	Vivos	Latientes	Asistolia
81		2	2	
82			6	
83		2	8	
84		3	10	
85			12	
86			13	
87			4	
88		2	12	
89			10	1
90			24	3
91			20	5
92			17	8
93			30	7
94			25	7
95			27	15
96			23	7
97			34	6
98			34	1
99			35	3
00			35	1
01			16	
02	1		23	1
03		1	22	1
04		5	16	3
05	1	7	16	2
06		4	20	3
07		5	26	1
08	1	12	23	1
09		16	17	1
10		19	17	2
11		24	22	
12		24	12	6
13	2	28	20	4
14	7	30	17	2
15	80	33	19	6
16	90	26	13	4
17	102	27	22	15



DONANTES DE ÓRGANOS  
GALICIA-ESPAÑA (2000-2017) (pmp)

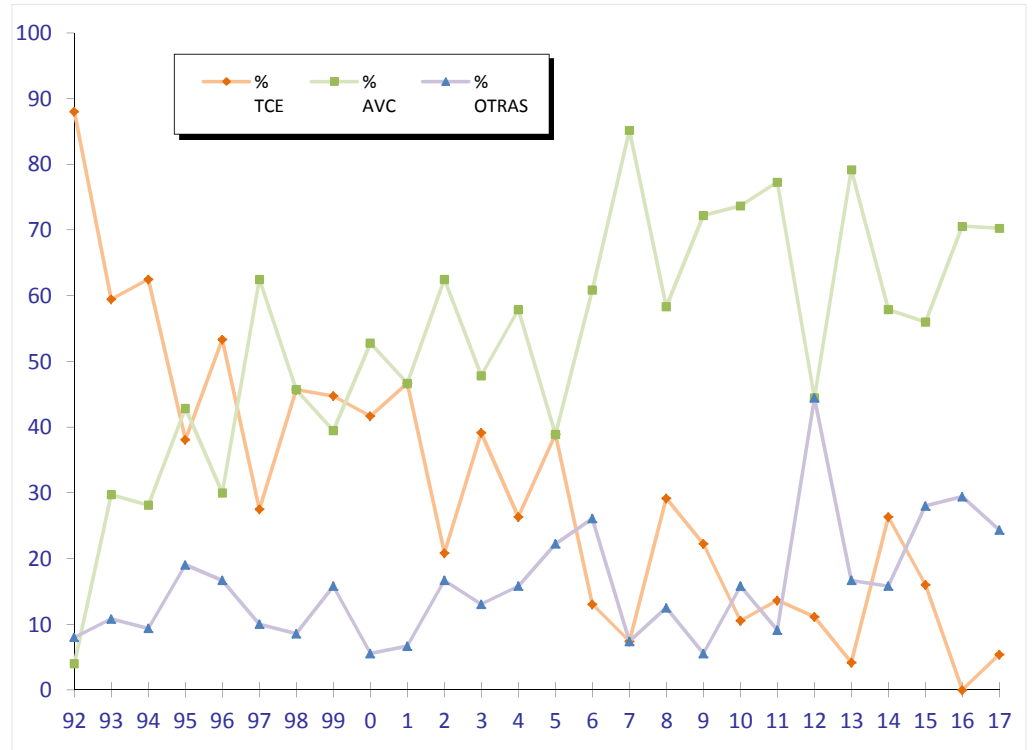
	00	01	02	03	04	05	06	07	08	09	10	11	12	13	14	15	16	17
<b>Galicia</b>	34,7	25,9	36,9	33,4	28,7	29	33,2	29,2	32,0	30,4	30,4	31,1	36,0	35,1	33,1	39,9	39,1	41,9
<b>España</b>	33,9	32,5	33,7	33,9	34,6	35,1	33,8	34,3	34,2	34,4	32,0	35,3	34,8	35,1	36,0	39,7	43,4	46,9



DONANTES CHUAC: CAUSA DE MUERTE

PROGRAMA A CORUÑA

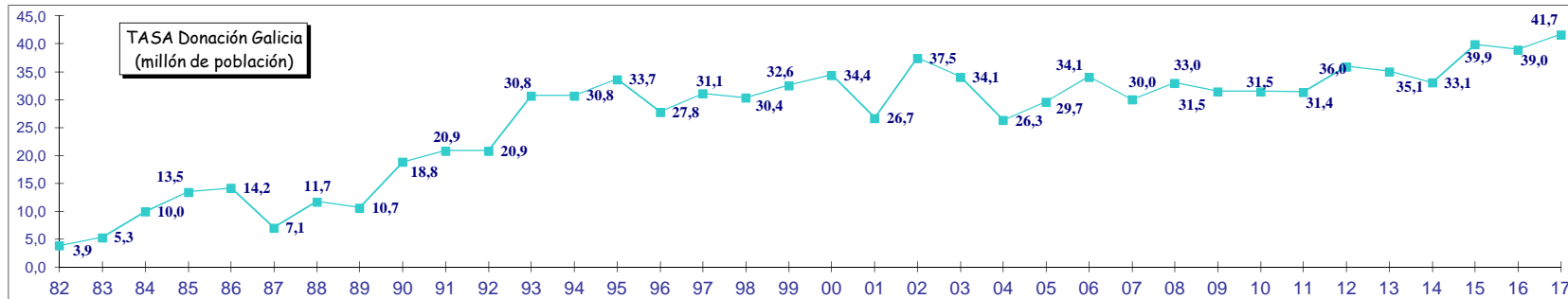
	TCE	% TCE	AVC	% AVC	OTRAS	% OTRAS	% OTRAS+ ACV	SUMA
92	22	88,0	1	4,0	2	8,0	12,0	25
93	22	59,5	11	29,7	4	10,8	40,5	37
94	20	62,5	9	28,1	3	9,4	37,5	32
95	16	38,1	18	42,9	8	19,0	61,9	42
96	16	53,3	9	30,0	5	16,7	46,7	30
97	11	27,5	25	62,5	4	10,0	72,5	40
98	16	45,7	16	45,7	3	8,6	54,3	35
99	17	44,7	15	39,5	6	15,8	55,3	38
00	15	41,7	19	52,8	2	5,6	58,3	36
01	7	46,7	7	46,7	1	6,7	53,3	15
02	5	20,8	15	62,5	4	16,7	79,2	24
03	9	39,1	11	47,8	3	13,0	60,9	23
04	5	26,3	11	57,9	3	15,8	73,7	19
05	7	38,9	7	38,9	4	22,2	61,1	18
06	3	13,0	14	60,9	6	26,1	87,0	23
07	2	7,4	23	85,2	2	7,4	92,6	27
08	7	29,2	14	58,3	3	12,5	70,8	24
09	4	22,2	13	72,2	1	5,6	77,8	18
10	2	10,5	14	73,7	3	15,8	89,5	19
11	3	13,6	17	77,3	2	9,1	86,4	22
12	2	11,1	8	44,4	8	44,4	88,9	18
13	1	4,2	19	79,2	4	16,7	95,8	24
14	5	26,3	11	57,9	3	15,8	73,7	19
15	4	16,0	14	56,0	7	28,0	84,0	25
16	0	0,0	12	70,6	5	29,4	100,0	17
17	2	5,4	26	70,3	9	24,3	94,6	37





Número de DONACIONES y Tasa (millón/población)

Año	XERAL	Fatima	MEIXO	POVI	VIGO	TASA	H-Modelo	CHUAC	CORUÑA	TASA	SANTIAGO	TASA	OURENSE	TASA	FERROL	TASA	X.Calde	Burela	LUGO	TASA	PROV	CHPont	PONTE	TASA	TOTAL	GENERAL
81								2	2	4,1															2	0,7
82								6	6	12,2	5	10,6													11	3,9
83	6				6	8,4		8	8	16,3	1	2,1													15	5,3
84	9				9	12,6		10	10	20,4	6	12,7	1	2,5			1		1	2,5	1		1	3,5	28	10,0
85	10				10	14,0		12	12	24,5	14	29,7	1	2,5			1		1	2,5					38	13,5
86	13				13	18,1		13	13	25,8	8	17,0	3	7,5	1	0,5	2		2	5,0					40	14,2
87	10				10	14,0		4	4	7,9	3	6,4	2	5,0							1		1	3,5	20	7,1
88	6				6	8,4		12	12	23,8	10	21,2	4	10,0			1		1	2,5					33	11,7
89	5				5	7,0		11	11	21,8	6	12,7	7	17,5			1		1	2,5					30	10,7
90	5				5	7,0		27	27	53,6	10	21,2	9	22,5			2		2	5,0					53	18,8
91	9		1		10	14,0		25	25	49,3	9	19,1	13	32,6											57	20,9
92	6		1		7	9,8		25	25	49,3	7	14,8	15	37,6	1	0,5	1		1	2,5		1	1	3,5	57	20,9
93	6		1	1	8	11,2		37	37	72,9	21	44,5	12	30,0	1	0,5	1		1	2,5	1	3	4	14,0	84	30,8
94	14		1	1	16	22,3		32	32	63,1	16	33,9	12	30,0	2	0,9	3		3	7,5	1	2	3	10,5	84	30,8
95	12		1	3	16	22,3		42	42	82,8	14	29,7	11	27,5	2	0,9	3		3	7,5	2	2	4	14,0	92	33,7
96	7		1	5	13	18,1		30	30	58,1	14	29,7	12	30,0	3	1,4	3		3	7,5	1	1	1	3,5	76	27,8
97	10		1	2	13	18,1		40	40	77,5	14	29,7	13	32,6	2	0,9			0,0	1	2	3	10,5	85	31,1	
98	8	2	1	3	14	19,5		35	35	67,7	14	29,7	10	25,0	2	0,9	4		4	10,0	1	3	4	14,0	83	30,4
99	10		1	1	12	16,7		38	38	73,0	14	29,7	18	45,1	3	1,4	1		1	2,5	1	2	3	10,5	89	32,6
00	6	4	3		13	18,1		36	36	69,0	18	38,1	16	46,5	4	1,8	3		3	7,5	1	3	4	14,0	94	34,4
01	4	1	5	5	15	20,9		16	16	30,6	19	40,3	12	34,9	3	1,4	3	1	4	10,0		3	3	10,5	72	26,7
02	4		5	2	11	15,3		24	24	45,4	40	84,8	13	37,8	3	1,4	4	2	6	15,0		4	4	14,0	101	37,5
03	7	2	5	4	18	25,1		23	23	43,0	31	65,7	12	34,9	1	0,5	1	2	3	7,5	1	3	4	14,0	92	34,1
04	9	1	3	5	18	25,1		19	19	35,4	18	38,1	6	17,4		0,0	5	2	7	17,5		3	3	10,5	71	26,3
05	12	1	2	6	21	29,3	1	17	18	33,3	20	42,4	4	11,8	1	0,5	4	3	7	19,5		9	9	31,5	80	29,7
06	9		5	6	20	27,9		23	23	42,4	27	57,2	7	20,6	4	1,8	5		5	13,9	1	5	6	21,0	92	34,1
07	7	1	3	1	12	16,7		27	27	49,5	21	44,5	12	35,3	0	0,0	2	2	4	11,2		5	5	17,5	81	30,0
08	6		4	3	13	18,1		24	24	43,6	26	55,1	10	29,4	5	2,3	4	2	6	16,7	5		5	17,5	89	33,0
09	6		6	10	22	30,7	1	17	18	32,5	23	48,7	3	8,8	2	0,9	7	3	10	27,9		7	7	24,5	85	31,5
10	15	2	5	5	27	37,7	1	18	19	34,2	24	50,9		0,0	2	0,9	6	4	10	27,9		3	3	10,5	85	31,5
11	18		5	4	27	37,7	2	20	22	39,5	19	40,3	2	5,9	2	0,9	10	2	12	33,5	3		3	10,5	87	31,4
12	16	1	9	3	29	40,5	1	17	18	32,3	22	46,6	6	17,6	3	1,4	11		11	30,7	11		11	38,5	100	36,0
13	17		4	3	24	33,5		24	24	43,2	26	55,1	6	17,6	3	1,4	7	2	9	25,1	5		5	17,5	97	35,1
14	16	4	2	3	25	34,9	1	19	20	36,2	18	38,1	4	11,8	5	2,3	10	2	12	33,5	2	5	7	24,5	91	33,1
15	21		3	4	28	39,1		25	25	45,4	26	55,1	6	17,6	6	2,7	11		11	30,7	6	1	7	24,5	109	39,9
16	28			1	29	40,5		17	17	30,9	30	63,6	7	20,6	6	2,7	11	2	13	36,3		4	4	14,0	106	39,0
17	26			3	29	40,5	1	37	38	69,1	23	48,7	7	20,6	3	1,4	5	1	6	16,7		7	7	24,5	113	41,7
	373	19	78	84	554		8	812	820		617		276		70		133	30	163		43	79	122		2622	
%	14,2	0,7	3,0	3,2	21,1		0,3	31,0	31,3		23,5		10,5		2,7		5,1	1,1	6,2		1,6	3,0	4,7			

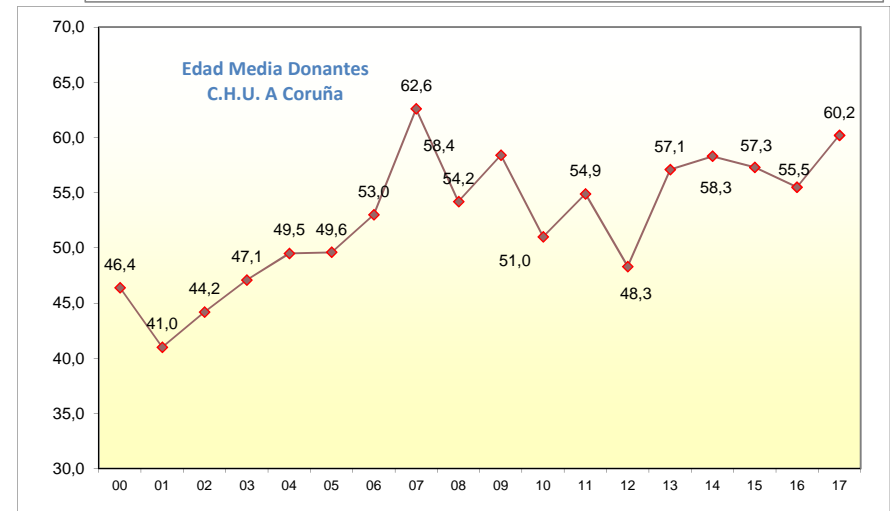
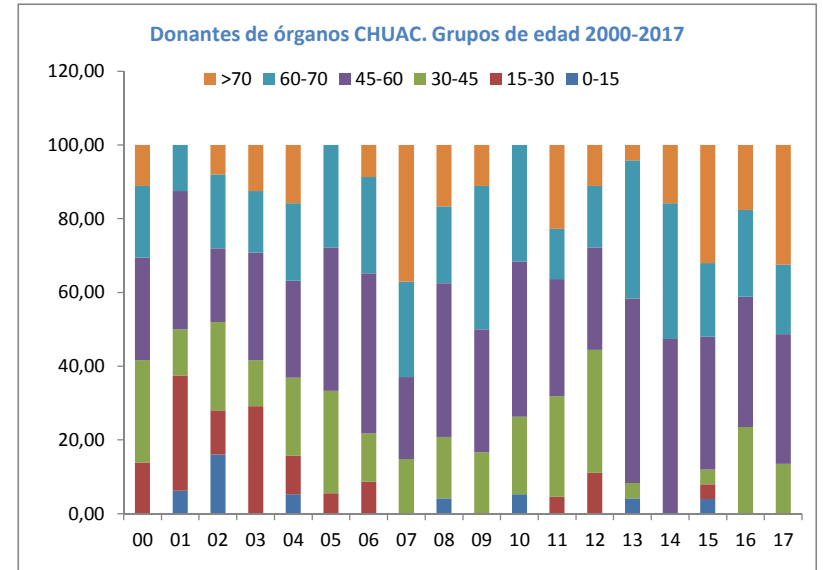


PROGRAMA DE TRASPLANTES  
EDAD DE LOS DONANTES. CHUAC

	00	01	02	03	04	05	06	07	08	09	10	11	12	13	14	15	16	17
<b>0-15</b>	0,00	6,25	16,00	0,00	5,26	0,00	0,00	0,00	4,17	0,00	5,26	0,00	0,00	4,17	0,00	4,00	0,00	0,00
<b>15-30</b>	13,89	31,25	12,00	29,17	10,53	5,56	8,70	0,00	0,00	0,00	0,00	4,55	11,11	0,00	0,00	4,00	0,00	0,00
<b>30-45</b>	27,78	12,50	24,00	12,50	21,05	27,78	13,04	14,81	16,67	16,67	21,05	27,27	33,33	4,17	0,00	4,00	23,53	13,51
<b>45-60</b>	27,78	37,50	20,00	29,17	26,32	38,89	43,48	22,22	41,67	33,33	42,11	31,82	27,78	50,00	47,37	36,00	35,29	35,14
<b>60-70</b>	19,44	12,50	20,00	16,67	21,05	27,78	26,09	25,93	20,83	38,89	31,58	13,64	16,67	37,50	36,84	20,00	23,53	18,92
<b>&gt;70</b>	11,11	0,00	8,00	12,50	15,79	0,00	8,70	37,04	16,67	11,11	0,00	22,73	11,11	4,17	15,79	32,00	17,65	32,43

Edad Media

00	01	02	03	04	05	06	07	08	09	10	11	12	13	14	15	16	17
46,4	41,0	44,2	47,1	49,5	49,6	53,0	62,6	54,2	58,4	51,0	54,9	48,3	57,1	58,3	57,3	55,5	60,2



# Programa de Extracciones



DONANTES Y EXTRACCIONES. CHUAC

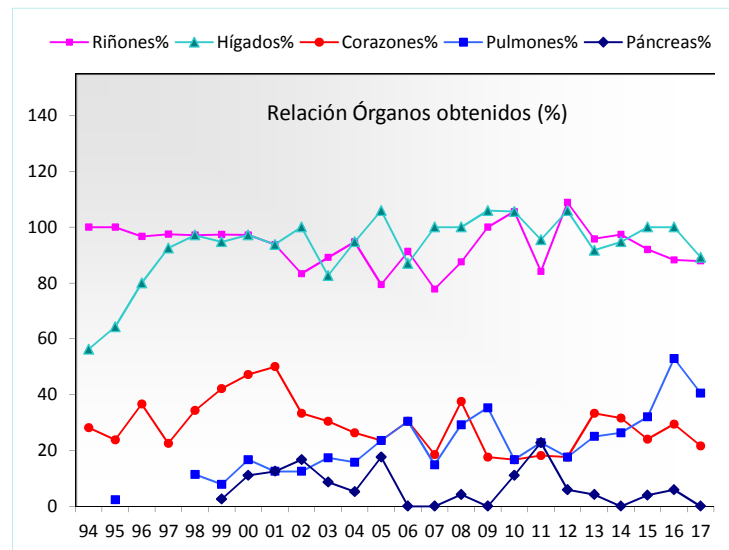
Donantes y extracciones de órganos y tejidos

Año	Donantes	Riñon	Hígado	Corazon	Pulmon	Páncreas	Córneas	Piel	Hueso	Vasos	Valv(C)	Valv(V)
81	2	4										
82	6	12										
83	8	16										
84	10	20										
85	12	24										
86	13	26										
87	4	7										
88	12	24	2	2			2	3				
89	11	22	4	2			10	3				
90	27	54	6	5			30	10			6	
91	25	50	13	7			17	2			23	12
92	25	50	12	11			8	2			11	18
93	37	74	22	14			45	7			20	28
94	32	64	18	9			28	4	1	2	19	
95	42	84	27	10	1		45	6	12	11	11	
96	30	58	24	11			36		11	3	6	
97	40	78	37	9			58		17	4	8	
98	35	68	34	12	4		57		18	6	8	
99	38	74	36	16	3	1	58		18	11	3	
00	36	70	35	17	6	4	54		19	13	3	
01	16	30	15	8	2	2	25		9	7	2	
02	24	40	24	8	3	4	34		11	7	6	
03	23	42	19	7	4	2	38		13	9	5	
04	19	41	18	5	3	1	28		7	6	3	
05	17	34	18	4	4	3	26		9	5	6	
06	23	46	20	7	7	0	40		15	6	6	
07	27	47	27	5	4	0	46	1	9	4	1	
08	24	54	24	9	7	1	35	2	13	5	4	
09	17	50	18	3	6		34		7	2	3	
10	18	57	19	3	3	2	38		10	3	2	
11	20	61	21	4	5	5	38		14	7	2	
12	17	57	18	3	3	1	36		10	5	2	
13	24	74	22	8	6	1	50		15		1	
14	19	67	18	6	5		52		13	4	1	
15	25	79	25	6	8	1	206		15	4	1	
16	17	56	17	5	9	1	209		12	3	1	
17	37	91	33	8	15		275		15	9	2	
<b>TOTAL</b>	<b>812</b>	<b>1805</b>	<b>626</b>	<b>224</b>	<b>108</b>	<b>29</b>	<b>1658</b>	<b>40</b>	<b>293</b>	<b>136</b>	<b>166</b>	<b>58</b>

\* Las extracciones renales incluyen riñones de donantes vivos

Relación órganos obtenidos (%)

	Donantes	Riñones%	Hígados%	Corazones%	Pulmones%	Páncreas%
94	32	100	56	28		
95	42	100	64	24	2	
96	30	97	80	37		
97	40	98	93	23		
98	35	97	97	34	11	
99	38	97	95	42	8	3
00	36	97	97	47	17	11
01	16	94	94	50	13	13
02	24	83	100	33	13	17
03	23	89	83	30	17	9
04	19	95	95	26	16	5
05	17	79	106	24	24	18
06	23	91	87	30	30	0
07	27	78	100	19	15	0
08	24	88	100	38	29	4
09	17	100	106	18	35	0
10	18	106	106	17	17	11
11	22	84	95	18	23	23
12	17	109	106	18	18	6
13	24	96	92	33	25	4
14	19	97	95	32	26	0
15	25	92	100	24	32	4
16	17	88	100	29	53	6
17	37	88	89	22	41	0



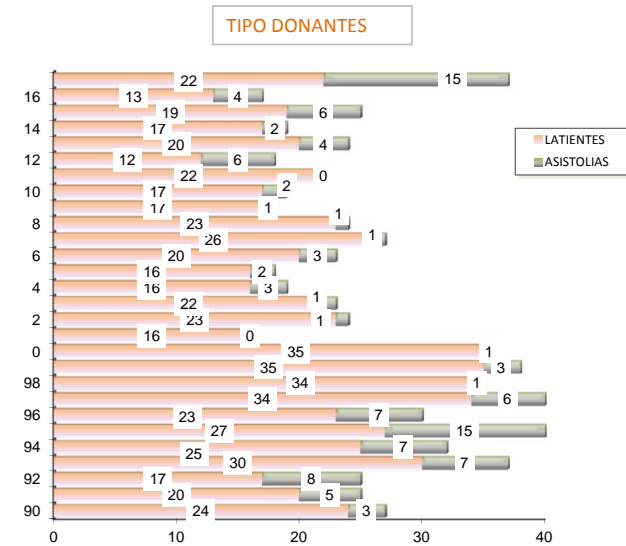
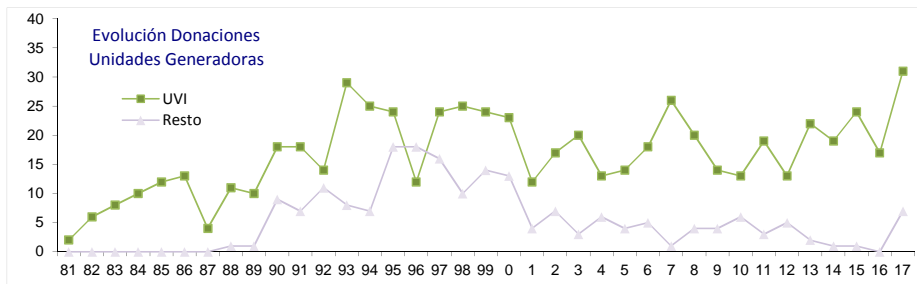
PROCEDENCIA DONACIONES Y EXTRACCIONES. CHUAC

PROCEDENCIA DE LAS DONACIONES								
AÑOS	UVI	REA	URGE	QUIRO	MATER	PRIVA	Resto	TOTAL
81	2						0	2
82	6						0	6
83	8						0	8
84	10						0	10
85	12						0	12
86	13						0	13
87	4						0	4
88	11					1	1	12
89	10	1					1	11
90	18	1	2	2	3	1	9	27
91	18		2	2	3		7	25
92	14	3	7			1	11	25
93	29	1	5		2		8	37
94	25	1	4	1	1		7	32
95	24	1	13	2	2		18	42
96	12	10	7			1	18	30
97	24	4	7		3	2	16	40
98	25	4	4			2	10	35
99	24	10	3			1	14	38
00	23	9	4				13	36
01	12	2				2	4	16
02	17	3	1		3		7	24
03	20	2	1				3	23
04	13	1	4		1		6	19
05	14	1	2			1	4	18
06	18	2	3				5	23
07	26		1				1	27
08	20	1	2		1		4	24
09	14	1	2			1	4	18
10	13	1	3		1	1	6	19
11	19		1			2	3	22
12	13		4			1	5	18
13	22	1			1		2	24
14	19					1	1	20
15	24				1		1	25
16	17						0	17
17	31		6			1	7	37
<b>TOTAL</b>	<b>624</b>	<b>60</b>	<b>88</b>	<b>7</b>	<b>25</b>	<b>16</b>	<b>196</b>	<b>820</b>
<b>%</b>	<b>76,1</b>	<b>7,3</b>	<b>10,7</b>	<b>0,9</b>	<b>3,0</b>	<b>2,0</b>	<b>23,9</b>	

TIPO DE EXTRACCIÓN				
CEREBRAL MULTI	SIMPLE	ASISTOL SIMPLE	ASISTOL MULTI	TOTAL
	2			2
	6			6
	8			8
	10			10
	12			12
	13			13
	4			4
	11			11
5	5			10
8	16	3		27
15	5	5		25
15	2	8		25
22	8	7		37
18	7	7		32
26	1	14	1	42
20	3	4	3	30
29	3		6	38
32	2		1	35
33	2		3	38
34	1		1	36
14				14
18	5		1	24
17	5		1	23
18	1			19
13	2	1	1	17
16	4		3	23
20	6		1	27
20	3		1	24
17			1	18
17			2	19
18	4			22
11	1		6	18
19	1		4	24
15	3		2	20
18	1		6	25
12	1		4	17
21	2	2	12	37
<b>541</b>	<b>160</b>	<b>51</b>	<b>60</b>	<b>812</b>
<b>66,6</b>	<b>19,7</b>	<b>6,3</b>	<b>7,4</b>	

	TOTAL LATENTES	TOTAL ASISTOLIAS	% ASISTOLIAS
90	24	3	11,1
91	20	5	20,0
92	17	8	32,0
93	30	7	18,9
94	25	7	21,9
95	27	15	35,7
96	23	7	23,3
97	32	6	15,8
98	34	1	2,9
99	35	3	7,9
00	35	1	2,8
01	14		0,0
02	23	1	4,2
03	22	1	4,3
04	16	3	15,8
05	15	2	11,8
06	20	3	13,0
07	26	1	3,7
08	23	1	4,2
09	17	1	5,6
10	17	2	10,5
11	22		0,0
12	12	6	33,3
13	20	4	16,7
14	18	2	10,0
15	19	6	24,0
16	13	4	23,5
17	22	15	40,5
<b>TOTAL</b>	<b>621</b>	<b>115</b>	<b>15,6</b>

AÑOS	MULTI	SIMPLE	% MULTI
89	5	6	45,5
90	8	16	33,3
91	15	5	75,0
92	15	2	88,2
93	22	8	73,3
94	18	7	72,0
95	27	1	96,4
96	23	7	76,7
97	37	3	92,5
98	33	2	94,3
99	36	2	94,7
00	35	1	97,2
01	16		100,0
02	20	4	83,3
03	18	5	78,3
04	18	1	94,7
05	16	2	88,9
06	19	4	82,6
07	21	6	77,8
08	21	3	87,5
09	18		100,0
10	19		100,0
11	18	4	81,8
12	17	1	94,4
13	23	1	95,8
14	17	2	89,5
15	24	1	96,0
16	16	1	94,1
17	33	4	89,2
<b>TOTAL</b>	<b>608</b>	<b>99</b>	<b>86,0</b>



# Trasplante Renal

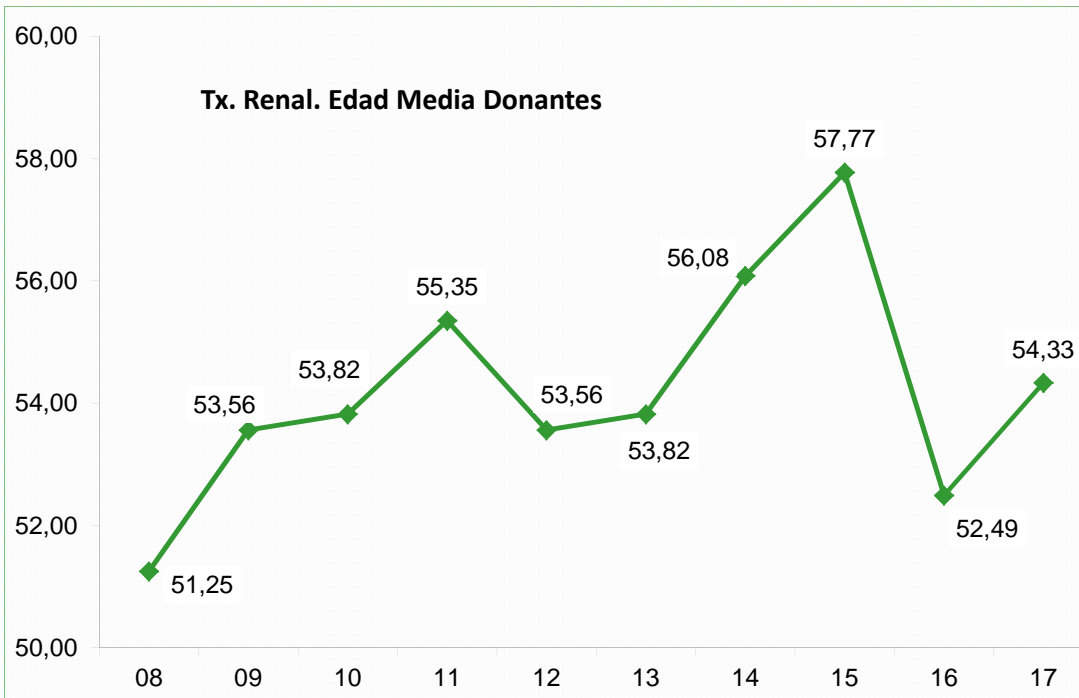
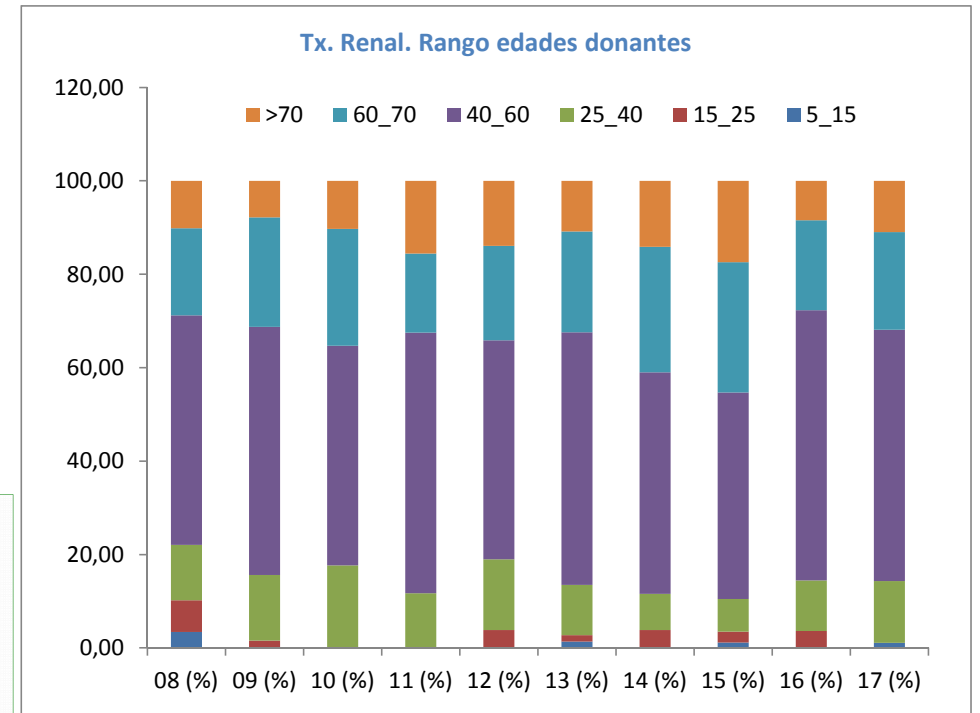


PROGRAMA TRASPLANTE RENAL. CHUAC  
EDAD DE LOS DONANTES

EDADES	08 (%)	09 (%)	10 (%)	11 (%)	12 (%)	13 (%)	14 (%)	15 (%)	16 (%)	17 (%)
5_15	3,39	0,00	0,00	0,00	0,00	1,35	0,00	1,16	0,00	1,10
15_25	6,78	1,56	0,00	0,00	3,80	1,35	3,85	2,33	3,61	0,00
25_40	11,86	14,06	17,65	11,69	15,19	10,81	7,69	6,98	10,84	13,19
40_60	49,15	53,13	47,06	55,84	46,84	54,05	47,44	44,19	57,83	53,85
60_70	18,64	23,44	25,00	16,88	20,25	21,62	26,92	27,91	19,28	20,88
>70	10,17	7,81	10,29	15,58	13,92	10,81	14,10	17,44	8,43	10,99

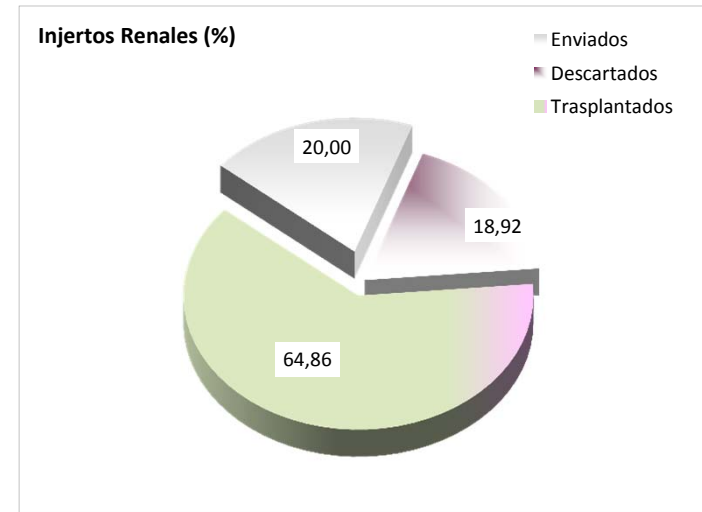
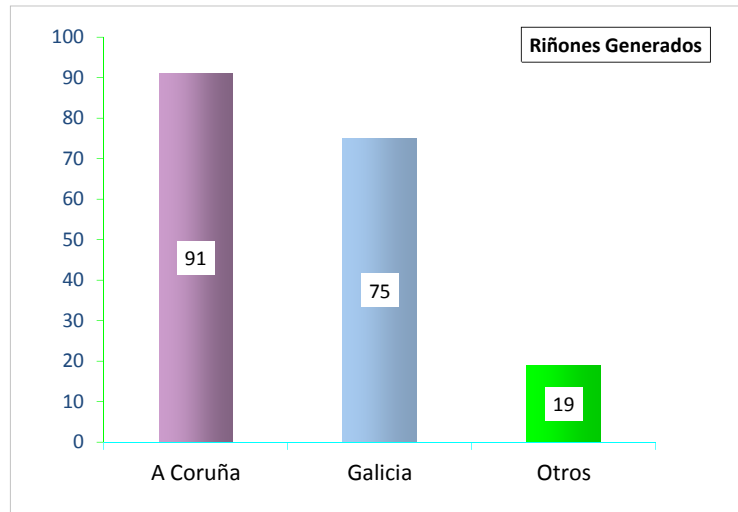
Edad Media Donantes

08	09	10	11	12	13	14	15	16	17
51,25	53,56	53,82	55,35	53,56	53,82	56,08	57,77	52,49	54,33



## PROGRAMA TRASPLANTE RENAL/2017. CHUAC

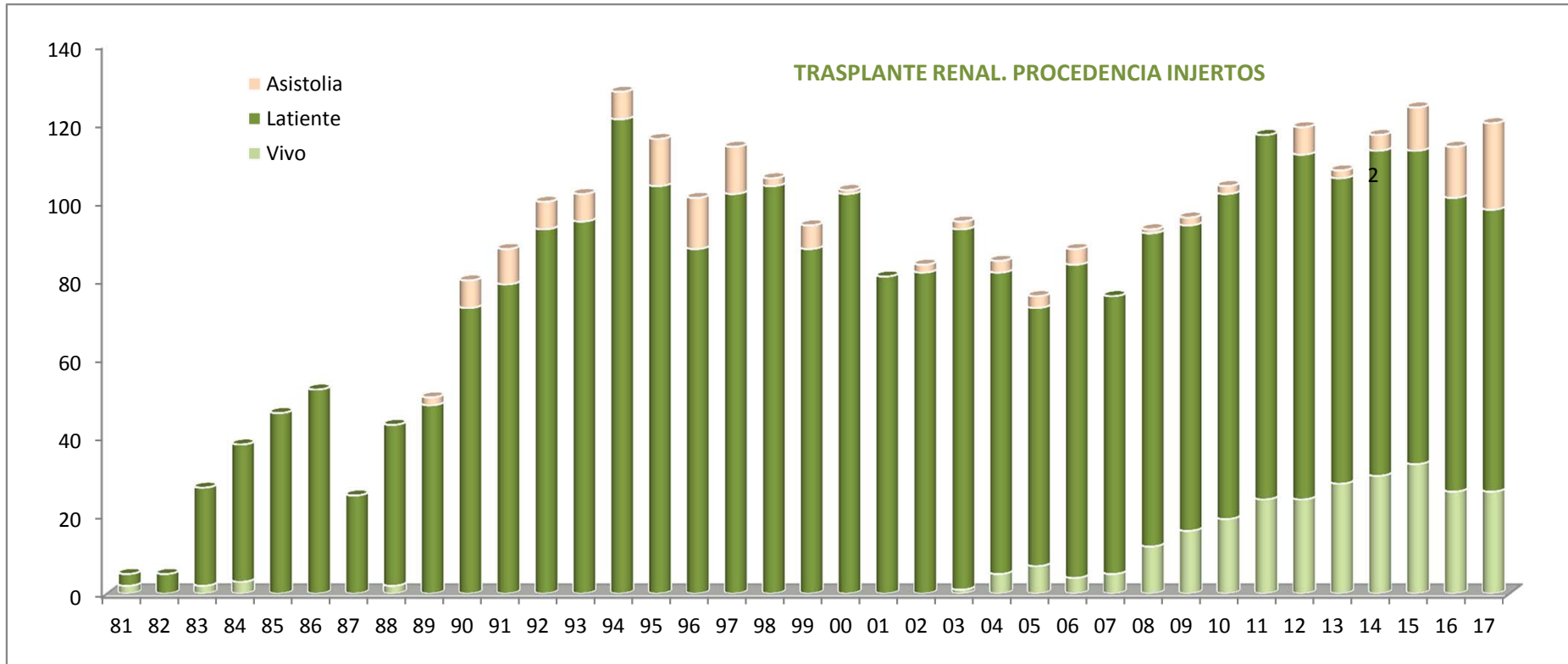
	A Coruña	%	Galicia	%	Otros	%	SUMA	%
<b>Generados/ Recibidos</b>	<b>91</b>	<b>49,19</b>	<b>75</b>	<b>40,54</b>	<b>19</b>	<b>10,27</b>	185	
<b>Enviados</b>	<b>16</b>	<b>17,58</b>	<b>14</b>	<b>18,67</b>		<b>0,00</b>	30	20,00
<b>Descartados</b>	<b>16</b>	<b>17,58</b>	<b>17</b>	<b>22,67</b>	<b>2</b>	<b>10,53</b>	35	18,92
<b>Trasplantados</b>	<b>59</b>	<b>64,84</b>	<b>44</b>	<b>58,67</b>	<b>17</b>	<b>89,47</b>	<b>120</b>	<b>64,86</b>





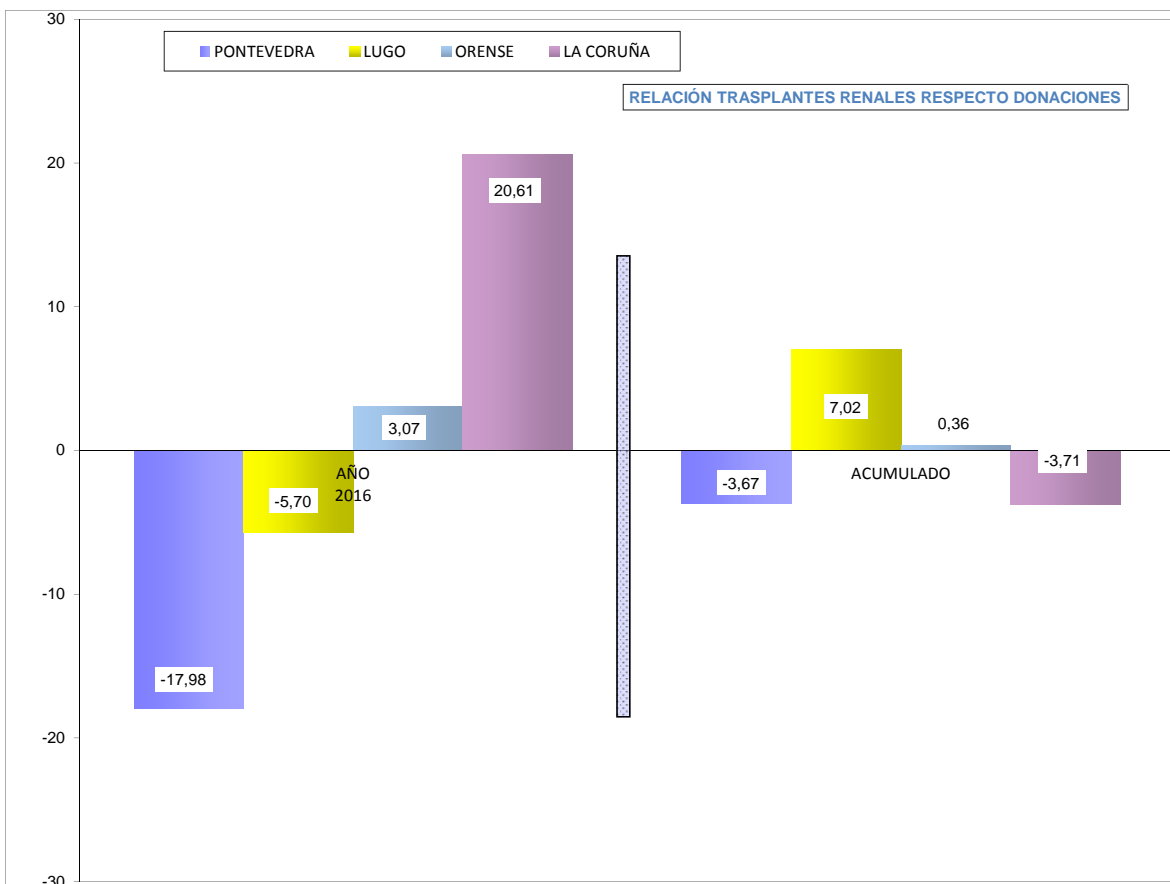
### TX. RENAL CHUAC. TIPO TRASPLANTES

	81	82	83	84	85	86	87	88	89	90	91	92	93	94	95	96	97	98	99	00	01	02	03	04	05	06	07	08	09	10	11	12	13	14	15	16	17
<b>Vivo</b>	2		2	3				2															1	5	7	4	5	12	16	19	24	24	28	30	33	26	26
<b>Latiente</b>	3	5	25	35	46	52	25	41	48	73	79	93	95	121	104	88	102	104	88	102	81	82	92	77	66	80	71	80	78	83	93	88	78	83	80	75	72
<b>Asistolia</b>									2	7	9	7	7	7	12	13	12	2	6	1		2	2	3	3	4		1	2	2		7	2	4	11	13	22



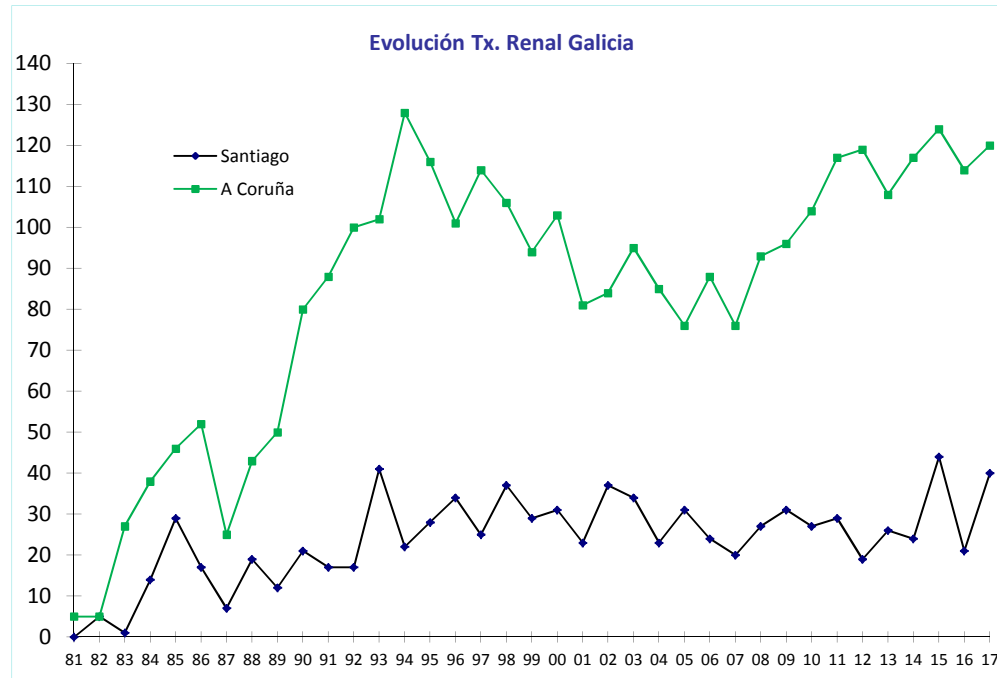
RELACIÓN TRASPLANTES/DONANTES  
PROGRAMA CORUÑA

	DONANTES PROCEDENCIA					TRASPLANTES PROCEDENCIA RECEPTORES					DIFERENCIA RELACIÓN TRASPLANTES /DONANTES	
	PERÍODO 81-16	AÑO 2017	%	TOTAL	%	PERÍODO 81-16	AÑO 2017	%	TOTAL	%	AÑO 2017	ACUMULADO
P O N T E V E D R A	X. VIGO	319	26	28,89	373	18,60	301	12	10,00	313	10,03	
	MEIXOIRO	78	0	0,00	78	3,89	199	1	0,83	200	6,41	
	C. FATIMA	19	0	0,00	19	0,95	2		0,00	2	0,06	
	POVISA	81	3	3,33	84	4,19	25	2	1,67	27	0,87	
	CRUZ ROJA	0	0	0,00		0,00	52		0,00	52	1,67	
	PONTEVEDRA	115	7	7,78	122	6,08	311	11	9,17	322	10,32	
<b>SUMA</b>	<b>612</b>	<b>36</b>	<b>40,00</b>	<b>676</b>	<b>33,72</b>	<b>890</b>	<b>26</b>	<b>21,67</b>	<b>916</b>	<b>29,36</b>	<b>-18,33</b>	<b>-4,36</b>
L U G O	X. LUGO	128	5	5,56	133	6,63	194	14	11,67	208	6,67	
	CRIADO	0		0,00		0,00	212	5	4,17	217	6,96	
	BURELA	29	1	1,11	30	1,50	50	2	1,67	52	1,67	
	<b>SUMA</b>	<b>157</b>	<b>6</b>	<b>6,67</b>	<b>163</b>	<b>8,13</b>	<b>456</b>	<b>21</b>	<b>17,50</b>	<b>477</b>	<b>15,29</b>	<b>10,83</b>
O R E N S E	CRISTAL	269	7	7,78	276	13,77	406	8	6,67	414	13,27	
	NEORSA	0		0,00		0,00	16		0,00	16	0,51	
	OTROS	0		0,00		0,00	9		0,00	9	0,29	
	<b>SUMA</b>	<b>269</b>	<b>7</b>	<b>7,78</b>	<b>276</b>	<b>13,77</b>	<b>431</b>	<b>8</b>	<b>6,67</b>	<b>439</b>	<b>14,07</b>	<b>-1,11</b>
A C O R U Ñ A	A CORUÑA	782	38	42,22	820	40,90	679	43	35,83	722	23,14	
	STA. TERESA	0		0,00		0,00	199	4	3,33	203	6,51	
	FERROL	67	3	3,33	70	3,49	176	11	9,17	187	5,99	
	OTROS	0		0,00		0,00	169	7	5,83	176	5,64	
	<b>SUMA</b>	<b>849</b>	<b>41</b>	<b>45,56</b>	<b>890</b>	<b>44,39</b>	<b>1223</b>	<b>65</b>	<b>54,17</b>	<b>1288</b>	<b>41,28</b>	<b>8,61</b>
<b>TOTAL</b>	<b>1887</b>	<b>90</b>	<b>100</b>	<b>2005</b>	<b>100,00</b>	<b>3000</b>	<b>120</b>	<b>100</b>	<b>3120</b>	<b>100,00</b>		



Programas Trasplante Renal. Galicia

AÑO	Santiago	A Coruña	TOTAL	Tasa/Mill.
81	0	5	5	1,8
82	5	5	10	3,6
83	1	27	28	10,1
84	14	38	52	18,7
85	29	46	75	26,9
86	17	52	69	24,8
87	7	25	32	11,5
88	19	43	62	22,3
89	12	50	62	22,3
90	21	80	101	36,3
91	17	88	105	37,7
92	17	100	117	42,0
93	41	102	143	51,3
94	22	128	150	53,9
95	28	116	144	51,7
96	34	101	135	48,5
97	25	114	139	51,0
98	37	106	143	52,5
99	29	94	123	45,1
00	31	103	134	49,2
01	23	81	104	38,2
02	37	84	121	44,4
03	34	95	129	47,3
04	23	85	108	39,6
05	31	76	107	39,3
06	24	88	112	40,7
07	20	76	96	34,9
08	27	93	120	43,6
09	31	96	127	45,4
10	27	104	131	46,9
11	29	117	146	52,2
12	19	119	138	49,4
13	26	108	134	47,9
14	24	117	141	51,3
15	44	124	168	61,5
16	21	114	135	49,7
17	40	120	160	59,1
<b>TOTAL</b>	<b>886</b>	<b>3120</b>	<b>4006</b>	
<b>%</b>	<b>22</b>	<b>78</b>		

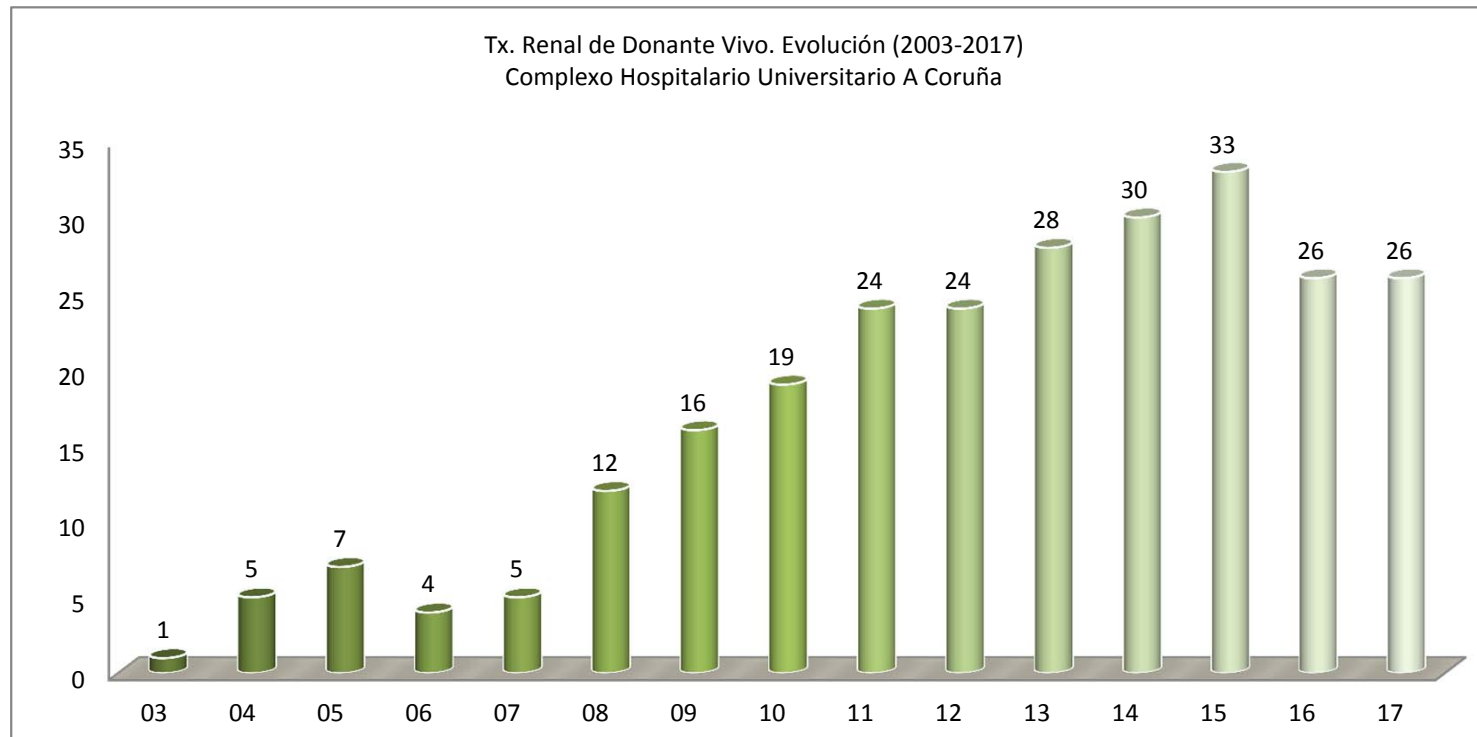


# Trasplante Renal de Donante Vivo



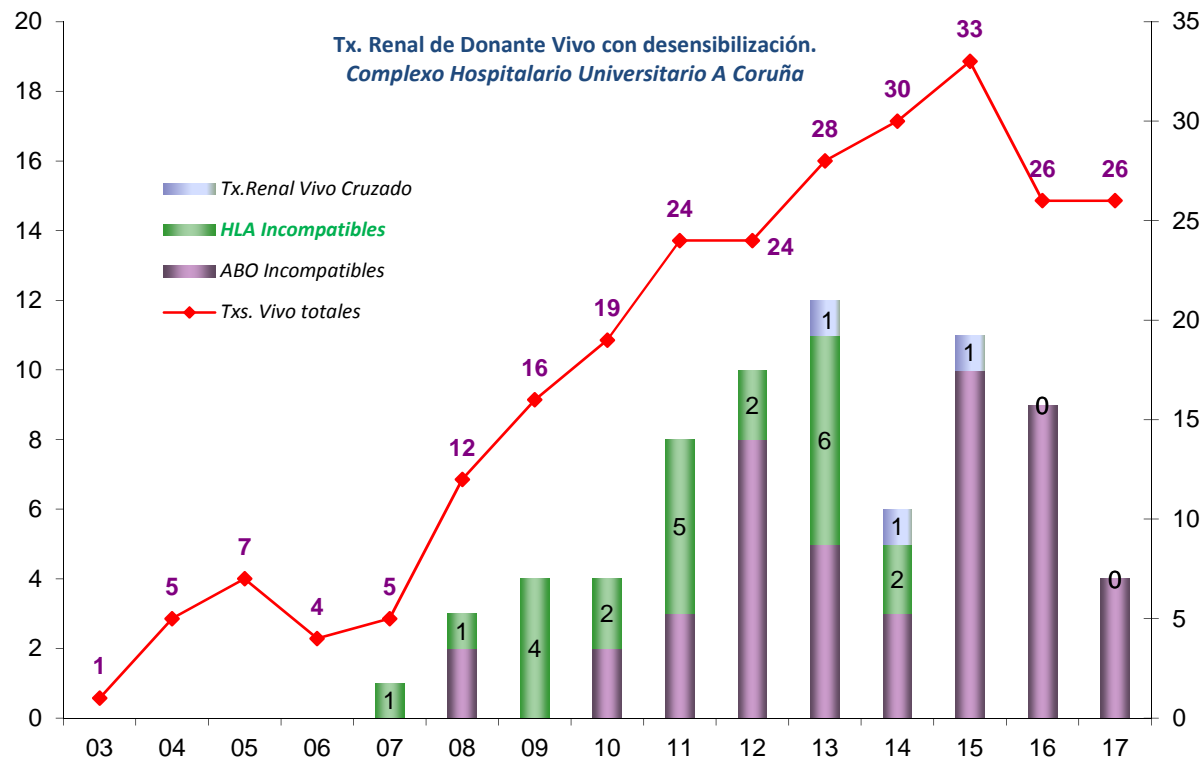
**TRASPLANTE RENAL DE DONANTE VIVO  
COMPLEJO HOSPITALARIO UNIVERSITARIO A CORUÑA**

	03	04	05	06	07	08	09	10	11	12	13	14	15	16	17
<b>Vivo</b>	1	5	7	4	5	12	16	19	24	24	28	30	33	26	26



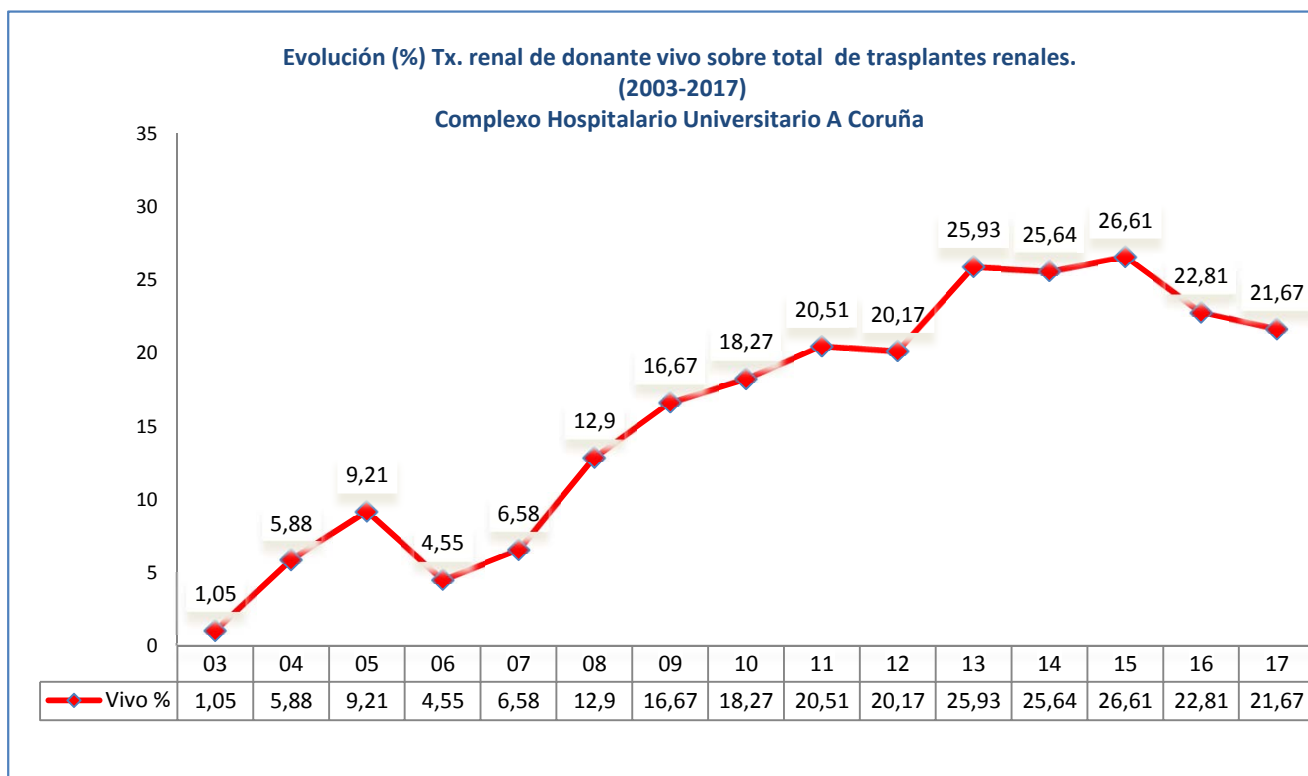
TRASPLANTE RENAL DE DONANTE VIVO CON DESENSIBILIZACIÓN  
COMPLEJO HOSPITALARIO UNIVERSITARIO A CORUÑA

	03	04	05	06	07	08	09	10	11	12	13	14	15	16	17
<b>Txs. Vivo totales</b>	1	5	7	4	5	12	16	19	24	24	28	30	33	26	26
ABO Incompatibles						2		2	3	8	5	3	10	9	4
HLA Incompatibles					1	1	4	2	5	2	6	2			
<b>Tx.Renal Vivo Cruzado</b>											1	1	1		



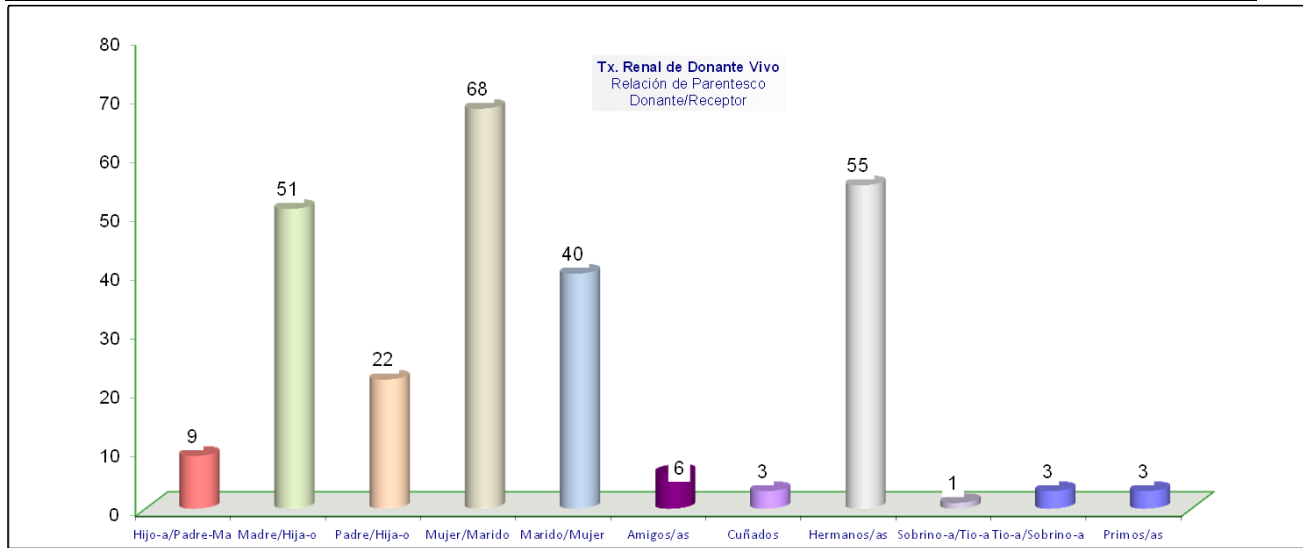
TRASPLANTE RENAL DE VIVO  
COMPLEJO HOSPITALARIO UNIVERSITARIO A CORUÑA

	03	04	05	06	07	08	09	10	11	12	13	14	15	16	17
<b>Vivo</b>	1	5	7	4	5	12	16	19	24	24	28	30	33	26	26
<b>Total</b>	95	85	76	88	76	93	96	104	117	119	108	117	124	114	120
<b>Vivo %</b>	1,05	5,88	9,21	4,55	6,58	12,9	16,67	18,27	20,51	20,17	25,93	25,64	26,61	22,81	21,67



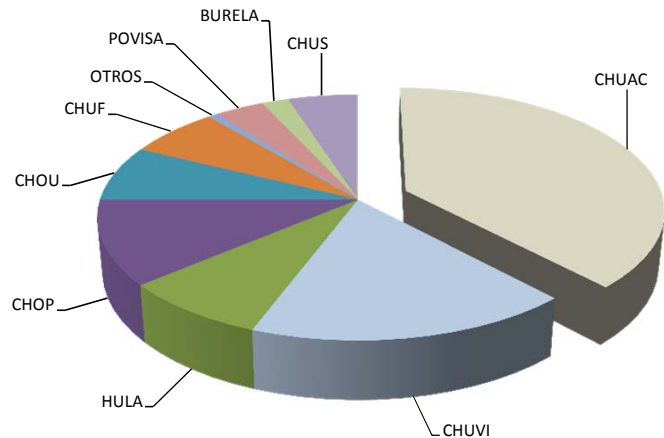
TX. RENAL DE DONANTE VIVO CHUAC. PARENTESCO Y PROCEDENCIA

Hijo-a/Padre-Ma	Madre/Hija-o	Padre/Hija-o	Mujer/Marido	Marido/Mujer	Amigos/as	Cuñados	Hermanos/as	Sobrino-a/Tio-a	Tio-a/Sobrino	Primos/as
9	51	22	68	40	6	3	54	1	3	3



CHUAC	CHUVI	HULA	CHOP	CHOU	CHUF	OTROS	POVISA	BURELA	CHUS
99	46	21	29	19	17	2	9	5	13

Procedencia Receptores Renales de Donante Vivo (2003-2017)





# Trasplante de Páncreas



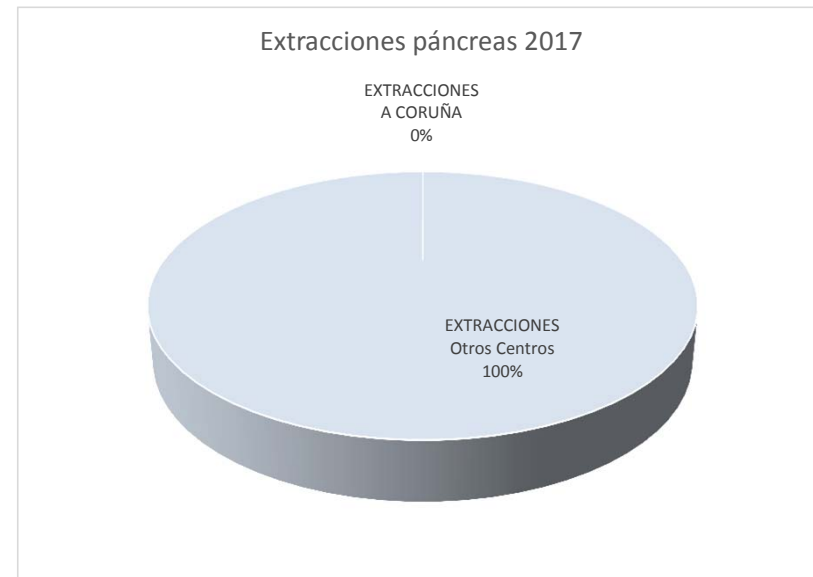
PROGRAMA DE EXTRACCIONES PANCREÁTICAS. CHUAC

NÚMERO TOTAL	EDAD MEDIA	Desviación Promedio	PÁNCREAS ENVIADOS	% ENVIADOS
3	29,00	10,00	0	0,00

EXTRACCIONES A CORUÑA	EXTRACCIONES Otros Centros
0	3

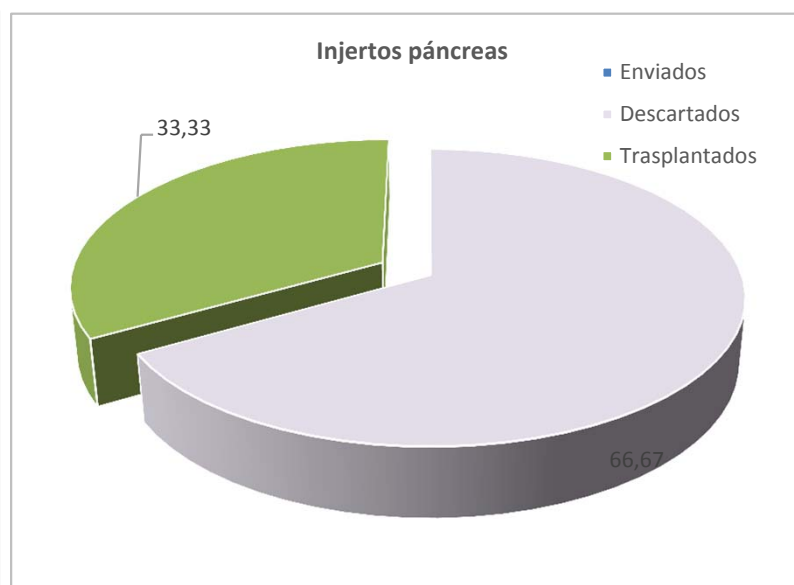
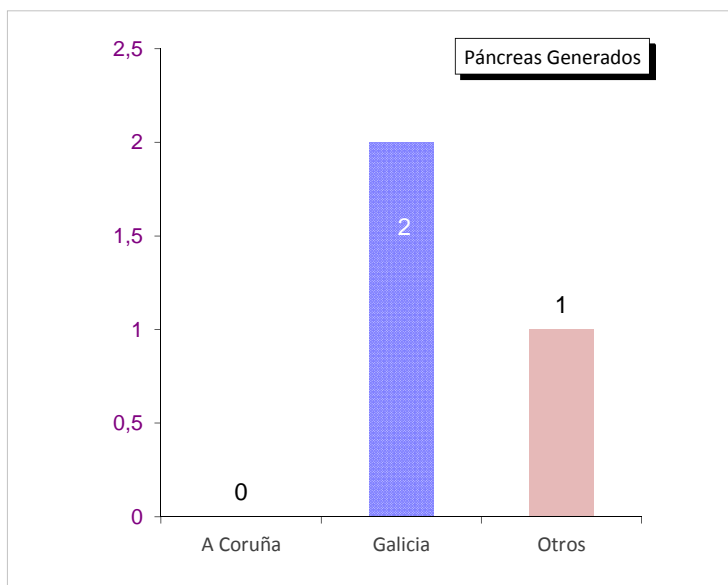
PÁNCREAS DESCARTADOS	% DESCARTADOS
2	66,67

AÑO	EXTRAIDOS CORUÑA	OTROS CENTROS	SUMA EXTRAIDOS	OTROS CENTROS(%)	DESCARTADOS	%
01	2	8	10	80,00	0	0,00
02	4	5	9	55,56	0	0,00
03	2	7	9	77,78	1	11,11
04	1	6	7	85,71	0	0,00
05	3	4	7	57,14	0	0,00
06	0	5	5	100,00	0	0,00
07	1	5	6	83,33	0	0,00
08	1	7	8	87,50	3	37,50
09	0	7	7	100,00	1	14,29
10	1	3	4	75,00	0	0,00
11	5	6	11	54,55	0	0,00
12	0	5	5	100,00	0	0,00
13	0	6	6	100,00	2	33,33
14	0	2	2	100,00	0	0,00
15	1	3	4	75,00	0	0,00
16	1	6	7	85,71	2	28,57
17	0	3	3	100,00	2	66,67
<b>22</b>	<b>88</b>	<b>110</b>	<b>80,00</b>	<b>11</b>	<b>11,26</b>	



PROGRAMA TRASPLANTE PÁNCREAS/2017  
CHUAC

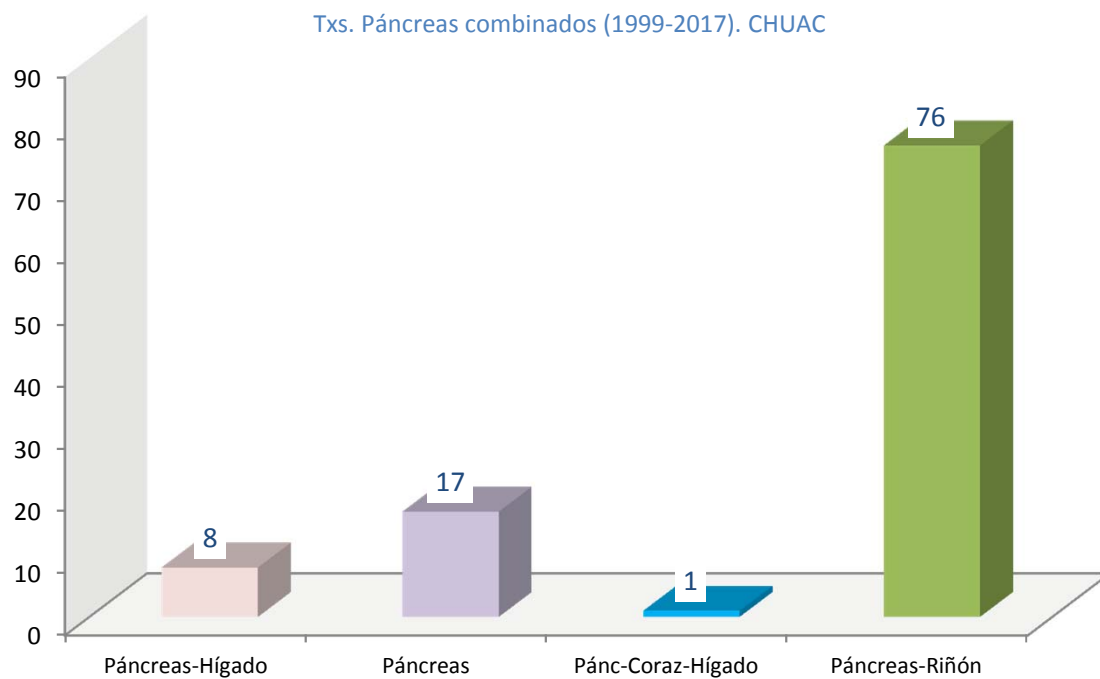
	A Coruña	%	Galicia	%	Otros	%	SUMA	%
Generados/ Recibidos	0	0,00	2	66,67	1	33,33	3	
Enviados	0	0,00	0	0,00		0,00	0	0,00
Descartados	0	0,00	2	100,00	0	0,00	2	66,67
Trasplantados	0	0,00	0	0,00	1	100,00	<b>1</b>	33,33



EVOLUCIÓN DE TRASPLANTES DE PÁNCREAS COMBINADOS  
CHUAC

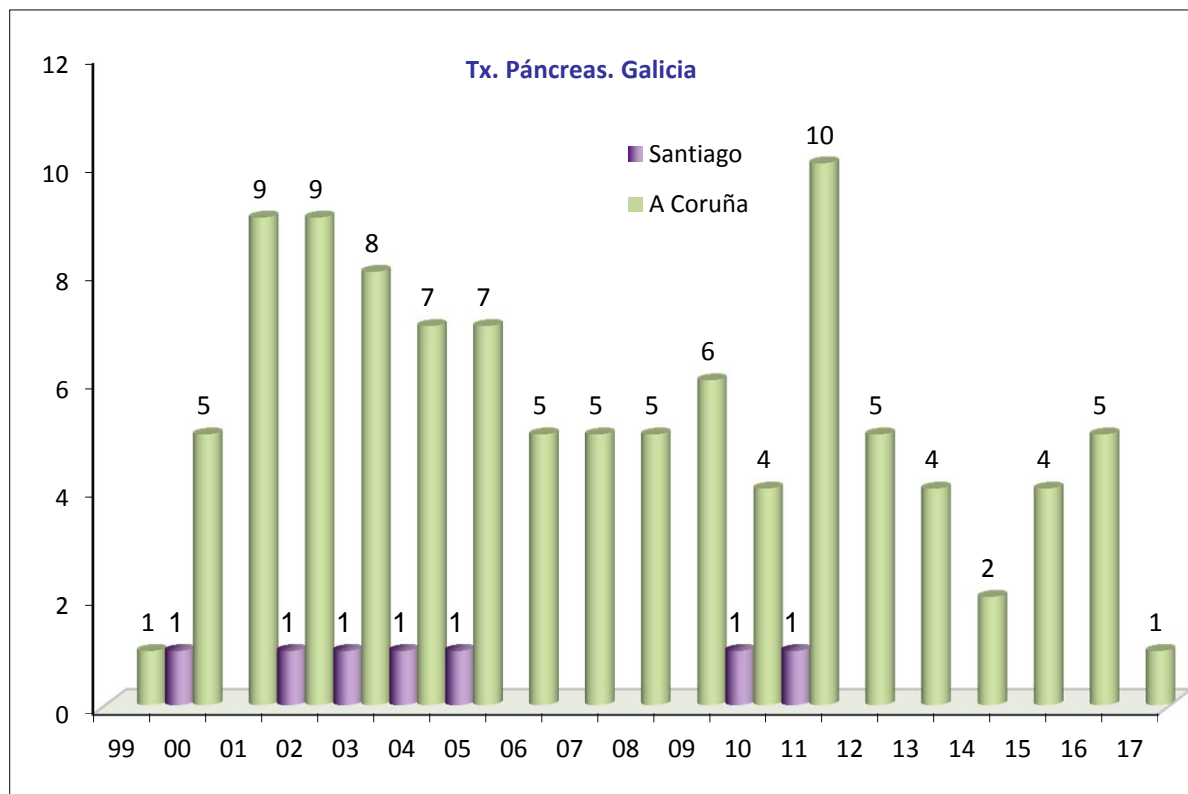
Año	Páncreas-Hígado	Páncreas	Pánc-Coraz-Hígado	Páncreas-Riñón	Total Páncreas
99	1				1
00	4			1	5
01	1		1	7	9
02		2		7	9
03	1	1		6	8
04	1	2		4	7
05		2		5	7
06		2		3	5
07				5	5
08		1		4	5
09		1		5	6
10				4	4
11		1		9	10
12		2		3	5
13		1		3	4
14				2	2
15		1		3	4
16		1		4	5
17				1	1
<b>Total</b>	<b>8</b>	<b>17</b>	<b>1</b>	<b>76</b>	<b>102</b>

Tx. Páncreas combinados (1999-2017). CHUAC



PROGRAMA TRASPLANTE DE PÁNCREAS. GALICIA

	Santiago	A Coruña	TOTAL	Tasa/Mill.
99		1	1	0,4
00	1	5	6	2,2
01		9	9	3,3
02	1	9	10	3,6
03	1	8	9	3,3
04	1	7	8	2,9
05	1	7	8	2,9
06		5	5	1,8
07		5	5	1,8
08		5	5	1,8
09		6	6	2,1
10	1	4	5	1,8
11	1	10	11	3,9
12		5	5	1,8
13		4	4	1,4
14		2	2	0,7
15		4	4	1,5
16		5	5	1,8
17		1	1	0,4
<b>TOTAL</b>	<b>7</b>	<b>102</b>	<b>109</b>	
<b>%</b>	<b>6,4</b>	<b>93,6</b>		



# Trasplante Cardíaco

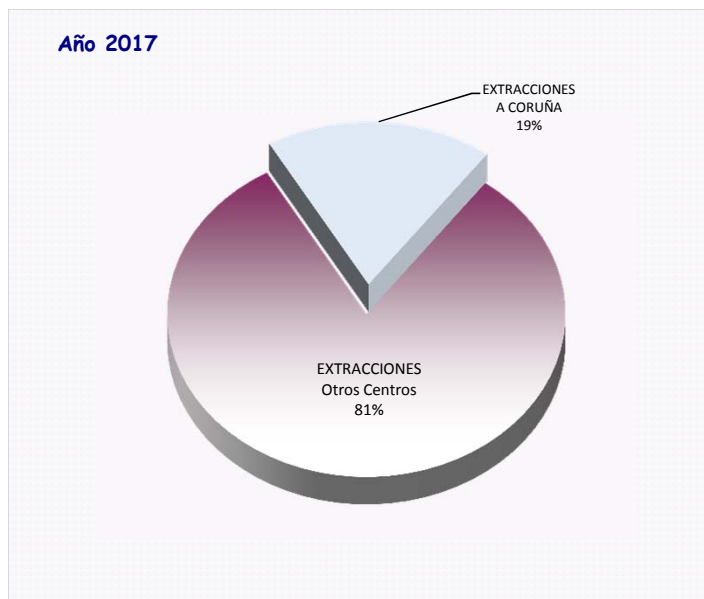




PROGRAMA DE EXTRACCIONES CARDÍACAS. CHUAC

NÚMERO TOTAL	EDAD MEDIA	Desviación Promedio	CORAZONES ENVIADOS	% ENVIADOS	EXTRACCIONES A CORUÑA	EXTRACCIONES Otros Centros	CORAZONES DESCARTADOS	% DESCARTADOS
<b>27</b>	<b>50,44</b>	<b>8,14</b>	<b>1</b>	<b>3,70</b>	<b>5</b>	<b>22</b>	<b>0</b>	<b>0,00</b>

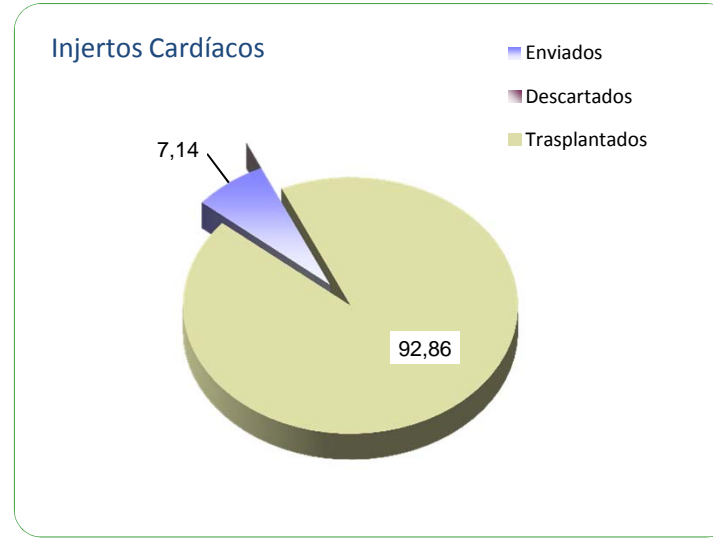
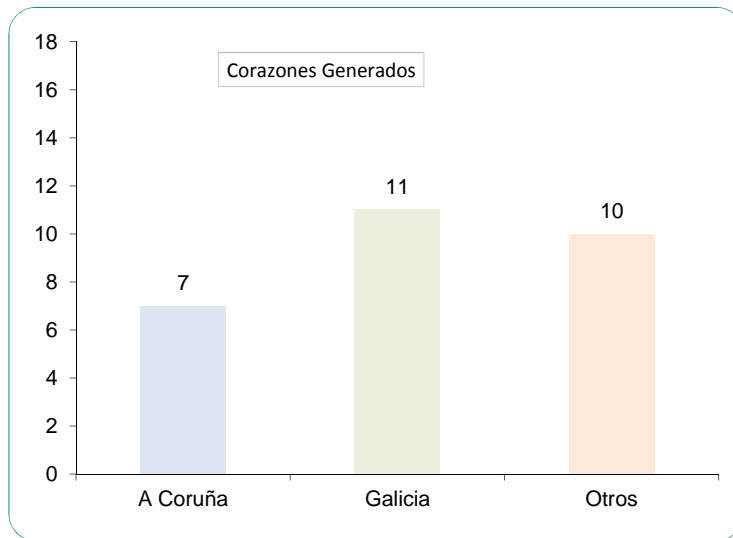
AÑO	EXTRAIDOS CORUÑA	OTROS CENTROS	SUMA EXTRAIDOS	OTROS CENTROS(%)	DESCARTADOS	%
97	9	42	51	82,35	3	5,88
98	12	28	40	70,00	0	0,00
99	10	30	40	75,00	0	0,00
00	11	35	46	76,09	0	0,00
01	5	35	40	87,50	0	0,00
02	6	30	36	83,33	0	0,00
03	6	21	27	77,78	0	0,00
04	5	24	29	82,76	0	0,00
05	4	28	32	87,50	0	0,00
06	7	19	26	87,50	0	0,00
07	5	17	22	77,27	1	4,55
08	8	18	26	69,23	0	0,00
09	3	18	21	39,00	0	0,00
10	3	22	25	88,00	1	4,00
11	3	17	20	85,00	1	5,00
12	3	22	25	88,00	0	0,00
13	8	17	25	68,00	2	8,00
14	5	17	22	77,27	2	9,09
15	5	20	25	80,00	0	0,00
16	4	29	33	87,88	4	12,12
17	5	22	27	81,48	0	0,00
<b>127</b>	<b>511</b>	<b>638</b>	<b>80,09</b>	<b>14</b>	<b>2,19</b>	





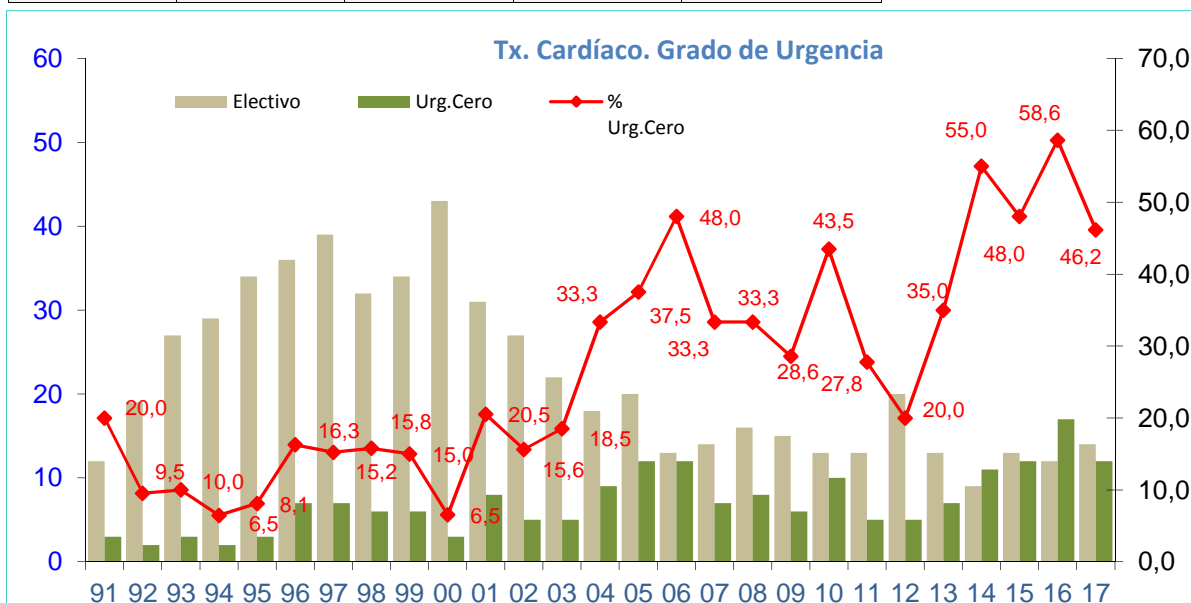
PROGRAMA TRASPLANTE CARDÍACO/2017. CHUAC

	A Coruña	%	Galicia	%	Otros	%	SUMA	%
Generados/ Recibidos	7	25,00	11	39,29	10	35,71	28	
Enviados	2	28,57	0	0,00		0,00	2	7,14
Descartados	0	0,00	0	0,00	0	0,00	0	0,00
Trasplantados	5	71,43	11	100,00	10	100,00	26	92,86



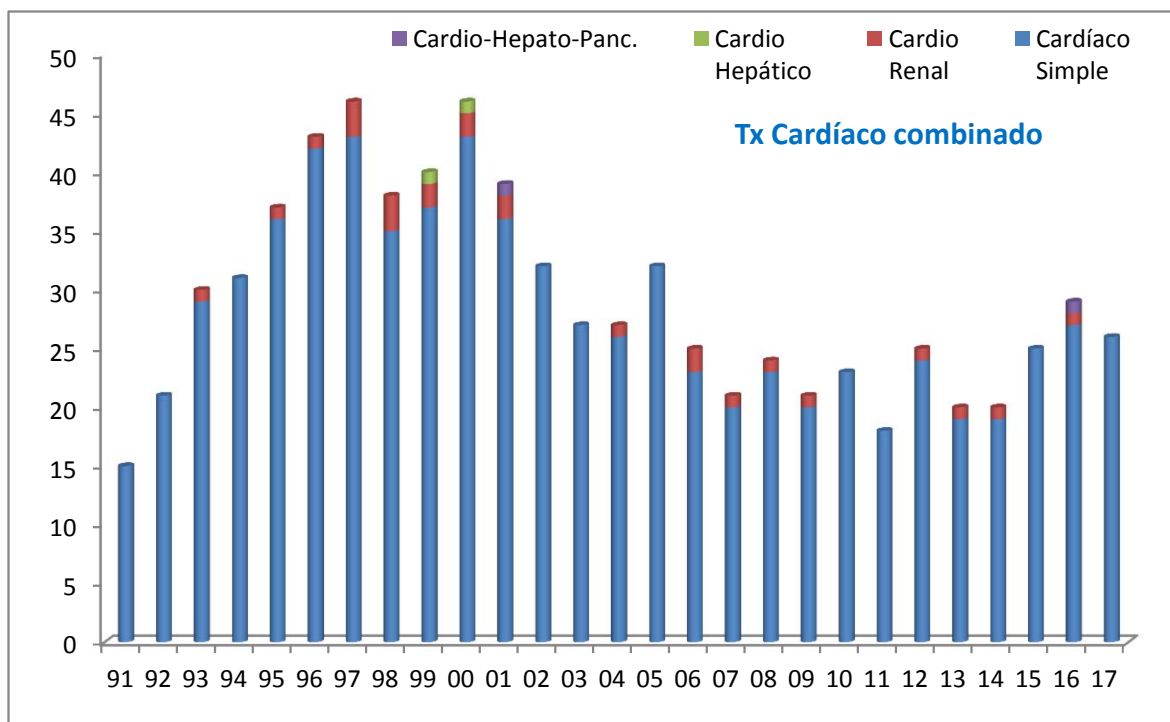
PROGRAMA TRASPLANTE CARDÍACO  
Grado de Urgencia

	Electivo	Urg.Cero	Total	% Urg.Cero
91	12	3	15	20,0
92	19	2	21	9,5
93	27	3	30	10,0
94	29	2	31	6,5
95	34	3	37	8,1
96	36	7	43	16,3
97	39	7	46	15,2
98	32	6	38	15,8
99	34	6	40	15,0
00	43	3	46	6,5
01	31	8	39	20,5
02	27	5	32	15,6
03	22	5	27	18,5
04	18	9	27	33,3
05	20	12	32	37,5
06	13	12	25	48,0
07	14	7	21	33,3
08	16	8	24	33,3
09	15	6	21	28,6
10	13	10	23	43,5
11	13	5	18	27,8
12	20	5	25	20,0
13	13	7	20	35,0
14	9	11	20	55,0
15	13	12	25	48,0
16	12	17	29	58,6
17	14	12	26	46,2
<b>TOTAL</b>	<b>588</b>	<b>193</b>	<b>781</b>	<b>24,7</b>



PROGRAMA DE TRASPLANTE CARDÍACO

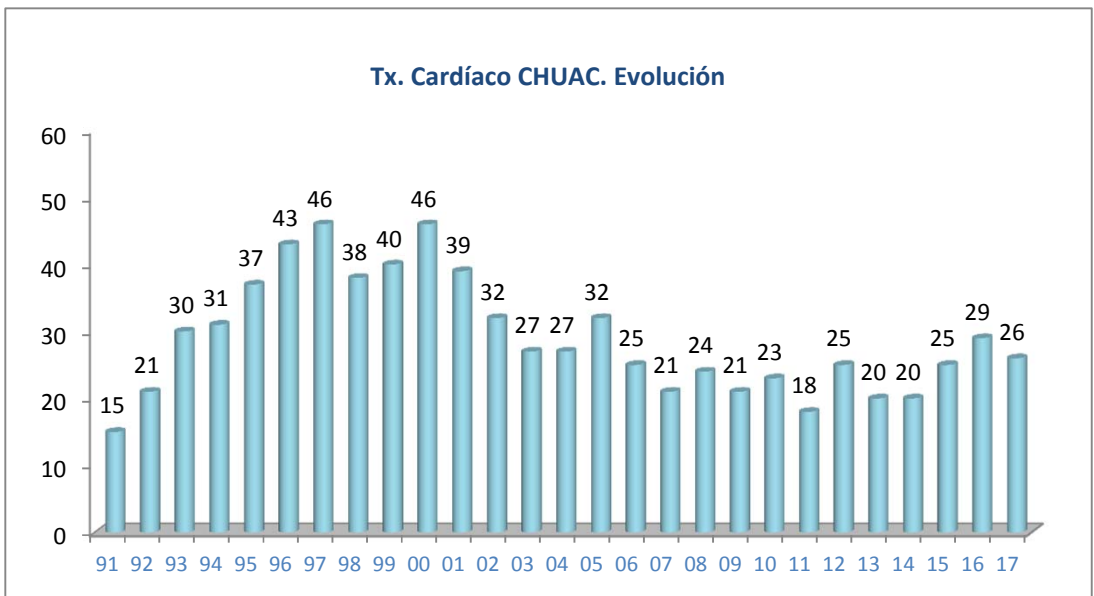
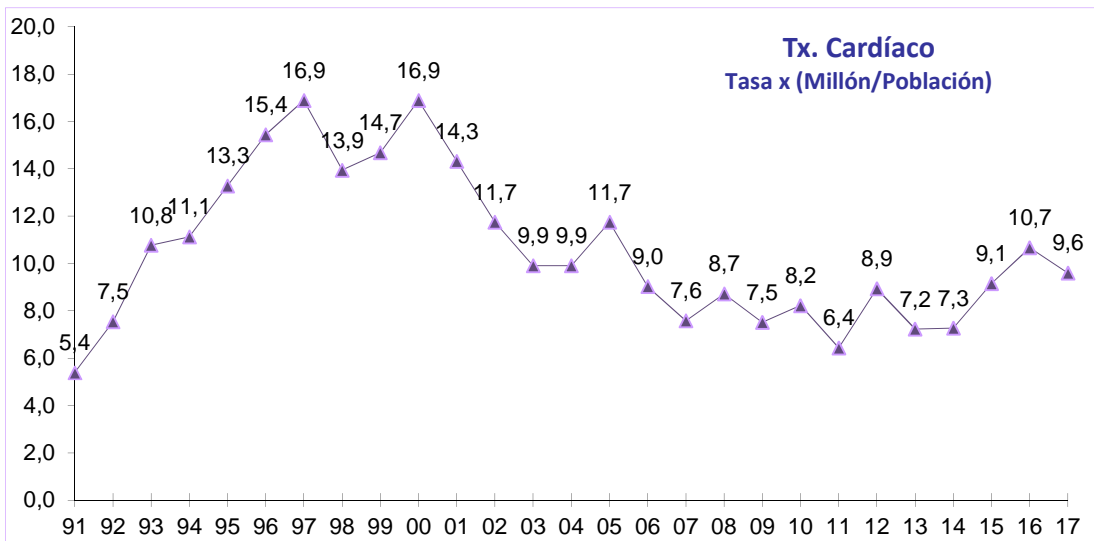
	Cardíaco Simple	Cardio Renal	Cardio Hepático	Cardio-Hepato-Panc.	Total Cardíacos	% Combinados
91	15				15	0,00
92	21				21	0,00
93	29	1			30	3,33
94	31				31	0,00
95	36	1			37	2,70
96	42	1			43	2,33
97	43	3			46	6,52
98	35	3			38	7,89
99	37	2	1		40	7,50
00	43	2	1		46	6,52
01	36	2		1	39	7,69
02	32				32	0,00
03	27				27	0,00
04	26	1			27	3,70
05	32				32	0,00
06	23	2			25	8,00
07	20	1			21	4,76
08	23	1			24	4,17
09	20	1			21	4,76
10	23				23	0,00
11	18				18	0,00
12	24	1			25	4,00
13	19	1			20	5,00
14	19	1			20	5,00
15	25				25	0,00
16	27	1		1	29	6,90
17	26				26	0,00
<b>TOTAL</b>	<b>752</b>	<b>25</b>	<b>2</b>	<b>2</b>	<b>781</b>	<b>3,20</b>




PROGRAMA DE TRASPLANTE CARDÍACO. GALICIA

TRASPLANTE CARDÍACO

AÑO	NÚMERO	TASA Millón/Población
91	15	5,4
92	21	7,5
93	30	10,8
94	31	11,1
95	37	13,3
96	43	15,4
97	46	16,9
98	38	13,9
99	40	14,7
00	46	16,9
01	39	14,3
02	32	11,7
03	27	9,9
04	27	9,9
05	32	11,7
06	25	9,0
07	21	7,6
08	24	8,7
09	21	7,5
10	23	8,2
11	18	6,4
12	25	8,9
13	20	7,2
14	20	7,3
15	25	9,1
16	29	10,7
17	26	9,6
<b>TOTAL</b>	<b>781</b>	

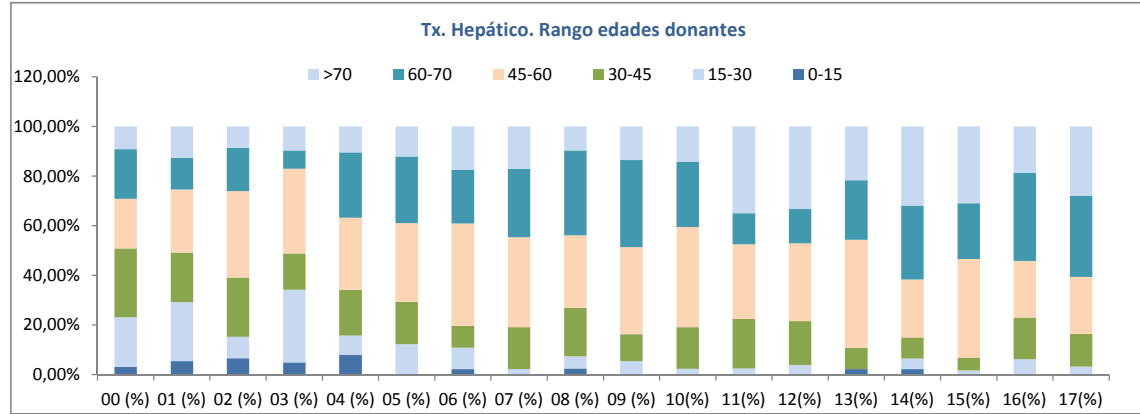


# Trasplante Hepático



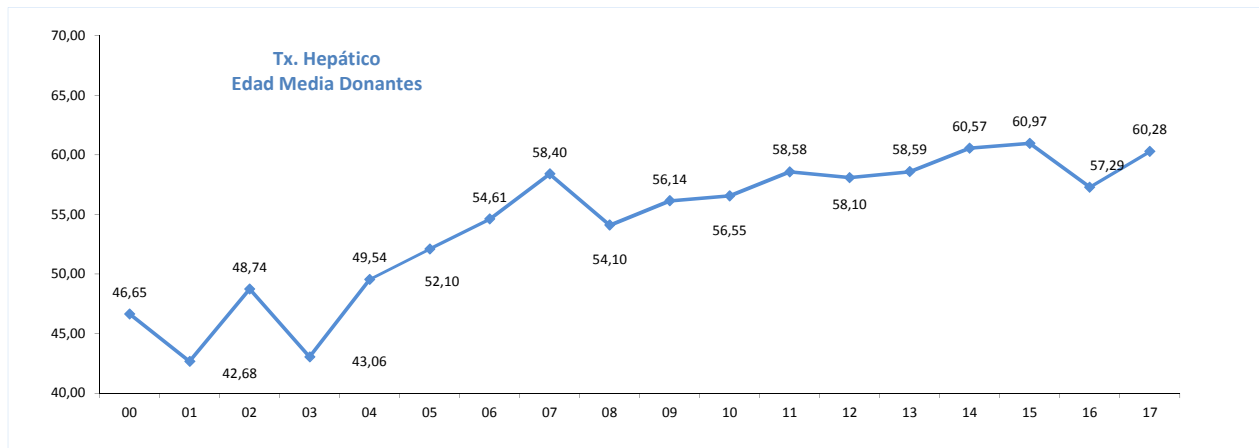
PROGRAMA TRASPLANTE HEPÁTICO. CHUAC  
EDAD DE LOS DONANTES

EDADES	00 (%)	01 (%)	02 (%)	03 (%)	04 (%)	05 (%)	06 (%)	07 (%)	08 (%)	09 (%)	10(%)	11(%)	12(%)	13(%)	14(%)	15(%)	16(%)	17(%)
0-15	3,08	5,45	6,52	4,88	7,89	0,00	2,17	0,00	2,44	0,00	0,00	0,00	0,00	2,17	2,13	0,00	0,00	0,00
15-30	20,00	23,64	8,70	29,27	7,89	12,20	8,70	2,13	4,88	5,41	2,38	2,50	3,92	0,00	4,26	1,72	6,25	3,28
30-45	27,69	20,00	23,91	14,63	18,42	17,07	8,70	17,02	19,51	10,81	16,67	20,00	17,65	8,70	8,51	5,17	16,67	13,11
45-60	20,00	25,45	34,78	34,15	28,95	31,71	41,30	36,17	29,27	35,14	40,48	30,00	31,37	43,48	23,40	39,66	22,92	22,95
60-70	20,00	12,73	17,39	7,32	26,32	26,83	21,74	27,66	34,15	35,14	26,19	12,50	13,73	23,91	29,79	22,41	35,42	32,79
>70	9,23	12,73	8,70	9,76	10,53	12,20	17,39	17,02	9,76	13,51	14,29	35,00	33,33	21,74	31,91	31,03	18,75	27,87



Edad Media Donantes

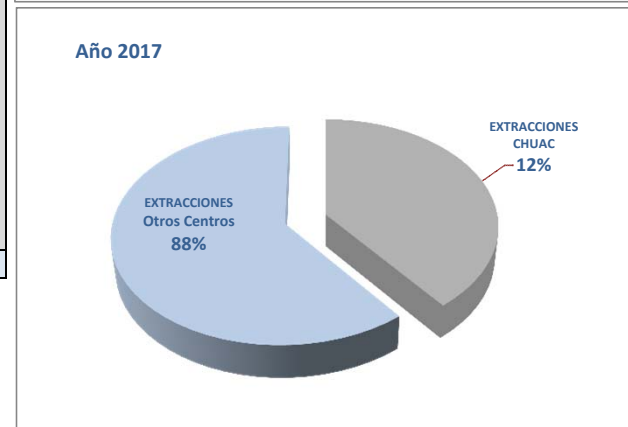
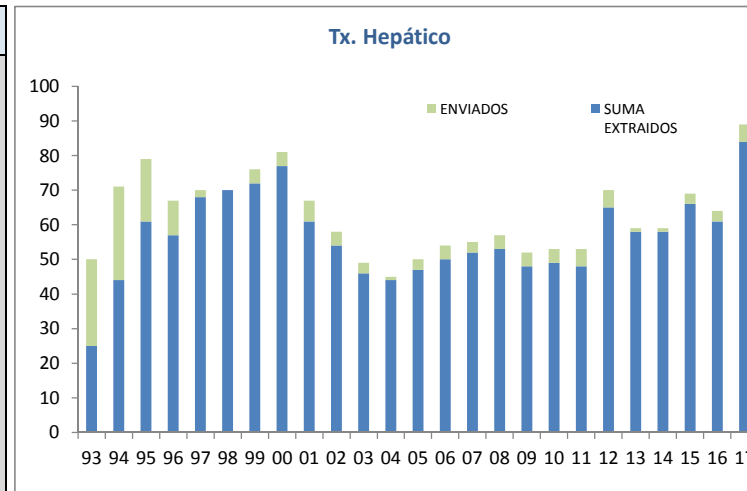
00	01	02	03	04	05	06	07	08	09	10	11	12	13	14	15	16	17
46,65	42,68	48,74	43,06	49,54	52,10	54,61	58,40	54,10	56,14	56,55	58,58	58,10	58,59	60,57	60,97	57,29	60,28



PROGRAMA DE EXTRACCIONES HEPÁTICAS

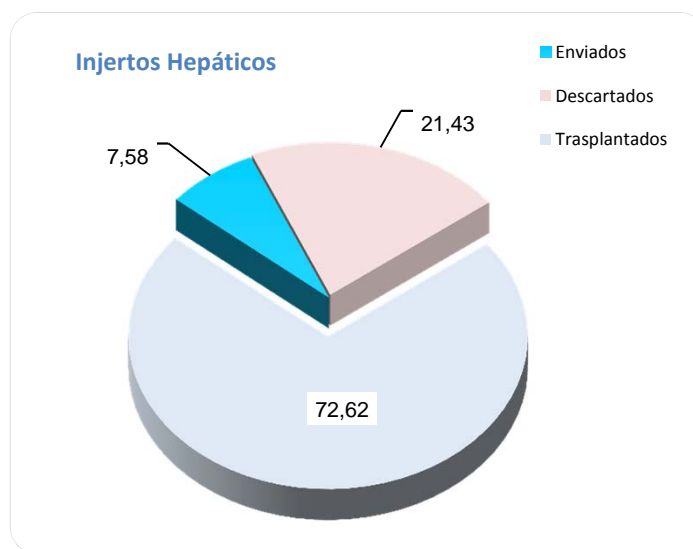
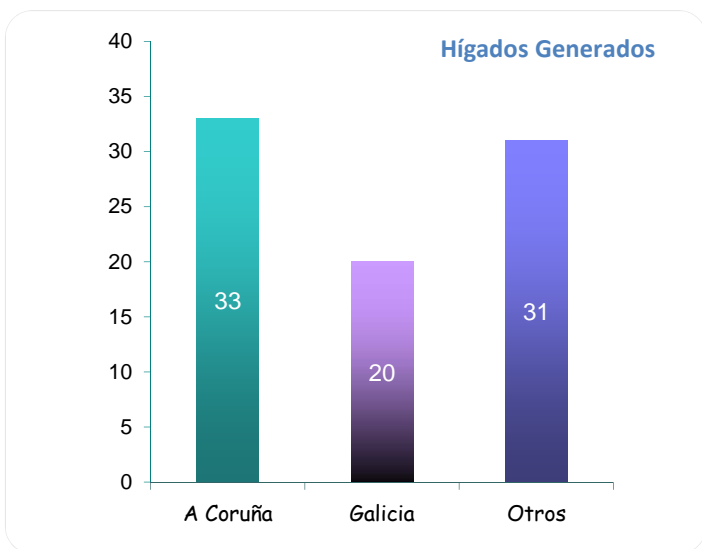
NÚMERO TOTAL	EDAD MEDIA	Desviación Promedio	EXTRACCIONES CHUAC	EXTRACCIONES Otros Centros	HÍGADOS ENVIADOS	HÍGADOS DESCARTADOS	% DESCARTADOS
<b>84</b>	<b>60,07</b>	<b>58,75</b>	<b>33</b>	<b>51</b>	<b>5</b>	<b>18</b>	<b>21,43</b>

	EXTRAIDOS CHUAC	OTROS CENTROS	SUMA EXTRAIDOS	ENVIADOS	%	DESCARTADOS	%
93	0	25	25	25	100,00	2	8,00
94	15	29	44	27	61,36	2	4,55
95	27	34	61	18	29,51	12	19,67
96	24	33	57	10	17,54	4	7,02
97	37	31	68	2	2,94	14	20,59
98	32	38	70	0	0,00	9	12,86
99	36	36	72	4	5,56	6	8,33
00	35	42	77	4	5,19	7	9,09
01	15	46	61	6	9,84	2	3,28
02	23	31	54	4	7,41	1	1,85
03	19	27	46	3	6,52	2	4,35
04	18	26	44	1	2,27	5	11,36
05	18	29	47	3	6,38	3	6,38
06	20	30	50	4	8,00	0	0,00
07	27	25	52	3	5,77	3	5,77
08	23	30	53	4	7,55	9	16,98
09	18	30	48	4	8,33	7	14,58
10	19	30	49	4	8,16	3	6,12
11	21	27	48	5	10,42	3	6,25
12	18	47	65	5	7,69	9	13,85
13	22	36	58	1	1,72	11	21,43
14	18	40	58	1	1,72	10	17,24
15	25	41	66	3	4,55	6	9,09
16	16	45	61	3	4,92	10	16,39
17	33	51	84	5	5,95	18	21,43
	<b>559</b>	<b>859</b>	<b>1418</b>	<b>149</b>	<b>10,51</b>	<b>158</b>	<b>11,14</b>



PROGRAMA TRASPLANTE HEPÁTICO/2017. CHUAC

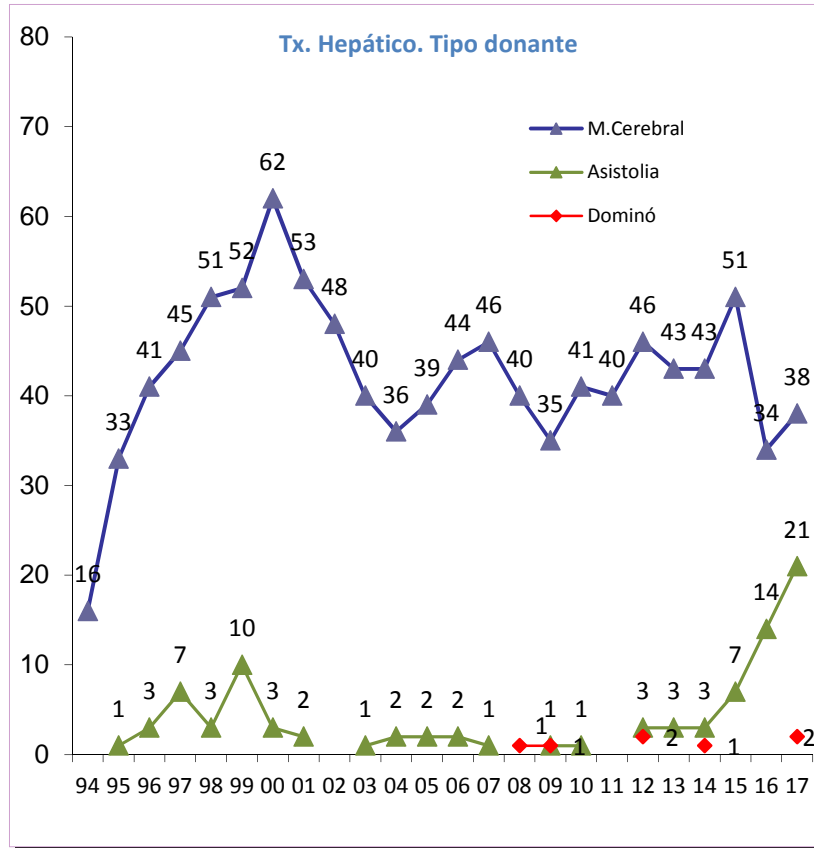
	A Coruña	%	Galicia	%	Otros	%	SUMA	%
Recibidos	33	39,29	20	23,81	31	36,90	84	
Enviados	4	12,12	1	5,00		0,00	5	7,58
Descartados	13	39,39	4	20,00	1	3,23	18	21,43
Trasplantados	16	48,48	15	75,00	30	96,77	61	72,62





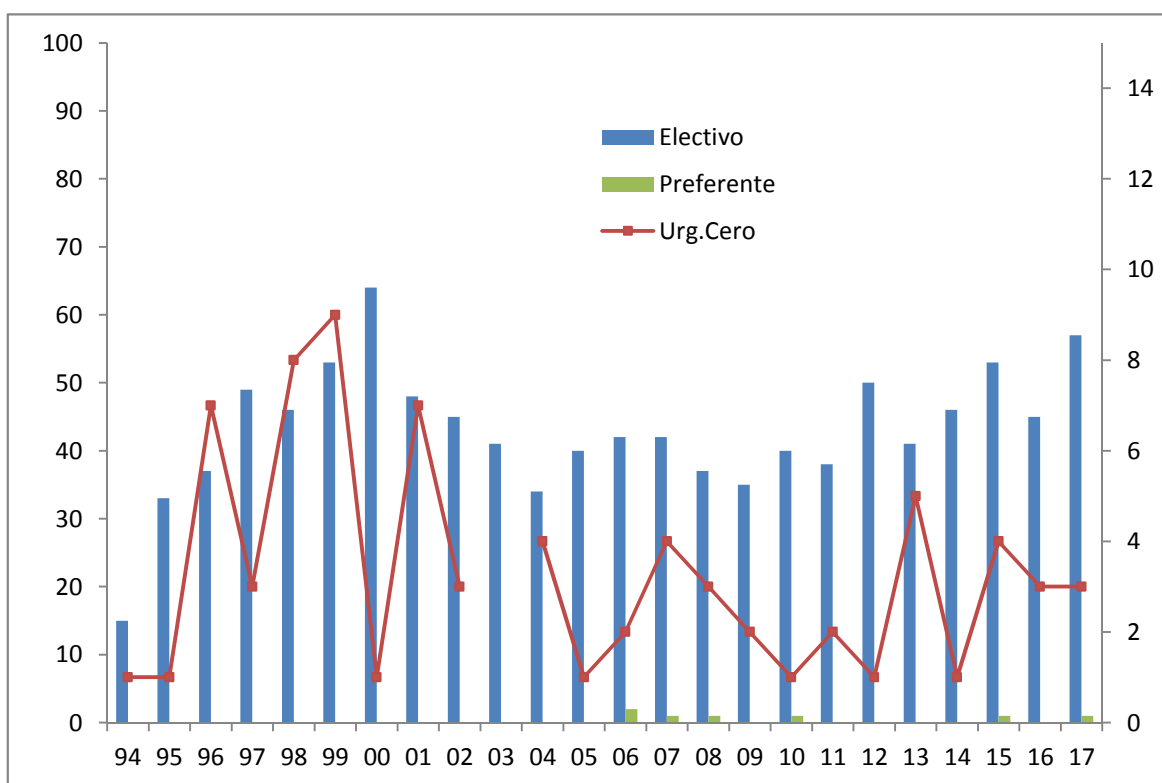
Programa Trasplante Hepático. CHUAC  
 Tipo Donantes

AÑO	M.Cerebral	Asistolia	Dominó	Total	% Asistolias
94	16			16	
95	33	1		34	2,94
96	41	3		44	6,82
97	45	7		52	13,46
98	51	3		54	5,56
99	52	10		62	16,13
00	62	3		65	4,62
01	53	2		55	3,64
02	48			48	0,00
03	40	1		41	2,44
04	36	2		38	5,26
05	39	2		41	4,88
06	44	2		46	4,35
07	46	1		47	2,13
08	40		1	41	0,00
09	35	1	1	37	2,70
10	41	1		42	2,38
11	40			40	0,00
12	46	3	2	51	5,88
13	43	3		46	6,52
14	43	3	1	47	6,38
15	51	7		58	12,07
16	34	14		48	29,17
17	38	21	2	61	34,43
<b>TOTAL</b>	<b>1017</b>	<b>90</b>	<b>7</b>	<b>1114</b>	<b>8,08</b>



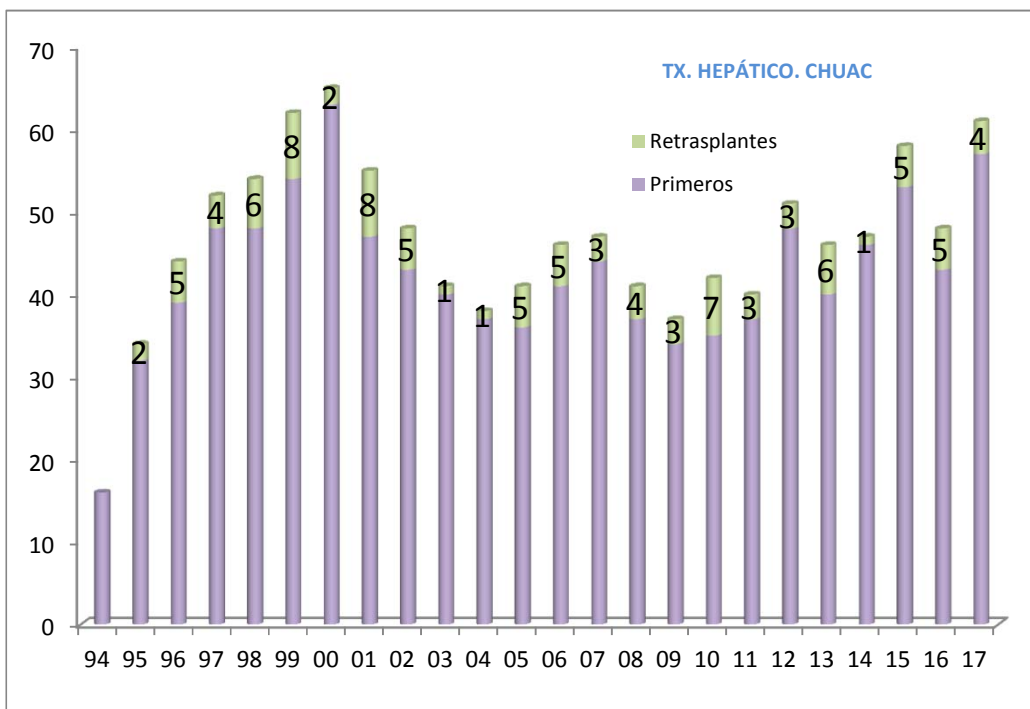
PROGRAMA TRASPLANTE HEPÁTICO  
Grado de Urgencia

	Electivo	Urg.Cero	Preferente	Total	% Urg.Cero
94	15	1		16	6,3
95	33	1		34	2,9
96	37	7		44	15,9
97	49	3		52	5,8
98	46	8		54	14,8
99	53	9		62	14,5
00	64	1		65	1,5
01	48	7		55	12,7
02	45	3		48	6,3
03	41			41	0,0
04	34	4		38	10,5
05	40	1		41	2,4
06	42	2	2	46	4,3
07	42	4	1	47	8,5
08	37	3	1	41	7,3
09	35	2	0	37	5,4
10	40	1	1	42	2,4
11	38	2		40	5,0
12	50	1		51	2,0
13	41	5		46	10,9
14	46	1		47	2,1
15	53	4	1	58	6,9
16	45	3		48	6,3
17	57	3	1	61	4,9
<b>TOTAL</b>	<b>1031</b>	<b>76</b>	<b>7</b>	<b>1114</b>	<b>6,8</b>



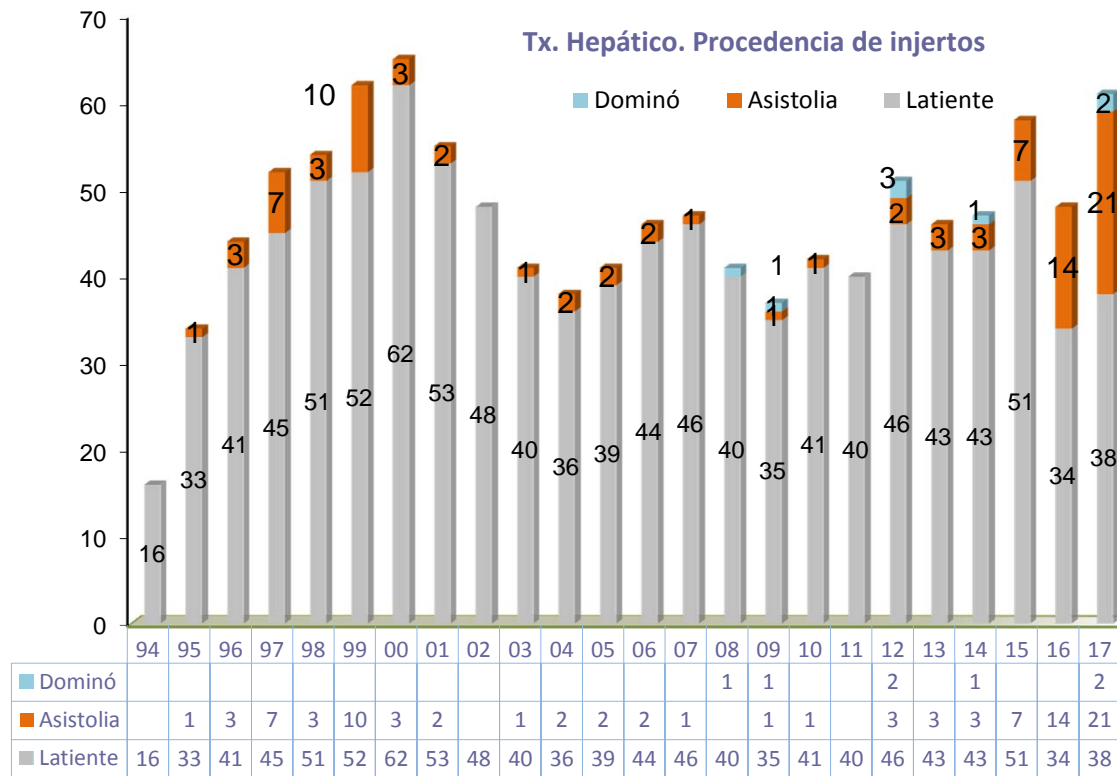
Programa Trasplante Hepático  
Retrasplantes

	Primeros	Retrasplantes	Total	% Retrasplantes
94	16		16	
95	32	2	34	5,88
96	39	5	44	11,36
97	48	4	52	7,69
98	48	6	54	11,11
99	54	8	62	12,90
00	63	2	65	3,08
01	47	8	55	14,55
02	43	5	48	10,42
03	40	1	41	2,44
04	37	1	38	2,63
05	36	5	41	12,20
06	41	5	46	10,87
07	44	3	47	6,38
08	37	4	41	9,76
09	34	3	37	8,11
10	35	7	42	16,67
11	37	3	40	7,50
12	48	3	51	5,88
13	40	6	46	13,04
14	46	1	47	2,13
15	53	5	58	8,62
16	43	5	48	10,42
17	57	4	61	6,56
<b>TOTAL</b>	<b>1018</b>	<b>96</b>	<b>1114</b>	<b>8,62</b>



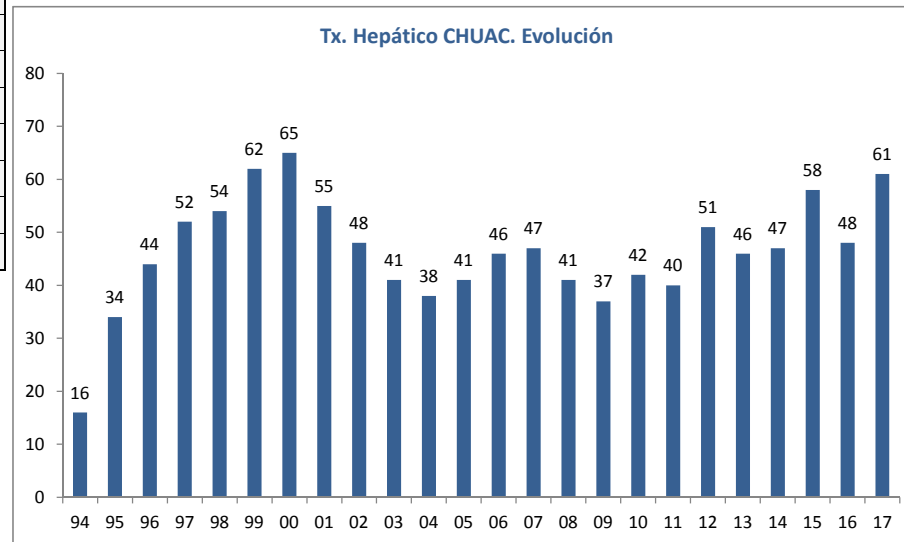
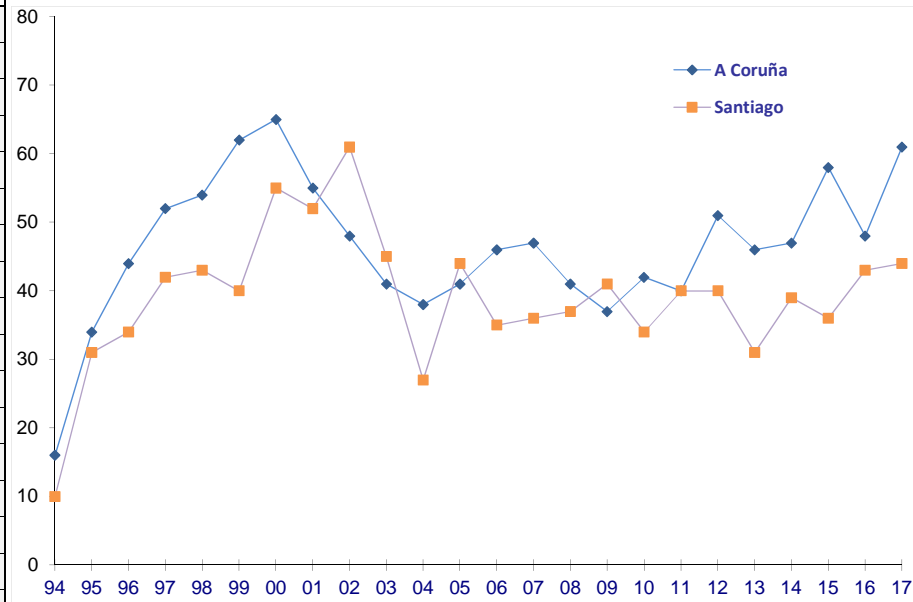
### Tx. Hepático. Procedencia injertos

	94	95	96	97	98	99	00	01	02	03	04	05	06	07	08	09	10	11	12	13	14	15	16	17
<b>Latiente</b>	16	33	41	45	51	52	62	53	48	40	36	39	44	46	40	35	41	40	46	43	43	51	34	38
<b>Asistolia</b>		1	3	7	3	10	3	2		1	2	2	2	1		1	1		3	3	3	7	14	21
<b>Dominó</b>															1	1			2		1			2



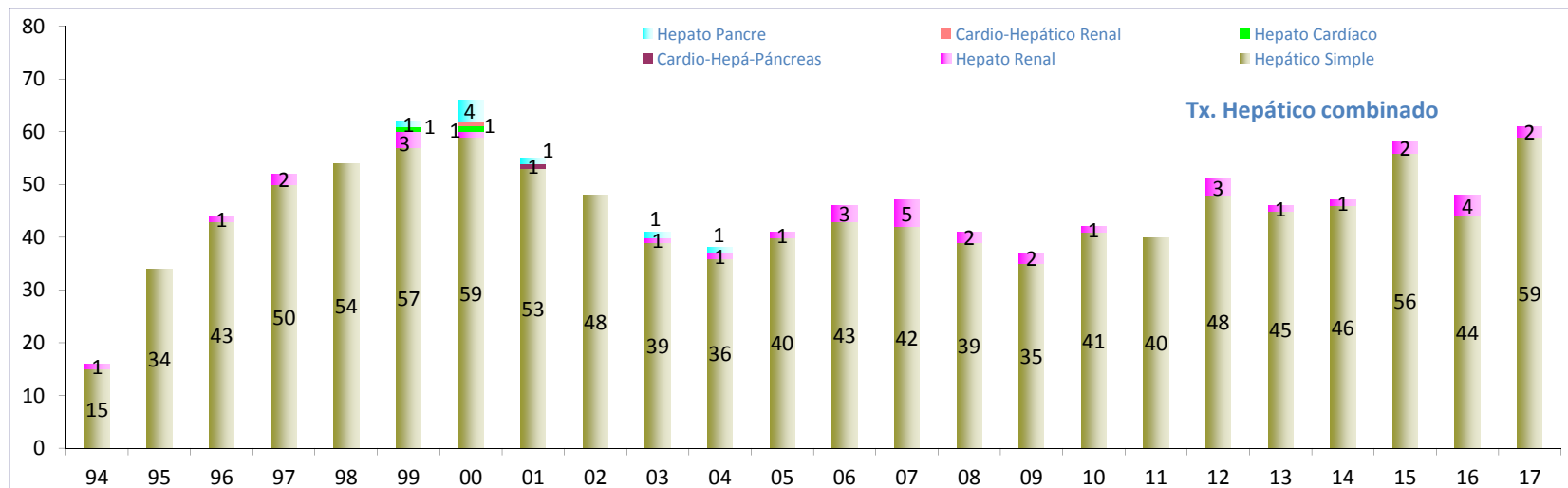
PROGRAMA DE TRASPLANTE HEPÁTICO. GALICIA

TRASPLANTE HEPÁTICO				TASA x (Millón/Población)
	A Coruña	Santiago	TOTAL	TOTAL
94	16	10	26	9,3
95	34	31	65	23,3
96	44	34	78	28,0
97	52	42	94	34,5
98	54	43	97	35,6
99	62	40	102	37,4
00	65	55	120	44,0
01	55	52	107	39,3
02	48	61	109	40,0
03	41	45	86	31,6
04	38	27	65	23,9
05	41	44	85	31,2
06	46	35	81	29,3
07	47	36	83	30,0
08	41	37	78	28,2
09	37	41	78	28,2
10	42	34	76	27,5
11	40	40	80	28,9
12	51	40	91	32,9
13	46	31	77	27,8
14	47	39	86	31,3
15	58	36	94	34,4
16	48	43	91	33,5
17	61	44	105	38,8
<b>TOTAL</b>	<b>1114</b>	<b>940</b>	<b>2054</b>	
<b>%</b>	<b>54</b>	<b>46</b>		




PROGRAMA DE TRASPLANTE HEPÁTICO. CHUAC

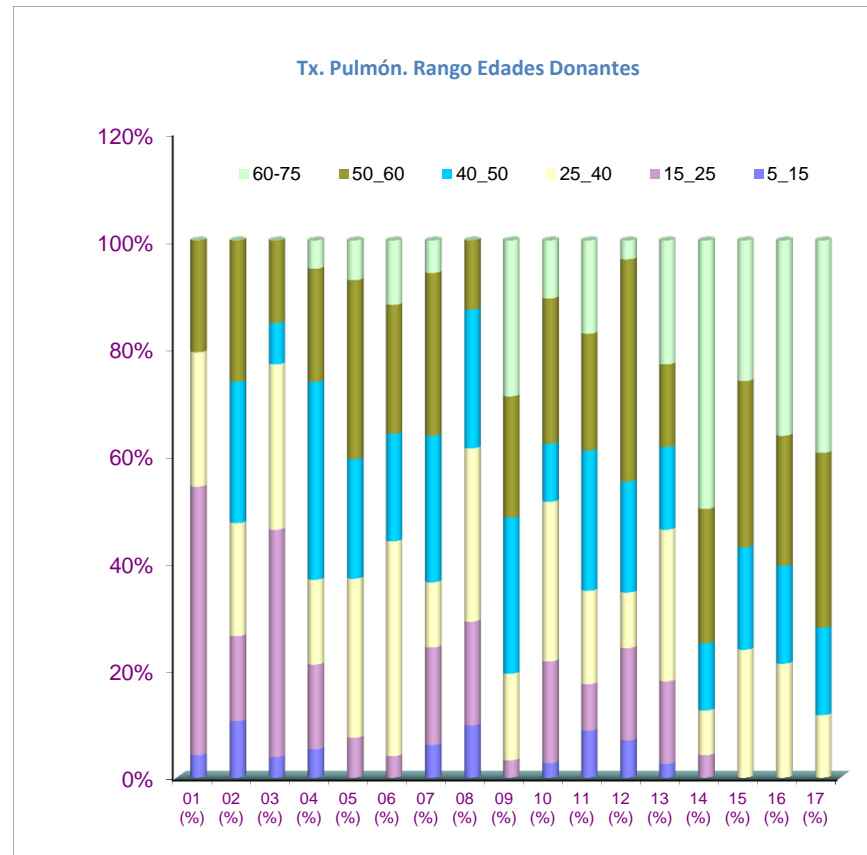
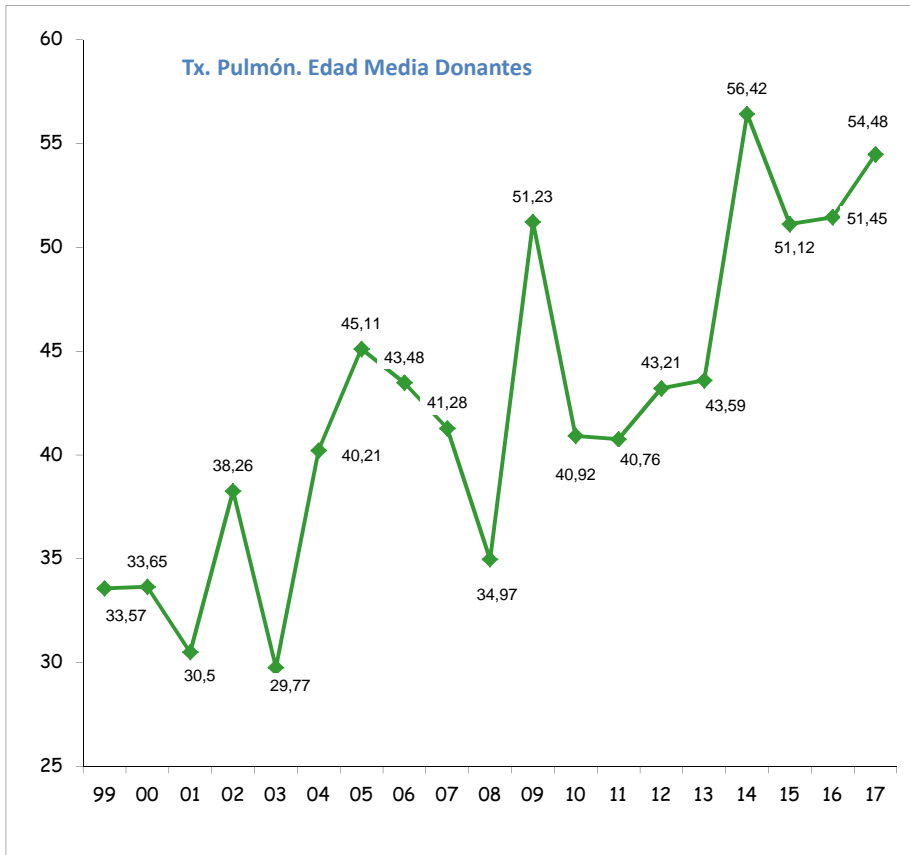
	Hepático Simple	Hepato Renal	Cardio-Hepá-Páncreas	Hepato Cardíaco	Cardio-Hepático Renal	Hepato Pancre	Total Hepáticos	%Combinados
94	15	1					16	6,25
95	34						34	0,00
96	43	1					44	2,27
97	50	2					52	3,85
98	54						54	0,00
99	57	3		1		1	62	8,06
00	59	1		1	1	4	65	10,77
01	53		1			1	55	3,64
02	48						48	0,00
03	39	1				1	41	4,88
04	36	1				1	38	5,26
05	40	1					41	2,44
06	43	3					46	6,52
07	42	5					47	10,64
08	39	2					41	4,88
09	35	2					37	5,41
10	41	1					42	2,38
11	40						40	0,00
12	48	3					51	5,88
13	45	1					46	2,17
14	46	1					47	2,13
15	56	2					58	3,45
16	44	4					48	8,33
17	59	2					61	3,28
<b>TOTAL</b>	<b>1066</b>	<b>37</b>	<b>1</b>	<b>2</b>	<b>1</b>	<b>8</b>	<b>1114</b>	<b>4,40</b>



# Trasplante Pulmonar



**PROGRAMA TRASPLANTE PULMONAR. CHUAC**  
**EDAD DE LOS DONANTES**



**Edad Media Donantes**

99	00	01	02	03	04	05	06	07	08	09	10	11	12	13	14	15	16	17
33,57	33,65	30,5	38,26	29,77	40,21	45,11	43,48	41,28	34,97	51,23	40,92	40,76	43,21	43,59	56,42	51,12	51,45	54,48

EDADES	01 (%)	02 (%)	03 (%)	04 (%)	05 (%)	06 (%)	07 (%)	08 (%)	09 (%)	10 (%)	11 (%)	12 (%)	13 (%)	14 (%)	15 (%)	16 (%)	17 (%)
5_15	4,17	10,53	3,85	5,26	0,00	0,00	6,06	9,68	0,00	2,70	8,70	6,90	2,56	0,00	0,00	0,00	0,00
15_25	50,00	15,79	42,31	15,79	7,41	4,00	18,18	19,35	3,23	18,92	8,70	17,24	15,38	4,17	0,00	0,00	0,00
25_40	25,00	21,05	30,77	15,79	29,63	40,00	12,12	32,26	16,13	29,73	17,39	10,34	28,21	8,33	23,81	21,21	11,36
40_50	0,00	26,32	7,69	36,84	22,22	20,00	27,27	25,81	29,03	10,81	26,09	20,69	15,38	12,50	19,05	18,18	15,91
50_60	20,83	26,32	15,38	21,05	33,33	24,00	30,30	12,90	22,58	27,03	21,74	41,38	15,38	25,00	30,95	24,24	31,82
60-75	0,00	0,00	0,00	5,26	7,41	12,00	6,06	0,00	29,03	10,81	17,39	3,54	23,08	50,00	26,19	36,36	38,64



PROGRAMA DE EXTRACCIONES PULMONARES

NÚMERO TOTAL	EDAD MEDIA	Desviación Promedio	PULMONES ENVIADOS	% ENVIADOS
<b>56</b>	<b>54,48</b>	<b>10,00</b>	<b>0</b>	<b>0,00</b>

EXTRACCIONES CHUAC	EXTRACCIONES Otros Centros	EXTRACCIONES PORTUGAL	PULMONES DESCARTADOS	% DESCARTADOS
<b>11</b>	<b>45</b>	<b>0</b>	<b>12</b>	<b>21,43</b>

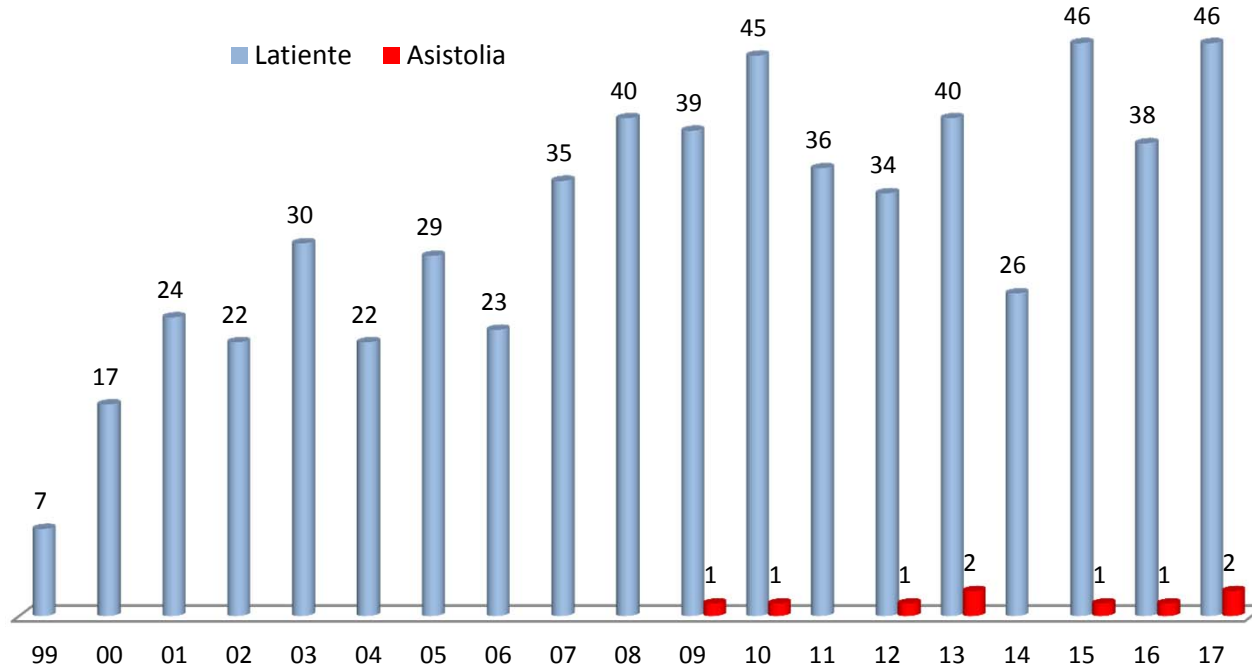
AÑO	EXTRAIDOS CHUAC	OTROS CENTROS	PORTUGAL	SUMA EXTRAIDOS	OTROS CENTROS(%)	DESCARTADOS	%
02	2	17		19	89,47	0	0,00
03	4	24		28	85,71	2	7,14
04	3	17		20	85,00	1	5,00
05	4	23		27	85,19	0	0,00
06	7	17	1	25	68,00	1	4,00
07	4	23	10	37	62,16	4	10,81
08	8	32	9	49	65,31	9	18,37
09	5	29	11	45	64,44	14	31,11
10	3	39	4	46	84,78	8	17,39
11	4	27	7	38	81,82	5	15,15
12	3	33	4	40	82,50	11	27,50
13	6	44	6	56	78,57	17	30,36
14	5	28	3	36	77,78	13	36,11
15	5	47	1	53	88,68	10	19,23
16	8	33	0	41	80,49	6	14,63
17	11	45	0	56	80,36	12	21,43
	<b>82</b>	<b>478</b>	<b>56</b>	<b>616</b>	<b>77,60</b>	<b>113</b>	<b>16,14</b>



Tx. Pulmón. CHUAC  
 Procedencia injertos

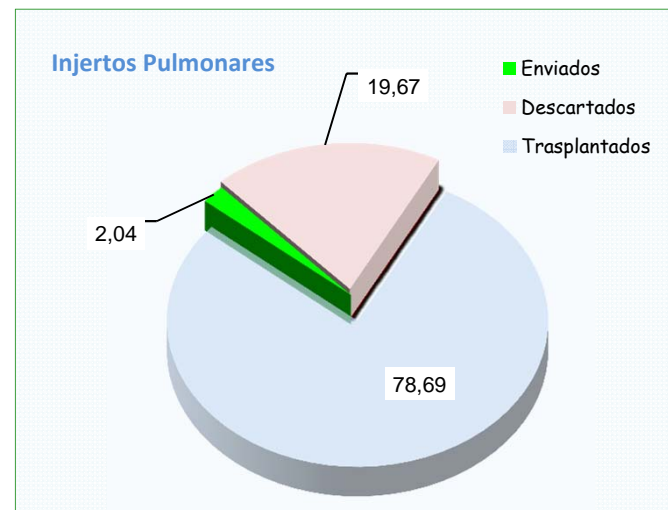
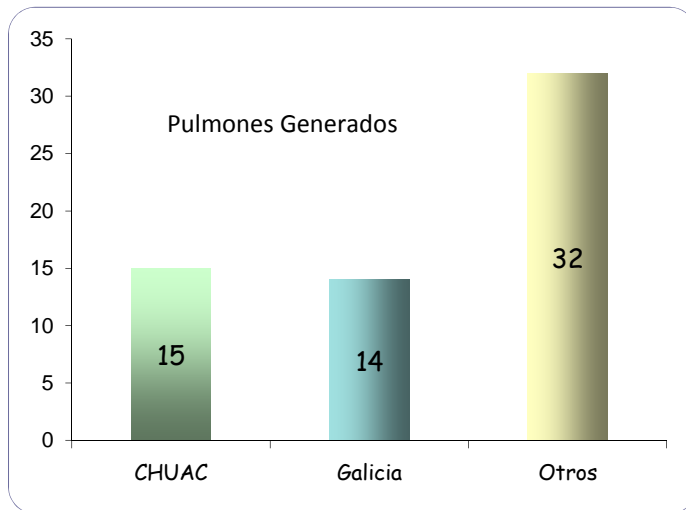
	99	00	01	02	03	04	05	06	07	08	09	10	11	12	13	14	15	16	17
Latiente	7	17	24	22	30	22	29	23	35	40	39	45	36	34	40	26	46	38	46
Asistolia											1	1		1	2		1	1	2

Tx Pulmón. Procedencia injertos



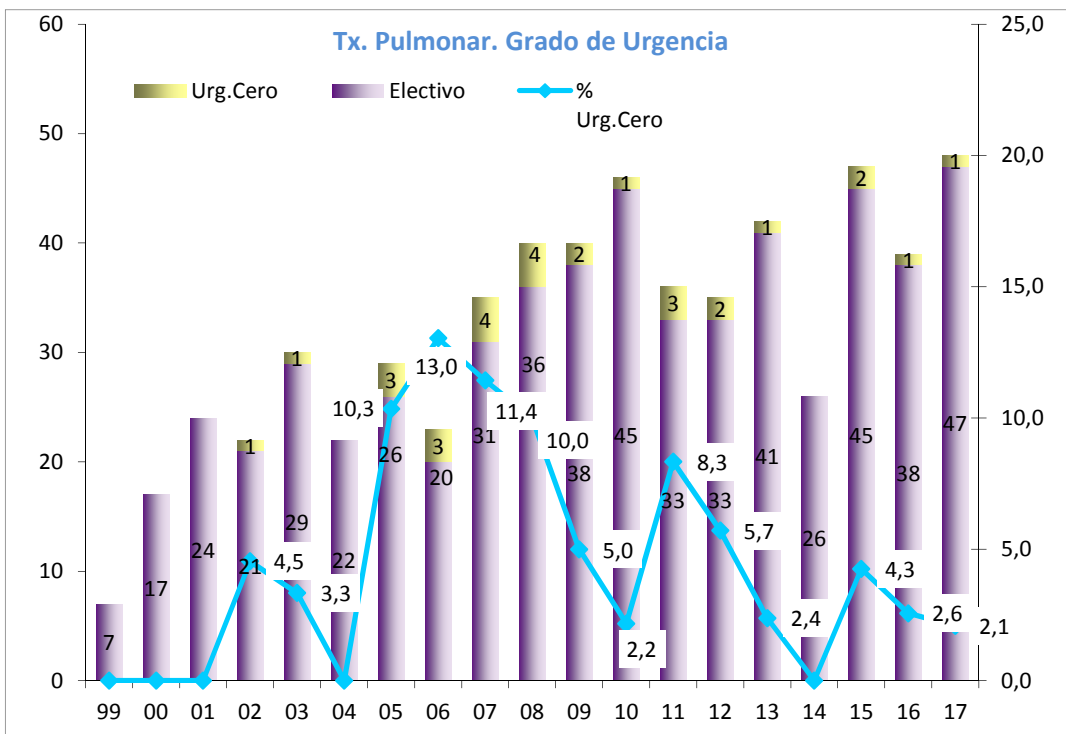
PROGRAMA TRASPLANTE PULMONAR. CHUAC/2017

	CHUAC	%	Galicia	%	Otros	%	SUMA	%
<b>Generados/ Recibidos</b>	15	24,59	14	22,95	32	52,46	<b>61</b>	
<b>Enviados</b>	1	6,67	0	0,00		0,00	<b>1</b>	2,04
<b>Descartados</b>	4	26,67	4	28,57	4	12,50	<b>12</b>	19,67
<b>Trasplantados</b>	10	66,67	10	71,43	28	87,50	<b>48</b>	78,69



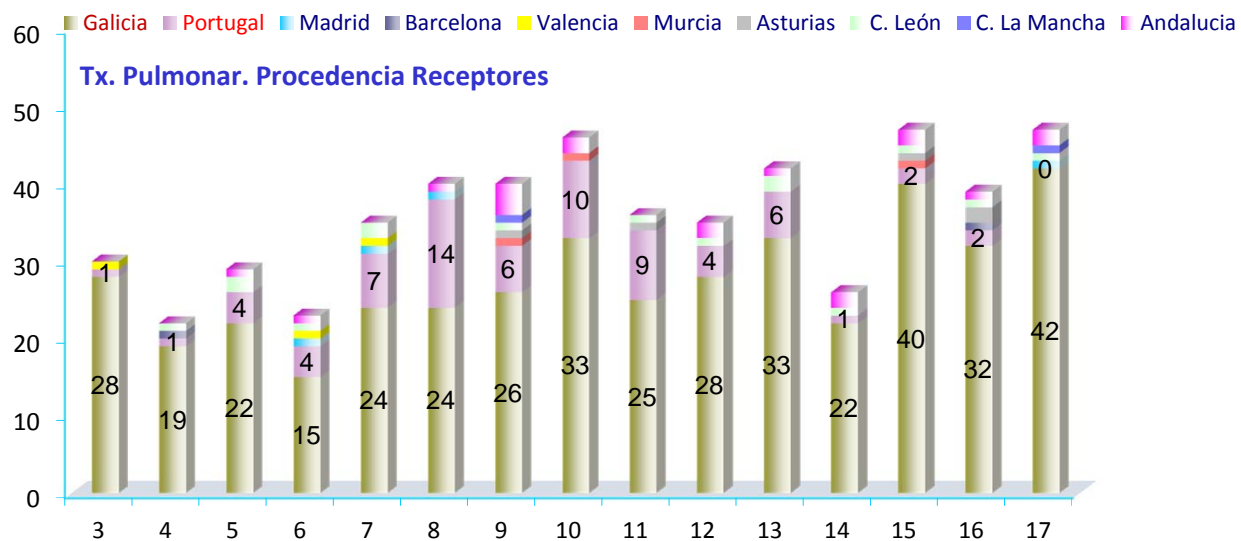
PROGRAMA TRASPLANTE PULMONAR. CHUAC  
Grado de Urgencia

Años	Electivo	Urg.Cero	Total	% Urg.Cero
99	7		7	0,0
00	17		17	0,0
01	24		24	0,0
02	21	1	22	4,5
03	29	1	30	3,3
04	22		22	0,0
05	26	3	29	10,3
06	20	3	23	13,0
07	31	4	35	11,4
08	36	4	40	10,0
09	38	2	40	5,0
10	45	1	46	2,2
11	33	3	36	8,3
12	33	2	35	5,7
13	41	1	42	2,4
14	26		26	0,0
15	45	2	47	4,3
16	38	1	39	2,6
17	47	1	48	2,1
<b>TOTAL</b>	<b>579</b>	<b>29</b>	<b>608</b>	<b>4,8</b>



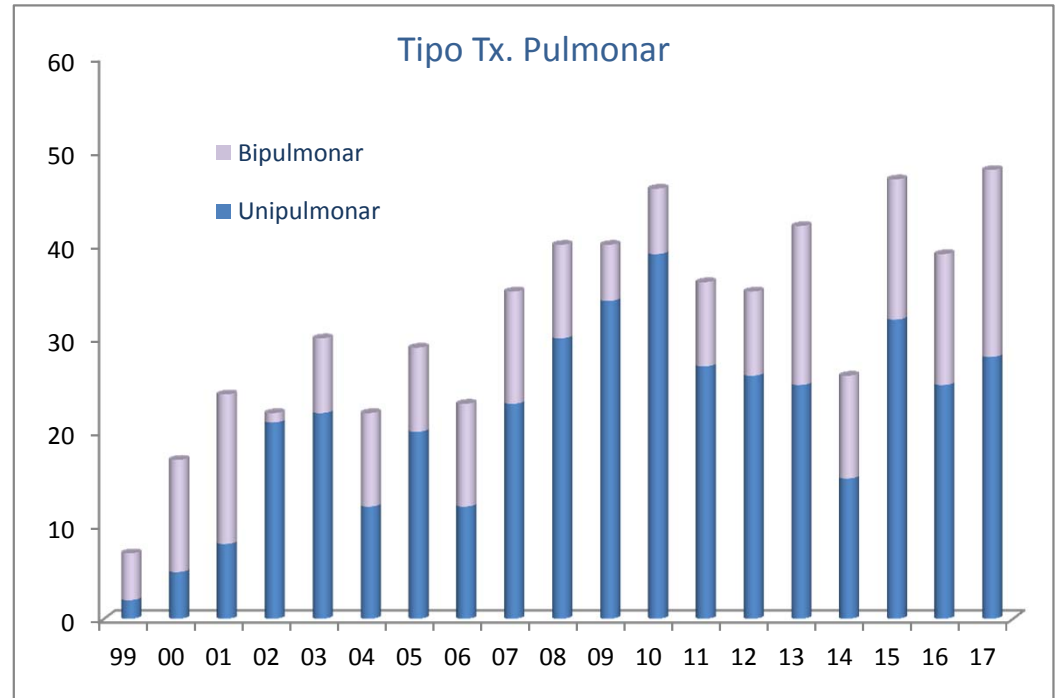
Programa Trasplante Pulmonar  
 Procedencia Receptores

	Galicia	Portugal	Madrid	Barcelona	Valencia	Murcia	Asturias	C. León	C. La Mancha	Andalucía	Canarias	Total	% Portugal
03	28	1			1							30	3,3
04	19	1		1				1				22	4,5
05	22	4						2			1	29	13,8
06	15	4	1		1			1			1	23	17,4
07	24	7	1		1			2				35	20,0
08	24	14	1								1	40	35,0
09	26	6				1	1	1	1		4	40	15,0
10	33	10				1					2	46	21,7
11	25	9					1	1				36	25,0
12	28	4						1			2	35	11,4
13	33	6						2			1	42	14,3
14	22	1						1			2	26	3,8
15	40	2				1	1	1			2	47	4,3
16	32	2		1			2	1			1	39	5,1
17	42		1					1	1	1	2	48	0,0
<b>TOTAL</b>	<b>413</b>	<b>71</b>	<b>4</b>	<b>2</b>	<b>3</b>	<b>3</b>	<b>5</b>	<b>15</b>	<b>2</b>	<b>1</b>	<b>19</b>	<b>538</b>	<b>12,98</b>



PROGRAMA TRASPLANTE PULMONAR. CHUAC  
 Tipo Trasplante

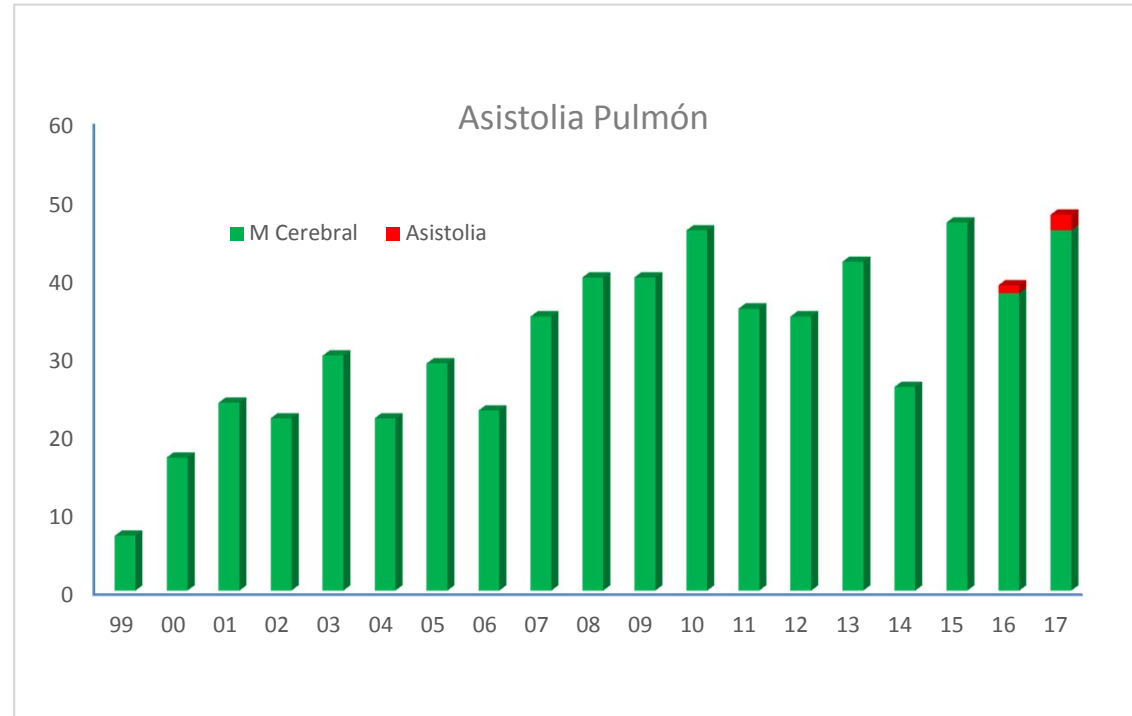
	Unipulmonar	Bipulmonar	Total	% Bipulmonar
99	2	5	7	71,4
00	5	12	17	70,6
01	8	16	24	66,7
02	21	1	22	4,5
03	22	8	30	26,7
04	12	10	22	45,5
05	20	9	29	31,0
06	12	11	23	47,8
07	23	12	35	34,3
08	30	10	40	25,0
09	34	6	40	15,0
10	39	7	46	15,2
11	27	9	36	25,0
12	26	9	35	25,7
13	25	17	42	40,5
14	15	11	26	42,3
15	32	15	47	31,9
16	25	14	39	35,9
17	28	20	48	41,7
<b>TOTAL</b>	<b>406</b>	<b>202</b>	<b>608</b>	<b>33,2</b>



## PROGRAMA TRASPLANTE PULMONAR

### Procedencia Receptores

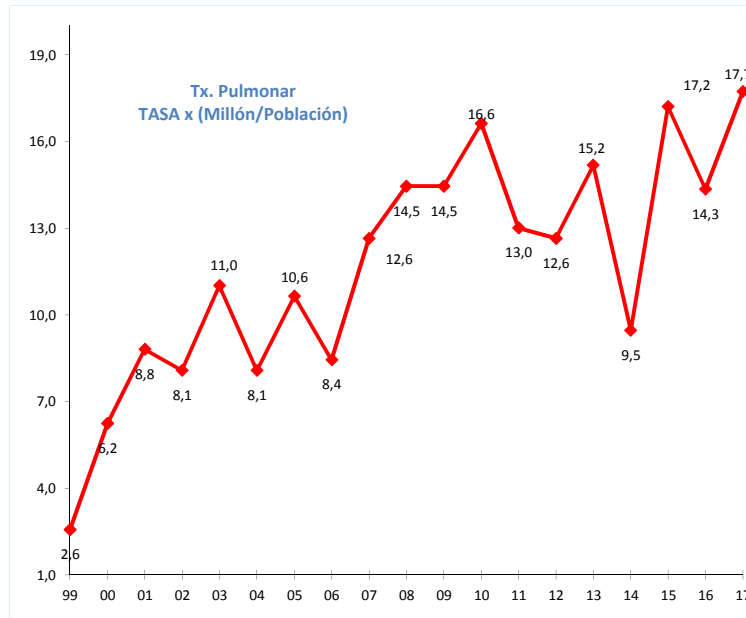
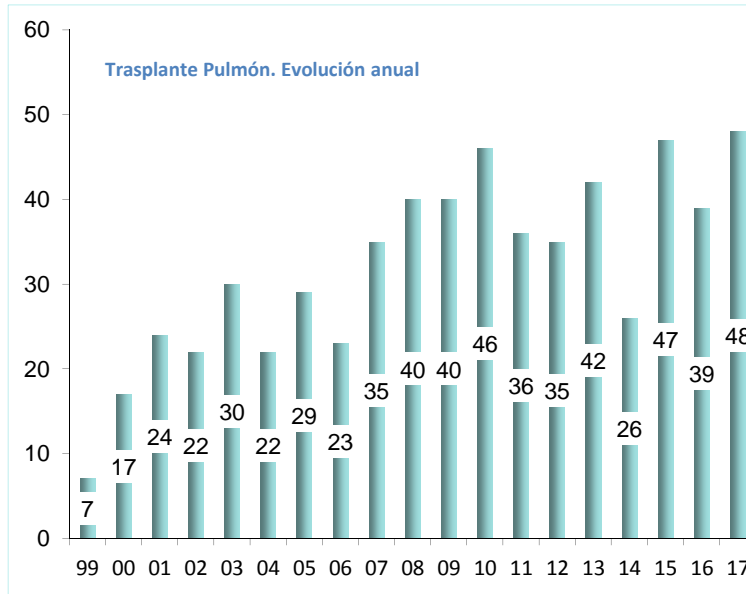
	M Cerebral	Asistolia	Total
99	7		7
00	17		17
01	24		24
02	22		22
03	30		30
04	22		22
05	29		29
06	23		23
07	35		35
08	40		40
09	40		40
10	46		46
11	36		36
12	35		35
13	42		42
14	26		26
15	47		47
16	38	1	39
17	46	2	48
<b>TOTAL</b>	<b>605</b>	<b>3</b>	<b>608</b>



PROGRAMA DE TRASPLANTE PULMONAR. CHUAC

**TRASPLANTE PULMONAR**

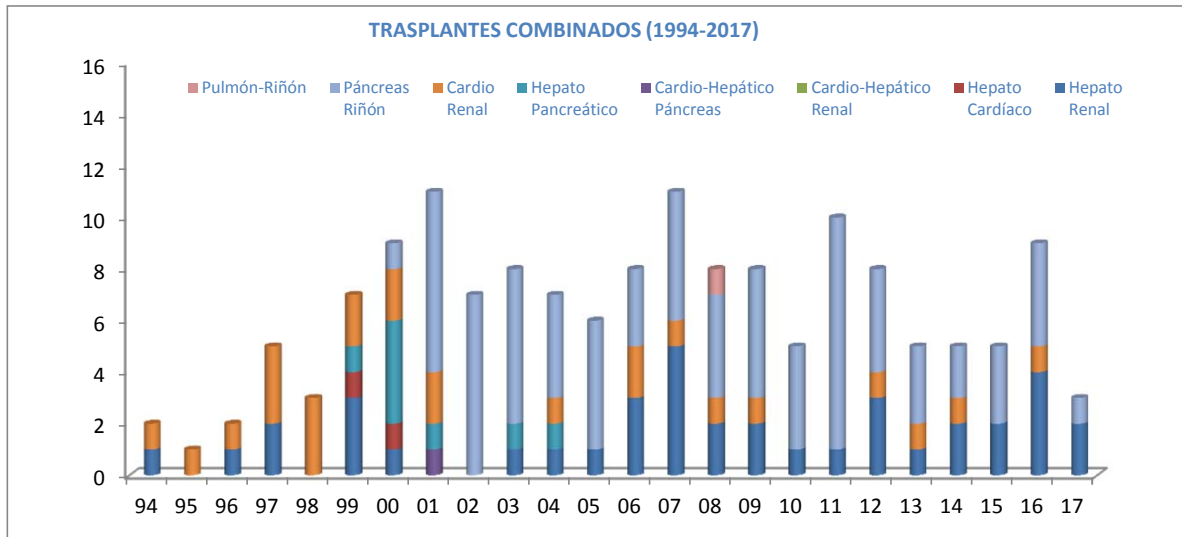
AÑOS	NÚMERO	TASA Millón/Población
99	7	2,6
00	17	6,2
01	24	8,8
02	22	8,1
03	30	11,0
04	22	8,1
05	29	10,6
06	23	8,4
07	35	12,6
08	40	14,5
09	40	14,5
10	46	16,6
11	36	13,0
12	35	12,6
13	42	15,2
14	26	9,5
15	47	17,2
16	39	14,3
17	48	17,7
<b>TOTAL</b>	<b>608</b>	





TRASPLANTES COMBINADOS. CHUAC

	Hepato Renal	Hepato Cardíaco	Cardio-Hepático Renal	Cardio-Hepático Páncreas	Hepato Pancreático	Cardio Renal	Páncreas Riñón	Pulmón-Riñón
94	1					1		
95						1		
96	1					1		
97	2					3		
98						3		
99	3	1			1	2		
00	1	1			4	2	1	
01				1	1	2	7	
02							7	
03	1				1		6	
04	1				1	1	4	
05	1						5	
06	3					2	3	
07	5					1	5	
08	2					1	4	1
09	2					1	5	
10	1						4	
11	1						9	
12	3					1	4	
13	1					1	3	
14	2					1	2	
15	2						3	
16	4					1	4	
17	2						1	
<b>TOTAL</b>	<b>39</b>	<b>2</b>	<b>0</b>	<b>1</b>	<b>8</b>	<b>25</b>	<b>77</b>	<b>1</b>



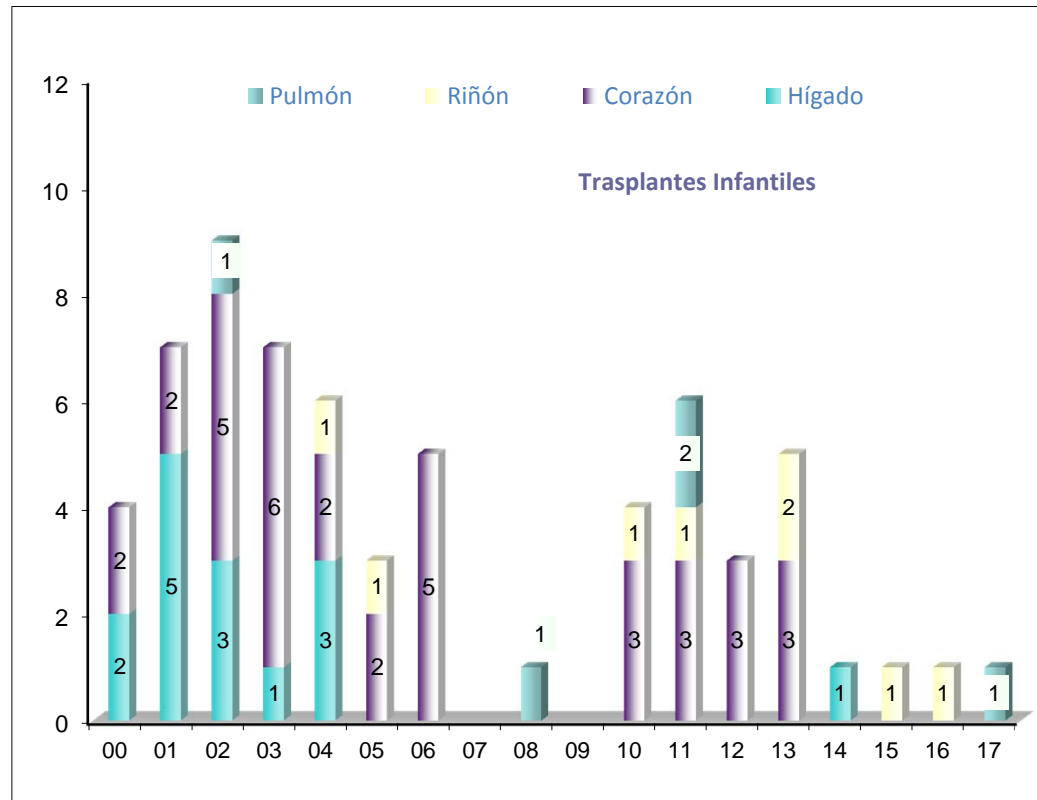
# Trasplantes Infantiles



## PROGRAMA TRASPLANTE INFANTIL

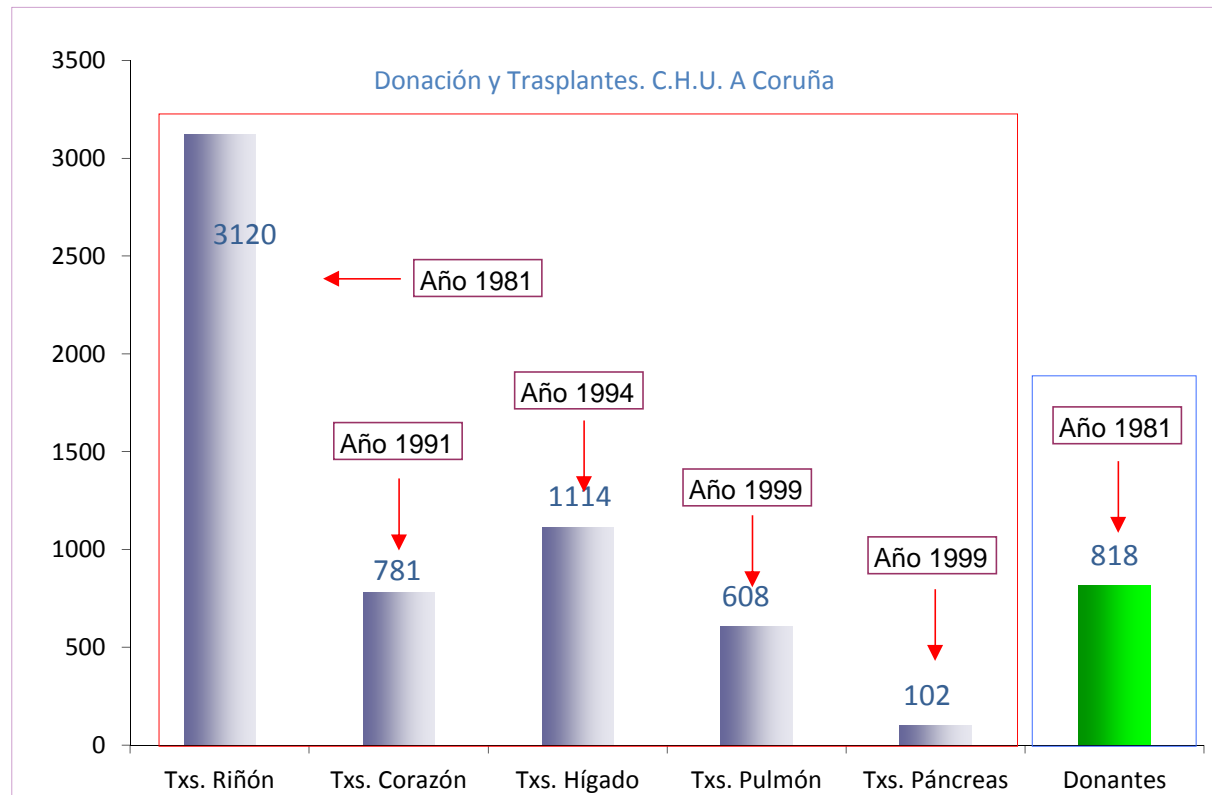
### Trasplantes Infantiles

	Hígado	Corazón	Riñón	Pulmón	Total
00	2	2			4
01	5	2			7
02	3	5		1	9
03	1	6			7
04	3	2	1		6
05		2	1		3
06		5			5
07					0
08				1	1
09					0
10		3	1		4
11		3	1	2	6
12		3			3
13		3	2		5
14	1				1
15			1		1
16			1		1
17				1	1
<b>TOTAL</b>	<b>15</b>	<b>36</b>	<b>8</b>	<b>5</b>	<b>64</b>



Nº Donaciones y Trasplantes CHUAC  
Inicio Programas

Txs. Riñón	Txs. Corazón	Txs. Hígado	Txs. Pulmón	Txs. Páncreas	Donantes
3120	781	1114	608	102	818



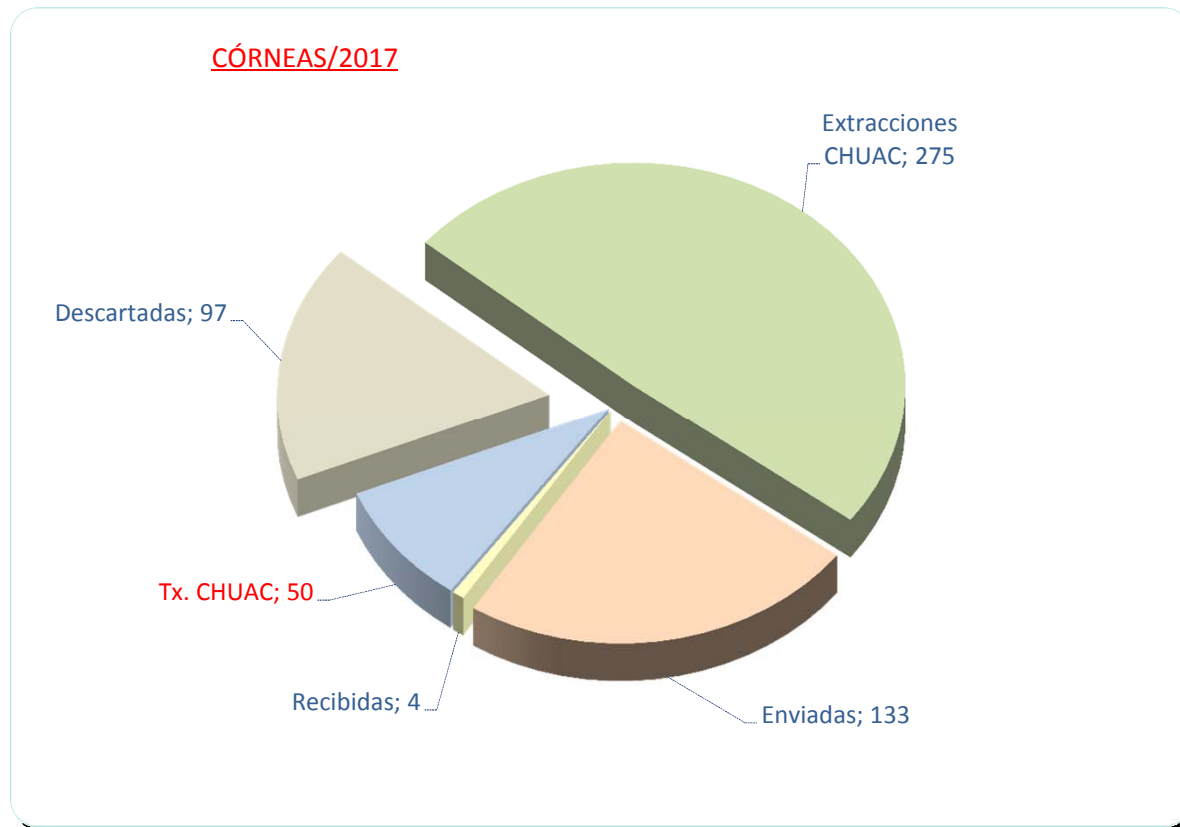
# Programas de Tejidos



# TRASPLANTE DE CÓRNEAS 2017. CHUAC

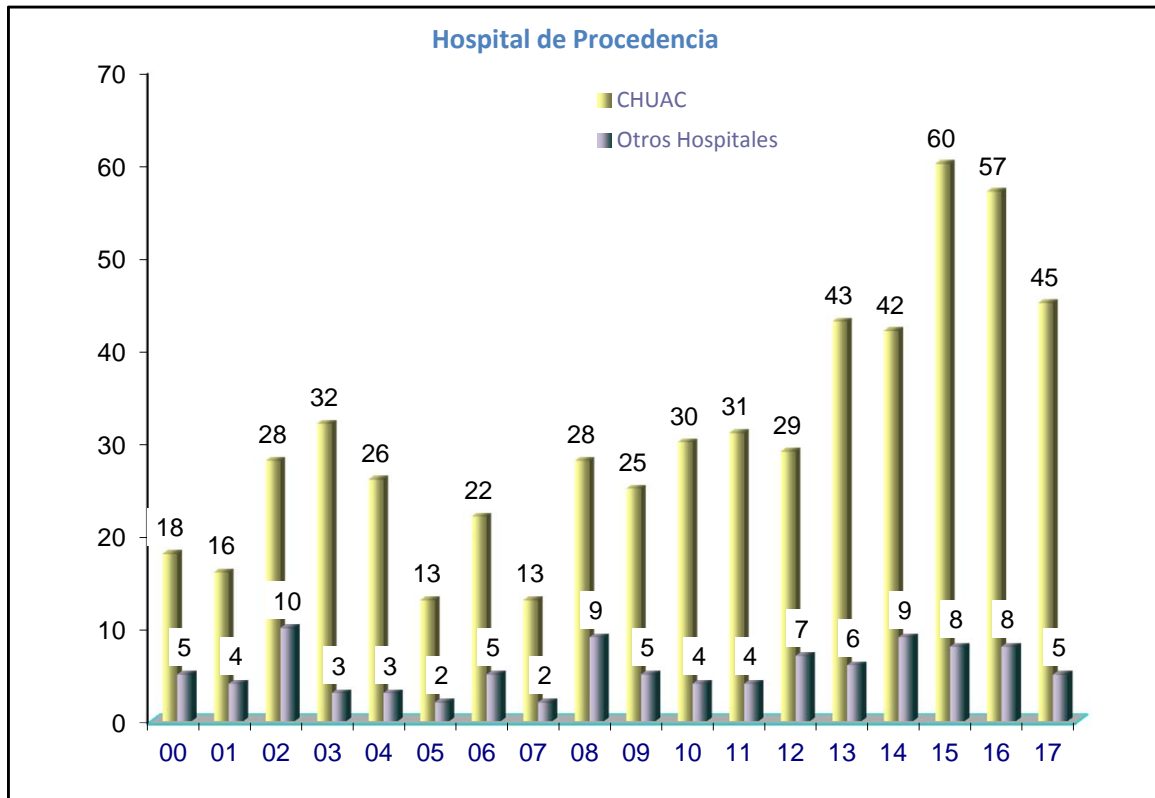
## RESUMEN CÓRNEAS

Extracciones CHUAC	Enviadas	Recibidas	Txs.CHUAC	Descartadas	1ºTrasplante	Retrasplante	Urg. Cero	Cultivadas	Criopreservadas	Ext..C. Parado
275	133	4	50	97	40	10	7	0	2	203



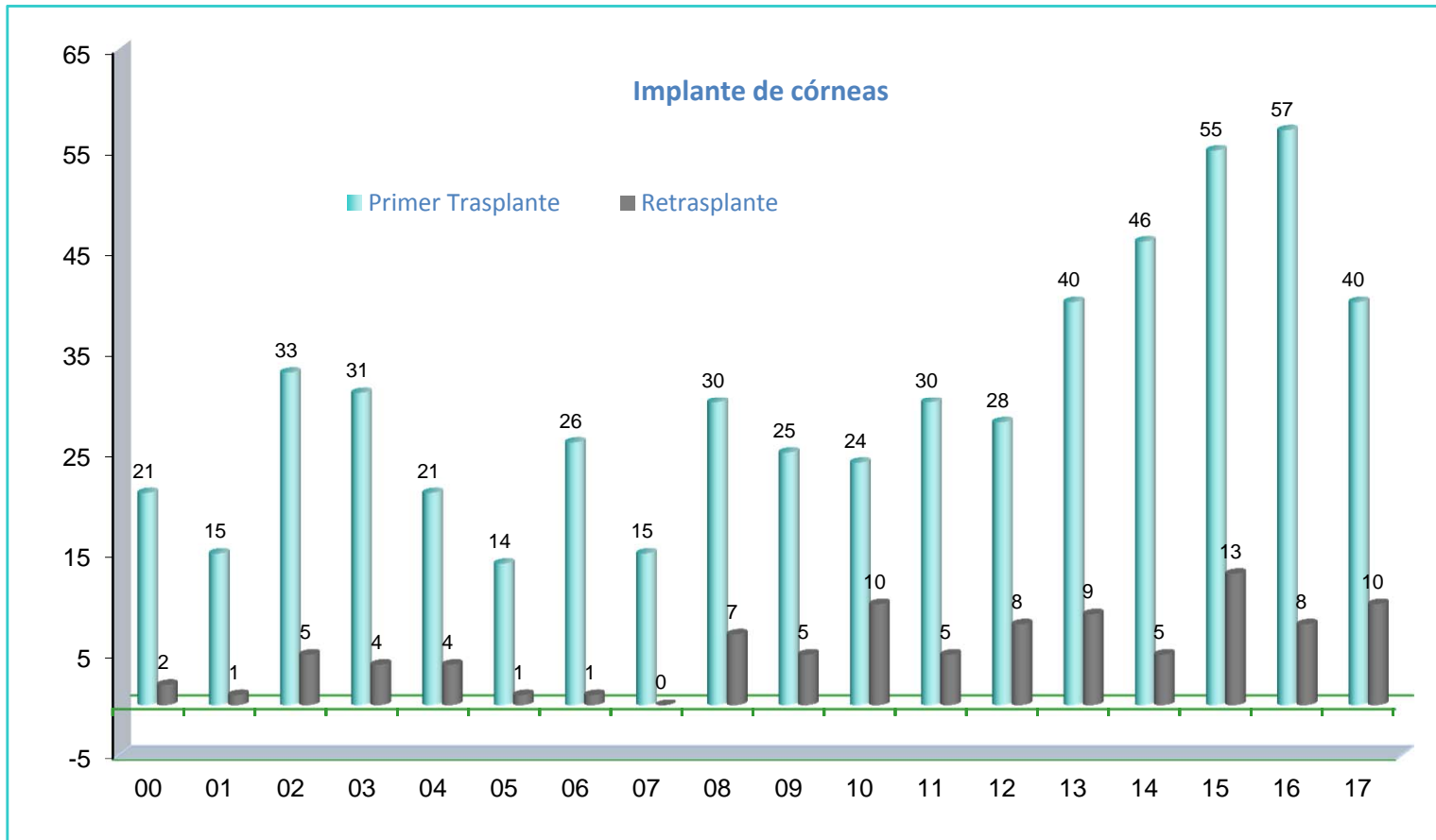
### TRASPLANTE DE CÓRNEAS. PROCEDENCIA

Hospital Procedencia	00	01	02	03	04	05	06	07	08	09	10	11	12	13	14	15	16	17
CHUAC	18	16	28	32	26	13	22	13	28	25	30	31	29	43	42	60	57	45
Otros Hospitales	5	4	10	3	3	2	5	2	9	5	4	4	7	6	9	8	8	5



## TRASPLANTE DE CÓRNEAS

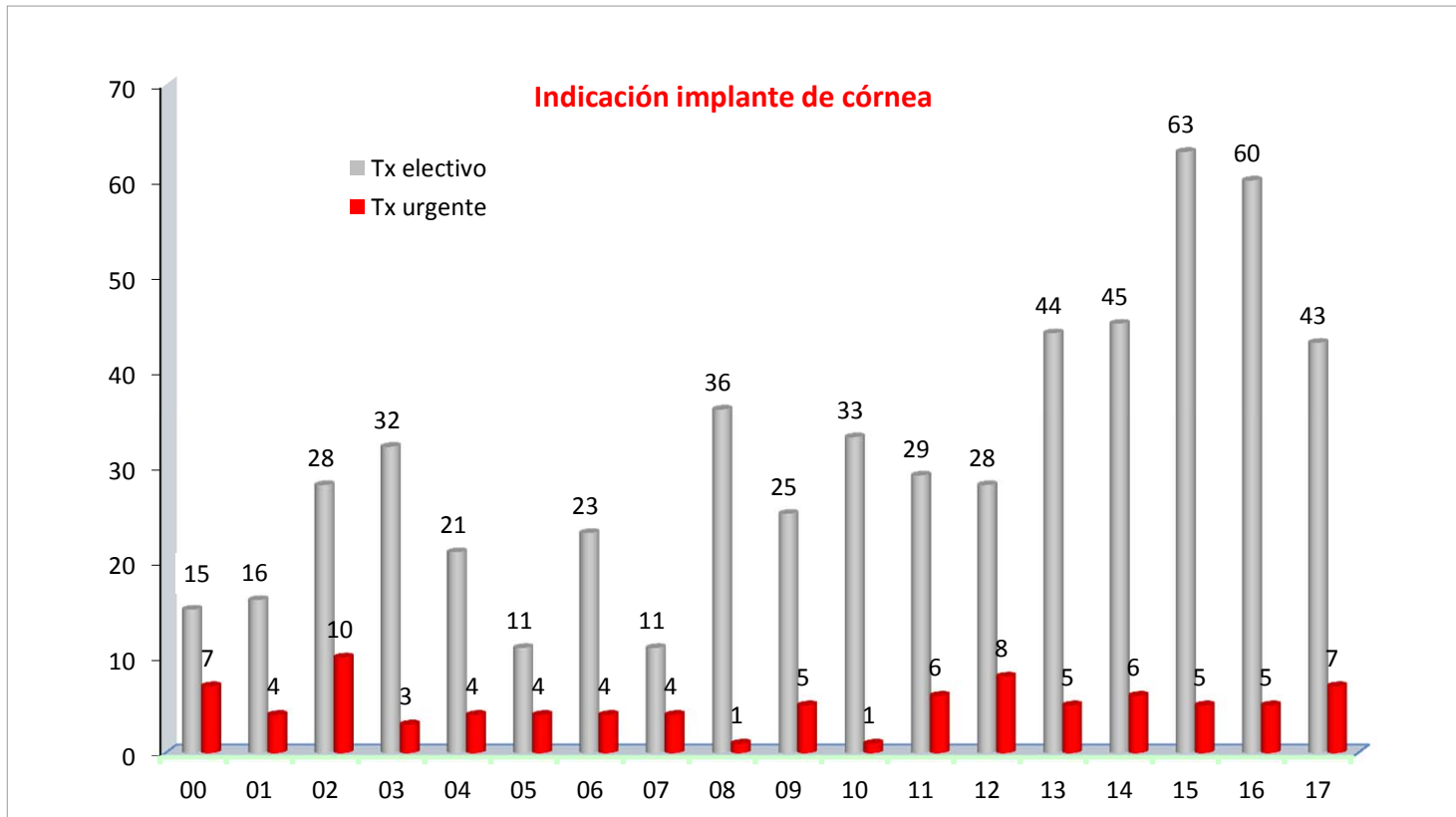
	00	01	02	03	04	05	06	07	08	09	10	11	12	13	14	15	16	17
<b>Primer Trasplante</b>	<b>21</b>	<b>15</b>	<b>33</b>	<b>31</b>	<b>21</b>	<b>14</b>	<b>26</b>	<b>15</b>	<b>30</b>	<b>25</b>	<b>24</b>	<b>30</b>	<b>28</b>	<b>40</b>	<b>46</b>	<b>55</b>	<b>57</b>	<b>40</b>
<b>Retrasplante</b>	2	1	5	4	4	1	1	0	7	5	10	5	8	9	5	13	8	10





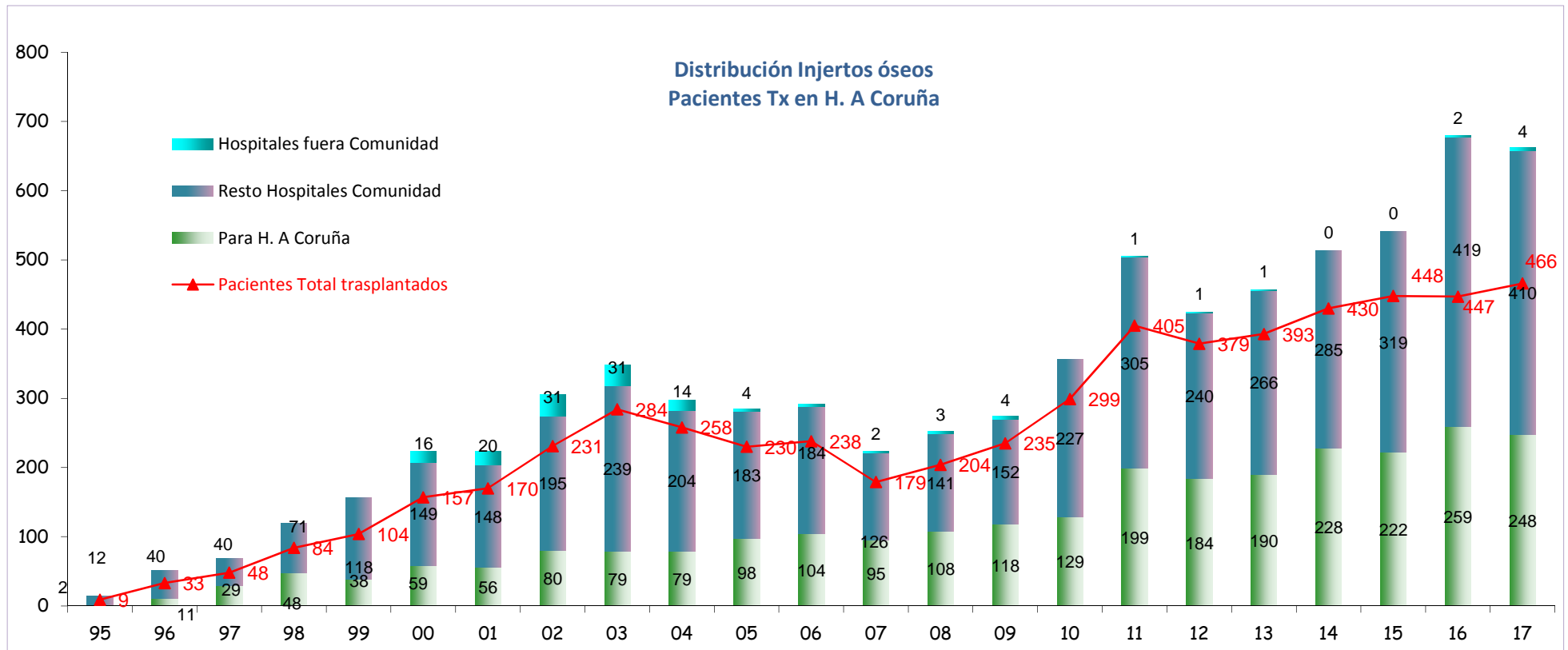
## TRASPLANTE DE CÓRNEAS. CHUAC

Tipo Trasplante	00	01	02	03	04	05	06	07	08	09	10	11	12	13	14	15	16	17
Tx electivo	15	16	28	32	21	11	23	11	36	25	33	29	28	44	45	63	60	43
Tx urgente	7	4	10	3	4	4	4	4	1	5	1	6	8	5	6	5	5	7
<b>Total</b>	<b>22</b>	<b>20</b>	<b>38</b>	<b>35</b>	<b>25</b>	<b>15</b>	<b>27</b>	<b>15</b>	<b>37</b>	<b>30</b>	<b>34</b>	<b>35</b>	<b>36</b>	<b>49</b>	<b>51</b>	<b>68</b>	<b>65</b>	<b>50</b>



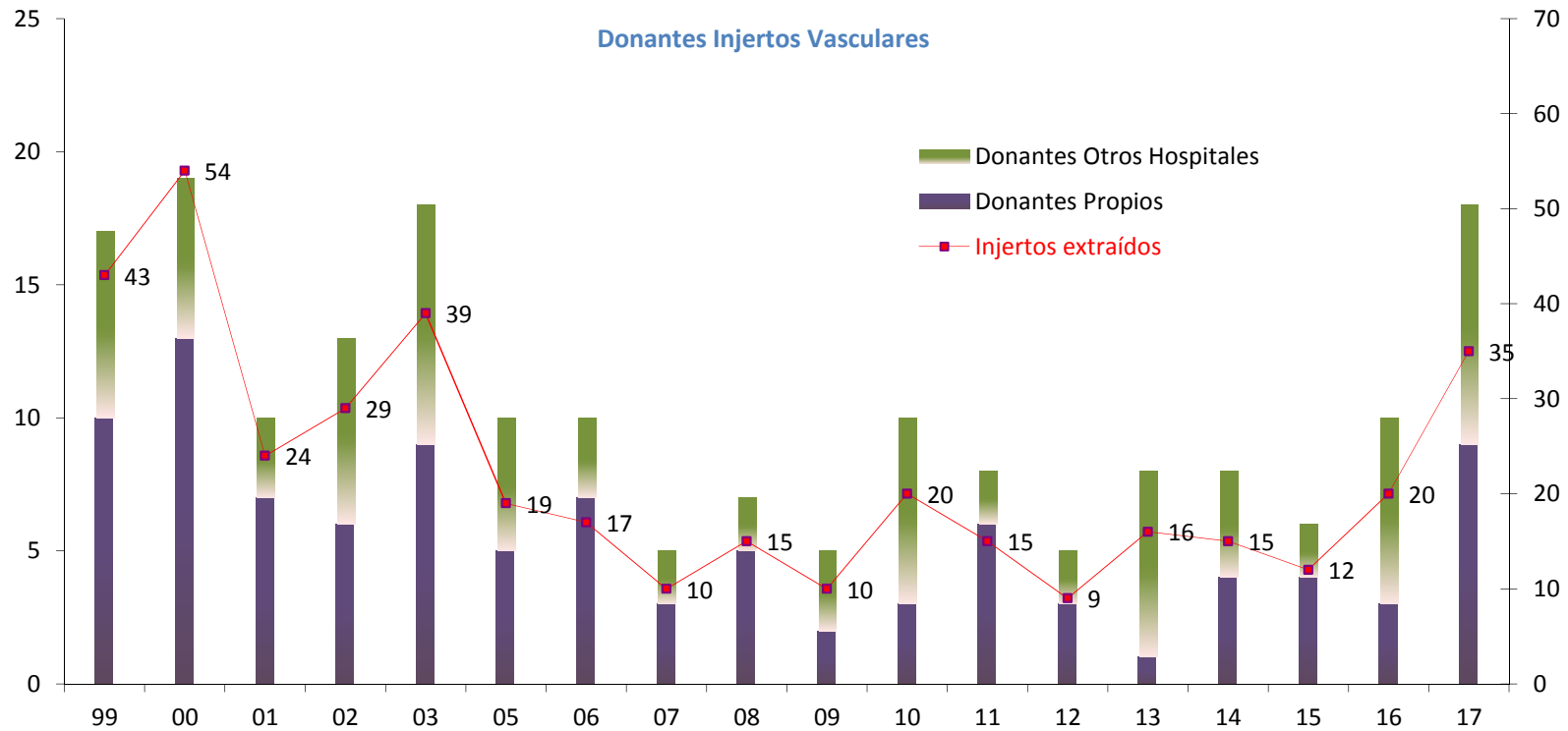
## DISTRIBUCIÓN DE INJERTOS OSTEOTENDINOSOS

	95	96	97	98	99	00	01	02	03	04	05	06	07	08	09	10	11	12	13	14	15	16	17
<b>Para H. A Coruña</b>	2	11	29	48	38	59	56	80	79	79	98	104	95	108	118	129	199	184	190	228	222	259	248
<b>Resto Hospitales Comunidad</b>	12	40	40	71	118	149	148	195	239	204	183	184	126	141	152	227	305	240	266	285	319	419	410
<b>Hospitales fuera Comunidad</b>						16	20	31	31	14	4	3	2	3	4		1	1	1			2	4
<b>Total injertos distribuídos</b>	<b>14</b>	<b>51</b>	<b>69</b>	<b>119</b>	<b>156</b>	<b>224</b>	<b>224</b>	<b>306</b>	<b>349</b>	<b>297</b>	<b>285</b>	<b>291</b>	<b>223</b>	<b>252</b>	<b>274</b>	<b>356</b>	<b>505</b>	<b>425</b>	<b>457</b>	<b>513</b>	<b>541</b>	<b>680</b>	<b>662</b>
<b>Pacientes Tx H. A Coruña</b>	1	8	24	26	24	37	34	58	69	71	77	89	82	90	107	121	167	166	177	196	194	199	206
<b>Pacientes Tx. Otros Hospitales</b>	8	25	24	58	80	120	136	173	215	187	153	149	97	114	128	178	238	213	216	234	254	248	260
<b>Pacientes Total trasplantados</b>	<b>9</b>	<b>33</b>	<b>48</b>	<b>84</b>	<b>104</b>	<b>157</b>	<b>170</b>	<b>231</b>	<b>284</b>	<b>258</b>	<b>230</b>	<b>238</b>	<b>179</b>	<b>204</b>	<b>235</b>	<b>299</b>	<b>405</b>	<b>379</b>	<b>393</b>	<b>430</b>	<b>448</b>	<b>447</b>	<b>466</b>



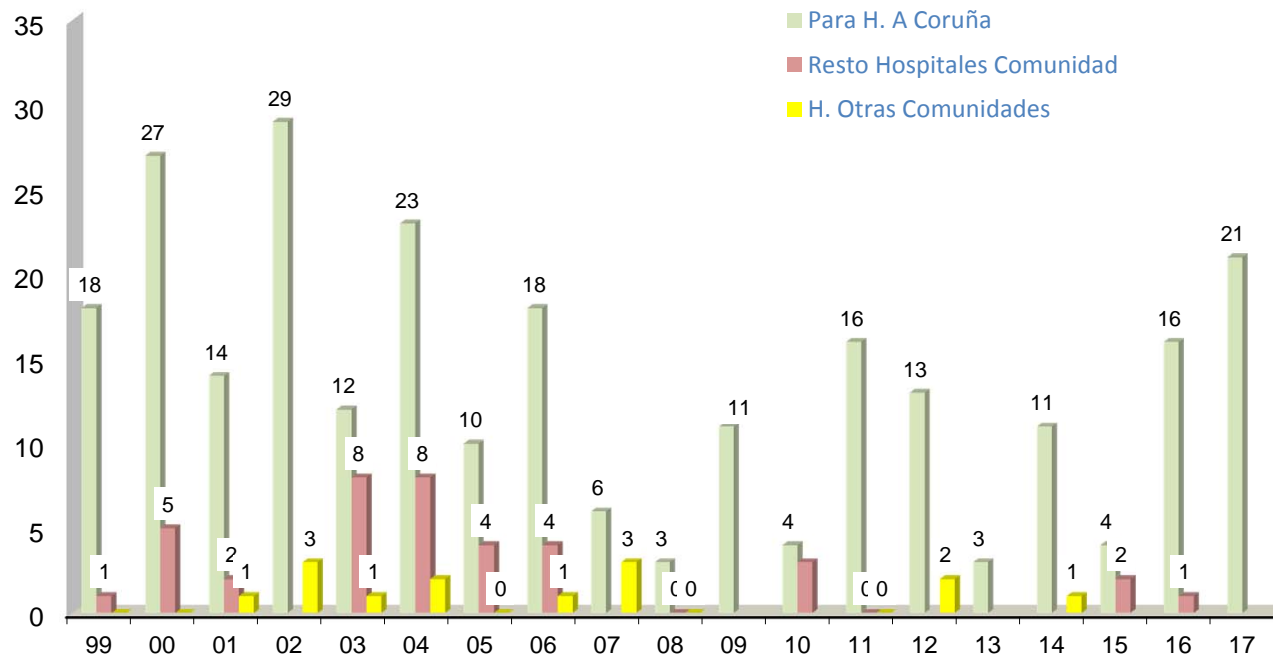
### DONANTES VASCULARES E INJERTOS EXTRAÍDOS

	99	00	01	02	03	05	06	07	08	09	10	11	12	13	14	15	16	17
Donantes Propios	10	13	7	6	9	5	7	3	5	2	3	6	3	1	4	4	3	9
Donantes Otros Hospitales	7	6	3	7	9	5	3	2	2	3	7	2	2	7	4	2	7	9
<b>Injertos extraídos</b>	<b>43</b>	<b>54</b>	<b>24</b>	<b>29</b>	<b>39</b>	<b>19</b>	<b>17</b>	<b>10</b>	<b>15</b>	<b>10</b>	<b>20</b>	<b>15</b>	<b>9</b>	<b>16</b>	<b>15</b>	<b>12</b>	<b>20</b>	<b>35</b>



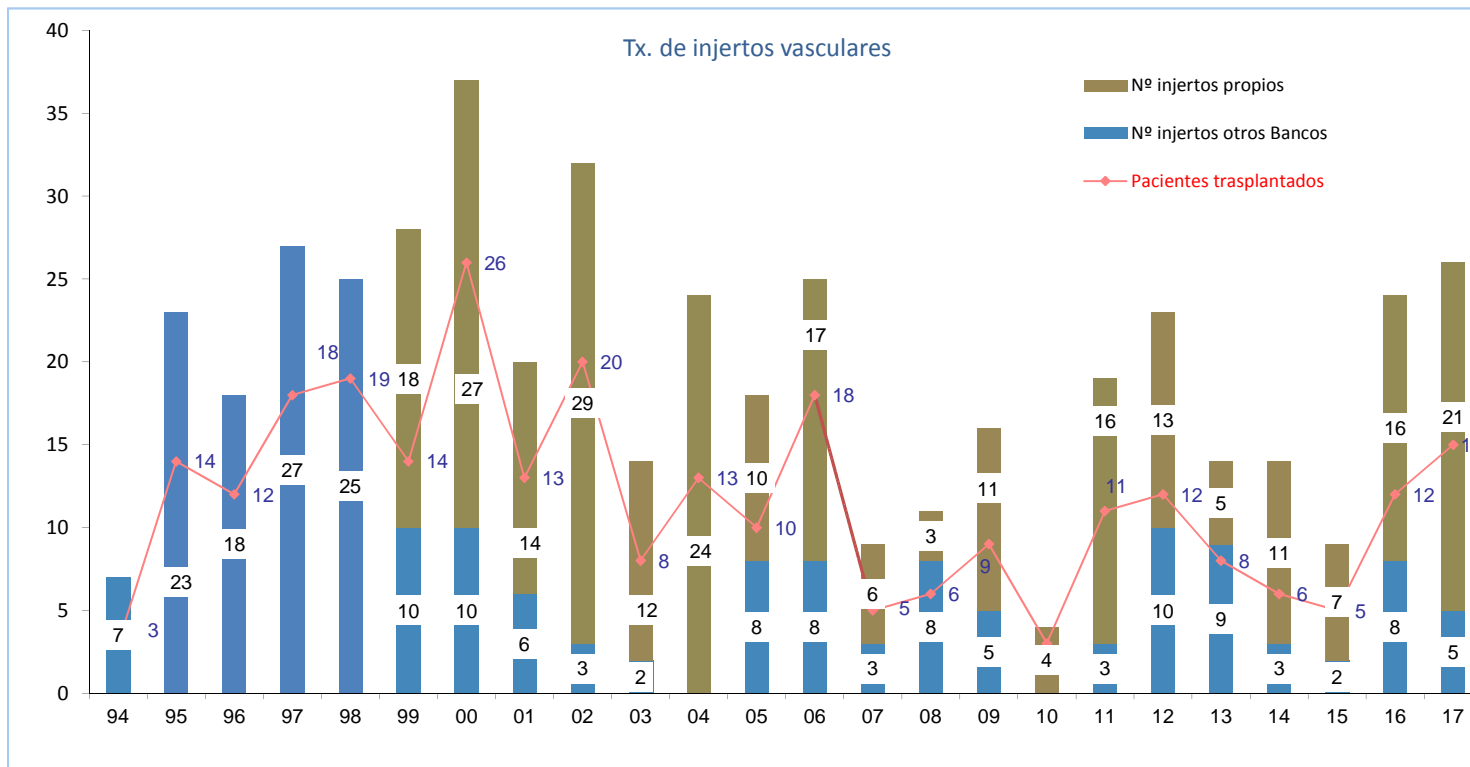
### DISTRIBUCIÓN DE INJERTOS VASCULARES

	99	00	01	02	03	04	05	06	07	08	09	10	11	12	13	14	15	16	17
Para H. A Coruña	18	27	14	29	12	23	10	18	6	3	11	4	16	13	3	11	4	16	21
Resto Hospitales Comunidad	1	5	2		8	8	4	4		0		3	0				2	1	
H. Otras Comunidades	0	0	1	3	1	2	0	1	3	0			0	2					



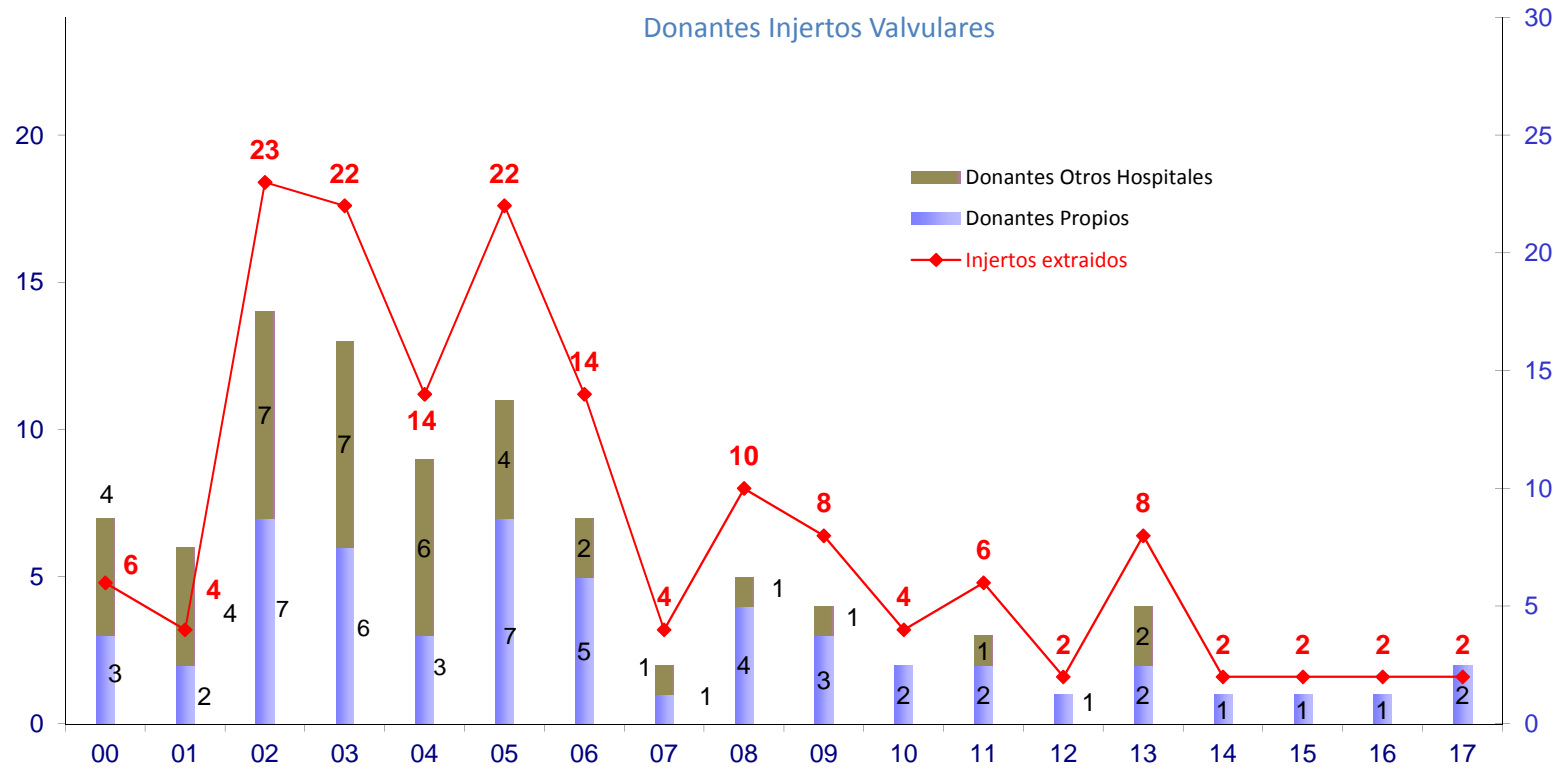
### TRASPLANTE DE INJERTOS VASCULARES. CHUAC

	94	95	96	97	98	99	00	01	02	03	04	05	06	07	08	09	10	11	12	13	14	15	16	17
<b>Pacientes trasplantados</b>	<b>3</b>	<b>14</b>	<b>12</b>	<b>18</b>	<b>19</b>	<b>14</b>	<b>26</b>	<b>13</b>	<b>20</b>	<b>8</b>	<b>13</b>	<b>10</b>	<b>18</b>	<b>5</b>	<b>6</b>	<b>9</b>	<b>3</b>	<b>11</b>	<b>12</b>	<b>8</b>	<b>6</b>	<b>5</b>	<b>12</b>	<b>15</b>
<b>Nº injertos otros Bancos</b>	7	23	18	27	25	10	10	6	3	2		8	8	3	8	5		3	10	9	3	2	8	5
<b>Nº injertos propios</b>						18	27	14	29	12	24	10	17	6	3	11	4	16	13	5	11	7	16	21



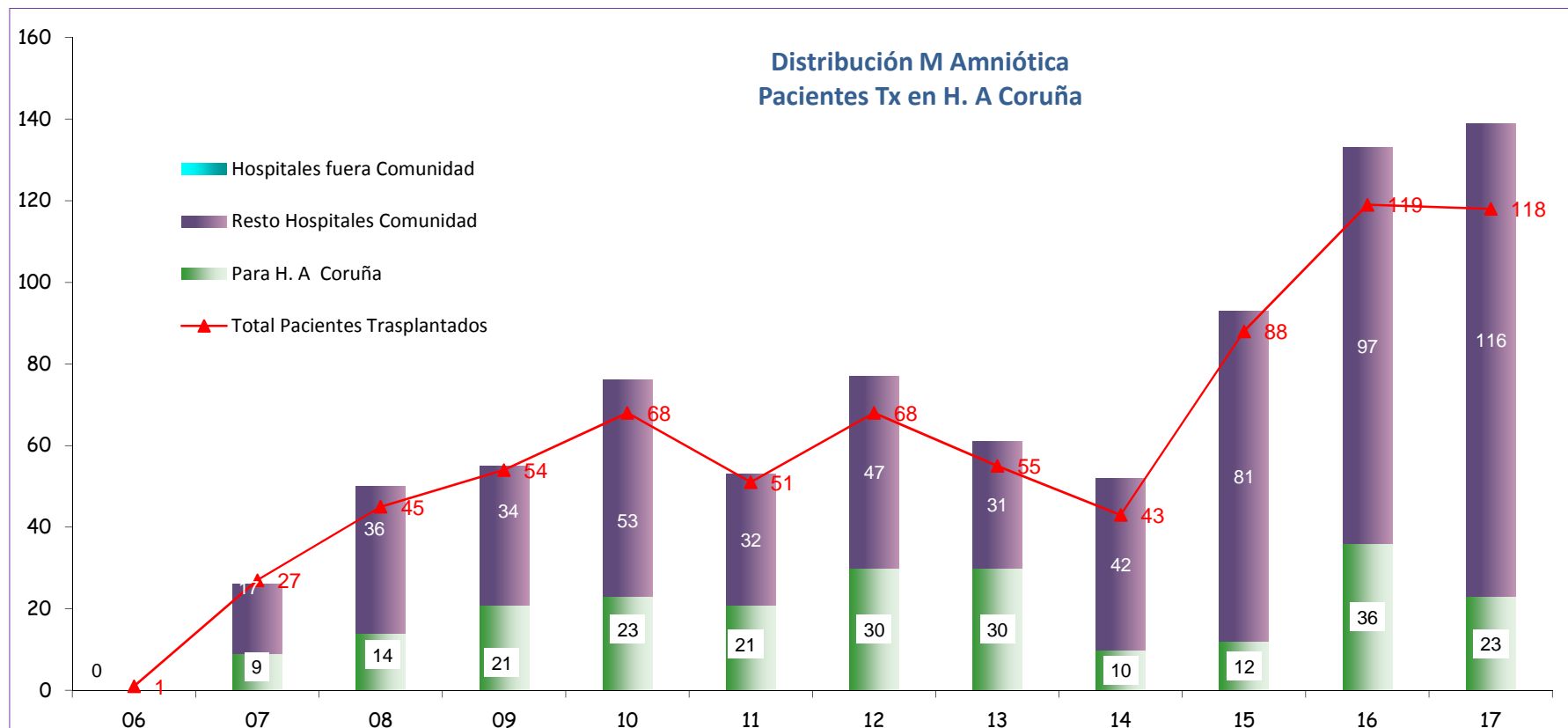
## DONANTES VALVULARES. CHUAC

	00	01	02	03	04	05	06	07	08	09	10	11	12	13	14	15	16	17
Donantes Propios	3	2	7	6	3	7	5	1	4	3	2	2	1	2	1	1	1	2
Donantes Otros Hospitales	4	4	7	7	6	4	2	1	1	1		1		2				
<b>Injertos extraídos</b>	<b>6</b>	<b>4</b>	<b>23</b>	<b>22</b>	<b>14</b>	<b>22</b>	<b>14</b>	<b>4</b>	<b>10</b>	<b>8</b>	<b>4</b>	<b>6</b>	<b>2</b>	<b>8</b>	<b>2</b>	<b>2</b>	<b>2</b>	<b>2</b>



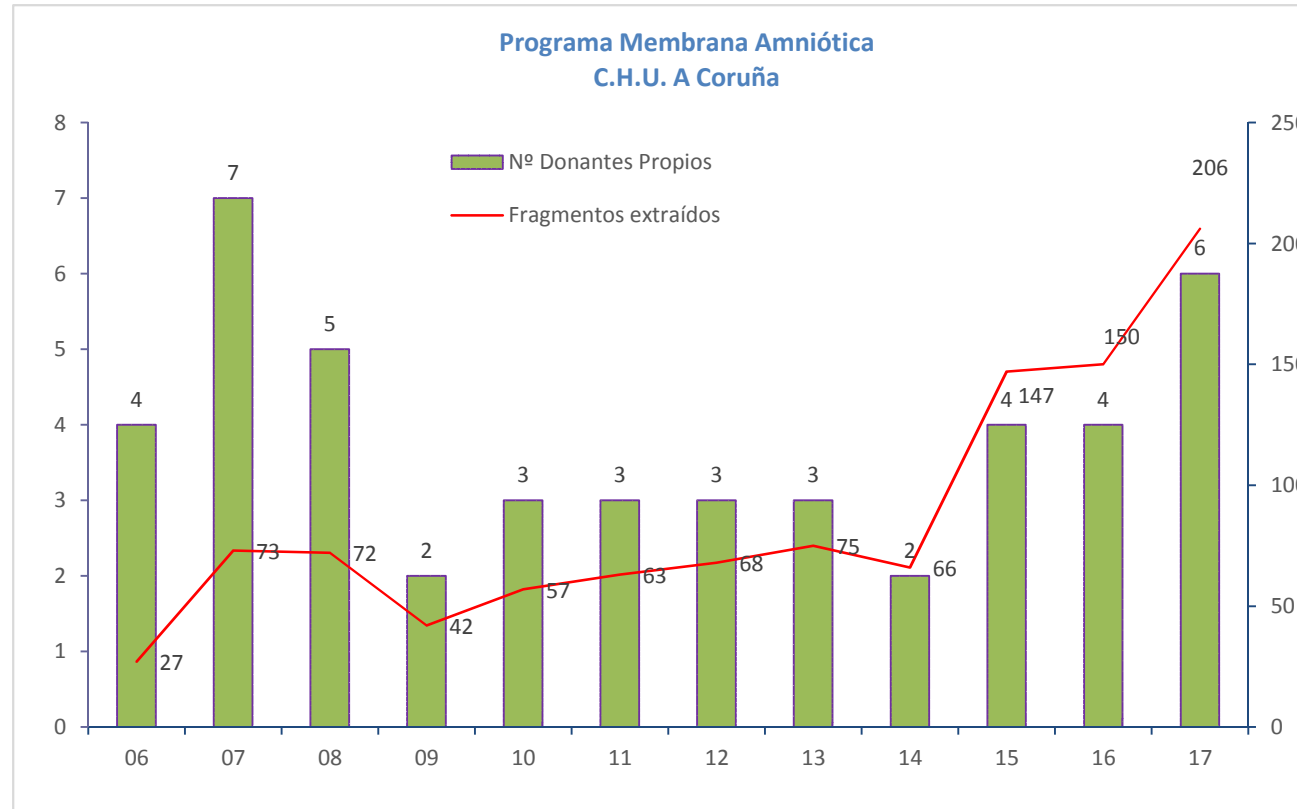
## DISTRIBUCIÓN DE MEMBRANA AMNIÓTICA

	06	07	08	09	10	11	12	13	14	15	16	17
<b>Para H. A Coruña</b>		9	14	21	23	21	30	30	10	12	36	23
<b>Resto Hospitales Comunidad</b>		17	36	34	53	32	47	31	42	81	97	116
<b>Hospitales fuera Comunidad</b>												
<b>Total injertos distribuídos</b>	0	26	50	55	76	53	77	61	52	93	133	139
<b>Pacientes Tx H. A Coruña</b>	1	10	12	21	21	20	26	25	7	12	31	20
<b>Pacientes Tx. Otros Hospitales</b>		17	33	33	47	31	42	30	36	76	88	98
<b>Total Pacientes Trasplantados</b>	1	27	45	54	68	51	68	55	43	88	119	118



**Nº DONANTES MEMBRANA AMNIÓTICA  
INJERTOS EXTRAÍDOS**

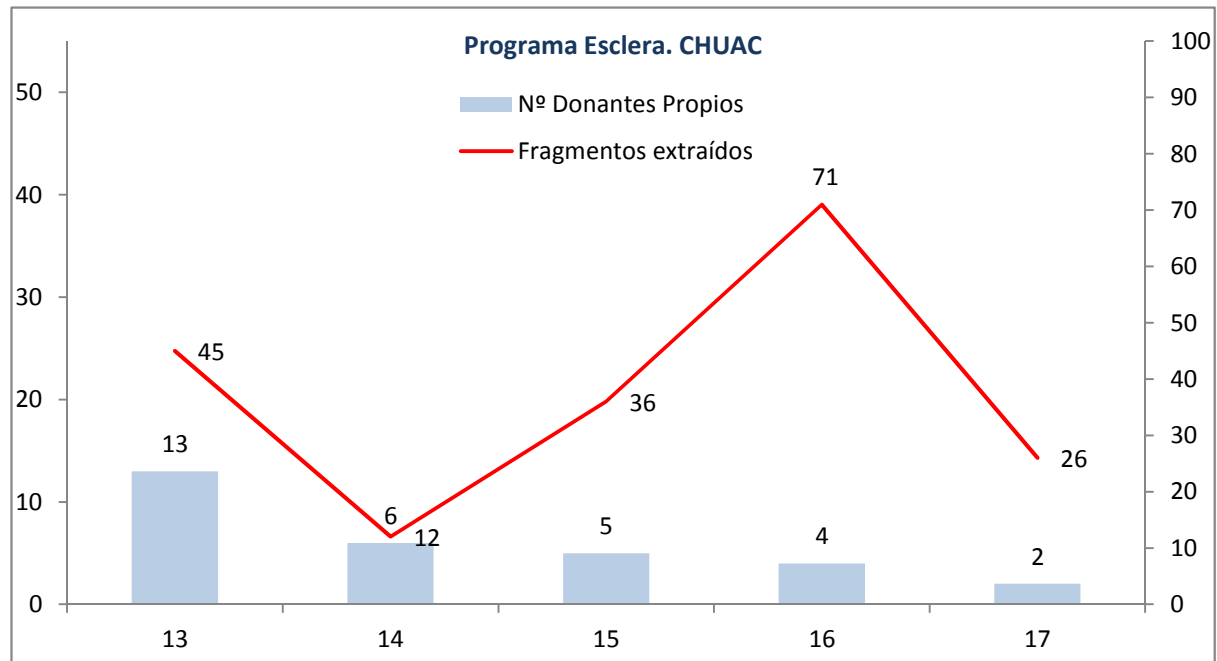
	<b>06</b>	<b>07</b>	<b>08</b>	<b>09</b>	<b>10</b>	<b>11</b>	<b>12</b>	<b>13</b>	<b>14</b>	<b>15</b>	<b>16</b>	<b>17</b>
Nº Donantes Propios	4	7	5	2	3	3	3	3	2	4	4	6
Fragmentos extraídos	27	73	72	42	57	63	68	75	66	147	150	206





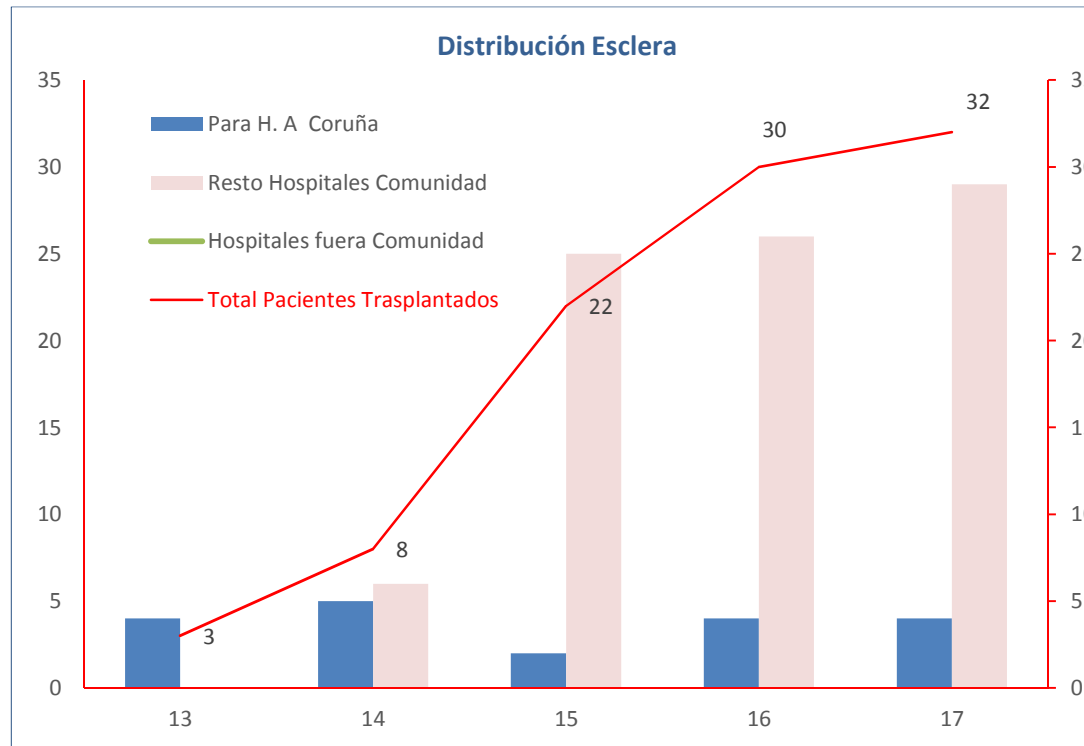
DONANTES ESCLERA  
INJERTOS EXTRAÍDOS

	13	14	15	16	17
Nº Donantes Propios	13	6	5	4	2
Fragmentos extraídos	45	12	36	71	26



## DISTRIBUCIÓN DE ESCLERA

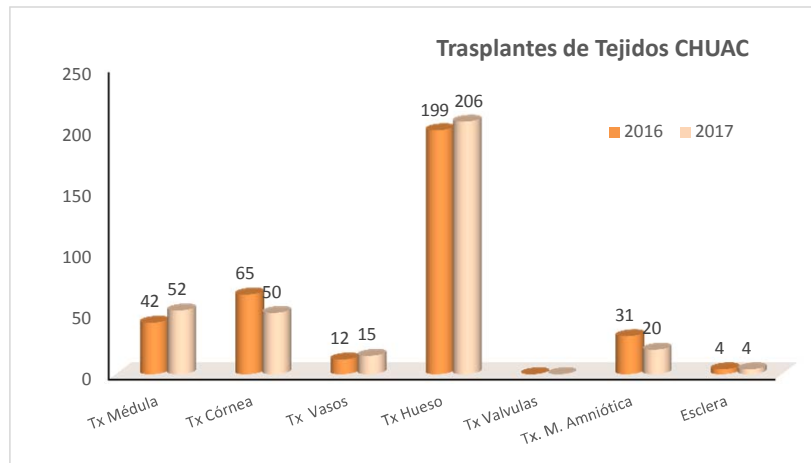
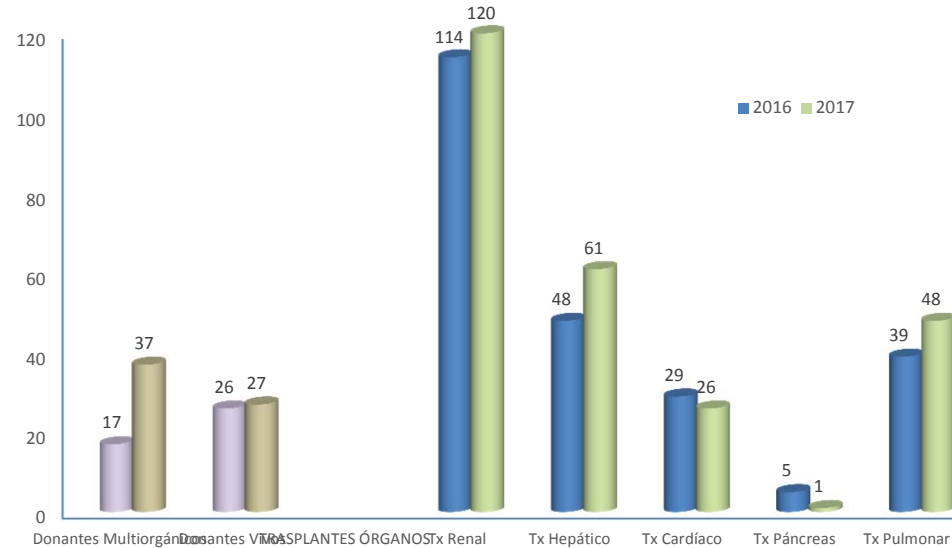
	13	14	15	16	17
<b>Para H. A Coruña</b>	4	5	2	4	4
<b>Resto Hospitales Comunidad</b>		6	25	26	29
<b>Hospitales fuera Comunidad</b>		2			
<b>Total injertos distribuídos</b>	4	13	27	30	33
<b>Pacientes Tx CHUAC</b>	3	4	2	4	4
<b>Pacientes Tx. Otros Hospitales</b>		4	20	26	28
<b>Total Pacientes Trasplantados</b>	3	8	22	30	32



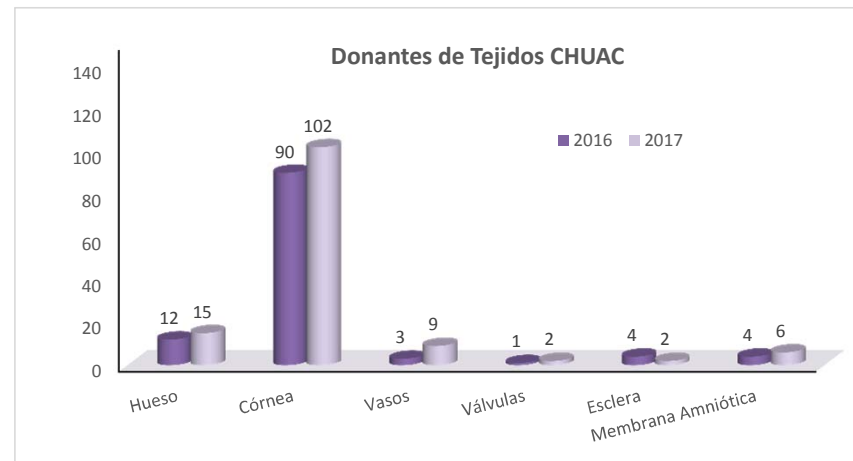
RESUMEN ACTIVIDAD DONANTES Y TRASPLANTES DE ÓRGANOS Y TEJIDOS 2017. CHUAC

DONANTES ÓRGANOS	2016	2017	Diferencia
Donantes Multiorgánicos	17	37	117,6
Donantes Vivos	26	27	3,8
<b>TRASPLANTES ÓRGANOS</b>			
Tx Renal	114	120	5,3
Tx Hepático	48	61	27,1
Tx Cardíaco	29	26	-10,3
Tx Páncreas	5	1	-80,0
Tx Pulmonar	39	48	23,1
<b>TOTAL</b>	<b>235</b>	<b>256</b>	<b>8,9</b>
<b>TRASPLANTES TEJIDOS</b>			
Tx Médula	42	52	23,8
Tx Córnea	65	50	-23,1
Tx Vasos	12	15	25,0
Tx Hueso	199	206	3,5
Tx Válvulas	0	0	0,0
Tx. M. Amniótica	31	20	-35,5
Esclera	4	4	0,0
<b>DONANTES DE TEJIDOS</b>			
Hueso	12	15	25,0
Córnea	90	102	13,3
Vasos	3	9	200,0
Válvulas	1	2	100,0
Esclera	4	2	-50,0
Membrana Amniótica	4	6	50,0

Donaciones y Trasplantes CHUAC

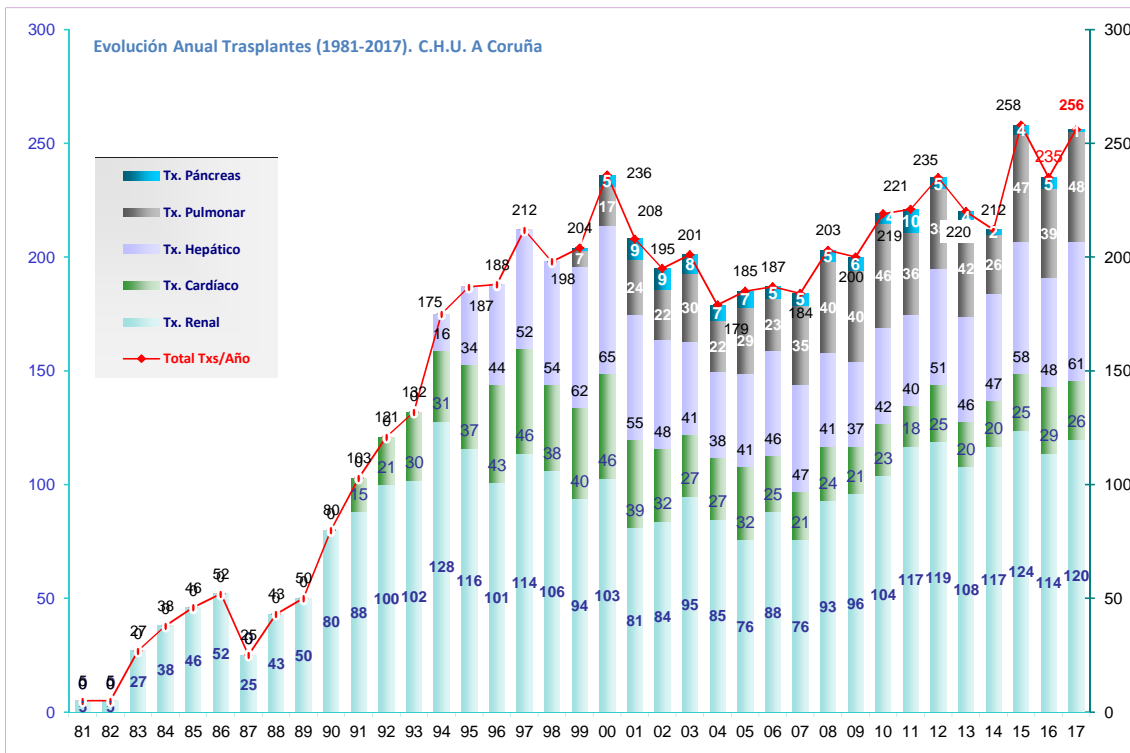


Donantes de Tejidos CHUAC



Evolución Anual Trasplantes. Número Total Trasplantes Año  
Hospital Universitario A Coruña  
(1981-2017)

AÑOS	Tx. Renal	Tx. Cardíaco	Tx. Hepático	Tx. Pulmonar	Tx. Páncreas	Total Txs/Año
81	5					5
82	5					5
83	27					27
84	38					38
85	46					46
86	52					52
87	25					25
88	43					43
89	50					50
90	80					80
91	88	15				103
92	100	21				121
93	102	30				132
94	128	31	16			175
95	116	37	34			187
96	101	43	44			188
97	114	46	52			212
98	106	38	54			198
99	94	40	62	7	1	204
00	103	46	65	17	5	236
01	81	39	55	24	9	208
02	84	32	48	22	9	195
03	95	27	41	30	8	201
04	85	27	38	22	7	179
05	76	32	41	29	7	185
06	88	25	46	23	5	187
07	76	21	47	35	5	184
08	93	24	41	40	5	203
09	96	21	37	40	6	200
10	104	23	42	46	4	219
11	117	18	40	36	10	221
12	119	25	51	35	5	235
13	108	20	46	42	4	220
14	117	20	47	26	2	212
15	124	25	58	47	4	258
16	114	29	48	39	5	235
17	120	26	61	48	1	256
<b>TOTAL</b>	<b>3120</b>	<b>781</b>	<b>1114</b>	<b>608</b>	<b>102</b>	<b>5725</b>



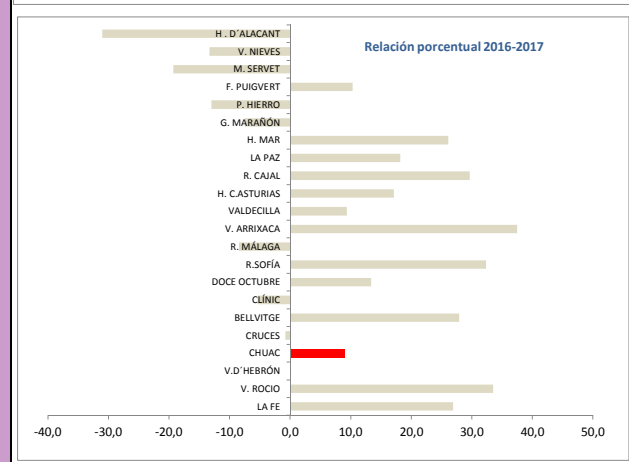
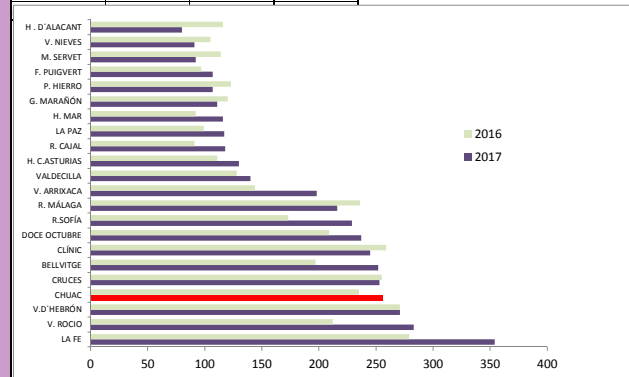
# Trasplantes España



PROGRAMA DE TRASPLANTES: CHUALES ESPAÑA 2017

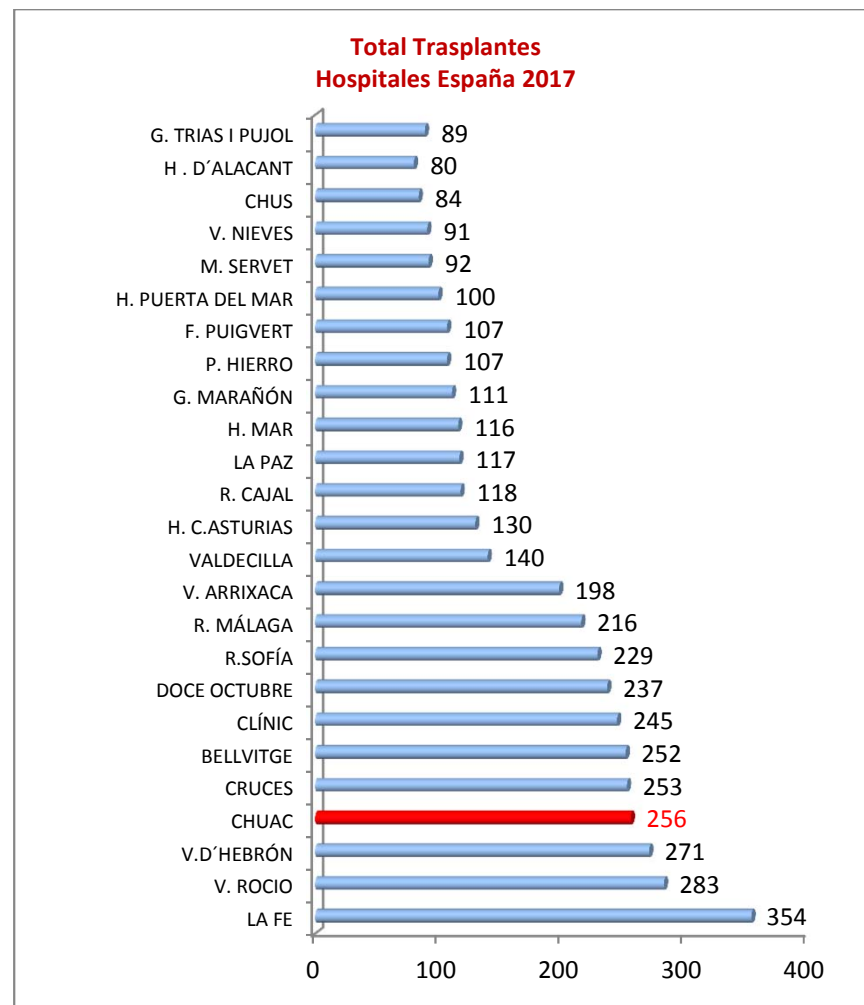
RIÑÓN		AÑO 2017							Total/2017
		RIÑÓN	CORAZÓN	HÍGADO	PULMÓN	PÁNCREAS	INTESTINO		
V. ROCIO	200	LA FE	142	36	100	65	11	354	
CRUCES	178	V. ROCIO	200	16	67			283	
BELLVITGE	177	V.D'HEBRÓN	131	5	46	89		271	
CLÍNIC	154	CHUAC	120	26	61	48	1	256	
R. MÁLAGA	151	CRUCES	178		75			253	
LA FE	142	BELLVITGE	177	19	56			252	
V.D'HEBRÓN	131	CLÍNIC	154	19	58		14	245	
CHUAC	120	DOCE OCTUBRE	103	21	60	41	9	237	
H. MAR. BARCELONA	116	R.SOFÍA	99	19	60	43	8	229	
F. PUIGVERT	107	R. MÁLAGA	151		58		7	216	
DOCE OCTUBRE	103	V. ARRIXAGA	93	14	91			198	
H. P. DEL MAR. CÁDIZ	100	VALDECILLA	44	24	27	43	2	140	
R.SOFÍA	99	H. CASTURIAS	72	10	48			130	
V. ARRIXAGA	93	R. CAJAL	72		46			118	
G. TRIAS I PUIGL	89	LA PAZ	76	7	24		5	117	
M. SERVET	85	H. MAR	116					116	
H. D'ALACANT	80	G. MARAÑÓN	44	26	41			111	
Dr. PESET	78	P. HIERRO	24	21	28	34		107	
LA PAZ	76	F. PUIGVERT	107					107	
H. CASTURIAS	72	H. PUERTA DEL MAR	100					100	
CORAZÓN		M. SERVET	85	7				92	
LA FE	36	V. NIEVES	53		38			91	
CHUAC	26	CHUS	40	44				84	
G. MARAÑÓN	26	H. D'ALACANT	80					80	
VALDECILLA	24	AÑO 2016							
DOCE OCTUBRE	21	LA FE	97	29	96	49	8	279	
P. HIERRO	21	V.D'HEBRÓN	142	5	51	73		271	
CLÍNIC	19	CLÍNIC	159	20	67		13	259	
BELLVITGE	19	CRUCES	168		87			255	
R.SOFÍA	19	R. MÁLAGA	173		53		10	236	
STA. CREU	17	CHUAC	114	29	48	39	5	235	
V. ROCIO	16	V. ROCIO	137	16	59			212	
V. ARRIXAGA	14	DOCE OCTUBRE	104	15	51	30	8	209	
C. VALLADOLID	11	BELLVITGE	131	17	49		1	197	
HÍGADO		R.SOFÍA	53	22	58	33	7	173	
LA FE	100	V. ARRIXAGA	70	7	66		1	144	
V. ARRIXAGA	91	VALDECILLA	39	20	25	39	5	128	
CRUCES	75	G. MARAÑÓN	51	20	49			120	
V. ROCIO	67	P. HIERRO	31	17	27	43		118	
CHUAC	61	H. D'ALACANT	77		39			116	
DOCE OCTUBRE	60	M. SERVET	104	10				114	
R.SOFÍA	60	H. CASTURIAS	57	14	40			111	
CLÍNIC	58	V. NIEVES	80		25			105	
R. MÁLAGA	58	LA PAZ	64	5	24		3	99	
BELLVITGE	56	F. PUIGVERT	97					97	
RIO HORTEGA. VALLADOLID	52	H. U. CANARIAS	87				7	94	
H. CASTURIAS	48	H. MAR	92					92	
R. CAJAL	46	R. CAJAL	58		33			91	
V.D'HEBRÓN	46	AÑO 2015							
V. CANDELAERIA	45	LA FE	98	27	101	35	5	266	
CHUS	44	CHUAC	124	25	58	47	4	258	
G. MARAÑÓN	41	DOCE OCTUBRE	130	21	60	31	12	256	
V. NIEVES	38	CLÍNIC	138	17	67		21	243	
VALDECILLA	27	V.D'HEBRÓN	138	7	39	58		242	
PULMÓN		LA FE	159		81			240	
V.D'HEBRÓN	89	V. ROCIO	123	17	69			209	
LA FE	65	BELLVITGE	124	24	55			203	
CHUAC	48	R.SOFÍA	68	24	59	35	13	199	
R.SOFÍA	43	R. MÁLAGA	127		56		11	194	
VALDECILLA	43	VALDECILLA	55	21	27	48	6	157	
DOCE OCTUBRE	41	H. D'ALACANT	102		42			144	
P. HIERRO	34	V. ARRIXAGA	68	11	60		2	141	
PÁNCREAS		LA PAZ	81	3	34		8	136	
CLÍNIC	14	P. HIERRO	29	27	27	40		123	
LA FE	11	R. CAJAL	80		40			120	
DOCE OCTUBRE	9	G. MARAÑÓN	43	22	40			105	
R.SOFÍA	8	V. NIEVES	76		24			100	
R. MÁLAGA	7	H. CASTURIAS	52	12	22			86	
LA PAZ	5	M. SERVET	78	7				85	
C.H. SALAMANCA	9	H. MAR	84					84	
VALDECILLA	2								
CHUAC	1								

	2017	2016	%
LA FE	354	279	26,9
V. ROCIO	283	212	33,5
V.D'HEBRÓN	271	271	0,0
CHUAC	256	235	8,9
CRUCES	253	255	-0,8
BELLVITGE	252	197	27,9
CLÍNIC	245	259	-5,4
DOCE OCTUBRE	237	209	13,4
R.SOFÍA	229	173	32,4
R. MÁLAGA	216	236	-8,5
V. ARRIXAGA	198	144	37,5
VALDECILLA	140	128	9,4
H. CASTURIAS	130	111	17,1
R. CAJAL	118	91	29,7
LA PAZ	117	99	18,2
H. MAR	116	92	26,1
G. MARAÑÓN	111	120	-7,5
P. HIERRO	107	123	-13,0
F. PUIGVERT	107	97	10,3
M. SERVET	92	114	-19,3
V. NIEVES	91	105	-13,3



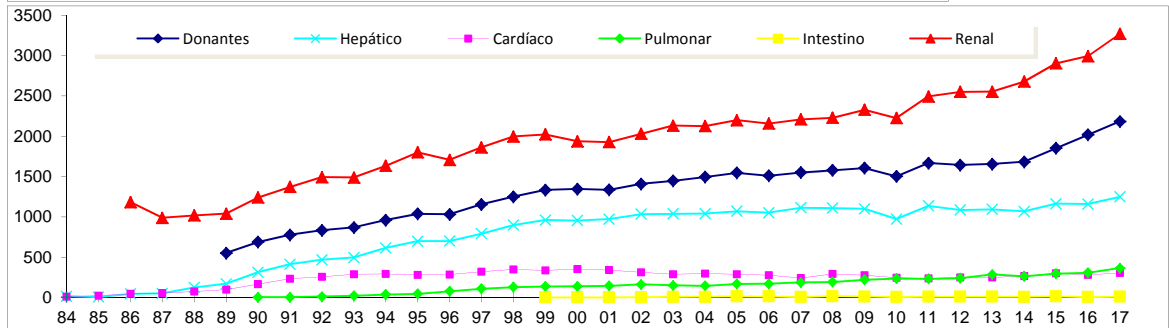
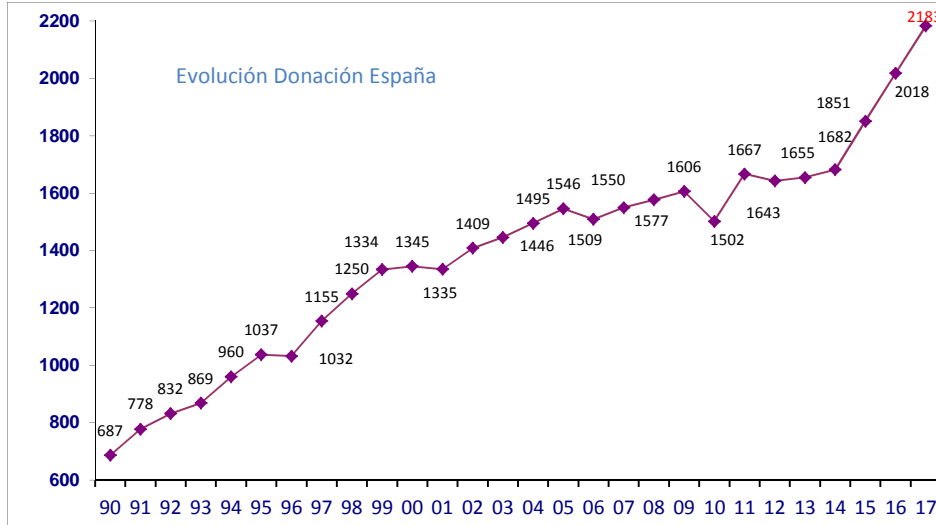
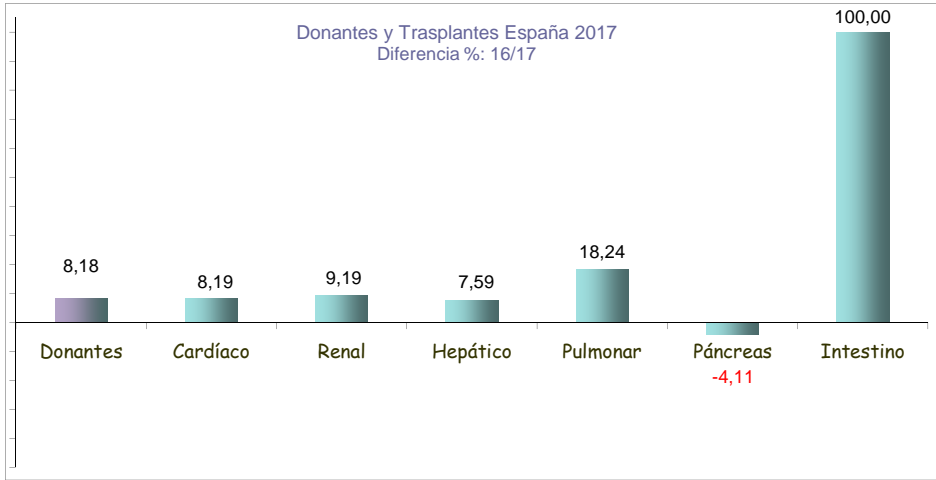
## TOTAL TRASPLANTES HOSPITALES ESPAÑA 2017

	Total/2017	RIÑÓN	CORAZÓN	HÍGADO	PULMÓN	PÁNCREAS	INTESTINO
LA FE	354	142	36	100	65	11	
V. ROCIO	283	200	16	67			
V.D'HEBRÓN	271	131	5	46	89		
<b>CHUAC</b>	<b>256</b>	<b>120</b>	<b>26</b>	<b>61</b>	<b>48</b>	<b>1</b>	
CRUCES	253	178		75			
BELLVITGE	252	177	19	56			
CLÍNIC	245	154	19	58		14	
DOCE OCTUBRE	237	103	21	60	41	9	3
R.SOFÍA	229	99	19	60	43	8	
R. MÁLAGA	216	151		58		7	
V. ARRIXACA	198	93	14	91			
VALDECILLA	140	44	24	27	43	2	
H. C.ASTURIAS	130	72	10	48			
R. CAJAL	118	72		46			
LA PAZ	117	76	7	24		5	5
H. MAR	116	116					
G. MARAÑÓN	111	44	26	41			
P. HIERRO	107	24	21	28	34		
F. PUIGVERT	107	107					
H. PUERTA DEL MAR	100	100					
M. SERVET	92	85	7				
V. NIEVES	91	53		38			
CHUS	84	40		44			
H. D'ALACANT	80	80					
G. TRIAS I PUJOL	89	89					



## TRASPLANTES ESPAÑA Evolución Anual

Año	Donantes	Cardíaco	Renal	Hepático	Pulmonar	Páncreas	Intestino	Total Tx
84		10		14				24
85		22		5			2	29
86		45	1182	45			5	1277
87		52	987	50			5	1094
88		73	1017	123			7	1220
89	550	97	1039	170			9	1315
90	687	164	1240	313	2	19		1738
91	778	232	1371	412	3	21		2039
92	832	254	1492	468	10	26		2250
93	869	287	1488	495	20	24		2314
94	960	292	1633	614	36	18		2593
95	1037	278	1800	698	45	24		2845
96	1032	282	1707	700	76	24		2789
97	1155	318	1861	790	108	27		3104
98	1250	349	1996	899	128	28		3400
99	1334	336	2023	960	135	25	1	3480
00	1345	353	1938	954	138	48	1	3432
01	1335	341	1927	972	143	60	1	3444
02	1409	310	2030	1033	161	69	3	3606
03	1446	289	2132	1037	149	74	7	3688
04	1495	294	2125	1040	143	74	7	3683
05	1546	287	2200	1070	167	96	12	3832
06	1509	274	2157	1051	169	94	13	3758
07	1550	241	2210	1112	185	76	5	3829
08	1577	292	2229	1108	192	110	14	3945
09	1606	274	2328	1099	219	97	11	4028
10	1502	243	2225	971	235	94	5	3773
11	1667	237	2494	1137	230	111	9	4218
12	1643	247	2551	1084	238	83	8	4211
13	1655	249	2552	1093	285	92	8	4279
14	1682	265	2678	1068	262	81	6	4360
15	1851	299	2905	1162	294	97	12	4769
16	2018	281	2994	1159	307	73	4	4818
17	2183	304	3269	1247	363	70	8	5261
<b>Suma</b>	<b>39503</b>	<b>8171</b>	<b>63780</b>	<b>26153</b>	<b>4443</b>	<b>1763</b>	<b>135</b>	<b>104445</b>
<b>(%) 16/17</b>	<b>8,18</b>	<b>8,19</b>	<b>9,19</b>	<b>7,59</b>	<b>18,24</b>	<b>-4,11</b>	<b>100,00</b>	





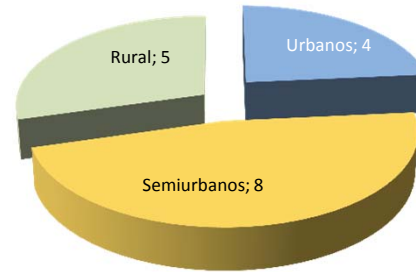
# Actividades Educativas



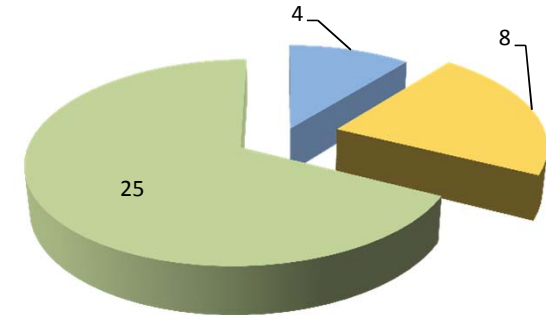
CHARLAS IMPARTIDAS POR LA OCT EN COLEGIOS DE LA PROVINCIA DE A CORUÑA  
CURSO 2016/2017

	Concellos	IES	Alumnos
Urbanos	4	4	144
Semiurbanos	8	8	401
Rural	5	25	2060
<b>TOTAL</b>	<b>17</b>	<b>37</b>	<b>2605</b>

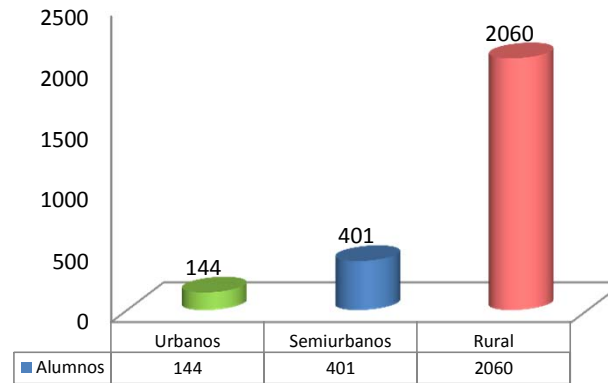
CHARLAS IMPARTIDAS (CURSO 2016/2017). A CORUÑA  
Nº DE CONCELLOS



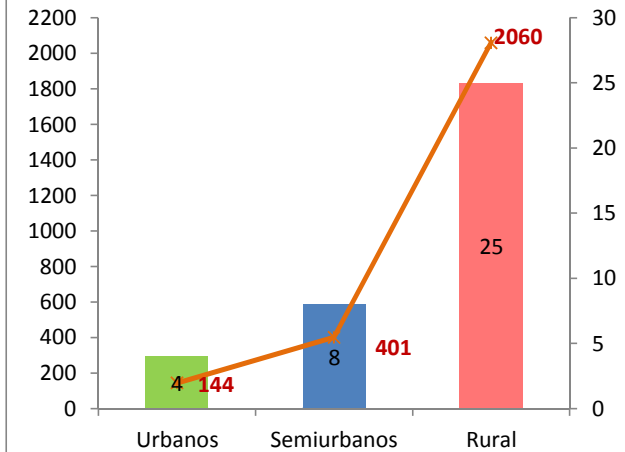
CHARLAS IMPARTIDAS (CURSO 2016/2017). A CORUÑA  
Nº DE IES POR CONCELLOS



CHARLAS IMPARTIDAS (CURSO 2016/2017). A CORUÑA  
Nº DE ALUMNOS POR CONCELLO



CHARLAS IMPARTIDAS (CURSO 2016/2017). A CORUÑA  
Nº DE CONCELLOS, ALUMNOS E IES





## Actividades Económicas

### Órganos sólidos

PAGOS POR ACTIVIDAD	HORAS EXTRAS	LOCALIZACIONES
2.365.448 €	1.219 €	536.183 €

### Tejidos

PAGOS POR ACTIVIDAD	DESPLAZAMIENTOS
118.537 €	9.424 €

### Transporte y Desplazamientos

DESPLAZAMIENTO (PERSONAL)	38.045 €
TRANSPORTE AÉREO	744.274 €

## GASTO TOTAL

**3.813.131 €**