

Xerencia de Xestión Integrada de A Coruña

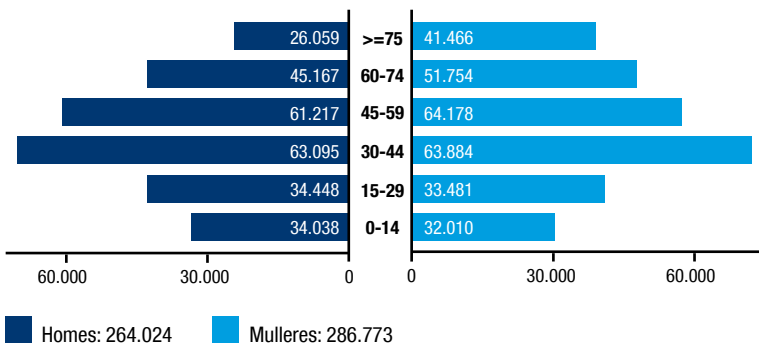
Resumo 2017



XUNTA DE GALICIA

Entorno

Poboación asignada tarxeta sanitaria 31/12/2017



EOXI Superficie: 2.754 km²



Centros

- **Hospital A Coruña**
Edificio anexo Hotel de Pacientes
- **Hospital Teresa Herrera**
Edificio anexo de laboratorio de investigación e quirófano experimental
- **Hospital Marítimo de Oza**
Edificio anexo Pabellón Fernández Latorre
- **Hospital Abente y Lago**
- **Hospital Virxe da Xunqueira**
- **Centro de Especialidades do Ventorrillo**
- **Centro de Especialidades de Carballo**
- **Centro de Especialidades de Betanzos**
- **Lavandería Industrial**

Centros de Saúde (CS) / Consultorios

| | | | |
|------------------|-------------------------|-----------------------|-------------------------|
| CS A Covada | CS Cesullas | CS Muniferral | CS Teixeira |
| CS Abegondo | CS Cesuras | CS Muxía | CS Vilarmaior |
| CS Abente y Lago | CS Corcubión | CS Novo Mesoiro | CS Vilarrodís |
| CS A Castellana | CS Coristanco | CS O Castrillón | CS Vimianzo |
| CS Adormideras | CS Culleredo | CS O Portádego | CS Zas |
| CS A Igualada | CS Curtis | CS O Temple | Consult. A Silva |
| CS A Laracha | CS Dumbria | CS O Ventorrillo | Consult. Baio |
| CS Arteixo | CS Elviña-Mesoiro | CS Os Mallos | Consult. Caión |
| CS Bergondo | CS Federico Tapia | CS Os Rosales | Consult. Camelle |
| CS Betanzos | CS Figueiras | CS Oza dos Ríos | Consult. Corme |
| CS Buño | CS Fisterra | CS Paderne | Consult. Ézaro |
| CS Camariñas | CS Irixoa | CS Perillo | Consult. Guísamo |
| CS Cambre | CS Labañou | CS Ponteceso | Consult. Meicende |
| CS Carballo | CS Laxe | CS Présaras | Consult. Mera |
| CS Carral | CS Malpica | CS Sada | Consult. Nantón |
| CS Casa do Mar | CS Matogrande | CS San José | Consult. Ponte do Porto |
| CS Cee | CS Miño | CS Santa Cruz | Consult. Tarrío |
| CS Cerceda | CS Monte Alto - A Torre | CS Sobrado dos Monxes | |

Dotación de infraestructura básica

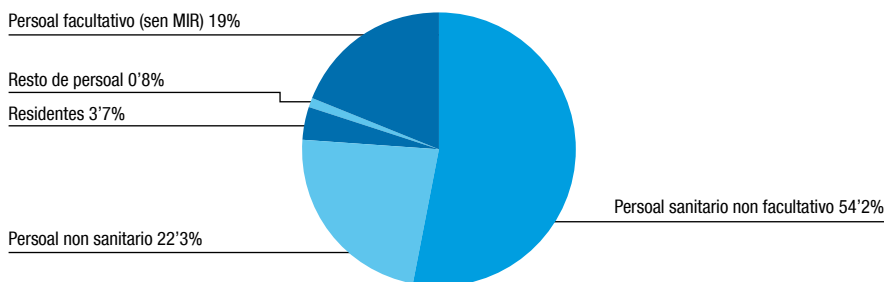
| | CHUAC | H. V. Xun. | At. Primaria |
|----------------------------------------------------|-------|------------|--------------|
| Área de Hospitalización | | | |
| Camas instaladas (promedio anual) | 1.336 | 77 | |
| Camas funcionantes (promedio anual) | 1.283 | 77 | |
| Área de Hospitais de Día | | | |
| Postos hospital de día médico-cirúrxico | 23 | 3 | |
| Postos de diálise | 23 | 4 | |
| Postos hospital de día cardiología | 4 | | |
| Postos hospital de día oncolóxico | 30 | | |
| Postos hospital de día pediátrico | 18 | | |
| Postos hospital de día psiquiátrico | 25 | | |
| Postos hospital de día dermatolóxico | 1 | | |
| Postos hospital de día cirúrxico H. Teresa Herrera | 15 | | |
| Área de Urgencias | | | |
| Clínicas | 34 | 7 | |
| Camas de observación | 54 | 4 | |
| Área de Cirurxía | | | |
| Quirófanos de programación | 27 | 3 | |
| Quirófanos específicos de urgencias | 3 | | |
| Salas especiais cirúrxicas | 10 | | |
| Camas de despertar | 43 | 11 | |
| Postos de readaptación ao medio | 7 | 5 | |
| Área de Consultas | | | |
| Locais de consulta externa | 324 | 27 | |
| Área de Obstetricia | | | |
| Paritorios | 3 | 1 | |
| Salas de dilatación | 8 | 2 | |
| Centros de Saúde | | | |
| Cotas de poboación adulta | | | 342 |
| Cotas de poboación pediátrica | | | 76 |
| Puntos de Atención Continuada (PAC) | | | 13 |
| Unidades de Atención Fisioterapia | | | 8 |
| Unidades de Saúde Bucodental | | | 11 |
| Unidades de Atención Farmacéutica | | | 12 |
| Unidades de Traballo Social | | | 14 |
| Unidades de Psicoprofilaxe Obstétrica | | | 28 |

Tecnoloxías diagnósticas - terapéuticas

| | CHUAC | H. V. Xun. | At. Primaria |
|-----------------------------------------------|-------|------------|--------------|
| Anxiógrafos dixitais | 8 | | |
| Bisturís eléctricos | | | 3 |
| Cámaras de teledermatoloxía | | | 15 |
| Densiómetros óseos | 1 | | |
| Dermatoscopios | | | 15 |
| Desfibriladores | | | 13 |
| Doppler vasculares | | | 13 |
| Ecógrafos RX | 16 | 2 | 17 |
| Espirómetros | | | 2 |
| Holter tensión arterial | | | 10 |
| Mamógrafos dixitais e mamotomos | 2 | 1 | |
| Ortopantomógrafos e dentais intraorais | 1 | | 14 |
| RM | 3 | 1 | |
| RX convencional | 3 | 1 | |
| RX convencional e automáticos de torax dixit. | 11 | 1 | |
| Salas de electrofisioloxía | 2 | | |
| Salas de endoscopia | 9 | 1 | |
| Salas de hemodinámica | 3 | | |
| Salas de litotricia | 1 | | |
| Salas de radioloxía intervencionista | 3 | | |
| TC helicoidal | 5 | 1 | |
| Telemandos | 1 | 1 | |

Recursos humanos

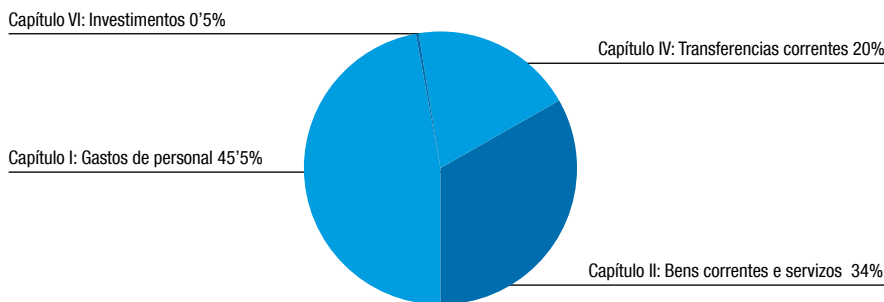
| | CHUAC | H. V. Xun. | At. Primaria | Totais |
|-----------------------------------|--------------|------------|--------------|--------------|
| Persoal directivo | | | | 23 |
| Persoal facultativo (sin MIR) | 820 | 67 | 562 | 1.449 |
| Residentes | 221 | | 64 | 285 |
| Persoal sanitario non facultativo | 3.406 | 202 | 518 | 4.126 |
| Persoal non sanitario | 1.288 | 40 | 366 | 1.694 |
| Persoal funcionario | 14 | | | 14 |
| Persoal laboral | 12 | | | 12 |
| Persoal convenio Universidade | 10 | | | 10 |
| Total | 5.771 | 309 | 1.510 | 7.613 |



Recursos económicos

| | Total EOXI |
|--------------------------------------------------|----------------|
| Capítulo I: Gastos de personal | 319.009 |
| Capítulo II: Gastos en bens correntes e servizos | 243.164 |
| Capítulo IV: Transferencias correntes | 139.881 |
| Capítulo VI: Investimentos | 1.713 |
| Total recursos económicos | 703.767 |

En miles de euros



Unidades de referencia do Sistema Nacional de Saúde

- Queimados críticos
- Transplante pulmonar infantil e adulto
- Transplante de páncreas
- Ortopedia infantil
- Asistencia integral do neonato con cardiopatía conxénita e do neno con cardiopatía conxénita complexa
- Cirurxía reparadora complexa da válvula mitral
- Cardiopatías familiares (inclúe miocardiopatía hipertrófica)
- Transplante renal cruzado

Actividade asistencial | HOSPITAIS

| | CHUAC | H. V. Xun. |
|----------------------------------------------------|----------------|---------------|
| Hospitalización | | |
| Ingresos urxentes (servizo de urxencias) | 26.748 | 1.961 |
| Ingresos programados | 8.171 | 532 |
| Traslados dende outro hospital | 586 | 15 |
| Ingresos dende outras áreas de asistencia | 5.161 | 188 |
| Ingresos totais | 40.667 | 2.696 |
| Estadía media | 9'40 | 5'90 |
| Estadía media preoperatoria | 2'73 | 0'79 |
| Índice de ocupación | 78% | 58% |
| Presión de urxencias | 67'2% | 72'7% |
| Urxencias | | |
| Urxencias atendidas | 174.510 | 16.181 |
| Urxencias ingresadas | 27.345 | 1.961 |
| Taxa de urxencias ingresadas | 15'7% | 12'1% |
| Media diaria de urxencias atendidas | 478'1 | 44'2 |
| Cirurxía | | |
| Intervencións programadas con estadía | 10.178 | 645 |
| Intervencións urxentes | 4.659 | 305 |
| Cirurxía maior ambulatoria | 8.284 | 2.091 |
| Cirurxía menor en quirófano | 2.033 | 378 |
| Cirurxía menor en sala especial cirúrxica | 7.284 | |
| Intervencións totais | 32.438 | 3.419 |
| Taxa de utilización de quirófanos | 55'6% | 55'9% |
| Taxa de anulación cirúrxica | 6'8% | 5'5% |
| Rendimento cirúrxico | 76'0% | 70'1% |
| Consultas externas | | |
| Primeiras vistas patoloxía e saúde | 199.964 | 20.803 |
| Sucesivas patoloxía e saúde | 480.472 | 41.503 |
| Total consultas externas | 680.436 | 62.306 |
| Taxa de altas sobre primeiras | 76'8% | 78'1% |
| % pacientes que non acuden | 10'5% | 7'1% |
| Relación de sucesivas/primeiras | 2'40 | 2'00 |
| Taxa de primeiras procedentes de Atención Primaria | 72'0% | 76'0% |

Actividade asistencial | CENTROS DE SAÚDE

| | | | |
|-------------------------------------------|-----------|--------------------------------------------------------------------------------------------|--------|
| Consultas en centros de saúde | 4.778.775 | Programa da muller | 79.588 |
| Consultas domiciliarias | 95.965 | Programa do tabaco | 715 |
| Urxencias atendidas en PAC | 424.311 | | |
| Espirometrías | 3.734 | Actividade grupal | |
| MAPA | 3.357 | Educación maternal | 13.956 |
| Retinografías dixitais | 3.912 | Fisioterapia | 16.792 |
| | | Traballo social | 242 |
| Telmedicina (Teleconsultas + e-consultas) | 13.488 | | |
| | | Programa de mellora da calidade na atención sanitaria a pacientes crónicos e polimedicados | |
| Cirurxía menor | | % de pacientes polimedicados | |
| Medicina de familia | 6.216 | revisados polo médico | |
| Pediatría | 402 | de atención primaria | 80% |
| Cirurxía en odontoloxía | 4.659 | | |
| Ecografías | | | |
| Medicina de familia | 3.026 | | |

| Outra actividade | | | | | |
|----------------------------------------|-----------------------|-----------------------|------------------------------------|-------------------|---------------------|
| | CHUAC | H. V. Xun. | | CHUAC | H. V. Xun. |
| Laboratorios | Determinacións | Determinacións | Rehabilitación | Sesiões | Sesiões |
| Bioquímica | 8.067.366 | 456.048 | Fisioterapia | 132.034 | 15.609 |
| Hematoloxía | 461.074 | | Logoterapia | 7.232 | |
| Microbioloxía | 451.921 | | Terapia ocupacional | 42.854 | |
| Inmunoloxía | 298.492 | | | | |
| Xenética | 3.462 | | Respiratorio | | |
| Unidades transfundidas | 29.826 | | Espirometrías | 10.320 | 305 |
| | | | Broncoscopias | 1.122 | |
| Anatomía patolóxica | Estudos | Estudos | Estudos do sono | 1.812 | |
| Biopsias | 47.506 | | | | |
| Citoloxías | 39.390 | | Hospitalización a domicilio | | |
| Necropsias | 98 | | Pacientes atendidos | 1.079 | 264 |
| | | | Estadía media | 12'1 | 39'7 |
| Radiodiagnóstico | Estudos | Estudos | Visitas no domicilio facultativos | 5.998 | 1.903 |
| Estudos pediátricos | 1.737 | | Visitas no domicilio enfermaría | 1.433 | 2.649 |
| Estudos mama | 7.907 | 357 | | | |
| Estudos neurovascular intervenc. | 400 | | Hospital de día | Sesiões | Sesiões |
| Estudos rad. conv. con contraste | 1.439 | | Médico-cirúrxico | 13.523 | 2.357 |
| Estudos radioloxía simple | 246.954 | 29.215 | Cirúrxico Teresa Herrera | 1.523 | |
| RM | 15.305 | 1.520 | Pediátrico | 3.016 | |
| TC | 48.722 | 2.200 | Oncolóxico | 13.898 | |
| Ultrasóns | 49.787 | 2.775 | Psiquiátrico | 3.196 | |
| Estudos vasculares | | | Cardolóxico | 507 | |
| intervencionistas | 3.488 | | Dermatolóxico | 5.713 | |
| Outros estudos | 6.982 | | Diálise | 11.913 | 1.207 |
| | | | | | |
| Cardioloxía | | | Hotel de pacientes | | |
| Ecocardiogramas | 17.058 | | Pacientes atendidos | 882 | |
| Probos de esforzo | 875 | | Estadía media | 5'6 | |
| Desfibriladores. Implantés e recambios | 135 | | | | |
| Marcapasos primoimplantes | 411 | | Transplantes | | |
| Hemodinámica diagnóstica | 3.178 | | Doantes multiorgánicoa | 37 | |
| Hemodinámica terapéutica | 1.289 | | Doantes vivos | 27 | |
| | | | Transplantes corazón | 26 | |
| Dixestivo | | | Transplantes fígado | 61 | |
| Gastroscopias | 6.026 | 745 | Transplantes pulmón | 48 | |
| Colonoscopias | 8.442 | 1.112 | Transplantes ril | 120 | |
| CPRE | 351 | | Transplantes páncreas | 1 | |
| Cápsula endoscópica | 97 | | Transplantes córnea | 50 | |
| | | | Transplantes medula | 51 | |
| Obstetricia | | | | | |
| Partos vaxinais | 1.847 | 156 | Neurofisioloxía | | |
| Cesáreas | 567 | 61 | Electroencefalogramas | 3.854 | |
| Total partos | 2.414 | 217 | Electroneurogramas | 5.472 | |
| Taxa de cesáreas | 23'5% | 28'1% | Potenciais evocados | 850 | |
| Taxa de epidurais | 91'4% | 61'5% | | | |
| | | | | | |
| Farmacía | | | CHUAC | H. V. Xun. | At. Primaria |
| Custo medio por receita | | | 24'13 € | 16'00 € | 12'53 € |
| Porcentaxe de prescrición de xenéricos | | | 39'1% | 40'7% | 47'4% |
| | | | | | |
| Centros de Saúde | | | | | |
| Educación sanitaria en anticoncepción | | | | | |
| Educación sanitaria do climaterio | | | | | |
| Educación sanitaria de solo pélvico | | | | | |

Docencia e formación

Docencia

EOXI

| Pregrado | Alumnos | Profesores |
|--------------------------------------|---------|------------|
| Medicina | 182 | 47 |
| Enfermería | 160 | |
| Terapia ocupacional | 2 | |
| Formación profesional sanitarios | 99 | |
| Formación profesional non sanitarios | 13 | |
| Odontólogos | 5 | |
| Traballadores sociais | 4 | |

| Postgrado | Internos | Especialidades |
|---------------------------------------|----------|----------------|
| MIR, FIR, PIR, QIR | 292 | 40 |
| EIR (Enfermeiras internas residentes) | 31 | 4 |
| Rotacións externas MIR | 86 | |
| Rotacións MIR de outros centros | 99 | |
| Rotacións extranxeiros | 21 | |

Formación

EOXI

| Actividades internas | Cursos | Asistentes |
|----------------------|--------|------------|
| División Médica | 95 | 2.100 |
| División Enfermería | 122 | 1.771 |

| Actividades externas | Cursos | Asistentes |
|--------------------------------------|--------|------------|
| Cursos Acordo Formación Emprego | 23 | 506 |
| Cursos Plan Estratégico de Formación | 8 | 176 |
| Cursos Plan Asistencial Práctico | 10 | 220 |
| Cursos Escola de Cidadáns | 5 | 110 |

Diagnósticos principais por capítulos CIE-10 ES

| Capítulo diagnóstico principal | CHUAC | | | H. Virxe da Xunqueira | | |
|------------------------------------------------------------|---------------|------------|-------------|-----------------------|------------|-------------|
| | Episodios | Est. med. | % | Episodios | Est. med. | % |
| Enfermidades do aparello circulatorio (I00-I99) | 6.854 | 11'1 | 17% | 245 | 6'4 | 9% |
| Enfermidades do aparello respiratorio (J00-J99) | 5.279 | 8'5 | 13% | 697 | 6'4 | 26% |
| Neoplasias (C00-D49) | 5.079 | 10'1 | 13% | 154 | 6'5 | 6% |
| Enfermidades do aparello dixestivo (K00-K95) | 4.763 | 8'5 | 12% | 366 | 5'5 | 14% |
| Lesións traumáticas, envenenamentos e outros (S00-T88) | 3.949 | 13'5 | 10% | 233 | 5'5 | 9% |
| Embarazo, parto e puerperio (O00-O9A) | 3.677 | 3'1 | 9% | 257 | 2'8 | 10% |
| Enfermidades do aparello xenitourinario (N00-N99) | 2.349 | 6'8 | 6% | 191 | 5'2 | 7% |
| Síntomas, signos e resultados anormais de probas (R00-R99) | 1.263 | 7'6 | 3% | 96 | 6'6 | 4% |
| Factores que influen no estado da saúde (Z00-Z99) | 1.096 | 5'2 | 3% | 8 | 7'0 | 0% |
| Aparello musculoesquelético e tecido conxuntivo (M00-M99) | 1.016 | 9'5 | 3% | 273 | 3'8 | 8% |
| Totais | 40.563 | 9'3 | 100% | 2.694 | 5'4 | 100% |

% de codificación: 100%

20 diagnósticos principais máis frecuentes. Total EOXI

| COD | Categoría de diagnóstico principal | Episodios | Estadía media | % |
|------------------|----------------------------------------------------------------------------------|---------------|---------------|--------------|
| I50 | Insuficiencia cardíaca | 1.440 | 10 | 3'3% |
| J18 | Neumonía, microorganismo non especificado | 1.051 | 8'7 | 2'4% |
| K80 | Colelitiasis | 1.016 | 8 | 2'3% |
| O48 | Embarazo cronolóxicamente avanzado | 962 | 3'2 | 2'2% |
| J98 | Outros trastornos respiratorios | 864 | 7'9 | 2,0% |
| I21 | Infarto agudo de mioc. con elevac. de ST (IAMCEST) e sen elevac. de ST (IAMSEST) | 835 | 7'7 | 1'9% |
| N39 | Outros trastornos do aparello urinario | 800 | 8'4 | 1'8% |
| J44 | Outras enfermidades pulmonares obstructivas crónicas | 765 | 8'9 | 1'8% |
| I63 | Infarto cerebral | 714 | 14 | 1'7% |
| S72 | Fractura de fémur | 714 | 14 | 1'7% |
| I25 | Enfermidade isquémica crónica cardíaca | 553 | 10 | 1'3% |
| C34 | Neoplasia maligna de bronquio y pulmón | 524 | 11 | 1'2% |
| K35 | Apendicitis aguda | 484 | 4'7 | 1'1% |
| I35 | Trastornos de válvula aórtica non reumáticos | 437 | 10 | 1'0% |
| J69 | Neumonitis debida a sólidos e líquidos | 410 | 9'8 | 0'9% |
| T86 | Complicacións de órganos e tecidos transplantados | 402 | 11 | 0,9% |
| C50 | Neoplasia maligna de mama | 391 | 2'5 | 0'9% |
| C18 | Neoplasia maligna de colon | 389 | 11 | 0'9% |
| C78 | Neoplasia maligna secundaria de órganos respiratorios e dixestivos | 374 | 9'9 | 0'9% |
| K56 | Íleo Paralítico e Obstrucción Intestinal sen Hernia | 358 | 8'1 | 0'8% |
| Totais 20 | | 13.483 | | 31'2% |
| Totais | | 43.257 | | |

Servizos hospitalarios

- Alerxia
- Anatomía patolóxica *
- Anestesia e reanimación *
- Anxioloxía e cirurxía vascular
- Aparello dixestivo *
- Cardioloxía
- Cardioloxía infantil
- Cirurxía cardíaca
- Cirurxía cardíaca infantil
- Cirurxía xeral e dixestiva *
- Cirurxía máxilofacial
- Cirurxía pediátrica
- Cirurxía plástica
- Cirurxía plástica infantil
- Cirurxía torácica
- Criobioloxía
- Coidados crónicos complexos
- Coidados intensivos
- Coidados intensivos neonatolóxicos
- Coidados intermedios neonatolóxicos
- Coidados intensivos pediátricos
- Coidados paliativos
- Dermatoloxía *
- Endocrinoloxía *
- Enfermidades infecciosas
- Farmacia *
- Xinecología *
- Hematoloxía e hemoterapia *
- Hospitalización a domicilio *
- Laboratorio de análise *
- Laboratorio de área
- Laboratorio de atención continuada
- Laboratorio de xenética
- Laboratorio de hepatoloxía
- Laboratorio de microbioloxía
- Lesionados medulares
- Medicina Interna MIHA
- Medicina Interna MIHC
- Medicina preventiva e saúde pública *
- Nefroloxía *
- Neumoloxía
- Neurocirurxía
- Neurofisioloxía
- Neuroloxía
- Neuroradioloxía
- Nutrición
- Obstetricia *
- Oftalmoloxía *
- Oncoloxía
- Otorrinolaringoloxía *
- Pediatría *
- Psiquiatría *
- Queimados
- Radiodiagnóstico *
- Radioloxía vascular
- Rehabilitación *
- Rehabilitación infantil
- Reumatoloxía
- Transfusións
- Traumatoloxía *
- Traumatoloxía infantil
- Unidade de mama
- Urgencias *
- Uroloxía *

Servizos de Atención Primaria

- SAP Abente y Lago
- SAP Adormideras
- SAP A Laracha-Cerceda
- SAP Abegondo-Cesuras-Oza
- SAP Arteixo
- SAP Betanzos-Aranga-Coirós-Iruxoa
- SAP Cambre-Carral
- SAP Carballo-Coristanco-Malpica
- SAP Casa do Mar
- SAP Cee-Corcuibión-Dumbria-Fisterra-Muxia
- SAP Culleredo
- SAP Curtis-Teixeiro-Sobrado-Vilasantar
- SAP Elviña-Mesoiro
- SAP Federico Tapia
- SAP Labañou
- SAP Matogrande
- SAP Monte Alto-A Torre
- SAP O Castrillón
- SAP Oleiros
- SAP Os Mallos
- SAP Os Rosales
- SAP O Ventorrillo
- SAP Ponteceso-Cabana-Laxe
- SAP Sada-Bergondo
- SAP San José A
- SAP San José B
- SAP Vimianzo-Camariñas-Zas
- SAP Miño-Paderne-Vilamaior

* Servizos existentes en CHUAC e H. Virxe da Xunqueira

Investigación

Instituto de Investigación Biomédica (INIBIC)

| Proxectos | Número | Financiación € |
|-----------------------------------------------------------------|---------------|-----------------------|
| Proxectos de investigación competitivos captados na actualidade | 12 | 1.634.349 |
| Redes, plataformas e axudas de grupos captadas na actualidade | 5 | 833.310 |
| Ensaio clínicos e estudos observacionais novos | 132 | 3.822.662 |
| Convenios, contratos e acordos | 55 | 902.748 |
| Financiación externa total | | 7.193.069 |

| Recursos humanos | Número |
|-----------------------------------------------------------|---------------|
| Grupos de investigación consolidados no INIBIC | 20 |
| Grupos de investigación emerxentes no INIBIC | 6 |
| Profesionais adicados á investigación vinculados ó INIBIC | 424 |