

# Xerencia de Xestión Integrada de A Coruña

## Memoria anual 2017







**Xerencia de xestión integrada  
de A Coruña**

Memoria 2017

## **Ficha técnica**

### **Realización**

Staff de xerencia

### **Colaboración**

Secretaría da dirección de procesos sen ingreso da Xerencia de Xestión Integrada  
Control de xestión do Hospital Virxe da Xunqueira

© 2018 XERENCIA DE XESTIÓN INTEGRADA DE A CORUÑA

### **Deseño**

David Carballal estudio gráfico, SL

### **Fotografía**

María Meseguer

## Índice

7	Limiar
8	Acordo de xestión 2017
9	Algo para recordar
12	Identificación da xerencia de xestión integrada de A Coruña
14	Contorno
22	Estrutura e organización
38	Recursos globais
48	Actividade global
69	Análise por servizos asistenciais CHUAC
173	Análise por servizos asistenciais H.V. Xunqueira
212	Análise por servizos asistenciais Atención Primaria
251	Análise por servizos estruturais
307	Actividade científica e docente



## Limiar

**C**ontinuando na procura da necesaria transparencia das organizacións sanitarias, un ano máis presentamos a nosa memoria de actividade, que pretende no só informar do conxunto de datos obxectivos de resultados máis destacados ao longo do ano 2017, senón que intenta plasmar o traballo, o esforzo, o compromiso e a responsabilidade de ao redor de oito mil profesionais, que diariamente amosan o seu compromiso coa sanidade pública e alineada coa Estratexia SERGAS, para avanzar sumando valores.

O noso sincero agradecemento a todos eles que, coa súa implicación e bo facer, fan posible estes resultados e reflicten o noso esforzo conxunto por ofrecer aos usuarios o mellor servizo público de saúde.

LUIS VERDE REMEXEIRO

*Xerente de Xestión Integrada de A Coruña*

## Acordo de xestión 2017

O acordo de xestión (ADX) 2017, é o instrumento elaborado polo Servizo Galego de Saúde, compatible con outras iniciativas de xestión que existen ou poidan xurdir, destinado a acadar os obxectivos da Estratexia Sergas 2020: mellorar a saúde dos pacientes. Preséntase como un plan de actuación que facilite os cambios organizativos propostos para avanzar na mellora continua dos servizos sanitarios, de acordo coas prioridades establecidas pola Consellería de Sanidade.

Neste acordo de xestión están plasmadas as liñas estratéxicas, os obxectivos e os indicadores que permitirán monitorizar a actividade realizada nos diferentes centros das Estruturas Organizativas de Xestión Integrada (EOXI) e o nivel de cumprimento dos obxectivos establecidos e pactados. Así mesmo, sinaláanse aqueles obxectivos que computarán a efectos da consecución do complemento de produtividade variable (CPV), aínda que se fará unha avaliación global e continuada dos resultados acadados en todos aqueles aspectos asistenciais de interese para a organización.

### EIXES ESTRATÉXICOS

As liñas estratéxicas teñen que orientar a organización ó paciente. Esta orientación ten que basearse na participación dos profesionais que co apoio das novas tecnoloxías desenvolverán un novo modelo asistencial máis efectivo e eficiente.

- 1. Atención integral adaptada ás necesidades dos pacientes, familiares e coidadores.** Situar ao paciente e aos cidadáns no centro da nosa atención é unha prioridade. Isto implica mellorar a súa atención, satisfacción e os procedementos de información e comunicación con eles.
- 2. Profesionais comprometidos e coidados pola organización.** Os nosos profesionais son o noso principal activo. O establecemento de mecanismos orientados a alcanzar un maior grado de compromiso, motivación, corresponsabilidade e implicación na xestión dos servizos, é clave para mellorar os resultados en saúde aos nosos pacientes.
- 3. Xestión eficiente que contribúa á sustentabilidade do sistema sanitario.** Acadar os obxectivos ó menor custo posible de recursos financeiros, humanos e en tempo ten que ser, sempre, a nosa máxima prioridade. Debemos formular novas formas de xestión que nos permitan reducir a duplicidade de probas, procedementos e tratamentos innecesarios. Temos a obriga de implantar melloras na eficiencia así como mecanismos de control de custos no sistema.
- 4. Infraestruturas sanitarias, equipamentos sanitarios e sistemas de información adaptados ás necesidades de usuarios e traballadores.** A información sanitaria é un dos pilares esenciais do sistema sanitario. A excelencia na información require da responsabilidade de todos os profesionais do sistema. Os equipos directivos e os profesionais son pezas claves no deseño, desenvolvemento e actualización do sistema de información que permita a avaliación e a mellora da prestación asistencial.

Para realizar o seguimento da actividade desenvolvida no exercicio 2017 nas Estruturas Organizativas de Xestión Integrada establécense un conxunto de indicadores que foron definidos e acordados conxuntamente polos equipos directivos do Servizo Galego de Saúde e das EOXI. A monitorización dos mesmos farase a través dos cadros de mando do Acordo de Xestión 2017 e do Cadro de Mandos Corporativo. Estas dúas ferramentas convértense en elementos de apoio esenciais para o seguimento da actividade coa máxima accesibilidade aos servizos.

Estáblecese un calendario de reunións con carácter trimestral entre os servizos centrais e os equipos directivos das estruturas de xestión integrada para realizar o seguimento do grado de cumprimento dos obxectivos.


As liñas estratéxicas teñen que orientar a organización ao paciente. Esta orientación ten que basearse na participación dos profesionais que co apoio das novas tecnoloxías desenvolverán un novo modelo.



## Algo para recordar

- » **El CHUAC, líder en reputación entre los complejos sanitarios de Galicia.** Centro valorado según el ranking del Monitor de Referencia Sanitaria que realiza desde el año 2000 Merco con la auditoría de KPMG.  
*La Voz de Galicia, 02/01/2017*
- » **Una aplicación web mejora el diagnóstico de las cardiopatías.** La aplicación fue testada en la unidad de cardiopatías familiares del CHUAC, en el St. George's Hospital de Londres y en el grupo de investigación cardiovascular del INIBIC.  
*La Voz de Galicia, 10/01/2017*
- » **El CHUAC, el centro que realizó más trasplantes cardiacos en España en 2016.** Lidera la clasificación junto con el Hospital La Fe de Valencia, con 29 operaciones de este tipo.  
*La Opinión de A Coruña, 12/01/2017*
- » **Dos coruñeses en la élite de la medicina.** Manuel Gómez Gutiérrez y Diego González Rivas, del CHUAC, se sitúan entre los 50 facultativos mejor valorados del país, según las votaciones de otros doctores.  
*La Opinión de A Coruña, 25/01/2017*
- » **Estar muriendo y volver a nacer.** El CHUAC celebra con pacientes y profesionales los 3.000 trasplantes renales.  
*La Voz de Galicia, 11/02/2017*
- » **Acea de Ama ensaya la telecardiología.** El ambulatorio de Culleredo sirve de centro piloto para poner a prueba a distancia.  
*El Comarcal, 02/2017*
- » **Premian al CHUAC por introducir a los farmacéuticos en la consulta médica.** Recibe el premio a la innovación sanitaria de la Cátedra del Medicamento de la Universidad de Alcalá.  
*La Voz de Galicia, 06/03/2017*
- » **Heridas que buscan cura por la red.** Una consulta telemática permite a enfermeras de primaria, el CHUAC y residencias de mayores enviar imágenes para asesorarse sobre úlceras resistentes o complicadas.  
*La Voz de Galicia, 26/03/2017*
- » **Sanidade implantará la teleconsulta de cardiología en el Hospital de Cee.** Con esta propuesta se mejorará la calidad de vida de los pacientes  
*El Correo Gallego, 06/04/2017*
- » **Urgencias exporta enseñanzas.** Médicos de urgencias del CHUAC organizan un programa de formación acreditada que demandan otros hospitales de España.  
*La Voz de Galicia, 10/04/2017*
- » **Puesta en marcha del nuevo centro de salud de O Portádegó.** Unas instalaciones con proyección de futuro preparadas para absorber el posible aumento de población de la zona.  
*La Voz de Galicia, 25/04/2017*
- » **Diego González Rivas, el más joven de la historia en entrar en la Asociación Americana de Cirugía Torácica.** Miembro del servicio de Cirugía Torácica del CHUAC.  
*La Voz, 08/05/2017*
- » **El orgullo de un ginecólogo de cabecera.** Íñigo Montesino, Jefe del servicio de obstetricia y ginecología del Hospital Virxe da Xunqueira de Cee. La calidad asistencial y la humanización guían el trabajo de este especialista afincado en Cee.  
*La Voz de Galicia, 14/05/2017*

- » **El Hospital de Cee ampliará los puestos de hemodiálisis.** Con esta ampliación se atenderá a 40 pacientes a la semana.  
*La Voz de Galicia, 24/05/2017*
- » **Un equipo gallego anula la capacidad de infección de las superbacterias.** Miembros del servicio de Microbiología del CHUAC publican en “Nature” el mecanismo genético que será la base de futuras vacunas.  
*La Voz de Galicia, 27/05/2017*
- » **Operan con éxito en A Coruña a un niño de dos años con el corazón al revés.** Al bebé, operado por la sección de cirugía cardíaca del CHUAC, hubo que colocarle también un conducto pulmonar.  
*La Voz de Galicia, 06/06/2017*
- » **La Unidad de Insuficiencia Cardíaca del CHUAC logra un reconocimiento a la excelencia.** La Sociedad Española de Cardiología entregó su distintivo en su sede madrileña, la Casa del Corazón.  
*El Ideal Gallego, 13/06/2017*
- » **La Fundación Jove y el CHUAC impulsan los cuidados paliativos para los niños.** La entidad fundacional financiará la formación en el área sanitaria coruñesa.  
*La Voz de Galicia, 21/06/2017*
- » **El Materno alcanza los 2.000 niños nacidos por reproducción asistida.** El laboratorio de Reproducción Humana, el primero de Galicia en lograr la acreditación de calidad  
*La Voz de Galicia, 14/07/2017*
- » **El CHUAC pone en funcionamiento su nueva central de esterilización.** Posee las últimas tecnologías y puede higienizar al año material quirúrgico para 40.000 operaciones  
*El Ideal Gallego, 20/07/2017*
- » **La Terapia asistida con perros del Materno, finalista en un premio nacional de pediatría.** La asistencia con animales para niños con autismo o daño cerebral que se ofrece en A Coruña, entre los 5 mejores proyectos para mejorar las condiciones del paciente.  
*La Opinión de A Coruña, 05/08/2017*
- » **El ambulatorio de Vilarrodís estrena mañana unidades de salud mental y fisioterapia.** Los nuevos servicios pretender evitar los desplazamientos a A Coruña.  
*La Opinión de A Coruña, 01/10/2017*
- » **Microbiología del CHUAC, premiado como el mejor servicio de España.** El equipo obtuvo el Best in Class según el índice de calidad asistencial al paciente.  
*La Voz de Galicia, 26/10/2017*
- » **Médicos de A Coruña reconstruyen la lengua a un paciente mediante una técnica pionera.** Usaron, por primera vez en España, un microscopio de última generación que incluye una sustancia fluorescente que permite ver cómo se desarrolla la circulación venosa.  
*La Opinión de A Coruña, 27/10/2017*
- » **El CHUAC extiende la teleconsulta de Neumología a toda atención primaria.** El Hospital se suma al movimiento EPOC para mejorar el abordaje de la patología.  
*La Voz de Galicia, 04/11/2017*
- » **El CHUAC primer hospital de España en acreditar la Unidad de Quemados.** El servicio, de referencia para todo el Estado según el Ministerio de Sanidad, recibió el certificado de Aenor.  
*La Voz de Galicia, 23/11/2017*
- » **Quirófanos para operar a 36.000 pacientes.** El nuevo bloque de cirugía del CHUAC aumenta en 4 las salas de intervención.  
*La Voz de Galicia, 28/10/2017*
- » **Sesenta casos de VIH+ cada año.** El CHUAC impulsa una estrategia para tratar de anticipar en los centros de salud el diagnóstico de una infección de la que se siguen detectando nuevos casos.



# IDENTIFICACIÓN DA XERENCIA DE XESTIÓN INTEGRADA DE A CORUÑA

Páx.

---

13 IDENTIFICACIÓN

## IDENTIFICACIÓN



O Decreto 168/2010, do 7 de outubro, establece a estrutura organizativa de xestión integrada do Sergas. Dito decreto tem por obxecto resgular as estruturas de xestión integrada como instrumento de organización, sin personalidade xurídica, no ámbito periférico do Servicio Galego de Saúde. Estas estruturas asumirán, con autonomía funcional, de forma integrada a xestión dos recursos, prestacións, e programas da atención sanitaria, tanto do nivel de atención primaria como de especializada, así como sociosanitaria e de promoción e protección da saúde.

Tamén e obxecto deste decreto a creación das estruturas de xestión integrada de A Coruña e Santiago de Compostela.

A orde de 22 de xullo de 2011 desenvolve a estrutura organizativa de xestión integrada de A Coruña e de Santiago de Compostela.

Pólo tanto, a presente memoria do ano 2017, engloba os datos da Xerencia de Xestión Integrada de A Coruña.

A Xerencia de Xestión Integrada de A Coruña proporciona cobertura sanitaria a unha poboación de 550.797 cidadáns pertencentes a 36 concellos.

Xerencia está constituída por 5 hospitais, 3 centros de especialidades, 60 centros de saúde, 12 consultorios e 13 puntos de atención continuada, relacionados a continuación:

- **HOSPITAL A CORUÑA**  
Edificio anexo Hotel de Pacientes
- **HOSPITAL TERESA HERRERA**  
Edificio anexo de laboratorio de investigación e quirófano experimental
- **HOSPITAL MARÍTIMO DE OZA**  
Edificio anexo Pabellón Fernández Latorre
- **HOSPITAL ABENTE Y LAGO**
- **HOSPITAL VIRXE DA XUNQUEIRA**
- **CENTRO DE ESPECIALIDADES DO VENTORRILLO**
- **CENTRO DE ESPECIALIDADES DE CARBALLO**
- **CENTRO DE ESPECIALIDADES DE BETANZOS**
- **LAVANDERÍA INDUSTRIAL**

### CENTROS DE SAÚDE (C.S.) / CONSULTORIOS

CS A Covada	CS Casa do Mar	CS Labañou	CS Oza dos Ríos	Consultorio A Silva
CS Abedongo	CS Cee	CS Laxe	CS Paderne	Consultorio Baio
CS Abente y Lago	CS Cerceda	CS Malpica	CS Perillo	Consultorio Caión
CS A Castellana	CS Cesullas	CS Matogrande	CS Ponteceso	Consultorio Camelle
CS Adormideras	CS Cesuras	CS Miño	CS Présaras	Consultorio Corme
CS Aigualada	CS Corcubión	CS Montealto-A Torre	CS Sada	Consultorio Ézaro
CS A Laracha	CS Coristanco	CS Muniferral	CS San José	Consultorio Guísamo
CS Arteixo	CS Culleredo	CS Muxía	CS Santa Cruz	Consultorio Meicende
CS Bergondo	CS Curtis	CS Novo Mesoiro	CS Sobrado	Consultorio Mera
CS Betanzos	CS Dumbría	CS O Castrillón	dos Monxes	Consultorio Nantón
CS Buño	CS Elviña-Mesoiro	CS O Portádego	CS Teixeiro	Consultorio Ponte
CS Camariñas	CS Federico Tapia	CS O Temple	CS Vilarmaior	do Porto
CS Cambre	CS Figueiras	CS O Ventorriño	CS Vilarrodís	Consultorio Tarrío
CS Carballo	CS Fisterra	CS Os Mallos	CS Vimianzo	
CS Carral	CS Irixoa	CS Os Rosales	CS Zas	

## CONTORNO

Páx.

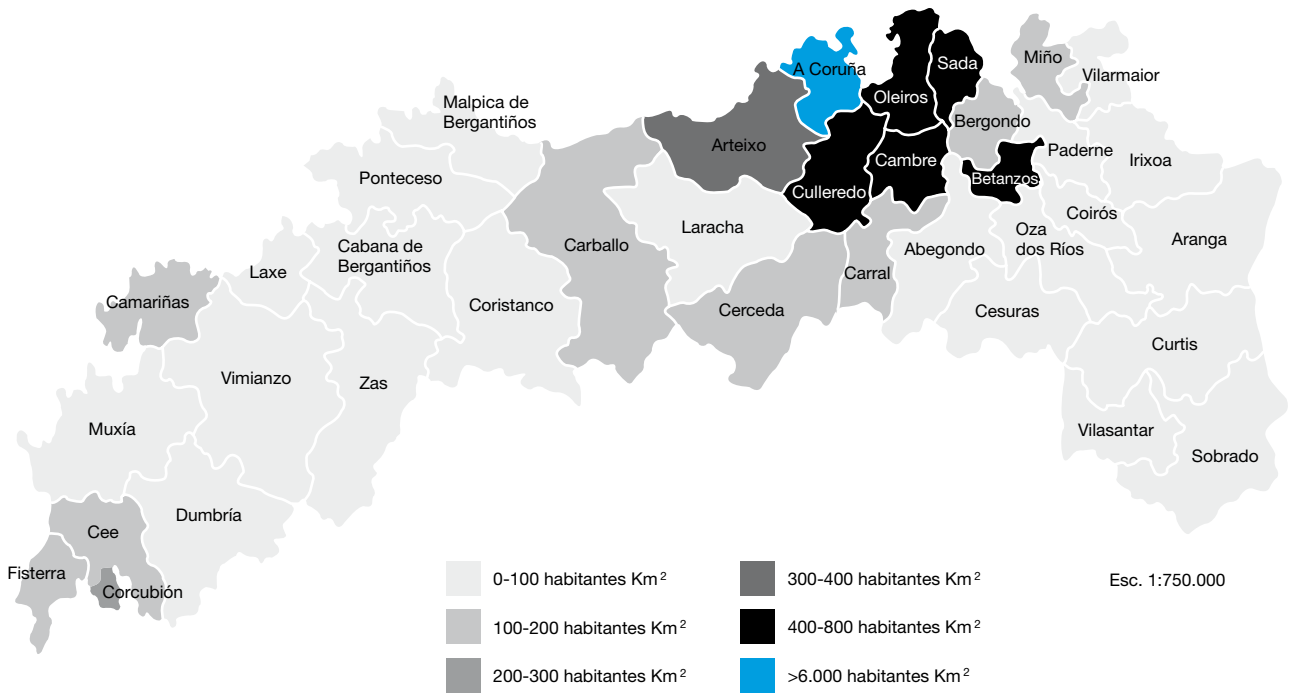
---

15	ÁREA DE REFERENCIA DA XERENCIA DE XESTIÓN INTEGRADA DE A CORUÑA
20	ENTORNO SOCIOECONÓMICO

## ÁREA DE REFERENCIA DA XERENCIA DE XESTIÓN INTEGRADA DE A CORUÑA



➤ [ÁREA DE REFERENCIA DA XERENCIA DE XESTIÓN INTEGRADA DE A CORUÑA]





## ➤ [ÁREA DE REFERENCIA DA XERENCIA DE XESTIÓN INTEGRADA DE A CORUÑA]

## Superficie, poboación e densidade

Concello	Superf Km <sup>2</sup>	Homes	Mulleres	Total	% sobre o total	Densidade por Km <sup>2</sup>
Abegondo	83,9	2.501	2.581	5.082	0,9%	61
Aranga	119,6	789	773	1.562	0,3%	13
Arteixo	93,4	15.335	15.573	30.908	5,6%	331
Bergondo	32,7	2.934	3.121	6.055	1,1%	185
Betanzos	24,2	6.417	7.166	13.583	2,5%	561
Cabana de Bergantiños	100,3	2.049	2.158	4.207	0,8%	42
Camariñas	51,9	2.710	2.721	5.431	1,0%	105
Cambre	40,7	12.052	12.680	24.732	4,5%	608
Carballo	186,8	15.657	16.291	31.948	5,8%	171
Carral	48,0	2.772	2.883	5.655	1,0%	118
Cee	57,5	3.795	4.068	7.863	1,4%	137
Cerceda	30,0	2.366	2.413	4.779	0,9%	159
Coirós	33,9	766	829	1.595	0,3%	47
Corcubión	6,5	747	772	1.519	0,3%	234
Coristanco	141,1	3.131	3.284	6.415	1,2%	45
Coruña	37,6	117.501	133.212	250.713	45,5%	6.668
Culleredo	62,3	14.358	15.517	29.875	5,4%	480
Curtis	116,6	1.841	1.854	3.695	0,7%	32
Dumbría	124,7	1.435	1.554	2.989	0,5%	24
Fisterra	29,4	2.318	2.270	4.588	0,8%	156
Irixoa	68,6	602	596	1.198	0,2%	17
Laracha	125,8	5.314	5.550	10.864	2,0%	86
Laxe	36,9	1.543	1.539	3.082	0,6%	84
Malpica de Bergantiños	61,4	2.663	2.763	5.426	1,0%	88
Miño	33,0	2.667	2.752	5.419	1,0%	164
Muxía	121,3	2.326	2.358	4.684	0,9%	39
Oleiros	43,8	16.590	17.989	34.579	6,3%	789
Oza-Cesuras	151,8	2.322	2.305	4.627	0,8%	30
Paderne	39,8	1.066	1.127	2.193	0,4%	55
Ponteceso	91,9	2.685	2.612	5.297	1,0%	58
Sada	27,4	6.993	7.553	14.546	2,6%	531
Sobrado	120,6	860	812	1.672	0,3%	14
Vilarmador	30,3	571	517	1.088	0,2%	36
Vilasantar	59,2	591	531	1.122	0,2%	19
Vimianzo	187,4	3.591	3.794	7.385	1,3%	39
Zas	133,2	2.166	2.255	4.421	0,8%	33
<b>TOTAIS</b>	<b>2.754</b>	<b>264.024</b>	<b>286.773</b>	<b>550.797</b>	<b>100,0%</b>	<b>200</b>

Fonte: Tarxeta Sanitaria a 31/12/2017

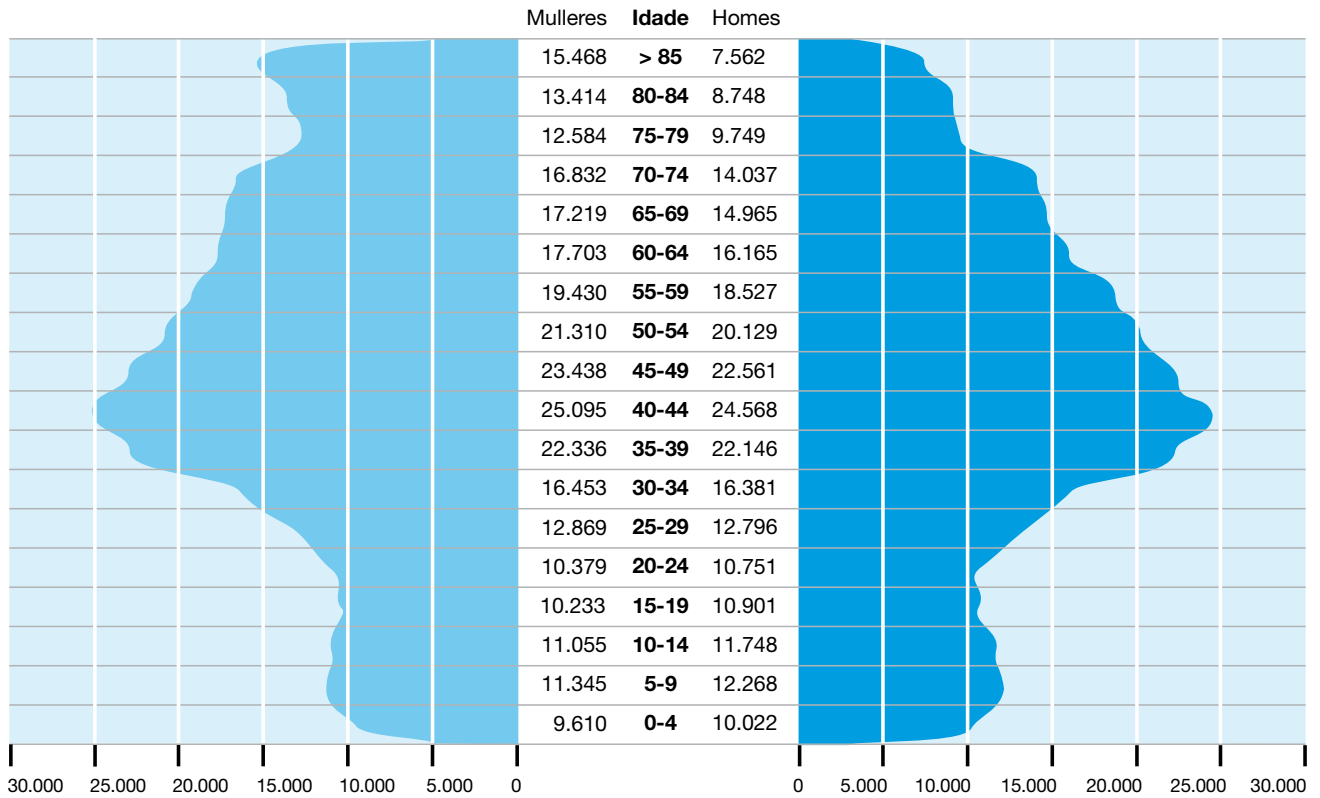
## ➤ [ÁREA DE REFERENCIA DA XERENCIA DE XESTIÓN INTEGRADA DE A CORUÑA]

**Distribución da poboación por concellos segundo grupos de idade e índice de dependencia**

Concello	Poboación total	Grupos de idade			Índice de dependencia		
		<15	15-64	>65	Xuvenil	Senil	Global
Abegondo	5.082	579	2.981	1.522	19%	51%	70%
Aranga	1.562	106	855	601	12%	70%	83%
Arteixo	30.908	4.639	21.333	4.936	22%	23%	45%
Bergondo	6.055	672	3.695	1.688	18%	46%	64%
Betanzos	13.583	1.699	8.608	3.276	20%	38%	58%
Cabana de Bergantiños	4.207	320	2.496	1.391	13%	56%	69%
Camariñas	5.431	535	3.386	1.510	16%	45%	60%
Cambre	24.732	3.414	17.112	4.206	20%	25%	45%
Carballo	31.948	4.093	20.448	7.407	20%	36%	56%
Carral	5.655	707	3.489	1.459	20%	42%	62%
Cee	7.863	965	4.982	1.916	19%	38%	58%
Cerceda	4.779	466	2.787	1.526	17%	55%	71%
Coiros	1.595	149	868	578	17%	67%	84%
Corcubion	1.519	141	1.000	378	14%	38%	52%
Coristanco	6.415	544	3.850	2.021	14%	52%	67%
Coruña (A)	250.713	29.399	162.570	58.744	18%	36%	54%
Culleredo	29.875	4.568	20.046	5.261	23%	26%	49%
Curtis	3.695	364	2.346	985	16%	42%	58%
Dumbria	2.989	243	1.783	963	14%	54%	68%
Fisterra	4.588	454	2.936	1.198	15%	41%	56%
Irixoa	1.198	81	686	431	12%	63%	75%
Laracha	10.864	1.267	6.696	2.901	19%	43%	62%
Laxe	3.082	312	1.857	913	17%	49%	66%
Malpica de Bergantiños	5.426	404	3.230	1.792	13%	55%	68%
Miño	5.419	718	3.344	1.357	21%	41%	62%
Muxia	4.684	370	2.831	1.483	13%	52%	65%
Oleiros	34.579	4.874	22.459	7.246	22%	32%	54%
Oza-Cesuras	4.627	391	2.644	1.592	15%	60%	75%
Paderne	2.193	182	1.254	757	15%	60%	75%
Ponteceso	5.297	459	3.104	1.734	15%	56%	71%
Sada	14.546	1.822	9.138	3.586	20%	39%	59%
Sobrado	1.672	85	944	643	9%	68%	77%
Vilarmador	1.088	84	639	365	13%	57%	70%
Vilasantar	1.122	66	625	431	11%	69%	80%
Vimianzo	7.385	635	4.366	2.384	15%	55%	69%
Zas	4.421	325	2.598	1.498	13%	58%	70%
<b>TOTAIS</b>	<b>550.797</b>	<b>66.132</b>	<b>353.986</b>	<b>130.679</b>	<b>19%</b>	<b>37%</b>	<b>56%</b>

Fonte: Tarxeta Sanitaria a 31/12/2017

**Distribución da poboación por sexo e idades**



Fonte: Tarxeta Sanitaria a 31/12/2017

## ENTORNO SOCIOECONOMICO

	<b>España</b>	<b>Galicia</b>	<b>A Coruña</b>
IPC (2017)	1,10%	1,20%	1,20%
Salario medio anual (2017)	1.878 €	1.787 €	
Pensión media xubilación mensual (2017)	1.079 €	900 €	954 €
Tasa de paro global (2016)	16,6%	14,7%	13,5%
Homes global	15,0%	14,3%	13,0%
Mulleres global	18,4%	15,2%	14,0%
Homes 16 a 19 anos	53,8%	62,0%	48,4%
Mulleres 16 a 19 anos	54,7%	58,8%	46,3%
Homes 20 a 24 anos	34,1%	33,4%	41,5%
Mulleres 20 a 24 anos	33,7%	28,0%	28,2%
Homes 25 a 54 anos	13,3%	12,8%	12,2%
Mulleres 25 a 54 anos	17,5%	15,1%	14,7%
Homes 55 e mais anos	13,9%	14,1%	14,7%
Mulleres 55 e mais anos	14,9%	11,2%	8,7%
Profesionais sanitarios colexiados (2016)			
Médicos	247.974	13.559	6.150
Odontólogos e estomatólogos	35.176	2.073	901
Farmacéuticos	7.119	4.983	2.127
Logopedas	8.681	547	256
Podólogos	7.040	382	206
Fisioterapeutas	48.173	2.509	1.065
Diplomados enfermaría	291.848	14.211	6.324
Ópticos - optometristas	16.882	1.078	539
Psicólogos	27.030	288	149

	<b>España</b>	<b>Galicia</b>	<b>A Coruña</b>
Esperanza de vida ao nacer global (2016)	83,11	82,65	82,54
Homes	80,31	79,45	79,19
Mulleres	85,84	85,84	85,83
Idade media global (2017)	42,97	46,80	46,46
Homes	41,66	45,10	44,79
Mulleres	44,22	48,30	47,99
Índice de envellecemento global (2017)	118,27	192,53	184,19
Taxa de dependencia (2017)	53,83	59,55	58,60
Taxa bruta de natalidade (2016)	8,80	7,03	7,43
Taxa de mortalidade infantil (2016)	2,68	3,15	2,28
Taxa bruta de mortalidade (2016)	8,79	11,70	11,21

	<b>España</b>		<b>Galicia</b>		<b>A Coruña</b>	
	<b>Total</b>	<b>%</b>	<b>Total</b>	<b>%</b>	<b>Total</b>	<b>%</b>
Concellos por habitantes (2017)	8.124	100,0%	313	100,0%	93	100,0%
Ata 2000 habitantes	5.868	72,2%	114	36,4%	15	16,1%
2001 a 5000 habitantes	957	11,8%	87	27,8%	27	29,0%
5001 a 10000 habitantes	549	6,8%	57	18,2%	30	32,3%
10001 a 20000 habitantes	348	4,3%	33	10,5%	10	10,8%
20001 a 50000 habitantes	257	3,2%	15	4,8%	8	8,6%
50001 a 100000 habitantes	83	1,0%	4	1,3%	2	2,2%
100001 a 500000 habitantes	56	0,7%	3	1,0%	1	1,1%
Mais de 500000 habitantes	6	0,1%	0,0%	0,0%	-	0,0%

Fonte: Instituto Nacional de Estadística, Instituto Galego de Estatística, Ministerio de Hacienda Agencia Tributaria.



## **ESTRUTURA E ORGANIZACIÓN**

Páx.

---

23	MODELO ORGANIZATIVO
23	EQUIPO DIRECTIVO
31	COMISIÓNS CLÍNICAS XERENCIA DE XESTIÓN INTEGRADA
36	XUNTA DE PERSOAL

## MODELO ORGANIZATIVO

### XERENCIA DE XESTIÓN INTEGRADA DE A CORUÑA

#### FUNCIÓN

##### DESENVOLVEMENTO

- Subdirección de Calidade, Seguridade, Atención ó Paciente e Admisión
- Subdirección de Sistemas de Información

##### DIRECCIÓN ESTRATÉXICA E COORDINACIÓN

- Xerencia

##### ASISTENCIAL

- Dirección de Procesos Asistenciais

##### SOPORTE OPERATIVO

- Dirección de Recursos Económicos
- Dirección de Recursos Humanos

#### ÁMBITO

##### PROCESOS CON INGRESO

Dirección de procesos con ingreso

##### PROCESOS SEN INGRESO E URXENCIAS

Dirección de procesos sen ingreso e urxencias

##### PROCESOS DE ENFERMARÍA

Dirección de procesos de enfermaría

##### PROCESOS DE SOPORTE

Dirección de procesos de soporte

#### DESENVOLVEMENTO OPERATIVO

SUBDIRECCIÓN DE PROCESOS ASISTENCIAIS

SUBDIRECCIÓN DE PROCESOS DE ENFERMARÍA

Subdireccións de Recursos Económicos

Subdireccións de Recursos Humanos

## EQUIPO DIRECTIVO

#### XERENTE DE XESTIÓN INTEGRADA DE A CORUÑA

D. Luis Verde Remeseiro

#### DIRECTOR DE PROCESOS DE SOPORTE

D. Antonio Acevedo Prado

#### COORDINADOR DOCENCIA, I+D+I

D. José Manuel Vázquez Rodríguez

#### DIRECTOR DE PROCESOS ASISTENCIAIS

D. Antón Fernández García

#### SUBDIRECTOR DE PROCESOS ASISTENCIAIS

D. Pedro J. Marcos Rodríguez

#### DIRECTOR DE PROCESOS DE ENFERMARÍA

D. Enrique González Rodríguez

#### DIRECTOR DE PROCESOS CON INGRESO

D. Pedro Molina Coll

#### SUBDIRECTORA DE PROCESOS ASISTENCIAIS

Dña. Concepción Blanco Sánchez

#### SUBDIRECTOR DE PROCESOS DE ENFERMARÍA

D. David Vilaseco Rivera

#### DIRECTORA DE PROCESOS SEN INGRESO E URXENCIAS

Dña. M<sup>a</sup> Susana Santos Couce

#### SUBDIRECTORA DE PROCESOS ASISTENCIAIS

Dña. Pilar Mata Freire

#### SUBDIRECTORA DE PROCESOS DE ENFERMARÍA

Dña. Montserrat Cendán Vérez

➤ [MODELO ORGANIZATIVO]

SUBDIRECTORA DE PROCESOS DE ENFERMARÍA Dna. Marta Martínez Bejar	SUBDIRECTORA DE GESTIÓN DE RECURSOS ECONÓMICOS Dna. Teresa Fariña Varela	SUBDIRECTORA DE CALIDADE, ATENCIÓN O PACIENTE E ADMISIÓN Dna. Clara Isabel Olveira Lorenzo
SUBDIRECTOR DE PROCESOS DE ENFERMARÍA D. Alfonso Samuel Martínez Vázquez	SUBDIRECTOR DE INSTALACIÓNS E EQUIPAMENTO D. Francisco Javier García Embudo	SUBDIRECTOR DE SISTEMAS DE INFORMACIÓN D. Guillermo Vázquez González
DIRECTOR DE RECURSOS ECONÓMICOS D. Emilio Camino Fernández	DIRECTOR DE RECURSOS HUMANOS D. Javier Fernández Nistal	XERENTA EXECUTIVA HOSPITAL VIRXE DA XUNQUEIRA Dna. M <sup>a</sup> del Carmen Otero Suárez
SUBDIRECTORA DE GESTIÓN ECONÓMICA Dna. Marina Pereira Mota	SUBDIRECTOR DE RECURSOS HUMANOS D. Guillermo Varela Bastida	SUBDIRECTOR DE PROCESOS DE ENFERMARÍA D. Xosé Lois López Gutiérrez

**XERENCIA DE XESTIÓN INTEGRADA**

XERENTE D. Luis Verde Remeseiro	<i>Responsable Unidade de Calidade</i> Dna. Berta Candia Bouso	XEFE SERVIZO STAFF DE XERENCIA D. Juan Luis Escudero Pereira
SUBDIRECTOR DE SISTEMAS DE INFORMACIÓN D. Guillermo Vázquez González	XEFE SERVIZO BIBLIOTECA D. Carlos González Guitián	XEFE SERVIZO TRABALLO SOCIAL Dna. Luz Campello García
SUBDIRECTORA DE CALIDADE, ATENCIÓN Ó PACIENTE E ADMISIÓN Dna. Clara Isabel Olveira Lorenzo	RESPONSABLE DE EPIDEMIOLOXÍA CLÍNICA E BIOESTADÍSTICA D. Salvador Pita Fernández	
<i>Coordinadora de Admisión e Arquivo de Historias Clínicas</i> Dna. Paz Vázquez Castro	XEFE SERVIZO GABINETE DE COMUNICACIÓN E RELACIÓNS INSTITUCIONAIS Dna. Cristina de la Vega Jiménez	

**DIRECCIÓN DE PROCESOS ASISTENCIAIS**

DIRECTOR DE PROCESOS ASISTENCIAIS D. Antón Fernández García	SUBDIRECTOR DE PROCESOS ASISTENCIAIS D. Pedro J. Marcos Rodríguez	<b>ÁREA MÉDICA CHUAC</b>
DIRECTOR DE PROCESOS CON INGRESO D. Pedro Molina Coll	SUBDIRECTOR DE PROCESOS ASISTENCIAIS Dna. Concepción Blanco Sánchez	XEFES DE SERVIZO CHUAC
DIRECTORA DE PROCESOS SEN INGRESO E URXENCIAS Dna. M <sup>a</sup> Susana Santos Couce	SUBDIRECTORA DE PROCESOS ASISTENCIAIS Dna. Pilar Mata Freire	ANÁLISE CLÍNICO Dna. Carmela Barbusano Safont
DIRECTOR DE PROCESOS DE SOPORTE Dna. Antonio Acevedo Prado	COORDINADOR DOCENCIA, I+D+I D. José Manuel Vázquez Rodríguez	ANATOMÍA PATOLÓXICA D. Ángel Concha López
		ANESTESIA-REANIMACIÓN D. Alberto Pensado Castiñeiras



➤ [MODELO ORGANIZATIVO]

ANXIOLOXÍA E CIRURXÍA VASCULAR  
D. Santiago Caeiro Quinteiro

APARELLO DIXESTIVO  
D. Pedro Alonso Aguirre

CARDIOLOXÍA  
D. José Manuel Vázquez Rodríguez

CIRURXÍA CARDIACA  
D. José Cuenca Castillo

CIRURXÍA MAXILOFACIAL  
D. José Luis López Cedrún

CIRURXÍA PEDIÁTRICA  
Dna. Teresa Dargallo Carbonell

CIRURXÍA PLÁSTICA  
D. Javier Valero Gasalla

CIRURXÍA TORÁCICA  
Dna. Mercedes de la Torre Bravos

CIRURXÍA XERAL E DIXESTIVA  
D. José Francisco Noguera Aguilar

COIDADOS INTENSIVOS  
D. David Freire Moar

DERMATOLOXÍA  
D. Eduardo Fonseca Capdevila

ENDOCRINOLOXÍA  
Dna. Teresa Martínez Ramonde

FARMACIA HOSPITALARIA  
Dna. Isabel Martín Herranz

HEMATOLOXÍA - HEMOTERAPIA  
Dna. M<sup>a</sup> Fernanda López Fernández

MEDICINA INTERNA MIHC  
D. Fernando de la Iglesia Martínez

MEDICINA PREVENTIVA  
Dna. M<sup>a</sup> José Pereira Rodríguez

MICROBIOLOXÍA  
D. Germán Bou Arévalo

NEFROLOXÍA  
D. Ángel Alonso Hernández

NEUMOLOXÍA  
Dna. Carmen Montero Martínez

NEUROCIURXÍA  
D. Juan Manuel Villa Fernández

NEUROFISIOLOXÍA CLÍNICA  
Dna. Catia María Martínez Barjas

NEUROLOXÍA  
Dna. M<sup>a</sup> del Mar Castellanos Rodrigo

OFTALMOLOXÍA  
Dna. M<sup>a</sup> Victoria Rojas Silva

OTORRINOLARINGOLOXÍA  
D. Carlos Vázquez Barro

PEDIATRÍA  
D. Jerónimo Pardo Vázquez

PSIQUIATRÍA  
D. Manuel Serrano Vázquez

RADIOLOXÍA  
D. José Manuel Castro Pérez

REHABILITACIÓN  
D. Miguel Alonso Bidegain

REUMATOLOXÍA  
D. Javier de Toro Santos

TOCOXINECOLOXÍA  
D. Miguel Álvarez Seoane

TRAUMATOLOXÍA  
D. Ramón Antelo Lorenzo

UROLOXÍA  
D. Venancio Chantada Abal

XEFES DE SECCIÓN CHUAC

ALERXIAS  
D. Antonio Parra Arrondo

COIDADOS PALIATIVOS  
D. Juan Sanmartín Moreira

HOSPITALIZACIÓN A DOMICILIO  
D. Luciano Vidán Martínez

MEDICINA INTERNA MIHA  
D. José Luis Díaz Díaz

MEDICINA INTERNA INFECCIOSOS  
D. Enrique Míguez Rey

NEURO-RADIOLOXÍA  
D. José Luis Díaz Valiño

ONCOLOXÍA  
D. Luis Miguel Antón Aparicio

RADIOLOXÍA VASCULAR  
Dna. Milagros Marini Díaz

TRAUMATOLOXÍA INFANTIL  
D. Pedro González Herranz

XEFES DE UNIDADE CHUAC

LESIONADOS MEDULARES  
D. Antonio Rodríguez Sotillo

XENÉTICA  
D. José Luis Fernández García

COORDINADORES CHUAC

CRIOBIOLOXÍA  
D. Jacinto Sánchez Ibáñez

LABORATORIOS  
Dna. Pastora Rodríguez Vázquez

UNIDADE DE MAMA  
D. Joaquín Mosquera Osés

➤ [MODELO ORGANIZATIVO]

URXENCIAS

D. José Manuel Fandiño Orgeira

TRANSPLANTES

D. Fernando Mosteiro Pereira

RESPONSABLES ÁREA CHUAC

CIRURXÍA CARDIACA INFANTIL

D. Víctor Bautista Hernández

ÁREA MÉDICA HVX

XEFES DE SERVIZO HVX

ANESTESIOLOXÍA E REANIMACIÓN

Dna. Montserrat Ramil Maseda

CIRURXÍA XERAL E DIXESTIVA

D. Alfonso Gulías Piñeiro

MEDICINA INTERNA

D. Víctor Abel Diéguez

XINECOLOXÍA E OBSTETRICIA

D. Íñigo M. Montesino Semper

XEFES DE SECCIÓN

OFTALMOLOXÍA

Dna. Marta Ligia Díaz Rey

PEDIATRÍA

Dna. Isabel Quintela Fernandez

RADIOLOXÍA

Dna. Sandra Pombo Vázquez

XEFE DE UNIDADE

URXENCIAS

D. José Lema Trillo

COORDINADOR

TRAUMATOLOXÍA

D. Sergio Pérez Abilleira

ÁREA MÉDICA ATENCIÓN PRIMARIA

XEFES DE SERVIZO ATENCIÓN PRIMARIA

A LARACHA-CERCEDA

D. Aquilino Agromayor Failde

ABEGONDO-OZA-CESURAS

D. Bernardo Velasco Horta

ABENTE Y LAGO

D. Tomás Benito Martín

ADORMIDERAS

Dna. Ana Leonor Prada Vigil

ARTEIXO

D. Francisco J. Refojos Giráldez

BETANZOS-ARANGA-COIROS-IRIXOA

Dna. Esther Beltrán Valcárcel

CAMBRE-CARRAL

D. Pilar Ares Sierra

CARBALLO-CORISTANCO-MALPICA

D. Antonio Bello González

CASA DO MAR

D. Manuel Barral Castro

CASTRILLÓN

D. Carlos Prego Rey

CEE-CORCUBIÓN-DUMBRÍA-

FISTERRA-MUXÍA

D. Cándido Pequeño Prieto

CULLEREDO

Dna. Chelo Naya Cendón

CURTIS-TEIXEIRO-SOBRADO-VILASANTAR

D. Marcos Jesús Álvarez López

ELVIÑA-MESOIRO

D. Francisco Javier Maestro Saavedra

FEDERICO TAPIA

Dna. Dolores Granero Lagares

LABAÑOU

D. José Ramón Lago Bouza

MATOGRADE

D. Ricardo Héctor Sanz

MIÑO-PADERNE-VILARMAIOR

D. Adolfo Rodríguez Teijeiro

MONTE ALTO-A TORRE

Dna. Esther Mato Fondo

OLEIROS

D. Pedro Martínez Varela

Os MALLOS

Dna. Ana Zamora Casal

Os ROSALES

D. Vicente Fernández Rodríguez

PONTECESO-CABANA-LAXE

D. Carlos Lojo Moar

SADA-BERGONDO

Dna. Concepción Garrido Villarino

SAN JOSÉ-A

D. Bernardo de Miguel Bartolomé

SAN JOSÉ-B

D. U. Ignacio Herrero de Padura

VENTORRILLO

D. Marcelino Calviño Cerqueiro

VIMIANZO-CAMARIÑAS-ZAS

D. José Breijo Devesa

➤ [MODELO ORGANIZATIVO]

XEFES DE UNIDADE ATENCIÓN PRIMARIA

CARRAL

D. Eduardo Seijo Garea

CERCEDA

D. Manuel Esmoris Méndez

CORCUBIÓN

Dna. Emilia Feijoo Fernández

VENTORRILLO

Dna. Ana Carro Pernas

XEFE DE ESTUDOS DA UNIDADE DOCENTE

MULTIPROFESIONAL DE MFEC

Dna. Cristina Iglesias Díaz

ÁREA DE ENFERMARÍA CHUAC

DIRECCIÓN PROCESOS ENFERMARÍA CHUAC

DIRECTOR DE PROCESOS DE ENFERMARÍA

D. Enrique González Rodríguez

SUBDIRECTOR DE PROCESOS DE ENFERMARÍA

D. David Vilaseco Rivera

SUBDIRECTORA DE PROCESOS DE ENFERMARÍA

Dna. Montserrat Cendán Vérez

SUBDIRECTORA DE PROCESOS DE ENFERMARÍA

Dna. Marta Martínez Bejar

SUBDIRECTOR DE PROCESOS DE ENFERMARÍA

D. Alfonso Samuel Martínez Vázquez

SUPERVISORES/AS ÁREA CHUAC

ADMISIÓN DE HOSPITALIZACIÓN

Dna. Pilar Chouza Insua

CALIDADE

Dna. Paloma López Ramos

CONSULTAS EXTERNAS H. A CORUÑA

Dna. M<sup>a</sup> Luisa Muiño Quintana

CONSULTAS EXTERNAS VENTORRILLO

Dna. Raquel González González

FORMACIÓN CONTINUADA E INVESTIGACIÓN

Dna. Estela Souto Fernández

HOSPITALIZACIÓN OZA-ABENTE

Dna. Irene Carlota Estrada Mosquera

HOSPITALIZACIÓN TERESA HERRERA

Dna. Margarita Corral Suárez

QUIRÓFANOS

D. Manuel Avelino Sánchez Veiga

RECURSOS HUMANOS

Dna. Lorena Castro Aradas

RECURSOS MATERIAIS

Dna. Teresa López Fente

SERVICIOS CENTRAIS

Dna. Rita Rivas Laguela

URXENCIAS

Dna. Rocío Torreiro Barros

SUPERVISORES/AS UNIDADE CHUAC

ADMISIÓN DE HOSPITALIZACIÓN

Dna. Amparo Lage Pardo

ANESTESIA E REANIMACIÓN 5<sup>a</sup> E 3<sup>a</sup>

Dna. María Taboada Miranda

ANXIOLOXÍA E CIRURXÍA VASCULAR/  
ENDOCRINOLOGÍA

Dna. Victoria Costa Rodríguez

APARELLO DIXESTIVO

Dna. M<sup>a</sup> Jesús Goyanes López

BLOQUE CIRÚRXICO / ESTERILIZACIÓN

HOSPITAL ABENTE Y LAGO

Dna. Carmen Ordóñez Novo

CARDIOLOXÍA

Dna. María Sabater Sánchez

CENTRO ESPECIALIDADES VENTORRILLO

Dna. Josefa Dasilva Pousada

CIRURXÍA CARDIACA

Dna. Belén Blanco Longueira

CIRURXÍA PEDIÁTRICA/ESCOLARES

Dna. Encarnación Pérez Villarroya

CIRURXÍA PLÁSTICA/REUMATOLOXÍA

Dna. Mercedes Lagares Morandeira

CIRURXÍA TORÁCICA

Dna. Carmen Alfonsín Serantes

CIRURXÍA XERAL A

Dna. Genma López Blanco

CIRURXÍA XERAL B

Dna. Mercedes Fernández Jover

CIRURXÍA XERAL C

Dna. Ana Belén García Costa

COIDADOS CONTINUOS E PALIATIVOS

Dna. Angélica Lijó Fernández

COIDADOS INTENSIVOS CARDIOLÓXICOS

Dna. Belén Blanco Longueira

COIDADOS INTENSIVOS PEDIÁTRICOS

D. Francisco Javier Rodríguez Costa

COIDADOS INTENSIVOS

POLITRAUMATIZADOS

Dna. M<sup>a</sup> José Fernández Nicolás

CONSULTAS EXTERNAS HOSPITAL

ABENTE Y LAGO

D. Fernando Mercador Mouce

CONSULTAS EXTERNAS HOSPITAL A CORUÑA

Dna. Cecilia Aller Fernández

CONSULTAS EXTERNAS HOSPITAL

TERESA HERRERA

D. Marcos Rodríguez Sáez

► [MODELO ORGANIZATIVO]

CURTA ESTADÍA MÉDICA (UCEM) Dna. Beatriz Vázquez Rodríguez	MEDICINA INTERNA INFECCIOSAS Dna. Encarna Susana Martínez Martínez	RADIODIAGNÓSTICO Dna. M <sup>a</sup> Pilar Souto Astray
DIÁLISE Dna. Teresa Pérez López	MEDICINA PREVENTIVA Dna. Marta Mosquera Pardo	REANIMACIÓN E HOSPITAL DÍA QUIRÚRGICO HOSPITAL TERESA HERRERA Dna. Amelia Poza Domínguez
DIETÉTICA Dna. Nieves Rodríguez Sánchez	NEFROLOXÍA Dna. M <sup>a</sup> José Puga Mira	REHABILITACIÓN D. Cándido Sampedro Moreno
FARMACIA Dna. Concepción Pousa Pereira	NEONATOLOXÍA/COIDADOS INTENSIVOS NEONATOLÓXICOS Dna. Dolores Eiriz Barbeito	TRANSFUSIÓNS Dna. M <sup>a</sup> Josefa Maira Castiñeira
FISIOTERAPIA Dna. Yolanda Sanesteban Hermida	NEUMOLOXÍA D. Esteban Álvarez Gil	TRAUMATOLOXÍA Dna. Teresa Santos Ledo
HEMATOLOXÍA Dna. Elena Cadavid López	NEUROCIURURXÍA Dna. Amparo García Rey	UNIDADE CIRÚRGICA HOSPITAL ABENTE Y LAGO / REANIMACIÓN Dna. Paola de Castro García
HOSPITALIZACIÓN A DOMICILIO Dna. M <sup>a</sup> Jesús Llorente Ayuso	NEUROLOXÍA Dna. Isabel Outón Fernández	UNIDADE DE PREINGRESO (UPI) Dna. Esther Susana Taboada Mesías
HOTEL PACIENTES/HOSPITAL DE DÍA Dna. Olga Coroas López	ONCOLOXÍA Dna. Mónica Aurora Pérez Taboada	UNIDADE DE MAMA Dna. Carmen Cereijo Garea
LABORATORIO DE ÁREA/ANÁLISE CLÍNICO/ HEMATOLOXÍA E HEMOTERAPIA D. José Luis Núñez Amboage	OTORRINOLARINGOLOXÍA/ CIRURXÍA MAXILOFACIAL Dna. Otilia Castro Rodríguez	UROLOXÍA Dna. Socorro Méndez López
LACTANTES/CIRURXÍA PEDIÁTRICA HOSPITAL DE DÍA PEDIÁTRICO Dna. Lorena Souto Pousa	OBSTETRICIA Dna. Isabel Martínez García	URXENCIAS HOSPITAL A CORUÑA Dna. Begoña Pedrouzo Roca Dna. Waleska Suárez Pérez
LESIONADOS MEDULARES Dna. Cruz Almuiña Díaz	PARTOS Dna. Silvia Álvaro Rodríguez	URXENCIAS HOSPITAL TERESA HERRERA Dna. Carmen Hermida Bouzas
MEDICINA INTERNA B Dna. Matilde Grimat Díez	PSIQUIATRÍA Dna. Ana Sánchez Delgado	XINECOLOXÍA Dna. Paula Sánchez Flores
MEDICINA INTERNA C Dna. Isabel Bermúdez Ares	QUEIMADOS Dna. Eva Campos Oubel	<b>COORDINADORES DE ENFERMARÍA CHUAC</b>
MEDICINA INTERNA D Dna. Guadalupe Margarita Fonticoba Graña	QUIRÓFANOS HOSPITAL A CORUÑA Dna. Milagros Ardá Bravo	Anatomía Patolóxica Dna. Guadalupe Bernabé Fernández
MEDICINA INTERNA E Dna. Carmen Estrada Sánchez	QUIRÓFANOS HOSPITAL TERESA HERRERA Dna. Ana Pilar López Borrajo	Endoscopias Dna. Teresa Rodríguez Sánchez

➤ [MODELO ORGANIZATIVO]

ESTERILIZACIÓN  
Dna. Montserrat Monelos Moar

LABORATORIO DE ÁREA  
Dna. María Seijas Santamariña

LABORATORIO DE ATENCIÓN CONTINUADA  
D. Juan Ramón Pérez Gómez

LABORATORIO DE MICROBIOLOXÍA  
Dna. Carmen Bastón Osinde

RADIODIAGNÓSTICO  
Dna. M<sup>a</sup> Jesús Cernadas García

**ÁREA DE ENFERMARÍA HVX**

**SUPERVISORA ÁREA CIRÚRXICA, ESTERILIZACIÓN, HOSPITAL DE DÍA E DIXESTIVO**  
Dna. Patricia Bernárdez Couto

**SUPERVISORA DA UNIDADE DE FORMACIÓN E CALIDADE, FARMACIA, REHABILITACIÓN E CONSULTAS EXTERNAS**  
Dna. Mónica Bergondo García

**SUPERVISORA DA UNIDADE DE HOSPITALIZACIÓN A, PARTORIO E DIÁLISE**  
Dna. María Ledo Fraga

**SUPERVISORA DA UNIDADE DE HOSPITALIZACIÓN B E HOSPITALIZACIÓN A DOMICILIO**  
Dna. Patricia Pazos Vilar

**SUPERVISORA DA UNIDADE DE URXENCIAS, RADIOLOXÍA E LABORATORIO**  
Dna. Rubén Baldomar Obelleiro

**ÁREA DE ENFERMARÍA ATENCIÓN PRIMARIA**

**COORDINADORES DE ENFERMARÍA DE SERVICIOS DE ATENCIÓN PRIMARIA**

A LARACHA-CERCEDA  
Dna. M<sup>a</sup> Luisa Vázquez Rey

ADORMIDERAS  
Dna. María Luisa Palacios Patricio

ARTEIXO  
Dna. Rita Iglesias Suárez

BETANZOS-ARANGA-COIROS-IRIXOA  
Dna. María José Romero Maneiro

CARBALLO-CORISTANCO-MALPICA  
D. Jesús Bello Cerdeiro

CARRAL  
Dna. Elena Suárez Nieto

CASA DO MAR  
D. José María Cano Pan

CASTRILLÓN  
Vacante

CEE-CORCUBIÓN-DUMBRÍA-FINISTERRE-MUXÍA  
Dna. Rosa M<sup>a</sup> Trillo Trillo

CULLEREDO  
Dna. Julia M<sup>a</sup> Morrondo Remis

CURTIS-TEIXEIRO-SOBRADO-VILASANTAR  
Dna. Purificación Cal Viqueira

ELVIÑA-MESOIRO  
Dna. Herminia Ramil Pernas

FEDERICO TAPIA  
Dna. Amparo Díaz Fernández

LABAÑOU  
D. José García Gómez  
MONTE ALTO-A TORRE  
Dna. Mercedes Rosendo Queijo

OLEIROS  
Dna. Celsa Cabana Garabana

OS MALLOS  
Dna. Mercedes Cal Yáñez

SAN JOSÉ-A  
Dna. Esther López Cotelo

VENTORRILLO  
Dna. Gloria González Calviño

VIMIANZO  
Dna. Ana M<sup>a</sup> Ares Martínez

**COORDINADORA DE ÁREA DE FISIOTERAPIA**

Dna. Ángeles Álvarez Madi

➤ [MODELO ORGANIZATIVO]

**DIRECCIÓN DE RECURSOS ECONÓMICOS**

DIRECTOR DE RECURSOS ECONÓMICOS D. Emilio Camino Fernández	RESPONSABLE CONTRATACIÓN Dna. Luisa Cartelle Vázquez	RESPONSABLE MEDIOAMBIENTE E CALIDADE Dna. Laura Larriba Leira
SUBDIRECTORA DE XESTIÓN ECONÓMICA Dna. Marina Pereira Mota	RESPONSABLE CONTROL DE XESTIÓN E AUDITORÍA INTERNA D. Alfonso Castro Ramallo	RESPONSABLE OFICINA TÉCNICA ARQUITECTURA D. José Manuel López Mihura
SUBDIRECTOR DE INSTALACIÓNS E EQUIPAMENTO D. Francisco Javier García Embudo	RESPONSABLE ELECTROMEDICINA D. José Manuel Barreiro Pérez	RESPONSABLE ORDE INTERNA E SEGURIDADE D. José Antonio Fraga Parafita
SUBDIRECTORA DE XESTIÓN DE RECURSOS ECONÓMICOS Dna. Teresa Fariña Varela	RESPONSABLE FACTURACIÓN Dna. Rosario Sanjurjo Silva	RESPONSABLE DE UNIDADE DE ORTOPRÓTESE E REINTEGRO DE GASTOS Dna. Elena Martínez Marzoa
RESPONSABLE DE COMPRAS E SUBMINISTRACIÓNS D. Benito V. Gómez Fernández	RESPONSABLE HOSTALERÍA D. Carlos Corral Lamas	RESPONSABLE DE OSÍXENO E DIÁLISE Dna. M <sup>a</sup> Luisa Morandeira Caridad
RESPONSABLE DE CONTABILIDADE D. Antonio Martínez Caridad	RESPONSABLE INVESTIMENTOS D. José Luis Fernández Rodríguez	RESPONSABLE XESTIÓN SERVIZOS XERAIS D. Ramón Sevilla García
	RESPONSABLE MANTEMENTO D. Francisco José Froiz García	

**DIRECCIÓN DE RECURSOS HUMANOS**

DIRECTOR DE RECURSOS HUMANOS D. Javier Fernández Nistal	XEFE SERVIZO DE PERSOAL HOSPITAL VIRXE DA XUNQUEIRA D. Antonio Osende Barallobre	XEFA SECCIÓN RETRIBUCIÓNS Dna. Almudena Martínez-Armero Gómez
SUBDIRECTOR DE RECURSOS HUMANOS D. Guillermo Varela Bastida	XEFA SERVIZO RETRIBUCIÓNS D. M <sup>a</sup> Carmen Suárez Méndez	XEFA XESTIÓN DE PERSONAL Dna. Mercedes Vidal Colinas
XEFE SERVIZO DE AVALIACIÓN ECONÓMICA E CONTROL ORZAMENTARIO D. Pedro Rivera Varela	XEFA SERVIZO TÉCNICO XURÍDICO Dna. Carmen Balboa Salgado	COORDINADORA UNIDADE DE VALIDACIÓN EXPEDIENTE-E Dna. Elena Negreira Eiroa
XEFE SERVIZO XESTIÓN E ADMINISTRACIÓN RR HH Dna. Graciela Álvarez Portela	XEFA SECCIÓN DE RRHH Dna. Fátima Lado Fernández	

## COMISIÓNS CLÍNICAS XERENCIA DE XESTIÓN INTEGRADA

### DOR

---

**Presidente** D. José Manuel Vila Arias

---

**Secretaria** Dna. Leticia Hermida Porto

---

**Vogais**

D. Alejandro Ávila Álvarez	D. Miguel Iglesias Pais
D. José Cuenco Velasco	Dna. M <sup>a</sup> Gorety Pazos González
D. Antón Fernández García*	D. Fco. Javier de Toro Santos
Dna. Aurora de la Iglesia López	D. Juan Carlos Yáñez Rubal
D. Jorge García Fernández	

---

\* Representante da dirección

### DOCENCIA

---

**Presidente** D. Antón Fernández García

---

**Secretario** D. José Ángel Calvo García

---

**Vogais**

D. Ricardo Calvo López	Dna. M <sup>a</sup> Rosario López Rico
D. Ángel Concha López	D. Pedro Jorge Marcos Rodríguez
D. Juan Carlos Díaz del Valle	D. Javier Rodríguez-Rivera García
D. José Manuel Fandiño Orgeira	D. Alfonso Solar Boga
Dna. Berta García Fraguela	Dna. Pilar Teijeiro Blanco
Dna. Cristina Iglesias Díaz	D. José Manuel Vázquez Rodríguez*

---

\* Representante da dirección

### DOCUMENTACIÓN CLÍNICA

---

**Presidenta** Dna. Susana Santos Couce

---

**Secretario** D. Miguel Costas Sueiras

---

**Vogais**

D. José Carlos Carpente Montero	Dna. Cristina Rodríguez Blanco
D. Luis Margusino Framiñán	Dna. M <sup>a</sup> Carmen Serrano Cartón
Dna. Susana Penado Nadela	Dna. Ana M <sup>a</sup> Vale López
Dna. Dolores Rimada Mora	D. Javier Valero Gasalla

---

## ➤ [COMISIÓNS CLÍNICAS XERENCIA DE XESTIÓN INTEGRADA]

**ÉTICA ASISTENCIAL****Presidente** D. Arturo Louro González**Secretaria** Dna. Nieves Molins Gauna

**Vogais**

Dna. Begoña Aldámiz-Echevarría Iraurgi	Dna. M <sup>a</sup> Dolores Rivas Lombardero
Dna. Mercedes Cao Vilariño	Dna. M <sup>a</sup> Remedios Rivas Lombardero
Dna. M <sup>a</sup> Lourdes Cordero Lorenzana	Dna. Cristina Rodríguez Blanco
Dna. Pastora Codesido Barreiro	D. Pablo Souto López
D. Jesús Combarro Mato	D. Víctor Torrado Oubiña
D. Luis Ángel García Gómez	D. Juan Carlos Vázquez Barro
D. Carlos López Keller	
Dna. Elena Monteoliva Díaz	EXTERNOS:
D. José Francisco Noguera Aguilar	D. José Ramón Amor Pau
Dna. Carmen Ramil Fraga	Dna. Viviana García Llerena

**FARMACIA E TERAPÉUTICA****Presidenta** Dna. Isabel Martín Herranz**Secretario** D. José Luis Rodríguez Sánchez

**Vogais**

D. Antonio Acebedo Prado*	Dna. Mar Martínez Quintanilla
D. Pedro Chicano Piá	Dna. Chelo Naya Gendón
D. Manuel Delgado Blanco	Dna. M <sup>a</sup> Angeles Porta Sánchez
D. Genaro Graña Gil	D. Pablo Rama Maceiras
Dna. Begoña Graña Suárez	D. José Silveira Rodríguez
Dna. M <sup>a</sup> Fernanda López Fernández	Dna. María Taboada Perianes

\* Representante da dirección

**GARANTÍA E CONTROL DE CALIDADE EN RADIODIAGNÓSTICO****Presidente** D. José Manuel Castro Pérez**Secretario** D. José Alfonso Neira Dopazo

**Vogais**

Dna. Luisa Arrojo Suárez de Centi	D. Fernando Ruiz García
Dna. Patricia Blanco Fernández	Dna. M <sup>a</sup> Isabel Suárez Dono
Dna. Concepción Blanco Sánchez	D. Nicolás Vázquez González
Dna. Iria Gestoso Ríos	Dna. Ana Zamora Casal
Dna. Susana Altea Otero Muinelo	Dna. María Irene Cernadas Arcas
Dna. Rosa Rodríguez Álvarez	



## ➤ [COMISIÓNS CLÍNICAS XERENCIA DE XESTIÓN INTEGRADA]

**HUMANIZACIÓN E PARTICIPACIÓN****Presidenta** Dna. Clara Olveira Lorenzo**Secretaria** Dna. Carmen Balboa Salgado

<b>Vogais</b>	D. Alejandro Ávila Álvarez	D. Juan A Pérez Longueira
	Dna. Luz Campello García	Dna. Teresa Pérez López
	Dna. M <sup>a</sup> Consuelo Cousido González	Dna. Mar Robleda Fernández
	Dna. Dolores Eiriz Barbeito	Dna. M <sup>a</sup> Elisa Rodríguez Viña
	D. Javier Fernández Nistal	D. Manuel Serrano Vázquez
	Dna. Ángela Ferrer Barba	Dna. Cristina de la Vega Jiménez
	D. Íñigo Montesino Semper	Dna. Sonia Vieitez Carrazoni
	Dna. Dulce Moscoso Otero	D. Jorge Vilariño Rico

**INFECCIÓN E POLÍTICA ANTIMICROBIANA****Presidente** D. Enrique Míguez Rey**Secretario** D. José Manuel Suárez Lorenzo

<b>Vogais</b>	D. Enrique Alemparte Pardavila	Dna. Belén López Viñas
	Dna. Marina Blanco Aparicio	D. Pedro Jorge Marcos Rodríguez*
	D. Germán Bou Arévalo	Dna. Gloria Parrondo Freijido
	Dna. Mercedes Freire González	D. Ignacio Rey Simó
	Dna. Alicia Freire Ruaño	
	D. José M <sup>a</sup> Gutiérrez Urbón	
	Dna. Marta López Sánchez	

\* Representante da dirección

**INVESTIGACIÓN****Presidente** D. Francisco J. Blanco García**Secretaria** Dna. Patricia Rey Pérez

<b>Vogais</b>	D. Germán Bou Arevalo	Dna. M <sup>a</sup> José López Armada
	Dna. Marta Calvin Lamas	D. Javier Muñiz García
	Dna. Angeles Castro Iglesias	D. Alejandro Pazos Sierra
	D. Alberto Centeno Cortés	D. Salvador Pita Fernández
	D. José Joaquín Cuenca Castillo	D. Ignacio Rego Pérez
	Dna. Nieves Domenech García	D. Carlos Rodríguez Moreno
	Dna. Graciela Fernández Arrojo	Dna. Joana Cristina Silva Magalhaes
	Dna. Angélica Figueroa Conde-Valvis	D. Pablo Uriel Latorre
	D. Isaac Fuentes Boquete	D. Guillermo Vázquez González
	Dna. Inmaculada Gómez Besteiro	D. José Manuel Vázquez Rodríguez
	D. Carlos González Guitián	

## ➤ [COMISIÓNS CLÍNICAS XERENCIA DE XESTIÓN INTEGRADA]

**MORTALIDADE**


---

**Presidenta** Dna. Teresa Hermida Romero

---

**Secretaria** Dna. Mónica Mourelo Fariña

---

**Vogais**

D. Luciano Doval Domínguez	Dna. Pilar Mata Freire*
D. José Luis Fernández Trisac	Dna. Isabel Otero González
D. Francisco Franco Meijide	D. Pablo Rama Maceiras
Dna. Encarnación Martínez Martínez	D. Ignacio Rodríguez Gómez

---

\* Representante da dirección

**NÚCLEO DE SEGURIDADE DO PACIENTE E XESTIÓN DE RISCOS CLÍNICOS**


---

**Presidenta** Dna. Clara Olveira Lorenzo

---

**Secretaria** Dna. Paloma López Ramos

---

**Vogais**

Dna. Berta Candía Bouso	Dna. Socorro Martínez Puente
Dna. Inmaculada Gómez Besteiro	D. Fernando Mosteiro Pereira
D. Enrique González Rodríguez	Dna. M <sup>a</sup> José Pereira Rodríguez
Dna. M <sup>a</sup> Isabel Martín Herranz	Dna. Ángela Varela Camino

---

**NUTRICIÓN E DIETÉTICA**


---

**Presidente** D. Francisco Pita Gutiérrez

---

**Secretaria** Dna. Begoña Feal Cortizas

---

**Vogais**

Dna. M <sup>a</sup> Lourdes Cordero Lorenzana	D. Pedro Molina Coll
D. Nicolás González Poggioli	Dna. Ana Moreno Álvarez
Dna. Gloria Lugo Rodríguez	Dna. M <sup>a</sup> Teresa Rey Rilo
D. Xavier Martínez Casal	D. José Ignacio Rivas Polo
Dna. Cristina Martínez Roca	Dna. Nieves Rodríguez Sánchez

---

**PROTOCOLOS E COIDADOS DE ENFERMARÍA**


---

**Presidente** D. Enrique González Rodríguez

---

**Secretaria** Dna. Carmen Outón Dosil

---

**Vogais**

Dna. Minia Amboage Valiño	Dna. Rosa González Guitérrez-Solana
Dna. Isidra Domínguez Guillén	Dna. M <sup>a</sup> Pilar Louro Pan
Dna. Irene Carlota Estrada Mosquera	Dna. Socorro Novo López
Dna. Inés Fernández Fraga	Dna. Silvia Sanmiguel Arias
Dna. Berta García Fraguela	Dna. Carmen M <sup>a</sup> Tilve Álvarez

---

## ➤ [COMISIÓNS CLÍNICAS XERENCIA DE XESTIÓN INTEGRADA]

**COMITÉ DE SEGURIDADE E SAÚDE****Presidente** D. Javier Fernández Nistal**Secretaria** Dna. Carmen Balboa Salgado

<b>Vogais</b>	D. Antonio Acevedo Prado	Dna. M <sup>a</sup> Beatriz Martínez Roibal
	Dna. M <sup>a</sup> José Calvo Orgeira	Dna. Lucía Peón Soutillo
	Dna. Almudena María Currás Esmorís	Dna. M <sup>a</sup> José Pereira Rodríguez
	D. José A. Fraga Parafita	Dna. Ana Quintáns Vázquez
	D. Javier García Embudo	D. Rafael Rodríguez Méndez
	D. Enrique González Rodríguez	Dna. Marina Tallón Garrido
	D. Alfonso López Silvarrey Varela	D. Guillermo Varela Bastida
	Dna. M <sup>a</sup> Teresa Macías Alonso	

**TECIDOS E TUMORES****Presidente** D. Pablo Parente Arias**Secretaria** Dna. Carlota Czeskokowa Díaz Carballada

<b>Vogais</b>	D. Ramón Antelo Lorenzo	D. Fernando Cordido Carballido
	D. Luis M Antón Aparicio	Dna. M <sup>a</sup> Pilar Izquierdo Novo
	D. José Manuel Castro Pérez	D. Pedro Jorge Marcos Rodríguez*
	D. Venancio Chantada Abal	Dna. Carmen Montero Martínez
	Dna. Begoña Cid Prol	D. Jesús Alberto Veiga Barreiro
	D. Pablo Concheiro Coeiro	D. Juan Manuel Villa Fernández

\* Representante da dirección

**TRANSFUSIÓN E HEMODERIVADOS****Presidente** D. Antonio Acevedo Prado**Secretaria** Dna. Sonia Vieitez Carrazoni

<b>Vogais</b>	Dna. María Adelantado Pérez	Dna. Gema M <sup>a</sup> Muñoz García
	Dna. Felisa Álvarez Refojo	D. Alberto Pensado Castiñeiras
	Dna. Concepción Andón Saavedra	D. José Ignacio Rivas Polo
	Dna. Rita Galeiras Vázquez	D. Francisco Suárez López
	D. José Antonio González Martínez	Dna. M <sup>a</sup> Victoria Sueiro Sierra
	Dna. Sara González Piñeiro	Dna. María Veiga López
	Dna. M <sup>a</sup> Jesús Goyanes López	Dna. Pilar Vilariño López-Barranco
	Dna. M <sup>a</sup> Josefa Maira Castiñeiras	

## XUNTA DE PERSOAL

### MEMBROS ELECTOS

**Presidenta** Dna. M<sup>a</sup> Jesús Seijo García

**Secretario** D. Ramón Veras Castro

D. Xosé Camiño Soto

Dna. María Josefa Camino Mosquera

Dna. María Formoso Leis

Dna. Isabel Golpe Montero

Dna. Ana Belén Lestón Gallardo

Dna. María Isabel López Pena

D. Rafael Pérez Núñez

D. Rafael Rodríguez Méndez

Dna. M<sup>a</sup> Jesús Seijo García

D. Ramón Veras Castro

D. Miguel Cacheiro Porto

Dna. Ana Cal Longueira

Dna. Mercedes Doel Santos

D. Javier Peteiro Cartelle

Dna. María José Calvo Orgeira

Dna. Gimena Pérez Rivas

D. Juan Evaristo Rodríguez Vázquez

D. Antonio Manuel Seoane Pardo

D. César Bonome González

D. José Javier Brañas Porto

D. Manuel Cordido Carballido

D. Julio Alberto Freire Pérez

D. Manuel Gómez Tellado

Dna. Nuria González Cancelo

Dna. Marina Tallón Garrido

Dna. Ángela Alvarado Blanco

Dna. Inés López Carral

Dna. Carolina Moldes Castiñeira

D. José Suárez Guijarro

Dna. Paula Armada Santiago

Dna. Teresa Raquel Lamas García

Dna. Ana María Quintas Vázquez

### CIG

D. Xosé Camiño Soto

Dna. María Josefa Camino Mosquera

Dna. María Formoso Leis

Dna. Isabel Golpe Montero

Dna. Ana Belén Lestón Gallardo

Dna. María Isabel López Pena

D. Rafael Pérez Núñez

D. Rafael Rodríguez Méndez

Dna. M<sup>a</sup>. Jesús Seijo García

D. Ramón Veras Castro

### UXT

Dna. María José Calvo Orgeira

Dna. Gimena Pérez Rivas

Dna. Carmen Riesgo López

D. Juan Evaristo Rodríguez Vázquez

D. Antonio Manuel Seoane Pardo

### CSI.F

Dna. Ángela Alvarado Blanco

Dna. Inés López Carral

Dna. Carolina Moldes Castiñeira

D. José Suárez Guijarro

### CCOO

D. Miguel Cacheiro Porto

Dna. Ana Cal Longueira

Dna. Mercedes Doel Santos

D. Javier Peteiro Cartelle

### CESM-OMEGA

D. César Bonome González

D. José Javier Brañas Porto

D. Manuel Cordido Carballido

D. Julio Alberto Freire Pérez

D. Manuel Gómez Tellado

Dna. Nuria González Cancelo

Dna. Marina Tallón Garrido

### USAE

Dna. Paula Armada Santiago

Dna. Teresa Raquel Lamas García

Dna. Ana María Quintas Vázquez




## RECURSOS GLOBAIS

Páx.

---

- 40 RECURSOS FISICOS GLOBAIS
- 42 DIRECTORIO DE SERVICIOS CLÍNICOS
- 46 RECURSOS HUMANOS GLOBAIS
- 47 RECURSOS FINANCIEROS GLOBAIS

## PERFIL DA ORGANIZACIÓN



## RECURSOS FÍSICOS GLOBAIS

### Área e recursos Ubicación

	Hospital A Coruña	Hospital Teresa Herrera	Hospital Marítimo de Oza	Hospital Abente y Lago	Hospital Virxe da Xunqueira	Hotel de Pacientes	CC EE Ventorrillo	CC EE Carballo	CC EE Betanzos	COF Orillamar	Centros Atención Primaria	TOTAL	
<b>HOSPITALIZACIÓN</b>													
Camas hospitalización	872	215	157	97	74							1415	
Camas hotel de pacientes						27						27	
<b>URXENCIAS</b>													
Boxes de adultos	26	2			7							35	
Boxes pediátricos		6										6	
Camas de observación adultos	48				4							52	
Camas de observación pediátricos		6										6	
Sillóns de observación adultos	48											48	
<b>ÁREA DE OBSTETRICIA</b>													
Paritorios		3			1							4	
Salas de dilatación		8			2							10	
<b>ÁREA CIRÚRXICA</b>													
Quirófanos	16	7		7	3							33	
Salas especiais cirúrxicas	2	2		6								10	
Camas espertar	14	9		20	11							54	
Postos de readaptación ó medio				7	5							12	
<b>HOSPITAL DE DÍA</b>													
Postos médico-cirúrxico	23	15			5							43	
Postos cardiolóxico	4											4	
Postos oncolóxico		30										30	
Postos diálise	24				4							28	
Postos dermatoloxía						1						1	
Postos psiquiatría			25									25	
Postos pediátrico		18										18	
<b>EQUIPOS ALTA TECNOLOXÍA</b>													
RM	3				1							4	
Anxiógrafos vasculares	3											3	
TC helicoidal	3	1		1	1							6	
Telemandos	1	1										2	
RX convencional				1	1		1				1	4	
RX convencional e automáticos de tórax dixital	4	2		1	1		2	1	1			12	
Ecógrafos radiodiagnóstico	7	1		4	2		2	1	1			18	
Ortopantomógrafos e dentais intraorais	1			1							14	16	
Mamógrafos dixitais e mamotomos				2	1							3	
Densitómetro óseo							1					1	
Outros ecógrafos	35	22		6	5		4	1	1	1	18	93	
<b>CENTROS DE ATENCIÓN PRIMARIA</b>													
Centros de saúde												60	60
Consultorios												12	12
P.A.C. (Puntos de Atención Continuada)												13	13
<b>LOCAIS DE CONSULTA EXTERNA</b>													
Locais de consulta externa	74	86	11	63	27	2	53	10	9	5	11	351	
<b>SALAS ESPECIAIS</b>													
Hemodinámica	3											3	
Electrofisioloxía	2											2	
Radioloxía intervencionista	3											3	
Endoscopia	7			2	1							10	





## DIRECTORIO DE SERVICIOS CLÍNICOS

### CHUAC

SERVIZO/UNIDADE	Hospital A Coruña	Hospital Teresa Herrera	Hospital Oza	Hospital Abente y Lago	C. espec. Ventorrillo	C. espec. Betanzos	C. espec. Carballo	Outros centros
Alerxoloxía	C-P-T				C-P			
Anatomía patolóxica	P							
Anestesia e reanimación	H-C-Q	H-C-Q		H-C-Q				
Anxioloxía e cirurxía vascular	H-C-Q							
Aparello dixetivo	H-C-P-T				H-C-P			
Cardioloxía	H-C-P				C-P			
Cardioloxía infantil		H-C-P						
Cirurxía cardiaca	H-C-Q							
Cirurxía cardiaca infantil		H-C-Q						
Cirurxía maxilofacial		H-C-Q			C-Q			
Cirurxía pediátrica		H-C-Q						
Cirurxía plástica	H-C-Q				H-C-Q			
Cirurxía torácica	H-C-Q							
Cirurxía xeral e dixestiva	H-C-Q				H-C-Q		C	
Crónicos complexos				H				
Coidados paliativos				H				
Coidados intensivos	H							
Coidados intensivos neonatolóxicos			H					
Coidados intensivos pediátricos			H					
Criobioloxía-banco de tecidos			P					
Dermatoloxía					H-C-Q-T			
Endocrinoloxía	H-C					C		
Farmacia	C-P	C-P			C			
Hematoloxía e hemoterapia	H-C-T	C						
Hospitalización a domicilio								
Laboratorio de análise clínica-bioquímica			P					
Laboratorio de área			P					
Laboratorio de atención continuada	P							
Laboratorio de hemetoloxía-hemoterapia			P					

H. Hospitalización / C. Consultas externas / T. Tratamentos/Hospital de día / P. Probos diagnósticas/Terapéuticas / Q. Cirurxía

RECURSOS GLOBAIS

➤ [DIRECTORIO DE SERVICIOS CLÍNICOS]

SERVIZO/UNIDADE	Hospital A Coruña	Hospital Teresa Herrera	Hospital Oza	Hospital Abente y Lago	C. espec. Ventorrillo	C. espec. Betanzos	C. espec. Carballo	Outros centros	
Laboratorio de inmunoloxía		P							
Laboratorio de microbioloxía	P	P							
Laboratorio de xenética		P							
Lesionados medulares	H-C								
Medicina interna HC	H-C-T								
Medicina interna HA	H-C-T			H-C		C			
Medicina interna enfermidades infecciosas	H-C								
Medicina preventiva e saúde pública	C-P	C							
Nefroloxía	H-C-T					C			
Neonatoloxía		H- C							
Neumoloxía	H-C-P-T				C				
Neurocirurxía	H-C-Q	C							
Neurofisioloxía clínica	P	P							
Neuroloxía	H-C-T					C			
Obstetricia		H-C-Q-P				C-P	C	C	
Oftalmoloxía		H-C-Q-P		Q		C		C	
Oncoloxía	H	C-T							
Otorrinolaringoloxía		H-C-Q-P		H-C-Q		C			
Pediatría		H-C-P-T							
Psiquiatría	C	C	H-C-T		C	C	C	C	C
Queimados	H-C-Q								
Radiodiagnóstico	P	P	P	P	P	P	P	P	P
Rehabilitación			H- C-T			C			
Rehabilitación infantil		C-T							
Reumatoloxía	H-C-T	C				C	C	C	
Transfusións	P								
Traumatoloxía e cirurxía ortopédica	H-C-Q			H-Q		C	C	C	
Traumatoloxía infantil		H-C-Q							
Uroloxía	H-C-Q-T	C-P		H-C-Q		C-P			
Urxencias									
Xinecoloxía		H-C-Q-P-T		C-Q		C-P	C	C	C

## HOSPITAL VIRXE DA XUNQUEIRA

SERVIZO/UNIDADE	HVX	SERVIZO/UNIDADE	HVX
Anestesia e reanimación	C-Q	Farmacia	C-P
Aparello dixestivo	C-P	Hematoloxía e hemoterapia	C-T-P
Cirurgía xeral e dixestiva	H-C-Q	Hospitalización a domicilio	H
Coidados continuos e paliativos	H	Laboratorio de análise clínica-bioquímica	P
Dermatoloxía	C	Medicina interna	H-C
Endocrinoloxía	C	Medicina preventiva e saúde pública	C

H. Hospitalización / C. Consultas externas / T. Tratamentos/Hospital de día / P. Probas diagnósticas/Terapéuticas / Q. Cirurxía

## ATENCIÓN PRIMARIA

SERVIZO	Medicina de familia	Pediatría	PAC*
SAP A Coruña - Abente y Lago			
SAP A Coruña - Adormideras			
SAP A Coruña - Casa do Mar			
SAP A Coruña - Elviña - Mesoiro			
SAP A Coruña - Federico Tapia			
SAP A Coruña - Labañou			
SAP A Coruña - Matogrande			
SAP A Coruña - Monte Alto - A Torre			
SAP A Coruña - O Castrillón			
SAP A Coruña - O Ventorrillo			
SAP A Coruña - Os Mallos			
SAP A Coruña - Os Rosales			
SAP A Coruña - San José A			
SAP A Coruña - San José B			
SAP A Laracha - Cerceda			
SAP Abegondo - Oza - Cesuras			
SAP Arteixo			
SAP Betanzos - Aranga - Coirós - Irixoa			
SAP Cambre - Carral			
SAP Carballo - Malpica - Coristanco			
SAP Cee - Corcubión - Dumbria - Fisterra - Muxía			
SAP Culleredo			
SAP Curtis - Teixeira - Sobrado - Vilasantar			
SAP Miño - Paderne - Vilarmaior			
SAP Oleiros			
SAP Ponteceso - Cabana - Laxe			
SAP Sada - Bergondo			
SAP Vimianzo - Camariñas - Zas			

\* O PAC da Casa do Mar engloba os 14 servizos do concello de A Coruña.



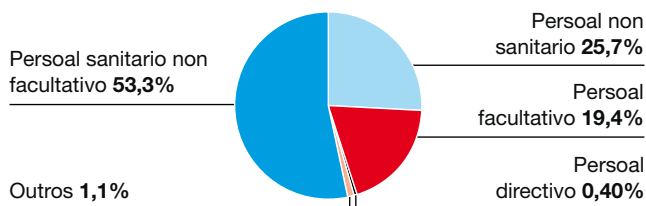
## RECURSOS HUMANOS GLOBAIS

### Persoal

	CHUAC	H.V. Xunqueira	At. Primaria	Totais
<b>Persoal directivo</b>	-	-	-	<b>23</b>
<b>Persoal facultativo</b>	<b>1.041</b>	<b>67</b>	<b>626</b>	<b>1.734</b>
Coordinador admisión	1		1	2
Coordinador urxencias	1			1
Xefes de servizo	33	4	27	64
Xefes de Sección	17	3		20
Xefes de unidade	1	1	4	6
FEAS	698	46		744
Farmacéuticos AP			14	14
Médicos admisión	9			9
Médicos urxencias	58	12		70
Médicos xeneralistas		1		1
Médicos de familia - Novo modelo			417	417
Médicos de cota	2		17	19
Odontólogos AP			21	21
Pediatras AP - Novo modelo			56	56
Pediatras AP - cota			4	4
Psicólogos				0
Técnicos de saúde AP			1	1
Residentes	221		64	285
<b>Persoal sanitario non facultativo</b>	<b>3.406</b>	<b>202</b>	<b>518</b>	<b>4.126</b>
Secretaría Escola Enfermería	1			1
Supervisoras de área	13			13
Supervisoras de unidade	64	5		69
Coordinadoras de servizo AP			19	19
Coordinadora área fisioterapia			1	1
Matronas	38	6	22	66
Matronas de cota			13	13
Matronas en formación	3			3
Enfermeiros/as	1.690	80	345	2.115
Enfermeiros/as cota			25	25
Enfermeiros/as saúde mental	10			10
Enfermeiros en formación	14		11	25
Fisioterapeutas	49	2	28	79
Profesores Escola Enfermería	1			1
Terapeutas ocupacionais	13			13
Logopedas	6			6
Técnicos especialistas	271	31	22	324
Técnicos de farmacia	46	1		47
Técnicos auxiliares de enfermaría	1.187	77	32	1.296
<b>Persoal non sanitario</b>	<b>1.288</b>	<b>40</b>	<b>366</b>	<b>1.694</b>
Función administrativa	410	37	64	511
Mantemento	77		1	78
Hostalería	372		1	373
Orde interna	396		283	679
Traballo social	17	1	14	32
Outros	9			9
Informáticos	7	2	3	12
<b>Persoal funcionario</b>	<b>14</b>	<b>0</b>		<b>14</b>
Xefes de servizo	1			1
Xefes de sección	1			1
Xefes de negociado	1			1
Función administrativa	4			4
Posto base D	1			1
Persoal subalterno				0

➤ [RECURSOS HUMANOS GLOBAIS]

Operadores	1			1
Escala de letrados	5			5
<b>Persoal laboral</b>	<b>12</b>	<b>0</b>		<b>12</b>
Persoal técnico superior	11			11
Cociñeiros	1			1
<b>Persoal convenio Universidade</b>	<b>10</b>	<b>0</b>		<b>10</b>
Xefes de servizo				0
Xefes de sección	2			2
Adxuntos	3			3
Director Escola Enfermaría	1			1
Profesor escola	1			1
Fisioterapeutas	3			3
<b>Total persoal</b>	<b>5.771</b>	<b>309</b>	<b>1.510</b>	<b>7.613</b>
<b>PERSONAL DE EMPRESAS DE SERVICIOS CONCERTADOS</b>	<b>481</b>	<b>56</b>	<b>63</b>	<b>615</b>
Almacén e distribución de produtos sanitarios				15
Arquivo	33			33
Electromedicina	15	1		16
Limpeza	290	17	35	342
Mantemento	24	6	5	35
Movimento mobiliario e aparataxe	2			2
Restauración		11		11
Seguridade (tecnoloxía)	1			1
Seguridade (vixiancia)	54	5	15	74
Transporte de comida	5			5
Transporte de mostras	7	2	8	17
Transporte e distribución de roupa	13			13
Transporte intercentros	6			6
Transporte sanitario	31	14		45



## RECURSOS FINANCIEROS GLOBAIS

### Gasto anual por capítulos 2017

	<b>Totais</b>
Gasto capítulo I	319.009
Gasto capítulo II	243.164
Gasto capítulo IV	139.881
Gasto capítulo VI	1.713
<b>TOTAIS</b>	<b>703.767</b>

En miles de euros

### Ingresos por prestación de servicios

	<b>Totais</b>
Facturación	13.317
Ingresos	13.438

En miles de euros

## ACTIVIDADE GLOBAL

Páx.

---

- 50 ATENCIÓN PRIMARIA
- 51 HOSPITALIZACIÓN
- 53 CIRURXÍA
- 56 CIRURXÍA MAIOR AMBULATORIA
- 58 CONSULTAS EXTERNAS ATENCIÓN  
ESPECIALIZADA
- 60 HOSPITAIS DE DÍA
- 61 HOTEL DE PACIENTES
- 62 HOSPITALIZACIÓN A DOMICILIO
- 63 CMBD DE HOSPITALIZACIÓN



## ACTIVIDADE ASISTENCIAL EOXI A CORUÑA

Consultas atención  
primaria

■ 4.874.740

Consultas atención  
especializada

■ 742.745

Urxencias  
hospitalarias

■ 190.692

Urxencias  
PAC

■ 424.311

Partos

■ 2.597

Intervencións  
cirúrxicas

■ 49.022

Transplantes

■ 358

Ingresos

■ 43.363

## ATENCIÓN PRIMARIA

### Actividade

<b>POR CATEGORÍA PROFESIONAL</b>	<b>2017</b>	<b>2016</b>	<b>POR TIPO</b>	<b>2017</b>	<b>2016</b>
Enfermaría	1.604.701	1.577.437	Demanda	3.189.523	3.177.400
Farmacia	53.840	51.440	Programada	1.241.024	1.233.062
Fisioterapia	117.867	116.599	Receitas	444.193	431.010
Hixiene bucodental	18.852	22.164	<b>Total</b>	<b>4.874.740</b>	<b>4.841.472</b>
Matrona	79.092	77.021			
Medicina de familia	2.550.412	2.545.959	<b>POR LUGAR DE REALIZACIÓN</b>	<b>2017</b>	<b>2016</b>
Odontoloxía	89.590	89.226	Centro	4.778.775	4.746.323
Pediatría	339.538	342.655	Domicilio	95.965	95.149
Traballo social	20.848	18.971	<b>Total</b>	<b>4.874.740</b>	<b>4.841.472</b>
<b>Total</b>	<b>4.874.740</b>	<b>4.841.472</b>			

<b>URXENCIAS EN PAC</b>	<b>Medicina de familia</b>	<b>Enfermaría</b>	<b>Totais</b>
Total urxencias	264.724	159.587	424.311

### Programas asistenciais específicos

	<b>Actividade</b>
Espirometrías	3.734
MAPA	3.357
Programa do tabaco	715
Programa da muller	79.570
Retinografías dixitáis	3.912
Ecografía	Medicina familia 3.026
Cirurxía menor	Medicina Familia 6.216
	Pediatría 402
	Odontoloxía 4.659
Actividade grupal	Educación maternal 13.956
	Escola de costas 1.041
	Outra actividade grupal fisioterapia 15.751
	Traballo social 242
Teleconsultas	Cardioloxía 752
	Cirurxía vascular 173
	Cirurxía Xeral 12
	Dermatoloxía 2.902
	Endocrinoloxía 1.143
	Hematoloxía 788
	Medicina preventiva 74
	Neumoloxía 8
	Neuroloxía 20
	Oftalmoloxía 1.045
	Pediatría 45
	Psiquiatría 142
	Radioloxía 1.574
	Reumatoloxía 1.143

## HOSPITALIZACIÓN

### Actividade

INGRESOS	CHUAC	H.V. Xunqueira	ESTADÍAS	CHUAC	H.V. Xunqueira
Totais	40.667	2.696	Estadías	380.549	15.782
Programados	8.172	532	Pacientes	40.667	2.696
Urxentes de urxencias	26.748	1.961			
Urxentes de cir. ambulat.	130	41			
Urxentes de consultas	4.233	108			
Urxentes de Hosp. de día	65	2			
Urxentes de recién nados pat.	645	35			
Hospitaliz. a domicilio	29	2			
Hospitaliz. Sociosanitaria	10				
Hotel de pacientes	49				
Traslado de outro hospital	586	15			

INDICADORES	CHUAC	H.V. Xunqueira
Estadía media	9,36	5,85
Índice de ocupación	78,08%	58,27%
Rotación	30,46	36,43
Frecuentación do área*	79,75%	69,65%
Taxa mortalidade	5,45%	7,20%

\* Poboación según tarxeta sanitaria.

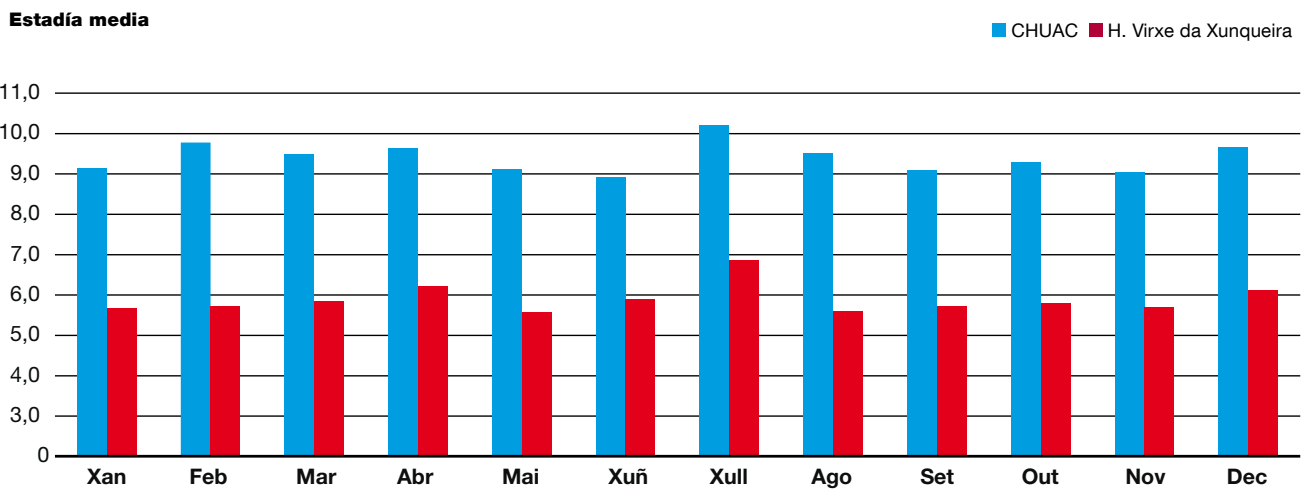
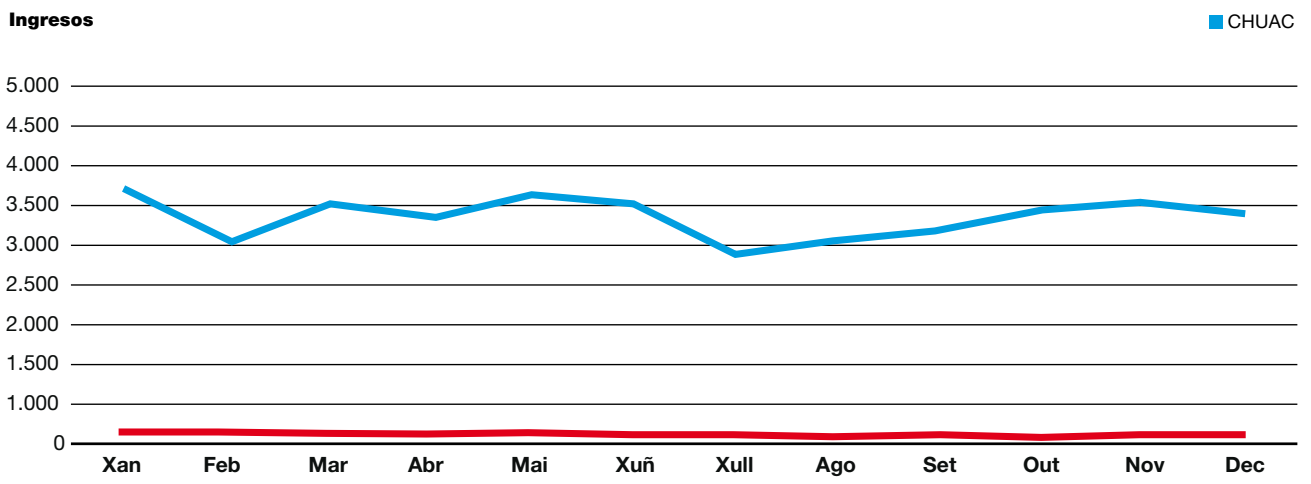
ALTAS	CHUAC	H.V. Xunqueira
Totais	40.563	2.694
Domicilio	37.278	2.414
Fuga	16	
Hospitaliz. a domicilio	368	
Traslado outro hospital	449	80
Alta voluntaria	149	6
Éxitus	2.212	194
Hotel de pacientes	91	

### EVOLUCIÓN MENSUAL AÑO 2017

CHUAC				
	Ingresos	Estadías	E.M.	I. ocupación
Xan	3.719	33.679	9,1	81,4%
Feb	3.144	30.671	9,8	82,1%
Mar	3.512	33.341	9,5	80,7%
Abr	3.361	32.172	9,6	80,5%
Mai	3.659	33.268	9,1	80,5%
Xuñ	3.517	31.189	8,9	78,0%
Xull	2.931	29.936	10,2	72,4%
Ago	3.096	29.453	9,5	71,3%
Sep	3.261	29.772	9,1	74,4%
Out	3.480	32.228	9,3	80,1%
Nov	3.574	31.991	9,0	79,5%
Dec	3.413	32.849	9,6	81,7%
<b>TOTAL</b>	<b>40.667</b>	<b>380.549</b>	<b>9,4</b>	<b>78,1%</b>

H. VIRXE DA XUNQUEIRA				
	Ingresos	Estadías	E.M.	I. ocupación
Xan	273	1.528	5,6	66,6%
Feb	265	1.500	5,7	72,4%
Mar	254	1.470	5,8	64,1%
Abr	216	1.337	6,2	60,2%
Mai	224	1.237	5,5	53,9%
Xuñ	219	1.284	5,9	57,8%
Xull	196	1.349	6,9	58,8%
Ago	186	1.044	5,6	45,5%
Sep	210	1.202	5,7	54,1%
Out	208	1.211	5,8	52,8%
Nov	226	1.293	5,7	58,2%
Dec	219	1.327	6,1	57,8%
<b>TOTAL</b>	<b>2.696</b>	<b>15.782</b>	<b>5,9</b>	<b>58,3%</b>

➤ [HOSPITALIZACIÓN]




## CIRURXÍA

## Actividade

INTERVENCIÓNS	CHUAC	H. Virxe da Xunqueira	At. Primaria
Programadas en quirófano	20.495	3.114	-
- Cirurxía ambulatoria			
c. maior ambulatoria	8.284	2.091	-
c. menor ambulatoria	2.033	378	-
- Cirurxía con ingreso	10.178	645	-
Suspendidas	1.487	182	-
Urxentes	4.659	305	-
Total intervencións en quirófano	25.154	3.419	-
Intervencións en salas especiais	7.284	-	12.662
Intervencións salas de radioloxía	503	-	-
<b>TOTAL INTERVENCIÓNS</b>	<b>32.941</b>	<b>3.419</b>	<b>12.662</b>

## Intervencións

■ CHUAC ■ H. Virxe da Xunqueira



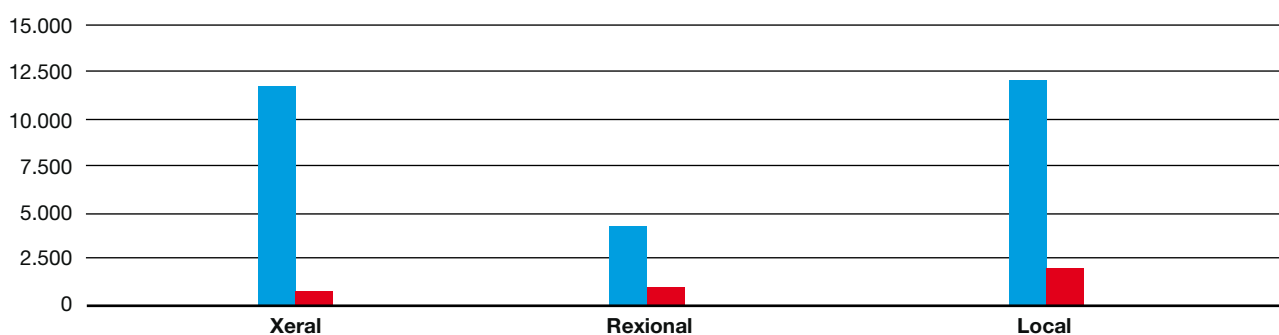
## TIPO ANESTESIA

■ CHUAC ■ H. Virxe da Xunqueira

TIPO ANESTESIA	CHUAC	H. Virxe da Xunqueira
Xeral	11.736	657
Rexional	4.096	812
Local	12.114	1.864
Sedación	2.288	179

## Tipos anestesia

■ CHUAC ■ H. Virxe da Xunqueira



## INDICADORES

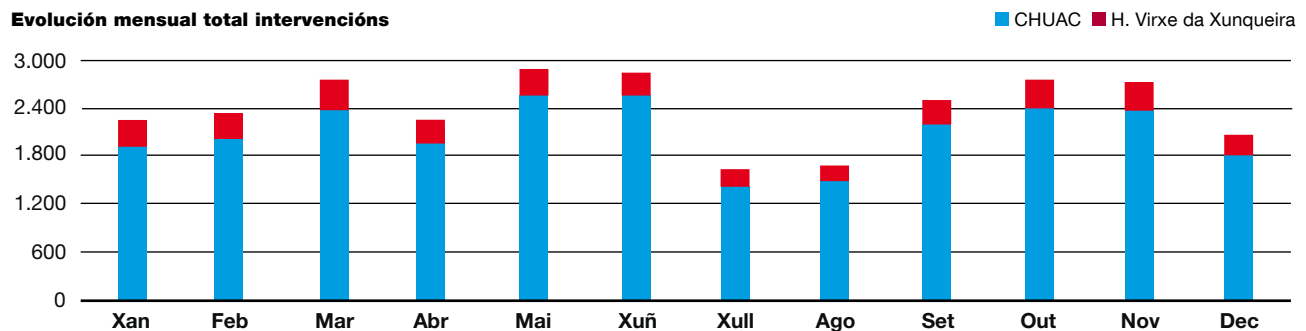
INDICADORES	CHUAC	H. Virxe da Xunqueira	At. Primaria
Rendemento cirúrxico	76,0%	70,1%	-
Taxa de anulación	6,8%	5,5%	-
E.M. preoperatoria GNA	2,73	0,79	-
Intervencións programadas/día	101,4	13,8	51,1
Taxa de utilización de quirófanos	55,6%	55,9%	-


**EVOLUCIÓN MENSUAL DAS INTERVENCIÓNS REALIZADAS 2017**
**CHUAC**

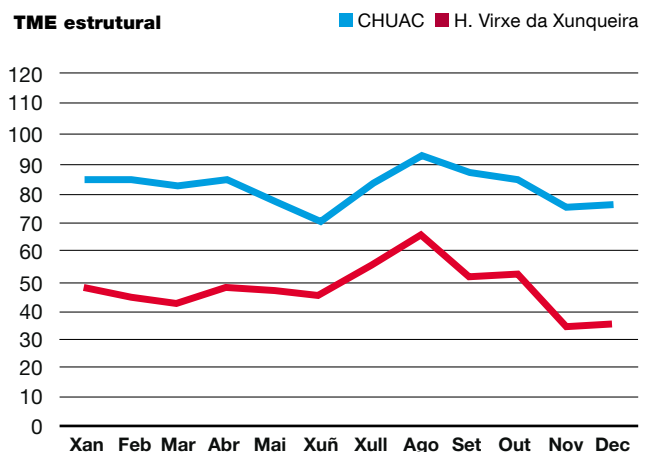
	Programadas	Urxentes	Total CHUAC
Xan	1.554	377	1.931
Feb	1.692	338	2.030
Mar	1.968	403	2.371
Abr	1.564	398	1.962
Mai	2.157	405	2.562
Xuñ	2.161	395	2.556
Xull	1.058	367	1.425
Ago	1.068	429	1.497
Sep	1.813	395	2.208
Out	2.019	392	2.411
Nov	2.003	388	2.391
Dec	1.438	372	1.810
<b>TOTAL</b>	<b>20.495</b>	<b>4.659</b>	<b>25.154</b>

**H. VIRXE DA XUNQUEIRA**

	Programadas	Urxentes	Total HVX
Xan	277	29	306
Feb	268	28	296
Mar	341	26	367
Abr	246	34	280
Mai	291	19	310
Xuñ	269	19	288
Xull	176	28	204
Ago	145	28	173
Sep	264	20	284
Out	299	24	323
Nov	315	26	341
Dec	223	24	247
<b>TOTAL</b>	<b>3.114</b>	<b>305</b>	<b>3.419</b>

**Evolución mensual total intervencións**

**EVOLUCIÓN MENSUAL TEMPO MEDIO ESPERA LISTA ESPERA CIRÚRXICA ESTRUTURAL**

	CHUAC	H.V.X.
Xan	83,8	48,8
Feb	83,8	46,8
Mar	81,2	41,8
Abr	83,9	49,7
Mai	78,5	49,6
Xuñ	70,1	46,7
Xull	82,3	55,6
Ago	92,7	64,9
Sep	88,0	51,2
Out	85,1	51,8
Nov	76,1	34,9
Dec	76,9	35,7

**TME estrutural**

**INDICADORES DE CALIDADE**

	CHUAC	H.V.X.
Taxa necropsias	4,60%	-
Taxa de cesáreas	23,50%	28,11%
Taxa de epidurais	91,40%	61,54%

	CHUAC	H.V.X.
Prevalencia pacientes infecc. nosocomial	8,69%	-
Prevalencia infección cirúrxica en cirurxía limpa	3,75%	-



## CIRURXÍA MAIOR AMBULATORIA

## 50 procesos máis frecuentes

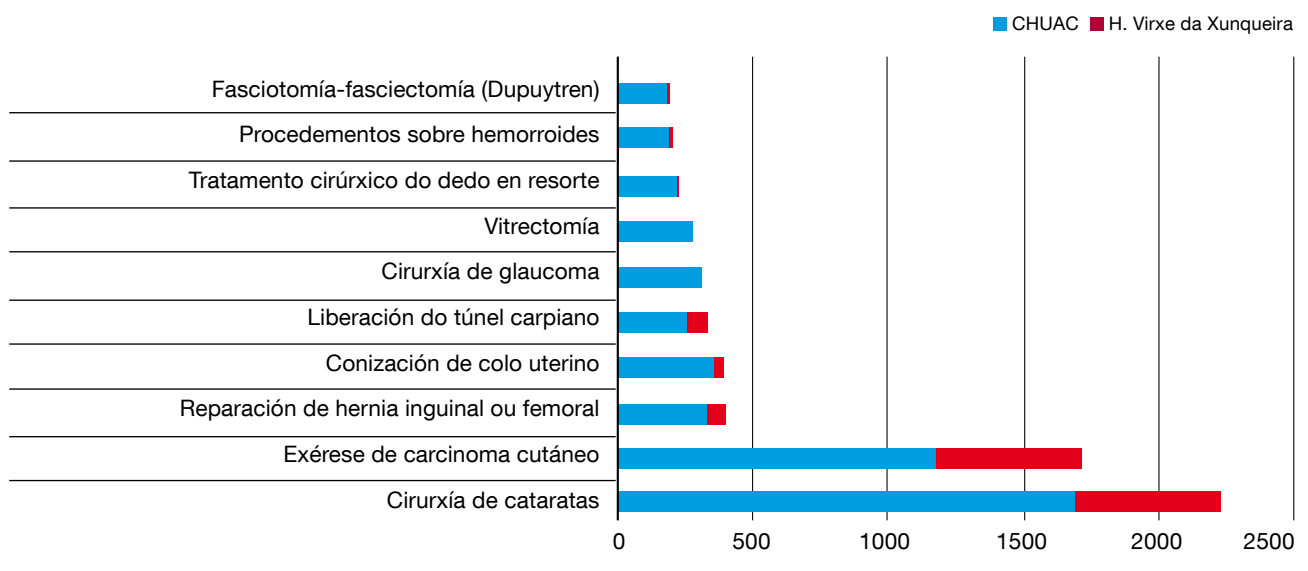
PROCESOS	CHUAC	H. Virxe da Xunqueira	Totais
Cirurgía de cataratas	1685	536	2221
Exérese de carcinoma cutáneo	1170	539	1709
Reparación de hernia inguinal ou femoral	330	70	400
Conización de colo uterino	356	41	397
Liberación do túnel carpiano	260	68	328
Cirurgía de glaucoma	311	-	311
Vitrectomía	273	-	273
Tratamento cirúrxico do dedo en resorte	217	14	231
Procedementos sobre hemorroides	198	6	204
Fasciotomía-fasciectomía (Dupuytren)	184	9	193
Colecistectomía laparoscópica	147	36	183
Cirurgía sobre palpebra	61	111	172
Reparación de hernia umbilical ou epigástrica	126	39	165
Exérese de tumoración partes blandas dedos de mans e pes	152	4	156
Extracción cirúrxica de cordais con anestesia xeral	150	-	150
Biopsia muscular e cutánea	24	117	141
Circuncisión	114	22	136
Ganglionectomía	122	5	127
Artroscopia de xeonllo	64	47	111
Adenoidectomía	103	3	106
Extracción de material de osteosíntese	75	20	95
Legrado uterino	88	6	94
Extirpación de lesión-tumoración de mama	73	17	90
Escisión de ciste pilonidal-fístula sacrococcíxea	58	28	86
Escisión ou corrección de Hallux Valgus	75	5	80
Hidrocelectomía	79	-	79
Dacriocistorrinostomía (DCR)	68	1	69
Exérese-marsupialización de ránula	67	2	69
Frenectomía lingual-labial	64	-	64
Artroscopia de ombro	63	-	63
Incisión ou extirpación de fístula anal-perianal	49	12	61
Amigdalectomía con adenoidectomía	59	1	60
Cirurgía unidade ungueal	21	37	58
Varicocelectomía	55	2	57
Tratamento cirúrxico de tumor benigno maxilar	56	-	56
Escisión local de lesión ósea	48	6	54



## ➤ [CIRURXÍA MAIOR AMBULATORIA]

PROCESOS	CHUAC	H. Virxe da Xunqueira	Totais
Orquidopexia bilateral	54	-	54
Septoplastia	37	17	54
Ligadura e extirpación de veas varicosas en membros inf.	24	27	51
Reparación de dedo en martelo	45	6	51
Reparación de ectropión-entropión	39	11	50
Amigdalectomía	49	-	49
Queratoplastia	49	-	49
Timpanoplastia	44	-	44
Reparación de hernia incisional-eventración	41	2	43
Escisión de pterigión	3	38	41
Histeroscopia diagnóstica	8	33	41
Miringoplastia	37	2	39
Miringotomía con inserción de tubos	34	4	38
Descompr. ou lise de adher. de nervios-ganglios periféricos	35	2	37
Turbinectomía-turbinoplastia	36	1	37
<b>TOTAIS</b>	<b>8.284</b>	<b>2.091</b>	<b>10.375</b>

## PRINCIPAIS PROCESOS DE CMA



## CONSULTAS EXTERNAS ATENCIÓN ESPECIALIZADA

### Recursos

<b>HUMANOS</b>	<b>Hospital A Coruña</b>	<b>Hospital Teresa Herrera</b>	<b>Hospital Abente y Lago</b>	<b>Hospital Oza</b>	<b>C. espec. Ventorrillo</b>	<b>C. espec. Betanzos</b>	<b>C. espec. Carballo</b>	<b>Total CHUAC</b>	<b>H.V.X.</b>
Supervisoras de área	1				1			2	
Supervisoras de unidade	1	1	1		1			4	1
Técnicos Función ADVA		1		1				2	
Enfermeiras	17	15	24		24	1	1	82	1
Auxiliares de enfermería	21	15	19	3	24	1	3	86	7
Matronas		1			1			2	5
Aux. administrativos	10	8	9	1	26	1	2	57	6
<b>TOTAIS</b>	<b>51</b>	<b>41</b>	<b>53</b>	<b>5</b>	<b>77</b>	<b>3</b>	<b>6</b>	<b>235</b>	<b>20</b>

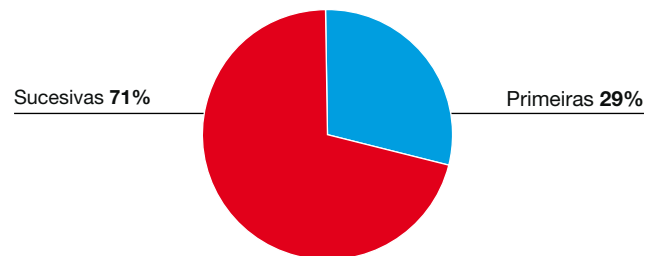
<b>FÍSICOS</b>	<b>Hospital A Coruña</b>	<b>Hospital Teresa Herrera</b>	<b>Hospital Abente y Lago</b>	<b>Hospital Oza</b>	<b>C. espec. Ventorrillo</b>	<b>C. espec. Betanzos</b>	<b>C. espec. Carballo</b>	<b>Outros centros</b>	<b>Total CHUAC</b>	<b>H.V.X.</b>
Salas consultas	74	86	63	11	53	9	10	18	324	27

### Actividade

<b>CONSULTAS</b>	<b>CHUAC</b>	<b>H. V. Xunqueira</b>
Total consultas externas	680.436	62.309
Consultas primeras	199.964	20.803
Consultas sucesivas	480.472	41.506
Consultas en que non acuden os pacientes	75410	4.605
Consultas primeiras procedentes de A. Primaria	143.924	15.820
Altas en consulta	153601	16.244

<b>INDICADORES</b>	<b>CHUAC</b>	<b>H. V. Xunqueira</b>
Relación sucesivas/primeras	2,40	2,00
Consultas por día	2.744	251
Consultas primeiras procedentes de A. Primaria	72,0%	76,0%
Consultas de alta / Consultas primeras	76,8%	78,1%
Taxa de consultas non realizadas	10,5%	7,1%

Consultas 2017



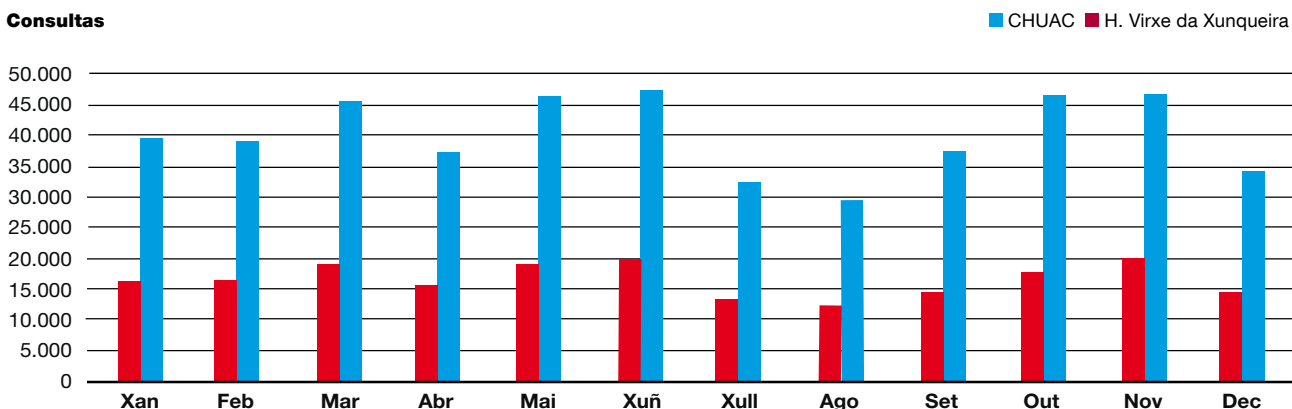
► [CONSULTAS EXTERNAS ATENCIÓN ESPECIALIZADA]

**EVOLUCIÓN MENSUAL CONSULTAS 2017**

CHUAC			
	Primeiras	Sucesivas	Total CHUAC
Xan	16.273	39.306	55.579
Feb	16.603	38.817	55.420
Mar	19.257	45.291	64.548
Abr	15.669	37.159	52.828
Mai	19.155	46.016	65.171
Xuñ	20.077	47.394	67.471
Xull	13.271	32.392	45.663
Ago	12.467	29.471	41.938
Sep	14.804	37.330	52.134
Out	17.986	46.330	64.316
Nov	20.170	46.651	66.821
Dec	14.232	34.315	48.547
<b>TOTAL</b>	<b>199.964</b>	<b>480.472</b>	<b>680.436</b>

H. VIRXE DA XUNQUEIRA			
	Primeiras	Sucesivas	Total CHUAC
Xan	1.718	3.674	5.392
Feb	1.924	3.474	5.398
Mar	1.985	4.226	6.211
Abr	1.675	3.315	4.990
Mai	2.055	3.979	6.034
Xuñ	1.916	3.562	5.478
Xull	1.324	2.964	4.288
Ago	1.210	2.604	3.814
Sep	1.908	3.589	5.497
Out	1.573	3.439	5.012
Nov	1.946	3.975	5.921
Dec	1.569	2.705	4.274
<b>TOTAL</b>	<b>20.803</b>	<b>41.506</b>	<b>62.309</b>

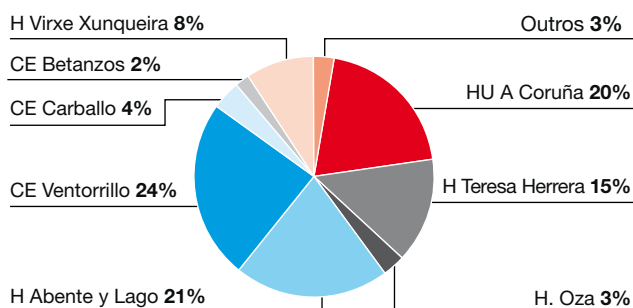
**Consultas**



**CONSULTAS POR CENTRO 2017**

	Primeiras	Sucesivas	Totais
H.U. A Coruña	24.412	122.333	146.745
H. Teresa Herrera	20.002	93.642	113.644
H. Oza	6.734	11.033	17.767
H. Abente y Lago	53.121	104.968	158.089
C.E. Ventorrillo	73.259	105.441	178.700
C.E. Carballo	10.382	16.755	27.137
C.E. Betanzos	6.117	10.110	16.227
H. Virxe da Xunqueira	20.803	41.506	62.309
Centros Atención Primaria	5.937	16.190	22.127
<b>TOTAIS</b>	<b>220.767</b>	<b>521.978</b>	<b>742.745</b>

**Consultas por centro**



## HOSPITAIS DE DÍA

### Hospital A Coruña

	Nº postos		Persoal				Actividade sesións 2017
	Camas	Sillóns	Enfermeiras	Aux. enfermaría	Aux. ADVA	Celadores	
Médico-cirúrxico	3	20	5	3			13.523
Diálise	5	19	26	14	1*	1*	11.913
Cardiolóxico	4		1				507

\* Media xornada

### Hospital Teresa Herrera

	Nº postos		Persoal				Actividade sesións 2017
	Camas	Sillóns	Enfermeiras	Aux. enfermaría	Aux. ADVA	Celadores	
Pediátrico	10	8	3	2			3.016
Oncolóxico	4	26	8	5			13.898
Cirúrxico adultos	15		2	2			1.523

### Hospital Marítimo de Oza

	Nº postos		Persoal				Actividade sesións 2017
	Camas	Sillóns	Enfermeiras	Aux. enfermaría	Aux. ADVA	Celadores	
Psiquiátrico		25		4			3.196

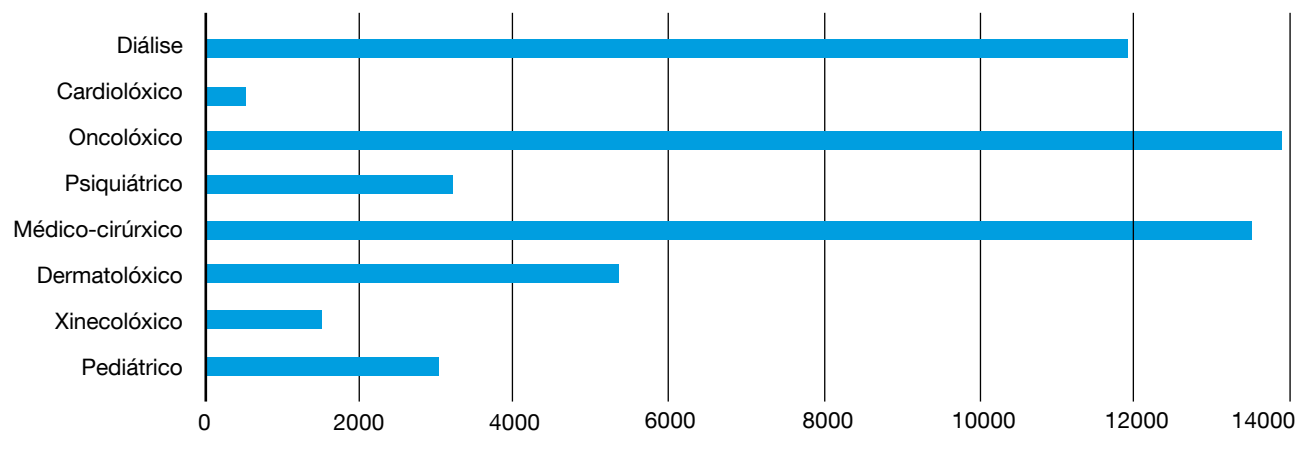
### Hospital Abente y Lago

	Nº postos		Persoal				Actividade sesións 2017
	Cabinas		Enfermeiras	Aux. enfermaría	Aux. ADVA	Celadores	
Dermatolóxico (Láser+PUVA)	1		2				5.713

### Hospital Virxe da Xunqueira

	Nº postos		Persoal				Actividade sesións 2017
	Camas	Sillóns	Enfermeiras	Aux. enfermaría	Aux. ADVA	Celadores	
Médico-cirúrxico	3	2	1				2.357
Diálise		4	2	1			1.207

### SESIÓNS POR HOSPITAL DE DÍA



## HOTEL DE PACIENTES

### Recursos

<b>HUMANOS</b>		<b>2017</b>	<b>FÍSICOS</b>		<b>2017</b>
Supervisora de unidade*	Dna. Olga Coroas López		Camas		27
Aux. enfermaría		1			
Celadores		6			
Pinches		3			
Limpadoras		5			

\* Compartida con Hospitais de día oncolóxico e médico cirúrxico.

### Actividade

	<b>2017</b>	<b>SERVIZO DE PROCEDENCIA (Nº INGRESOS)</b>	<b>2017</b>
Total ingresos	882	Cirurxía torácica	522
Total estadias	4.921	Dixestivo	113
Total altas	879	Neumoloxía	132
Fin de coidados	825	Oncoloxía	57
Outras modalidades	54	Nefroloxía	25
		Hematoloxía	9
<b>INDICADORES</b>		Cirurxía cardíaca	2
Índice ocupación	50%	Pediatría	3
Estadía media	5,58	Lesionados medulares	7
Índice rotación	33	Obstetricia	6
		Cardioloxía	2
		Xinecoloxía	1
		Cirurxía plástica	1
		OCT	2
		<b>TOTAIS</b>	<b>882</b>

## HOSPITALIZACIÓN A DOMICILIO

### Recursos

CHUAC		H. VIRXE DA XUNQUEIRA	
<b>HUMANOS</b>		<b>HUMANOS</b>	
XEFE SECCIÓN	D. Luciano Vidán Martínez	SUPERVISORA	D. Patricia Pazos Vilar
SUPERVISORA	Dna. M <sup>a</sup> Jesús Llorente Ayuso	Facultativos	2
Facultativos	3	Enfermeiras	3
Enfermeiras	7		
<b>FÍSICOS</b>		<b>FÍSICOS</b>	
Coches	8	Coches	2

### Actividade

	CHUAC	H.V. XUNQUEIRA		CHUAC	H.V. XUNQUEIRA
Total ingresos no domicilio	1.079	164	INDICADORES		
Total estadias no domicilio	13.066	6.508	Estadía media	12,11	39,68
Total altas	1.079	186	Taxa de mortalidade	16%	24%
Fin de coidados	878	142	Visitas facultativo/paciente	5,6	11,6
Urxencias hospital	27	0	Visitas enfermeira/paciente	1,3	16,2
Exitus	174	44			
Visitas realizadas facultativos	5.998	1.903			
Visitas realizadas enfermaría	1.433	2.649			
Interconsultas	281	0			

### PROCEDENCIA DOS INGRESOS (CHUAC)

Urxencias hospital	359	Consultas externas hospital	96
Hospitalización CHUAC	392	Cirurgía maior ambulatoria	4
Atención Primaria	172	<b>TOTAIS</b>	<b>1.079</b>
Residencias sociosanitarias	56		

## CMBD DE HOSPITALIZACIÓN

### CHUAC

#### Calidade das bases de datos

Total de altas	40.563
Altas codificadas	40.563
Altas inválidas	0
Media diagnósticos/alta	5,1
Media procedimientos/alta	1,4

#### Estatísticas

<b>Sexo</b>	<b>Episodios</b>	<b>Porcentaxe</b>	<b>E.M.</b>
Home	19.947	49,2%	10,2
Muller	20.616	50,8%	8,4

<b>Grupo de idade</b>	<b>Episodios</b>	<b>Porcentaxe</b>	<b>E.M.</b>
Menores 1 ano	1.105	2,7%	7,4
Entre 1 e 14 anos	1.545	3,8%	4,8
Entre 15 e 44	8.227	20,3%	5,8
Entre 45 e 64	9.480	23,4%	10,4
Entre 65 e 74	7.412	18,3%	10,9
Maiores de 74	12.794	31,5%	10,5

<b>Área funcional alta</b>	<b>Episodios</b>	<b>Porcentaxe</b>	<b>E.M.</b>
Médica	19.300	47,6%	11,2
Cirúrxica	15.705	38,7%	8,1
Pediátrica	3.138	7,7%	3,2
Obstétrica	1.582	3,9%	7,3
Psiquiátrica	570	1,4%	17,4
UCI	268	0,7%	11,7

<b>Financiamento</b>	<b>Episodios</b>	<b>Porcentaxe</b>	<b>E.M.</b>
Seguridade Social	39.887	98,3%	9,2
Accidentes de tráfico	168	0,4%	24,3
Accidentes de traballo	135	0,3%	17,4
Mutuas de asist. sanit. e aseg. priv.	212	0,5%	13,7
Particulares / outras	161	0,4%	8,4

<b>Motivo de alta</b>	<b>Episodios</b>	<b>Porcentaxe</b>	<b>E.M.</b>
Destino a domicilio	37.646	92,8%	8,9
Traslado a outro hospital	449	1,1%	12,6
Alta voluntaria	149	0,4%	3,9
Exitus	2.212	5,5%	15,3
Fuga	16	0,0%	4,9
Hotel de pacientes	91	0,2%	26,3

<b>Tipo Ingreso</b>	<b>Episodios</b>	<b>Porcentaxe</b>	<b>E.M.</b>
Non programado	32.367	79,8%	10,2
Programado	8.196	20,2%	5,6

**Diagnosticos principais por capitulos da CIE-10-ES**

<b>Capítulo D. principal</b>	<b>Episodios</b>	<b>Porcentaxe</b>	<b>E.M.</b>
CIERTAS ENFERMEDADES INFECCIOSAS Y PARASITARIAS (A00-B99)	804	2,0%	15,0
NEOPLASIAS (C00-D49)	5.079	12,5%	10,1
ENFERMEDADES DE LA SANGRE Y ÓRGANOS HEMATOPOYÉTICOS Y CIERTOS TRASTORNOS QUE AFECTAN AL MECANISMO INMUNOLÓGICO (D50-D89)	472	1,2%	10,7
ENFERMEDADES ENDOCRINAS, NUTRICIONALES Y METABÓLICAS (E00-E89)	640	1,6%	9,6
TRASTORNOS MENTALES Y DE COMPORTAMIENTO (F01-F99)	689	1,7%	16,1
ENFERMEDADES DEL SISTEMA NERVIOSO (G00-G99)	726	1,8%	12,3
ENFERMEDADES DEL OJO Y SUS ANEXOS (H00-H59)	105	0,3%	7,6
ENFERMEDADES DEL OÍDO Y DE LA APÓFISIS MASTOIDES (H60-H95)	131	0,3%	4,7
ENFERMEDADES DEL APARATO CIRCULATORIO (I00-I99)	6.854	16,9%	11,0
ENFERMEDADES DEL APARATO RESPIRATORIO (J00-J99)	5.279	13,0%	8,5
ENFERMEDADES DEL APARATO DIGESTIVO (K00-K95)	4.763	11,7%	8,4
ENFERMEDADES DE LA PIEL Y DEL TEJIDO SUBCUTÁNEO (L00-L99)	409	1,0%	11,4
ENFERMEDADES DEL APARATO MUSCULOESQUELÉTICO Y DEL TEJIDO CONECTIVO (M00-M99)	1016	2,5%	9,5
ENFERMEDADES DEL APARATO GENITOURINARIO (N00-N99)	2.349	5,8%	6,8
EMBARAZO, PARTO Y PUERPERIO (O00-O9A)	3.677	9,1%	3,1
CIERTAS AFECCIONES ORIGINADAS EN EL PERÍODO PERINATAL (P00-P96)	692	1,7%	7,3
MALFORMACIONES CONGÉNITAS, DEFORMIDADES Y ANOMALÍAS CROMOSÓMICAS (Q00-Q99)	570	1,4%	7,0
SÍNTOMAS, SIGNOS Y RESULTADOS ANORAMALES DE PRUEBAS COMPLEMENTARIAS, NO CLASIFICADOS BAJO OTRO CONCEPTO (R00-R99)	1.263	3,1%	7,6
LESIONES TRAUMÁTICAS, ENVENENAMIENTOS Y OTRAS CONSECUENCIAS DE CAUSAS EXTERNAS (S00-T88)	3.949	9,7%	13,4
FACTORES QUE INFLUYEN EN EL ESTADO DE SALUD Y CONTACTO CON LOS SERVICIOS SANITARIOS (Z00-Z99)	1.096	2,7%	5,1
<b>TOTAIS</b>	<b>40.563</b>	<b>100,0%</b>	



## ➤ [CMBD DE HOSPITALIZACIÓN • CHUAC]

**Diagnósticos principais máis frecuentes**

<b>Cód.</b>	<b>Diagnóstico principal</b>	<b>Episodios</b>	<b>Porcentaxe</b>	<b>E.M.</b>
I50	INSUFICIENCIA CARDIACA	1.356	3,3%	10,4
K80	COLELITIASIS	934	2,3%	8,4
J18	NEUMONÍA, MICROORGANISMO NO ESPECIFICADO	919	2,3%	8,9
O48	EMBARAZO CRONOLÓGICAMENTE AVANZADO	910	2,2%	3,2
I21	INFARTO AGUDO DE MIOCARDIO CON ELEVACIÓN DE ST (IAMCEST) Y SIN ELEVACIÓN DE ST (IAMSEST)	833	2,1%	7,7
N39	OTROS TRASTORNOS DEL APARATO URINARIO	734	1,8%	8,5
S72	FRACTURA DE FÉMUR	670	1,7%	15,0
I63	INFARTO CEREBRAL	655	1,6%	14,8
J44	OTRAS ENFERMEDADES PULMONARES OBSTRUCTIVAS CRÓNICAS	644	1,6%	9,3
J98	OTROS TRASTORNOS RESPIRATORIOS	621	1,5%	8,6
I25	ENFERMEDAD ISQUÉMICA CRÓNICA CARDIACA	548	1,4%	10,1
C34	NEOPLASIA MALIGNA DE BRONQUIO Y PULMÓN	506	1,2%	11,3
K35	APENDICITIS AGUDA	446	1,1%	4,6
I35	TRASTORNOS DE VÁLVULA AÓRTICA NO REUMÁTICOS	434	1,1%	10,5
T86	COMPLICACIONES DE ÓRGANOS Y TEJIDO TRASPLANTADOS	402	1,0%	10,7
C50	NEOPLASIA MALIGNA DE MAMA	384	0,9%	2,5
C78	NEOPLASIA MALIGNA SECUNDARIA DE ÓRGANOS RESPIRATORIOS Y DIGESTIVOS	366	0,9%	10,0
J69	NEUMONITIS DEBIDA A SÓLIDOS Y LÍQUIDOS	364	0,9%	10,2
C18	NEOPLASIA MALIGNA DE COLON	363	0,9%	11,4
I70	ATEROSCLEROSIS	330	0,8%	13,2
K56	ÍLEO PARALÍTICO Y OBSTRUCCIÓN INTESTINAL SIN HERNIA	327	0,8%	8,4
O62	ANORMALIDADES DE DINÁMICA DEL TRABAJO DE PARTO	327	0,8%	2,5
T82	COMPLICACIONES DE PRÓTESIS, IMPLANTES E INJERTOS CARDÍACOS Y VASCULARES	327	0,8%	13,3
J45	ASMA	294	0,7%	7,4
<b>TOTAIS (nº total de episodios = 40.563)</b>		<b>13.694</b>	<b>33,8%</b>	

## ➤ [CMBD DE HOSPITALIZACIÓN]

## H. VIRXE DA XUNQUEIRA

## Calidade das bases de datos

Total altas	2.694
Altas codificadas	2.694
Altas inválidas	0
Media diagnósticos/alta	4,1
Media procedimentos/alta	0,7

## Estatísticas

Sexo	Episodios	Porcentaxe	E.M.
Home	1.205	44,7%	5,8
Muller	1.489	55,3%	5,1

Grupo de idade	Episodios	Porcentaxe	E.M.
Menores 1 ano	62	2,3%	3,6
Entre 1 e 14 anos	90	3,3%	3,0
Entre 15 e 44	435	16,1%	2,9
Entre 45 e 64	427	15,9%	5,1
Entre 65 e 74	489	18,2%	5,7
Maiores de 74	1.191	44,2%	6,7

Área funcional alta	Episodios	Porcentaxe	E.M.
Médica	1.350	50,1%	6,8
Cirúrxica	961	35,7%	4,5
Pediátrica	257	9,5%	2,8
Obstétrica	126	4,7%	3,4

Financiamento	Episodios	Porcentaxe	E.M.
Seguridade Social	2.672	99,2%	5,4
Accidentes de tráfico	8	0,3%	8,3
Accidentes de traballo	3	0,1%	3,3
Mutuas de asist. sanit. e aseg. priv.	5	0,2%	5,6
Particulares / outras	6	0,2%	4,0

Motivo de alta	Episodios	Porcentaxe	E.M.
Destino a domicilio	2.415	89,6%	5,4
Traslado a outro hospital	79	2,9%	6,2
Alta voluntaria	6	0,2%	4,2
Exitus	194	7,2%	5,8

Tipo Ingreso	Episodios	Porcentaxe	E.M.
Non programado	2.161	80,2%	5,9
Programado	533	19,8%	3,6

## ➤ [CMBD DE HOSPITALIZACIÓN • H. VIRXE DA XUNQUEIRA]

**Diagnósticos principais por capítulos da CIE-9-MC**

<b>Capítulo D. principal</b>	<b>Episodios</b>	<b>Porcentaxe</b>	<b>E.M.</b>
CIERTAS ENFERMEDADES INFECCIOSAS Y PARASITARIAS (A00-B99)	35	1,3%	4,6
NEOPLASIAS (C00-D49)	154	5,7%	6,5
ENFERMEDADES DE LA SANGRE Y ÓRGANOS HEMATOPOYÉTICOS Y CIERTOS TRASTORNOS QUE AFECTAN AL MECANISMO INMUNOLÓGICO (D50-D89)	27	1,0%	4,8
ENFERMEDADES ENDOCRINAS, NUTRICIONALES Y METABÓLICAS (E00-E89)	30	1,1%	4,4
TRASTORNOS MENTALES Y DE COMPORTAMIENTO (F01-F99)	7	0,3%	11,4
ENFERMEDADES DEL SISTEMA NERVIOSO (G00-G99)	33	1,2%	4,0
ENFERMEDADES DEL OÍDO Y DE LA APÓFISIS MASTOIDES (H60-H95)	20	0,7%	1,2
ENFERMEDADES DEL APARATO CIRCULATORIO (I00-I99)	245	9,1%	6,4
ENFERMEDADES DEL APARATO RESPIRATORIO (J00-J99)	697	25,9%	6,4
ENFERMEDADES DEL APARATO DIGESTIVO (K00-K95)	366	13,6%	5,5
ENFERMEDADES DE LA PIEL Y DEL TEJIDO SUBCUTÁNEO (L00-L99)	38	1,4%	7,5
ENFERMEDADES DEL APARATO MUSCULOESQUELÉTICO Y DEL TEJIDO CONECTIVO (M00-M99)	219	8,1%	3,8
ENFERMEDADES DEL APARATO GENITOURINARIO (N00-N99)	191	7,1%	5,2
EMBARAZO, PARTO Y PUERPERIO (O00-O9A)	257	9,5%	2,8
CIERTAS AFECCIONES ORIGINADAS EN EL PERÍODO PERINATAL (P00-P96)	38	1,4%	3,8
SÍNTOMAS, SIGNOS Y RESULTADOS ANORMALES DE PRUEBAS COMPLEMENTARIAS, NO CLASIFICADOS BAJO OTRO CONCEPTO (R00-R99)	96	3,6%	6,6
LESIONES TRAUMÁTICAS, ENVENENAMIENTOS Y OTRAS CONSECUENCIAS DE CAUSAS EXTERNAS (S00-T88)	233	8,6%	5,5
FACTORES QUE INFLUYEN EN EL ESTADO DE SALUD Y CONTACTO CON LOS SERVICIOS SANITARIOS (Z00-Z99)	8	0,3%	7,0
<b>TOTAIS</b>	<b>2.694</b>	<b>100,0%</b>	

## ➤ [CMBD DE HOSPITALIZACIÓN • H. VIRXE DA XUNQUEIRA]

**Diagnósticos principais máis frecuentes**

<b>Cód.</b>	<b>Diagnóstico principal</b>	<b>Episodios</b>	<b>Porcentaxe</b>	<b>E.M.</b>
J98	OTROS TRASTORNOS RESPIRATORIOS	243	9,0%	6,2
J18	NEUMONÍA, MICROORGANISMO NO ESPECIFICADO	132	4,9%	7,2
J44	OTRAS ENFERMEDADES PULMONARES OBSTRUCTIVAS CRÓNICAS	121	4,5%	6,7
I50	INSUFICIENCIA CARDIACA	84	3,1%	6,8
K80	COLELITIASIS	82	3,0%	4,1
M17	ARTROSIS DE RODILLA	68	2,5%	6,3
N39	OTROS TRASTORNOS DEL APARATO URINARIO	66	2,4%	6,9
I63	INFARTO CEREBRAL	59	2,2%	6,5
O48	EMBARAZO CRONOLÓGICAMENTE AVANZADO	52	1,9%	3,1
J69	NEUMONITIS DEBIDA A SÓLIDOS Y LÍQUIDOS	46	1,7%	7,2
M16	ARTROSIS DE CADERA	45	1,7%	4,8
S72	FRACTURA DE FÉMUR	44	1,6%	6,6
J96	INSUFICIENCIA RESPIRATORIA, NO CLASIFICADA BAJO OTRO CONCEPTO	42	1,6%	5,8
M75	LESIONES DE HOMBRO	42	1,6%	1,0
K35	APENDICITIS AGUDA	38	1,4%	5,7
N40	HIPERTROFIA DE PRÓSTATA	37	1,4%	4,4
S82	FRACTURA DE PIERNA, INCLUYENDO TOBILLO	36	1,3%	3,1
K85	PANCREATITIS AGUDA	33	1,2%	8,7
O42	ROTURA PREMATURA DE MEMBRANAS	32	1,2%	3,0
K56	ÍLEO PARALÍTICO Y OBSTRUCCIÓN INTESTINAL SIN HERNIA	31	1,2%	5,8
J45	ASMA	27	1,0%	7,0
S52	FRACTURA DE ANTEBRAZO	27	1,0%	1,2
C18	NEOPLASIA MALIGNA DE COLON	26	1,0%	10,0
L03	CELULITIS Y LINFANGITIS AGUDA	26	1,0%	8,2
<b>TOTAIS (nº total de episodios = 2.694)</b>		<b>1.439</b>	<b>53,4%</b>	

ANÁLISE POR  
**Servizos asistenciais**  
CHUAC

XERENCIA DE XESTIÓN INTEGRADA DE A CORUÑA  
**Memoria 2017**

# ANÁLISE POR SERVIZOS ASISTENCIAIS

## CHUAC

Páx.	Páx.	Páx.
71	<b>Servizos cirúrxicos</b>	107 <b>Servizos médicos</b>
72	ANXIOLOXÍA E CIRURXÍA VASCULAR	108 ALERXÍA
74	CIRURXÍA CARDIACA	109 APARELLO DIXESTIVO
76	CIRURXÍA CARDIACA INFANIL	111 CARDIOLOXÍA
78	CIRURXÍA MAXILOFACIAL	113 CRÓNICOS COMPLEXOS
80	CIRURXÍA PEDIÁTRICA	114 COIDADOS PALIATIVOS
82	CIRURXÍA PLÁSTICA E QUEIMADOS	115 ENDOCRINOLOXÍA
84	CIRURXÍA TORÁCICA	117 HEMATOLOXÍA E HEMOTERAPIA
86	CIRURXÍA XERAL E DIXESTIVA	119 LESIONADOS MEDULARES
88	DERMATOLOXÍA	121 MEDICINA INTERNA MIHC
90	NEUROCIRURXÍA	123 MEDICINA INTERNA MIHA
92	OFTALMOLOXÍA	125 MEDICINA INTERNA ENFERMIDADES
94	OTORRINOLARINGOLOXÍA	INFECCIOSAS
96	TRAUMATOLOXÍA	127 NEFROLOXÍA
98	TRAUMATOLOXÍA INFANTIL	129 NEUMOLOXÍA
100	UNIDADE DE MAMA	131 NEUROLOXÍA
102	UROLOXÍA	133 OBSTETRICIA
104	XINECOLOXÍA	135 ONCOLOXÍA
		137 PEDIATRÍA
		139 PSIQUIATRÍA
		141 REHABILITACIÓN
		143 REUMATOLOXÍA
		145 <b>Servizos medicina intensiva</b>
		146 ANESTESIOLOXÍA E REANIMACIÓN
		148 COIDADOS INTENSIVOS
		150 COIDADOS INTENSIVOS
		NEONATOLÓXICOS
		151 COIDADOS INTENSIVOS
		PEDIÁTRICOS
		153 <b>Servizos centrais</b>
		154 ANATOMÍA PATOLÓXICA
		155 CRIOBIOLOXÍA - BANCO DE TECIDOS
		156 FARMACIA
		157 LABORATORIO DE ÁREA
		158 LABORATORIO DE ANÁLISE
		CLÍNICO - BIOQUÍMICA
		159 LABORATORIO DE ATENCIÓN
		CONTINUADA
		160 LABORATORIO
		DE HEMATOLOXÍA - HEMOTERAPIA
		161 LABORATORIO DE INMUNOLOXÍA
		162 LABORATORIO DE MICROBIOLOXÍA
		163 LABORATORIO DE XENÉTICA
		164 MEDICINA PREVENTIVA
		E SAÚDE PÚBLICA
		166 NEUROFISIOLOXÍA CLÍNICA
		167 QUIRÓFANOS
		168 RADIODIAGNÓSTICO
		170 TRANSFUSIÓNS
		171 URXENCIAS

ANÁLISE POR  
**Servizos asistenciais**  
CHUAC

## **Servizos cirúrxicos**

XERENCIA DE XESTIÓN INTEGRADA DE A CORUÑA  
**Memoria 2017**

## ANXIOLOXÍA E CIRURXÍA VASCULAR

### Recursos

HUMANOS		FÍSICOS	2017	2016
XEFE SERVIZO	D. Santiago Caeiro Quinteiro	Camas funcionantes (promedio anual)	31	30,8
SUPERVISORA*	Dna. Victoria Costa Rodriguez	Promedio horas semanais asignadas de quirófano	32,1	34,7
Facultativos	7	Promedio horas de programación semanal de consultas	30,2	35,3
Residentes	2			
Enfermeiras	14			
Aux. enfermaría	10			
Aux. administrativos	1			

\* Compartida con endocrinoloxía.

O persoal de consultas externas intégrase no apartado de consultas externas.

### Actividade científica

	2016	2015
Número de artigos publicados	2	3
Factor de impacto ponderado	0	2
Número de artigos en Q1	0	0

Fonte: SOPHOS. Informes de produción científica do SERGAS.

### Actividade

ÁREA CIRÚRXICA	2017	2016	INDICADORES	2017	2016
Interv. progr. con estadía	526	541	Estadía media preoperatoria	5,63	4,41
Interv. progr. ambulatorias CMA	0	0	Rendemento cirúrxico	77,5%	77,7%
Resto intervencións ambulatorias	15	95	Taxa anulación cirúrxica	8,0%	9,0%
Total interv. programadas	541	636	Interv. programadas/día	2,21	2,55
Total interv. urxentes	212	245	Interv. urxentes/día	0,58	0,67
Total interv. cirúrxicas	753	881			
Interv. suspendidas	47	63			
Intervencións en sala cirúrxica	0	0			

ÁREA DE HOSPITALIZACIÓN	2017	2016	INDICADORES	2017	2016
Ingresos procedentes de urxencias	317	313	Índice de ocupación	77,5%	70,8%
Ingresos programados	351	411	Estadía media	7,89	7,43
Traslados dende outros servizos	351	288	Índice de rotación	35,83	34,80
Outras áreas de atención	92	60	Presión de urxencias	28,5%	29,2%
Total ingresos	1.111	1.072	Taxa de mortalidade	2,0%	3,1%
Total estadias	8.765	7.961			
Altas por fin de coidados	719	730			
Traslados a outros centros	6	3			
Exitus	22	33			
Altas voluntarias	2	1			
Traslados a outros servizos	360	296			
Total altas	1.109	1.063			



## ➤ [ANXIOLOXÍA E CIRURXÍA VASCULAR]

ÁREA DE CONSULTAS EXTERNAS	2017	2016		2017	2016
Consultas primeiras	2.711	3.418	INDICADORES		
Consultas sucesivas	2.947	3.402	Altas sobre primeiras	0,79	0,80
Total consultas externas	5.658	6.820	Relación sucesivas/primeiras	1,09	1,00
Consultas nas que non acuden os pacientes	736	716	% de consultas primeiras procedentes de At. Primaria	80,5%	81,2%
Ecografías	559	662	% de consultas nas que o paciente non acude	11,5%	9,5%

LISTA ESPERA CONSULTAS PRIMEIRAS	2017	2016	URXENCIAS	2017	2016
Pacientes en lista ó 31/12	819	887	Pacientes atendidos	570	758
Espera media ó 31/12	65,86	66,66			

LISTA ESPERA CIRÚRXICA ESTRUCTURAL	2017	2016
Pacientes en lista ó 31/12	342	339
Demora media ó 31/12	44,33	75,73

## Categorías diagnósticas máis frecuentes

COD	CATEGORÍA DIAGNÓSTICO PRINCIPAL	ALTAS
I70	ATEROSCLEROSIS	318
I71	ANEURISMA Y DISECCIÓN AÓRTICOS	94
T82	COMPLICACIONES DE PRÓTESIS, IMPLANTES E INJERTOS CARDIACOS Y VASCULARES	83
I74	EMBOLIA Y TROMBOSIS ARTERIAL	59
E11	DIABETES MELLITUS TIPO 2	54
I65	OCCLUSIÓN Y ESTENOSIS DE ARTERIAS PRECEREBRALES, QUE NO PRODUCE INFARTO CEREBRAL	35
I72	OTROS TIPOS DE ANEURISMA	21
T87	COMPLICACIONES PROPIAS DE REIMPLANTACIÓN Y AMPUTACIÓN	15
T81	COMPLICACIONES DE PROCEDIMIENTOS, NO CLASIFICADOS BAJO OTRO CONCEPTO	9
I83	VENAS VARICOSAS DE EXTREMIDADES INFERIORES	7
<b>TOTAL ALTAS</b>		<b>749</b>

## CIRURXÍA CARDIACA

## Recursos

HUMANOS		FÍSICOS	2017	2016
XEFE SERVIZO	D. José Cuenca Castillo	Camas funcionantes (promedio anual)	35	35
SUPERVISORA*	Dna. Belén Blanco Longueira	Promedio horas semanais asignadas de quirófano	66,2	66,7
Facultativos	5	Promedio horas de programación semanal de consultas	13,9	13,2
Residentes	3			
Enfermeiras	14			
Aux. enfermaría	9			
Aux. administrativos	1			

\* Compartida con coidados intensivos cardiolóxicos.

O persoal de consultas externas intégrase no apartado de consultas externas.

## Actividade científica

	2016	2015
Número de artigos publicados	14	5
Factor de impacto ponderado	15	18
Número de artigos en Q1	1	4

Fonte: SOPHOS. Informes de produción científica do SERGAS.

## Actividade

ÁREA CIRÚRXICA	2017	2016	INDICADORES	2017	2016
Interv. progr. con estadía	725	718	Estadía media preoperatoria	3,45	3,48
Interv. progr. ambulatorias CMA	0	0	Rendemento cirúrxico	77,8%	79,8%
Resto intervencións ambulatorias	0	0	Taxa anulación cirúrxica	5,0%	2,7%
Total interv. programadas	725	718	Interv. programadas/día	2,96	2,88
Total interv. urxentes	128	107	Interv. urxentes/día	0,35	0,29
Total interv. cirúrxicas	853	825			
Interv. suspendidas	38	20			

ÁREA DE HOSPITALIZACIÓN	2017	2016	INDICADORES	2017	2016
Ingresos procedentes de urxencias	73	55	Índice de ocupación	62,4%	62,4%
Ingresos programados	381	353	Estadía media	5,92	5,62
Traslados dende outros servizos	824	844	Índice de rotación	40,54	40,49
Outras áreas de atención	139	167	Presión de urxencias	5,2%	3,9%
Total ingresos	1.417	1.419	Taxa de mortalidade	1,1%	0,3%
Total estadias	8.387	7.973			
Altas por fin de coidados	705	683			
Traslados a outros centros	16	21			
Exitus	15	4			
Altas voluntarias	1	1			
Traslados a outros servizos	685	707			
Total altas	1422	1.416			

## ➤ [CIRURXÍA CARDIACA]

ÁREA DE CONSULTAS EXTERNAS	2017	2016		2017	2016
Consultas primeiras	305	402	INDICADORES		
Consultas sucesivas	2.228	2.185	Altas sobre primeiras	1,95	1,47
Total consultas externas	2.533	2.587	Relación sucesivas/primeiras	7,30	5,44
Consultas nas que non acuden os pacientes	153	167	% de consultas primeiras procedentes de At. Primaria	4,3%	6,5%
			% de consultas nas que o paciente non acude	5,7%	6,1%

LISTA ESPERA CONSULTAS PRIMEIRAS	2017	2016	URXENCIAS	2017	2016
Pacientes en lista ó 31/12	15	24	Pacientes atendidos	43	65
Espera media ó 31/12	10,13	16,54			

LISTA ESPERA CIRÚRXICA ESTRUCTURAL	2017	2016	TRANSPLANTES CARDÍACOS	2017	2016
Pacientes en lista ó 31/12	119	145	Total transplantes	26	29
Demora media ó 31/12	39,24	63,91			

## Categorías diagnósticas máis frecuentes

COD	CATEGORÍA DIAGNÓSTICO PRINCIPAL	ALTAS
I35	TRASTORNOS DE VÁLVULA AÓRTICA NO REUMÁTICOS	301
I25	ENFERMEDAD ISQUÉMICA CRÓNICA CARDIACA	114
I34	TRASTORNOS DE VÁLVULA MITRAL NO REUMÁTICOS	44
I08	ENFERMEDADES VALVULARES MÚLTIPLES	40
T82	COMPLICACIONES DE PRÓTESIS, IMPLANTES E INJERTOS CARDIACOS Y VASCULARES	33
I21	INFARTO AGUDO DE MIOCARDIO CON ELEVACIÓN DE ST (IAMCEST) Y SIN ELEVACIÓN DE ST (IAMSEST)	31
I50	INSUFICIENCIA CARDIACA	23
I71	ANEURISMA Y DISECCIÓN AÓRTICOS	18
T81	COMPLICACIONES DE PROCEDIMIENTOS, NO CLASIFICADOS BAJO OTRO CONCEPTO	17
I31	OTRAS ENFERMEDADES DEL PERICARDIO	16
<b>TOTAL ALTAS</b>		<b>737</b>

**CIRURXÍA CARDIACA INFANTIL****Recursos**

<b>HUMANOS</b>		<b>FÍSICOS</b>	<b>2017</b>	<b>2016</b>
RESPONSABLE	D. Víctor Bautista Hernández	Camas funcionantes (promedio anual)	0	0
Facultativos	1	Promedio horas semanais asignadas de quirófano	8,8	8,6
Aux. administrativos*	1	Promedio horas de programación semanal de consultas	0,3	0,3

\* Compartido.  
O persoal de consultas externas intégrase no apartado de consultas externas.

**Actividade**

<b>ÁREA CIRÚRXICA</b>	<b>2017</b>	<b>2016</b>	<b>INDICADORES</b>	<b>2017</b>	<b>2016</b>
Interv. progr. con estadía	69	65	Estadía media preoperatoria	0,77	0,74
Interv. progr. ambulatorias CMA	1	0	Rendemento cirúrxico	100,0%	77,1%
Resto intervencións ambulatorias	0	0	Taxa anulación cirúrxica	4,1%	7,1%
Total interv. programadas	70	65	Interv. programadas/día	0,29	0,26
Total interv. urxentes	11	10	Interv. urxentes/día	0,03	0,03
Total interv. cirúrxicas	81	75			
Interv. suspendidas	3	5			
Intervencións en sala cirúrxica	29	21			

<b>ÁREA DE HOSPITALIZACIÓN</b>	<b>2017</b>	<b>2016</b>	<b>INDICADORES</b>	<b>2017</b>	<b>2016</b>
Ingresos procedentes de urxencias		0	Estadía media	2,87	3,15
Ingresos programados	53	48	Presión de urxencias	0,0%	0,0%
Traslados dende outros servizos	56	55	Taxa de mortalidade	0,0%	0,0%
Outras áreas de atención	2	1			
Total ingresos	111	104			
Total estadías	319	328			
Altas por fin de coidados	56	54			
Traslados a outros centros		1			
Exitus					
Altas voluntarias					
Traslados a outros servizos	55	51			
Total altas	111	106			

## ➤ [CIRURXÍA CARDIACA INFANTIL]

ÁREA DE CONSULTAS EXTERNAS	2017	2016		2017	2016
Consultas primeiras	35	32	INDICADORES		
Consultas sucesivas	12	10	Altas sobre primeiras	0,43	0,50
Total consultas externas	47	42	Relación sucesivas/primeiras	0,34	0,31
Consultas nas que non acuden os pacientes	3	10	% de consultas primeiras procedentes de At. Primaria	0,0%	0,0%
			% de consultas nas que o paciente non acude	6,0%	19,2%

LISTA ESPERA CIRÚRXICA ESTRUCTURAL	2017	2016
Pacientes en lista ó 31/12	5	2
Demora media ó 31/12	50,6	24,5

## Categorías diagnósticas máis frecuentes

COD	CATEGORÍA DIAGNÓSTICO PRINCIPAL	ALTAS
Q21	MALFORMACIONES CONGÉNITAS DE LOS TABIQUES CARDIACOS	37
Q23	MALFORMACIONES CONGÉNITAS DE LAS VÁLVULAS AÓRTICA Y MITRAL	4
T82	COMPLICACIONES DE PRÓTESIS, IMPLANTES E INJERTOS CARDIACOS Y VASCULARES	3
Q20	MALFORMACIONES CONGÉNITAS DE LAS CÁMARAS Y CONEXIONES CARDIACAS	2
Q22	MALFORMACIONES CONGÉNITAS DE LAS VÁLVULAS PULMONAR Y TRICÚSPIDE	2
Q25	MALFORMACIONES CONGÉNITAS DE LAS GRANDES ARTERIAS	2
Q26	MALFORMACIONES CONGÉNITAS DE LAS GRANDES VENAS	2
Q24	OTRAS MALFORMACIONES CONGÉNITAS CARDIACAS	1
T81	COMPLICACIONES DE PROCEDIMIENTOS, NO CLASIFICADOS BAJO OTRO CONCEPTO	1
Z45	CONTACTO PARA AJUSTE Y MANTENIMIENTO DE DISPOSITIVO IMPLANTADO	1
<b>TOTAL ALTAS</b>		<b>56</b>

## CIRURXÍA MAXILOFACIAL

## Recursos

HUMANOS		FÍSICOS	2017	2016
XEFE SERVIZO	D. José Luis López Cedrún	Camas funcionantes (promedio anual)	6	6
SUPERVISORA*	Dna. Otilia Castro Rodríguez	Promedio horas semanais asignadas de quirófano	29,4	30,1
Facultativos	8	Promedio horas de programación semanal de consultas	68,4	65,2
Residentes	5			
Enfermeiras**	12			
Aux. enfermaría**	8			
Aux. administrativos	1			

\* Compartida con ORL.

\*\* Compartidas con ORL.

O persoal de consultas externas intégrase no apartado de consultas externas.

## Actividade científica

	2016	2015
Número de artigos publicados	-	2
Factor de impacto ponderado	-	5
Número de artigos en Q1	-	0

Fonte: SOPHOS. Informes de produción científica do SERGAS.

## Actividade

ÁREA CIRÚRXICA	2017	2016	INDICADORES	2017	2016
Interv. progr. con estadía	310	356	Estadía media preoperatoria	1,07	1,13
Interv. progr. ambulatorias CMA	349	316	Rendemento cirúrxico	83,3%	82,6%
Resto intervencións ambulatorias	58	75	Taxa anulación cirúrxica	7,2%	5,7%
Total interv. programadas	717	747	Interv. programadas/día	2,93	3,00
Total interv. urxentes	107	91	Interv. urxentes/día	0,29	0,25
Total interv. cirúrxicas	824	838			
Interv. suspendidas	56	45			
Intervencións en sala cirúrxica	1.679	1.595			

ÁREA DE HOSPITALIZACIÓN	2017	2016	INDICADORES	2017	2016
Ingresos procedentes de urxencias	169	172	Índice de ocupación	94,9%	93,8%
Ingresos programados	294	346	Estadía media	3,27	3,28
Traslados dende outros servizos	123	75	Índice de rotación	106,00	104,33
Outras áreas de atención	50	33	Presión de urxencias	26,6%	27,5%
Total ingresos	636	626	Taxa de mortalidade	0,0%	0,5%
Total estadias	2.079	2.054			
Altas por fin de coidados	505	541			
Traslados a outros centros	7	6			
Exitus	0	3			
Altas voluntarias	1				
Traslados a outros servizos	123	74			
Total altas	636	624			

## ➤ [CIRURXÍA MAXILOFACIAL]

ÁREA DE CONSULTAS EXTERNAS	2017	2016	INDICADORES	2017	2016
Consultas primeiras	4.470	4.434	Altas sobre primeiras	0,66	0,68
Consultas sucesivas	7.875	7.725	Relación sucesivas/primeiras	1,76	1,74
Total consultas externas	12.345	12.159	% de consultas primeiras procedentes de At. Primaria	60,2%	56,2%
Consultas nas que non acuden os pacientes	1.594	1.490	% de consultas nas que o paciente non acude	11,4%	10,9%
Intervencións sillón	653	557			

LISTA ESPERA CONSULTAS PRIMEIRAS	2017	2016	URXENCIAS	2017	2016
Pacientes en lista ó 31/12	552	118	Pacientes atendidos	1.073	1.074
Espera media ó 31/12	27,19	17,71			

LISTA ESPERA CIRÚRXICA ESTRUCTURAL	2017	2016
Pacientes en lista ó 31/12	114	183
Demora media ó 31/12	64,04	72,6

## Categorías diagnósticas máis frecuentes

COD	CATEGORÍA DIAGNÓSTICO PRINCIPAL	ALTAS
S02	FRACTURA DE CRÁNEO Y HUESOS DE LA CARA	84
K04	ENFERMEDADES DE PULPA Y TEJIDOS PERIAPICALES	57
M26	ANOMALÍAS DENTOFACIALES [INCLUÍDA MALOCLUSIÓN]	31
C02	NEOPLASIA MALIGNA DE OTRAS PARTES DE LA LENGUA Y DE LAS NO ESPECIFICADAS	27
C06	NEOPLASIA MALIGNA DE OTRAS PARTES DE LA BOCA Y LAS NO ESPECIFICADAS	23
K01	DIENTES INCLUIDOS E IMPACTADOS	21
D11	NEOPLASIA BENIGNA DE GLÁNDULAS SALIVALES MAYORES	19
M27	OTRAS ENFERMEDADES DE LOS MAXILARES	17
K11	ENFERMEDADES DE LAS GLÁNDULAS SALIVALES	13
C44	OTRAS NEOPLASIAS MALIGNAS Y LAS NO ESPECIFICADAS DE PIEL	11
<b>TOTAL ALTAS</b>		<b>513</b>

## CIRURXÍA PEDIÁTRICA

## Recursos

HUMANOS		FÍSICOS	2017	2016
XEFE SERVIZO	Dna. Teresa Dargallo Carbonell	Camas funcionantes (promedio anual)	12,7	13,2
SUPERVISORA ESCOLARES*		Promedio horas semanais asignadas de quirófano	29,5	31,8
	Dna. Encarnación Pérez Villarroja	Promedio horas de programación semanal de consultas	18,5	18,6
SUPERVISORA LACTANTES**	Dna. Lorena Souto Pousa			
Facultativos	5			
Residentes	4			
Enfermeiras escolares	12			
Aux. enfermaría escolares	9			
Enfermeiras lactantes	12			
Aux. enfermaría lactantes	9			
Aux. administrativos	1			

\* Compartida con pediatría.

\*\* Compartida con pediatría e hospital de día pediátrico.

## Actividade científica

	2016	2015
Número de artigos publicados	2	0
Factor de impacto ponderado	3	0
Número de artigos en Q1	0	0

Fonte: SOPHOS. Informes de produción científica do SERGAS.

## Actividade

ÁREA CIRÚRXICA	2017	2016	INDICADORES	2017	2016
Interv. progr. con estadía	293	322	Estadía media preoperatoria	0,96	0,87
Interv. progr. ambulatorias CMA	447	468	Rendemento cirúrxico	66,9%	68,8%
Resto intervencións ambulatorias	39	66	Taxa anulación cirúrxica	9,7%	10,4%
Total interv. programadas	779	856	Interv. programadas/día	3,18	3,44
Total interv. urxentes	168	158	Interv. urxentes/día	0,46	0,43
Total interv. cirúrxicas	947	1.014			
Interv. suspendidas	84	99			
Intervencións en sala cirúrxica	1	1			

ÁREA DE HOSPITALIZACIÓN	2017	2016	INDICADORES	2017	2016
Ingresos procedentes de urxencias	196	178	Índice de ocupación	41,0%	38,4%
Ingresos programados	326	367	Estadía media	2,96	2,66
Traslados dende outros servizos	101	129	Índice de rotación	50,55	52,73
Outras áreas de atención	19	22	Presión de urxencias	30,5%	25,6%
Total ingresos	642	696	Taxa de mortalidade	0,0%	0,0%
Total estadias	1.901	1.852			
Altas por fin de cuidados	551	574			
Traslados a outros centros	0	0			
Exitus	0	0			
Altas voluntarias	0	0			
Traslados a outros servizos	93	112			
Total altas	644	686			



## ➤ [[CIRURXÍA PEDIÁTRICA]]

<b>ÁREA DE CONSULTAS EXTERNAS</b>	<b>2017</b>	<b>2016</b>		<b>2017</b>	<b>2016</b>
Consultas primeiras	1.783	1.735	<b>INDICADORES</b>		
Consultas sucesivas	3.115	3.357	Altas sobre primeiras	0,60	0,72
Total consultas externas	4.898	5.092	Relación sucesivas/primeiras	1,75	1,93
Consultas nas que non acuden os pacientes	476	404	% de consultas primeiras procedentes de At. Primaria	47,4%	45,4%
			% de consultas nas que o paciente non acude	8,9%	7,4%
<hr/>					
<b>LISTA ESPERA CONSULTAS PRIMEIRAS</b>	<b>2017</b>	<b>2016</b>	<b>URXENCIAS</b>	<b>2017</b>	<b>2016</b>
Pacientes en lista ó 31/12	114	230	Pacientes atendidos	1.217	1.242
Espera media ó 31/12	19,26	35,33			
<hr/>					
<b>LISTA ESPERA CIRÚRXICA ESTRUCTURAL</b>	<b>2017</b>	<b>2016</b>	<b>HOSPITAL DE DÍA PEDIATRÍA</b>	<b>2017</b>	<b>2016</b>
Pacientes en lista ó 31/12	261	230	Sesiões	2.966	2.885
Demora media ó 31/12	60,98	52,93			

## Categorías diagnósticas máis frecuentes

<b>COD</b>	<b>CATEGORÍA DIAGNÓSTICO PRINCIPAL</b>	<b>ALTAS</b>
K35	APENDICITIS AGUDA	80
Q53	TESTÍCULO NO DESCENDIDO Y ECTÓPICO	60
K40	HERNIA INGUINAL	46
Q54	HIPOSPADIAS	36
K56	ÍLEO PARALÍTICO Y OBSTRUCCIÓN INTESTINAL SIN HERNIA	21
N13	UROPATÍA OBSTRUCTIVA Y POR REFLUJO	16
Q62	DEFECTOS OBSTRUCTIVOS CONGÉNITOS DE LA PELVIS RENAL Y MALFORMACIONES CONGÉNITAS DEL URÉTER	16
T81	COMPLICACIONES DE PROCEDIMIENTOS, NO CLASIFICADOS BAJO OTRO CONCEPTO	16
K22	OTRAS ENFERMEDADES DE ESÓFAGO	14
N43	HIDROCELE Y ESPERMATOCELE	13
	<b>TOTAL ALTAS</b>	<b>551</b>

## CIRURXÍA PLÁSTICA E QUEIMADOS

### Recursos

HUMANOS		FÍSICOS	2017	2016
XEFE SERVIZO	D. Javier Valero Gasalla	Camas funcionantes (promedio anual)	24,3	24,8
SUPERVISORA CIRURXÍA PLÁSTICA*	Dna. Mercedes Lagares Morandeira	Promedio horas semanais asignadas de quirófano	69,4	71,4
SUPERVISORA QUEIMADOS	Dna. Eva Campos Oubel	Promedio horas de programación semanal de consultas	78,8	76,9
Facultativos**	10			
Residentes	5			
Enfermeiras cirurxía plástica*	12			
Aux. enfermaría cirurxía plástica*	10			
Enfermeiras queimados	14			
Aux. enfermaría queimados	9			
Aux. administrativos	2			

\* Compartida con reumatoloxía.

\*\* Un media xornada.

O persoal de consultas externas intégrase no apartado de consultas externas.

### Actividade científica

	2016	2015
Número de artigos publicados	4	2
Factor de impacto ponderado	7	3
Número de artigos en Q1	1	0

Fonte: SOPHOS. Informes de produción científica do SERGAS.

### Actividade

ÁREA CIRÚRXICA	2017	2016	INDICADORES	2017	2016
Interv. progr. con estadía	459	519	Estadía media preoperatoria	3,19	2,15
Interv. progr. ambulatorias CMA	1.391	1.422	Rendemento cirúrxico	70,9%	70,1%
Resto intervencións ambulatorias	370	495	Taxa anulación cirúrxica	5,0%	5,0%
Total interv. programadas	2.220	2.436	Interv. programadas/día	9,06	9,78
Total interv. urxentes	324	398	Interv. urxentes/día	0,89	1,09
Total interv. cirúrxicas	2.544	2.834			
Interv. suspendidas	117	127			
Intervencións en sala cirúrxica	249	84			

ÁREA DE HOSPITALIZACIÓN	2017	2016	INDICADORES	2017	2016
Ingresos procedentes de urxencias	352	327	Índice de ocupación	65,7%	59,9%
Ingresos programados	279	352	Estadía media	6,76	6,19
Traslados dende outros servizos	153	128	Índice de rotación	35,47	35,28
Outras áreas de atención	78	68	Presión de urxencias	40,8%	37,4%
Total ingresos	862	875	Taxa de mortalidade	1,1%	0,3%
Total estadias	5.826	5.418			
Altas por fin de coidados	693	760			
Traslados a outros centros	10	6			
Exitus	9	3			
Altas voluntarias	3	2			
Traslados a outros servizos	140	101			
Total altas	855	872			

## ➤ [CIRURXÍA PLÁSTICA E QUEIMADOS]

ÁREA DE CONSULTAS EXTERNAS	2017	2016		2017	2016
Consultas primeiras	3.979	3.790	INDICADORES		
Consultas sucesivas	11.643	11.834	Altas sobre primeiras	0,68	0,79
Total consultas externas	15.622	15.624	Relación sucesivas/primeiras	2,93	3,12
Consultas nas que non acuden os pacientes	1.443	1.260	% de consultas primeiras procedentes de At. Primaria	53,0%	50,5%
			% de consultas nas que o paciente non acude	8,5%	7,5%

LISTA ESPERA CONSULTAS PRIMEIRAS	2017	2016	URXENCIAS	2017	2016
Pacientes en lista ó 31/12	445	487	Pacientes atendidos	653	786
Espera media ó 31/12	36,44	47,66			

LISTA ESPERA CIRÚRXICA ESTRUCTURAL	2017	2016
Pacientes en lista ó 31/12	424	353
Demora media ó 31/12	59,22	58,24

## Categorías diagnósticas máis frecuentes

COD	CATEGORÍA DIAGNÓSTICO PRINCIPAL	ALTAS
S02	FRACTURA DE CRÁNEO Y HUESOS DE LA CARA	90
Z42	CONTACTO PARA CIRUGÍA PLÁSTICA Y RECONSTRUCTIVA DESPUÉS DE UN PROCEDIMIENTO MÉDICO O REPARACIÓN DE LESIÓN	87
T20	QUEMADURA Y CORROSIÓN DE CABEZA, CARA Y CUELLO	39
C43	MELANOMA MALIGNO DE PIEL	25
S66	TRAUMATISMO DE MÚSCULO, FASCIA Y TENDÓN A NIVEL DE MUÑECA Y MANO	22
T21	QUEMADURA Y CORROSIÓN DE TRONCO	21
T24	QUEMADURA Y CORROSIÓN DE EXTREMIDAD INFERIOR, EXCEPTO TOBILLO Y PIE	21
T23	QUEMADURA Y CORROSIÓN DE MUÑECA Y MANO	20
S62	FRACTURA A NIVEL DE MUÑECA Y MANO	19
T85	COMPLICACIONES DE OTRAS PRÓTESIS, IMPLANTES E INJERTOS INTERNOS	19
<b>TOTAL ALTAS</b>		<b>715</b>

## CIRURXÍA TORÁCICA

### Recursos

HUMANOS		FÍSICOS	2017	2016
XEFE SERVIZO	Dna. Mercedes de la Torre Bravos	Camas funcionantes (promedio anual)	31	31
SUPERVISORA	Dna. Carmen Alfonsín Serantes	Promedio horas semanais asignadas de quirófano	29,8	30,9
Facultativos	5	Promedio horas de programación semanal de consultas	12,8	20,8
Residentes	2			
Enfermeiras	13			
Aux. enfermaría	9			
Aux. administrativos	1			

O persoal de consultas externas intégrase no apartado de consultas externas.

### Actividade científica

	2016	2015
Número de artigos publicados	17	13
Factor de impacto ponderado	49	28
Número de artigos en Q1	6	3

Fonte: SOPHOS. Informes de produción científica do SERGAS.

### Actividade

ÁREA CIRÚRXICA	2017	2016	INDICADORES	2017	2016
Interv. progr. con estadía	502	558	Estadía media preoperatoria	1,99	2,06
Interv. progr. ambulatorias	0	0	Rendemento cirúrxico	85,4%	86,8%
Total interv. programadas	502	558	Taxa anulación cirúrxica	17,0%	16,0%
Total interv. urxentes	91	87	Interv. programadas/día	2,05	2,24
Total interv. cirúrxicas	593	645	Interv. urxentes/día	0,25	0,24
Interv. suspendidas	103	106			

ÁREA DE HOSPITALIZACIÓN	2017	2016	INDICADORES	2017	2016
Ingresos procedentes de urxencias	143	182	Índice de ocupación	49,0%	58,5%
Ingresos programados	428	454	Estadía media	4,88	5,65
Traslados dende outros servizos	439	395	Índice de rotación	36,71	37,84
Outras áreas de atención	128	142	Presión de urxencias	12,6%	15,5%
Total ingresos	1.138	1.173	Taxa de mortalidade	0,5%	0,4%
Total estadias	5.548	6.624			
Altas por fin de coidados	755	824			
Traslados a outros centros	4	9			
Exitus	6	5			
Altas voluntarias	2	2			
Traslados a outros servizos	377	333			
Total altas	1.144	1.173			

## ➤ [CIRURXÍA TORÁCICA]

ÁREA DE CONSULTAS EXTERNAS	2017	2016		2017	2016
Consultas primeiras	468	510	INDICADORES		
Consultas sucesivas	2.952	2.885	Altas sobre primeiras	0,72	0,83
Total consultas externas	3.420	3.395	Relación sucesivas/primeiras	6,31	5,66
Consultas nas que non acuden os pacientes	182	239	% de consultas primeiras procedentes de At. Primaria	4,7%	4,3%
			% de consultas nas que o paciente non acude	5,1%	6,6%
<hr/>					
LISTA ESPERA CONSULTAS PRIMEIRAS	2017	2016	URXENCIAS	2017	2016
Pacientes en lista ó 31/12	22	15	Pacientes atendidos	156	202
Espera media ó 31/12	12,81	9,87			
<hr/>					
LISTA ESPERA CIRÚRXICA ESTRUCTURAL	2017	2016	TRANSPLANTES PULMONARES	2017	2016
Pacientes en lista ó 31/12	38	47	Transplantes pulmonares	48	38
Demora media ó 31/12	41,79	42,11			

## Categorías diagnósticas máis frecuentes

COD	CATEGORÍA DIAGNÓSTICO PRINCIPAL	ALTAS
C34	NEOPLASIA MALIGNA DE BRONQUIO Y PULMÓN	178
T86	COMPLICACIONES DE ÓRGANOS Y TEJIDO TRASPLANTADOS	88
S22	FRACTURA DE COSTILLA(S), ESTERNÓN Y COLUMNA DORSAL	74
C78	NEOPLASIA MALIGNA SECUNDARIA DE ÓRGANOS RESPIRATORIOS Y DIGESTIVOS	61
J93	NEUMOTÓRAX Y ESCAPE DE AIRE	46
J43	ENFISEMA	37
J84	OTRAS ENFERMEDADES PULMONARES INTERSTICIALES	30
Z48	CONTACTO PARA OTROS CUIDADOS POSPROCEDIMIENTO	21
S27	TRAUMATISMO DE OTROS ÓRGANOS INTRATORÁCICOS Y LOS NO ESPECIFICADOS	18
J98	OTROS TRASTORNOS RESPIRATORIOS	14
<b>TOTAL ALTAS</b>		<b>767</b>

## CIRURXÍA XERAL E DIXESTIVA

### Recursos

HUMANOS		FÍSICOS	2017	2016
XEFE SERVIZO	D. José Francisco Noguera Aguilar	Camas funcionantes (promedio anual)	99,8	100
SUPERVISORAS	Dna. Ana Belén García Costa	Promedio horas semanais asignadas de quirófano	154,6	160,8
	Dna. Mercedes Fernández Jover	Promedio horas de programación semanal de consultas	149,1	141,2
	Dna. Gema López Blanco			
Xefes de Sección	1			
Facultativos*	25			
Residentes	10			
Enfermeiras	42			
Aux. enfermaría	33			
Aux. administrativos	2			

\* Un media xornada.

O persoal de consultas externas intégrase no apartado de consultas externas.

### Actividade científica

	2016	2015
Número de artigos publicados	16	4
Factor de impacto ponderado	45	10
Número de artigos en Q1	6	1

Fonte: SOPHOS. Informes de produción científica do SERGAS.

### Actividade

ÁREA CIRÚRXICA	2017	2016	INDICADORES	2017	2016
Interv. progr. con estadía	2.033	2.151	Estadía media preoperatoria	1,61	1,47
Interv. progr. ambulatorias CMA	1.040	1.003	Rendemento cirúrxico	78,8%	80,3%
Resto intervencións ambulatorias	622	784	Taxa anulación cirúrxica	6,7%	5,7%
Total interv. programadas	3.695	3.938	Interv. programadas/día	15,08	15,82
Total interv. urxentes	1.445	1.427	Interv. urxentes/día	3,96	3,91
Total interv. cirúrxicas	5.140	5.365			
Interv. suspendidas	267	236			
Intervencións en sala cirúrxica	722	528			

ÁREA DE HOSPITALIZACIÓN	2017	2016	INDICADORES	2017	2016
Ingresos procedentes de urxencias	1.928	1.691	Índice de ocupación	87,3%	80,7%
Ingresos programados	1.689	1.372	Estadía media	5,88	6,29
Traslados dende outros servizos	1.578	1.439	Índice de rotación	54,21	46,80
Outras áreas de atención	215	178	Presión de urxencias	35,6%	36,1%
Total ingresos	5.410	4.680	Taxa de mortalidade	1,7%	1,5%
Total estadias	31.807	29.442			
Altas por fin de coidados	3.836	3.254			
Traslados a outros centros	5	9			
Exitus	92	70			
Altas voluntarias	8	2			
Traslados a outros servizos	1.471	1.345			
Total altas	5.412	4.680			

## ➤ [CIRURXÍA XERAL E DIXESTIVA]

<b>ÁREA DE CONSULTAS EXTERNAS</b>	<b>2017</b>	<b>2016</b>		<b>2017</b>	<b>2016</b>
Consultas primeiras	8.580	7.170	<b>INDICADORES</b>		
Consultas sucesivas	16.914	11.925	Altas sobre primeiras	0,51	0,50
Total consultas externas	25.494	19.095	Relación sucesivas/primeiras	1,97	1,66
Consultas nas que non acuden os pacientes	2.186	1.598	% de consultas primeiras procedentes de At. Primaria	68,4%	73,2%
			% de consultas nas que o paciente non acude	7,9%	7,7%
<hr/>					
<b>LISTA ESPERA CONSULTAS PRIMEIRAS</b>	<b>2017</b>	<b>2016</b>	<b>URXENCIAS</b>	<b>2017</b>	<b>2016</b>
Pacientes en lista ó 31/12	886	910	Pacientes atendidos	2.258	2.184
Espera media ó 31/12	32,77	33,29			
<hr/>					
<b>LISTA ESPERA CIRÚRXICA ESTRUCTURAL</b>	<b>2017</b>	<b>2016</b>	<b>TRANSPLANTES HEPÁTICOS</b>	<b>2017</b>	<b>2016</b>
Pacientes en lista ó 31/12	1.067	954	Transplantes hepáticos	61	47
Demora media ó 31/12	71,5	70,1			

**Categorías diagnósticas máis frecuentes**

<b>COD</b>	<b>CATEGORÍA DIAGNÓSTICO PRINCIPAL</b>	<b>ALTAS</b>
K80	COLELITIASIS	718
K35	APENDICITIS AGUDA	362
C50	NEOPLASIA MALIGNA DE MAMA	360
C18	NEOPLASIA MALIGNA DE COLON	282
K56	ÍLEO PARALÍTICO Y OBSTRUCCIÓN INTESTINAL SIN HERNIA	236
K57	ENFERMEDAD DIVERTICULAR DE INTESTINO	163
C20	NEOPLASIA MALIGNA DE RECTO	119
K43	HERNIA VENTRAL	108
K40	HERNIA INGUINAL	90
C78	NEOPLASIA MALIGNA SECUNDARIA DE ÓRGANOS RESPIRATORIOS Y DIGESTIVOS	77
<b>TOTAL ALTAS</b>		<b>3.941</b>

## DERMATOLOXÍA

### Recursos

HUMANOS		FÍSICOS	2017	2016
XEFE SERVIZO	D. Eduardo Fonseca Capdevila	Camas funcionantes (promedio anual)	6	6
SUPERVISORA*	Dna. Paola de Castro García	Promedio horas semanais asignadas de quirófano	19,3	19,1
Facultativos	10	Promedio horas de programación semanal de consultas	145,2	143,3
Residentes	4			
Enfermeiras*	7			
Aux. enfermaría*	7			
Aux. administrativos	1			

\* Compartidas con unidade cirúrxica.

O persoal de consultas externas intégrase no apartado de consultas externas.

### Actividade científica

	2016	2015
Número de artigos publicados	12	14
Factor de impacto ponderado	26	42
Número de artigos en Q1	5	8

Fonte: SOPHOS. Informes de produción científica do SERGAS.

### Actividade

ÁREA CIRÚRXICA	2017	2016	INDICADORES	2017	2016
Interv. progr. con estadía	8	5	Estadía media preoperatoria	0,00	4,40
Interv. progr. ambulatorias CMA	748	824	Rendemento cirúrxico	65,2%	67,3%
Resto intervencións ambulatorias	642	517	Taxa anulación cirúrxica	1,8%	1,0%
Total interv. programadas	1.398	1.346	Interv. programadas/día	5,71	5,43
Total interv. urxentes	2	0	Interv. urxentes/día	0,01	-
Total interv. cirúrxicas	1.400	1.346			
Interv. suspendidas	25	13			
Intervencións en sala cirúrxica	3.403	3.905			

ÁREA DE HOSPITALIZACIÓN	2017	2016	INDICADORES	2017	2016
Ingresos procedentes de urxencias	11	3	Índice de ocupación	17,7%	27,5%
Ingresos programados	1		Estadía media	8,08	13,38
Traslados dende outros servizos	5	9	Índice de rotación	8,00	7,50
Outras áreas de atención	31	33	Presión de urxencias	22,9%	6,7%
Total ingresos	48	45	Taxa de mortalidade	0,0%	2,3%
Total estadias	388	602			
Altas por fin de cuidados	45	36			
Traslados a outros centros		0			
Exitus		1			
Altas voluntarias		0			
Traslados a outros servizos	3	6			
Total altas	48	43			



## ➤ [DERMATOLOXÍA]

ÁREA DE CONSULTAS EXTERNAS	2017	2016		2017	2016
Consultas primeiras	17.852	18.834	INDICADORES		
Consultas sucesivas	22.281	22.632	Altas sobre primeiras	0,80	0,79
Total consultas externas	40.133	41.466	Relación sucesivas/primeiras	1,25	1,20
Consultas nas que non acuden os pacientes	4.980	4.740	% de consultas primeiras procedentes de At. Primaria	92,4%	92,7%
Sesions Laserterapia	779	785	% de consultas nas que o paciente non acude	11,0%	10,3%
PUVA	4934	4560			
Probas de contacto	596	597			

LISTA ESPERA CONSULTAS PRIMEIRAS	2017	2016	LISTA ESPERA CIRÚRXICA ESTRUCTURAL	2017	2016
Pacientes en lista ó 31/12	1.871	1.478	Pacientes en lista ó 31/12	206	241
Espera media ó 31/12	29,96	16,42	Demora media ó 31/12	55,52	58,19

## Categorías diagnósticas máis frecuentes

COD	CATEGORÍA DIAGNÓSTICO PRINCIPAL	ALTAS
Q27	OTRAS MALFORMACIONES CONGÉNITAS DEL SISTEMA VASCULAR PERIFÉRICO	4
I70	ATEROSCLEROSIS	3
L12	PENFIGOIDE	3
L40	PSORIASIS	3
C44	OTRAS NEOPLASIAS MALIGNAS Y LAS NO ESPECIFICADAS DE PIEL	2
I83	VENAS VARICOSAS DE EXTREMIDADES INFERIORES	2
L27	DERMATITIS DEBIDA A SUSTANCIAS INGERIDAS	2
L30	OTRAS DERMATITIS Y LAS NO ESPECIFICADAS	2
M33	DERMATOPOLIMIOSITIS	2
A30	LEPRA [ENFERMEDAD DE HANSEN]	1
<b>TOTAL ALTAS</b>		<b>45</b>

## NEUROCIURURXÍA

### Recursos

HUMANOS		FÍSICOS	2017	2016
XEFE SERVIZO	D. José Manuel Villa Fernández	Camas funcionantes (promedio anual)	35,8	36
SUPERVISORA	Dna. Amparo García Rey	Promedio horas semanais asignadas de quirófano	36,4	42,6
Facultativos	7	Promedio horas de programación semanal de consultas	34,8	33,8
Residentes	5			
Enfermeiras	13			
Aux. enfermaría	10			
Aux. administrativos	1			
Celadores	1			

O persoal de consultas externas intégrase no apartado de consultas externas.

### Actividade científica

	2016	2015
Número de artigos publicados	-	1
Factor de impacto ponderado	-	3
Número de artigos en Q1	-	0

Fonte: SOPHOS. Informes de produción científica do SERGAS.

### Actividade

ÁREA CIRÚRXICA	2017	2016	2017	2016
Interv. progr. con estadía	432	495	INDICADORES	
Interv. progr. ambulatorias CMA	7	4	Estadía media preoperatoria	2,57 1,83
Resto intervencións ambulatorias	31	25	Rendemento cirúrxico	85,7% 88,5%
Total interv. programadas	470	524	Taxa anulación cirúrxica	4,3% 4,9%
Total interv. urxentes	177	210	Interv. programadas/día	1,92 2,11
Total interv. cirúrxicas	647	734	Interv. urxentes/día	0,48 0,58
Interv. suspendidas	21	27		

ÁREA DE HOSPITALIZACIÓN	2017	2016	2017	2016
Ingresos procedentes de urxencias	227	240	INDICADORES	
Ingresos programados	391	463	Índice de ocupación	49,1% 56,4%
Traslados dende outros servizos	444	478	Estadía media	5,80 6,11
Outras áreas de atención	45	31	Índice de rotación	30,92 33,67
Total ingresos	1.107	1.212	Presión de urxencias	20,5% 19,8%
Total estadias	6.419	7.408	Taxa de mortalidade	2,4% 2,1%
Altas por fin de cuidados	713	736		
Traslados a outros centros	8	16		
Exitus	27	25		
Altas voluntarias	3	0		
Traslados a outros servizos	362	424		
Total altas	1.113	1.201		

## ➤ [NEUROCIRURXÍA]

ÁREA DE CONSULTAS EXTERNAS	2017	2016		2017	2016
Consultas primeiras	2.666	2.591	INDICADORES		
Consultas sucesivas	3.537	3.638	Altas sobre primeiras	0,56	0,64
Total consultas externas	6.203	6.229	Relación sucesivas/primeiras	1,33	1,40
Consultas nas que non acuden os pacientes	507	587	% de consultas primeiras procedentes de At. Primaria	55,1%	51,3%
			% de consultas nas que o paciente non acude	7,6%	8,6%

LISTA ESPERA CONSULTAS PRIMEIRAS	2017	2016	URXENCIAS	2017	2016
Pacientes en lista ó 31/12	838	1.208	Pacientes atendidos	320	370
Espera media ó 31/12	61,45	103,05			

LISTA ESPERA CIRÚRXICA ESTRUCTURAL	2017	2016
Pacientes en lista ó 31/12	92	115
Demora media ó 31/12	69,13	60,39

## Categorías diagnósticas máis frecuentes

COD	CATEGORÍA DIAGNÓSTICO PRINCIPAL	ALTAS
S06	TRAUMATISMO INTRACRANEAL	89
M51	TRASTORNOS DE DISCO INTERVERTEBRAL DORSAL, DORSOLUMBAR Y LUMBOSACRO	81
I62	OTRA HEMORRAGIA INTRACRANEAL NO TRAUMÁTICA Y LAS NO ESPECIFICADAS	57
C71	NEOPLASIA MALIGNA DE CEREBRO	52
M50	TRASTORNOS DE DISCO CERVICAL	52
D32	NEOPLASIA BENIGNA DE MENINGES	36
I60	HEMORRAGIA SUBARACNOIDEA NO TRAUMÁTICA	36
T81	COMPLICACIONES DE PROCEDIMIENTOS, NO CLASIFICADOS BAJO OTRO CONCEPTO	30
I67	OTRAS ENFERMEDADES CEREBROVASCULARES	29
T85	COMPLICACIONES DE OTRAS PRÓTESIS, IMPLANTES E INJERTOS INTERNOS	23
<b>TOTAL ALTAS</b>		<b>751</b>

## OFTALMOLOXÍA

## Recursos

HUMANOS		FÍSICOS	2017	2016
XEFA SERVIZO	Dna. María Victoria Rojas Silva	Camas funcionantes (promedio anual)	2	2
SUPERVISORA*	Dna. Paola de Castro García	Promedio horas semanais asignadas de quirófano	74,1	69,6
Facultativos	25	Promedio horas de programación semanal de consultas	383,4	348,4
Residentes	3			
Enfermeiras*	9			
Aux. enfermaría**	8			
Aux. administrativos***	3			

\* Dous compartida con unidade cirúrxica.

\*\* Unha compartida con unidade cirúrxica.

\*\*\* 2 compartidos.

O persoal de consultas externas intégrase no apartado de consultas externas.

## Actividade científica

	2016	2015
Número de artigos publicados	-	1
Factor de impacto ponderado	-	0
Número de artigos en Q1	-	0

Fonte: SOPHOS. Informes de produción científica do SERGAS.

## Actividade

ÁREA CIRÚRXICA	2017	2016	INDICADORES	2017	2016
Interv. progr. con estadía	33	22	Estadía media preoperatoria	2,23	4,30
Interv. progr. ambulatorias CMA	2.475	2.145	Rendemento cirúrxico	68,7%	69,0%
Resto intervencións ambulatorias	973	766	Taxa anulación cirúrxica	5,3%	3,8%
Total interv. programadas	3.481	2.933	Interv. programadas/día	14,21	11,78
Total interv. urxentes	41	36	Interv. urxentes/día	0,11	0,10
Total interv. cirúrxicas	3.522	2.969			
Interv. suspendidas	193	115			
Intervencións en sala cirúrxica	146	150			

ÁREA DE HOSPITALIZACIÓN	2017	2016	INDICADORES	2017	2016
Ingresos procedentes de urxencias	24	31	Índice de ocupación	50,3%	45,1%
Ingresos programados	16	11	Estadía media	6,22	5,31
Traslados dende outros servizos	5	2	Índice de rotación	29,50	31,00
Outras áreas de atención	14	18	Presión de urxencias	40,7%	50,0%
Total ingresos	59	62	Taxa de mortalidade	0,0%	0,0%
Total estadias	367	329			
Altas por fin de coidados	56	59			
Traslados a outros centros		1			
Exitus					
Altas voluntarias	1				
Traslados a outros servizos	2	1			
Total altas	59	61			

## ➤ [OFTALMOLOXÍA]

<b>ÁREA DE CONSULTAS EXTERNAS</b>	<b>2017</b>	<b>2016</b>		<b>2017</b>	<b>2016</b>
Consultas primeiras	22.758	22.433	INDICADORES		
Consultas sucesivas	53.781	51.054	Altas sobre primeiras	0,89	0,95
Total consultas externas	76.539	73.487	Relación sucesivas/primeiras	2,36	2,28
Consultas nas que non acuden os pacientes	9.934	8.338	% de consultas primeiras procedentes de At. Primaria	76,6%	76,7%
Campimetrías	5.789	5.695	% de consultas nas que o paciente non acude	11,5%	10,2%

<b>LISTA ESPERA CONSULTAS PRIMEIRAS</b>	<b>2017</b>	<b>2016</b>	<b>URXENCIAS</b>	<b>2017</b>	<b>2016</b>
Pacientes en lista ó 31/12	4.272	5.117	Pacientes atendidos	6.466	6.189
Espera media ó 31/12	48,83	53,76			

<b>LISTA ESPERA CIRÚRXICA ESTRUCTURAL</b>	<b>2017</b>	<b>2016</b>	<b>TRANSPLANTES CÓRNEA</b>	<b>2017</b>	<b>2016</b>
Pacientes en lista ó 31/12	2.069	1.846	Transplantes córnea	50	61
Demora media ó 31/12	69,73	69,91			

**Categorías diagnósticas máis frecuentes**

<b>COD</b>	<b>CATEGORÍA DIAGNÓSTICO PRINCIPAL</b>	<b>ALTAS</b>
S05	TRAUMATISMO DEL OJO Y ÓRBITA	15
H16	QUERATITIS	7
H40	GLAUCOMA	7
H44	TRASTORNOS DEL GLOBO OCULAR	6
Q12	MALFORMACIONES CONGÉNITAS DEL CRISTALINO	4
H18	OTROS TRASTORNOS DE CÓRNEA	2
S01	HERIDA ABIERTA DE LA CABEZA	2
T81	COMPLICACIONES DE PROCEDIMIENTOS, NO CLASIFICADOS BAJO OTRO CONCEPTO	2
Z51	CONTACTO PARA OTROS CUIDADOS POSTERIORES	2
B20	ENFERMEDAD POR VIRUS DE LA INMUNODEFICIENCIA HUMANA [VIH]	1
<b>TOTAL ALTAS</b>		<b>57</b>

## OTORRINOLARINGOLOXÍA

### Recursos

HUMANOS		FÍSICOS	2017	2016
XEFE SERVIZO	D. Carlos Vázquez Barro	Camas funcionantes (promedio anual)	22	22
SUPERVISORA*	Dna. Otilia Castro Rodríguez	Promedio horas semanais asignadas de quirófano	197,3	59,9
Xefes de sección	1	Promedio horas de programación semanal de consultas	197,3	178,7
Facultativos	12			
Residentes	8			
Enfermeiras**	12			
Aux. enfermaría**	8			
Aux. administrativos	2			

\* Compartida con cirurxía maxilofacial.

\*\* Compartidas con cirurxía maxilofacial.

O persoal de consultas externas intégrase no apartado de consultas externas.

### Actividade científica

	2016	2015
Número de artigos publicados	5	2
Factor de impacto ponderado	9	3
Número de artigos en Q1	1	0

Fonte: SOPHOS. Informes de produción científica do SERGAS.

### Actividade

ÁREA CIRÚRXICA	2017	2016	INDICADORES	2017	2016
Interv. progr. con estadía	842	890	Estadía media preoperatoria	0,79	0,87
Interv. progr. ambulatorias CMA	479	464	Rendemento cirúrxico	78,4	79,1%
Resto intervencións ambulatorias	140	151	Taxa anulación cirúrxica	6,0%	6,5%
Total interv. programadas	1.461	1.505	Interv. programadas/día	5,96	6,04
Total interv. urxentes	149	156	Interv. urxentes/día	0,41	0,43
Total interv. cirúrxicas	1.610	1.661			
Interv. suspendidas	94	104			

ÁREA DE HOSPITALIZACIÓN	2017	2016	INDICADORES	2017	2016
Ingresos procedentes de urxencias	379	353	Índice de ocupación	52,4%	50,6%
Ingresos programados	808	866	Estadía media	2,81	2,83
Traslados dende outros servizos	270	194	Índice de rotación	68,00	65,36
Outras áreas de atención	39	25	Presión de urxencias	25,3%	24,5%
Total ingresos	1.496	1.438	Taxa de mortalidade	0,5%	0,6%
Total estadias	4.211	4.063			
Altas por fin de cuidados	1.212	1.225			
Traslados a outros centros	4	1			
Exitus	7	9			
Altas voluntarias	0	1			
Traslados a outros servizos	272	202			
Total altas	1.495	1.438			

## ➤ [OTORRINOLARINGOLOXÍA]

ÁREA DE CONSULTAS EXTERNAS	2017	2016		2017	2016
Consultas primeiras	15.720	15.283	INDICADORES		
Consultas sucesivas	18.626	17.349	Altas sobre primeiras	0,88	0,90
Total consultas externas	34.346	32.632	Relación sucesivas/primeiras	1,18	1,14
Consultas nas que non acuden os pacientes	3.437	3.088	% de consultas primeiras procedentes de At. Primaria	81,8%	82,8%
Audiometrías	8.868	7.810	% de consultas nas que o paciente non acude	9,1%	8,6%
Cribado sordera neonatal	2.554	2.648			

LISTA ESPERA CONSULTAS PRIMEIRAS	2017	2016	URXENCIAS	2017	2016
Pacientes en lista ó 31/12	950	889	Pacientes atendidos	5.627	5.174
Espera media ó 31/12	14,78	10,75			

LISTA ESPERA CIRÚRXICA ESTRUCTURAL	2017	2016
Pacientes en lista ó 31/12	422	441
Demora media ó 31/12	76,42	72,24

## Categorías diagnósticas máis frecuentes

COD	CATEGORÍA DIAGNÓSTICO PRINCIPAL	ALTAS
J35	ENFERMEDADES CRÓNICAS DE LAS AMÍGDALAS Y DE LAS ADENOIDES	121
E04	OTROS TIPOS DE BOCIO NO TÓXICO	109
J38	ENFERMEDADES DE LAS CUERDAS VOCALES Y DE LA LARINGE, NO CLASIFICABLES BAJO OTRO CONCEPTO	79
C32	NEOPLASIA MALIGNA DE LARINGE	76
J34	OTRAS ENFERMEDADES Y LAS NO ESPECIFICADAS DE LA NARIZ Y DE LOS SENOS NASALES	68
J36	ABSCESO PERIAMIGDALINO	57
C73	NEOPLASIA MALIGNA DE GLÁNDULA TIROIDES	53
R04	HEMORRAGIA DE LAS VÍAS RESPIRATORIAS	53
J03	AMIGDALITIS AGUDA	40
J95	COMPLICACIONES Y TRASTORNOS INTRAOPERATORIOS Y POSPROCEDIMIENTO DE APARATO RESPIRATORIO, NO CLASIFICADOS BAJO OTRO CONCEPTO	37
	<b>TOTAL ALTAS</b>	<b>1.223</b>

## TRAUMATOLOXÍA

### Recursos

HUMANOS		FÍSICOS		2017	2016
XEFE SERVIZO	D. Ramón Antelo Lorenzo	Camas funcionantes (promedio anual)		49	49
SUPERVISORA	Dna. Teresa Santos Ledo	Promedio horas semanais asignadas			
Facultativos	18	de quirófano	109,9	110,3	
Residentes	9	Promedio horas de programación semanal			
Enfermeiras	24	de consultas	142,3	143,8	
Aux. enfermaría	24				
Aux. administrativos	2				

O persoal de consultas externas intégrase no apartado de consultas externas.

### Actividade científica

	2016	2015
Número de artigos publicados	2	2
Factor de impacto ponderado	2	5
Número de artigos en Q1	0	0

Fonte: SOPHOS. Informes de produción científica do SERGAS.

### Actividade

ÁREA CIRÚRXICA	2017	2016	INDICADORES	2017	2016
Interv. progr. con estadía	2.257	2.265	Estadía media preoperatoria	5,87	7,01
Interv. progr. ambulatorias CMA	234	275	Rendemento cirúrxico	74,8%	71,4%
Resto intervencións ambulatorias	249	281	Taxa anulación cirúrxica	4,0%	3,8%
Total interv. programadas	2.740	2.821	Interv. programadas/día	11,18	11,33
Total interv. urxentes	315	453	Interv. urxentes/día	0,86	1,24
Total interv. cirúrxicas	3.055	3.274			
Interv. suspendidas	114	111			

ÁREA DE HOSPITALIZACIÓN	2017	2016	INDICADORES	2017	2016
Ingresos procedentes de urxencias	1.441	1.438	Índice de ocupación	133,6%	129,7%
Ingresos programados	399	526	Estadía media	9,16	9,18
Traslados dende outros servizos	738	530	Índice de rotación	53,22	51,59
Outras áreas de atención	30	34	Presión de urxencias	55,3%	56,9%
Total ingresos	2.608	2.528	Taxa de mortalidade	1,5%	1,5%
Total estadias	23.887	23.200			
Altas por fin de coidados	1.762	1.927			
Traslados a outros centros	61	29			
Exitus	40	37			
Altas voluntarias	2	2			
Traslados a outros servizos	735	555			
Total altas	2.600	2.550			



## ➤ [TRAUMATOLOXÍA]

ÁREA DE CONSULTAS EXTERNAS	2017	2016		2017	2016
Consultas primeiras	17.721	17.398	INDICADORES		
Consultas sucesivas	29.447	30.398	Altas sobre primeiras	0,88	0,84
Total consultas externas	47.168	47.796	Relación sucesivas/primeiras	1,66	1,75
Consultas nas que non acuden os pacientes	4.832	4.540	% de consultas primeiras procedentes de At. Primaria	76,9%	74,9%
			% de consultas nas que o paciente non acude	9,3%	8,7%

LISTA ESPERA CONSULTAS PRIMEIRAS	2017	2016	URXENCIAS	2017	2016
Pacientes en lista ó 31/12	3.182	4.543	Pacientes atendidos	4.723	5.472
Espera media ó 31/12	45,4	68,4			

LISTA ESPERA CIRÚRXICA ESTRUCTURAL	2017	2016
Pacientes en lista ó 31/12	1.480	1.475
Demora media ó 31/12	108,8	102,0

## Categorías diagnósticas máis frecuentes

COD	CATEGORÍA DIAGNÓSTICO PRINCIPAL	ALTAS
S72	FRACTURA DE FÉMUR	642
S82	FRACTURA DE PIERNA, INCLUYENDO TOBILLO	246
T84	COMPLICACIONES DE PRÓTESIS, IMPLANTES E INJERTOS ORTOPÉDICOS INTERNOS	157
M16	ARTROSIS DE CADERA	118
S42	FRACTURA DEL HOMBRO Y BRAZO	117
S32	FRACTURA DE COLUMNA LUMBAR Y PELVIS	75
S52	FRACTURA DE ANTEBRAZO	73
S22	FRACTURA DE COSTILLA(S), ESTERNÓN Y COLUMNA DORSAL	40
S92	FRACTURA DE PIE Y DEDOS DEL PIE, EXCEPTO TOBILLO	33
S86	TRAUMATISMO DE MÚSCULO, FASCIA Y TENDÓN A NIVEL DE PIERNA	25
<b>TOTAL ALTAS</b>		<b>1.865</b>

## TRAUMATOLOXÍA INFANTIL

### Recursos

HUMANOS		FÍSICOS	2017	2016
XEFE SECCIÓN	D. Pedro González Herranz	Camas funcionantes (promedio anual)	0	0
Facultativos	2	Promedio horas semanais asignadas de quirófano	13,0	13,1
Residentes	2	Promedio horas de programación semanal de consultas	16,9	16,3
Aux. administrativos*	1			

\* Compartida.

O persoal de consultas externas intégrase no apartado de consultas externas.

### Actividade

ÁREA CIRÚRXICA	2017	2016	INDICADORES	2017	2016
Interv. progr. con estadía	185	204	Estadía media preoperatoria	1,13	1,04
Interv. progr. ambulatorias CMA	57	49	Rendemento cirúrxico	82,6%	79,3%
Resto intervencións ambulatorias	7	9	Taxa anulación cirúrxica	5,7%	7,1%
Total interv. programadas	249	262	Interv. programadas/día	1,02	1,05
Total interv. urxentes	71	79	Interv. urxentes/día	0,19	0,22
Total interv. cirúrxicas	320	341			
Interv. suspendidas	15	20			

ÁREA DE HOSPITALIZACIÓN	2017	2016	INDICADORES	2017	2016
Ingresos procedentes de urxencias	60	61	Estadía media	2,53	2,30
Ingresos programados	184	212	Presión de urxencias	20,6%	19,9%
Traslados dende outros servizos	39	28	Taxa de mortalidade	0,0%	0,0%
Outras áreas de atención	8	5			
Total ingresos	291	306			
Total estadías	736	703			
Altas por fin de cuidados	263	288			
Traslados a outros centros		1			
Exitus					
Altas voluntarias					
Traslados a outros servizos	29	16			
Total altas	292	305			

## ➤ [TRAUMATOLOXÍA INFANTIL]

ÁREA DE CONSULTAS EXTERNAS	2017	2016		2017	2016
Consultas primeiras	1.714	1.612	INDICADORES		
Consultas sucesivas	3.350	3.211	Altas sobre primeiras	0,88	0,96
Total consultas externas	5.064	4.823	Relación sucesivas/primeiras	1,95	1,99
Consultas nas que non acuden os pacientes	385	347	% de consultas primeiras procedentes de At. Primaria	28,5%	28,8%
			% de consultas nas que o paciente non acude	7,1%	6,7%

LISTA ESPERA CONSULTAS PRIMEIRAS	2017	2016	URXENCIAS	2017	2016
Pacientes en lista ó 31/12	12	6	Pacientes atendidos	4.619	4.341
Espera media ó 31/12	5,83	7,17			

LISTA ESPERA CIRÚRXICA ESTRUCTURAL	2017	2016
Pacientes en lista ó 31/12	92	54
Demora media ó 31/12	63	67,63

## Categorías diagnósticas máis frecuentes

COD	CATEGORÍA DIAGNÓSTICO PRINCIPAL	ALTAS
S42	FRACTURA DEL HOMBRO Y BRAZO	28
Q66	DEFORMIDADES CONGÉNITAS DE LOS PIES	24
S52	FRACTURA DE ANTEBRAZO	20
Q65	DEFORMIDADES CONGÉNITAS DE LA CADERA	18
M21	OTRAS DEFORMIDADES ADQUIRIDAS DE LAS EXTREMIDADES	16
Z47	CUIDADOS ORTOPEDICOS POSTERIORES	13
Q72	DEFECTOS POR REDUCCIÓN DE LA EXTREMIDAD INFERIOR	12
T84	COMPLICACIONES DE PRÓTESIS, IMPLANTES E INJERTOS ORTOPÉDICOS INTERNOS	12
S82	FRACTURA DE PIERNA, INCLUYENDO TOBILLO	11
M91	OSTEOCONDROSIS JUVENIL DE CADERA Y PELVIS	9
<b>TOTAL ALTAS</b>		<b>263</b>

## UNIDADE DE MAMA

### Recursos

HUMANOS		FÍSICOS	2017	2016
COORDINADOR	D. Joaquín Mosquera Osés	Camas funcionantes (promedio anual)		
SUPERVISORA	Dna. Carmen Cereijo Garea	Promedio horas semanais asignadas		
Facultativos	9	de quirófano	33,6	33,0
Enfermeiras*	7	Promedio horas de programación semanal		
Aux. enfermaría*	7	de consultas	57,5	55,1

\* Compartidas con unidade cirúrxica.

O persoal de consultas externas intégrase no apartado de consultas externas.

### Actividade científica

	2016	2015
Número de artigos publicados		4
Factor de impacto ponderado		13.457
Número de artigos en Q1		1

Fonte: SOPHOS. Informes de produción científica do SERGAS.

### Actividade

ÁREA CIRÚRXICA	2017	2016		2017	2016
Interv. progr. con estadía	414	392	INDICADORES		
Interv. progr. ambulatorias CMA	76	94	Estadía media preoperatoria	0,00	0,01
Resto intervencións ambulatorias	42	41	Rendemento cirúrxico	78,1%	81,1%
Total interv. programadas	532	527	Taxa anulación cirúrxica	2,6%	2,9%
Total interv. urxentes	23	14	Interv. programadas/día	2,17	2,12
Total interv. cirúrxicas	555	541	Interv. urxentes/día	0,06	0,04
Interv. suspendidas	14	16			

ÁREA DE HOSPITALIZACIÓN	2017	2016		2017	2016
Ingresos procedentes de urxencias	2	3	INDICADORES		
Ingresos programados	446	456	Estadía media	1,99	1,98
Traslados dende outros servizos	2	3	Presión de urxencias	0,4%	0,6%
Outras áreas de atención	23	15	Taxa de mortalidade	0,2%	0,0%
Total ingresos	473	477			
Total estadias	939	945			
Altas por fin de cuidados	468	477			
Traslados a outros centros					
Exitus	1				
Altas voluntarias					
Traslados a outros servizos	4				
Total altas	473	477			

## ➤ [UNIDADE DE MAMA]

ÁREA DE CONSULTAS EXTERNAS	2017	2016		2017	2016
Consultas primeiras	852	1.024	INDICADORES		
Consultas sucesivas	4.344	4.280	Altas sobre primeiras	0,62	0,44
Total consultas externas	5.196	5.304	Relación sucesivas/primeiras	5,10	4,18
Consultas nas que non acuden os pacientes	423	492	% de consultas primeiras procedentes de At. Primaria	9,0%	5,8%
			% de consultas nas que o paciente non acude	7,5%	8,5%

LISTA ESPERA CONSULTAS PRIMEIRAS	2017	2016	LISTA ESPERA CIRÚRXICA ESTRUCTURAL	2017	2016
Pacientes en lista ó 31/12	10	8	Pacientes en lista ó 31/12	35	61
Espera media ó 31/12	12,5	10,13	Demora media ó 31/12	21	21,34

## Categorías diagnósticas máis frecuentes

COD	CATEGORÍA DIAGNÓSTICO PRINCIPAL	ALTAS
C50	NEOPLASIA MALIGNA DE MAMA	358
D05	CARCINOMA IN SITU DE MAMA	37
Z42	CONTACTO PARA CIRUGÍA PLÁSTICA Y RECONSTRUCTIVA DESPUÉS DE UN PROCEDIMIENTO MÉDICO O REPARACIÓN DE LESIÓN	31
L76	COMPLICACIONES INTRAOPERATORIAS Y POSPROCEDIMIENTO DE LA PIEL Y DEL TEJIDO SUBCUTÁNEO	8
T85	COMPLICACIONES DE OTRAS PRÓTESIS, IMPLANTES E INJERTOS INTERNOS	8
T81	COMPLICACIONES DE PROCEDIMIENTOS, NO CLASIFICADOS BAJO OTRO CONCEPTO	7
C77	NEOPLASIA MALIGNA SECUNDARIA Y NO ESPECIFICADA DE GANGLIOS LINFÁTICOS	5
D24	NEOPLASIA BENIGNA DE MAMA	4
N60	DISPLASIA MAMARIA BENIGNA	2
Z40	CONTACTO PARA CIRUGÍA PROFILÁCTICA	2
<b>TOTAL ALTAS</b>		<b>469</b>

## UROLOXÍA

## Recursos

HUMANOS		FÍSICOS	2017	2016
XEFE SERVIZO	D. Venancio Chantada Abal	Camas funcionantes (promedio anual)	29,3	28,4
SUPERVISORA	Dna. Socorro Méndez López	Promedio horas semanais asignadas		
Facultativos	16	de quirófano	75,4	82,7
Residentes	10	Promedio horas de programación semanal		
Enfermeiras	14	de consultas	221,2	219,2
Aux. enfermaría	11			
Aux. administrativos*	2			

\* 1 media xornada.

O persoal de consultas externas intégrase no apartado de consultas externas.

## Actividade científica

	2016	2015
Número de artigos publicados	12	7
Factor de impacto ponderado	35	20
Número de artigos en Q1	8	4

Fonte: SOPHOS. Informes de produción científica do SERGAS.

## Actividade

ÁREA CIRÚRXICA	2017	2016		2017	2016
Interv. progr. con estadia	1.359	1.537	INDICADORES		
Interv. progr. ambulatorias CMA	227	224	Estadia media preoperatoria	1,55	1,66
Resto intervencións ambulatorias	549	547	Rendemento cirúrxico	75,2%	74,5%
Total interv. programadas	2.135	2.308	Taxa anulación cirúrxica	7,5%	5,0%
Total interv. urxentes	457	456	Interv. programadas/día	8,71	9,27
Total interv. cirúrxicas	2.592	2.764	Interv. urxentes/día	1,25	1,25
Interv. suspendidas	172	122			
Intervencións en sala cirúrxica		713			

ÁREA DE HOSPITALIZACIÓN	2017	2016		2017	2016
Ingresos procedentes de urxencias	592	627	INDICADORES		
Ingresos programados	1.199	1.316	Índice de ocupación	91,2%	109,2%
Traslados dende outros servizos		400	Estadia media	5,31	4,75
Outras áreas de atención	44	40	Índice de rotación	62,63	83,91
Total ingresos	1.835	2.383	Presión de urxencias	32,3%	26,3%
Total estadias	9.753	11.318	Taxa de mortalidade	0,8%	1,0%
Altas por fin de coidados	1.819	1.935			
Traslados a outros centros	3	1			
Exitus	19	23			
Altas voluntarias	4	1			
Traslados a outros servizos	465	414			
Total altas	2.310	2.374			

## ➤ [UROLOXÍA]

ÁREA DE CONSULTAS EXTERNAS	2017	2016		2017	2016
Consultas primeiras	7.617	7.454	INDICADORES		
Consultas sucesivas	28.493	28.766	Altas sobre primeiras	0,66	0,80
Total consultas externas	36.110	36.220	Relación sucesivas/primeiras	3,74	3,86
Consultas nas que non acuden os pacientes	3.464	3.225	% de consultas primeiras procedentes de At. Primaria	71,6%	69,8%
Tratamentos litotricia	674	718	% de consultas nas que o paciente non acude	8,8%	8,2%
Cistoscopias	2.765	2.629			
Fluxometrías	4.499	4.330			
Tratamentos citostáticos	1.333	1.356			
Urodinámica	1.362	1.544			

LISTA ESPERA CONSULTAS PRIMEIRAS	2017	2016	URXENCIAS	2017	2016
Pacientes en lista ó 31/12	1.564	1.430	Pacientes atendidos	854	951
Espera media ó 31/12	40,2	45,3			
LISTA ESPERA CIRÚRXICA ESTRUCTURAL	2017	2016	TRANSPLANTES RENAIS	2017	2016
Pacientes en lista ó 31/12	632	627	Transplantes renais	120	112
Demora media ó 31/12	78,11	70,28			
			HOSPITAL DE DÍA	2017	2016
			Sesións	55	133

## Categorías diagnósticas máis frecuentes

COD	CATEGORÍA DIAGNÓSTICO PRINCIPAL	ALTAS
C67	NEOPLASIA MALIGNA DE VEJIGA	195
D09	CARCINOMA IN SITU DE OTRAS LOCALIZACIONES Y LAS NO ESPECIFICADAS	192
N40	HIPERTROFIA DE PRÓSTATA	171
C61	NEOPLASIA MALIGNA DE PRÓSTATA	161
N20	CÁLCULO DE RIÑÓN Y URÉTER	152
N39	OTROS TRASTORNOS DEL APARATO URINARIO	122
C64	NEOPLASIA MALIGNA DE RIÑÓN, EXCEPTO PELVIS RENAL	78
R31	HEMATURIA	78
N30	CISTITIS	60
N13	UROPATÍA OBSTRUCTIVA Y POR REFLUJO	45
<b>TOTAL ALTAS</b>		<b>1.845</b>

## XINECOLOXÍA

## Recursos

HUMANOS		FÍSICOS	2017	2016
XEFE SERVIZO	D. Miguel Álvarez Seoane	Camas funcionantes (promedio anual)	25,9	26
SUPERVISORA*	Dna. Paula Sánchez Flores	Promedio horas semanais asignadas de quirófano	50,1	49,3
Facultativos	35	Promedio horas de programación semanal de consultas	319,7	321,5
Residentes	7			
Enfermeiras	12			
Aux. enfermaría	9			
Aux. administrativos	3			

\* Compartida con hospital de día cirúrxico.

O persoal de consultas externas intégrase no apartado de consultas externas.

## Actividade científica

	2016	2015
Número de artigos publicados	9	4
Factor de impacto ponderado	6	0
Número de artigos en Q1	0	0

Fonte: SOPHOS. Informes de produción científica do SERGAS.

## Actividade

ÁREA CIRÚRXICA	2017	2016	INDICADORES	2017	2016
Interv. progr. con estadía	689	734	Estadía media preoperatoria	1,09	1,08
Interv. progr. ambulatorias CMA	505	495	Rendemento cirúrxico	78,8%	83,6%
Resto intervencións ambulatorias	489	413	Taxa anulación cirúrxica	5,8%	6,2%
Total interv. programadas	1.683	1.642	Interv. programadas/día	6,87	6,62
Total interv. urxentes	384	383	Interv. urxentes/día	1,05	1,05
Total interv. cirúrxicas	2.067	2.025			
Interv. suspendidas	104	108			
Intervencións en sala cirúrxica	389	297			

ÁREA DE HOSPITALIZACIÓN	2017	2016	INDICADORES	2017	2016
Ingresos procedentes de urxencias	847	771	Índice de ocupación	64,9%	63,4%
Ingresos programados	639	668	Estadía media	3,53	3,68
Traslados dende outros servizos	197	135	Índice de rotación	67,07	62,92
Outras áreas de atención	54	62	Presión de urxencias	48,8%	47,1%
Total ingresos	1.737	1.636	Taxa de mortalidade	0,3%	0,1%
Total estadias	6.138	6.021			
Altas por fin de coidados	1.538	1.500			
Traslados a outros centros	1	2			
Exitus	5	2			
Altas voluntarias	12	15			
Traslados a outros servizos	181	122			
Total altas	1.737	1.641			



## ➤ [XINECOLOXÍA]

ÁREA DE CONSULTAS EXTERNAS	2017	2016	INDICADORES	2017	2016
Consultas primeiras	14.423	13.974	Altas sobre primeiras	0,96	0,94
Consultas sucesivas	39.279	36.397	Relación sucesivas/primeiras	2,72	2,60
Total consultas externas	53.702	50.371	% de consultas primeiras procedentes de At. Primaria	81,1%	83,7%
Consultas nas que non acuden os pacientes	5.746	5.149	% de consultas nas que o paciente non acude	9,7%	9,3%
Ecografías	18.500	19.009			

LISTA ESPERA CONSULTAS PRIMEIRAS	2017	2016	URXENCIAS	2017	2016
Pacientes en lista ó 31/12	596	851	Pacientes atendidos	7.053	6.954
Espera media ó 31/12	32,9	39,8			

LISTA ESPERA CIRÚRXICA ESTRUCTURAL	2017	2016
Pacientes en lista ó 31/12	211	296
Demora media ó 31/12	52,88	59,68

## Categorías diagnósticas máis frecuentes

COD	CATEGORÍA DIAGNÓSTICO PRINCIPAL	ALTAS
O02	OTROS PRODUCTOS ANORMALES DE LA CONCEPCIÓN	274
D25	LEIOMIOMA DE ÚTERO	156
O03	ABORTO ESPONTÁNEO	141
N83	TRASTORNOS NO INFLAMATORIOS DEL OVARIO, TROMPA DE FALOPIO Y LIGAMENTO ANCHO	89
N81	PROLAPSO GENITAL FEMENINO	85
D27	NEOPLASIA BENIGNA DE OVARIO	59
O00	EMBARAZO ECTÓPICO	53
C54	NEOPLASIA MALIGNA DE CUERPO DE ÚTERO	44
C56	NEOPLASIA MALIGNA DE OVARIO	41
N84	PÓLIPO DEL TRACTO GENITAL FEMENINO	38
<b>TOTAL ALTAS</b>		<b>1.556</b>



ANÁLISE POR  
**Servizos asistenciais**  
CHUAC

## **Servizos médicos**

XERENCIA DE XESTIÓN INTEGRADA DE A CORUÑA  
**Memoria 2017**

## ALERXIA

### Recursos

HUMANOS		FÍSICOS		2017	2016
XEFE SECCIÓN	D. Antonio Parra Arrondo	Promedio horas de programación semanal de consultas		71,9	71,3
Facultativos	5				
Residentes	2				

O persoal de consultas externas intégrase no apartado de consultas externas.

### Actividade

ÁREA DE CONSULTAS EXTERNAS	2017	2016	INDICADORES	2017	2016
Consultas primeiras	3.903	4.190	Altas sobre primeiras	0,58	0,70
Consultas sucesivas	7.699	7.754	Relación sucesivas/iniciais	1,97	1,85
Total consultas externas	11.602	11.944	% de consultas iniciais procedentes de At. Primaria	70,8%	71,8%
Consultas nas que non acuden os pacientes	1.844	1.629	% de consultas nas que o paciente non acude	13,7%	12,0%
Espirometrías	2.655	2.572			
Broncodilatacións	769	616			
Inmunoterapias	3.524	3.289			
Probas cutáneas	2766	2.862			
Probas de contacto	675	811			
Probas de provocación	1.443	1.912			

LISTA DE ESPERA CONSULTAS PRIMEIRAS	2017	2016	HOSPITAL DE DÍA	2017	2016
Pacientes en lista ó 31/12	1.816	1.610	Sesións	558	389
Espera media ó 31/12	80,7	85,0			

ACTIVIDAD CIENTÍFICA	2016	2015
Número de artigos publicados	6	2
Factor de impacto ponderado	17	8
Número de artigos en Q1	1	2

Fonte: SOPHOS. Informes de produción científica do SERGAS.

## APARELLO DIXESTIVO

### Recursos

HUMANOS		FÍSICOS	2017	2016
XEFE SERVIZO	D. Pedro Alonso Aguirre	Camas funcionantes (promedio anual)	36	36
SUPERVISORA	Dna. M <sup>a</sup> Jesús Goyanes López	Promedio horas de programación semanal de consultas	281,3	258,6
COORDINADORA ENFERMARÍA ENDOSCOPIAS	Dna. Teresa Rodríguez Sánchez			
Facultativos	15			
Residentes	4			
Enfermeiras	14			
Enfermeiras área endoscopias	9			
Aux. enfermaría	10			
Aux. enfermaría área endoscopias	7			
Aux. administrativos	2			

O persoal de consultas externas intégrase no apartado de consultas externas.

### Actividade científica

	2016	2015
Número de artigos publicados	19	9
Factor de impacto ponderado	57	26
Número de artigos en Q1	12	5

Fonte: SOPHOS. Informes de produción científica do SERGAS.

### Actividade

ÁREA DE HOSPITALIZACIÓN	2017	2016		2017	2016
Ingresos procedentes de urxencias	985	851	INDICADORES		
Ingresos programados	76	35	Índice de ocupación	94,1%	96,1%
Traslados dende outros servizos	130	127	Estadía media	8,05	9,25
Outras áreas de atención	345	352	Índice de rotación	42,67	37,92
Total ingresos	1.536	1.365	Presión de urxencias	64,1%	62,3%
Total estadias	12.369	12.630	Taxa de mortalidade	3,0%	3,3%
Altas por fin de coidados	1.274	1.145			
Traslados a outros centros	6	3			
Exitus	46	45			
Altas voluntarias	4	3			
Traslados a outros servizos	202	175			
Total altas	1.532	1.371			

ÁREA DE CONSULTAS EXTERNAS	2017	2016		2017	2016
Consultas primeiras	5.552	5.075	INDICADORES		
Consultas sucesivas	14.873	14.106	Altas sobre primeiras	0,62	0,64
Total consultas externas	20.425	19.181	Relación sucesivas/iniciais	2,68	2,78
Consultas nas que non acuden os pacientes	2.598	2.160	% de consultas iniciais procedentes de At. Primaria	77,0%	77,1%
			% de consultas nas que o paciente non acude	11,3%	10,1%

## ➤ [APARELLO DIXESTIVO]

<b>LISTA ESPERA CONSULTAS PRIMEIRAS</b>	<b>2017</b>	<b>2016</b>	<b>URXENCIAS</b>	<b>2017</b>	<b>2016</b>
Pacientes en lista ó 31/12	1.021	1.661	Pacientes atendidos	370	263
Espera media ó 31/12	38,67	57,05			

<b>ÁREA DE ENDOSCOPIAS</b>	<b>2017</b>	<b>2016</b>	<b>TRANSPLANTES HEPÁTICOS</b>	<b>2017</b>	<b>2016</b>
Endoscopias altas	6.591	6.126	Transplantes hepáticos	61	47
Endoscopias baixas	9.615	8.861			
Total endoscopias	16.206	14.987			

<b>HOSPITAL DE DÍA</b>	<b>2017</b>	<b>2016</b>
Sesións	1.545	1.375

## Categorías diagnósticas máis frecuentes

<b>COD</b>	<b>CATEGORÍA DIAGNÓSTICO PRINCIPAL</b>	<b>ALTAS</b>
K70	ENFERMEDAD ALCOHÓLICA DE HÍGADO	158
K80	COLELITIASIS	131
K85	PANCREATITIS AGUDA	94
C22	NEOPLASIA MALIGNA DE HÍGADO Y VÍAS BILIARES INTRAHEPÁTICAS	57
T86	COMPLICACIONES DE ÓRGANOS Y TEJIDO TRASPLANTADOS	55
K92	OTRAS ENFERMEDADES DE APARATO DIGESTIVO	47
K50	ENFERMEDAD DE CROHN [ENTERITIS REGIONAL]	46
K74	FIBROSIS Y CIRROSIS DE HÍGADO	44
K22	OTRAS ENFERMEDADES DE ESÓFAGO	38
K51	COLITIS ULCEROSA	30
	<b>TOTAL ALTAS</b>	<b>1.330</b>

## CARDIOLOXÍA

### Recursos

#### HUMANOS

XEFE SERVIZO	D. José Manuel Vázquez Rodríguez	Aux. enfermaría unidade de imaxe	1
SUPERVISORA	Dna. María Sabater Sánchez	Enfermeiras hemodinámica	8
Xefes de sección	1	Aux. enfermaría hemodinámica	1
Facultativos	27	Enfermeiras electrofisioloxía	5
Residentes	15	Aux. enfermaría electrofisioloxía	1
Enfermeiras	29	Enfermeiras insuficiencia cardíaca	2
Aux. enfermaría	17	Aux. administrativos	3
Enfermeiras unidade de imaxe	3	Celadores	3

O persoal de consultas externas intégrase no apartado de consultas externas.

#### FÍSICOS

	2017	2016
Camas funcionantes (promedio anual)	44	44
Promedio horas de programación semanal de consultas	314,1	295,2

#### Actividade científica

	2016	2015
Número de artigos publicados	73	50
Factor de impacto ponderado	253	179
Número de artigos en Q1	52	40

Fonte: SOPHOS. Informes de produción científica do SERGAS.

### Actividade

ÁREA DE HOSPITALIZACIÓN	2017	2016		2017	2016
Ingresos procedentes de urxencias	1.148	1.160	INDICADORES		
Ingresos programados	534	581	Índice de ocupación	101,3%	102,9%
Traslados dende outros servizos	558	531	Estadía media	5,77	5,64
Outras áreas de atención	581	659	Índice de rotación	64,11	66,61
Total ingresos	2.821	2.931	Presión de urxencias	40,7%	39,6%
Total estadias	16.266	16.518	Taxa de mortalidade	0,8%	0,9%
Altas por fin de coidados	2.346	2.465			
Traslados a outros centros	146	147			
Exitus	22	26			
Altas voluntarias	10	6			
Traslados a outros servizos	285	287			
Total altas	2.809	2.931			

ÁREA DE CONSULTAS EXTERNAS	2017	2016		2017	2016
Consultas primeiras	9.802	8.881	INDICADORES		
Consultas sucesivas	16.956	17.547	Altas sobre primeiras	0,85	0,87
Total consultas externas	26.758	26.428	Relación sucesivas/primeiras	1,73	1,98
Consultas nas que non acuden os pacientes	2.345	2.486	% de consultas primeiras procedentes de At. Primaria	66,0%	66,7%
			% de consultas nas que o paciente non acude	8,1%	8,6%

## ➤ [CARDIOLOXÍA]

<b>LISTA ESPERA CONSULTAS PRIMEIRAS</b>	<b>2017</b>	<b>2016</b>	<b>URXENCIAS</b>	<b>2017</b>	<b>2016</b>
Pacientes en lista ó 31/12	898	1.419	Pacientes atendidos	1.621	1.938
Espera media ó 31/12	26,6	44,8			

<b>HEMODINÁMICA</b>	<b>2017</b>	<b>2016</b>	<b>REXISTROS</b>	<b>2017</b>	<b>2016</b>
Cateterismos	3.178	4.266	Ergometrías	875	966
ACTP	1.289	1.777	Ecocardiogramas	17.058	15.993
			Holter	2.141	2.184

<b>ELECTROFISIOLOXÍA</b>	<b>2017</b>	<b>2016</b>	<b>TRANSPLANTES CARDÍACOS</b>	<b>2017</b>	<b>2016</b>
Implante/recambio marcapasos	411	418	Transplantes cardíacos	26	29
Implante/recambio desfibriladores	135	174			
Ablacion radiofrecuencia	215	171			
Estudios electrofisiolóxicos	340	378			

## Categorías diagnósticas máis frecuentes

<b>COD</b>	<b>CATEGORÍA DIAGNÓSTICO PRINCIPAL</b>	<b>ALTAS</b>
I21	INFARTO AGUDO DE MIOCARDIO CON ELEVACIÓN DE ST (IAMCEST) Y SIN ELEVACIÓN DE ST (IAMSEST)	616
I25	ENFERMEDAD ISQUÉMICA CRÓNICA CARDIACA	293
I44	BLOQUEO AURICULOVENTRICULAR Y DE RAMA IZQUIERDA DEL HAZ	185
I50	INSUFICIENCIA CARDIACA	168
T86	COMPLICACIONES DE ÓRGANOS Y TEJIDO TRASPLANTADOS	152
I48	FIBRILACIÓN Y FLUTTER AURICULAR	136
Z48	CONTACTO PARA OTROS CUIDADOS POSPROCEDIMIENTO	135
I47	TAQUICARDIA PAROXÍSTICA	124
T82	COMPLICACIONES DE PRÓTESIS, IMPLANTES E INJERTOS CARDIACOS Y VASCULARES	117
I35	TRASTORNOS DE VÁLVULA AÓRTICA NO REUMÁTICOS	85
	<b>TOTAL ALTAS</b>	<b>2.524</b>



**CRÓNICOS COMPLEXOS****Recursos**

<b>HUMANOS</b>		<b>FÍSICOS</b>	<b>2017</b>	<b>2016</b>
SUPERVISORA	Dna. Angélica Lijo Fernández	Camas funcionantes (promedio anual)	42	31,7
Facultativos	4			
Enfermeiras	26			
Aux. enfermaría	27			

Comparte persoal de enfermaría con cuidados paliativos.

**Actividade**

<b>ÁREA DE HOSPITALIZACIÓN</b>	<b>2017</b>	<b>2016</b>		<b>2017</b>	<b>2016</b>
Ingresos procedentes de urgencias	836	281	<b>INDICADORES</b>		
Ingresos programados			Índice de ocupación	90,4%	103,3%
Traslados dende outros servizos	140	245	Estadía media	13,77	22,38
Outras áreas de atención	30	8	Índice de rotación	23,95	16,85
Total ingresos	1.006	534	Presión de urgencias	83,1%	52,6%
Total estadias	13.857	11.952	Taxa de mortalidade	23,4%	21,4%
Altas por fin de cuidados	709	326			
Traslados a outros centros	6	4			
Exitus	234	112			
Altas voluntarias					
Traslados a outros servizos	51	82			
Total altas	1.000	524			

**Categorías diagnósticas máis frecuentes**

<b>COD</b>	<b>CATEGORÍA DIAGNÓSTICO PRINCIPAL</b>	<b>ALTAS</b>
N39	OTROS TRASTORNOS DEL APARATO URINARIO	95
I50	INSUFICIENCIA CARDIACA	92
J18	NEUMONÍA, MICROORGANISMO NO ESPECIFICADO	71
J69	NEUMONITIS DEBIDA A SÓLIDOS Y LÍQUIDOS	59
J20	BRONQUITIS AGUDA	38
J44	OTRAS ENFERMEDADES PULMONARES OBSTRUCTIVAS CRÓNICAS	36
I13	ENFERMEDAD CARDIACA Y RENAL CRÓNICA HIPERTENSIVA	29
J98	OTROS TRASTORNOS RESPIRATORIOS	29
I63	INFARTO CEREBRAL	28
J43	ENFISEMA	24
	<b>TOTAL ALTAS</b>	<b>949</b>

**COIDADOS PALIATIVOS****Recursos**

<b>HUMANOS</b>		<b>FÍSICOS</b>	<b>2017</b>	<b>2016</b>
XEFE SECCIÓN	D. Juan Sanmartín Moreira	Camas funcionantes (promedio anual)	27,3	41,12
SUPERVISORA	Dna. Angélica Lijo Fernández			
Facultativos	4			
Enfermeiras	26			
Aux. enfermaría	27			

Comparte persoal de enfermaría con coidados crónicos complexos.

**Actividade**

<b>ÁREA DE HOSPITALIZACIÓN</b>	<b>2017</b>	<b>2016</b>	<b>INDICADORES</b>	<b>2017</b>	<b>2016</b>
Ingresos procedentes de urxencias	206	153	Índice de ocupación	70,1%	42,2%
Ingresos programados			Estadía media	15,58	15,58
Traslados dende outros servizos	224	232	Índice de rotación	16,41	9,87
Outras áreas de atención	18	21	Presión de urxencias	46,0%	37,7%
Total ingresos	448	406	Taxa de mortalidade	67,3%	57,0%
Total estadias	6.981	6.327			
Altas por fin de coidados	117	125			
Traslados a outros centros		1			
Exitus	302	231			
Altas voluntarias					
Traslados a outros servizos	30	48			
Total altas	449	405			

**Categorías diagnósticas máis frecuentes**

<b>COD</b>	<b>CATEGORÍA DIAGNÓSTICO PRINCIPAL</b>	<b>ALTAS</b>
C34	NEOPLASIA MALIGNA DE BRONQUIO Y PULMÓN	57
C78	NEOPLASIA MALIGNA SECUNDARIA DE ÓRGANOS RESPIRATORIOS Y DIGESTIVOS	29
C79	NEOPLASIA MALIGNA SECUNDARIA DE OTRAS LOCALIZACIONES Y LAS NO ESPECIFICADAS	25
J69	NEUMONITIS DEBIDA A SÓLIDOS Y LÍQUIDOS	18
C22	NEOPLASIA MALIGNA DE HÍGADO Y VÍAS BILIARES INTRAHEPÁTICAS	15
I63	INFARTO CEREBRAL	14
N39	OTROS TRASTORNOS DEL APARATO URINARIO	13
C25	NEOPLASIA MALIGNA DE PÁNCREAS	12
G89	DOLOR, NO CLASIFICADO BAJO OTRO CONCEPTO	12
C61	NEOPLASIA MALIGNA DE PRÓSTATA	11
<b>TOTAL ALTAS</b>		<b>419</b>

## ENDOCRINOLOXÍA

### Recursos

HUMANOS		FÍSICOS	2017	2016
XEFE SERVIZO	Dna. Teresa Martínez Ramonde	Camas funcionantes (promedio anual)	5	5,2
SUPERVISORA*	Dna. Victoria Costa Rodríguez	Promedio horas de programación semanal de consultas	115,1	114,3
SUPERV. DIETÉTICA	Dna. Nieves Rodríguez Sánchez			
Facultativos	10			
Residentes	4			
Enfermeiras*	14			
Aux. enfermaría*	10			
Aux. administrativo	1			

\* Compartidas con anxioloxía e cirurxía vascular.

O persoal de consultas externas intégrase no apartado de consultas externas.

### Actividade científica

	2016	2015
Número de artigos publicados	4	5
Factor de impacto ponderado	3	173
Número de artigos en Q1	0	3

Fonte: SOPHOS. Informes de produción científica do SERGAS.

### Actividade

ÁREA DE HOSPITALIZACIÓN	2017	2016		2017	2016
Ingresos procedentes de urxencias	76	81	INDICADORES		
Ingresos programados			Índice de ocupación	33,4%	26,8%
Traslados dende outros servizos	8	12	Estadía media	5,39	4,43
Outras áreas de atención	29	22	Índice de rotación	22,60	22,12
Total ingresos	113	115	Presión de urxencias	67,3%	70,4%
Total estadias	609	509	Taxa de mortalidade	0,0%	0,9%
Altas por fin de coidados	105	111			
Traslados a outros centros	1				
Exitus		1			
Altas voluntarias	1	1			
Traslados a outros servizos	7	3			
Total altas	114	116			

ÁREA DE CONSULTAS EXTERNAS	2017	2016		2017	2016
Consultas primeiras	3.408	3.306	INDICADORES		
Consultas sucesivas	12.022	12.017	Altas sobre primeiras	0,73	0,78
Total consultas externas	15.430	15.323	Relación sucesivas/primeiras	3,53	3,63
Consultas nas que non acuden os pacientes	1.728	1.528	% de consultas primeiras procedentes de At. Primaria	65,8%	67,3%
Consultas de nutrición	1859	1757	% de consultas nas que o paciente non acude	10,1%	9,1%
Teleconsultas	1490	1491			

LISTA ESPERA CONSULTAS PRIMEIRAS	2017	2016
Pacientes en lista ó 31/12	509	580
Espera media ó 31/12	36,34	45,39

## ➤ [ENDOCRINOLOXÍA]

**Categorías diagnósticas máis frecuentes**

<b>COD</b>	<b>CATEGORÍA DIAGNÓSTICO PRINCIPAL</b>	<b>ALTAS</b>
E10	DIABETES MELLITUS TIPO 1	30
E11	DIABETES MELLITUS TIPO 2	24
E13	OTRO TIPO DE DIABETES MELLITUS ESPECIFICADA	7
I69	SECUELAS DE ENFERMEDAD CEREBROVASCULAR	5
E83	TRASTORNOS DEL METABOLISMO DE LOS MINERALES	4
E23	HIPOFUNCION Y OTROS TRASTORNOS DE HIPÓFISIS	3
E87	OTROS TRASTORNOS DE LÍQUIDOS, ELECTROLITOS Y EQUILIBRIO ÁCIDO-BASE	3
R55	SÍNCOPE Y COLAPSO	3
E22	HIPERFUNCION DE HIPÓFISIS	2
E27	OTROS TRASTORNOS DE GLÁNDULA SUPRARRENAL	2
<b>TOTAL ALTAS</b>		<b>107</b>

## HEMATOLOXÍA E HEMOTERAPIA

### Recursos

HUMANOS	
XEFE SERVIZO	Dna. María Fernanda López Fernández
SUPERVISORA	Dna. Elena Cadavid López
Facultativos	14
Residentes	4
Enfermeiras	15
Aux. enfermaría	10
Aux. administrativos	1

O persoal de consultas externas intégrase no apartado de consultas externas.

FÍSICOS	2017	2016
Camas funcionantes (promedio anual)	26	26
Promedio horas de programación semanal de consultas	68,5	67,9

### Actividade científica

	2016	2015
Número de artigos publicados	19	26
Factor de impacto ponderado	65	90
Número de artigos en Q1	8	19

Fonte: SOPHOS. Informes de produción científica do SERGAS.

### Actividade

ÁREA DE HOSPITALIZACIÓN	2017	2016
Ingresos procedentes de urxencias	334	281
Ingresos programados		
Traslados dende outros servizos	84	75
Outras áreas de atención	249	197
Total ingresos	667	553
Total estadias	10.512	9.278
Altas por fin de coidados	562	445
Traslados a outros centros	1	2
Exitus	45	62
Altas voluntarias	1	1
Traslados a outros servizos	55	54
Total altas	664	564

INDICADORES	2017	2016
Índice de ocupación	110,8%	97,8%
Estadía media	15,76	16,78
Índice de rotación	25,65	21,27
Presión de urxencias	50,1%	50,8%
Taxa de mortalidade	6,8%	11,0%

ÁREA DE CONSULTAS EXTERNAS	2017	2016
Consultas primeiras	782	762
Consultas sucesivas	10.444	10.748
Total consultas externas	11.226	11.510
Consultas nas que non acuden os pacientes	632	664

INDICADORES	2017	2016
Altas sobre primeiras	0,49	0,53
Relación sucesivas/primeiras	13,36	14,10
% de consultas primeiras procedentes de At. Primaria	34,9%	39,4%
% de consultas nas que o paciente non acude	5,3%	5,5%

LISTA ESPERA CONSULTAS PRIMEIRAS	2017	2016
Pacientes en lista ó 31/12	21	10
Espera media ó 31/12	7,95	23,5

URXENCIAS	2017	2016
Pacientes atendidos	264	231

## ➤ [HEMATOLOXÍA E HEMOTERAPIA]

<b>OUTRAS ÁREAS</b>	<b>2017</b>	<b>2016</b>	<b>HOSPITAL DE DÍA</b>	<b>2017</b>	<b>2016</b>
Primeiras consultas TAO	2.178	2.220	Sesiós	6.018	6.253
Controis TAO	173.685	175.993			
Probas e estudos funcionais	17.910	15.011			
Consultas transfusión	936	1.083			
Trasplantes médula ósea	52	42			

**Categorías diagnósticas máis frecuentes**

<b>COD</b>	<b>CATEGORÍA DIAGNÓSTICO PRINCIPAL</b>	<b>ALTAS</b>
Z51	CONTACTO PARA OTROS CUIDADOS POSTERIORES	159
C83	LINFOMA NO FOLICULAR	56
D70	NEUTROPENIA	55
C90	MIELOMA MÚLTIPLE Y TUMORES MALIGNOS DE CÉLULAS PLASMÁTICAS	51
C92	LEUCEMIA MIELOIDE	28
D69	PÚRPURA Y OTRAS AFECCIONES HEMORRÁGICAS	25
J18	NEUMONÍA, MICROORGANISMO NO ESPECIFICADO	16
C91	LEUCEMIA LINFOIDE	11
J98	OTROS TRASTORNOS RESPIRATORIOS	11
R78	HALLAZGO DE DROGAS Y OTRAS SUSTANCIAS QUE NO SE ENCUENTRAN NORMALMENTE EN SANGRE	11
	<b>TOTAL ALTAS</b>	<b>609</b>

## LESIONADOS MEDULARES

### Recursos

HUMANOS		FÍSICOS	2017	2016
XEFE UNIDADE	D. Antonio Rodríguez Sotillo	Camas funcionantes (promedio anual)	31	31
SUPERVISORA	Dna. Cruz Almuiña Díaz	Promedio horas de programación semanal de consultas	13,1	12,3
Facultativos	3			
Enfermeiras	15			
Aux. enfermaría	14			
Fisioterapeutas	5			
Monitores	1			
Terapeutas ocupacionais	2			
Aux. administrativos	1			
Celadores	16			

O persoal de consultas externas intégrase no apartado de consultas externas.

### Actividade

ÁREA DE HOSPITALIZACIÓN	2017	2016		2017	2016
Ingresos procedentes de urxencias	10	30	INDICADORES		
Ingresos programados	1	1	Índice de ocupación	91,3%	84,1%
Traslados dende outros servizos	64	74	Estadía media	72,77	58,35
Outras áreas de atención	67	58	Índice de rotación	4,58	5,26
Total ingresos	142	163	Presión de urxencias	7,0%	18,4%
Total estadias	10.333	9.511	Taxa de mortalidade	1,4%	1,2%
Altas por fin de coidados	103	120			
Traslados a outros centros	8	4			
Exitus	2	2			
Altas voluntarias		2			
Traslados a outros servizos	26	39			
Total altas	139	167			

ÁREA DE CONSULTAS EXTERNAS	2017	2016		2017	2016
Consultas primeiras	245	314	INDICADORES		
Consultas sucesivas	1.197	1.075	Altas sobre primeiras	0,10	0,10
Total consultas externas	1.442	1.389	Relación sucesivas/primeiras	4,89	3,42
Consultas nas que non acuden os pacientes	148	120	% de consultas primeiras procedentes de At. Primaria	5,3%	1,3%
			% de consultas nas que o paciente non acude	9,3%	8,0%

URXENCIAS	2017	2016
Pacientes atendidos	10	23

## ➤ [LESIONADOS MEDULARES]

**Categorías diagnósticas máis frecuentes**

<b>COD</b>	<b>CATEGORÍA DIAGNÓSTICO PRINCIPAL</b>	<b>ALTAS</b>
G82	PARAPLEJIA (PARAPARESIA) Y TETRAPLEJIA (TETRAPARESIA)	32
S14	TRAUMATISMO DE NERVIOS Y MÉDULA ESPINAL A NIVEL DEL CUELLO	28
S24	TRAUMATISMO DE NERVIOS Y MÉDULA ESPINAL A NIVEL DEL TÓRAX	5
T81	COMPLICACIONES DE PROCEDIMIENTOS, NO CLASIFICADOS BAJO OTRO CONCEPTO	4
G83	OTROS SÍNDROMES PARALÍTICOS	3
L89	ÚLCERA POR PRESIÓN	3
S12	FRACTURA DE VÉRTEBRA CERVICAL Y OTRAS PARTES DEL CUELLO	3
D32	NEOPLASIA BENIGNA DE MENINGES	2
I71	ANEURISMA Y DISECCIÓN AÓRTICOS	2
M47	ESPONDILOSIS	2
	<b>TOTAL ALTAS</b>	<b>113</b>



## MEDICINA INTERNA MIHC

### Recursos

HUMANOS		FÍSICOS	2017	2016
XEFE DE SECCIÓN	D. Fernando de la Iglesia Martínez	Camas funcionantes (promedio anual)	97,9	101,4
SUPERVISORAS	Dna. Beatriz Vázquez Rodríguez	Promedio horas de programación semanal de consultas	25,7	22,1
	Dna. Isabel Bermúdez Ares			
	Dna. Matilde Grimat Díez			
	Dna. Carmen Estrada Sánchez			
	Dna. Esther Susana Taboada Mesías			
Facultativos	24			
Residentes	12			
Enfermeiras	66			
Aux. enfermaría	57			
Aux. administrativos	5			

O persoal de consultas externas intégrase no apartado de consultas externas.

### Actividade científica

	2016	2015
Número de artigos publicados	28	12
Factor de impacto ponderado	75	39
Número de artigos en Q1	15	8

Fonte: SOPHOS. Informes de produción científica do SERGAS.

### Actividade área de hospitalización

ÁREA DE HOSPITALIZACIÓN	2017	2016		2017	2016
Ingresos procedentes de urxencias	4.085	4.141	INDICADORES		
Ingresos programados		1	Índice de ocupación	104,2%	100,3%
Traslados dende outros servizos	484	304	Estadía media	7,92	8,01
Outras áreas de atención	129	190	Índice de rotación	47,99	45,72
Total ingresos	4.698	4.636	Presión de urxencias	87,0%	89,3%
Total estadias	37.221	37.137	Taxa de mortalidade	5,5%	6,8%
Altas por fin de coidados	3.852	3.864			
Traslados a outros centros	13	15			
Exitus	252	314			
Altas voluntarias	13	14			
Traslados a outros servizos	477	429			
Total altas	4.607	4.636			

### Outras actividades

ÁREA DE CONSULTAS EXTERNAS	2017	2016		2017	2016
Consultas primeiras	1.115	944	INDICADORES		
Consultas sucesivas	3.558	2.948	Altas sobre primeiras	1,55	1,31
Total consultas externas	4.673	3.892	Relación sucesivas/primeiras	3,19	3,12
Consultas nas que non acuden os pacientes	432	357	% de consultas primeiras procedentes de At. Primaria	32,0%	41,6%
			% de consultas nas que o paciente non acude	8,5%	8,4%

## ➤ [MEDICINA INTERNA MIHC]

<b>LISTA ESPERA CONSULTAS PRIMEIRAS</b>	<b>2017</b>	<b>2016</b>	<b>URXENCIAS</b>	<b>2017</b>	<b>2016</b>
Pacientes en lista ó 31/12	76	56	Pacientes atendidos	13.622	13.675
Espera media ó 31/12	36,12	12,93			

<b>HOSPITAL DE DÍA</b>	<b>2017</b>	<b>2016</b>
Sesiões	516	311

**Categorías diagnósticas máis frecuentes**

<b>COD</b>	<b>CATEGORÍA DIAGNÓSTICO PRINCIPAL</b>	<b>ALTAS</b>
I50	INSUFICIENCIA CARDIACA	418
J18	NEUMONÍA, MICROORGANISMO NO ESPECIFICADO	251
J98	OTROS TRASTORNOS RESPIRATORIOS	196
J44	OTRAS ENFERMEDADES PULMONARES OBSTRUCTIVAS CRÓNICAS	182
N39	OTROS TRASTORNOS DEL APARATO URINARIO	173
R55	SÍNCOPE Y COLAPSO	109
J10	GRIPE DEBIDA A OTROS TIPOS DE VIRUS DE LA GRIPE IDENTIFICADOS	102
I21	INFARTO AGUDO DE MIOCARDIO CON ELEVACIÓN DE ST (IAMCEST) Y SIN ELEVACIÓN DE ST (IAMSEST)	100
J69	NEUMONITIS DEBIDA A SÓLIDOS Y LÍQUIDOS	99
I25	ENFERMEDAD ISQUÉMICA CRÓNICA CARDIACA	83
	<b>TOTAL ALTAS</b>	<b>4.130</b>

## MEDICINA INTERNA MIHA

### Recursos

HUMANOS	
XEFE DE SECCIÓN	D. José Luis Díaz Díaz
SUPERVISORA	Dna. Guadalupe Fonticoba Graña
Facultativos	6
Residentes	2
Enfermeiras	24
Aux. enfermería	20
Aux. administrativos	1
Celador	1

O persoal de consultas externas intégrase no apartado de consultas externas.

FÍSICOS	2017	2016
Camas funcionantes (promedio anual)	128,9	134
Promedio horas de programación semanal de consultas	61,0	65,9

### Actividade científica

	2016	2015
Número de artigos publicados	28	12
Factor de impacto ponderado	75	39
Número de artigos en Q1	15	8

Fonte: SOPHOS. Informes de produción científica do SERGAS.

### Actividade área de hospitalización

ÁREA DE HOSPITALIZACIÓN	2017	2016	INDICADORES	2017	2016
Ingresos procedentes de urxencias	4.210	4.318	Índice de ocupación	90,6%	89,2%
Ingresos programados			Estadía media	9,44	9,46
Traslados dende outros servizos	236	209	Índice de rotación	35,03	34,39
Outras áreas de atención	70	81	Presión de urxencias	93,2%	93,7%
Total ingresos	4.516	4.608	Taxa de mortalidade	8,6%	8,5%
Total estadias	42.613	43.609			
Altas por fin de coidados	3.716	3.773			
Traslados a outros centros	22	14			
Exitus	392	391			
Altas voluntarias	12	25			
Traslados a outros servizos	426	380			
Total altas	4.568	4.583			

### Outras actividades

ÁREA DE CONSULTAS EXTERNAS	2017	2016	INDICADORES	2017	2016
Consultas primeiras	1.968	2.541	Altas sobre primeiras	0,79	0,71
Consultas sucesivas	7.477	8.117	Relación sucesivas/primeiras	3,80	3,19
Total consultas externas	9.445	10.658	% de consultas primeiras procedentes de At. Primaria	76,6%	67,1%
Consultas nas que non acuden os pacientes	1.237	1.264	% de consultas nas que o paciente non acude	11,6%	10,6%

## ➤ [MEDICINA INTERNA MIHA]

<b>LISTA ESPERA CONSULTAS PRIMEIRAS</b>	<b>2017</b>	<b>2016</b>	<b>URXENCIAS</b>	<b>2017</b>	<b>2016</b>
Pacientes en lista ó 31/12	141	355	Pacientes atendidos	13.622	13.675
Espera media ó 31/12	42,40	40,73			

<b>HOSPITAL DE DÍA</b>	<b>2017</b>	<b>2016</b>
Sesiões	516	311

**Categorías diagnósticas máis frecuentes**

<b>COD</b>	<b>CATEGORÍA DIAGNÓSTICO PRINCIPAL</b>	<b>ALTAS</b>
I50	INSUFICIENCIA CARDIACA	547
J18	NEUMONÍA, MICROORGANISMO NO ESPECIFICADO	374
J44	OTRAS ENFERMEDADES PULMONARES OBSTRUCTIVAS CRÓNICAS	218
N39	OTROS TRASTORNOS DEL APARATO URINARIO	207
J98	OTROS TRASTORNOS RESPIRATORIOS	206
J69	NEUMONITIS DEBIDA A SÓLIDOS Y LÍQUIDOS	175
J22	INFECCIÓN AGUDA DEL TRACTO RESPIRATORIO INFERIOR, NO ESPECIFICADA	146
J96	INSUFICIENCIA RESPIRATORIA, NO CLASIFICADA BAJO OTRO CONCEPTO	85
J10	GRIPE DEBIDA A OTROS TIPOS DE VIRUS DE LA GRIPE IDENTIFICADOS	83
R55	SÍNCOPE Y COLAPSO	58
	<b>TOTAL ALTAS</b>	<b>4.142</b>

## MEDICINA INTERNA ENFERMIDADES INFECCIOSAS

### Recursos

<b>HUMANOS</b>				
XEFE SECCIÓN	D. Enrique Miguez Rey	Camas funcionantes (promedio anual)	18,2	15
SUPERVISORA	Dna. Encarna Susana Martínez Martínez	Promedio horas de programación semanal de consultas	5,8	5,4
Facultativos	5			
Residentes	2			
Enfermeiras	12			
Aux. enfermaría	10			
Aux. administrativos	1			
<b>FÍSICOS</b>		<b>2017</b>	<b>2016</b>	

O persoal de consultas externas intégrase no apartado de consultas externas.

### Actividade

<b>ÁREA DE HOSPITALIZACIÓN</b>	<b>2017</b>	<b>2016</b>		<b>2017</b>	<b>2016</b>
Ingresos procedentes de urxencias	191	128	INDICADORES		
Ingresos programados			Índice de ocupación	71,8%	86,2%
Traslados dende outros servizos	88	103	Estadía media	15,38	18,95
Outras áreas de atención	31	18	Índice de rotación	17,03	16,60
Total ingresos	310	249	Presión de urxencias	61,6%	51,4%
Total estadias	4.769	4.718	Taxa de mortalidade	4,1%	4,4%
Altas por fin de coidados	230	180			
Traslados a outros centros	1				
Exitus	12	11			
Altas voluntarias	3	1			
Traslados a outros servizos	49	56			
Total altas	295	248			

<b>ÁREA DE CONSULTAS EXTERNAS</b>	<b>2017</b>	<b>2016</b>		<b>2017</b>	<b>2016</b>
Consultas primeiras	179	178	INDICADORES		
Consultas sucesivas	856	773	Altas sobre primeiras	1,28	1,06
Total consultas externas	1.035	951	Relación sucesivas/primeiras	4,78	4,34
Consultas nas que non acuden os pacientes	128	100	% de consultas primeiras procedentes de At. Primaria	42,5%	42,7%
			% de consultas nas que o paciente non acude	11,0%	9,5%

<b>LISTA ESPERA CONSULTAS PRIMEIRAS</b>	<b>2017</b>	<b>2016</b>
Pacientes en lista ó 31/12	20	9
Espera media ó 31/12	30,1	21,56

<b>URXENCIAS</b>	<b>2017</b>	<b>2016</b>
Pacientes atendidos	13.622	13.675

## ➤ [MEDICINA INTERNA ENFERMIDADES INFECCIOSAS]

**Categorías diagnósticas máis frecuentes**

<b>COD</b>	<b>CATEGORÍA DIAGNÓSTICO PRINCIPAL</b>	<b>ALTAS</b>
L03	CELULITIS Y LINFANGITIS AGUDA	28
B20	ENFERMEDAD POR VIRUS DE LA INMUNODEFICIENCIA HUMANA [VIH]	14
A15	TUBERCULOSIS RESPIRATORIA	13
I33	ENDOCARDITIS AGUDA Y SUBAGUDA	12
R78	HALLAZGO DE DROGAS Y OTRAS SUSTANCIAS QUE NO SE ENCUENTRAN NORMALMENTE EN SANGRE	10
A87	MENINGITIS VIRAL	9
T82	COMPLICACIONES DE PRÓTESIS, IMPLANTES E INJERTOS CARDIACOS Y VASCULARES	9
N39	OTROS TRASTORNOS DEL APARATO URINARIO	8
B02	HERPES ZÓSTER	7
R50	FIEBRE DE OTRO ORIGEN Y DE ORIGEN DESCONOCIDO	7
<b>TOTAL ALTAS</b>		<b>246</b>

## NEFROLOXÍA

## Recursos

HUMANOS		FÍSICOS	2017	2016
XEFE SERVIZO	D. Ángel Alonso Hernández	Camas funcionantes (promedio anual)	36	36
SUPERVISORA HOSPITALIZACIÓN	Dna. M <sup>a</sup> José Puga Mira	Promedio horas de programación semanal de consultas	185,4	200,9
SUPERVISORA DIÁLISE	Dna. Teresa Pérez López			
Facultativos	12			
Residentes	4			
Enfermeiras	15			
Enfermeiras diálise	26			
Aux. enfermaría	11			
Aux. enfermaría diálise	14			
Aux. administrativos*	2			
Celadores	1			

\* 1 compartido.

O persoal de consultas externas intégrase no apartado de consultas externas.

## Actividade científica

	2016	2015
Número de artigos publicados	17	7
Factor de impacto ponderado	36	21
Número de artigos en Q1	6	4

Fonte: SOPHOS. Informes de produción científica do SERGAS.

## Actividade

ÁREA DE HOSPITALIZACIÓN	2017	2016	INDICADORES	2017	2016
Ingresos procedentes de urxencias	414	401	Índice de ocupación	82,3%	89,8%
Ingresos programados			Estadía media	10,42	11,23
Traslados dende outros servizos	234	206	Índice de rotación	28,83	29,19
Outras áreas de atención	390	444	Presión de urxencias	39,9%	38,2%
Total ingresos	1.038	1.051	Taxa de mortalidade	3,0%	3,1%
Total estadias	10.816	11.806			
Altas por fin de coidados	785	818			
Traslados a outros centros	4	2			
Exitus	31	33			
Altas voluntarias	1	3			
Traslados a outros servizos	217	192			
Total altas	1.038	1.048			

ÁREA DE CONSULTAS EXTERNAS	2017	2016	INDICADORES	2017	2016
Consultas primeiras	1.408	1.668	Altas sobre primeiras	0,66	0,38
Consultas sucesivas	10.006	10.270	Relación sucesivas/primeiras	7,11	6,16
Total consultas externas	11.414	11.938	% de consultas primeiras procedentes de At. Primaria	54,3%	60,5%
Consultas nas que non acuden os pacientes	909	860	% de consultas nas que o paciente non acude	7,4%	6,7%

## ➤ [NEFROLOXÍA]

<b>LISTA ESPERA CONSULTAS PRIMEIRAS</b>	<b>2017</b>	<b>2016</b>
Pacientes en lista ó 31/12	41	112
Espera media ó 31/12	11,09	17

<b>ÁREA DE DIÁLISE</b>	<b>2017</b>	<b>2016</b>
Sesións hemodiálise agudos	3.164	3.767
Sesións hemodiálise crónicos	8.749	9.128
Pacientes en diálise domiciliaria (promedio)	94	87

<b>HOSPITAL DE DÍA</b>	<b>2017</b>	<b>2016</b>
Sesións	502	460

<b>URXENCIAS</b>	<b>2017</b>	<b>2016</b>
Pacientes atendidos	412	386

<b>TRANSPLANTES RENAIIS</b>	<b>2017</b>	<b>2016</b>
Transplantes renais	120	112

## Categorías diagnósticas máis frecuentes

<b>COD</b>	<b>CATEGORÍA DIAGNÓSTICO PRINCIPAL</b>	<b>ALTAS</b>
I12	ENFERMEDAD RENAL CRÓNICA HIPERTENSIVA	126
N17	FALLO RENAL AGUDO	81
T86	COMPLICACIONES DE ÓRGANOS Y TEJIDO TRASPLANTADOS	50
I50	INSUFICIENCIA CARDIACA	43
N39	OTROS TRASTORNOS DEL APARATO URINARIO	31
N18	ENFERMEDAD RENAL CRÓNICA (ERC)	27
T82	COMPLICACIONES DE PRÓTESIS, IMPLANTES E INJERTOS CARDIACOS Y VASCULARES	26
Z52	DONANTES DE ÓRGANOS Y TEJIDOS	26
Z48	CONTACTO PARA OTROS CUIDADOS POSPROCEDIMIENTO	24
T85	COMPLICACIONES DE OTRAS PRÓTESIS, IMPLANTES E INJERTOS INTERNOS	22
<b>TOTAL ALTAS</b>		<b>821</b>



## NEUMOLOXÍA

### Recursos

HUMANOS		FÍSICOS	2017	2016
XEFA SERVIZO	Dna. Carmen Montero Martínez	Camas funcionantes (promedio anual)	34	33,6
SUPERVISOR	D. Esteban Álvarez Gil	Promedio horas de programación semanal de consultas	173,4	167,7
Facultativos	9			
Residentes	4			
Enfermeiras	18			
Enfermeiras laboratorio	7			
Aux. enfermaría	11			
Aux. enfermaría laboratorio	1			
Aux. administrativos	1			

O persoal de consultas externas intégrase no apartado de consultas externas.

### Actividade científica

	2016	2015
Número de artigos publicados	11	12
Factor de impacto ponderado	26	31
Número de artigos en Q1	2	4

Fonte: SOPHOS. Informes de produción científica do SERGAS.

### Actividade

ÁREA DE HOSPITALIZACIÓN	2017	2016	INDICADORES	2017	2016
Ingresos procedentes de urxencias	1.082	1.028	Índice de ocupación	108,6%	100,8%
Ingresos programados	4	7	Estadía media	8,87	8,67
Traslados dende outros servizos	112	116	Índice de rotación	44,71	42,44
Outras áreas de atención	322	275	Presión de urxencias	71,2%	72,1%
Total ingresos	1.520	1.426	Taxa de mortalidade	2,8%	2,8%
Total estadias	13.478	12.363			
Altas por fin de coidados	1.297	1.237			
Traslados a outros centros	10	3			
Exitus	42	40			
Altas voluntarias	11	4			
Traslados a outros servizos	144	140			
Total altas	1.504	1.424			

ÁREA DE CONSULTAS EXTERNAS	2017	2016	INDICADORES	2017	2016
Consultas primeiras	4.645	5.030	Altas sobre primeiras	0,76	0,78
Consultas sucesivas	14.345	14.046	Relación sucesivas/primeiras	3,09	2,79
Total consultas externas	18.990	19.076	% de consultas primeiras procedentes de At. Primaria	59,6%	59,0%
Consultas nas que non acuden os pacientes	2.460	2.251	% de consultas nas que o paciente non acude	11,5%	10,6%

## ➤ [NEUMOLOXÍA]

<b>LISTA ESPERA CONSULTAS PRIMEIRAS</b>	<b>2017</b>	<b>2016</b>	<b>HOSPITAL DE DÍA</b>	<b>2017</b>	<b>2016</b>
Pacientes en lista ó 31/12	683	440	Sesiós	1.182	1.206
Espera media ó 31/12	37,93	27,05			

<b>ÁREA DE PROBAS</b>	<b>2017</b>	<b>2016</b>	<b>TRANSPLANTES PULMONARES</b>	<b>2017</b>	<b>2016</b>
Broncoscopias	1.028	1.038	Transplantes pulmonares	48	38
Espirometrías	6.071	6.086			
Gasometrías	1.614	1.777			
Tuberculinas	849	941			
Estudios sono	1.812	1.771			

## Categorías diagnósticas máis frecuentes

<b>COD</b>	<b>CATEGORÍA DIAGNÓSTICO PRINCIPAL</b>	<b>ALTAS</b>
J44	OTRAS ENFERMEDADES PULMONARES OBSTRUCTIVAS CRÓNICAS	159
J45	ASMA	150
J43	ENFISEMA	119
J18	NEUMONÍA, MICROORGANISMO NO ESPECIFICADO	108
J98	OTROS TRASTORNOS RESPIRATORIOS	99
C34	NEOPLASIA MALIGNA DE BRONQUIO Y PULMÓN	74
J84	OTRAS ENFERMEDADES PULMONARES INTERSTICIALES	73
J96	INSUFICIENCIA RESPIRATORIA, NO CLASIFICADA BAJO OTRO CONCEPTO	73
I26	EMBOLIA PULMONAR	62
J47	BRONQUIECTASIAS	54
	<b>TOTAL ALTAS</b>	<b>1.360</b>

## NEUROLOXÍA

### Recursos

HUMANOS		
XEFA SERVIZO	Dna. María del Mar Castellanos Rodrigo	
SUPERVISORA	Dna. Isabel Outón Fernández	
Facultativos*		14
Residentes		6
Enfermeiras		13
Aux. enfermaría		10
Aux. administrativos		1
Celadores		1

\* 1 media xornada.

O persoal de consultas externas intégrase no apartado de consultas externas.

FÍSICOS	2017	2016
Camas funcionantes (promedio anual)	29	32,1
Promedio horas de programación semanal de consultas	119,9	116,5

### Actividade científica

	2016	2015
Número de artigos publicados	3	4
Factor de impacto ponderado	5	13
Número de artigos en Q1	1	2

Fonte: SOPHOS. Informes de produción científica do SERGAS.

### Actividade

ÁREA DE HOSPITALIZACIÓN	2017	2016
Ingresos procedentes de urxencias	989	1.021
Ingresos programados	53	42
Traslados dende outros servizos	290	166
Outras áreas de asistencia	158	132
Total ingresos	1.490	1.361
Total estadias	9.439	9.210
Altas por fin de cuidados	1.072	1.120
Traslados a outros centros	20	13
Exitus	43	39
Altas voluntarias	8	2
Traslados a outros servizos	342	188
Total altas	1.485	1.362

INDICADORES	2017	2016
Índice de ocupación	89,2%	78,6%
Estadía media	6,33	6,77
Índice de rotación	51,38	42,40
Presión de urxencias	66,4%	75,0%
Taxa de mortalidade	2,9%	2,9%

ÁREA DE CONSULTAS EXTERNAS	2017	2016
Consultas primeiras	6.114	6.173
Consultas sucesivas	15.232	15.681
Total consultas externas	21.346	21.854
Consultas nas que non acuden os pacientes	2.551	2.695

INDICADORES	2017	2016
Altas sobre primeiras	0,88	0,99
Relación sucesivas/primeiras	2,49	2,54
% de consultas primeiras procedentes de At. Primaria	74,5%	77,0%
% de consultas nas que o paciente non acude	10,7%	11,0%

## ➤ [NEUROLOXÍA]

<b>LISTA ESPERA CONSULTAS PRIMEIRAS</b>	<b>2017</b>	<b>2016</b>	<b>HOSPITAL DE DÍA</b>	<b>2017</b>	<b>2016</b>
Pacientes en lista ó 31/12	1.967	2.020	Sesións	668	654
Espera media ó 31/12	53,73	61,68			

**Categorías diagnósticas máis frecuentes**

<b>COD</b>	<b>CATEGORÍA DIAGNÓSTICO PRINCIPAL</b>	<b>ALTAS</b>
I63	INFARTO CEREBRAL	460
G45	ACCIDENTES ISQUÉMICOS CEREBRALES TRANSITORIOS Y SÍNDROMES RELACIONADOS	75
I61	HEMORRAGIA INTRACEREBRAL NO TRAUMÁTICA	74
G35	ESCLEROSIS MÚLTIPLE	64
G40	EPILEPSIA Y CRISIS EPILÉPTICAS RECURRENTES	41
I67	OTRAS ENFERMEDADES CEREBROVASCULARES	34
I65	OCCLUSIÓN Y ESTENOSIS DE ARTERIAS PRECEREBRALES, QUE NO PRODUCE INFARTO CEREBRAL	28
G93	OTROS TRASTORNOS DEL CEREBRO	26
G37	OTRAS ENFERMEDADES DESMIELINIZANTES DEL SISTEMA NERVIOSO CENTRAL	22
G43	MIGRAÑA	18
	<b>TOTAL ALTAS</b>	<b>1.143</b>

## OBSTETRICIA

### Recursos

#### HUMANOS

XEFE SERVIZO	D. Miguel Álvarez Seoane	Aux. enfermaría obstetricia	17
SUPERVISORA OBSTETRICIA	Dna. Isabel Martínez García	Aux. enfermaría partos	11
SUPERVISORA PARTOS	Dna. Silvia Álvaro Rodríguez	Matronas	24
Facultativos	35	Matronas residentes	6
Residentes	7	Aux. administrativos	3
Enfermeiras obstetricia	15		

O persoal de consultas externas intégrase no apartado de consultas externas.

#### FÍSICOS

	2017	2016
Camas funcionantes (promedio anual)	63,8	63,8
Promedio horas semanais asignadas de quirófano	1,0	1,9
Promedio horas de programación semanal de consultas	138,7	130,0

#### Actividade científica

	2016	2015
Número de artigos publicados	9	4
Factor de impacto ponderado	6	0
Número de artigos en Q1	0	0

Fonte: SOPHOS. Informes de produción científica do SERGAS.

### Actividade

#### ÁREA CIRÚRXICA

	2017	2016
Interv. progr. con estadia	61	83
Interv. progr. ambulatorias		
Total interv. programadas	61	83
Total interv. urxentes	543	529
Total interv. cirúrxicas	604	612
Interv. suspendidas	0	0

	2017	2016
INDICADORES		
Estadía media preoperatoria	0,92	0,89
Rendemento cirúrxico	113,2%	87,6%
Taxa anulación cirúrxica	0,0%	0,0%
Interv. programadas/día	0,25	0,33
Interv. urxentes/día	1,49	1,45

#### ÁREA DE HOSPITALIZACIÓN

	2017	2016
Ingresos procedentes de urxencias	2.255	2.428
Ingresos programados		
Traslados dende outros servizos	80	56
Outras áreas de asistencia	910	853
Total ingresos	3.245	3.337
Total estadias	11.934	12.538
Altas por fin de coidados	3.088	3.239
Traslados a outros centros		4
Exitus		0
Altas voluntarias	50	40
Traslados a outros servizos	105	74
Total altas	3.243	3.357

	2017	2016
INDICADORES		
Índice de ocupación	51,2%	53,8%
Estadía media	3,68	3,76
Índice de rotación	50,86	52,30
Presión de urxencias	69,5%	72,8%
Taxa de mortalidade	0,0%	0,0%

## ➤ [OBSTETRICIA]

ÁREA DE CONSULTAS EXTERNAS	2017	2016		2017	2016
Consultas primeiras	3.480	3.507	INDICADORES		
Consultas sucesivas	14.756	14.911	Altas sobre primeiras	0,46	0,28
Total consultas externas	18.236	18.418	Relación sucesivas/primeiras	4,24	4,25
Consultas nas que non acuden os pacientes	1.542	1.709	% de consultas primeiras procedentes de At. Primaria	85,2%	82,9%
Ecografías	11.571	11.702	% de consultas nas que o paciente non acude	7,8%	8,5%
Monitorizacións fetais	3.536	3.587			

LISTA ESPERA CONSULTAS PRIMEIRAS	2017	2016	PARTOS	2017	2016
Pacientes en lista ó 31/12	18	31	Partos vaixinais	1.847	1.952
Espera media ó 31/12	1,7	10,1	Cesáreas	567	566
			Partos totais	2.414	2.518
			Taxa cesáreas	23,5%	22,5%
<b>URXENCIAS</b>	<b>2017</b>	<b>2016</b>	Taxa partos vaixinais con anestesia epidural	91,41%	80,0%
Pacientes atendidos	4.485	4.677	Taxa partos vaixinais con episiotomía	-	64,1%

## Categorías diagnósticas máis frecuentes

COD	CATEGORÍA DIAGNÓSTICO PRINCIPAL	ALTAS
O48	EMBARAZO CRONOLÓGICAMENTE AVANZADO	910
O62	ANORMALIDADES DE DINÁMICA DEL TRABAJO DE PARTO	327
O42	ROTURA PREMATURA DE MEMBRANAS	224
O60	TRABAJO DE PARTO PREMATURO	213
O36	ATENCIÓN MATERNA POR OTROS PROBLEMAS FETALES	168
O99	OTRAS ENFERMEDADES MATERNAS CLASIFICADAS BAJO OTRO CONCEPTO PERO QUE COMPLICAN EL EMBARAZO, PARTO Y PUERPERIO	150
O63	TRABAJO DE PARTO PROLONGADO	120
O80	ADMISIÓN PARA EL PARTO A TÉRMINO NO COMPLICADO	119
O64	TRABAJO DE PARTO OBSTRUIDO DEBIDO A MALA POSICIÓN Y MALA PRESENTACIÓN DEL FETO	109
O26	ATENCIÓN MATERNA POR OTRAS AFECCIONES PREDOMINANTEMENTE RELACIONADAS CON EL EMBARAZO	102
	<b>TOTAL ALTAS</b>	<b>3.138</b>

## ONCOLOXÍA

## Recursos

HUMANOS	
XEFE SECCIÓN	D. Luis Miguel Antón Aparicio
SUPERVISORA	Dna. Mónica Aurora Pérez Taboada
Facultativos	13
Residentes	3
Enfermeiras	12
Aux. enfermaría	8
Aux. administrativos	1

O persoal de consultas externas intégrase no apartado de consultas externas.

FÍSICOS	2017	2016
Camas funcionantes (promedio anual)	14,3	16
Promedio horas de programación semanal de consultas	215,4	195,8

## Actividade científica

	2016	2015
Número de artigos publicados	30	41
Factor de impacto ponderado	112	131
Número de artigos en Q1	25	25

Fonte: SOPHOS. Informes de produción científica do SERGAS.

## Actividade

ÁREA DE HOSPITALIZACIÓN	2017	2016
Ingresos procedentes de urxencias	702	566
Ingresos programados		
Traslados dende outros servizos	84	111
Outras áreas de asistencia	236	227
Total ingresos	1.022	904
Total estadias	8.794	8.073
Altas por fin de cuidados	659	587
Traslados a outros centros	24	22
Exitus	204	177
Altas voluntarias	2	
Traslados a outros servizos	130	113
Total altas	1.019	899

INDICADORES	2017	2016
Índice de ocupación	168,5%	138,2%
Estadía media	8,60	8,93
Índice de rotación	71,47	56,50
Presión de urxencias	68,7%	62,6%
Taxa de mortalidade	20,0%	19,7%

ÁREA DE CONSULTAS EXTERNAS	2017	2016
Consultas primeiras	2.504	2.235
Consultas sucesivas	26.837	24.460
Total consultas externas	29.341	26.695
Consultas nas que non acuden os pacientes	850	776

INDICADORES	2017	2016
Altas sobre primeiras	0,16	0,21
Relación sucesivas/primeiras	10,72	10,94
% de consultas primeiras procedentes de At. Primaria	4,3%	2,9%
% de consultas nas que o paciente non acude	2,8%	2,8%

LISTA ESPERA CONSULTAS PRIMEIRAS	2017	2016
Pacientes en lista ó 31/12	51	23
Espera media ó 31/12	9,07	4,43

HOSPITAL DE DÍA	2017	2016
Sesións	13.830	18.285

## ➤ [ONCOLOXÍA]

**Categorías diagnósticas máis frecuentes**

<b>COD</b>	<b>CATEGORÍA DIAGNÓSTICO PRINCIPAL</b>	<b>ALTAS</b>
C78	NEOPLASIA MALIGNA SECUNDARIA DE ÓRGANOS RESPIRATORIOS Y DIGESTIVOS	118
C34	NEOPLASIA MALIGNA DE BRONQUIO Y PULMÓN	99
C79	NEOPLASIA MALIGNA SECUNDARIA DE OTRAS LOCALIZACIONES Y LAS NO ESPECIFICADAS	83
K52	OTRAS GASTROENTERITIS Y COLITIS NO INFECCIOSAS Y LAS NO ESPECIFICADAS	56
Z51	CONTACTO PARA OTROS CUIDADOS POSTERIORES	40
D70	NEUTROPENIA	33
G89	DOLOR, NO CLASIFICADO BAJO OTRO CONCEPTO	33
C25	NEOPLASIA MALIGNA DE PÁNCREAS	24
J18	NEUMONÍA, MICROORGANISMO NO ESPECIFICADO	22
C16	NEOPLASIA MALIGNA DE ESTÓMAGO	21
<b>TOTAL ALTAS</b>		<b>889</b>



## PEDIATRÍA

### Recursos

#### HUMANOS

XEFE SERVIZO	D. Jerónimo Pardo Vázquez	Aux. enfermaría pediatría*	9
SUPERV. ESCOLARES*	Dna. Encarnación Pérez Villarroya	Enfermeiras lactantes	12
SUPERVISORA LACTANTES**	Dna. Lorena Souto Pousa	Aux. enfermaría lactantes	9
SUPERV. NEONATOLOXÍA	Dna. Dolores Eiriz Barbeito	Enfermeiras neonatoloxía	35
SUPERV. UCI PEDIÁTRICA	D. Francisco Javier Rguez. Costa	Aux. enfermaría neonatoloxía	23
Facultativos	28	Enfermeiras UCI pediátrica	19
Residentes	16	Aux. enfermaría UCI pediátrica	9
Enfermeiras pediatría*	12	Aux. administrativos	2

\* Compartida con cirurxía pediátrica.

\*\* Compartida con cirurxía pediátrica e hospital de día pediátrico.

O persoal de consultas externas intégrase no apartado de consultas externas.

FÍSICOS	2017	2016
Camas funcionantes (promedio anual)	53,7	53,4
Promedio horas de programación semanal de consultas	182,9	177,1

### Actividade científica

	2016	2015
Número de artigos publicados	14	4
Factor de impacto ponderado	31	11
Número de artigos en Q1	2	2

Fonte: SOPHOS. Informes de produción científica do SERGAS.

### Actividade

ÁREA DE HOSPITALIZACIÓN*	2017	2016
Ingresos procedentes de urxencias	1.165	1.273
Ingresos programados	65	72
Traslados dende outros servizos	527	481
Outras áreas de asistencia	159	200
Total ingresos	1.916	2.026
Total estadias	9.576	9.876
Altas por fin de coidados	1.516	1.676
Traslados a outros centros	14	6
Exitus	3	2
Altas voluntarias	2	5
Traslados a outros servizos	367	321
Total altas	1.902	2.010

\* Excluída UCI pediátrica e UCI neonatal.

ÁREA DE CONSULTAS EXTERNAS	2017	2016
Consultas primeiras	3.928	3.760
Consultas sucesivas	12.826	11.870
Total consultas externas	16.754	15.630
Consultas nas que non acuden os pacientes	1.385	1.452
Ecocardiogramas	4.122	3.510
Espirometrías	511	561
Probos alérxicas e provocación	1.796	1.730
Probos dixestivas	575	596
Broncodilatacións	138	199

	2017	2016
INDICADORES		
Índice de ocupación	48,9%	50,7%
Estadía media	5,00	4,87
Índice de rotación	35,68	37,94
Presión de urxencias	60,8%	62,8%
Taxa de mortalidade	0,2%	0,1%

	2017	2016
Holter	143	108
Probos de esforzo	94	61
INDICADORES		
Altas sobre primeiras	0,73	0,71
Relación sucesivas/primeiras	3,27	3,16
% de consultas primeiras procedentes de At. Primaria	70,4%	69,6%
% de consultas nas que o paciente non acude	7,6%	8,5%

## ➤ [PEDIATRÍA]

<b>LISTA ESPERA CONSULTAS PRIMEIRAS</b>	<b>2017</b>	<b>2016</b>	<b>URXENCIAS</b>	<b>2017</b>	<b>2016</b>
Pacientes en lista ó 31/12	481	438	Pacientes atendidos	28.177	27.017
Espera media ó 31/12	37,14	29,66			

<b>HOSPITAL DE DÍA</b>	<b>2017</b>	<b>2016</b>
Sesiós	2.966	2.885

**Categorías diagnósticas máis frecuentes**

<b>COD</b>	<b>CATEGORÍA DIAGNÓSTICO PRINCIPAL</b>	<b>ALTAS</b>
P01	RECIÉN NACIDO (CON SOSPECHA DE ESTAR) AFECTADO POR COMPLICACIONES MATERNAS DEL EMBARAZO	174
P07	TRASTORNOS DEL RECIÉN NACIDO EN RELACIÓN CON BAJA EDAD GESTACIONAL Y BAJO PESO AL NACIMIENTO, NO CLASIFICADOS BAJO OTRO CONCEPTO	107
P00	RECIÉN NACIDO (CON SOSPECHA DE ESTAR) AFECTADO POR PATOLOGÍAS MATERNAS QUE PUEDEN NO ESTAR RELACIONADAS CON EL EMBARAZO ACTUAL	69
Z51	CONTACTO PARA OTROS CUIDADOS POSTERIORES	63
P22	DISTRÉS RESPIRATORIO DEL RECIÉN NACIDO	50
J21	BRONQUIOLITIS AGUDA	49
P36	SEPSIS BACTERIANA DEL RECIÉN NACIDO	43
N39	OTROS TRASTORNOS DEL APARATO URINARIO	37
P05	TRASTORNOS DEL RECIÉN NACIDO EN RELACIÓN CON EL CRECIMIENTO INTRAÚTERO RETARDADO Y LA MALNUTRICIÓN FETAL	30
P96	OTRAS AFECCIONES ORIGINADAS EN EL PERÍODO PERINATAL	29
	<b>TOTAL ALTAS</b>	<b>1.535</b>

## PSIQUIATRÍA

## Recursos

HUMANOS		FÍSICOS	2017	2016
XEFE SERVIZO	D. Manuel Serrano Vázquez	Camas funcionantes (promedio anual)	31,9	32
SUPERVISORA	Dna. Ana Sánchez Delgado	Promedio horas de programación semanal de consultas	618,7	616,1
Xefes de sección	1			
Psiquiatras*	26			
Psicólogos	16			
Residentes psiquiatría	8			
Residentes psicoloxía	2			
Enfermeiras	12			
Aux. enfermaría	9			
Traballadores sociais	1			
Terapeutas ocupacionais	2			
Enfermeiras domiciliis	2			
Aux. administrativos	1			

## Actividade científica

	2016	2015
Número de artigos publicados	11	3
Factor de impacto ponderado	30	8
Número de artigos en Q1	3	2

Fonte: SOPHOS. Informes de produción científica do SERGAS.

\* 4 media xornada.

O persoal de consultas externas intégrase no apartado de consultas externas.

## Actividade

ÁREA DE HOSPITALIZACIÓN	2017	2016	INDICADORES	2017	2016
Ingresos procedentes de urxencias	497	515	Índice de ocupación	82,4%	82,4%
Ingresos programados			Estadía media	16,80	16,01
Traslados dende outros servizos	13	18	Índice de rotación	17,90	18,78
Outras áreas de asistencia	61	68	Presión de urxencias	87,0%	85,7%
Total ingresos	571	601	Taxa de mortalidade	0,0%	0,3%
Total estadias	9.595	9.620			
Altas por fin de coidados	545	558			
Traslados a outros centros	23	31			
Exitus		2			
Altas voluntarias	2	6			
Traslados a outros servizos	4	3			
Total altas	574	600			

ÁREA DE CONSULTAS EXTERNAS	2017	2016	INDICADORES	2017	2016
Consultas primeiras	13.913	13.344	Altas sobre primeiras	0,34	0,35
Consultas sucesivas	42.489	42.216	Relación sucesivas/primeiras	3,05	3,16
Total consultas externas	56.402	55.560	% de consultas primeiras procedentes de At. Primaria	78,6%	88,0%
Consultas nas que non acuden os pacientes	11.128	10.604	% de consultas nas que o paciente non acude	16,5%	16,0%

## ➤ [PSIQUIATRÍA]

<b>LISTA ESPERA CONSULTAS PRIMEIRAS</b>	<b>2017</b>	<b>2016</b>	<b>URXENCIAS</b>	<b>2017</b>	<b>2016</b>
Pacientes en lista ó 31/12	1.810	1.336	Pacientes atendidos	823	960
Espera media ó 31/12	35,318	34,18			

<b>OUTRAS ACTIVIDADES</b>	<b>2017</b>	<b>2016</b>	<b>HOSPITAL DE DÍA</b>	<b>2017</b>	<b>2016</b>
Pacientes enfermaría rehabilitación	2.107	1.420	Sesións	3.167	3.294
Ingresos hospitalización psiquiátrica domiciliaria	63	69			
UPIE interconsulta e enlace	4.859	4.699			

## Categorías diagnósticas máis frecuentes

<b>COD</b>	<b>CATEGORÍA DIAGNÓSTICO PRINCIPAL</b>	<b>ALTAS</b>
F20	ESQUIZOFRENIA	107
F31	TRASTORNO BIPOLAR	70
F22	TRASTORNOS DELIRANTES	48
F60	TRASTORNOS ESPECÍFICOS DE PERSONALIDAD	41
F43	REACCIÓN A ESTRÉS GRAVE Y TRASTORNOS DE ADAPTACIÓN	39
F25	TRASTORNOS ESQUIZOAFECTIVOS	35
F23	TRASTORNO PSICÓTICO BREVE	26
F32	TRASTORNO DEPRESIVO MAYOR, EPISODIO ÚNICO	26
F33	TRASTORNO DEPRESIVO MAYOR, RECURRENTE	19
F10	TRASTORNOS RELACIONADOS CON ALCOHOL	18
	<b>TOTAL ALTAS</b>	<b>570</b>

## REHABILITACIÓN

### Recursos

#### HUMANOS

RESPONSABLE	D. Miguel Alonso Bidegain	ÁREA FISIOTERAPIA	
SUPERVISOR	D. Cándido Sampedro Moreno	Fisioterapeutas***	32
SUPERV. FISIOTERAPIA	Dna. Yolanda Sanesteban Hermida	Terapeutas ocupacionais	8
Facultativos*	10	Logopedas	5
Psicólogo**	1	Monitores	2
Residentes	4	Aux. enfermaría	8
Enfermeiras	11	Aux. administrativos****	3
Aux. enfermaría*	17	Celadores*****	5
Logopedas*	4		
Terapeutas ocupacionais*	6		
Terapeutas estimulación precoz**	3		
Psicomotricista**	1		
Monitor de educación física	1		
Traballador social**	1		

\* 2 Rehabilitación infantil (Un a tempo parcial)

\*\* Rehabilitación infantil.

\*\*\* 4 Rehabilitación infantil.

\*\*\*\* 1 Rehabilitación infantil.

\*\*\*\*\* 3 compartidos.

O persoal de consultas externas intégrase no apartado de consultas externas.

### Actividade científica

FÍSICOS	2017	2016	2016	2015	
Camas funcionantes (promedio anual)	41	41	Número de artigos publicados	6	1
Promedio horas de programación semanal de consultas	182,1	186,2	Factor de impacto ponderado	3	3
			Número de artigos en Q1	0	0

Fonte: SOPHOS. Informes de produción científica do SERGAS.

### Actividade

ÁREA DE HOSPITALIZACIÓN	2017	2016	INDICADORES	2017	2016
Ingresos procedentes de urxencias			Índice de ocupación	70,3%	80,7%
Ingresos programados			Estadía media	33,95	35,33
Traslados dende outros servizos	171	182	Índice de rotación	7,56	8,34
Outras áreas de asistencia	139	160	Presión de urxencias	0,0%	0,0%
Total ingresos	310	342	Taxa de mortalidade	0,6%	0,6%
Total estadias	10.526	12.084			
Altas por fin de coidados	291	295			
Traslados a outros centros	7	6			
Exitus	2	2			
Altas voluntarias	1				
Traslados a outros servizos	16	30			
Total altas	317	333			

## ➤ [REHABILITACIÓN]

ÁREA DE CONSULTAS EXTERNAS	2017	2016		2017	2016
Consultas primeiras	8.931	8.722	INDICADORES		
Consultas sucesivas	10.183	10.658	Altas sobre primeiras	0,89	0,92
Total consultas externas	19.114	19.380	Relación sucesivas/primeiras	1,14	1,22
Consultas nas que non acuden os pacientes	1.973	2.003	% de consultas primeiras procedentes de At. Primaria	36,3%	35,7%
			% de consultas nas que o paciente non acude	9,4%	9,4%

TRATAMENTOS FISIOTERAPIA	2017	2016	LISTA ESPERA CONSULTAS PRIMEIRAS	2017	2016
Fisioterapia sesións	132.034	133.867	Pacientes en lista ó 31/12	1.390	1.080
Fisioterapia pacientes	5.621	5.821	Espera media ó 31/12	34,27	47,38
Sesións/paciente	23,49	23,00			
Logoterapia sesións	7.232	5.670			
Logoterapia pacientes	427	375			
Sesións/paciente	16,94	15,12			
Terapia ocupacional sesións	42.854	41.428			
Terapia ocupacional pacientes	1.851	1.776			
Sesións/paciente	23,15	23,33			

## Categorías diagnósticas máis frecuentes

COD	CATEGORÍA DIAGNÓSTICO PRINCIPAL	ALTAS
Z47	CUIDADOS ORTOPÉDICOS POSTERIORES	102
I63	INFARTO CEREBRAL	75
I69	SECUELAS DE ENFERMEDAD CEREBROVASCULAR	37
I61	HEMORRAGIA INTRACEREBRAL NO TRAUMÁTICA	18
S06	TRAUMATISMO INTRACRANEAL	13
G61	POLINEUROPATÍA INFLAMATORIA	8
G24	DISTONÍA	4
M17	ARTROSIS DE RODILLA	4
I60	HEMORRAGIA SUBARACNOIDEA NO TRAUMÁTICA	3
S72	FRACTURA DE FÉMUR	3
	<b>TOTAL ALTAS</b>	<b>301</b>

## REUMATOLOXÍA

### Recursos

HUMANOS	
XEFE SERVIZO	D. Javier de Toro Santos
SUPERVISORA*	Dna. Mercedes Lagares Morandeira
Facultativos**	7
Residentes	3
Enfermeiras*	12
Aux. enfermaría*	10
Aux. administrativos***	1

\* Compartidas con cirurxía plástica.

\*\* 1 a tempo parcial.

\*\*\* Compartido.

O persoal de consultas externas intégrase no apartado de consultas externas.

FÍSICOS	2017	2016
Camas funcionantes (promedio anual)	3,8	3,9
Promedio horas de programación semanal de consultas	119,1	121,6

### Actividade científica

	2016	2015
Número de artigos publicados	40	43
Factor de impacto ponderado	122	133
Número de artigos en Q1	25	24

Fonte: SOPHOS. Informes de produción científica do SERGAS.

### Actividade

ÁREA DE HOSPITALIZACIÓN	2017	2016
Ingresos procedentes de urxencias	110	119
Ingresos programados		1
Traslados dende outros servizos	16	16
Outras áreas de asistencia	108	135
Total ingresos	234	271
Total estadias	1.988	2.120
Altas por fin de coidados	213	251
Traslados a outros centros		1
Exitus	2	3
Altas voluntarias	2	1
Traslados a outros servizos	17	15
Total altas	234	271

	2017	2016
INDICADORES		
Índice de ocupación	143,3%	148,9%
Estadía media	8,50	7,82
Índice de rotación	61,58	69,49
Presión de urxencias	47,0%	43,9%
Taxa de mortalidade	0,9%	1,1%

ÁREA DE CONSULTAS EXTERNAS	2017	2016
Consultas primeiras	5.347	4.934
Consultas sucesivas	11.324	11.341
Total consultas externas	16.671	16.275
Consultas nas que non acuden os pacientes	1.351	1.129
Infiltracións	676	628

	2017	2016
INDICADORES		
Altas sobre primeiras	1,01	0,97
Relación sucesivas/primeiras	2,12	2,30
% de consultas primeiras procedentes de At. Primaria	80,0%	80,6%
% de consultas nas que o paciente non acude	7,5%	6,5%

## ➤ [REUMATOLOXÍA]

<b>LISTA ESPERA CONSULTAS PRIMEIRAS</b>	<b>2017</b>	<b>2016</b>
Pacientes en lista ó 31/12	831	1.155
Espera media ó 31/12	36,637	50,47

<b>HOSPITAL DE DÍA</b>	<b>2017</b>	<b>2016</b>
Sesións	2.068	1.958

**Categorías diagnósticas máis frecuentes**

<b>COD</b>	<b>CATEGORÍA DIAGNÓSTICO PRINCIPAL</b>	<b>ALTAS</b>
M34	ESCLEROSIS SISTÉMICA [ESCLERODERMIA]	23
M32	LUPUS ERITEMATOSO SISTÉMICO (LES)	12
M80	OSTEOPOROSIS CON FRACTURA PATOLÓGICA ACTUAL	12
I73	OTRAS ENFERMEDADES VASCULARES PERIFÉRICAS	11
M35	OTROS TIPOS DE AFECTACIÓN SISTÉMICA DE TEJIDO CONECTIVO	11
M13	OTRAS ARTRITIS	8
M30	POLIARTERITIS NODOSA Y AFECCIONES RELACIONADAS	8
L03	CELULITIS Y LINFANGITIS AGUDA	7
M54	DORSALGIA	7
G72	OTRAS MIOPATÍAS Y LAS NO ESPECIFICADAS	6
<b>TOTAL ALTAS</b>		<b>217</b>



ANÁLISE POR  
**Servizos asistenciais**  
CHUAC

# **Servizos medicina intensiva**

XERENCIA DE XESTIÓN INTEGRADA DE A CORUÑA  
**Memoria 2017**

## ANESTESIOLOXÍA E REANIMACIÓN

### Recursos

#### HUMANOS

XEFE SERVIZO	D. Alberto Pensado Castiñeiras	Aux. enfermaría HUAC	43
SUPERVISORA (3ª e 5ª)	Dna. Lorena Castro Aradas	Enfermeiras Teresa Herrera	6
SUPERV. TERESA HERRERA	Dna. Amelia Poza Domínguez	Aux. enfermaría Teresa Herrera	6
SUPERV. ABENTE Y LAGO*	Dna Paola de Castro García	Enfermeiras Abente y Lago	6
Facultativos	66	Aux. enfermaría Abente y Lago	6
Residentes	15	Aux. administrativos	2
Enfermeiras HUAC	73	Celadores (3ª e 5ª)	8

\* Compartida con unidade cirúrxica.

O persoal de consultas externas intégrase no apartado de consultas externas.

#### Actividade científica

FÍSICOS	2017	2016
Camas funcionantes (promedio anual)	30,7	30,6
Promedio horas de programación semanal de consultas	129,8	134,6

	2016	2015
Número de artigos publicados		13
Factor de impacto ponderado		9.783
Número de artigos en Q1		0

Fonte: SOPHOS. Informes de produción científica do SERGAS.

### Actividade

ÁREA DE HOSPITALIZACIÓN	2017	2016		2017	2016
Ingresos procedentes de urxencias	9	7	Traslados a outros servizos	4.844	4.125
Ingresos programados			Total altas	4.915	4.197
Traslados dende outros servizos	4.899	4.168			
Outras áreas de asistencia	9	10	INDICADORES		
Total ingresos	4.917	4.185	Índice de ocupación	64,3%	62,7%
Total estadias	7.209	6.999	Estadía media	1,47	1,67
Altas por fin de cuidados	10	4	Índice de rotación	160,16	136,76
Traslados a outros centros	1	3	Presión de urxencias	0,2%	0,2%
Exitus	60	65	Taxa de mortalidade	1,2%	1,5%
Altas voluntarias			Peso medio altas	11,6	11,6

ÁREA CIRÚRXICA	2017	2016		2017	2016
Int. progr. con estadía	15	8	INDICADORES		
Int. progr. ambulatorias CMA		0	Estadía media preoperatoria	-	-
Resto intervencións ambulatorias	536	731	Rendemento cirúrxico	66,3%	61,8%
Total interv. programadas	551	739	Taxa anulación cirúrxica	5,3%	3,7%
Total interv. urxentes	24	27	Interv. programadas/día	2,25	2,97
Total interv. cirúrxicas	575	766	Interv. urxentes/día	0,07	0,07
Interv. suspendidas	31	28			

## ➤ [ANESTESIOLOXÍA E REANIMACIÓN]

ÁREA DE CONSULTAS EXTERNAS	2017	2016		2017	2016
Consultas primeiras	1.065	1.174	INDICADORES		
Consultas sucesivas	1.671	1.723	Altas sobre primeiras	0,40	0,22
Total consultas externas	2.736	2.897	Relación sucesivas/primeiras	1,57	1,47
Consultas nas que non acuden os pacientes	124	142	% de consultas primeiras procedentes de At. Primaria	29,9%	27,9%
Consultas preanestésicas	19.731	20.186	% de consultas nas que o paciente non acude	4,3%	4,7%

TIPOS DE ANESTESIA	2017	2016	LISTA ESPERA CONSULTAS PRIMEIRAS	2017	2016
Local	12.597	12.597	Pacientes en lista ó 31/12	765	586
Sedación	1.731	1.731	Espera media ó 31/12	105,7	100,5
Rexional	4.205	4.205			
Xeral	12.220	12.220			
Combinada	350	350			
Totais	31.103	31.103			

## Categorías diagnósticas máis frecuentes

COD	CATEGORÍA DIAGNÓSTICO PRINCIPAL	ALTAS
K55	TRASTORNOS VASCULARES DE INTESTINO	8
C18	NEOPLASIA MALIGNA DE COLON	4
A41	OTRAS SEPSIS	3
I35	TRASTORNOS DE VÁLVULA AÓRTICA NO REUMÁTICOS	3
C34	NEOPLASIA MALIGNA DE BRONQUIO Y PULMÓN	2
I21	INFARTO AGUDO DE MIOCARDIO CON ELEVACIÓN DE ST (IAMCEST) Y SIN ELEVACIÓN DE ST (IAMSEST)	2
I34	TRASTORNOS DE VÁLVULA MITRAL NO REUMÁTICOS	2
I50	INSUFICIENCIA CARDIACA	2
K56	ÍLEO PARALÍTICO Y OBSTRUCCIÓN INTESTINAL SIN HERNIA	2
S72	FRACTURA DE FÉMUR	2
<b>TOTAL ALTAS</b>		<b>71</b>

## COIDADOS INTENSIVOS

### Recursos

#### HUMANOS

XEFE SERVIZO	D. David Freire Moar	Enfermeiras UCI cardiolóxica	38
SUPERVISORA COIDADOS INTENSIVOS CARDIOLÓXICOS		Aux. enfermaría UCI cardiolóxica	22
	Dna. Belén Blanco Longueira	Enfermeiras UCI politrauma	60
SUPERVISORA COIDADOS INTENSIVOS POLITRAUMA		Aux. enfermaría UCI politrauma	35
	Dna. María José Fernández Nicolás	Auxiliares de información de críticos	3
Facultativos	21	Aux. administrativos	1
Residentes	12	Celadores	14

#### FÍSICOS

	2017	2016
Camas funcionantes (promedio anual)	37,7	36,8

#### Actividade científica

	2016	2015
Número de artigos publicados		6
Factor de impacto ponderado		31.897
Número de artigos en Q1		4

Fonte: SOPHOS. Informes de produción científica do SERGAS.

### Actividade

ÁREA DE HOSPITALIZACIÓN	2017	2016		2017	2016
Ingresos procedentes de urxencias	1.114	1.068	INDICADORES		
Ingresos programados			Índice de ocupación	78,2%	75,9%
Traslados dende outros servizos	780	818	Estadía media	5,54	5,29
Outras áreas de asistencia	48	40	Índice de rotación	51,51	52,34
Total ingresos	1.942	1.926	Presión de urxencias	57,4%	55,5%
Total estadias	10.765	10.189	Taxa de mortalidade	13,2%	12,6%
Altas por fin de coidados	3	1			
Traslados a outros centros	7	16			
Exitus	255	243			
Altas voluntarias	3	1			
Traslados a outros servizos	1.665	1.666			
Total altas	1.933	1.927			

#### ÁREA DE URXENCIAS

	2017	2016
Pacientes atendidos	990	929

## ➤ [CUIDADOS INTENSIVOS]

**Categorías diagnósticas más frecuentes**

<b>COD</b>	<b>CATEGORÍA DIAGNÓSTICO PRINCIPAL</b>	<b>ALTAS</b>
I21	INFARTO AGUDO DE MIOCARDIO CON ELEVACIÓN DE ST (IAMCEST) Y SIN ELEVACIÓN DE ST (IAMSEST)	32
A41	OTRAS SEPSIS	23
I61	HEMORRAGIA INTRACEREBRAL NO TRAUMÁTICA	21
I63	INFARTO CEREBRAL	16
I60	HEMORRAGIA SUBARACNOIDEA NO TRAUMÁTICA	14
I50	INSUFICIENCIA CARDIACA	12
S06	TRAUMATISMO INTRACRANEAL	12
J96	INSUFICIENCIA RESPIRATORIA, NO CLASIFICADA BAJO OTRO CONCEPTO	8
T86	COMPLICACIONES DE ÓRGANOS Y TEJIDO TRASPLANTADOS	8
K85	PANCREATITIS AGUDA	7
<b>TOTAL ALTAS</b>		<b>268</b>

## COIDADOS INTENSIVOS NEONATOLÓXICOS

### Recursos

HUMANOS		FÍSICOS	2017	2016
XEFE SERVIZO PEDIATRÍA	D. Jerónimo Pardo Vázquez	Camas funcionantes (promedio anual)	8	8
COORDINADOR FUNCIONAL	D. José Luis Fernández Trisac			
SUPERVISORA	Dna. Dolores Eiriz Barbeito			
Facultativos*	4			
Enfermeiras	35			
Aux. enfermaría	23			
Aux. administrativos	1			

\* O persoal facultativo pertence e xa está incluído no servizo de pediatría.

### Actividade

ÁREA DE HOSPITALIZACIÓN	2017	2016	2017	2016
Ingresos procedentes de urxencias	127	132	Traslados a outros servizos	151
Ingresos programados			Total altas	180
Traslados dende outros servizos	41	27		149
Outras áreas de asistencia	12	9	INDICADORES	
Total ingresos	180	168	Índice de ocupación	60,2% 66,5%
Total estadias	1.758	1.943	Estadía media	9,77 11,57
Altas por fin de coidados	7	1	Índice de rotación	22,50 21,00
Traslados a outros centros	9	9	Presión de urxencias	70,6% 78,6%
Exitus	13	9	Taxa de mortalidade	7,2% 5,4%
Altas voluntarias				

### Categorías diagnósticas máis frecuentes

COD	CATEGORÍA DIAGNÓSTICO PRINCIPAL	ALTAS
Q25	MALFORMACIONES CONGÉNITAS DE LAS GRANDES ARTERIAS	7
P07	TRASTORNOS DEL RECIÉN NACIDO EN RELACIÓN CON BAJA EDAD GESTACIONAL Y BAJO PESO AL NACIMIENTO, NO CLASIFICADOS BAJO OTRO CONCEPTO	4
P78	OTROS TRASTORNOS PERINATALES DEL APARATO DIGESTIVO	3
Q21	MALFORMACIONES CONGÉNITAS DE LOS TABIQUES CARDIACOS	2
H35	OTROS TRASTORNOS DE RETINA	1
K40	HERNIA INGUINAL	1
P22	DISTRÉS RESPIRATORIO DEL RECIÉN NACIDO	1
P28	OTROS TRASTORNOS RESPIRATORIOS ORIGINADOS EN PERIODO PERINATAL	1
P39	OTRAS INFECCIONES ESPECÍFICAS DEL PERÍODO PERINATAL	1
P52	HEMORRAGIA INTRACRANEAL NO TRAUMÁTICA DEL RECIÉN NACIDO	1
<b>TOTAL ALTAS</b>		<b>29</b>

## COIDADOS INTENSIVOS PEDIÁTRICOS

### Recursos

HUMANOS		FÍSICOS	2017	2016
XEFE SERVIZO PEDIATRÍA	D. Jerónimo Pardo Vázquez	Camas funcionantes (promedio anual)	9	9
COORDINADORA FUNCIONAL	Dna. Carmen Ramil Fraga			
SUPERVISOR	D. Francisco Javier Rodríguez Costa			
Facultativos*				3
Enfermeiras				19
Aux. enfermaría				9

\* O persoal facultativo pertence e xa está incluído no servizo de pediatría.

### Actividade

ÁREA DE HOSPITALIZACIÓN	2017	2016	INDICADORES	2017	2016
Ingresos procedentes de urxencias	89	70	Índice de ocupación	46,4%	44,6%
Ingresos programados			Estadía media	3,66	4,40
Traslados dende outros servizos	315	254	Índice de rotación	46,33	37,00
Outras áreas de asistencia	13	9	Presión de urxencias	21,3%	21,0%
Total ingresos	417	333	Taxa de mortalidade	1,9%	3,0%
Total estadias	1.525	1.464			
Altas por fin de coidados	9				
Traslados a outros centros	1	1			
Exitus	8	10			
Altas voluntarias					
Traslados a outros servizos	399	321			
Total altas	417	332			

### Categorías diagnósticas máis frecuentes

COD	CATEGORÍA DIAGNÓSTICO PRINCIPAL	ALTAS
K20	ESOFAGITIS	4
Q20	MALFORMACIONES CONGÉNITAS DE LAS CÁMARAS Y CONEXIONES CARDIACAS	3
K90	MALABSORCIÓN INTESTINAL	2
A08	INFECCIONES INTESTINALES DEBIDAS A VIRUS Y OTROS ORGANISMOS ESPECIFICADOS	1
G93	OTROS TRASTORNOS DEL CEREBRO	1
I12	ENFERMEDAD RENAL CRÓNICA HIPERTENSIVA	1
I50	INSUFICIENCIA CARDIACA	1
P27	ENFERMEDAD RESPIRATORIA CRÓNICA CON ORIGEN EN EL PERÍODO PERINATAL	1
Q04	OTRAS MALFORMACIONES CONGÉNITAS DEL CEREBRO	1
Q89	OTRAS MALFORMACIONES CONGÉNITAS, NO CLASIFICADAS BAJO OTRO CONCEPTO	1
<b>TOTAL ALTAS</b>		<b>18</b>





ANÁLISE POR  
**Servizos asistenciais**  
CHUAC

## **Servizos centrais**

XERENCIA DE XESTIÓN INTEGRADA DE A CORUÑA  
**Memoria 2017**

## ANATOMÍA PATOLÓXICA

### Recursos

#### HUMANOS

XEFE SERVIZO	D. Ángel Concha López	Técnicos especialistas anatomía	25
COORDINADORA ENFERMARÍA		Enfermeiras	1
	Dna. Guadalupe Bernabé Fernández	Aux. administrativos	6
Facultativos	14	Celadores	2
Residentes	5		

### Actividade científica

	2016	2015
Artigos publicados	6	10
Factor impacto acumulado	9	24
Artigos en Q1	0	4

Fonte: SOPHOS. Informes de produción científica do SERGAS.

### Actividade

#### POR TIPO DE ESTUDIO

CITOLOXÍAS	2017	2016
Estudios	39.390	37.631
Mostras	34.468	37.760
Ratio	0,88	1,00

BIOPSIAS	2017	2016
Estudios	47.506	46.067
Mostras	49.505	47.759
Ratio	1,04	1,04

NECROPSIAS	2017	2016
Totais	98	95
Mostras	100	95
Ratio	1,02	1,00

#### ESTUDIOS INTRAOPERATORIOS

CITOLOXÍAS	2017	2016
Estudios	270	274
Mostras	270	274
Ratio	1,00	1,00

BIOPSIAS	2017	2016
Estudios	1.536	1.518
Mostras	1.578	1.573
Ratio	1,03	1,04

#### POR TIPO DE TÉCNICAS

TÉCNICAS ESPECIAIS	2017	2016
Estudios	13.940	13.690
Mostras	14.027	13.906
Ratio	1,01	1,02

INMUNOHISTOQUÍMICA	2017	2016
Estudios	26.295	21.663
Mostras	26.347	21.775
Ratio	1,00	1,01

MICROSCOPIA ELECTRÓNICA	2017	2016
Estudios	171	90
Mostras	171	100
Ratio	1,00	1,11

BIOLOXÍA MOLECULAR	2017	2016
Estudios	2.638	679
Mostras	2.371	681
Ratio	0,90	1,00

BIOMARCADORES	2017	2016
Estudios	653	663
Mostras	657	668
Ratio	1,01	1,01

## CRIOBIOLOXÍA - BANCO DE TECIDOS

### Recursos

#### HUMANOS

XEFE UNIDADE	D. Jacinto Sánchez Ibáñez	Enfermeiras	2
SUPERVISOR*	D. José Luis Núñez Amboage	Aux. enfermaría	1
Biólogo	1		

\* Compartido con laboratoria de hematoloxía/hemoterapia.

### Actividade

2017	Doantes/Pacientes	Entradas	Distribuidos	Descartados
Tecido osteotendinoso	39	647	642	120
Tecido óseo craneal	80	88	55	31
Córnea fresco	188	365	225	127
Córnea criopreservada	6	10	9	0
Córnea cultivada	16	28	23	5
Esclera	8	35	18	7
Membrana amniótica	6	206	135	35
CP esperma programa preservación fertilidade	44	216	12	24
FIV CP de esperma	1	4	0	0
FIV CP de embrións	144	387	176	
Biopsia testículo		23	1	
Válvulas cardíacas	1	2		2
Segmentos vasculares	19	38	21	6
Médula ósea	18	43	11	
Biopsias	1	1		
Ovocitos	2	42		

2016	Doantes/Pacientes	Entradas	Distribuidos	Descartados
Tecido osteotendinoso	38	740	629	94
Tecido óseo craneal	83	106	59	27
Córnea fresco	172	337	204	111
Córnea criopreservada	4	6	1	0
Córnea cultivada	13	23	19	1
Esclera	71	35	1	4
Membrana amniótica	4	150	130	12
CP esperma programa preservación fertilidade	44	230	6	19
FIV CP de esperma	8	38	4	1
FIV CP de embrións	125	260	120	
Biopsia testículo	1	9	2	
Válvulas cardíacas	1	2		
Segmentos vasculares	13	26	20	4
Médula ósea	18	33	14	2
Biopsias	6	11	4	
Ovocitos	-	-		

## FARMACIA

### Recursos

#### HUMANOS

XEFE SERVIZO	Dna. Isabel Martín Herranz	Enfermeiras	7
SUPERVISORA UNIDADE	Dna. Concepción Pousa Pereira	Aux. enfermaría	6
Xefes de sección	1	Xefe grupo administrativo D	1
Facultativos	19	Administrativo	1
Residentes	7	Aux. administrativo	5
Técnico de farmacia	27	Celadores	5
Técnico de laboratorio	2		

#### FÍSICOS

Sección de farmacoxinética
Sección de farmacotecnia
Dispensación de medicamentos
Centro de información de medicamentos
Sección de xestión
Almacén
Farmacia Oza

#### Actividade científica

	2016	2015
Número de artigos publicados	15	7
Factor de impacto ponderado	32	9
Número de artigos en Q1	6	1

Fonte: SOPHOS. Informes de produción científica do SERGAS.

### Actividade

#### XESTIÓN CLÍNICA DA FARMACOTERAPIA

	2017	2016
Consultas farmacoterapéuticas	69	60
Informes comisións técnicas	18	4

#### MONITORIZACIÓN DE MEDICAMENTOS

	2017			2016		
	Pacientes	Informes	Ratio	Pacientes	Informes	Ratio
Pacientes hospitalizados	8.311	19.162	2,31	7.904	19.311	2,44
Pacientes ambulatorios 1ª visita	2.066	2.437	1,18	2.917	3.263	1,12
Pacientes ambulatorios sucesivos	10.991	12.222	1,11	9.543	10.572	1,11
<b>TOTAIS</b>	<b>21.368</b>	<b>33.821</b>	<b>1,58</b>	<b>20.364</b>	<b>33.146</b>	<b>1,63</b>

#### FARMACOTECNIA

	2017			2016		
	Pacientes	Número	Ratio	Pacientes	Número	Ratio
Mezclas intravenosas elaboradas	2.612	13.644	5,22	2.533	14.170	5,59
Dosificación de citostáticos	11.216	43.274	3,86	9.896	39.605	4,00
Nutricións parenterais	6.066	7.541				
	Especialidade	Unidades	Ratio	Especialidade	Unidades	Ratio
F.M. estériles elaboradas		25.554			20.101	
F.M. non estériles elaboradas		65.685			78.390	
Reenvasado		827.495		2.294	905.690	394,81

#### XESTIÓN FARMACOTERAPÉUTICA

	2017	2016
Atención farmacéutica pacientes externos	46.818	41.402

	2017			2016		
	Pacientes	Dispensación	Ratio	Pacientes	Dispensación	Ratio
Medicamentos en ensaios clínicos	2.205	2.769	1,26	2.507	3.123	1,25

## LABORATORIO DE ÁREA

### Recursos

#### HUMANOS

COORDINADORA DE LABORATORIOS	Facultativos	2
Dna. Pastora Rodríguez Vázquez	Enfermeiras	4
SUPERVISOR DE ÁREA LABORATORIOS	Técnicos especialistas laboratorio	24
D. José Luis Núñez Amboage	Xefe grupo administrativo	1
COORDINADORA DE ENFERMARÍA	Aux. administrativos	11
Dna. María Seijas Santamariña	Celadores	1

### Actividade

DATOS GLOBAIS DOS LABORATORIOS	2017	2016		2017	2016
INGRESADOS			PACIENTES OUTROS CENTROS		
Pacientes	77.411	76.699	Pacientes	5.289	5.007
Peticións	486.634	464.288	Peticións	19.643	20.088
Determinacións	1.595.308	1.558.607	Determinacións	73.741	74.493
Ratio	3,28	3,36	Ratio	3,75	3,71
AMBULANTES HOSPITAL			TOTAIS		
Pacientes	160.473	153.805	Pacientes	537.533	523.105
Peticións	1.065.957	1.024.000	Peticións	2.547.174	2.462.297
Determinacións	5.119.003	4.880.530	Determinacións	10.705.135	10.312.070
Ratio	4,80	4,77	Ratio	4,20	4,19
PACIENTES ATENCIÓN PRIMARIA					
Pacientes	294.360	287.594			
Peticións	974.940	953.921			
Determinacións	3.917.083	3.798.440			
Ratio	4,02	3,98			

LABORATORIO DE GASES	2017	2016		2017	2016
Hemodinámica	266	316	Reanimación 3ª	10.264	10.073
Hospital Abente y Lago	954	746	Reanimación 5ª	19.784	19.085
Laboratorio urxencias	5.649	5.382	UCI 5ª	10.530	10.435
Neonatos	5.651	4.397	UCI 6ª	8.689	8.530
Neumoloxía	4.262	4.028	UCI pediatría	10.767	12.411
Partos	2.773	3.476	Urxencias	21.378	20.362
Quirófano 2º	18.272		Hospital Virxe da Xunqueira	4.445	4.711
Quirófano 6ª	4.850	5.163	<b>TOTAIS</b>	<b>128.534</b>	<b>109.115</b>

LABORATORIOS EXTERNOS	2017	2016
Peticións	2.826	2.364
Determinacións	5.394	4.610
Ratio	1,91	1,95

## LABORATORIO DE ANÁLISE CLÍNICO - BIOQUÍMICA

### Recursos

#### HUMANOS

XEFA SERVIZO	Dna. Carmela Barbuzano Safont	
SUPERVISOR	D. José Luis Nuñez Amboage	
Xefes de sección		1
Facultativos		8
Residentes		3

O persoal sanitario inclúese no laboratorio de área.

#### Actividade científica

	2016	2015
Número de artigos publicados	16	1
Factor de impacto ponderado	19	4
Número de artigos en Q1	4	1

Fonte: SOPHOS. Informes de produción científica do SERGAS.

### Actividade

TOTAIS	2017		2016	
	Peticións	Determinacións	Peticións	Determinacións
Bioquímica	430.423	5.488.162	423.086	5.299.255
Líquidos biolóxicos - parásitos	246.445	378.404	238.417	358.375
Inmunoquímica	288.035	625.982	276.411	584.118
Alerxias	13.854	33.760	12.637	30.659
Cromatografía	62.386	67.916	46.762	51.716
Unidade funcional hematimetrías	412.516	510.688	404.803	502.925

**LABORATORIO DE ATENCIÓN CONTINUADA****Recursos****HUMANOS**

XEFA SERVIZO	Dna. Carmela Barbuzano Safont	Facultativo	2
COORD. ENFERMARÍA	D. Juan Ramón Pérez Gómez	Técnico especialista laboratorio	23

**Actividade****HEMATOLOXÍA**

	2017		2016	
	Peticións	Determinacións	Peticións	Determinacións
Total hematoloxía	199.925	281.501	192.259	268.644

**BIOQUÍMICA**

	2017		2016	
	Peticións	Determinacións	Peticións	Determinacións
Total bioquímica	189.794	962.454	181.306	916.781

## LABORATORIO DE HEMATOLOXÍA E HEMOTERAPIA

### Recursos

#### HUMANOS

XEFA SERVIZO	Dna. María Fernanda López Fernández	Técnicos especialistas laboratorio	12
SUPERVISOR	D. José Luis Nuñez Amboage	Enfermeiras	2
Facultativos	14	Aux. enfermaría	2
Residente	4	Aux. administrativo	1

### Actividade

TOTALS	2017		2016	
	Peticións	Determinacións	Peticións	Determinacións
Hemostasia	66.012	143.754	65.302	139.997
Eritropatoloxía	1.089	2.762	1.167	2.538
Citometría de fluxo	1.338	31.979	1.328	27.938
Citomorfoloxía	726	1.078	694	1.134

#### 2017

	Peticións	Determinacións	Peticións	Determinacións	Peticións	Determinacións
Consultas hemostasia	13.453	19.713	2.178	160.664	15.631	180.377

#### 2016

	Peticións	Determinacións	Peticións	Determinacións	Peticións	Determinacións
Consultas hemostasia	12.276	21.488	2.220	152.923	14.496	174.411



**LABORATORIO DE INMUNOLOXÍA****Recursos****HUMANOS**

Facultativos	3
Técnicos especialistas laboratorio	7

**Actividade**

<b>TOTAIS</b>	<b>2017</b>		<b>2016</b>	
	<b>Peticións</b>	<b>Determinacións</b>	<b>Peticións</b>	<b>Determinacións</b>
Proteínas	90.743	222.480	86.217	217.056
Autoinmunidade	15.033	42.940	15.299	45.703
Histocompatibilidade - inmunoxenética	4.138	11.974	3.627	9.978
Citometría de fluxo	3.867	21.098	3.866	21.376

## LABORATORIO DE MICROBIOLOXÍA

### Recursos

#### HUMANOS

XEFE SERVIZO	D. Germán Bou Arévalo	Técnicos especialistas laboratorio	25
COORD. ENFERMARÍA	Dna. Carmen Bastón Osinde	Aux. enfermaría	1
Facultativos	8	Enfermeiras	3
Residentes	2	Aux. administrativos	1

### Actividade científica

	2016	2015
Número de artigos publicados	28	18
Factor de impacto ponderado	78	59
Número de artigos en Q1	15	12

Fonte: SOPHOS. Informes de produción científica do SERGAS.

### Actividade

TOTALS	2017		2016	
	Peticións	Determinacións	Peticións	Determinacións
Seroloxía	35.376	155.943	36.268	158.615
Viroloxía	14.969	31.761	16.459	35.557
Bacterioloxía	46.739	83.834	45.840	80.373
Urocultivos	47.024	47.024	41.795	41.793
Micoloxía	20.614	26.607	19.382	26.174
Micobacterioloxía	7.112	14.721	6.862	17.476
Atención continuada	50.485	85.405	47.611	80.872
Bioloxía molecular-diagnóstico xenómico	1.189	1.717	926	1.360
- parasitoloxía				
Control ambiental	3.116	4.909	3.121	5.061

## LABORATORIO DE XENÉTICA

### Recursos

#### HUMANOS

XEFE UNIDADE	D. José Luis Fernández García	Enfermeiras	2
SUPERVISOR	D. José Luis Núñez Amboage	Técnicos especialistas laboratorio	1
Facultativos	1	Aux. administrativos	1
Biólogos	2		

### Actividade científica

	2016	2015
Número de artigos publicados	4	3
Factor de impacto ponderado	9	7
Número de artigos en Q1	0	0

Fonte: SOPHOS. Informes de produción científica do SERGAS.

### Actividade

<b>XENÉTICA MOLECULAR</b>	<b>2017</b>	<b>2016</b>	<b>CONSULTAS CONSELLO XENÉTICO</b>	<b>2017</b>	<b>2016</b>
Peticións	1.399	1.227	Primeiras	215	563
Determinacións	2.324	2.217	Sucesivas	157	471
Ratio	1,66	1,81	Totais	372	1.034

<b>XENÉTICA CÍNICA</b>	<b>2017</b>	<b>2016</b>
Peticións	443	483
Determinacións	453	490
Ratio	1,02	1,01

<b>LABORATORIO EXTERNO</b>	<b>2017</b>	<b>2016</b>		<b>2017</b>	<b>2016</b>
<b>CARIOTIPO</b>			<b>OUTROS LABORATORIOS</b>		
Peticións	64	75	Peticións	405	377
Determinacións	64	114	Determinacións	447	466
Ratio	1,00	1,52	Ratio	1,10	1,24

<b>CENTRO ONCOLÓXICO</b>	<b>2017</b>	<b>2016</b>	<b>TOTAL</b>	<b>2017</b>	<b>2016</b>
Peticións	837	807	Peticións	1.497	1.421
Determinacións	1.262	1.229	Determinacións	1.965	1.974
Ratio	1,51	1,52	Ratio	1,31	1,39

<b>FUNDACIÓN MEDICINA XENÓMICA</b>	<b>2017</b>	<b>2016</b>
Peticións	191	162
Determinacións	192	165
Ratio	1,01	1,02

## MEDICINA PREVENTIVA E SAÚDE PÚBLICA

### Recursos

#### HUMANOS

XEFA SERVIZO	Dna. M <sup>a</sup> José Pereira Rodríguez	UNIDADE DE PREVENCIÓN DE RISCOS LABORAIS	
Supervisora	Dna. Marta Mosquera Pardo	Facultativos	2
Facultativos	3	Psicólogos	1
Residentes	3	Enfermeiros	1
Facultativos adscritos	1	Aux. administrativos	1
Enfermeiras	4	Especialista en seguridade	1
Aux. enfermaría	1	Especialista en hixiene	1
Aux. administrativos	1	Especialista en ergonómia	1

### Actividade científica

	2016	2015
Número de artigos publicados	4	2
Factor de impacto ponderado	13	6
Número de artigos en Q1	1	1

Fonte: SOPHOS. Informes de produción científica do SERGAS.

### Actividade

#### 1. SISTEMA DE VIXILANCIA, PREVENCIÓN E CONTROL DA INFECCIÓN NOSOCOMIAL (IN)

##### ESTUDOS DE PREVALENCIA

	2017	2016
<b>EPINE</b>		
Prevalencia IN CHUAC (%)	8,69	8,58
Prevalencia IN en cirurxía limpa CHUAC (%)	3,75	0,97

##### ESTUDOS DE INCIDENCIA

	2017	2016
<b>Infección de localización cirúrxica</b>		
IA ILQ en by-pass cardíaco	0,0	7,1
IA ILQ en cirurxía programada de colon	33,3	27,0
IA ILQ en prótese de cadeira	0,0	0,9
IA ILQ en histerectomía (datos 6 primeiros meses do ano)	5,2	9,0

##### XÉRMENES MULTI-RESISTENTES

	2017	2016
Pacientes con illamento por XRM	662	751
Casos novos (sen illamento previo)	239	280
Casos con illamento previo	423	471
Pacientes con probas rápidas de diagnóstico de SAMR	706	636
Pacientes con infección por clostridium difficile	83	47

##### ESTUDO DE BROTES

	2017	2016
Estudios epidemiolóxicos con recomendacións para evitar adquisición de novos casos	20	17

#### PROGRAMA DE MELLORADA HIXENE DE MANS

	2017	2016
Consumo de solución de base alcohólica (litros)	10.251	8.011

#### 2. VIXILANCIA EPIDEMIOLÓXICA

##### NOTIFICACIÓNS DE ENFERMIDADES DE DECLARACIÓN OBLIGATORIA (EDO)

	2017	2016
Enfermidades sometidas a vixilancia especial	794	680
Enfermidades de declaración rutinaria	691	525
Enfermidades de declaración urxente	146	176
Quimioprofilaxe meningocócicas	23	49
Valoracións de LCRs do laboratorio de atención continuada	1.470	1.515
Respostas a consultas do departamento Territorial de Sanidad	81	142

#### 3. VACINACIÓNS

	2017	2016
Primerías consultas unidade de vacinación	846	1.114
Consultas sucesivas unidade de vacinación	24	360
Primerías consultas vacinación internacional	822	621
Consultas en pacientes candidatos a terapia biolóxica	149	89

## ➤ [MEDICINA PREVENTIVA E SAÚDE PÚBLICA]

## 4. UNIDADE DE PREVENCIÓN E CONTROL DA TUBERCULOSE

	2017	2016
Casos censados e rexistrados para seguimento	140	163
Contactos censados e rexistrados para seguimento	975	888
Colectivos sobre os que se actuaron	36	30
Cribados censados e rexistrados para seguimento	639	753
Probas de tuberculina	1.682	1.477

## 5. UNIDADE DEL LABORATORIO DE SAÚDE PÚBLICA

	2017	2016
Total mostras	642	610
Total determinacións	545	513

## 6. UNIDADE DE PREVENCIÓN DE RISCOS LABORAIS

VIXILANCIA DA SAÚDE (SAÚDE LABORAL)	2017	2016
Exámenes de saúde iniciais	448	335
Exámenes de saúde periódicos	398	416
Exámenes de saúde tras ausencia prolongada	69	94
Exámenes de saúde tras asignación de novas tarefas	11	4
Protección das traballadoras embarazadas o en lactancia natural	117	133
Consulta traballadores especialmente sensibles	63	69
Outras consultas	1.855	1.942

## AVALIACIÓN TÉCNICA DE PREVENCIÓN DE RISCOS LABORAIS

	2017	2016
Avaliacións xerais de risco	101	746
Avaliacións específicas	21	19
Investigacións de accidentes de traballo	551	571
Outros informes, requerimentos	143	549

## NEUROFISIOLOXÍA CLÍNICA

### Recursos

HUMANOS		FÍSICOS	
XEFA SERVIZO	Dna. Catia Martínez Barjas	HOSPITAL A CORUÑA	
Facultativos	3	Salas EEG / EMG	1
Enfermeiras	2	Salas EMG e pot. evocados	1
Aux. enfermaría	2		
		HOSPITAL TERESA HERRERA	
		Salas EEG	2

### Actividade

	2017	2016		2017	2016
Electroencefalogramas	3.681	3.563	PROCEDENCIA DAS PETICIÓNS		
Electroencefalogramas sono	96	100	Pacientes ingresados	1.932	1.999
Monitorizacións EEG (video e Holter)	103	77	Pacientes ambulantes	6.635	6.789
Monitorizacións intraoperatorias	27	27	Centros de Atención Primaria	1.636	2.004
Electroneurografía	5.472	6.241	TOTAL	10.203	10.792
Potenciais evocados	850	784			
TOTAL PROBAS	10.203	10.792			
Interconsultas	1.856				

## QUIRÓFANOS

### Recursos

HUMANOS	Hospital A Coruña	Hospital Teresa Herrera	Hospital Abente y Lago
SUPERVISORA	Dna. Milagros Ardá Bravo*	Dna. Ana Pilar López Borrajo	Dna. Carmen Ordóñez Novo
Enfermeiras	61	31	15
Aux. enfermaría	30	12	8
Celadores	32	16	4
Esterilización	17	0	3

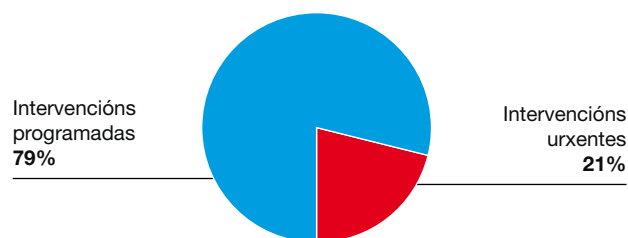
\* Supervisora quirófano 6ª.

FÍSICOS	Hospital A Coruña	Hospital Teresa Herrera	Hospital Abente y Lago
Quirófanos totais	18	7	7
Quirófanos programación	16	7	7
Quirófanos específicos urxencias	2	0	0
Salas especiais cirúrxicas	2	2	6

### Actividade

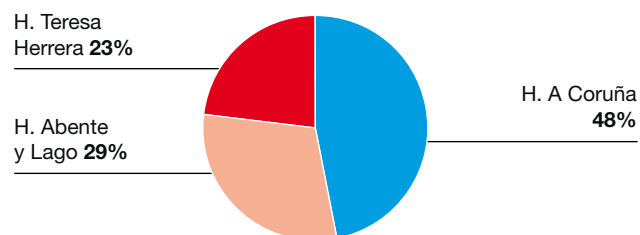
INTERVENCIÓNS EN QUIRÓFANO	2017	2016
Intervencións programadas	17.966	18.754
Ingresados	9.454	10.112
Ambulatorios	8.512	8.642
Intervencións urxentes	4.659	4.828
Ingresados	4.335	4.458
Ambulatorios	324	370
TOTAIS	45.250	47.164

#### % intervencións



INTERVENCIÓNS POR CENTRO	2017	2016
Hospital A Coruña	10.555	11.351
Hospital Teresa Herrera	5.295	5.458
Hospital Abente y Lago	6.775	6.773
TOTAIS	22.625	23.582

#### Intervencións por centro



INTERVENCIÓNS SALA ESPECIAL	2017	2016
Hospital A Coruña	0	0
Hospital Teresa Herrera	419	319
Hospital Abente y Lago	6.865	6.975
TOTAIS	7.284	7.294

## RADIODIAGNÓSTICO

### Recursos

#### HUMANOS

XEFE SERVIZO	D. José Manuel Castro Pérez	Aux. enfermaría	8
SUPERVISORA	Dna. María Pilar Souto Astray	Celadores	23
COORDINADORA ENFERMARÍA	Dna. María Jesús Cernadas García	Aux. administrativos	7
Xefes de sección	3	<b>Actividade científica</b>	
Facultativos	36		
Residentes	9		
Enfermeiras	25		
Técnicos especialistas radiodiagnóstico	79		

#### Actividade científica

	2016	2015
Artigos publicados	7	3
Factor impacto acumulado	7	5
Artigos en Q1	0	1

Fonte: SOPHOS. Informes de produción científica do SERGAS.

FÍSICOS	H. A Coruña	H. Teresa Herrera	H. Abente y Lago	CC EE Ventorrillo	Ponteceso	TOTAL
Radioloxía convencional		2	1	1	1	5
Rad. convenc. e automáticos tórax dixital	4		1	2		7
Anxiógrafos	8					8
TAC	3	1	1			5
Ecógrafos	7	1	4	2		14
Mamógrafos			1			1
Mamótomo			1			1
RM	3					3
Telemandos	1	1				2
Ortopantomógrafos	1		1			2
Densitómetros óseos				1		1

### Actividade

CENTRO	PROBA	2017		2016	
		ESTUDIOS	URV	ESTUDIOS	URV
Hospital A coruña	Radioloxía simple	130.593	153.480	128.549	151.484
	Rad. convencional con contraste	1.209	7.477	1.153	7.089
	Ultrasonidos	16.324	70.540	14.662	63.201
	RM	15.305	184.996	14.188	162.076
	TC	32.746	187.452	28.567	162.691
	Neurovasculas e intervencionista	400	158.886	297	120.157
	Vascular e intervencionista	3.488	219.985	3.191	201.664
	Outros	3.689	6.257	3.011	5.157
	<b>Totais</b>	<b>203.754</b>	<b>989.074</b>	<b>193.618</b>	<b>873.520</b>
Hospital Teresa Herrera	Radioloxía simple	21.132	24.179	21.422	24.321
	Rad. convencional con contraste	230	1.265	316	1.780
	Ultrasonidos	5.243	16.431	5.549	17.022
	Estudios pediatría	1.587	4.048	1.544	3.872
	TC	9.145	61.460	10.239	65.142
	Outros	1.022	2.002	321	853
	<b>Totais</b>	<b>38.359</b>	<b>109.385</b>	<b>39.391</b>	<b>112.989</b>



## ➤ [RADIODIAGNÓSTICO]

CENTRO	PROBA	2017		2016	
		ESTUDIOS	URV	ESTUDIOS	URV
<b>Hospital</b>	Radioloxía simple	23.048	24.714	22.240	23.794
<b>Abente y Lago</b>	Ultrasonidos	10.670	33.999	10.605	33.696
	Mama	7.907	33.467	7.753	31.219
	TC	6.831	36.563	7.262	40.558
	Outros	1.055	13.296	873	11.258
	<b>Totais</b>	<b>49.511</b>	<b>142.039</b>	<b>48.733</b>	<b>140.526</b>
<b>C.E. Ventorrillo</b>	Radioloxía simple	39.921	41.381	41.056	42.469
	Ultrasonidos	15.707	47.475	16.239	48.444
	Estudios pediatría	129	213	131	216
	Outros	702	1.327	568	1.074
	<b>Totais</b>	<b>56.459</b>	<b>90.396</b>	<b>57.994</b>	<b>92.203</b>
<b>C.E. Betanzos</b>	Radioloxía simple	14.243	14.951	15.204	15.953
	Ultrasonidos	887	2.696	866	2.625
	Outros	251	474	201	380
	<b>Totais</b>	<b>15.381</b>	<b>18.122</b>	<b>16.271</b>	<b>18.958</b>
<b>C.E. Carballo</b>	Radioloxía simple	13.824	14.386	13.308	13.827
	Ultrasonidos	956	2.896	1.012	3.068
	Estudios pediatría	20	33	26	43
	Outros	212	396	134	251
	<b>Totais</b>	<b>15.012</b>	<b>17.711</b>	<b>14.480</b>	<b>17.188</b>
<b>Ponteceso</b>	Radioloxía simple	4.193	4.323	5.278	5.461
	Estudios pediatría	1	2	6	10
	Outros	51	96	74	140
	<b>Totais</b>	<b>4.245</b>	<b>4.421</b>	<b>5.358</b>	<b>5.611</b>
<b>TOTAL CHUAC</b>	Radioloxía simple	246.954	277.414	247.057	277.309
	Rad. convencional con contraste	1.439	8.743	1.469	8.869
	Ultrasonidos	49.787	174.038	48.933	168.056
	RM	15.305	184.996	14.188	162.076
	TC	48.722	285.475	46.068	268.391
	Neurovasculas e intervencionista	400	158.886	297	120.157
	Vascular e intervencionista	3.488	219.985	3.191	201.664
	Estudios pediatría	1.737	4.296	1.707	4.141
	Mama	7.907	33.467	7.753	31.219
	Outros	6.982	23.849	5.182	19.111
	<b>Totais</b>	<b>382.721</b>	<b>1.371.148</b>	<b>375.845</b>	<b>1.260.994</b>

## TRANSFUSIÓNS

### Recursos

#### HUMANOS

XEFA SERVIZO	Dna. María Fernanda López Fernández	Técnicos especialistas laboratorio	17
RESPONSABLE	Dna. Concepción Andón Saavedra	Aux. enfermaría	1
SUPERVISORA	Dna. María Josefa Maira Castiñeira	Aux. administrativos	1
Facultativo*	2	Celadores**	1
Enfermeiras	3		

\* Un a tempo parcial.

\*\* Compartido.

### Actividade

<b>TRANSFUSIÓNS</b>	<b>2017</b>	<b>2016</b>	<b>2017</b>	<b>2016</b>
<b>ÁREA TRANSFUSIONAL</b>				
Peticións	21.848	19.791		
Determinacións	47.862	44.225		
Unidades transfundidas	17.115	27.625		
			<b>AFÉRESES TERAPÉUTICAS</b>	
			Procesos	335      431
			<b>AFÉRESE PROXENITORES</b>	
			<b>HEMATOPOXÉCTICOS</b>	
			Procesos	75      55
			<b>PROCEDEMENTOS ENFERMARÍA</b>	
			Procesos	1.470      1.609
<b>CONSULTAS</b>				
Totais	936	1.092		
<b>TRANSPLANTES MÉDULA ÓSEA</b>				
Autólogos	36	26		
Aloxénicos emparentados	4	9		
Aloxénicos non emparentados	11	6		
Totais	51	41		

## URXENCIAS

### Recursos

#### HUMANOS

COORDINADORA	D. José Manuel Fandiño Orgeira	
SUPERVISORAS HOSPITAL A CORUÑA	Dna. Begoña Pedrouzo Roca	
	Dna. Walesca Suárez Pérez	
SUPERVISORA HOSPITAL TERESA HERRERA	Dna. Carmen Hermida Bouzas	
Facultativos		36
Enfermeiras HUAC		88
Enfermeiras Teresa Herrera		18
Aux. enfermaría HUAC		63
Aux. enfermaría HUAC información		8
Aux. enfermaría Teresa Herrera		11
Aux. administrativos		1
Celadores HUAC		41
Celadores Teresa Herrera		15

#### FÍSICOS

Clínicas adultos	28
Clinicas pediátricas	6
Camas observación adultos	48
Sillóns observación adultos	48
Salas exploración infantil	4
Sala iesen-cirurxía infantil	1
Sala reanimación infantil	1
Camas observación infantil	3
Cunas observación infantil	3

### Actividade científica

	2016	2015
Artigos publicados	1	2
Factor impacto acumulado	4	8
Artigos en Q1	1	2

Fonte: SOPHOS. Informes de produción científica do SERGAS.

### Actividade

	2017	2016
Urxencias atendidas	174.510	170.238
Urxencias con P-10	37.277	38.777
Urxencias de fóra do área	7.809	7.509
Urxencias ingresadas	26.747	25.834
Urxencias derivadas a centros concertados	598	1.184
Éxitus	414	440

#### RÉXIME ECONÓMICO

Seguridade Social	168.835	154.818
Accidentes tráfico	1.680	1.727
Accidentes traballo	1.680	1.543
Outros	2.305	2.307

	2017	2016
INDICADORES		
Urxencias/día	478	466
Frecuentación urxencias	342,9‰	335,4‰
Presión de urxencias	65,77%	62,28%
Taxa de mortalidade	0,24%	0,26%
Urxencias ingresadas	15,33%	15,18%

#### TRIAXE HOSPITAL A CORUÑA

Gravidade	Total 2017	%S/Total	Total 2016	%S/Total
Críticos	1.332	1,1%	1.295	1,1%
Emerxencias	7.768	6,4%	8.006	6,8%
Urxencias	64.857	53,1%	61.954	52,3%
Estandar	43.826	35,9%	43.539	36,8%
Non urxentes	1.082	0,9%	750	0,6%
Especiais	2.913	2,4%	2.513	2,1%
Non triadas	402	0,3%	370	0,3%
<b>Totais</b>	<b>122.180</b>	<b>100,0%</b>	<b>118.427</b>	<b>100,0%</b>

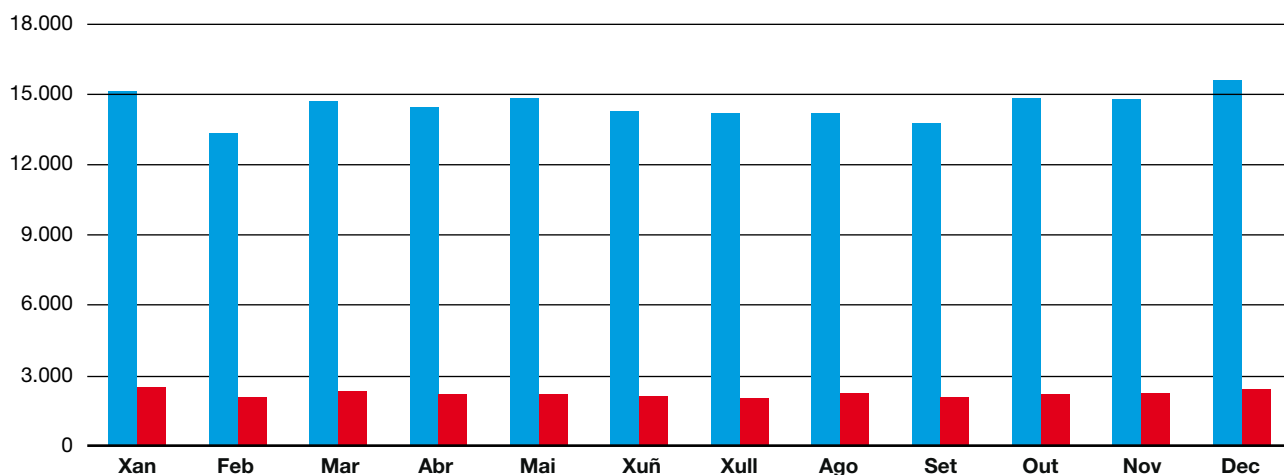
## ► [URXENCIAS]

URXENCIAS ATENDIDAS POR SERVIZO	2017	2016		2017	2016
Anxioloxía e cirurxía vascular	570	758	Neuroloxía	623	111
Aparello dixestivo	370	263	Obstetricia	4.485	4.677
Cardioloxía	1.621	1.938	Oftalmoloxía	6.466	6.189
Cirurxía cardíaca	71	43	Otorrinolaringoloxía	5.627	5.174
Cirurxía maxilofacial	1.073	1.074	Pediatría	28.179	28.355
Cirurxía pediátrica	1.217	1.242	Psiquiatría	823	960
Cirurxía plástica	653	786	Traumatoloxía	4.723	5.472
Cirurxía torácica	156	202	Traumatoloxía infantil	4.619	4.341
Cirurxía xeral e dixestiva	2.258	2.184	Unidade lesionados medulares	10	23
Hematoloxía	264	231	Uroloxía	854	951
Medicina intensiva	990	929	Urxencias	87.451	82.950
Medicina interna	13.622	13.675	Xinecoloxía	7.053	6.954
Nefroloxía	412	386	<b>TOTAL</b>	<b>174.510</b>	<b>170.238</b>
Neurocirurxía	320	370			

## URXENCIAS. EVOLUCIÓN MENSUAL 2017

	Atendidas	Ingresadas		Atendidas	Ingresadas
Xan	15.032	2.525	Ago	14.274	2.244
Feb	13.218	2.096	Set	13.883	2.090
Mar	14.803	2.334	Out	14.908	2.154
Abr	14.548	2.195	Nov	14.898	2.214
Mai	14.912	2.234	Dec	15.490	2.446
Xuñ	14.341	2.164	<b>TOTAL</b>	<b>174.510</b>	<b>26.747</b>
Xull	14.203	2.051			

■ Atendidas ■ Ingresadas



ANÁLISE POR  
**Servizos asistenciais**  
H.V. XUNQUEIRA

XERENCIA DE XESTIÓN INTEGRADA DE A CORUÑA  
**Memoria 2017**

# ANÁLISE POR SERVIZOS ASISTENCIAIS

## H.V. XUNQUEIRA

Páx.

Páx.

---

175	<b>Servizos cirúrxicos</b>	203	<b>Servizos medicina intensiva</b>
176	CIRURXÍA XERAL E DIXESTIVA	204	ANESTESIOLOXÍA E REANIMACIÓN
178	DERMATOLOXÍA		
179	OFTALMOLOXÍA	205	<b>Servizos centrais</b>
180	OTORRINOLARINGOLOXÍA	206	ESTERILIZACIÓN
182	TRAUMATOLOXÍA	207	FARMACIA
184	UROLOXÍA	208	FISIOTERAPIA
186	XINECOLOXÍA	209	MEDICINA PREVENTIVA
		210	RADIODIAGNÓSTICO
189	<b>Servizos médicos</b>	211	UNIDADES DE ENFERMARÍA
190	APARELLO DIXESTIVO	212	URXENCIAS
191	ENDOCRINOLOXÍA		
192	HEMATOLOXÍA		
193	MEDICINA INTERNA		
195	NEFROLOXÍA		
196	OBSTETRICIA		
198	PEDIATRÍA		
200	SAÚDE MENTAL		
201	REHABILITACIÓN		

ANÁLISE POR  
**Servizos asistenciais**  
H.V. XUNQUEIRA

## **Servizos cirúrxicos**

XERENCIA DE XESTIÓN INTEGRADA DE A CORUÑA  
**Memoria 2017**

## CIRURXÍA XERAL E DIXESTIVA

## Recursos

HUMANOS		FÍSICOS		2017	2016
XEFE SERVIZO	D. Alfonso Gulías Piñeiro	Camas funcionantes (promedio anual)		13	13
Facultativos	4	Promedio horas semanais asignadas de quirófano		17,7	17,0
		Promedio horas de programación semanal de consultas		14,3	14,5

## Actividade

ÁREA CIRÚRXICA	2017	2016	INDICADORES	
Int. progr. con estadía	134	164	Estadía media preoperatoria	0,44 0,34
Int. progr. ambulatorias CMA	465	392	Rendemento cirúrxico	70,0% 75,9%
Resto intervencións ambulatorias	13	52	Taxa anulación cirúrxica	10,3% 8,8%
Total interv. programadas	612	608	Interv. programadas/día	2,47 2,45
Total interv. urxentes	106	128	Interv. urxentes/día	0,29 0,35
Total interv. cirúrxicas	718	736		
Interv. suspendidas	70	59		

ÁREA DE HOSPITALIZACIÓN	2017	2016	INDICADORES	
Ingresos urxentes	244	230	Índice de ocupación	41,3% 39,1%
Ingresos programados	117	148	Estadía media	5,35 4,78
Traslados dende outros servizos	6	10	Índice de rotación	28,23 29,85
Total ingresos	367	388	Presión de urxencias	66,5% 59,3%
Total estadias	1.962	1.853	Taxa de mortalidade	4,6% 3,1%
Altas por fin de cuidados	340	353		
Traslados a outros centros	13	17		
Exitus	17	12		
Altas voluntarias	1	0		
Traslados a outros servizos	1	2		
Total altas	372	384		

ÁREA DE CONSULTAS EXTERNAS	2017	2016	INDICADORES	
Consultas primeiras	1.522	1.579	Altas sobre primeiras	0,75 0,73
Consultas sucesivas	1.916	1.884	Relación sucesivas/primeiras	1,26 1,19
Total consultas externas	3.438	3.463	% de consultas primeiras procedentes de At. Primaria	74,2% 72,1%
Consultas nas que non acuden os pacientes	140	164	% de consultas nas que o paciente non acude	3,9% 4,5%



## ➤ [CIRURXÍA XERAL E DIXESTIVA]

<b>LISTA ESPERA CONSULTAS PRIMEIRAS</b>	<b>2017</b>	<b>2016</b>	<b>URXENCIAS</b>	<b>2017</b>	<b>2016</b>
Pacientes en lista ó 31/12	24	24	Pacientes atendidos	328	307
Espera media ó 31/12	4,9	10,5			

<b>LISTA ESPERA CIRÚRXICA ESTRUCTURAL</b>	<b>2017</b>	<b>2016</b>
Pacientes en lista ó 31/12	58	70
Demora media ó 31/12	30,9	35,9

**Categorías diagnósticas máis frecuentes**

<b>COD</b>	<b>CATEGORÍA DIAGNÓSTICO PRINCIPAL</b>	<b>ALTAS</b>
K80	COLELITIASIS	79
K35	APENDICITIS AGUDA	38
K56	ÍLEO PARALÍTICO Y OBSTRUCCIÓN INTESTINAL SIN HERNIA	27
C18	NEOPLASIA MALIGNA DE COLON	24
K85	PANCREATITIS AGUDA	17
K40	HERNIA INGUINAL	16
K64	HEMORROIDES Y TROMBOSIS VENOSA PERIANAL	14
K43	HERNIA VENTRAL	11
K55	TRASTORNOS VASCULARES DE INTESTINO	9
K81	COLECISTITIS	9
	<b>TOTAL ALTAS</b>	<b>371</b>

**DERMATOLOXÍA****Recursos**

<b>HUMANOS</b>		<b>FÍSICOS</b>		<b>2017</b>	<b>2016</b>
Facultativos	1	Promedio horas semanais asignadas de quirófano		4,3	3,6
		Promedio horas de programación semanal de consultas		17,0	17,0

**Actividade**

<b>ÁREA CIRÚRXICA</b>			<b>INDICADORES</b>		
	<b>2017</b>	<b>2016</b>		<b>2017</b>	<b>2016</b>
Int. progr. con estadia	3	1	Estadia media preoperatoria	-	-
Int. progr. ambulatorias CMA	486	393	Rendemento cirúrxico	63,6%	64,8%
Resto intervencións ambulatorias	2	46	Taxa anulación cirúrxica	2,8%	4,8%
Total interv. programadas	491	440	Interv. programadas/día	1,98	1,77
Total interv. urxentes	2	3	Interv. urxentes/día	0,01	0,01
Total interv. cirúrxicas	493	443			
Interv. suspendidas	14	22			

<b>ÁREA DE CONSULTAS EXTERNAS</b>			<b>INDICADORES</b>		
	<b>2017</b>	<b>2016</b>		<b>2017</b>	<b>2016</b>
Consultas primeiras	2.151	2.120	Altas sobre primeiras	0,76	0,74
Consultas sucesivas	2.898	2.915	Relación sucesivas/primeiras	1,35	1,38
Total consultas externas	5.049	5.035	% de consultas primeiras procedentes de At. Primaria	92,0%	92,4%
Consultas nas que non acuden os pacientes	608	622	% de consultas nas que o paciente non acude	10,7%	11,0%

<b>LISTA ESPERA CONSULTAS PRIMEIRAS</b>			<b>LISTA ESPERA CIRÚRXICA ESTRUTURAL</b>		
	<b>2017</b>	<b>2016</b>		<b>2017</b>	<b>2016</b>
Pacientes en lista ó 31/12	217	204	Pacientes en lista ó 31/12	0	28
Espera media ó 31/12	26,1	24,4	Demora media ó 31/12	0	21,96

<b>URXENCIAS</b>	<b>2017</b>	<b>2016</b>
Pacientes atendidos	2	2

**OFTALMOLOXÍA****Recursos**

<b>HUMANOS</b>		<b>FÍSICOS</b>	<b>2017</b>	<b>2016</b>
XEFE SECCIÓN	Dna. Marta Ligia Díaz Rey	Promedio horas semanais asignadas de quirófano	14,3	12,3
Facultativos	4	Promedio horas de programación semanal de consultas	67,1	69,6

**Actividade**

<b>ÁREA CIRÚRXICA</b>	<b>2017</b>	<b>2016</b>	<b>2017</b>	<b>2016</b>
Int. progr. con estadia	0	0	<b>INDICADORES</b>	
Int. progr. ambulatorias CMA	698	606	Estadia media preoperatoria	
Resto intervencións ambulatorias	9	17	Rendemento cirúrxico	73,4% 73,4%
Total interv. programadas	707	623	Taxa anulación cirúrxica	3,2% 3,7%
Total interv. urxentes	8	14	Interv. programadas/día	2,85 2,51
Total interv. cirúrxicas	715	637	Interv. urxentes/día	0,02 0,04
Interv. suspendidas	23	24		

<b>ÁREA DE CONSULTAS EXTERNAS</b>	<b>2017</b>	<b>2016</b>	<b>2017</b>	<b>2016</b>
Consultas primeiras	3.793	4.535	<b>INDICADORES</b>	
Consultas sucesivas	10.491	10.140	Altas sobre primeiras	0,68 0,22
Total consultas externas	14.284	14.675	Relación sucesivas/primeiras	2,77 2,24
Consultas nas que non acuden os pacientes	913	1.037	% de consultas primeiras procedentes de At. Primaria	78,3% 80,1%
			% de consultas nas que o paciente non acude	6,0% 6,6%

<b>LISTA ESPERA CONSULTAS PRIMEIRAS</b>	<b>2017</b>	<b>2016</b>	<b>LISTA ESPERA CIRÚRXICA ESTRUCTURAL</b>	<b>2017</b>	<b>2016</b>
Pacientes en lista ó 31/12	354	233	Pacientes en lista ó 31/12	111	106
Espera media ó 31/12	23,6	16,5	Demora media ó 31/12	42,6	44,8

<b>URXENCIAS</b>	<b>2017</b>	<b>2016</b>
Pacientes atendidos	367	424

**OTORRINOLARINGOLOXÍA****Recursos**

<b>HUMANOS</b>		<b>FÍSICOS</b>	<b>2017</b>	<b>2016</b>
Facultativos	2	Camas funcionantes (promedio anual)	1	1
		Promedio horas semanais asignadas de quirófano	5,5	5,5
		Promedio horas de programación semanal de consultas	22,4	19,3

**Actividade**

<b>ÁREA CIRÚRXICA</b>	<b>2017</b>	<b>2016</b>		<b>2017</b>	<b>2016</b>
Int. progr. con estadía	45	50	<b>INDICADORES</b>		
Int. progr. ambulatorias CMA	53	55	Estadía media preoperatoria		
Resto intervencións ambulatorias	22	24	Rendemento cirúrxico		
Total interv. programadas	120	129	Taxa anulación cirúrxica	12,4%	7,9%
Total interv. urxentes	0	1	Interv. programadas/día	0,48	0,52
Total interv. cirúrxicas	120	130	Interv. urxentes/día	-	0,00
Interv. suspendidas	17	11			

<b>ÁREA DE HOSPITALIZACIÓN</b>	<b>2017</b>	<b>2016</b>		<b>2017</b>	<b>2016</b>
Ingresos urxentes	1	2	<b>INDICADORES</b>		
Ingresos programados	47	51	Índice de ocupación	14,0%	14,2%
Traslados dende outros servizos		0	Estadía media	1,06	0,98
Total ingresos	48	53	Índice de rotación	48,00	53,00
Total estadias	51	52	Presión de urxencias	2,1%	3,8%
Altas por fin de coidados	48	53	Taxa de mortalidade	0,0%	0,0%
Traslados a outros centros		0			
Exitus		0			
Altas voluntarias		0			
Traslados a outros servizos		0			
Total altas	48	53			

<b>ÁREA DE CONSULTAS EXTERNAS</b>	<b>2017</b>	<b>2016</b>		<b>2017</b>	<b>2016</b>
Consultas primeiras	1.892	1.764	<b>INDICADORES</b>		
Consultas sucesivas	1.988	1.685	Altas sobre primeiras	0,90	0,89
Total consultas externas	3.880	3.449	Relación sucesivas/primeiras	1,05	0,96
Consultas nas que non acuden os pacientes	279	211	% de consultas primeiras procedentes de At. Primaria	87,2%	88,2%
			% de consultas nas que o paciente non acude	6,7%	5,8%

## ➤ [OTORRINOLARINGOLOXÍA]

<b>LISTA ESPERA CONSULTAS PRIMEIRAS</b>	<b>2017</b>	<b>2016</b>	<b>URXENCIAS</b>	<b>2017</b>	<b>2016</b>
Pacientes en lista ó 31/12	66	130	Pacientes atendidos	38	8
Espera media ó 31/12	5	12,1			

<b>LISTA ESPERA CIRÚRXICA ESTRUCTURAL</b>	<b>2017</b>	<b>2016</b>
Pacientes en lista ó 31/12	19	22
Demora media ó 31/12	35,7	37,7

**Categorías diagnósticas máis frecuentes**

<b>COD</b>	<b>CATEGORÍA DIAGNÓSTICO PRINCIPAL</b>	<b>ALTAS</b>
H66	OTITIS MEDIA SUPURATIVA Y NO ESPECIFICADA	13
J34	OTRAS ENFERMEDADES Y LAS NO ESPECIFICADAS DE LA NARIZ Y DE LOS SENOS NASALES	12
J35	ENFERMEDADES CRÓNICAS DE LAS AMÍGDALAS Y DE LAS ADENOIDES	9
J33	PÓLIPO NASAL	4
H80	OTOESCLEROSIS	3
D11	NEOPLASIA BENIGNA DE GLÁNDULAS SALIVALES MAYORES	1
H61	OTROS TRASTORNOS DEL OÍDO EXTERNO	1
H65	OTITIS MEDIA NO SUPURATIVA	1
H91	OTROS TIPOS DE PÉRDIDA DE AUDICIÓN Y LOS NO ESPECIFICADOS	1
J01	SINUSITIS AGUDA	1
	<b>TOTAL ALTAS</b>	<b>48</b>

**TRAUMATOLOXÍA****Recursos**

<b>HUMANOS</b>		<b>FÍSICOS</b>	<b>2017</b>	<b>2016</b>
COORDINADOR SERVIZO	D. Sergio Pérez Abilleira	Camas funcionantes (promedio anual)	12	12
Facultativos	6	Promedio horas semanais asignadas de quirófano	24,0	24,6
		Promedio horas de programación semanal de consultas	30,8	32,7

**Actividade**

<b>ÁREA CIRÚRXICA</b>	<b>2017</b>	<b>2016</b>		<b>2017</b>	<b>2016</b>
Int. progr. con estadía	321	381	<b>INDICADORES</b>		
Int. progr. ambulatorias CMA	206	223	Estadía media preoperatoria	1,11	1,18
Resto intervencións ambulatorias	17	36	Rendemento cirúrxico		
Total interv. programadas	544	640	Taxa anulación cirúrxica	3,5%	5,3%
Total interv. urxentes	96	144	Interv. programadas/día	2,19	2,58
Total interv. cirúrxicas	640	784	Interv. urxentes/día	0,26	0,39
Interv. suspendidas	20	36			

<b>ÁREA DE HOSPITALIZACIÓN</b>	<b>2017</b>	<b>2016</b>		<b>2017</b>	<b>2016</b>
Ingresos urxentes	156	186	<b>INDICADORES</b>		
Ingresos programados	244	304	Índice de ocupación	57,1%	68,6%
Traslados dende outros servizos	0	0	Estadía media	6,26	6,13
Total ingresos	400	490	Índice de rotación	33,33	40,83
Total estadias	2.502	3.004	Presión de urxencias	39,0%	38,0%
Altas por fin de coidados	392	486	Taxa de mortalidade	0,8%	0,2%
Traslados a outros centros	4	4			
Exitus	3	1			
Altas voluntarias		0			
Traslados a outros servizos	1	0			
Total altas	400	491			

<b>ÁREA DE CONSULTAS EXTERNAS</b>	<b>2017</b>	<b>2016</b>		<b>2017</b>	<b>2016</b>
Consultas primeiras	2.944	2.828	<b>INDICADORES</b>		
Consultas sucesivas	4.969	5.476	Altas sobre primeiras	0,92	0,93
Total consultas externas	7.913	8.304	Relación sucesivas/primeiras	1,69	1,94
Consultas nas que non acuden os pacientes	418	461	% de consultas primeiras procedentes de At. Primaria	71,8%	69,1%
			% de consultas nas que o paciente non acude	5,0%	5,3%

## ➤ [TRAUMATOLOXÍA]

<b>LISTA ESPERA CONSULTAS PRIMEIRAS</b>	<b>2017</b>	<b>2016</b>	<b>URXENCIAS</b>	<b>2017</b>	<b>2016</b>
Pacientes en lista ó 31/12	363	690	Pacientes atendidos	1.111	1.178
Espera media ó 31/12	27	64,4			

<b>LISTA ESPERA CIRÚRXICA ESTRUCTURAL</b>	<b>2017</b>	<b>2016</b>
Pacientes en lista ó 31/12	113	137
Demora media ó 31/12	36,3	48,8

**Categorías diagnósticas máis frecuentes**

<b>COD</b>	<b>CATEGORÍA DIAGNÓSTICO PRINCIPAL</b>	<b>ALTAS</b>
M17	ARTROSIS DE RODILLA	68
M16	ARTROSIS DE CADERA	45
S72	FRACTURA DE FÉMUR	43
M75	LESIONES DE HOMBRO	42
S82	FRACTURA DE PIERNA, INCLUYENDO TOBILLO	36
S52	FRACTURA DE ANTEBRAZO	27
T84	COMPLICACIONES DE PRÓTESIS, IMPLANTES E INJERTOS ORTOPÉDICOS INTERNOS	23
M20	DEFORMIDADES ADQUIRIDAS DE LOS DEDOS DE MANOS Y PIES	18
S42	FRACTURA DEL HOMBRO Y BRAZO	11
S62	FRACTURA A NIVEL DE MUÑECA Y MANO	8
	<b>TOTAL ALTAS</b>	<b>399</b>

**UROLOXÍA****Recursos**

<b>HUMANOS</b>		<b>FÍSICOS</b>		<b>2017</b>	<b>2016</b>
Facultativos	1	Camas funcionantes (promedio anual)		1	1
Aux. enfermaría	1	Promedio horas semanais asignadas de quirófano		8,3	7,6
		Promedio horas de programación semanal de consultas		12,7	12,0

**Actividade**

<b>ÁREA CIRÚRXICA</b>			<b>INDICADORES</b>		
	<b>2017</b>	<b>2016</b>		<b>2017</b>	<b>2016</b>
Int. progr. con estadia	86	73	Estadia media preoperatoria	0,68	0,86
Int. progr. ambulatorias CMA	36	55	Rendemento cirúrxico	63,3%	59,4%
Resto intervencións ambulatorias	310	306	Taxa anulación cirúrxica	6,5%	8,6%
Total interv. programadas	432	434	Interv. programadas/día	1,74	1,75
Total interv. urxentes	5	9	Interv. urxentes/día	0,01	0,02
Total interv. cirúrxicas	437	443			
Interv. suspendidas	30	41			

<b>ÁREA DE HOSPITALIZACIÓN</b>			<b>INDICADORES</b>		
	<b>2017</b>	<b>2016</b>		<b>2017</b>	<b>2016</b>
Ingresos urxentes	8	9	Índice de ocupación	78,6%	61,6%
Ingresos programados	79	70	Estadia media	3,30	2,85
Traslados dende outros servizos	0	0	Índice de rotación	87,00	79,00
Total ingresos	87	79	Presión de urxencias	9,2%	11,4%
Total estadias	287	225	Taxa de mortalidade	0,0%	0,0%
Altas por fin de cuidados	86	78			
Traslados a outros centros	1	0			
Exitus		0			
Altas voluntarias		0			
Traslados a outros servizos		1			
Total altas	87	79			

<b>ÁREA DE CONSULTAS EXTERNAS</b>			<b>INDICADORES</b>		
	<b>2017</b>	<b>2016</b>		<b>2017</b>	<b>2016</b>
Consultas primeiras	914	965	Altas sobre primeiras	0,89	0,73
Consultas sucesivas	2.110	1.841	Relación sucesivas/primeiras	2,31	1,91
Total consultas externas	3.024	2.806	% de consultas primeiras procedentes de At. Primaria	77,6%	73,5%
Consultas nas que non acuden os pacientes	211	210	% de consultas nas que o paciente non acude	6,5%	7,0%



## ➤ [UROLOXÍA]

<b>LISTA ESPERA CONSULTAS PRIMEIRAS</b>	<b>2017</b>	<b>2016</b>	<b>URXENCIAS</b>	<b>2017</b>	<b>2016</b>
Pacientes en lista ó 31/12	136	31	Pacientes atendidos	12	16
Espera media ó 31/12	25,4	4,8			

<b>LISTA ESPERA CIRÚRXICA ESTRUCTURAL</b>	<b>2017</b>	<b>2016</b>
Pacientes en lista ó 31/12	25	39
Demora media ó 31/12	22,8	44,4

**Categorías diagnósticas máis frecuentes**

<b>COD</b>	<b>CATEGORÍA DIAGNÓSTICO PRINCIPAL</b>	<b>ALTAS</b>
N40	HIPERTROFIA DE PRÓSTATA	37
N43	HIDROCELE Y ESPERMATOCELE	14
C67	NEOPLASIA MALIGNA DE VEJIGA	12
N32	OTROS TRASTORNOS DE VEJIGA	4
N35	ESTENOSIS DE URETRA	4
N50	OTROS TRASTORNOS NO ESPECIFICADOS DE LOS ÓRGANOS GENITALES MASCULINOS	4
D09	CARCINOMA IN SITU DE OTRAS LOCALIZACIONES Y LAS NO ESPECIFICADAS	3
R31	HEMATURIA	3
C60	NEOPLASIA MALIGNA DE PENE	1
C83	LINFOMA NO FOLICULAR	1
	<b>TOTAL ALTAS</b>	<b>87</b>

**XINECOLOXÍA****Recursos**

<b>HUMANOS</b>		<b>FÍSICOS</b>		<b>2017</b>	<b>2016</b>
XEFE SERVIZO	D. Iñigo M. Montesino Semper	Camas funcionantes (promedio anual)		2	2
Facultativos	5	Promedio horas semanais asignadas de quirófano		5,4	5,0
Aux. enfermaría	3	Promedio horas de programación semanal de consultas		30,2	32,7

**Actividade**

<b>ÁREA CIRÚRXICA</b>	<b>2017</b>	<b>2016</b>	<b>2017</b>	<b>2016</b>
Int. progr. con estadia	40	44	<b>INDICADORES</b>	
Int. progr. ambulatorias CMA	147	123	Estadía media preoperatoria	0,44 0,34
Resto intervencións ambulatorias	5	0	Rendemento cirúrxico	73,3% 76,0%
Total interv. programadas	192	167	Taxa anulación cirúrxica	4,0% 4,0%
Total interv. urxentes	17	20	Interv. programadas/día	0,77 0,67
Total interv. cirúrxicas	209	187	Interv. urxentes/día	0,05 0,05
Interv. suspendidas	8	7		

<b>ÁREA DE HOSPITALIZACIÓN</b>	<b>2017</b>	<b>2016</b>	<b>2017</b>	<b>2016</b>
Ingresos urxentes	24	34	<b>INDICADORES</b>	
Ingresos programados	35	38	Índice de ocupación	26,0% 32,7%
Traslados dende outros servizos	0	0	Estadía media	3,22 3,32
Total ingresos	59	72	Índice de rotación	29,50 36,00
Total estadias	190	239	Presión de urxencias	40,7% 47,2%
Altas por fin de cuidados	56	71	Taxa de mortalidade	0,0% 0,0%
Traslados a outros centros	0	0		
Exitus	0	0		
Altas voluntarias	0	0		
Traslados a outros servizos	3	1		
Total altas	59	72		

<b>ÁREA DE CONSULTAS EXTERNAS</b>	<b>2017</b>	<b>2016</b>	<b>2017</b>	<b>2016</b>
Consultas primeiras	2.417	2.706	<b>INDICADORES</b>	
Consultas sucesivas	3.067	3.170	Altas sobre primeiras	1,03 1,01
Total consultas externas	5.484	5.876	Relación sucesivas/primeiras	1,27 1,17
Consultas nas que non acuden os pacientes	453	529	% de consultas primeiras procedentes de At. Primaria	91,0% 91,9%
			% de consultas nas que o paciente non acude	7,6% 8,3%

## ➤ [XINECOLOXÍA]

<b>LISTA ESPERA CONSULTAS PRIMEIRAS</b>	<b>2017</b>	<b>2016</b>	<b>URXENCIAS</b>	<b>2017</b>	<b>2016</b>
Pacientes en lista ó 31/12		151	Pacientes atendidos	90	93
Espera media ó 31/12		13,9			

<b>LISTA ESPERA CIRÚRXICA ESTRUCTURAL</b>	<b>2017</b>	<b>2016</b>
Pacientes en lista ó 31/12	257	48
Demora media ó 31/12	26,3	4,2

**Categorías diagnósticas máis frecuentes**

<b>COD</b>	<b>CATEGORÍA DIAGNÓSTICO PRINCIPAL</b>	<b>ALTAS</b>
D25	LEIOMIOMA DE ÚTERO	14
N81	PROLAPSO GENITAL FEMENINO	13
N83	TRASTORNOS NO INFLAMATORIOS DEL OVARIO, TROMPA DE FALOPIO Y LIGAMENTO ANCHO	6
N92	MENSTRUACIÓN EXCESIVA, FRECUENTE E IRREGULAR	4
D27	NEOPLASIA BENIGNA DE OVARIO	2
N75	ENFERMEDADES DE LA GLÁNDULA DE BARTOLINO	2
N85	OTROS TRASTORNOS NO INFLAMATORIOS DEL ÚTERO, CON EXCEPCIÓN DEL CERVIX	2
O02	OTROS PRODUCTOS ANORMALES DE LA CONCEPCIÓN	2
C54	NEOPLASIA MALIGNA DE CUERPO DE ÚTERO	1
D06	CARCINOMA IN SITU DE CUELLO DE ÚTERO	1
<b>TOTAL ALTAS</b>		<b>56</b>



ANÁLISE POR  
**Servizos asistenciais**  
H.V. XUNQUEIRA

## **Servizos médicos**

XERENCIA DE XESTIÓN INTEGRADA DE A CORUÑA  
**Memoria 2017**

**APARELLO DIXESTIVO****Recursos**

<b>HUMANOS</b>		<b>FÍSICOS</b>		<b>2017</b>	<b>2016</b>
Facultativos	1	Promedio horas de programación semanal			
Enfermeiras	1	de consultas		28,6	28,6
Aux. enfermaría	1				

**Actividade**

<b>ÁREA DE CONSULTAS EXTERNAS</b>	<b>2017</b>	<b>2016</b>		<b>2017</b>	<b>2016</b>
Consultas primeiras	641	649	INDICADORES		
Consultas sucesivas	1.074	1.145	Altas sobre primeiras	0,19	0,20
Total consultas externas	1.715	1.794	Relación sucesivas/iniciais	1,68	1,76
Consultas nas que non acuden os pacientes	90	74	% de consultas iniciais procedentes de At. Primaria	62,9%	56,5%
			% de consultas nas que o paciente non acude	5,0%	4,0%

<b>ÁREA DE ENDOSCOPIAS</b>	<b>2017</b>	<b>2016</b>	<b>LISTA ESPERA CONSULTAS PRIMEIRAS</b>	<b>2017</b>	<b>2016</b>
Endoscopias altas	745	723	Pacientes en lista ó 31/12	19	10
Endoscopias baixas	927	892	Espera media ó 31/12	26,8	11,9
Total endoscopias	1.672	1.615			

## ENDOCRINOLOXÍA

### Recursos

HUMANOS		FÍSICOS		2017	2016
Facultativos	1	Promedio horas de programación semanal de consultas		12,1	9,0

### Actividade

ÁREA DE CONSULTAS EXTERNAS	2017	2016	INDICADORES		
Consultas primeiras	471	389	Altas sobre primeiras	0,40	0,51
Consultas sucesivas	1.517	970	Relación sucesivas/iniciais	3,22	2,49
Total consultas externas	1.988	1.359	% de consultas iniciais procedentes de At. Primaria	58,0%	41,6%
Consultas nas que non acuden os pacientes	149	109	% de consultas nas que o paciente non acude	7,0%	7,4%

LISTA ESPERA CONSULTAS PRIMEIRAS	2017	2016
Pacientes en lista ó 31/12	17	13
Espera media ó 31/12	13,3	4

**HEMATOLOXÍA****Recursos**

<b>HUMANOS</b>		<b>FÍSICOS</b>		<b>2017</b>	<b>2016</b>
Facultativos	1	Promedio horas de programación semanal de consultas		14,2	13,5

**Actividade**

<b>ÁREA DE CONSULTAS EXTERNAS</b>	<b>2017</b>	<b>2016</b>		<b>2017</b>	<b>2016</b>
Consultas primeiras	200	153	INDICADORES		
Consultas sucesivas	680	546	Altas sobre primeiras	0,71	0,46
Total consultas externas	880	699	Relación sucesivas/iniciais	3,40	3,57
Consultas nas que non acuden os pacientes	50	46	% de consultas iniciais procedentes de At. Primaria	63,5%	50,3%
			% de consultas nas que o paciente non acude	5,4%	6,2%
<b>LISTA ESPERA CONSULTAS PRIMEIRAS</b>	<b>2017</b>	<b>2016</b>	<b>URXENCIAS</b>	<b>2017</b>	<b>2016</b>
Pacientes en lista ó 31/12	17	9	Pacientes atendidos	1	1
Espera media ó 31/12	17,4	25,2			



## MEDICINA INTERNA

### Recursos

HUMANOS		FÍSICOS		2017	2016
XEFE SERVIZO	D. Víctor Abel Diéguez	Camas funcionantes (promedio anual)		36	36
Facultativos	7	Promedio horas de programación semanal de consultas		28,6	35,4

### Actividade

ÁREA DE HOSPITALIZACIÓN	2017	2016	INDICADORES	
Ingresos urxentes	1.359	1.382	Índice de ocupación	70,6% 65,2%
Ingresos programados	0	0	Estadía media	6,82 6,18
Traslados dende outros servizos	2	3	Índice de rotación	37,81 38,47
Total ingresos	1.361	1.385	Presión de urxencias	99,9% 99,8%
Total estadias	9.281	8.564	Taxa de mortalidade	12,9% 13,4%
Altas por fin de coidados	1.126	1.129		
Traslados a outros centros	46	57		
Exitus	174	186		
Altas voluntarias	3	3		
Traslados a outros servizos	5	9		
Total altas	1.354	1.384		

ÁREA DE CONSULTAS EXTERNAS	2017	2016	INDICADORES	
Consultas primeiras	1.095	1.579	Altas sobre primeiras	1,12 0,73
Consultas sucesivas	1.490	1.884	Relación sucesivas/iniciais	1,36 1,19
Total consultas externas	2.585	3.463	% de consultas iniciais procedentes de At. Primaria	61,4% 72,1%
Consultas nas que non acuden os pacientes	110	164	% de consultas nas que o paciente non acude	4,1% 4,5%

➤ **[MEDICINA INTERNA]**

<b>LISTA ESPERA CONSULTAS PRIMEIRAS</b>	<b>2017</b>	<b>2016</b>	<b>URXENCIAS</b>	<b>2017</b>	<b>2016</b>
Pacientes en lista ó 31/12	10	6	Pacientes atendidos	1.546	1.617
Espera media ó 31/12	10,9	4,7			

**Categorías diagnósticas máis frecuentes**

<b>COD</b>	<b>CATEGORÍA DIAGNÓSTICO PRINCIPAL</b>	<b>ALTAS</b>
J98	OTROS TRASTORNOS RESPIRATORIOS	227
J18	NEUMONÍA, MICROORGANISMO NO ESPECIFICADO	130
J44	OTRAS ENFERMEDADES PULMONARES OBSTRUCTIVAS CRÓNICAS	120
I50	INSUFICIENCIA CARDIACA	84
I63	INFARTO CEREBRAL	59
N39	OTROS TRASTORNOS DEL APARATO URINARIO	55
J69	NEUMONITIS DEBIDA A SÓLIDOS Y LÍQUIDOS	46
J96	INSUFICIENCIA RESPIRATORIA, NO CLASIFICADA BAJO OTRO CONCEPTO	41
J45	ASMA	25
G45	ACCIDENTES ISQUÉMICOS CEREBRALES TRANSITORIOS Y SÍNDROMES RELACIONADOS	19
L03	CELULITIS Y LINFANGITIS AGUDA	19
	<b>TOTAL ALTAS</b>	<b>1.350</b>

## NEFROLOXÍA

## Recursos

<b>HUMANOS</b>		<b>FÍSICOS</b>		<b>2017</b>	<b>2016</b>
Facultativos	1	Promedio horas de programación semanal			
Enfermaría	1	de consultas		5,8	6,9
Aux. enfermaría	1				

## Actividade

<b>CONSULTAS EXTERNAS</b>			<b>INDICADORES</b>		
	<b>2017</b>	<b>2016</b>		<b>2017</b>	<b>2016</b>
Consultas primeiras	112	171	Altas sobre primeiras	1,18	0,42
Consultas sucesivas	737	814	Relación sucesivas/iniciais	6,58	4,76
Total consultas externas	849	985	% de consultas iniciais procedentes		
Consultas nas que non acuden os pacientes	49	62	de At. Primaria	67,9%	63,2%
			% de consultas nas que o paciente non acude	5,5%	5,9%

<b>LISTA ESPERA CONSULTAS PRIMEIRAS</b>			<b>URXENCIAS</b>		
	<b>2017</b>	<b>2016</b>		<b>2017</b>	<b>2016</b>
Pacientes en lista ó 31/12	1	0	Pacientes atendidos	1	2
Espera media ó 31/12	45	0			

**OBSTETRICIA****Recursos**

<b>HUMANOS</b>		<b>FÍSICOS</b>		<b>2017</b>	<b>2016</b>
XEFE SERVIZO	D. Iñigo M. Montesino Semper	Camas funcionantes (promedio anual)		3	3
Facultativos*	5	Promedio horas semanais asignadas de quirófano		0,4	0,4
		Promedio horas de programación semanal de consultas		19,2	23,1

\* Compartidos con xinecoloxía.

**Actividade**

<b>ÁREA CIRÚRXICA</b>	<b>2017</b>	<b>2016</b>		<b>2017</b>	<b>2016</b>
Int. progr. con estadía	16	14	INDICADORES		
Int. progr. ambulatorias	0	0	Estadía media preoperatoria		-
Total interv. programadas	16	14	Rendemento cirúrxico	88,4%	86,7%
Total interv. urxentes	50	51	Taxa anulación cirúrxica	0,0%	0,0%
Total interv. cirúrxicas	66	65	Interv. programadas/día	0,06	0,06
Interv. suspendidas	0	0	Interv. urxentes/día	0,14	0,14

<b>ÁREA DE HOSPITALIZACIÓN</b>	<b>2017</b>	<b>2016</b>		<b>2017</b>	<b>2016</b>
Ingresos urxentes	245	255	INDICADORES		
Ingresos programados	10	12	Índice de ocupación	66,1%	70,1%
Traslados dende outros servizos	3	0	Estadía media	2,81	2,88
Total ingresos	258	267	Índice de rotación	86,00	89,00
Total estadias	724	768	Presión de urxencias	95,0%	95,5%
Altas por fin de coidados	249	263	Taxa de mortalidade	0,0%	0,0%
Traslados a outros centros	6	4			
Exitus		0			
Altas voluntarias	2	1			
Traslados a outros servizos		0			
Total altas	257	268			

<b>ÁREA DE CONSULTAS EXTERNAS</b>	<b>2017</b>	<b>2016</b>		<b>2017</b>	<b>2016</b>
Consultas primeiras	313	364	INDICADORES		
Consultas sucesivas	1.461	1.656	Altas sobre primeiras	0,17	0,18
Total consultas externas	1.774	2.020	Relación sucesivas/primeiras	4,67	4,55
Consultas nas que non acuden os pacientes	117	174	% de consultas primeiras procedentes de At. Primaria	62,9%	64,6%
			% de consultas nas que o paciente non acude	6,2%	7,9%

## ➤ [OBSTETRICIA]

<b>LISTA ESPERA CONSULTAS PRIMEIRAS</b>	<b>2017</b>	<b>2016</b>	<b>URXENCIAS</b>	<b>2017</b>	<b>2016</b>
Pacientes en lista ó 31/12	4	1	Pacientes atendidos	478	475
Espera media ó 31/12	4,8	1			

**Categorías diagnósticas máis frecuentes**

<b>COD</b>	<b>CATEGORÍA DIAGNÓSTICO PRINCIPAL</b>	<b>ALTAS</b>
O48	EMBARAZO CRONOLÓGICAMENTE AVANZADO	52
O42	ROTURA PREMATURA DE MEMBRANAS	32
O70	DESGARRO PERINEAL EN EL PARTO	25
O80	ADMISIÓN PARA EL PARTO A TÉRMINO NO COMPLICADO	23
O34	ATENCIÓN MATERNA POR ANOMALÍA DE LOS ÓRGANOS PÉLVICOS	15
O62	ANORMALIDADES DE DINÁMICA DEL TRABAJO DE PARTO	13
O36	ATENCIÓN MATERNA POR OTROS PROBLEMAS FETALES	11
O47	FALSO TRABAJO DE PARTO	8
O02	OTROS PRODUCTOS ANORMALES DE LA CONCEPCIÓN	7
O99	OTRAS ENFERMEDADES MATERNAS CLASIFICADAS BAJO OTRO CONCEPTO PERO QUE COMPLICAN EL EMBARAZO, PARTO Y PUERPERIO	7
O63	TRABAJO DE PARTO PROLONGADO	6
	<b>TOTAL ALTAS</b>	<b>257</b>

**PEDIATRÍA****Recursos**

<b>HUMANOS</b>		<b>FÍSICOS</b>	<b>2017</b>	<b>2016</b>
XEFA SECCIÓN	Dna. Isabel Quintela Fernández	Camas funcionantes (promedio anual)	6	6
Facultativos	4	Promedio horas de programación semanal de consultas	14,2	13,6

**Actividade**

<b>ÁREA DE HOSPITALIZACIÓN</b>	<b>2017</b>	<b>2016</b>		<b>2017</b>	<b>2016</b>
Ingresos urxentes	125	92	<b>INDICADORES</b>		
Ingresos programados		0	Índice de ocupación	19,1%	12,9%
Traslados dende outros servizos		0	Estadía media	3,34	3,08
Total ingresos	125	92	Índice de rotación	20,83	15,33
Total estadias	418	283	Presión de urxencias	100,0%	100,0%
Altas por fin de coidados	117	85	Taxa de mortalidade	0,0%	0,0%
Traslados a outros centros	9	6			
Exitus		0			
Altas voluntarias		0			
Traslados a outros servizos		0			
Total altas	126	91			

<b>ÁREA DE CONSULTAS EXTERNAS</b>	<b>2017</b>	<b>2016</b>		<b>2017</b>	<b>2016</b>
Consultas primeiras	309	366	<b>INDICADORES</b>		
Consultas sucesivas	1.545	1.511	Altas sobre primeiras	0,83	0,77
Total consultas externas	1.854	1.877	Relación sucesivas/iniciais	5,00	4,13
Consultas nas que non acuden os pacientes	117	146	% de consultas iniciais procedentes de At. Primaria	84,1%	90,2%
			% de consultas nas que o paciente non acude	5,9%	7,2%

<b>LISTA ESPERA CONSULTAS PRIMEIRAS</b>	<b>2017</b>	<b>2016</b>	<b>URXENCIAS</b>	<b>2017</b>	<b>2016</b>
Pacientes en lista ó 31/12	9	7	Pacientes atendidos	544	463
Espera media ó 31/12	8,8	3,1			

## ➤ [PEDIATRÍA]

**Categorías diagnósticas más frecuentes**

<b>COD</b>	<b>CATEGORÍA DIAGNÓSTICO PRINCIPAL</b>	<b>ALTAS</b>
J98	OTROS TRASTORNOS RESPIRATORIOS	16
N39	OTROS TRASTORNOS DEL APARATO URINARIO	11
D69	PÚRPURA Y OTRAS AFECCIONES HEMORRÁGICAS	6
P00	RECIÉN NACIDO (CON SOSPECHA DE ESTAR) AFECTADO POR PATOLOGÍAS MATERNAS QUE PUEDEN NO ESTAR RELACIONADAS CON EL EMBARAZO ACTUAL	5
J21	BRONQUIOLITIS AGUDA	4
P22	DISTRÉS RESPIRATORIO DEL RECIÉN NACIDO	4
P36	SEPSIS BACTERIANA DEL RECIÉN NACIDO	4
P92	PROBLEMAS DE ALIMENTACIÓN DEL RECIÉN NACIDO	4
A09	GASTROENTERITIS Y COLITIS INFECCIOSAS, NO ESPECIFICADAS	3
L03	CELULITIS Y LINFANGITIS AGUDA	3
P59	ICTERICIA NEONATAL POR OTRAS CAUSAS Y LAS NO ESPECIFICADAS	3
R50	FIEBRE DE OTRO ORIGEN Y DE ORIGEN DESCONOCIDO	3
<b>TOTAL ALTAS</b>		<b>126</b>

## SAÚDE MENTAL

### Recursos

HUMANOS		FÍSICOS		2017	2016
Facultativos	1	Promedio horas de programación semanal			
Enfermeiras	1	de consultas		46,9	44,3
Psicólogo clínico	1				

### Actividade

CONSULTAS EXTERNAS			INDICADORES		
	2017	2016		2017	2016
Consultas primeiras	850	754	Altas sobre primeiras	0,16	0,37
Consultas sucesivas	3.896	3.844	Relación sucesivas/iniciais	4,58	5,10
Total consultas externas	4.746	4.598	% de consultas iniciais procedentes		
Consultas nas que non acuden os pacientes	738	896 6	de At. Primaria	72,8%	71,0%
			% de consultas nas que o paciente non acude	13,5%	16,3%

LISTA ESPERA CONSULTAS PRIMEIRAS			URXENCIAS		
	2017	2016		2017	2016
Pacientes en lista ó 31/12	95	81	Pacientes atendidos	34	47
Espera media ó 31/12	26,3	22			



## REHABILITACIÓN

### Recursos

<b>HUMANOS</b>		<b>FÍSICOS</b>	<b>2017</b>	<b>2016</b>
Facultativos	1	Promedio horas de programación semanal		
Aux. administrativos	1	de consultas	10,4	9,2
Fisioterapeutas	2			

### Actividade

<b>CONSULTAS EXTERNAS</b>	<b>2017</b>	<b>2016</b>		<b>2017</b>	<b>2016</b>
Consultas primeiras	956	871	INDICADORES		
Consultas sucesivas	1.198	1.034	Altas sobre primeiras	0,33	0,60
Total consultas externas	2.154	1.905	Relación sucesivas/iniciais	1,25	1,19
Consultas nas que non acuden os pacientes	127	102	% de consultas iniciais procedentes de At. Primaria	55,1%	27,1%
			% de consultas nas que o paciente non acude	5,6%	5,1%

<b>LISTA ESPERA CONSULTAS PRIMEIRAS</b>	<b>2017</b>	<b>2016</b>
Pacientes en lista ó 31/12	74	41
Espera media ó 31/12	14,9	19,5



ANÁLISE POR  
**Servizos asistenciais**  
H.V. XUNQUEIRA

# **Servizos medicina intensiva**

XERENCIA DE XESTIÓN INTEGRADA DE A CORUÑA  
**Memoria 2017**

**ANESTESIOLOXÍA E REANIMACIÓN****Recursos**

<b>HUMANOS</b>		<b>FÍSICOS</b>		<b>2017</b>	<b>2016</b>
XEFE SERVIZO	Dna. Monserrat Ramil Maseda	Camas funcionantes (promedio anual)		3	3
Facultativos	6	Promedio horas de programación semanal de consultas		26,0	26,0

**Actividade**

<b>ÁREA CIRÚRXICA</b>	<b>2017</b>	<b>2016</b>		<b>2017</b>	<b>2016</b>
Int. progr. con estadía	0	0	INDICADORES		
Int. progr. ambulatorias	0	0	Estadía media preoperatoria	-	-
Total interv. programadas	0	0	Rendemento cirúrxico		
Total interv. urxentes	8	10	Taxa anulación cirúrxica		
Total interv. cirúrxicas	8	10	Interv. programadas/día	-	-
Interv. suspendidas	0	0	Interv. urxentes/día	0,02	0,03

<b>ÁREA DE CONSULTAS EXTERNAS</b>	<b>2017</b>	<b>2016</b>		<b>2017</b>	<b>2016</b>
Consultas primeiras	2.390	2.347	INDICADORES		
Consultas sucesivas	69	62	Altas sobre primeiras	1,01	1,00
Total consultas externas	2.459	2.409	Relación sucesivas/primeiras	0,03	0,03
Consultas nas que non acuden os pacientes	77	86	% de consultas primeiras procedentes de At. Primaria	0,0%	0,0%
			% de consultas nas que o paciente non acude	3,0%	3,4%

<b>URXENCIAS</b>	<b>2017</b>	<b>2016</b>
Pacientes atendidos	1	1

ANÁLISE POR  
**Servizos asistenciais**  
H.V. XUNQUEIRA

## **Servizos centrais**

XERENCIA DE XESTIÓN INTEGRADA DE A CORUÑA  
**Memoria 2017**

## ESTERILIZACIÓN

### Recursos

#### HUMANOS

SUPERVISORA	Dna. Patricia Bernárdez Couto	
Aux. enfermaría		3

#### FÍSICOS

Autoclave vapor*	3
Esterilizador gas plasma	1
Esterilizador peracético	1
Selladora	2
Ultrasonidos	1
Máquina de autolavado e desinfección	2

\* Un é un miniclave.

### Actividade

#### ESTERILIZACIÓNS

	2017	2016
Autoclave vapor	3.056	3.115
Plasma	961	885
Peracético	10	21

**FARMACIA****Recursos**

<b>HUMANOS</b>	<b>Mañá</b>	<b>Tarde</b>
Facultativos	1	0
Aux. enfermaría	2	1

**Actividade**

<b>XESTION CLÍNICA DA FARMACOTERAPIA</b>	<b>2017</b>
Consultas farmacoterapéuticas	308

<b>USO SEGURO DE MEDICAMENTOS</b>	<b>2017</b>
RAM notificadas	10

<b>FARMACOTECNIA</b>	<b>2017</b>
Mezclas IV e outras (unidades)	510
Fórmulas estériles (unidades)	818
Fórmulas non estériles (unidades)	643
Dosificación de citostáticos (unidades)	17
Reenvasado (unidades)	104.021
Etiquetado (unidades)	168

<b>ATENCIÓN FARMACÉUTICA PACIENTE INGRESADO SOBRE A TERAPIA</b>		<b>2017</b>
Conciliación ao ingreso		116
Información/conciliación á alta		89
Intervencións farmacéuticas activas		1.352

<b>DISPENSACIÓN EN DOSIS UNITARIAS</b>		<b>2017</b>
Prescrición dosis unitaria		
Prescricións		55.857
Validacións		54.866
Reclamacións unidosis		1.522

<b>DISPENSACIÓN POR STOCK EN PLANTA</b>		<b>2017</b>
Peticiones stock en planta		
Peticións xeral		5.005
Liñas xeral		40.923
Peticións psicotropos		933
Liñas psicotropos		1.909
Peticións estupefacentes		867
Liñas estupefacentes		1.820

<b>DEVOLUCIÓN</b>		<b>2017</b>
Devolucións unidosis-stock en planta		
Peticións devolución		942
Liñas devolución		14.131

<b>DISPENSACIÓN RESIDENCIAS SOCIO SANITARIAS</b>		<b>2017</b>
Dispensación Residencias Sociosanitarias		3.577

<b>ATENCIÓN FARMACÉUTICA AO PACIENTE AMBULANTE E EXTERNO</b>		<b>2017</b>
Total pacientes		
Primeras consultas		144
Consultas sucesivas		1.410
TOTAL		1.554

<b>HOMOLOGACIÓN SANITARIA</b>		<b>2017</b>
Homologacións		275

## FISIOTERAPIA

### Actividade

<b>TÉCNICAS APLICADAS</b>	<b>C</b>	<b>EDE</b>	<b>ELT</b>	<b>FT</b>	<b>IR</b>	<b>KT</b>	<b>MCT</b>	<b>MO</b>	<b>MT</b>	<b>OC</b>	<b>P</b>	<b>PLT</b>	<b>T</b>	<b>US</b>	<b>Total</b>
	11.875	1.043	98	63	0	13.914	10.162	763	77	0	973	7.414	0	0	46.382

<b>PACIENTES ATENDIDOS</b>	<b>tratamento mes anterior</b>	<b>Ingresos</b>		<b>Altas</b>	<b>Seguen en tratamento</b>	<b>EDE</b>	<b>Total altas</b>
		<b>Amb.</b>	<b>De planta</b>				
Pacientes	104	357	76	471	66	132	603

<b>SESIÓNS DE FISIOTERAPIA</b>	<b>Fisio</b>	<b>EDE</b>	<b>TOTAL</b>	<b>Promedio diario</b>	<b>Promedio á alta</b>
Sesións	14.566	1.043	15.609	63	32



## MEDICINA PREVENTIVA

### Recursos

HUMANOS		FÍSICOS		2017	2016
Facultativos	1	Promedio horas de programación semanal de consultas		2,6	6,0

### Actividade

ÁREA DE CONSULTAS EXTERNAS	2017	2016	INDICADORES	2017	2016
Consultas primeiras	212	182	Altas sobre primeiras	0,75	0,55
Consultas sucesivas	327	178	Relación sucesivas/primeiras	1,54	0,98
Total consultas externas	539	360	% de consultas primeiras procedentes de At. Primaria	58,5%	12,6%
Consultas nas que non acuden os pacientes	27	34	% de consultas nas que o paciente non acude	4,8%	8,6%

LISTA ESPERA CONSULTAS PRIMEIRAS	2017	2016
Pacientes en lista ó 31/12	0	0
Espera media ó 31/12	0	0

**RADIODIAGNÓSTICO****Recursos**

<b>HUMANOS</b>		<b>FÍSICOS</b>	
XEFE SERVIZO	D. Rubén Baldomar Obelleiro	Radioloxía convencional	1
SUPERVISORA	Dna. Sandra Pombo Vázquez	TAC	1
Facultativos	4	Ecógrafos	5
Enfermeiras	1	Mamógrafos	1
Técnicos especialistas radiodiagnóstico	9	RM*	1
		Telemandos	1
		Portátiles	2
		Arco cirúrxico	1
		Radioloxía dixital	1

\* Móvil.

**Actividade**

	<b>2017</b>		<b>2016</b>	
	<b>Técnicas</b>	<b>URV</b>	<b>Técnicas</b>	<b>URV</b>
Radioloxía simple	29.215	41.554	29.908	42.552
Ultrasonidos	2.775	9.059	2.704	8.858
RM	1.520	14.149	1.686	16.699
TC	2.200	7.676	2.330	8.564
Mama	357	825	389	908
<b>TOTALES</b>	<b>36.067</b>	<b>73.263</b>	<b>37.017</b>	<b>77.580</b>

## UNIDADES DE ENFERMARÍA

### UNIDADE DE HOSPITALIZACIÓN - A

#### Recursos

HUMANOS		FÍSICOS	
SUPERVISORA	Dna. María Ledo Fraga	Camas	34
ATS/DUE	14	Cunas	4
Aux. enfermaría	12		

### UNIDADE DE HOSPITALIZACIÓN - B

#### Recursos

HUMANOS		FÍSICOS	
SUPERVISORA	Dna. Patricia Pazos Vilar	Camas	36
ATS/DUE	14		
Aux. enfermaría	13		

### BLOQUE CIRÚRXICO

#### Recursos

HUMANOS		FÍSICOS	
SUPERVISORA	Dna. Patricia Bernárdez Couto	Quirófanos	3
ATS/DUE	10	Paritorios	1
Aux. enfermaría	8		

### CONSULTAS EXTERNAS

#### Recursos

HUMANOS		FÍSICOS	
SUPERVISOR	D. Xosé Lois López Gutiérrez	Salas consultas externas	30
ATS/DUE	2		
Aux. enfermaría	8		

### URXENCIAS

#### Recursos

HUMANOS	
SUPERVISOR	D. Rubén Baldomar Obelleiro
ATS/DUE	14
Aux. enfermaría	11

### CALIDADE E SERVIZOS CENTRAIS

#### Recursos

HUMANOS	
SUPERVISOR	D. Rubén Baldomar Obelleiro
ATS/DUE	4
Aux. enfermaría	1

## URXENCIAS

### Recursos

#### HUMANOS

XEFE UNIDADE	D. José Lema Trillo
SUPERVISOR	D. Rubén Baldomar Obelleiro
Facultativos	12
Enfermeiras	14
Aux. enfermaría	11
Aux. administrativos	5

#### FÍSICOS

Clínicas adultos	6
Clínicas pediátricas	1
Camas observación adultos	3
Sillóns observación adultos	4
Sala ieseos-cirurxía infantil	1
Camas observación infantil	1
Cunas observación infantil	1

### Actividade

	2017	2016
Urxencias atendidas	16.183	16.921
Urxencias con P-10	8.055	8.745
Urxencias de fóra do área	3.998	4.025
Urxencias ingresadas	1.961	2.022
Urxencias derivadas a outro centro	599	617
Éxitus	37	32

	2017	2016
INDICADORES		
Urxencias/día	44	46
Frecuentación urxencias	31,0%	32,5%
Presión de urxencias	72,82%	71,88%
Taxa de mortalidade	0,23%	0,19%
Urxencias ingresadas	12,12%	11,95%

#### RÉXIME ECONÓMICO

Seguridade Social	15.549	16.275
Accidentes tráfico	263	286
Accidentes traballo	167	185
Outros	204	175

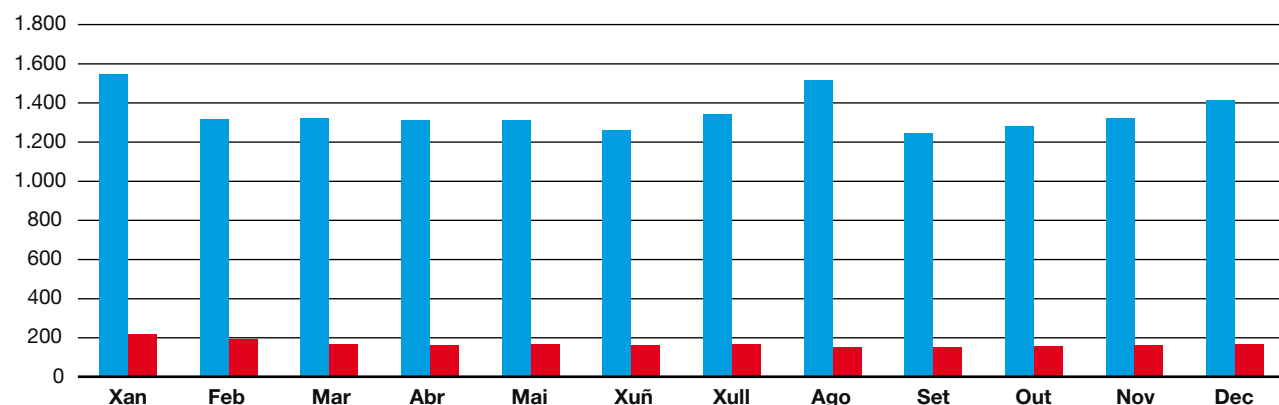
#### URXENCIAS ATENDIDAS POR SERVIZO

	2017	2016
Anestesioloxía	1	1
Cirurxía xeral	328	307
Dermatoloxía	2	2
Hematoloxía	1	1
Medicina interna	1.546	1.617
Nefroloxía	1	2
Obstetricia	478	475
Oftalmoloxía	367	424

	2017	2016
Otorrinolaringoloxía	38	8
Pediatría	544	463
Psiquiatría	34	47
Traumatoloxía	1.111	1.178
Uroloxía	12	16
Urxencias	11.630	12.287
Xinecoloxía	90	93
TOTAL	16.183	16.921

#### Urxencias. Evolución mensual

■ Atendidas ■ Ingresadas



ANÁLISE POR  
**Servizos asistenciais**  
ATENCIÓN PRIMARIA

XERENCIA DE XESTIÓN INTEGRADA DE A CORUÑA  
**Memoria 2017**

# ANÁLISE POR SERVIZOS ASISTENCIAIS

## ATENCIÓN PRIMARIA

Pág.		Pág.		Pág.	
216	SAP A CORUÑA - ABENTE Y LAGO	232	SAP ARTEIXO	244	PAC A CORUÑA
217	SAP A CORUÑA - ADORMIDERAS	233	SAP BETANZOS - ARANGA	244	PAC A LARACHA - CERCEDA
218	SAP A CORUÑA - CASA DO MAR		- COIRÓS - IRIXOA	245	PAC ARTEIXO
219	SAP A CORUÑA - ELVIÑA - MESOIRO	234	SAP CAMBRE - CARRAL	245	PAC BETANZOS
220	SAP A CORUÑA - FEDERICO TAPIA	235	SAP CARBALLO - CORISTANCO	246	PAC CAMBRE - CARRAL
221	SAP A CORUÑA - LABAÑOU		- MALPICA	246	PAC CARBALLO
222	SAP A CORUÑA - MATOGRANDE	236	SAP CEE - CORCUBION - DUMBRÍA	247	PAC CEE
223	SAP A CORUÑA - MONTE ALTO		- FISTERRE - MUXÍA	247	PAC CULLEREDO
	- A TORRE	237	SAP CULLEREDO	248	PAC CURTIS - TEIXEIRO
224	SAP A CORUÑA - O CASTRILLÓN	238	SAP CURTIS - TEIXEIRO - SOBRADO	248	PAC OLEIROS
225	SAP A CORUÑA - O VENTORRILLO		- VILASANTAR	249	PAC PONTECESO
226	SAP A CORUÑA - OS MALLOS	239	SAP MIÑO - PADERNE - VILARMAIOR	249	PAC SADA - BERGONDO
227	SAP A CORUÑA - OS ROSALES	240	SAP OLEIROS	250	PAC VIMIANZO
228	SAP A CORUÑA - SAN JOSÉ A	241	SAP PONTECESO - CABANA - LAXE		
229	SAP A CORUÑA - SAN JOSÉ B	242	SAP SADA - BERGONDO		
230	SAP A LARACHA - CERCEDA	243	SAP VIMIANZO - CAMARIÑAS - ZAS		
231	SAP ABEGONDO - OZA - CESURAS				

ANÁLISE POR  
**Servizos asistenciais**  
ATENCIÓN PRIMARIA

XERENCIA DE XESTIÓN INTEGRADA DE A CORUÑA  
**Memoria 2017**

## SAP ABENTE Y LAGO (A CORUÑA)

- **Ámbito:** C.S. Abente y Lago
- **Unidades de apoio:** Odontoloxía (USBD Abente y Lago) / Fisioterapia (UF San José A)  
Atención farmacéutica (AF San José A)

### Recursos

HUMANOS		POBOACIÓN ASIGNADA	
XEFE DE SERVIZO	D. Tomás Benito Martín	T.I.S. totais	7.265
Médicos de familia	4	T.I.S. <15 anos	1.014
Pediatras	1	T.I.S. 15-64 anos	4.646
Odontólogos	1	T.I.S. >65 anos	1.605
Enfermeiras	3	T.I.S. mulleres fértiles	1.672
Traballadores sociais*	1		
Hixienistas dentais	1		
Función administrativa	3		

\* Compartida con SAP Monte Alto-A Torre e SAP Adormideras.

### Actividade

	Medicina de familia	Pediatría	Odontoloxía	Enfermaría	Traballo social	Hixienistas dentais
Recetas	6.788	116	0	0	0	0
Consulta de enfermidade e controis de saúde	21.861	3.787	4.448	14.641	238	3.024
Programas asistenciais específicos con valor engadido	0	0	309	4	0	0
Consultas domiciliarias	158	0	0	770	20	0
<b>TOTAIS</b>	<b>28.807</b>	<b>3.903</b>	<b>4.757</b>	<b>15.415</b>	<b>258</b>	<b>3.024</b>
Frecuentación por 1000 habitantes	4,61	3,85	0,17	2,12	0,04	0,02
Consultas/profesional/día	29,0	15,7	19,2	20,7	5,2	12,2

### Programas asistenciais específicos

MAPA		Teleconsultas	
Enfermaría	4	Endocrinoloxía	6
Cirurgía menor		TOTAIS	6
Odontoloxía	126		



## SAP ADORMIDERAS (A CORUÑA)

- **Ámbito:** C.S. Adormideras
- **Unidades de apoio:** Odontoloxía (USBD Abente y Lago) / Fisioterapia (UF San José A)  
Atención farmacéutica (AF San José A)

### Recursos

HUMANOS		POBOACIÓN ASIGNADA	
XEFA SERVIZO	Dna. Ana Leonor Prada Vigil	T.I.S. totais	6.571
COORD. SERVIZO	Dna. María Luisa Palacios Patricio	T.I.S. <15 anos	600
Médicos de familia	5	T.I.S. 15-64 anos	4.356
Pediatras	1	T.I.S. >65 anos	1.615
Enfermeiras	5	T.I.S. mulleres fértiles	1.310
Traballadores sociais	1		
Función administrativa	3		

### Actividade

	Medicina de familia	Pediatría	Enfermaría	Matronas	Traballo social
Recetas	5.425	38	0	0	0
Consulta de enfermidade e controis de saúde	27.590	2.921	23.151	975	529
Programas asistenciais específicos con valor engadido	67	0	201	0	0
Consultas domiciliarias	336		1.648		52
<b>TOTAIS</b>	<b>33.418</b>	<b>2.959</b>	<b>25.000</b>	<b>975</b>	<b>581</b>
Frecuentación por 1000 habitantes	5,60	4,93	3,80	0,74	0,09
Consultas/profesional/día	27,0	11,9	20,2	0	5,9

### Programas asistenciais específicos

Espirometrías		<b>Teleconsultas</b>	
Enfermaría	145	Dermatoloxía	97
MAPA		Endocrinoloxía	21
Enfermaría	54	Hematoloxía	4
Cirurxía menor		Oftalmoloxía	9
Medicina de familia	16	Radiodiagnóstico	13
		<b>TOTAIS</b>	<b>144</b>

## SAP CASA DO MAR (A CORUÑA)

- **Ámbito:** C.S. Casa do Mar
- **Unidades de apoio:** Odontoloxía (USBD Casa do Mar) / Fisioterapia (UF Casa do Mar)  
Atención farmacéutica (AF Casa do Mar)

### Recursos

HUMANOS		POBOACIÓN ASIGNADA	
XEFE SERVIZO	D. Manuel Barral Castro	T.I.S. totais	21.702
COORDINADOR SERVIZO	D. José María Cano Pan	T.I.S. <15 anos	2.128
COORD. ÁREA FISIOTERAPIA	Dna. Ángeles Álvarez Madí	T.I.S. 15-64 anos	13.502
Médicos de familia	14	T.I.S. >65 anos	6.072
Pediatras	2	T.I.S. mulleres fértiles	4.680
Odontólogos	3		
Farmacéuticos	1		
Enfermeiras	11		
Matronas	1		
Fisioterapeutas	4		
Traballadores sociais	1		
TCAE	3		
Hixienistas dentais	1		
Función administrativa	10		

### Actividade

	Medicina de familia	Pediatría	Odontoloxía	Farmacía	Enfermaría	Matronas	Fisioterapeutas	Traballo social	Hixienistas dentais
Recetas	14.744	131	0	0	0	0	0	0	0
Consulta de enfermidade e controis de saúde	91.222	9.594	8.214	3.102	60.791	3.941	19.415	1.137	1.883
Programas asistenciais específicos con valor engadido	1.721	32	749	0	561	273	1.409	0	0
Consultas domiciliarias	820	0	0	0	2.950	0	2	83	0
<b>TOTAIS</b>	<b>108.507</b>	<b>9.757</b>	<b>8.963</b>	<b>3.102</b>	<b>64.302</b>	<b>4.214</b>	<b>20.826</b>	<b>1.220</b>	<b>1.883</b>

Frecuentación por 1000 habitantes	5,54	4,59	0,14	0	2,96	0,57	0,25	0,06	0,01
Consultas/profesional/día	31,3	19,7	12,0	0	23,6	17,0	21,0	6,1	7,6

### Programas asistenciais específicos

Espirometrías		<b>Teleconsultas</b>	
Enfermaría	416	Dermatoloxía	124
MAPA		Endocrinoloxía	74
Enfermaría	134	Hematoloxía	43
Ecografías		Medicina preventiva	4
Medicina de familia	105	Neumoloxía	8
Cirurxía menor		Neuroloxía	2
Medicina de familia	1.527	Oftalmoloxía	6
Pediatría	32	Pediatría	3
Odontoloxía	590	Radiodiagnóstico	83
Actividade grupal		Reumatoloxía	229
Fisioterapia	1.409	<b>TOTAIS</b>	<b>576</b>
Matronas	273		

## SAP ELVIÑA - MESOIRO (A CORUÑA)

- **Ámbito:** C.S. Elviña-Mesoiro, C.S. Novo Mesoiro
- **Unidades de apoio:** Odontoloxía (USBD San José B) / Fisioterapia (UF Casa do Mar)  
Atención Farmacéutica (AF Casa do Mar)

### Recursos

HUMANOS		POBOACIÓN ASIGNADA	
XEFE SERVIZO	D. Francisco Javier Maestro Saavedra	T.I.S. totais	19.499
COORDINADORA SERVIZO	Dna. Herminia Ramil Pernas	T.I.S. <15 anos	3.217
Médicos de familia	8	T.I.S. 15-64 anos	13.009
Pediatras	2	T.I.S. >65 anos	3.273
Enfermeiras	8	T.I.S. mulleres fértiles	4.884
Matronas	1		
Traballadores sociais	1		
Función administrativa	5		
Celadores	1		

### Actividade

	Medicina de familia	Pediatría	Enfermaría	Matronas	Traballo social
Recetas	9.326	244	0	0	0
Consulta de enfermidade e controis de saúde	73.744	17.552	51.825	3.463	823
Programas asistenciais específicos con valor engadido	1.205	127	529	57	0
Consultas domiciliarias	494	0	2.340	0	84
<b>TOTAIS</b>	<b>84.769</b>	<b>17.923</b>	<b>54.694</b>	<b>3.520</b>	<b>907</b>
Frecuentación por 1000 habitantes	5,21	5,57	2,80	0,72	0,05
Consultas/profesional/día	42,7	36,1	27,6	14,2	6,1

### Programas asistenciais específicos

Espirometrías		<b>Teleconsultas</b>	
Enfermaría	188	Dermatoloxía	97
MAPA		Endocrinoloxía	65
Enfermaría	146	Hematoloxía	16
Ecografías		Medicina preventiva	2
Medicina de familia	470	Oftalmoloxía	11
Cirurxía menor		Psiquiatría	48
Medicina de familia	602	Radiodiagnóstico	65
Pediatría	127	Reumatoloxía	139
Actividade grupal		<b>TOTAIS</b>	<b>443</b>
Matronas	57		

## SAP FEDERICO TAPIA (A CORUÑA)

- **Ámbito:** C.S. Federico Tapia
- **Unidades de apoio:** Odontoloxía (USBD Casa do Mar) / Fisioterapia (UF Casa do Mar)  
Atención Farmacéutica (AF San José A)

### Recursos

HUMANOS		POBOACIÓN ASIGNADA	
XEFA SERVIZO	Dna. Dolores Granero Lagares	T.I.S. totais	11.940
COORDINADORA SERVIZO	Dna. Amparo Díaz Fernández	T.I.S. <15 anos	1.400
Médicos de familia	7	T.I.S. 15-64 anos	7.513
Pediatras	1	T.I.S. >65 anos	3.027
Enfermeiras	6	T.I.S. mulleres fértiles	2.689
Función administrativa	5		

### Actividade

	Medicina de familia	Pediatría	Enfermaría
Recetas	8.241	41	0
Consulta de enfermidade e controis de saúde	38.940	3.723	25.319
Programas asistenciais específicos con valor engadido	27	0	74
Consultas domiciliarias	407	0	1.309
<b>TOTAIS</b>	<b>47.615</b>	<b>3.764</b>	<b>26.702</b>
Frecuentación por 1000 habitantes	4,52	2,69	2,24
Consultas/profesional/día	27,4	15,2	17,9

### Programas asistenciais específicos

MAPA		Teleconsultas	
Enfermaría	74	Dermatoloxía	91
Cirurxía menor		Endocrinoloxía	13
Medicina de familia	6	Hematoloxía	7
		Oftalmoloxía	15
		<b>TOTAIS</b>	<b>126</b>

## SAP LABAÑOU (A CORUÑA)

- **Ámbito:** C.S. Labañou
- **Unidades de apoio:** Odontoloxía (USBD San José B) / Fisioterapia (UF Ventorrillo)  
Atención Farmacéutica (AF San José B)

### Recursos

HUMANOS		POBOACIÓN ASIGNADA	
XEFE SERVIZO	D. José Ramón Lago Bouza	T.I.S. totais	12.043
COORDINADOR SERVIZO	D. José García Gómez	T.I.S. <15 anos	1.017
Médicos de familia	8	T.I.S. 15-64 anos	8.206
Pediatras	1	T.I.S. >65 anos	2.820
Enfermeiras	8	T.I.S. mulleres fértiles	2.708
Matronas*	1		
Traballadores sociais*	1		
Función administrativa	4		
Celadresses	1		

\* Compartida con SAP Os Rosales.

### Actividade

	Medicina de familia	Pediatría	Enfermaría	Matronas	Traballo social
Recetas	9.569	193	0	0	0
Consulta de enfermidade e controis de saúde	52.975	4.677	36.560	1.736	1.305
Programas asistenciais específicos con valor engadido	77	0	238	0	0
Consultas domiciliarias (*)	610	0	1.912	0	66
<b>TOTAIS</b>	<b>63.231</b>	<b>4.870</b>	<b>38.710</b>	<b>1.736</b>	<b>1.371</b>
Frecuentación por 1000 habitantes	5,73	4,79	3,21	0,64	0,11
Consultas/profesional/día	31,9	19,6	19,5	11,7	9,2

### Programas asistenciais específicos

Espirometrías		Teleconsultas	
Enfermaría	59	Cardioloxía	89
Ecografías		Dermatoloxía	42
Medicina de familia	2	Endocrinoloxía	8
Cirurgía menor		Hematoloxía	12
Medicina de familia	21	Oftalmoloxía	23
		Radiodiagnóstico	30
		<b>TOTAIS</b>	<b>204</b>

## SAP MATOGRANDE (A CORUÑA)

- **Ámbito:** C.S. Matogrande
- **Unidades de apoio:** Odontoloxía (USBD Casa do Mar) / Fisioterapia (UF Casa do Mar)  
Atención farmacéutica (AF Casa do Mar)

### Recursos

HUMANOS		POBOACIÓN ASIGNADA	
XEFE SERVIZO	D. Ricardo Héctor Sanz	T.I.S. totais	24.871
Médicos de familia	15	T.I.S. <15 anos	3.201
Pediatras	3	T.I.S. 15-64 anos	15.910
Enfermeiras	11	T.I.S. >65 anos	5.760
Matronas	1	T.I.S. mulleres fértiles	5.485
Traballadores sociais	1		
Función administrativa	7		

### Actividade

	Medicina de familia	Pediatría	Enfermaría	Matronas	Traballo social
Recetas	18.032	286	0	0	0
Consulta de enfermidade e controis de saúde	83.467	15.577	52.059	2.866	1.182
Programas asistenciais específicos con valor engadido	109	5	1	0	0
Consultas domiciliarias	1.300	0	2.291	0	125
<b>TOTAIS</b>	<b>102.908</b>	<b>15.868</b>	<b>54.351</b>	<b>2.866</b>	<b>1.307</b>
Frecuentación por 1000 habitantes	4,75	4,96	2,19	0,52	0,05
Consultas/profesional/día	27,7	21,3	19,9	11,6	5,3

### Programas asistenciais específicos

Cirurxía menor		Teleconsultas	
Medicina de familia	107	Dermatoloxía	23
Pediatría	5	Endocrinoloxía	49
Actividade grupal		Hematoloxía	20
Matronas	9	Medicina preventiva	3
		Pediatría	3
		Psiquiatría	9
		Radiodiagnóstico	103
		Reumatoloxía	111
		<b>TOTAIS</b>	<b>321</b>

## SAP MONTE ALTO - A TORRE (A CORUÑA)

- **Ámbito:** C.S. Monte Alto - A Torre
- **Unidades de apoio:** Odontoloxía (USBD Abente y Lago) / Fisioterapia (UF San José A)  
Atención Farmacéutica (AF San José B)

### Recursos

HUMANOS		POBOACIÓN ASIGNADA	
XEFE SERVIZO	Dna.Esther Mato Fondo	T.I.S. totais	14.603
COORDINADORA SERVIZO		T.I.S. <15 anos	1.237
	Dna. Mercedes Rosendo Queijo	T.I.S. 15-64 anos	9.432
Médicos de familia	9	T.I.S. >65 anos	3.934
Pediatras	1	T.I.S. mulleres fértiles	3.416
Enfermeiras	7		
Matronas	1		
TCAE	1		
Función administrativa	6		

### Actividade

	Medicina de familia	Pediatría	Enfermaría	Matronas	Traballo social
Recetas	10.643	58	0	0	0
Consulta de enfermidade e controis de saúde	59.871	6.911	37.437	1.955	661
Programas asistenciais específicos con valor engadido	23	0	381	0	0
Consultas domiciliarias	774	0	3.560	0	71
<b>TOTAIS</b>	<b>71.311</b>	<b>6.969</b>	<b>41.378</b>	<b>1.955</b>	<b>732</b>
Frecuentación por 1000 habitantes	5,34	5,63	2,83	0,57	0,05
Consultas/profesional/día	31,9	28,1	23,8	13,1	0

### Programas asistenciais específicos

		Teleconsultas	
Espirometrías			
Enfermaría	13	Dermatoloxía	27
MAPA		Endocrinoloxía	17
Enfermaría	367	Hematoloxía	6
Cirurgía menor		Medicina preventiva	3
Medicina de familia	23	Oftalmoloxía	24
		Pediatría	1
		Radiodiagnóstico	5
		<b>TOTAIS</b>	<b>83</b>

## SAP O CASTRILLÓN (A CORUÑA)

- **Ámbito:** C.S. Castrillón
- **Unidades de apoio:** Odontoloxía (USBD San José B) / Fisioterapia (UF Casa do Mar)  
Atención Farmacéutica (AF Casa do Mar)

### Recursos

HUMANOS		POBOACIÓN ASIGNADA	
XEFE SERVIZO	D. Carlos Prego Rey	T.I.S. totais	16.823
COORDINADORA SERVIZO	Dna. Rosa Veigela Moreno	T.I.S. <15 anos	2.044
Médicos de familia	10	T.I.S. 15-64 anos	11.176
Pediatras	2	T.I.S. >65 anos	3.603
Enfermeiras	8	T.I.S. mulleres fértiles	4.045
Matronas	1		
Traballadores sociais*	1		
Función administrativa	6		

\* Compartida con SAP Elviña - Mesoiro.

### Actividade

	Medicina de familia	Pediatría	Enfermaría	Matronas	Traballo social
Recetas	14.141	112	0	0	0
Consulta de enfermidade e controis de saúde	57.095	8.948	45.047	3.023	485
Programas asistenciais específicos con valor engadido	19	0	165	98	0
Consultas domiciliarias	580	0	3.612	0	42
<b>TOTAIS</b>	<b>71.835</b>	<b>9.060</b>	<b>48.824</b>	<b>3.121</b>	<b>527</b>
Frecuentación por 1000 habitantes	4,86	4,43	2,90	0,77	0,03
Consultas/profesional/día	29,0	18,3	24,6	12,6	5,3

### Programas asistenciais específicos

Espirometrías		<b>Teleconsultas</b>	
Enfermaría	73	Dermatoloxía	91
MAPA		Endocrinoloxía	8
Enfermaría	80	Hematoloxía	20
Cirurxía menor		Medicina preventiva	1
Medicina de familia	3	Pediatría	1
Actividade grupal		Radiodiagnóstico	53
Matronas	98	<b>TOTAIS</b>	<b>175</b>



## SAP VENTORRILLO (A CORUÑA)

- **Ámbito:** C.S. Ventorrillo
- **Unidades de apoio:** Odontoloxía (USBD Ventorrillo) / Fisioterapia (UF Ventorrillo)  
Atención Farmacéutica (AF Ventorrillo)

### Recursos

#### HUMANOS

XEFE SERVIZO	D. Marcelino Calviño Cerqueiro	Enfermeiras	17
XEFA UNIDADE	Dna. Ana Carro Pernas	Matronas*	2
COORDINADORA SERVIZO	Dna. Gloria González Calviño	Fisioterapeutas	5
Médicos de familia	22	Traballadores sociais	1
Pediatras	4	TCAE	3
Odontólogos	3	Hixienistas dentais	3
Farmacéuticos	1	Función administrativa	12

\* 1 compartida con SAP Os Mallos. So pasa consulta no SAP Ventorrillo.

#### POBOACIÓN ASIGNADA

T.I.S. totais	38.405	T.I.S. >65 anos	8.579
T.I.S. <15 anos	4.319	T.I.S. mulleres fértiles	9.110
T.I.S. 15-64 anos	25.507		

### Actividade

	Medicina de familia	Pediatría	Odontoloxía	Farmacía	Enfermaría	Matronas	Fisioterapeutas	Traballo social	Hixienistas dentais
Recetas	27.115	608	0	0	0	0	0	0	0
Consulta de enfermidade e controis de saúde	142.405	21.508	14.876	1.660	89.567	5.497	17.469	2.083	2.186
Programas asistenciais específicos con valor engadido	618	1	1.535	0	612	23	8.913	0	0
Consultas domiciliarias	1.502	0	0	0	3.364	0	0	174	0
<b>TOTAIS</b>	<b>171.640</b>	<b>22.117</b>	<b>16.411</b>	<b>1.660</b>	<b>93.543</b>	<b>5.520</b>	<b>26.382</b>	<b>2.257</b>	<b>2.186</b>
Frecuentación por 1000 habitantes	5,04	5,12	0,15	0	2,44	0,34	0	0,06	0,02
Consultas/profesional/día	31,5	22,3	22,1	0	22,2	11,1	21,3	9,1	2,9

### Programas asistenciais específicos

Espirometrías		<b>Teleconsultas</b>	
Enfermaría	206	Cirurxía vascular	68
MAPA		Cardioloxía	406
Enfermaría	2	Cirurxía xeral	5
Ecografías		Dermatoloxía	277
Medicina de familia	204	Endocrinoloxía	149
Retinografías dixitáis		Hematoloxía	112
Enfermaría	350	Medicina preventiva	5
Cirurxía menor		Neuroloxía	6
Medicina de familia	368	Oftalmoloxía	65
Pediatría	1	Pediatría	1
Odontoloxía	1.101	Radiodiagnóstico	228
Actividade grupal		Reumatoloxía	392
Fisioterapia	8.913	<b>TOTAIS</b>	<b>1.714</b>
Matronas	23		

## SAP OS MALLOS (A CORUÑA)

- **Ámbito:** C.S. Os Mallos
- **Unidades de apoio:** Odontoloxía (USBD Ventorrillo) / Fisioterapia (UF Ventorrillo)  
Atención Farmacéutica (AF Ventorrillo)

### Recursos

HUMANOS		POBOACIÓN ASIGNADA	
XEFA SERVIZO	Dna. Ana Zamora Casal	T.I.S. totais	30.143
COORDINADORA SERVIZO	Dna. Mercedes Cal Yáñez	T.I.S. <15 anos	2.665
Médicos de familia	20	T.I.S. 15-64 anos	19.915
Pediatras	3	T.I.S. >65 anos	7.563
Enfermeiras	15	T.I.S. mulleres fértiles	6.594
Matronas	1		
Traballadores sociais	1		
TCAE	2		
Función administrativa	10		

### Actividade

	Medicina de familia	Pediatría	Enfermaría	Matronas	Traballo social
Recetas	23.675	417	0	0	0
Consulta de enfermidade e controis de saúde	113.461	10.983	66.351	3.008	1.523
Programas asistenciais específicos con valor engadido	198	0	585	90	0
Consultas domiciliarias	945	0	3.869	0	128
<b>TOTAIS</b>	<b>138.279</b>	<b>11.400</b>	<b>70.805</b>	<b>3.098</b>	<b>1.651</b>
Frecuentación por 1000 habitantes	5,03	4,28	2,35	0,47	0,05
Consultas/profesional/día	27,9	15,3	19,0	12,5	6,7

### Programas asistenciais específicos

Espirometrías		<b>Teleconsultas</b>	
Enfermaría	177	Cardioloxía	54
MAPA		Dermatoloxía	58
Enfermaría	50	Endocrinoloxía	25
Ecografías		Hematoloxía	18
Medicina de familia	19	Neuroloxía	1
Retinografías dixitáis		Oftalmoloxía	20
Enfermaría	283	Radiodiagnóstico	21
Cirurxía menor		<b>TOTAIS</b>	<b>197</b>
Medicina de familia	137		
Actividade grupal			
Matronas	90		

## SAP OS ROSALES (A CORUÑA)

- **Ámbito:** C.S. Os Rosales
- **Unidades de apoio:** Odontoloxía (USBD Ventorrillo) / Fisioterapia (UF Ventorrillo)  
Atención Farmacéutica (AF San José B)

### Recursos

HUMANOS		POBOACIÓN ASIGNADA	
XEFE SERVIZO	D. Vicente Fernández Rodríguez	T.I.S. totais	10.976
Médicos de familia	5	T.I.S. <15 anos	2.252
Pediatras	2	T.I.S. 15-64 anos	7.401
Enfermeiras	4	T.I.S. >65 anos	1.323
Función administrativa	2	T.I.S. mulleres fértiles	2.791
Celadores	1		

### Actividade

	Medicina de familia	Pediatría	Enfermaría	Matronas	Traballo social
Recetas	7.164	386	0	0	0
Consulta de enfermidade e controis de saúde	34.481	9.789	20.281	1.824	514
Programas asistenciais específicos con valor engadido	675	7	82	0	0
Consultas domiciliarias	165	0	395	0	71
<b>TOTAIS</b>	<b>42.485</b>	<b>10.182</b>	<b>20.758</b>	<b>1.824</b>	<b>585</b>
Frecuentación por 1000 habitantes	4,87	4,52	1,89	0,65	0,05
Consultas/profesional/día	34,3	20,5	20,9	0	0

### Programas asistenciais específicos

Espirometrías		Teleconsultas	
Enfermaría	37	Cardioloxía	29
Ecografías		Dermatoloxía	76
Medicina de familia	488	Endocrinoloxía	9
Cirurxía menor		Hematoloxía	12
Medicina de familia	122	Medicina preventiva	1
Pediatría	7	Pediatría	1
		Radiodiagnóstico	14
		<b>TOTAIS</b>	<b>142</b>

## SAP SAN JOSÉ A (A CORUÑA)

- **Ámbito:** C.S. San José A
- **Unidades de apoio:** Odontoloxía (USBD San José B) / Fisioterapia (UF San José A)  
Atención farmacéutica (AF San José A)

### Recursos

HUMANOS		POBOACIÓN ASIGNADA	
XEFE SERVIZO	D. Bernardo de Miguel Bartolomé	T.I.S. totais	20.342
COORDINADORA SERVIZO	Dna. Esther López Cotelo	T.I.S. <15 anos	3.393
Médicos de familia	12	T.I.S. 15-64 anos	12.294
Pediatras	3	T.I.S. >65 anos	4.655
Farmacéuticos	1	T.I.S. mulleres fértiles	4.404
Enfermeiras	10		
Matronas*	1		
Fisioterapeutas	4		
TCAE	1		
Función administrativa	4		

\* Compartida con C.S San José B

### Actividade

	Medicina de familia	Pediatría	Enfermaría	Fisioterapia	Matronas*
Recetas	14.474	87	0	0	0
Consulta de enfermidade e controis de saúde	60.816	13.359	43.541	12.786	5.966
Programas asistenciais específicos con valor engadido	50	0	322	2.551	464
Consultas domiciliarias	294		1.547		
<b>TOTAIS</b>	<b>75.634</b>	<b>13.446</b>	<b>45.409</b>	<b>15.337</b>	<b>6.430</b>
Frecuentación por 1000 habitantes	4,46	3,96	2,23	0,19	0,74
Consultas/profesional/día	25,4	18,1	18,3	15,5	25,9

\* O ser unha matrona para todo o C.S. San José, refléxase a actidade nambos S.A.P. Inclúe o programa de educación maternal centralizado para toadas as matronas da EOXI.

### Programas asistenciais específicos

Espirometrías		<b>Teleconsultas</b>	
Enfermaría	142	Dermatoloxía	4
MAPA		Endocrinoloxía	32
Enfermaría	32	Hematoloxía	3
Retinografías dixitáis		Medicina preventiva	3
Enfermaría	147	Radiodiagnóstico	3
Cirurxía menor		Reumatoloxía	11
Medicina de familia	47	<b>TOTAIS</b>	<b>56</b>
Actividade grupal			
Fisioterapia	2.538		
Matronas	464		

## SAP SAN JOSÉ B (A CORUÑA)

- **Ámbito:** C.S. San José B
- **Unidades de apoio:** Odontoloxía (USBD San José B) / Fisioterapia (UF San José A)  
Atención farmacéutica (AF San José B)

### Recursos

#### HUMANOS

XEFE SERVIZO	D. U. Ignacio Herrero de Padura	Matrona*	1
Médicos de familia	12	Traballadores sociais	1
Pediatras	1	Hixienistas dentais	3
Odontólogos	3	TCAE	2
Farmacéuticos	1	Función administrativa	14
Enfermeiras	10	Celadores	1

\* Compartida con C.S San José A.

#### POBOACIÓN ASIGNADA

T.I.S. totais	17.423	T.I.S. >65 anos	5.047
T.I.S. <15 anos	1.149	T.I.S. mulleres fértiles	3.731
T.I.S. 15-64 anos	11.227		

### Actividade

	Medicina de familia	Pediatría	Odontoloxía	Farmacía	Enfermaría	Matronas*	Traballo social	Hixienistas dentais
Recetas	14.521	51	0	0	0	0	0	0
Consulta de enfermidade e controis de saúde	57.006	3.973	12.532	16.939	36.144	5.966	1.537	2.835
Programas asistenciais específicos con valor engadido	853	0	151	0	802	464	4	0
Consultas domiciliarias	0	0	0	0	0	0	0	0
<b>TOTAIS</b>	<b>72.380</b>	<b>4.024</b>	<b>12.683</b>	<b>16.939</b>	<b>36.945</b>	<b>6.430</b>	<b>1.541</b>	<b>2.835</b>
Frecuentación por 1000 habitantes	4,45	3,50	0,18	0	2,12	0,74	0,04	0,06
Consultas/profesional/día	24,3	16,2	17,0	0	14,9	8,6	6,2	3,8

\* O ser unha matrona para todo o C.S. San José, refléxase a actitude nambos S.A.P. Inclue o programa de educación maternal centralizado para toadas as matronas da EOXI.

### Programas asistenciais específicos

Espirometrías		Actividade grupal	
Enfermaría	267	Traballo social	4
MAPA		Matronas	464
Enfermaría	178	<b>Teleconsultas</b>	
Ecografías		Cirurxía xeral	1
Medicina de familia	626	Dermatoloxía	77
Retinografías dixitáis		Endocrinoloxía	21
Enfermaría	339	Hematoloxía	5
Cirurxía menor		Oftalmoloxía	18
Medicina de familia	180	Radiodiagnóstico	12
Odontoloxía	151	Reumatoloxía	51
		<b>TOTAIS</b>	<b>185</b>

## SAP A LARACHA - CERCEDA

- **Ámbito:** C.S. A Laracha, Consultorio Caión, C.S. Cereda, Consultorio A Silva
- **Unidades de apoio:** Odontoloxía (USBD Carballo (C.S. A Laracha, C. Caión, C. A Silva) - USBD Culleredo (C.S.Cereda)) / Fisioterapia (UF Carballo - UF Casa do Mar (C.S. Cereda)) / Atención Farmacéutica (AF Arteixo)

### Recursos

HUMANOS		POBOACIÓN ASIGNADA	
XEFE SERVIZO	D. Aquilino Agromayor Failde	T.I.S. totais	15.497
XEFE UNIDADE CERCEDA	D. Manuel Esmorís Méndez	T.I.S. <15 anos	1.674
COORDINADORA SERVIZO	Dna. María Luisa Vázquez Rey	T.I.S. 15-64 anos	9.381
Médicos de familia	11	T.I.S. >65 anos	4.442
Pediatras	2	T.I.S. mulleres fértiles	3.073
Enfermeiras	10		
Matronas	1		
Función administrativa	5		

### Actividade

	Medicina de familia	Pediatría	Enfermaría	Matronas
Recetas	12.472	202	0	0
Consulta de enfermidade e controis de saúde	65.537	10.038	49.558	1.842
Programas asistenciais específicos con valor engadido	124	1	431	0
Consultas domiciliarias	1.093	0	2.169	1
<b>TOTAIS</b>	<b>79.226</b>	<b>10.241</b>	<b>52.158</b>	<b>1.843</b>
Frecuentación por 1000 habitantes	5,73	6,12	3,37	0,60
Consultas/profesional/día	29,0	27,5	21,0	1.843,0

### Programas asistenciais específicos

Espirometrías		Teleconsultas	
Enfermaría	150	Anxioloxía e cir. vascular	16
MAPA		Dermatoloxía	148
Enfermaría	252	Endocrinoloxía	55
Ecografías		Hematoloxía	35
Pediatría	1	Oftalmoloxía	40
Cirurgía menor		Radiodiagnóstico	55
Medicina de familia	92	<b>TOTAIS</b>	<b>349</b>

## SAP ABEGONDO - OZA - CESURAS

- **Ámbito:** C.S. Abegondo, C.S. Oza dos Ríos, C.S. Cesuras
- **Unidades de apoio:** Odontoloxía (USBD Betanzos) / Fisioterapia (UF Betanzos) / Atención Farmacéutica (AF Betanzos)

### Recursos

HUMANOS		POBOACIÓN ASIGNADA	
XEFE SERVIZO	D. Bernardo Velasco Horta	T.I.S. totais	9.296
Médicos de familia	7	T.I.S. <15 anos	894
Pediatras	1	T.I.S. 15-64 anos	5.380
Enfermeiras	5	T.I.S. >65 anos	3.022
Matronas	1	T.I.S. mulleres fértiles	1.626
Función administrativa	3		

### Actividade

	Medicina de familia	Pediatría	Enfermaría	Matronas
Recetas	11.400	209	0	0
Consulta de enfermidade e controis de saúde	39.476	4.783	28.628	1.540
Programas asistenciais específicos con valor engadido	33	0	110	0
Consultas domiciliarias	626	0	1.177	0
<b>TOTAIS</b>	<b>51.535</b>	<b>4.992</b>	<b>29.915</b>	<b>1.540</b>
Frecuentación por 1000 habitantes	6,13	5,58	3,22	0,95
Consultas/profesional/día	29,7	20,1	24,1	6,2

### Programas asistenciais específicos

Espirometrías		<b>Teleconsultas</b>	
Enfermaría	29	Dermatoloxía	27
MAPA		Endocrinoloxía	28
Enfermaría	81	Hematoloxía	7
Cirurxía menor		Pediatría	3
Medicina de familia	21	Radiodiagnóstico	13
		<b>TOTAIS</b>	<b>78</b>

## SAP ARTEIXO

- **Ámbito:** C.S.Arteixo, C.S. Villarrodis, Consultorio Meicende
- **Unidades de apoio:** Odontoloxía (USBD Arteixo) / Fisioterapia (UF Arteixo) / Atención Farmacéutica (AF Arteixo)

### Recursos

HUMANOS				POBOACIÓN ASIGNADA	
XEFE SERVIZO				T.I.S. totais	30.103
	D. Francisco J. Refojos Giráldez	Enfermeiras	16	T.I.S. <15 anos	4.471
COORDINADORA SERVIZO				T.I.S. 15-64 anos	20.768
	Dna. Rita Iglesias Suárez	Fisioterapeutas	1	T.I.S. >65 anos	4.864
		Matronas	1	T.I.S. mulleres fértiles	7.353
Médicos de familia	18	Traballadores sociais	1		
Pediatras	4	Hixienistas dentais	1		
Odontólogos	1	TCAE	1		
Farmacéuticos	1	Función administrativa	10		

### Actividade

	Medicina de familia	Pediatría	Odontoloxía	Farmacía	Enfermaría	Matronas	Fisioterapeutas	Traballo social	Hixienistas dentais
Recetas	11.298	131	0	0	0	0	0	0	0
Consulta de enfermidade e controis de saúde	119.277	20.997	5.158	8.410	82.975	5.281	806	1.149	1.828
Programas asistenciais específicos con valor engadido	961	0	480	0	698	378	31	0	0
Consultas domiciliarias	669	0	0	0	2.552	0	0	195	0
<b>TOTAIS</b>	<b>132.205</b>	<b>21.128</b>	<b>5.638</b>	<b>8.410</b>	<b>86.225</b>	<b>5.659</b>	<b>837</b>	<b>1.344</b>	<b>1.828</b>
Frecuentación por 1000 habitantes	5,16	4,73	0,19	0	2,86	0,77	0,03	0,04	0,06
Consultas/profesional/día	29,6	21,3	22,7	0	21,7	22,8	3,4	5,4	7,4

### Programas asistenciais específicos

Espirometrías		<b>Teleconsultas</b>	
Enfermaría	149	Cirurxía xeral	4
MAPA		Dermatoloxía	155
Enfermaría	3	Endocrinoloxía	68
Ecografías		Hematoloxía	60
Medicina de familia	42	Medicina preventiva	1
Cirurxía menor		Neuroloxía	1
Medicina de familia	817	Oftalmoloxía	34
Odontoloxía	240	Pediatría	2
Actividade grupal		Radiodiagnóstico	47
Fisioterapia	31	<b>TOTAIS</b>	<b>372</b>
Matronas	378		



## SAP BETANZOS - ARANGA - COIRÓS - IRIXOA

- **Ámbito:** C.S.Betanzos, C.S A Castellana, C.S Muniferral, C.S Figueiras-Coirós, C.S Irixoa
- **Unidades de apoio:** Odontoloxía (USBD Betanzos) / Fisioterapia (UF Betanzos) Atención Farmacéutica (AF Betanzos)

### Recursos

HUMANOS			POBOACIÓN ASIGNADA	
XEFA SERVIZO	Enfermeiras	12	T.I.S. totais	18.455
Dna. Esther Beltrán Valcarcel	Matronas	1	T.I.S. <15 anos	2.086
COORDINADORA SERVIZO	Fisioterapeutas	3	T.I.S. 15-64 anos	11.385
Dna. María José Romero Maneiro	Traballadores sociais	1	T.I.S. >65 anos	4.984
Médicos de familia	Hixienistas dentais	2	T.I.S. mulleres fértiles	3.818
Pediatras	TCAE	2		
Odontólogos	Función administrativa	8		
Farmacéuticos	Persoal de oficios	1		

### Actividade

	Medicina de familia	Pediatría	Odontoloxía	Farmacía	Enfermaría	Matronas	Fisioterapeutas	Traballo social	Hixienistas dentais
Recetas	16.049	102	0	0	0	0	0	0	0
Consulta de enfermidade e controis de saúde	79.529	12.275	7.396	1.306	63.696	2.359	11.578	703	1.704
Programas asistenciais específicos con valor engadido	76	5	185	0	1.055	0	187	0	0
Consultas domiciliarias	1.214	0	0	0	2.969	0	0	94	0
<b>TOTAIS</b>	<b>96.868</b>	<b>12.382</b>	<b>7.581</b>	<b>1.306</b>	<b>67.720</b>	<b>2.359</b>	<b>11.765</b>	<b>797</b>	<b>1.704</b>
Frecuentación por 1000 habitantes	5,92	5,94	0,18	0	3,67	0,62	0,24	0,04	0,08
Consultas/profesional/día	30,0	25,0	15,3	0	22,8	9,5	15,8	3,2	3,4

### Programas asistenciais específicos

Espirometrías		<b>Teleconsultas</b>	
Enfermaría	56	Cirurgía xeral	1
MAPA		Dermatoloxía	203
Enfermaría	160	Endocrinoloxía	49
Ecografías		Hematoloxía	25
Pediatría	1	Medicina preventiva	2
Retinografías dixitáis		Pediatría	1
Enfermaría	828	Radiodiagnóstico	98
Cirurgía menor		<b>TOTAIS</b>	<b>379</b>
Medicina de familia	8		
Pediatría	4		
Odontoloxía	9		
Actividade grupal			
Fisioterapia	187		

## SAP CAMBRE - CARRAL

- **Ámbito:** C.S. Cambre, C.S. O Temple, C.S. Carral
- **Unidades de apoio:** Odontoloxía (USBD Ventorrillo) / Fisioterapia (UF San José A)  
Atención Farmacéutica (AF O Temple)

### Recursos

#### HUMANOS

XEFA SERVIZO	Dna. Pilar Ares Sierra
XEFE UNIDADE CARRAL	D. Eduardo Seijo Garea
COORDINADORA SERVIZO	Dna. Elena Suárez Nieto
Médicos de familia	16
Pediatras	4
Enfermeiras	18
Fisioterapeutas	1
Matronas	2
Traballadores sociais	1
Función administrativa	9
Celadores	1
TCAE	1

#### POBOACIÓN ASIGNADA

T.I.S. totais	30.856
T.I.S. <15 anos	4.193
T.I.S. 15-64 anos	20.926
T.I.S. >65 anos	5.737
T.I.S. mulleres fértiles	7.231

### Actividade

	Medicina de familia	Pediatría	Enfermaría	Matronas	Fisioterapeutas	Traballo social
Recetas	21.880	433	0	0	0	0
Consulta de enfermidade e controis de saúde	108.256	20.771	82.751	6.622	727	1.921
Programas asistenciais específicos con valor engadido	1.078	22	482	312	398	58
Consultas domiciliarias	1.234	0	3.909	4	0	5.230
<b>TOTAIS</b>	<b>132.448</b>	<b>21.226</b>	<b>87.142</b>	<b>6.938</b>	<b>1.125</b>	<b>7.209</b>
Frecuentación por 1000 habitantes	4,97	5,06	2,82	0,96	0,04	0,23
Consultas/profesional/día	33,4	21,4	19,5	14,0	4,5	29,1

### Programas asistenciais específicos

Espirometrías		<b>Teleconsultas</b>	
Enfermaría	129	Cirurxía xeral	11
MAPA		Cardioloxía	2
Enfermaría	62	Dermatoloxía	183
Ecografías		Endocrinoloxía	38
Medicina de familia	547	Hematoloxía	31
Cirurxía menor		Medicina preventiva	7
Medicina de familia	379	Oftalmoloxía	33
Pediatría	21	Pediatría	6
Actividade grupal		Radiodiagnóstico	96
Traballo social	58	<b>TOTAIS</b>	<b>407</b>
Fisioterapia	312		
Matronas	312		

## SAP CARBALLO - CORISTANCO - MALPICA

- **Ámbito:** C.S. Carballo, C.S. Malpica, C.S. Buño, C.S. Coristanco, C.S. Agualada
- **Unidades de apoio:** Odontoloxía (USBD Carballo) / Fisioterapia (UF Carballo) / Atención Farmacéutica (AF Carballo)

### Recursos

HUMANOS			POBOACIÓN ASIGNADA		
XEFE SERVIZO		Enfermeiras	25	T.I.S. totais	44.043
	D. Antonio Bello González	Matronas	2	T.I.S. <15 anos	5.071
COORDINADOR SERVIZO		Fisioterapeutas	4	T.I.S. 15-64 anos	27.699
	D. Jesús Bello Cerdeira	Traballadores sociais	1	T.I.S. >65 anos	11.273
Médicos de familia	27	Hixienistas dentais	2	T.I.S. mulleres fértiles	8.979
Pediatras	6	TCAE	3		
Odontólogos	2	Función administrativa	13		
Farmacéuticos	1	Celadores	2		

### Actividade

	Medicina de familia	Pediatría	Odontoloxía	Farmacia	Enfermaría	Matronas	Fisioterapeutas	Traballo social	Hixienistas dentais
Recetas	26.959	404	0	0	0	0	0	0	0
Consulta de enfermidade e controis de saúde	187.951	33.728	11.561	1.470	147.990	5.897	18.698	1.183	1.474
Programas asistenciais específicos con valor engadido	1.041	0	341	0	1.562	743	1.164	126	0
Consultas domiciliarias	2.140	0	0		5.020	0	0	60	0
<b>TOTAIS</b>	<b>218.091</b>	<b>34.132</b>	<b>11.902</b>	<b>1.470</b>	<b>154.572</b>	<b>6.640</b>	<b>19.862</b>	<b>1.369</b>	<b>1.474</b>
Frecuentación por 1000 habitantes	5,60	6,73	0,15	0	3,51	0,74	0,18	0,03	0,04
Consultas/profesional/día	32,6	22,9	24,0	0	24,9	13,4	20,0	5,5	3,0

### Programas asistenciais específicos

Espirometrías		<b>Teleconsultas</b>	
Enfermaría	402	Dermatoloxía	203
MAPA		Endocrinoloxía	120
Enfermaría	180	Hematoloxía	110
Ecografías		Medicina preventiva	10
Medicina de familia	4	Oftalmoloxía	461
Retinografías dixitáis		Radiodiagnóstico	323
Enfermaría	909	<b>TOTAIS</b>	<b>1.227</b>
Cirurxía menor			
Medicina de familia	343		
Odontoloxía	55		
Actividade grupal			
Fisioterapia	1.164		
Traballo social	126		
Matronas	743		

## SAP CEE - CORCUBIÓN - DUMBRÍA - FISTERRA - MUXÍA

- **Ámbito:** C.S. Cee, C.S. Corcubión, C.S. Dumbría, Consultorio Ézaro, C.S. Fisterra, C.S. Muxía
- **Unidades de apoio:** Odontoloxía (USBD Cee), Fisioterapia (UF Cee)  
Atención Farmacéutica (AF Cee)

### Recursos

HUMANOS			POBOACIÓN ASIGNADA	
XEFE SERVIZO	Odontólogos	1	T.I.S. totais	21.363
D. Cándido Pequeño Prieto	Farmacéuticos	1	T.I.S. <15 anos	2.165
XEFA UNIDADE CORCUBIÓN	Enfermeiras	12	T.I.S. 15-64 anos	13.342
Dna. Emilia Feijoo Fernández	Matronas	2	T.I.S. >65 anos	5.856
COORDINADORA SERVIZO	Fisioterapeutas	1	T.I.S. mulleres fértiles	4.198
Dna Rosa María Trillo Trillo	TCAE	3		
Médicos de familia	14	Hixienistas dentais	1	
Pediatras	3	Función administrativa	9	

### Actividade

	Medicina de familia	Pediatría	Odontoloxía	Farmacia	Enfermaría	Matronas	Fisioterapeutas	Hixienistas dentais
Recetas	29.766	1.193	0	0	0	0	0	0
Consulta de enfermidade e controis de saúde	86.711	12.912	4.723	4.773	82.346	3.344	3.997	850
Programas asistenciais específicos con valor engadido	87	0	216	0	42	96	55	0
Consultas domiciliarias	1.179	0	0	0	4.673	0	0	0
<b>TOTAIS</b>	<b>117.743</b>	<b>14.105</b>	<b>4.939</b>	<b>4.773</b>	<b>87.061</b>	<b>3.440</b>	<b>4.052</b>	<b>850</b>
Frecuentación por 1000 habitantes	6,13	6,52	0,12	0	4,08	0,82	0,10	0,11
Consultas/profesional/día	33,9	19,0	19,9	0	29,3	6,9	16,3	3,4

### Programas asistenciais específicos

MAPA		Teleconsultas	
Enfermaría	9	Anxioloxía e cir. vascular	17
Retinografías dixitáis		Dermatoloxía	26
Enfermaría	32	Endocrinoloxía	3
Cirurgía menor		Oftalmoloxía	11
Medicina de familia	62	<b>TOTAIS</b>	<b>57</b>
Actividade grupal			
Fisioterapia	55		
Matronas	96		

## SAP CULLEREDO

- **Ámbito:** C.S. Culleredo, C.S. O Portádego
- **Unidades de apoio:** Odontoloxía (USBD Culleredo) / Fisioterapia (UF Culleredo) / Atención Farmacéutica (AF Culleredo)

### Recursos

HUMANOS			POBOACIÓN ASIGNADA	
XEFA SERVIZO	Enfermeiras	14	T.I.S. totais	29.452
Dna. Chelo Naya Cendón	Matronas	2	T.I.S. <15 anos	4.563
COORDINADORA SERVIZO	Fisioterapeutas	2	T.I.S. 15-64 anos	19.676
Dna. Julia María Morrondo Remis	Traballadores sociais	1	T.I.S. >65 anos	5.213
Médicos de familia	TCAE	1	T.I.S. mulleres fértiles	7.109
Pediatras*	Hixienistas dentais	1		
Odólogos	Función administrativa	9		
Farmacéuticos	Celadores	1		

\* 1 compartido con C.S. Cerceda.

### Actividade

	Medicina de familia	Pediatría	Odontoloxía	Farmacia	Enfermaría	Matronas	Fisioterapeutas	Traballo social	Hixienistas dentais
Recetas	14.997	224	0	0	0	0	0	0	0
Consulta de enfermidade e controis de saúde	102.025	24.686	5.095	2.492	67.731	4.322	8.707	1.309	1.407
Programas asistenciais específicos con valor engadido	1.264	158	570	0	988	0	1.066	0	0
Consultas domiciliarias	688	0	0	0	1.639	0	0	93	0
<b>TOTAIS</b>	<b>118.974</b>	<b>25.068</b>	<b>5.665</b>	<b>2.492</b>	<b>70.358</b>	<b>4.322</b>	<b>9.773</b>	<b>1.402</b>	<b>1.407</b>
Frecuentación por 1000 habitantes	4,78	5,49	0,18	0	2,39	0,61	0,16	0,05	0,05
Consultas/profesional/día	28,2	22,4	22,8	0	20,3	8,7	19,7	5,7	5,7

### Programas asistenciais específicos

Espirometrías									
Enfermaría									297
MAPA									
Enfermaría									288
Ecografías									
Medicina de familia									358
Pediatría									2
Retinografías dixitais									
Enfermaría									36
Cirurgía menor									
Medicina de familia									533
Pediatría									158
Odontoloxía									480
Actividade grupal									
Fisioterapia									1.006
<b>Teleconsultas</b>									
Anxioloxía e cir. vascular									61
Cardioloxía									171
Dermatoloxía									270
Endocrinoloxía									70
Hematoloxía									38
Medicina preventiva									12
Oftalmoloxía									131
Pediatría									11
Psiquiatría									37
Radiodiagnóstico									107
Reumatología									206
<b>TOTAIS</b>									<b>1.114</b>

## SAP CURTIS - TEIXEIRO - SOBRADO - VILASANTAR

- **Ámbito:** C.S. Curtis, C.S. Teixeira, C.S. Sobrado, C.S. Présaras
- **Unidades de apoio:** Odontoloxía (USBD Betanzos) / Fisioterapia (UF Betanzos)  
Atención Farmaceutica (AF Betanzos)

### Recursos

HUMANOS		POBOACIÓN ASIGNADA	
XEFE SERVIZO	D. Marcos Jesús Álvarez López	T.I.S. totais	6.511
COORDINADORA SERVIZO	Dna. Purificación Cal Viqueira	T.I.S. <15 anos	525
Médicos de familia	5	T.I.S. 15-64 anos	3.919
Pediatras	1	T.I.S. >65 anos	2.067
Enfermeiras	4	T.I.S. mulleres fértiles	1.129
Función administrativa	4		

### Actividade

	Medicina de familia	Pediatría	Enfermaría
Recetas	10.491	103	0
Consulta de enfermidade e controis de saúde	31.475	3.661	27.501
Programas asistenciais específicos con valor engadido	134	9	34
Consultas domiciliarias	674	0	1.501
<b>TOTAIS</b>	<b>42.774</b>	<b>3.773</b>	<b>29.036</b>
Frecuentación por 1000 habitantes	7,15	7,19	4,46
Consultas/profesional/día	34,5	15,2	29,3

### Programas asistenciais específicos

Espirometrías		Teleconsultas	
Enfermaría	29	Dermatoloxía	89
MAPA		Endocrinoloxía	41
Enfermaría	3	Hematoloxía	17
Cirurxía menor		Medicina preventiva	6
Medicina de familia	134	Radiodiagnóstico	17
Pediatría	9	<b>TOTAIS</b>	<b>170</b>

## SAP MIÑO - PADERNE - VILARMAIOR

- **Ámbito:** C.S. Miño, C.S. Paderne, C.S. Vilarmaior
- **Unidades de apoio:** Odontoloxía (USBD Betanzos) / Fisioterapia (UF Betanzos)  
Atención Farmaceutica (AF Sada)

### Recursos

HUMANOS		POBOACIÓN ASIGNADA	
XEFE SERVIZO	D. Adolfo Rodríguez Teijeiro	T.I.S. totais	8.453
Médicos de familia	6	T.I.S. <15 anos	943
Pediatras	1	T.I.S. 15-64 anos	5.050
Enfermeiras	5	T.I.S. >65 anos	2.460
Matronas	1	T.I.S. mulleres fértiles	1.652
Función administrativa	4		

### Actividade

	Medicina de familia	Pediatría	Enfermaría	Matronas
Recetas	7.090	207	0	0
Consulta de enfermidade e controis de saúde	34.965	5.126	29.216	771
Programas asistenciais específicos con valor engadido	17	0	370	0
Consultas domiciliarias	486	0	1.872	0
<b>TOTAIS</b>	<b>42.558</b>	<b>5.333</b>	<b>31.458</b>	<b>771</b>
Frecuentación por 1000 habitantes	5,67	5,66	3,72	0,47
Consultas/profesional/día	28,6	21,5	25,4	3,1

### Programas asistenciais específicos

		Teleconsultas	
Espirometrías		Dermatoloxía	130
Enfermaría	121	Endocrinoloxía	26
MAPA		Hematoloxía	36
Enfermaría	249	Medicina preventiva	5
Ecografías		Pediatría	1
Medicina de familia	6	Reumatoloxía	40
Cirurgía menor		Totais	238
Medicina de familia	1		

## SAP OLEIROS

- **Ámbito:** C.S. Perillo, C.S. A Covada, C.S. Santa Cruz, Consultorio Mera
- **Unidades de apoio:** Odontoloxía (USBD Oleiros) / Fisioterapia (UF Oleiros) Atención Farmaceutica (AF Oleiros)

### Recursos

HUMANOS			POBOACIÓN ASIGNADA	
XEFE SERVIZO	Enfermeiras	16	T.I.S. totais	34.178
D. Pedro Martínez Varela	Fisioterapeutas	2	T.I.S. <15 anos	4.812
COORDINADORA SERVIZO	Matronas	2	T.I.S. 15-64 anos	22.211
Dna. Celsa Cabana Garabana	Traballadores sociais	1	T.I.S. >65 anos	7.155
Médicos de familia	TCAE	1	T.I.S. mulleres fértiles	7.687
Pediatras	Hixienistas dentais	1		
Odontólogos	Función administrativa	13		
Farmacéuticos		1		

### Actividade

	Medicina de familia	Pediatría	Odontoloxía	Farmacía	Enfermaría	Matronas	Traballo social	Fisioterapeutas	Hixienistas dentais
Recetas	29.738	249	0	0	0	0	0	0	0
Consulta de enfermidade e controis de saúde	106.910	21.837	4.451	4.967	81.144	5.404	770	3.302	1.141
Programas asistenciais específicos con valor engadido	544	38	918		306	12	54	870	
Consultas domiciliarias	919	0	0	0	2.654	0	60	0	0
<b>TOTAIS</b>	<b>138.111</b>	<b>22.124</b>	<b>5.369</b>	<b>4.967</b>	<b>84.104</b>	<b>5.416</b>	<b>884</b>	<b>4.172</b>	<b>1.141</b>
Frecuentación por 1000 habitantes	4,70	4,60	0,16	0	2,46	0,70	0,03	0,12	0,03
Consultas/profesional/día	29,3	17,8	21,6	0	21,2	10,9	3,6	8,4	4,6

### Programas asistenciais específicos

Espirometrías		<b>Teleconsultas</b>	
Enfermaría	122	Dermatoloxía	45
MAPA		Endocrinoloxía	68
Enfermaría	73	Hematoloxía	36
Cirurxía menor		Medicina preventiva	6
Medicina de familia	348	Oftalmoloxía	78
Pediatría	38	Pediatría	1
Odontoloxía	812	Radiodiagnóstico	31
Actividade grupal		<b>TOTAIS</b>	<b>265</b>
Fisioterapia	870		
Traballo social	54		
Matronas	12		



## SAP PONTECESO - CABANA - LAXE

- **Ámbito:** C.S. Ponteceso, Consultorio Corme, C.S. Cesullas, Consultorio Nantón, C.S. Laxe
- **Unidades de apoio:** Odontoloxía (USBDB Carballo) / Fisioterapia (UF Carballo)  
Atención Farmacéutica (AF Vimianzo)

### Recursos

HUMANOS		POBOACIÓN ASIGNADA	
XEFE SERVIZO	D. Carlos Lojo Moar	T.I.S. totais	12.372
Médicos de familia	9	T.I.S. <15 anos	1.073
Pediatras	2	T.I.S. 15-64 anos	7.331
Enfermeiras	7	T.I.S. >65 anos	3.968
Matronas	1	T.I.S. mulleres fértiles	2.070
TCAE	2		
Función administrativa	3		
Celadores	2		

### Actividade

	Medicina de familia	Pediatría	Enfermaría	Matronas
Recetas	18.848	114	0	0
Consulta de enfermidade e controis de saúde	51.266	7.965	46.789	1.308
Programas asistenciais específicos con valor engadido	407	2	2	0
Consultas domiciliarias*	1.024	0	2.207	0
<b>TOTAIS</b>	<b>71.545</b>	<b>8.081</b>	<b>48.998</b>	<b>1.308</b>
Frecuentación por 1000 habitantes	6,33	7,53	3,96	0,63
Consultas/profesional/día	32,1	16,3	28,2	5,3

\* Xaneiro a outubro.

### Programas asistenciais específicos

MAPA		Teleconsultas	
Enfermaría	2	Dermatoloxía	79
Ecografías		Endocrinoloxía	46
Medicina de familia	241	Hematoloxía	56
Cirurxía menor		Medicina preventiva	2
Medicina de familia	86	Neuroloxía	1
Pediatría	2	Oftalmoloxía	38
		Pediatría	6
		Radiodiagnóstico	53
		<b>TOTAIS</b>	<b>281</b>

## SAP SADA - BERGONDO

- **Ámbito:** C.S. Sada, C.S. Bergondo, Consultorio Guísamo
- **Unidades de apoio:** Odontoloxía (USBD Sada) / Fisioterapia (UF Sada)  
Atención Farmacéutica (AF Sada)

### Recursos

HUMANOS			POBOACIÓN ASIGNADA	
XEFA SERVIZO	Enfermeiras	10	T.I.S. totais	19.723
Dna. Concepción Garrido Vilariño	Matronas	2	T.I.S. <15 anos	2.358
Médicos de familia	Fisioterapeutas	1	T.I.S. 15-64 anos	12.250
Pediatras	TCAE	1	T.I.S. >65 anos	5.115
Odontólogos	Hixienistas dentais	1	T.I.S. mulleres fértiles	4.126
Farmacéuticos	Función administrativa	6		

### Actividade

	Medicina de familia	Pediatría	Farmacía	Odontoloxía	Enfermaría	Matronas	Fisioterapeutas	Hixienistas dentais
Recetas	16.636	117	0	0	0	0	0	0
Consulta de enfermidade e controis de saúde	74.687	9.972	1.274	2.320	55.019	2.338	3.574	520
Programas asistenciais específicos con valor engadido	275	0	0	1.190	373	117	208	0
Consultas domiciliarias	857	0	0	0	2.655	0	0	0
<b>TOTAIS</b>	<b>92.455</b>	<b>10.089</b>	<b>1.274</b>	<b>3.510</b>	<b>58.047</b>	<b>2.455</b>	<b>3.782</b>	<b>520</b>
Frecuentación por 1000 habitantes	5,32	4,28	0	0,18	2,94	0,60	0,19	0,04
Consultas/profesional/día	31,1	20,3	0	14,2	23,4	4,9	15,3	2,1

### Programas asistenciais específicos

Espirometrías		<b>Teleconsultas</b>	
Enfermaría	357	Dermatoloxía	203
MAPA		Endocrinoloxía	32
Enfermaría	1	Hematoloxía	53
Cirurxía menor		Medicina preventiva	1
Medicina de familia	225	Neuroloxía	2
Odontoloxía	1.095	Oftalmoloxía	26
Actividade grupal		Pediatría	2
Fisioterapia	208	Psiquiatría	48
Matronas	117	Radiodiagnóstico	56
		Reumatoloxía	1
		<b>TOTAIS</b>	<b>424</b>

## SAP VIMIANZO - CAMARIÑAS - ZAS

- **Ámbito:** C.S. Vimianzo, C.S. Camariñas, Consultorio Camelle, Consultorio Ponte do Porto, C.S. Zas, Consultorio Baio
- **Unidades de apoio:** Odontoloxía (USBD Cee - USBD Carballo (Zas)) / Fisioterapia (UF Cee - UF Carballo (Zas)) / Atención Farmacéutica (AF Vimianzo)

### Recursos

HUMANOS		POBOACIÓN ASIGNADA	
XEFE SERVIZO	D. José Breijo Devesa	T.I.S. totais	17.199
COORD. ENFERMARÍA	Dna. Ana María Ares Martinez	T.I.S. <15 anos	1.505
Médicos de familia	12	T.I.S. 15-64 anos	10.294
Pediatras	3	T.I.S. >65 anos	5.400
Farmacéuticos	1	T.I.S. mulleres fértiles	3.068
Enfermeiras	11		
Matronas	1		
Función administrativa	8		

### Actividade

	Medicina de familia	Pediatría	Farmacia	Enfermaría	Matronas
Recetas	25.507	391	0	0	0
Consulta de enfermidade e controis de saúde	75.633	10.170	7.447	73.786	1.142
Programas asistenciais específicos con valor engadido	4	0	0	192	0
Consultas domiciliarias	1.126	0	0	4.548	0
<b>TOTAIS</b>	<b>102.270</b>	<b>10.561</b>	<b>7.447</b>	<b>78.526</b>	<b>1.142</b>
Frecuentación por 1000 habitantes	6,52	7,02	0	4,57	0,37
Consultas/profesional/día	34,4	14,2	0	28,8	4,6

### Programas asistenciais específicos

		Teleconsultas	
Espirometrías			
Enfermaría	133	Dermatoloxía	43
MAPA		Endocrinoloxía	1
Enfermaría	58	Neurología	2
Cirurxía menor		Radiodiagnóstico	2
Medicina de familia	2	TOTAIS	48
Pediatria	2		

## PAC A CORUÑA

- **Ámbito:** A Coruña. PAC dos 14 SAP do Concello

### Recursos

PERSOAL ADSCRITO		POBOACIÓN ASIGNADA	
Médicos de familia	12	T.I.S. totais	250.713
Enfermeiras	11		
Función administrativa	4		
Celadores	6		
Condutores	8		

### Actividade

	Medicina de familia	Enfermaría
Urxencias en PAC	53.527	28.586
Frecuentación por 1000 habitantes	213,50	114,02
Derivacións a urxencias hospitalarias	4,7%	

## PAC A LARACHA - CERCEDA

- **Ámbito:** A Laracha, Cereda

### Recursos

PERSOAL ADSCRITO		POBOACIÓN ASIGNADA	
Médicos de familia	4	T.I.S. totais	15.643
Enfermeiras	3		
Función administrativa	1		
Celadores	3		

### Actividade

	Medicina de familia	Enfermaría
Urxencias en PAC	11.385	9.613
Frecuentación por 1000 habitantes	727,80	614,52
Derivacións a urxencias hospitalarias	5,7%	

## PAC ARTEIXO

- **Ámbito:** Arteixo

### Recursos

PERSOAL ADSCRITO		POBOACIÓN ASIGNADA	
Médicos de familia	4	T.I.S. totais	30.908
Enfermeiras	3		
Función administrativa	2		
Celadores	2		

### Actividade

	Medicina de familia	Enfermería
Urxencias en PAC	16.484	11.297
Frecuentación por 1000 habitantes	533,32	365,50
Derivacións a urxencias hospitalarias	7,8%	

## PAC BETANZOS

- **Ámbito:** Betanzos, Abegondo, Oza-Cesuras, Coirós, Irixoa, Miño, Paderne, Vilarmaior, Aranga (Muniferral)

### Recursos

PERSOAL ADSCRITO		POBOACIÓN ASIGNADA	
Médicos de familia	9	T.I.S. totais	35.622
Enfermeiras	3		
Función administrativa	2		
Celadores	2		

### Actividade

	Medicina de familia	Enfermería
Urxencias en PAC	28.887	8.293
Frecuentación por 1000 habitantes	810,93	232,81
Derivacións a urxencias hospitalarias	6,1%	

## PAC CAMBRE - CARRAL

- **Ámbito:** Cambre, Carral

### Recursos

PERSOAL ADSCRITO		POBOACIÓN ASIGNADA	
Médicos de familia	4	T.I.S. totais	30.387
Enfermeiras	4		
Función administrativa	4		

### Actividade

	Medicina de familia	Enfermería
Urxencias en PAC	18.448	7.312
Frecuentación por 1000 habitantes	607,10	240,63
Derivacións a urxencias hospitalarias	5,7%	

## PAC CARBALLO

- **Ámbito:** Carballo, Malpica, Coristanco

### Recursos

PERSOAL ADSCRITO		POBOACIÓN ASIGNADA	
Médicos de familia	9	T.I.S. totais	43.789
Enfermeiras	6		
Celadores	4		

### Actividade

	Medicina de familia	Enfermería
Urxencias en PAC	34.191	16.588
Frecuentación por 1000 habitantes	780,81	378,82
Derivacións a urxencias hospitalarias	7,8%	

## PAC CEE

- **Ámbito:** Cee, Corcubión, Fisterra, Dumbría, Muxía

### Recursos

PERSONAL ADSCRITO		POBOACIÓN ASIGNADA	
Médicos de familia	6	T.I.S. totais	21.643
Enfermeiras	5		
Función administrativa	4		

### Actividade

	Medicina de familia	Enfermería
Urxencias en PAC	17.755	17.596
Frecuentación por 1000 habitantes	820,36	813,01
Derivacións a urxencias hospitalarias	9,3%	

## PAC CULLEREDO

- **Ámbito:** Culleredo

### Recursos

PERSONAL ADSCRITO		POBOACIÓN ASIGNADA	
Médicos de familia	3	T.I.S. totais	29.875
Enfermeiras	2		
Función administrativa	3		
Celadores	1		

### Actividade

	Medicina de familia	Enfermería
Urxencias en PAC	17.719	7.566
Frecuentación por 1000 habitantes	593,10	253,26
Derivacións a urxencias hospitalarias	5,8%	

## PAC CURTIS - TEIXEIRO

- **Ámbito:** Curtis, Sobrado, Vilasantar, Aranga (A Castellana)

### Recursos

PERSOAL ADSCRITO		POBOACIÓN ASIGNADA	
Médicos de familia	4	T.I.S. totais	7.185
Enfermeiras	3		
Función administrativa	1		
Celadores	3		

### Actividade

	Medicina de familia	Enfermería
Urxencias en PAC	7.330	7.501
Frecuentación por 1000 habitantes	1.020,18	1.043,98
Derivacións a urxencias hospitalarias	9,6%	

## PAC OLEIROS

- **Ámbito:** Oleiros

### Recursos

PERSOAL ADSCRITO		POBOACIÓN ASIGNADA	
Médicos de familia	4	T.I.S. totais	34.579
Enfermeiras	3		
Función administrativa	1		
Celadores	3		

### Actividade

	Medicina de familia	Enfermería
Urxencias en PAC	17.395	9.678
Frecuentación por 1000 habitantes	503,05	279,88
Derivacións a urxencias hospitalarias	6,3%	



## PAC PONTECESO

- **Ámbito:** Ponteceso, Cabana, Laxe

### Recursos

PERSOAL ADSCRITO		POBOACIÓN ASIGNADA	
Médicos de familia	4	T.I.S. totais	12.586
Enfermeiras	3		
Función administrativa	2		
Celadores	2		

### Actividade

	Medicina de familia	Enfermería
Urxencias en PAC	12.950	11.955
Frecuentación por 1000 habitantes	1.028,92	949,86
Derivacións a urxencias hospitalarias	8,4%	

## PAC SADA - BERGONDO

- **Ámbito:** Sada, Bergondo

### Recursos

PERSOAL ADSCRITO		POBOACIÓN ASIGNADA	
Médicos de familia	4	T.I.S. totais	20.601
Enfermeiras	3		
Función administrativa	3		
Celadores	1		

### Actividade

	Medicina de familia	Enfermería
Urxencias en PAC	14.661	14.657
Frecuentación por 1000 habitantes	711,66	711,47
Derivacións a urxencias hospitalarias	6,8%	

## PAC VIMIANZO

- **Ámbito:** Vimianzo, Camariñas, Zas

### Recursos

<b>PERSOAL ADSCRITO</b>		<b>POBOACIÓN ASIGNADA</b>	
Médicos de familia	7	T.I.S. totais	17.237
Enfermeiras	4		
Celadores	4		

### Actividade

	<b>Medicina de familia</b>	<b>Enfermería</b>
Urxencias en PAC	13.992	8.945
Frecuentación por 1000 habitantes	811,74	518,94
Derivacións a urxencias hospitalarias	10,4%	

ANÁLISE POR  
**Servizos estruturais**

XERENCIA DE XESTIÓN INTEGRADA DE A CORUÑA  
**Memoria 2017**

## ANÁLISE POR SERVIZOS ESTRUTURAIS

Pág.		Pág.	
253	<b>Xerencia</b>	277	<b>Dirección de recursos asistenciais</b>
254	COORDINACIÓN DE DOCENCIA I+D+i	278	OFICINA CENTRAL DE TRANSPLANTES
256	SUBDIRECCIÓN DE CALIDADE, ATENCIÓN AO PACIENTE E ADMISIÓN	279	<b>Dirección de recursos económicos</b>
256	ADMISIÓN E ARQUIVO DE HISTORIAS CLÍNICAS	280	COMPRAS E SUBMINISTRACIÓNS
258	ATENCIÓN AO PACIENTE	281	CONTABILIDADE
259	CALIDADE	282	CONTROL DE XESTIÓN E AUDITORÍA INTERNA
266	GABINETE DE MEDICINA LEGAL HOSPITALARIA	283	CONTRATACIÓN
267	SUBDIRECCIÓN DE SISTEMAS DE INFORMACIÓN	284	ELECTROMEDICINA
268	ADMISIÓN VIRXE DA XUNQUEIRA	288	FACTURACIÓN
269	EPIDEMIOLOXÍA CLÍNICA E BIOESTATÍSTICA	289	HOSTALERÍA
271	GABINETE DE COMUNICACIÓN E RELACIÓNS INSTITUCIONAIS	291	INVESTIMENTOS
272	STAFF DE XERENCIA	292	MANTEMENTO
273	TRABALLO SOCIAL	293	MEDIOAMBIENTE E CALIDADE
275	TRABALLO SOCIAL HOSPITAL VIRXE DA XUNQUEIRA	295	OFICINA TÉCNICA DE ARQUITECTURA
		297	ORDE INTERNA E SEGURIDADE
		298	ORTOPRÓTESE E REINTEGRO DE GASTOS
		299	OSÍXENO E DIÁLISE
		300	XESTIÓN ADMINISTRATIVA DE SERVIZOS XERAIS
		303	<b>Dirección de recursos humanos</b>

ANÁLISE POR  
**Servizos estruturais**

# Xerencia

XERENCIA DE XESTIÓN INTEGRADA DE A CORUÑA  
**Memoria 2017**

## COORDINACIÓN DE DOCENCIA I+D+i

### CENTRO TECNOLÓXICO DE FORMACIÓN

#### Recursos

##### HUMANOS

RESPONSABLE	D. Alberto Centeno Cortés
-------------	---------------------------

#### Actividade

El centro tecnolóxico de formación da XXIAC integra dúas unidades:

- 1. Centro tecnolóxico de formación (CTF):** encargado de dar soporte a todas as actividades de formación realizadas desde o Centro, tanto internas como externas ao Complexo Hospitalario Universitario A Coruña.
- 2. Unidade de cirurxía experimental (UCEX):** dedicada a dar apoio a todas as actividades realizadas no marco de proxectos de investigación. Dispón dun animalario que é centro de cría e mantemento das diferentes especies que serán utilizadas no CTF para formación ou investigación.

A actividade do CTF está organizada en:

- Actividades formativas: cursos e talleres, programas de formación continuada, sesións prácticas.
- Actividades de investigación. Colabora na realización de proxectos de investigación, levados a cabo tanto dentro do Complexo (fundamentalmente INIBIC) como por entidades externas ao Complexo.

#### CURSOS E TALLERES

	Cursos	Alumnos
Total de cursos realizados	94	1.423
Cursos acreditados en CFC	30	420
Cursos con uso de plataforma online	15	244

## ➤ [COORDINACIÓN DE DOCENCIA I+D+i]

## INIBIC. INSTITUTO DE INVESTIGACIÓN BIOMÉDICA

**Recursos****HUMANOS**

DIRECTOR CIENTÍFICO	D. Francisco J. Blanco García	Profesionais adicados á investigación	
Grupos de investigación consolidados	20	vinculados ó INIBIC	424
Grupos de investigación emerxentes	6		

**Actividade**

O Instituto de Investigación Biomédica de A Coruña está composto polos grupos de Investigación do Hospital, da Universidade e o área de Atención Primaria de A Coruña, coa finalidade de crear un marco de colaboración estable,

que integre a investigación básica e clínica desenvolvida, posibilitando unha transferencia á sociedade máis eficaz dos avances científicos obtidos no diagnóstico, prevención e tratamento das enfermidades.

**ÁREAS DE INVESTIGACIÓN**

ÁREA 1 Envelleemento, inflamación e medicina rexenerativa.	ÁREA 4 Tecnoloxías da saúde, informática biomédica, telemedicina.
ÁREA 2 Enfermidades cardiovasculares e metabólicas.	ÁREA 5 Xenética, microbioloxía, medicina molecular.
ÁREA 3 Neurociencias, oncoloxía e hematoloxía.	ÁREA 6 Saúde poboacional, coidados sanitarios.

**SERVIZOS DE APOIO Á INVESTIGACIÓN**

Entidade xestora: Fundación Profesor Novoa Santos	Biobanco
Plataforma de xenómica	Unidade cirurxía experimental
Plataforma de proteómica	Unidade de epidemioloxía clínica e bioestatística
Plataforma de histomorfoloxía	UICEC (Unidade de Investigación Clínica e Ensaio Clínicos)
Plataforma de bioloxía celular	

**PROXECTOS DE INVESTIGACIÓN**

	Nº	Euros
Proxectos de investigación competitivos nacionais	12	1.634.349
Redes, Plataformas e Axudas de Grupos	5	833.310
Ensaio Clínicos e Estudos Observacionais	132	3.822.662
Convenios, contratos e acordos	55	902.748

## SUBDIRECCIÓN DE CALIDADE, ATENCIÓN AO PACIENTE E ADMISIÓN

Subdirectora Dna. Clara Isabel Olveira Lorenzo

### ADMISIÓN E ARQUIVO DE HISTORIAS CLÍNICAS

#### Recursos

##### HUMANOS

COORDINADORA	Dna. Paz Vázquez Castro	• Hospital Abente y Lago	
SUPERVISORA ÁREA CENTROS ESPECIALIDADES		Xefe de grupo subgrupo C1	1
	Dna. Raquel González González	Administrativo / auxiliar administrativo	13
SUPERVISORA ÁREA CONSULTAS EXTERNAS			
	Dna. M <sup>ª</sup> Luisa Muíño Quintana	CONSULTAS EXTERNAS	
SUPERVISORA UNIDADE HOSPITALIZACIÓN		• Centro Especialidades Ventorrillo	
	Dna. Pilar Chouza Insúa	Supervisora área	1
SUPERVISORA UNIDADE CONSULTAS H. A CORUÑA		Supervisoras unidade	1
	Dna. Cecilia Aller Fernández	Auxiliar administrativo	26
SUPERVISOR UNIDADE CONSULTAS H. TERESA HERRERA		• Hospital Universitario A Coruña	
	D. Marcos Rodríguez Sáez	Supervisora unidade	1
SUPERVISORA UNIDADE CONSULTAS H. ABENTE Y LAGO		Xefe equipo subgrupo C2	1
	D. Fernando Mercador Mouce	Administrativo / auxiliar administrativo	10
COORDINACIÓN SERVIZO ADMISIÓN		• Hospital Teresa Herrera	
Coordinador Médico	1	Supervisora unidade	1
Médicos Admisión	3	Xestión función administrativa	1
Técnico Función Administrativa	1	Auxiliar administrativo	8
Administrativo	1	• Hospital Abente y Lago	
ADMISIÓN HOSPITALIZACIÓN / URXENCIAS / QUIRÓFANOS		Supervisora unidade	1
• Hospital Universitario A Coruña		Auxiliar administrativo	9
Supervisora unidade	1	• Centro Especialidades Carballo	
Xefe sección subgrupo C1	1	Auxiliar administrativo	2
Administrativo / auxiliar administrativo		• Centro Especialidades Betanzos	
<i>Hospitalización/urxencias</i>	17	Auxiliar administrativo	1
<i>Área cirúrxica</i>	12	ARQUIVO	
<i>Unidade conciertos</i>	2	• Hospital Universitario A Coruña	
<i>Relacións externas</i>	2	Recursos propios	
• Hospital Teresa Herrera		<i>Técnico función administrativa</i>	
Xestión función administrativa	1	<i>(xefe sección subgrupo A1)</i>	1
Auxiliar administrativo		<i>Administrativo</i>	1
<i>Hospitalización/urxencias</i>	10	Recursos alleos	
UNIDADES ADMINISTRATIVAS		<i>Responsable unidade</i>	1
(Admisión/Consultas/Secretaría)		<i>Encargados quendas</i>	2
• Hospital Marítimo de Oza		<i>Auxiliar administrativo</i>	17
Técnico función administrativa	1	<i>Celadores</i>	13
Auxiliar administrativo	5		



## ► [SUBDIRECCIÓN DE CALIDADE, ATENCIÓN AO PACIENTE E ADMISIÓN / ADMISIÓN E ARQUIVO DE HISTORIAS CLÍNICAS]

## Actividade

	2017	2016	2015		2017	2016	2015
Urxencias				Solicitude de inclusión en lista de espera tramitadas	33.723	32.723	33.677
<i>Entradas</i>	174.510	170.238	160.396				
Rexistro de movementos en hospitalización				Solicitude atencións recibidas dende outros centros			
<i>Ingresos</i>	41.463	40.562	41.463	<i>SIFCO</i>	108	103	112
				<i>Outros</i>	6.069	6.175	6.284
Rexistro de intervencións cirúrxicas				<i>Total</i>	6.177	6.278	6.396
<i>Programadas</i>	36.312	37.244	34.258	Atencións solicitadas a outros centros			
<i>Urxentes</i>	6118	6.288	6.924	<i>SIFCO</i>	236	209	151
<i>Total</i>	42.430	43.532	41.182	<i>Outros</i>	1.804	2.492	2.221
				<i>Total</i>	2.040	2.701	2.372
		<b>2017</b>	<b>2016</b>	Movemento de historias clínicas			
CEX				<i>Préstamos</i>	637.284	696.558	769.194
<i>Citas directas</i>		1.383.092	1.367.686	<i>Recuperacións</i>	637.225	697.112	772.605
<i>Rexistros en axendas dinámicas</i>		231.077	166.400	<i>Total</i>	1.274.509	1.393.670	1.541.799
<i>Xestión de peticións en axendas dinámicas</i>		203.078	156.577	Subministro copias documentos da historia clínica			
<i>Reprogramacións</i>		129.292	127.243	<i>Peticións recibidas</i>	98	109	158
<i>Anulacións</i>		86.663	91.380	Revisión cumplimentación datos filiación pacientes en ficheiro informático de pacientes			
		<b>2017</b>	<b>2016</b>	<i>Rexistros revisados</i>	23.448	23.030	23.610
Xestión solicitudes vías rápidas				Dixitalización de documentos			
<i>Cabeza e colo</i>	12	-	-	<i>Documentos asociados a IANUS</i>	42.809	31.669	19.652
<i>Colon</i>	158	1.214	893				
<i>Mama</i>	294	391	669				
<i>Melanoma</i>	359	-	-				
<i>Próstata</i>	426	230	188				
<i>Vexiga</i>	186	134	87				
<i>Pulmón</i>	585	542	506				
<i>Total</i>	2.008	2.511	2.343				

## ► [SUBDIRECCIÓN DE CALIDADE, ATENCIÓN AO PACIENTE E ADMISIÓN]

## ATENCIÓN AO PACIENTE

## Recursos

## HUMANOS

CHUAC		H. VIRXE DA XUNQUEIRA	
Enfermeiras	4	Traballadora social	1
Aux. administrativo	9		

## FÍSICOS

Despachos na planta cuarta do Hospital A Coruña, planta baixa do Hospital Abente y Lago, planta baixa do Centro de Especialidades Ventorrillo e Hospital Virxe da Xunqueira

## Actividade

## EXPEDIENTES RESOLTOS POLO SERVIZO

CHUAC	28.792
Hosp. Virxe da Xunqueira	2.392
Atención Primaria	2.600
Web	257
<b>TOTAIS</b>	<b>34.041</b>

## RECLAMACIÓNS

	Totais	Listas de espera	Trato/organización	Outros
CHUAC	15.693	12.979	1.304	1.410
Hosp. Virxe da Xunqueira	884	653	39	192
Atención Primaria	2.199	60	1.784	359
Web	257			
<b>TOTAIS</b>	<b>19.033</b>			

## SOLICITUDES

	totais	Informe consulta	Informes alta e probas	Episodios urxencias	Historia completa	imaxes CD	Relación episodios	Outros
CHUAC	13.099	5.320	997	188	2.316	3.874	127	277
Hosp. Virxe da Xunqueira	1.508	953	543		21			
Atención Primaria*	401							
<b>TOTAIS</b>	<b>15.008</b>							

\* Non se xestionan informes clínicos de asistencia en Atención Primaria. Solicítanse no propio xentro de saúde.

## TEMPOS E TIPOS DE RESPOSTA EN CHUAC E ATENCIÓN PRIMARIA

Solicitudes e reclamacións	<30 días	<60 días
Resposta aos expedientes	61%	
Expedientes pechados		83%

## ➤ [SUBDIRECCIÓN DE CALIDADE, ATENCIÓN AO PACIENTE E ADMISIÓN]

## CALIDADE

## Recursos

**HUMANOS**

SUBDIRECTORA DE CALIDADE,  
ATENCIÓN O PACIENTE E ADMISIÓN

Dna. Clara Olveira Lorenzo

FACULTATIVO ESPECIALISTA DE ÁREA

Dna. Berta Candia Bouso

SUPERVISORA ÁREA DE CALIDADE

Dna. Paloma López Ramos

AUXILIAR ADMINISTRATIVO

D. Xabier Perea Madariaga

**FÍSICOS**

A secretaría da Subdirección de Calidade atópase emprazada no baixo andar do Hotel de Pacientes.

## Actividade

- Seguimento dos indicadores establecidos no Plan de Calidade da XXIAC 2016-2020, que incorpora os programas de calidade do Servizo Galego de Saúde e Ministerio de Sanidade, alcanzado os estándares no 95% dos mesmos.
- Realización de auditorías de calidade e seguridade sobre as liñas de traballo do Plan de Calidade (auditorías de identificación de pacientes, identificación nai-fillo, auditoría de uso seguro de medicación de alto risco, auditoría de carros de parada, auditoría de enchemento do check list cirúrxico, etc.) e de seguimento dos coidados
- Aprobación do Plan de Humanización no exercicio 2017, documentado 32 novas accións encadradas nos obxectivos de humanización fixados para o presente exercicio, que se suman ás xa existentes nas áreas de coidados críticos, pediatría, atención á muller, atención de adultos, fragilidade e saúde mental. E seguíronse proponendo e levando a cabo novas liñas de traballo desde a Comisión de Humanización.
- Realización de accións formativas na área sanitaria encamiñadas á mellora da formación e capacitación na área da diabetes, segundo a metodoloxía Stanford de formación de pacientes competentes xunto coa Escola Galega de Saúde para Cidadáns.
- Normalización de 21 consentimentos informados.
- Non só se mantiveron e renovado todas as certificacións de calidade vixentes, senón que se ampliou o alcance de laboratorio (certificando na Norma ISO 9001 o laboratorio de reprodución asistida) e conseguiuase no mes de setembro de 2017 a certificación na Norma ISO 9001:2015 da Unidade de Queimados, con alcance para as áreas de hospitalización, críticos, quirófano e consultas externas. Deuse apoio aos servizos certificados intensificando a formación en identificación e xestión de riscos asociados á asistencia sanitaria, con cursos específicos e formación en adaptación á ISO 9001:2015, xunto coa área de medioambiente.
- Participación na rede de auditores internos do Servizo Galego de Saúde.
- No ano 2017 consolidouse o Sistema de Notificación de Eventos Adversos e Seguridade do Paciente do Ministerio de Sanidade para o Area sanitaria da Coruña ( SINASp), realizando difusión aos profesionais mediante boletíns de seguridade editados trimestralmente e a realización de seis Análise Causa-Raíz, con accións de mellora documentadas. Melloráronse e difundido as accións formativas en seguridade do paciente, calidade e capacitación de profesionais en tarefas que teñen que ver coa seguridade, incidindo na identificación de pacientes, hixiene de mans e seguridade transfusional, con 32 sesións formativas documentadas aos servizos e unidades asistenciais.

## ➤ [SUBDIRECCIÓN DE CALIDADE, ATENCIÓN AO PACIENTE E ADMISIÓN / CALIDADE]

- Revisión de procesos asistenciais e protocolización dos mesmos, participando no deseño desde o punto de vista da metodoloxía da calidade e a mellora continua.
- Información ao Servizo Galego de Saúde e Ministerio de Sanidade dos resultados do centro nos programas liderados a nivel autonómico e nacional.
- Participación en distintas convocatorias de premios e procesos de valoración da calidade: convocatoria de Boas Prácticas do SNS 2017 cos proxectos de atención á dor crónica non oncolóxico e cuidados paliativos pediátricos. Participación nos premios Best in Class de mellor centro/servizo en atención ao paciente, sendo finalistas nas candidaturas de Mellor hospital, Mellor centro de atención primaria, mellor unidade de neonatología, mellor hospital en formación MIR, mellor servizo de microbioloxía e mellor servizo de farmacia. Mellor proxecto de Integración Asistencial nos premios da Fundación Abedis Donabedian. Finalistas ao mellor proxecto de humanización de unidade pediátrica e proxecto de atención á infancia da Fundación A3media.
- Traballouse en actualizar a información e documentación de acollida a pacientes tanto hospitalaria como nos centros de saúde.
- Mantivéronse en funcionamento 16 comisións clínicas asistenciais, con proxectos de acción documentados e avaliación da súa actividade en memorias anuais supervisadas pola subdirección de calidade e direccións correspondentes, o cal reflicte a implicación dos profesionais e a preocupación pola análise e mellora e, en definitiva, no desenvolvemento dunha cultura de seguridade do paciente que nos impulsa a traballar activamente no mantemento e desenvolvemento deste Plan de Calidade.

### Programas de calidade e seguridade do paciente activos en 2017

#### SISTEMA DE NOTIFICACIÓN DE EVENTOS ADVERSOS

##### Descrición

O SiNASP (Sistema de Notificación e aprendizaxe para a Seguridade do Paciente) é o sistema adoptado polo Servizo Galego de Saúde para que os profesionais sanitarios notifiquen circunstancias, incidentes, eventos ou erros que poidan afectar á seguridade dos pacientes.

##### Data de inicio

- 2010 implantación nos centros hospitalarios da EOXI.
- 2015 implantación en catro centros de Atención Primaria.

##### Resultados do exercicio 2017

	CHUAC	HVX	AP	EOXI
Nº Notificacións recibidas	369	22	13	404
Nº Profesionais sanitarios	3.406	202	518	4.126
Notificacións/profesionais				

Estandar 2017: 5%

#### ÚLCERAS POR PRESIÓN

##### Descrición

Seguimento de prevención e tratamento de Úlceras por Presión (UPPs) nas unidades asistenciais nas que se encontra implantado o sistema de xestión de cuidados de enfermería Gacela, en cada un dos hospitais que conforman a rede do Servizo Galego de Saúde.

##### Data de inicio

- 2009.

##### Resultados do exercicio 2017

% pacientes con rexistro valoración do risco de úlceras por presión (xaneiro - decembro 2017)

	CHUAC	HVX	EOXI
Ano 2017	87,1%	95,4%	87,7%

Estandar de cumprimento:  $\geq 90\%$

% Pacientes en risco de ulceración con aplicación de cuidados (xaneiro - decembro 2017)

	CHUAC	HVX	EOXI
Ano 2017	90,5%	94%	90,8%

Estandar de cumprimento:  $\geq 90\%$

## ➤ [SUBDIRECCIÓN DE CALIDADE, ATENCIÓN AO PACIENTE E ADMISIÓN / CALIDADE]

## PREVENCIÓN DE CAÍDAS ACCIDENTAIS

**Descrición**

Monitorización e seguimento de prevención de caídas nos centros hospitalarios.

**Data de inicio**

- 2009.

**Resultados do exercicio 2017**

Taxa incidencia de caídas ‰ (xaneiro - decembro 2017)

	CHUAC	HVX	EOXI
Año 2017	1,06‰	1,57‰	1,08‰

Estándar 2017: ≤1‰

## IDENTIFICACIÓN DE PACIENTES

**Descrición**

Comprobación da correcta identificación de pacientes no CHUAC e HVX. Realizouse unha auditoría interna observacional mediante corte transversal para coñecer o nivel de cumprimento deste indicador. No ano 2017 avaliáronse as unidades de hospitalización, observación de urxencias, cirurxía maior ambulatoria e procedemento identificación nai-fillo.

**Data de inicio**

- 2013.

**Resultados do exercicio 2017**

% Pacientes correctamente Identificados (xaneiro - decembro 2017)

	CHUAC	HVX	EOXI
Hospitalización	98,46%	100%	98,8%
CMA	100%	100%	100%
Observación de urxencias	100%	100%	100%
Identificación nai-fillo	100%	100%	100%

Estándar 2017: 100%

## USO SEGURO DE MEDICAMENTOS DE ALTO RISCO: CLORURO POTÁSICO

**Descrición**

Identificación de prácticas seguras de uso do Cloruro Potásico. Os indicadores monitorizados para a avaliación do procedemento de utilización de cloruro potásico foron en 2017.

INDICADOR	ESTÁNDAR	RESULTADO
		EOXI 2017
Unidades con zonas de almacenaxe de ampolas de CLK separada do resto de medicamentos	100%	100%
Prescripcións de CLK revisadas nas que a dose de CLK aparece en mEq ou mmol	≥98%	100%
Unidades con rexistro de dobre chequeo na preparación de concentrados de CLK	≥media CC AA	100%
Unidades con rexistro de dobre chequeo na administración de concentrados de CLK	≥media CC AA	100%
Soros administrados con CLK que están etiquetados con doses e velocidade de infusión	≥98%	98,2%

**Data de inicio**

- 2010 (revisión de criterios).

**Resultados do exercicio 2017**

% de prescripcións de CLK nas que a doses aparece en mEq ou mmol.

	CHUAC	HVX	EOXI
Año 2017	100%	100%	100%

Estándar 2017: 98%

% de soros administrados con CLK que están etiquetados con doses e velocidade de infusión.

	CHUAC	HVX	EOXI
Año 2017	100%	100%	100%

Estándar: ≥98%

## ➤ [SUBDIRECCIÓN DE CALIDADE, ATENCIÓN AO PACIENTE E ADMISIÓN / CALIDADE]

**PREVENCIÓN DA INFECCIÓN NOSOCOMIAL:  
HIXIENE DE MANS****Descrición**

O Grupo Coordinador da Estratexia de Hixiene de Mans, formado por representantes de todas as Comunidades Autónomas, consensou unha batería de indicadores para avaliar a implantación e adherencia as recomendacións para a hixiene de mans da OMS, liña de traballo incluída na estratexia de mellora da Seguridade do Paciente do Plan de Calidade do SNS. Estes datos analízanse con una periodicidade anual. O Hospital realizou observación do cumprimento dos 5 momentos (ou de algún deles) segundo os criterios da OMS.

**Data de inicio**

- 2009.

**Resultados do exercicio 2017**

% de camas con preparados de base alcohólica na habitación.

	CHUAC	HVX	EOXI
Ano 2017	97,6%	100%	99,0%

% de Atención Primaria con preparados de base alcohólica para a atención domiciliaria.

	AP
Ano 2017	100%

% de Centros nos que se realizaron actividades formativas (presenciales/online)

	CHUAC	HVX	EOXI
Ano 2017	100%	100%	100%

**XORNADA MUNDIAL DE HIXIENE DE MANS NO CHUAC**

Todalas actividades realizadas o 5 de maio foron previamente consensuadas no Grupo de Mellora de Hixiene de mans do CHUAC.

**Días previos á Xornadas**

- Publicación na intranet da Xerencia do slogan informativo da Xornada.
- Envío por correo electrónico para a sensibilización dos diferentes profesionais en relación a Hixiene de Mans (HM), así como información das actividades programadas nos diferentes hospitais.
- Elaboración de pósters co slogan do “Día Mundial da HM 2017” e cos dibuxos gañadores no Concurso realizado en

idade pediátrica no ano 2016 onde se inclúen respostas sobre HM de pacientes pediátricos.

- Elaboración de dous vídeos formativos sobre HM, con participación de traballadores sanitarios de cada un dos hospitais do CHUAC; vídeo “Despacito” de Hospilandia del H. Teresa Herrera.
- Concurso sobre coñecemento dos traballadores da EOXI A Coruña sobre HM: “As túas mans gañan”.
- ULM: A semán previo ó 5 de maio realizouse observación sobre adhesión a HM polo persoal de Medicina Preventiva do CHUAC.
- Concurso de dibujos feitos polos pacientes en idade pediátrica ingresados ou con asistencia sanitaria en consultas externas-rehabilitación.

**Día 5 de maio**

- Hospital Universitario A Coruña.
  - Distribución de material divulgativo con cartelería de elaboración propia do Grupo de HM.
  - Colocación de mesa informativa á entrada do hospital para sensibilizar a traballadores e familiares da importancia da HM.
  - Convocatoria de prensa dende o Gabinete de Prensa.
  - Distribución de solucións de base alcohólica formato bolsillo.
  - Comprobación do procedemento da HM mediante lámpara de luz ultravioleta e formación na técnica adecuada.
  - Información, a través dun póster, do consumo crecente de solución de base alcohólica no CHUAC, como participante na campaña “La solución está en tus manos”.
  - Participación directa do equipo directivo nas actividades, con visita ao stand de información.
- Hospital Teresa Herrera.
  - Colocación de mesa informativa á entrada do hospital para a distribución de dípticos, folletos e merchandising a traballadores e a usuarios co fin de sensibilizar na importancia da HM.
  - Distribución de solucións de base alcohólica formato bolsillo.
  - Comprobación do procedemento da HM mediante lámpara de luz ultravioleta e formación na técnica adecuada.

## ➤ [SUBDIRECCIÓN DE CALIDADE, ATENCIÓN AO PACIENTE E ADMISIÓN / CALIDADE]

- Entrega de premios do Concurso de debuxo en idade pediátrica sobre a percepción dos nenos “mano limpa” vs “mano sucia”.
- Hospital Marítimo de Oza.
  - Colocación de mesa informativa á entrada do hospital para a distribución de dípticos, folletos e merchandising a traballadores e a usuarios co fin de sensibilizar na importancia da HM.
  - Distribución de solucións de base alcohólica formato bolsillo.
  - Exposición do mural feito no ano 2016 en terapia ocupacional de pacientes con patoloxía psiquiátrica, en relación coa percepción da importancia da HM.
- Hospital Abente y Lago.
  - Colocación de mesa informativa á entrada do hospital para a distribución de dípticos, folletos e merchandising a traballadores e a usuarios co fin de sensibilizar na importancia da HM.
  - Distribución de solucións de base alcohólica formato bolsillo.
- Centro de Saúde de Atención Primaria “Os Mallos”.
  - Recorrido polas diferentes consultas de Atención Primaria y Pediatría con distribución de dípticos, folletos informativos y merchandising a profesionais, usuarios e familiares.
  - Distribución de unidades de base alcohólica formato bolsillo ós traballadores do CS.
  - Comprobación do procedemento da HM mediante lámpara de luz ultravioleta e formación na técnica adecuada.

**BACTERIEMIA ZERO****Descrición**

Búscase monitorizar a densidade de Incidencia (DI) de Bacteriemia Primaria e Secundaria (BPyS) asociada a Catéter Venoso Central (CVC) tras a implantación de medidas de control da bacteriemia definidas nun protocolo establecido.

**Data de inicio**

- 2009.

**Resultados do exercicio 2017**

Bacteriemia Primaria y Secundaria asociada a Catéter Venoso Central en unidades de críticos (Unidades de coidados intensivos: UCI 5ª, UCI 6ª, UCI pediatría, Queimados, Reanimación 5ª).

	<b>2017</b>
Bacteriemia Primaria e Secundaria	2,7

*Estándar 2017: ≤4‰*

**NEUMONÍA ZERO****Descrición**

Implantación dun protocolo de actuación e vixilancia para diminuír a densidade de Incidencia de Pneumonía Asociada a Ventilación Mecánica (NAVM).

**Data de inicio**

- 2011.

**Resultados do exercicio 2017**

Pneumonías por 1000 días de ventilación mecánica: Unidades de coidados intensivos: UCI 5ª, UCI 6ª, UCI pediatría, Queimados, Reanimación 5ª

	<b>2017</b>
Pneumonías	5,09‰

*Estándar 2017: ≤9‰*

**IMPLANTACIÓN DUN PLAN DE PREVENCIÓN E CONTROL DE INFECCIÓN POR ENTEROBACTERIAS PRODUCTORAS DE CARBAPENEMASAS EN TODOS OS HOSPITAIS DA EOXI****Descrición**

As EOxIs deberán participar no proxecto liderado dende Servizos Centrais (Saúde Pública e Subdirección Xeral de Atención ao Cidadán e Calidade), seguindo as directrices que emanen do procedemento corporativo, elaborando e implantando o seu propio Plan e facendo seguemento dos indicadores establecidos.

**Resultados do exercicio 2017: CUMPRIDO****ESTRATEGIA DE ATENCIÓN INTEGRAL A DOR****Descrición**

Implantación dun procedemento de atención ao paciente con dor crónico no oncolóxico nos Servizos de A.P. da EOxI. No de Servizos de Atención Primaria no que se implanta o procedemento haberá o menos 40 diagnósticos/ano segundo a CIAP 2 con código “A.01. 01 dolor crónico non oncolóxico”.

**Resultados do exercicio 2017**

% SAP que cumpren o requisito

	<b>EOXI</b>
Año 2017	100%

*Estándar 2017: ≥100%*

## ➤ [SUBDIRECCIÓN DE CALIDADE, ATENCIÓN AO PACIENTE E ADMISIÓN / CALIDADE]

## CAÍDAS

## Resultados do exercicio 2017

% pacientes con rexistro de valoración de risco de caídas

	CHUAC	HVX	EOXI
Ano 2017	91,8%	93,2%	91,9%

Estándar 2017: ≥90%

## DOR

## Resultados do exercicio 2017

Monitorización da dor como 5ª constante en pacientes hospitalizados

	CHUAC	HVX	EOXI
Ano 2017	84,9%	76,9%	84,4 %

Estándar 2017: ≥80%

## OUTROS PROGRAMAS

## Indicadores seguimento estratexia seguridade do paciente

## Ministerio de Sanidade Servizos Sociais e Igualdade

INDICADORES	XXIAC
¿Dispoñe o seu hospital dun sistema de notificación e aprendizaxe de incidentes relacionados coa seguridade do paciente?	SÍ
¿Dispoñe a súa EOXI dun núcleo de seguridade do paciente e xestión de riscos operativo?	SÍ
¿Dispoñe o seu hospital dun procedemento de identificación inequívoca de pacientes implantado e operativo?	SÍ
¿Ten o seu hospital implantado o listado de verificación cirúrxica (LVC)?	SÍ
Porcentaxe de pacientes intervidos de cirurxía programada ós que se lles aplica o LVC	21%
¿Ten o seu hospital un procedemento para o uso seguro de medicamentos de alto risco?	SÍ
¿Ten o seu hospital un procedemento para conciliar a medicación do paciente ó alta?	SÍ
¿Utilizóu o seu hospital a enquisa de autoavaliación da seguridade do sistema de utilización dos medicamentos nos hospitais nos dous últimos anos?	SÍ (CHUAC)



## ➤ [SUBDIRECCIÓN DE CALIDADE, ATENCIÓN AO PACIENTE E ADMISIÓN / CALIDADE]

**Normas de acreditación e certificación vixentes a 31/12/2017**

<b>ÁMBITO DE APLICACIÓN</b>	<b>SERVIZO / CENTRO</b>	<b>NORMA DE REFERENCIA</b>
EOXI	Contabilidade, subministros e contratación administrativo	ISO 9001: 2008
EOXI	Facturación a terceiros	UNE-EN-ISO 9001: 2008
SERGAS	Aprovisionamento	
SERGAS	Centro de servizos tecnolóxicos	ISO 9001: 2008
CHUAC	Laboratorio de atención continuada	UNE-EN-ISO 9001: 2015
CHUAC	Laboratorio de área: preanalítica e secretaría	UNE-EN-ISO 9001: 2015
CHUAC	Laboratorio de urxencias. Alcance para realización das análise clínica nas áreas de hematimetría, coagulación e bioquímica	UNE-EN-ISO 9001: 2015
CHUAC	Farmacia	UNE-EN-ISO 9001: 2008
CHUAC	Lavandería (Hostalaría)	UNE-EN-ISO 9001: 2008
CHUAC	Xestión do servizo de limpeza e servizos hosteleiros externas	UNE-EN-ISO 9001: 2009
CHUAC	Comunicacións (orde interna e seguridade)	UNE-EN-ISO 9001: 2008
CHUAC	Unidade de lesionados medulares	UNE-EN-ISO 9001: 2008
HVX	Área cirúrxica	ISO 9001:2008
HVX	Farmacia	ISO 9001:2008
HVX	Hospitalización	ISO 9001:2008
HVX	Esterilización	ISO 9001:2008
CHUAC	Radioloxía Hospital Abente y Lago	UNE-179003:2013
CHUAC	Laboratorio de RHA	UNE-EN-ISO9001:2015
CHUAC	Unidade de queimados	UNE-EN-ISO9001:2015
XXIAC	Cardioloxía	SEC-EXCELENTE INSUFICIENCIA CARDÍACA
XXIAC	CHUAC	Acreditado pola Consellería de Sanidade
XXIAC	HVX	Acreditado pola Consellería de Sanidade

## ► [SUBDIRECCIÓN DE CALIDADE, ATENCIÓN AO PACIENTE E ADMISIÓN]

## GABINETE DE MEDICINA LEGAL HOSPITALARIA

## Recursos

**HUMANOS**

SUBDIRECTORA DE CALIDADE, ATENCIÓN AO PACIENTE E ADMISIÓN	1
Aux. administraivo	1

**FÍSICOS**

A secretaria da Unidade de Medicina Legal atópase emprazada no andar de Atención o Paciente, 4ª planta do Hospital A Coruña con dependencia funcional da Subdirección de Calidade, Atención o Paciente e Admisión.

## Actividade

En Medicina Legal vense organizando e coordinando a colaboración cos órganos da Administración de Xustiza, e prestando apoio médico-legal ó personal do Complexo Hospitalario. Conta coa colaboración da asesoría xurídica da Dirección Provincial do Sergas, coa que ven traballando habitualmente.

A tarefa de Medicina Legal contráese a todas aquelas cuestións de afectación médico-legal nos ámbitos das xurisdicións civil, penal, e contencioso-administrativa, así como a cooperación coas distintas administracións públicas.

Aténdese na Secretaría de Medicina Legal as diferentes peticións xurídicas: demandas, tráxicos, solicitudes de peritaxes, testificacións, identificacións, solicitude de copia de historia e documentación clínica por parte dos xulgados e da fiscalía, etc., conseguinte seguemento de tódolos trámites administrativos precisos ata dar resposta ao órgano petionario.

Como usuario con perfil de Centro na Plataforma telemática do programa de Reclamacións de Responsabilidade Patrimonial (RRPPA) da Consellería de Sanidade, recíbense as solicitudes a peticións dos Instructores dos expedientes destas reclamacións por supostos danos derivados da asistencia sanitaria e procedese ó seu traslado a/as Unidade/s do/s Servizo/s, relacioados coa asistencia que supón a reclamación, para unha vez obtida a documentación pertinente, previamente cotexada e escaneada incorporala ao expediente.

Dende o 1 de xuño de 2017 Medicina Legal deixou de asumir a xestión legal dos trámites xurídicos ligados á actividade asistencial do Complexo Hospitalario Universitario de A Coruña e a Atención Primaria, que pasou a ser competencia do Servizo Técnico Xurídico, a partires dese intre a tarefa a realizar é a de preparar a documentación clínica para o uso xudicial.

	Xulgados	RRPPA
Entradas	435	61
<b>Totais</b>		
Saídas totais		1.124
Historias clínicas pedidas		192
ICUs		118

## SUBDIRECCIÓN DE SISTEMAS DE INFORMACIÓN

### Recursos

#### HUMANOS

SUBDIRECTOR	D. Guillermo Vázquez González
-------------	-------------------------------

### Actividade

Durante o ano 2017 a parte das instalacións das actualizacións do Software Corporativo, Software de Empresas e Software Departamental cabe destacar:

- Implantación da Interconsulta entre Primaria e Especializada (XPE). Implantación en todos os centros de Saúde da EOXI.
  - Implantación aplicativo de esterilización.
  - Utilización do SIDI, Oncofarma e Blood no COG.
  - Implantación CIMED-SIEDOC. Para incorporación da Imaxe Externa a noso Pac's.
  - ISP- Uso da Ferramenta Corporativa para a reconstrución da imaxen.
  - Actualización de GE : novos visores Universal Viewer e ZFP.
  - Actualización da versión do PYXIS.
  - Implantación historial densiométrico.
- SIMON Novos Protocolos: Uvetis Oftalmoloxía, IC-MI Medicina Interna, Reproducción Humana FIV e Rexistro do Ingreso na REA.
  - Implantación MediHealth.
  - Subida a IANUS Informes de Forum Oftalmoloxía e Audiometría.
  - Cambio dos servidores.
  - Apertura dos novos quirófanos.
  - Continuase coa actualización da plataforma Cliente de Pc's, coa finalidade de actualizar as versións do software. Cabe destacar :
    - Seguindo a política de software libre existente na administración autonómica galega, instalouse o paquete LibreOffice e pasouse a utilizar o correo OWA.

En canto a Soporte/Fallo atendéronse máis de 70.000 partes de traballo.

## ADMISIÓN VIRXE DA XUNQUEIRA

### Recursos

#### HUMANOS

COORDINACIÓN SERVIZO	D. Xosé Lois López Gutiérrez	
Aux. administrativo		12
Xefe de grupo		3

### Actividade

Urxencias		Xestión solicitudes vías rápidas	
Entradas	16.183	Pulmón	21
Rexistro de movementos en hospitalización		Solicitudes de probas a outros centros	
Ingresos	2.696	CHUAC	2.365
Rexistro de intervencións cirúrxicas		CHUS	220
Programadas	3.085	Oncolóxico	42
Urxentes	299	Outros	3
Total	3.384		

## EPIDEMIOLOXÍA CLÍNICA E BIOESTATÍSTICA

A Unidade de Epidemioloxía Clínica e Bioestatística foi constituída o 7 de Novembro de 1997. A súa misión fundamental é ofrecer asesoramento metodolóxico, epidemiolóxico e bioestatístico na preparación, deseño, realización e presentación de estudos de investigación a todo o persoal da Xerencia de Xestión Integrada A Coruña e do INIBIC. Ademais, do persoal da Xerencia, colaborouse dende a Unidade en estudos desenvolvidos por persoal de fora da área sanitaria.

Así mesmo, organiza mensualmente sesións de investigación nas que se difunden contidos relacionados coa investigación biosanitaria. As sesións poden abranguer dende o deseño e resultados de proxectos de investigación en marcha, ata as-

pectos relacionados co deseño de estudos de investigación (estratexias de busca bibliográfica, aspectos metodolóxicos e ético-legais) ou a análise estatística de resultados e a súa publicación.

A Unidade encárgase de programar cursos e seminarios relacionados coa metodoloxía da investigación e a bioestatística. Tamén promove a realización de proxectos de investigación clínica nos que integra profesionais de diferentes especialidades. No ano 2017, como Actividade de Formación, impartíronse ao longo do ano o curso “Epidemioloxía da Investigación”.

### Recursos

#### HUMANOS

RESPONSABLE	D. Salvador Pita Fernández	
Matemáticos*		3
Enfermeiras**		1
Aux. administrativos		1

\* Dúas contratadas pola Fundación Profesor Novoa Santos).

\*\* Adscrita a proxecto de investigación).

### Actividade

	2017		2017
Consultas atendidas por estudos de investigación	1.091	Ensaio clínico	1
Consultas atendidas por teses	373	Teses de doutoramento lidas	5
Publicacións en revistas científicas.	33	Teses de doutoramento iniciadas	24
Proxectos de investigación financiados en convocatorias públicas	4	Comunicacións a congresos e publicadas	3

No ano 2017, como Actividade de Formación e organizado pola Comisión de docencia e a Unidade de Epidemioloxía Clínica e Biostatística, foron impartidas ao longo do ano 4 edicións do curso “Epidemioloxía da Investigación” de 10 horas presenciais. Dirixido a: Especialistas en Formación (R2, R3, R4 ó R5). O obxectivo do curso é coñecer os elementos

necesarios para o deseño dun estudo clínico epidemiolóxico, familiarizar os alumnos con técnicas estatísticas básicas, e capacitalos para xestionar os seus propios datos e realizar análises sinxelas co software R e os seus ámbitos gráficos RCommander e Deducer.

ACTIVIDADE	Nº	%	COLECTIVO	Nº	%
Total de consultas atendidas	1.091		Facultativos	635	58.2%
Consulta por teses de doutoramento	373	34.2%	Enfermería	169	15.5%
Outras consultas	718	65.8%	Outros	287	26.3%

➤ [EPIDEMIOLOXÍA CLÍNICA E BIOESTATÍSTICA]

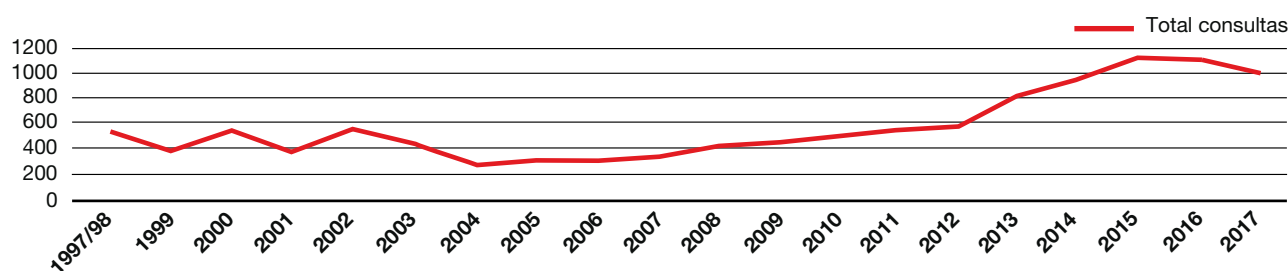
PROCEDENCIA	Nº	%
Consultas de persoal hospitalario	809	74.2%
Consultas de persoal extrahospitalario	282	25.8%

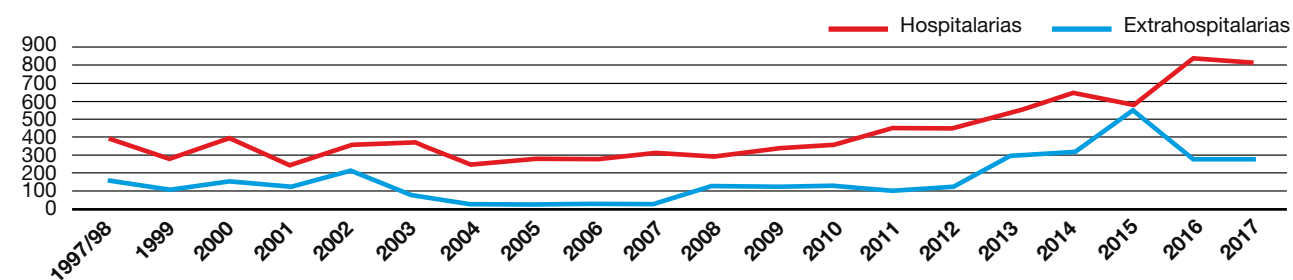
TIPO DE ESTUDO E PROCEDENCIA	Nº	%
Consultas teses de doutoramento de persoal hospitalario	212	19.4%
Consultas teses de doutoramento de persoal extrahospitalario	161	14.8%
Consultas outros estudos de persoal hospitalario	597	54.7%
Consultas outros estudos de persoal extrahospitalario	121	11.1%

TIPO DE CONSULTA	Nº	%
Análise estatístico	688	63.1%
Consulta respecto ao protocolo dun estudo	67	6.1%
Redacción de resultados	113	10.4%
Consulta para a publicación dun artigo (resultados, metodoloxía estatística, conclusións...)	58	5.3%
Elaboración de bases de datos	31	2.8%
Outras (software, revisións bibliográficas...)	134	12.3%

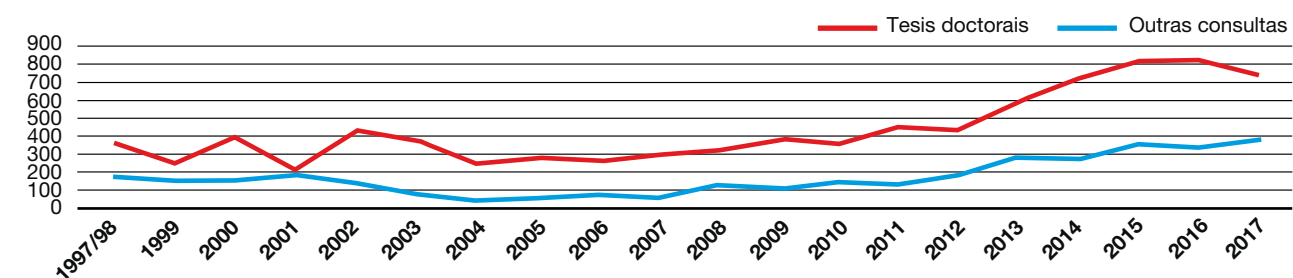
**CONSULTAS ATENDIDAS NA UNIDADE DE EPIDEMIOLOXÍA E BIOESTATÍSTICA CHUAC**



**CONSULTAS ATENDIDAS NA UNIDADE DE EPIDEMIOLOXÍA E BIOESTATÍSTICA CHUAC SEGUNDO SEXAN HOPITALARIAS OU EXTRAHOSPITALARIAS NO PERÍODO 1997-2017**



**CONSULTAS ATENDIDAS NA UNIDADE DE EPIDEMIOLOXÍA E BIOESTATÍSTICA CHUAC SEGUNDO SEXAN TESES DOUTORAIS OU OUTROS ESTUDOS NO PERÍODO 1997-2017**



## GABINETE DE COMUNICACIÓN E RELACIÓNS INSTITUCIONAIS

### Recursos

#### HUMANOS

XEFA SERVIZO*	Dna. Cristina de la Vega Jiménez	
Técnicos en relacións públicas		2

\* Técnico superior en organización e administración sanitaria. Licenciada en ciencias da información.

#### FÍSICOS

Local na planta 6ª do Edificio do Hotel de Pacientes

### Actividade

- Elaboración diaria dos Dossieres de Prensa con noticias de interese sanitario publicadas en medios de comunicación tanto especializados como xeneralistas.
- Subir noticias e información xerada ou referida pola Xerencia Xestión Integrada de A Coruña á páxina web do Hospital.
- Elaboración de Notas de Prensa e Partes Médicos, así como a convocatoria a Roldas de prensa e organización das mesmas, co fin de promover a presenza dos distintos servizos da Xerencia de Xestión Integrada da Coruña nos medios de comunicación escritos e audiovisuais.
- Produción de programas, entrevistas e reportaxes en medios audiovisuais e escritos, xa sexa a demanda do medio ou a oferta do Gabinete, e sempre suxeitas ao protocolo de información médica.
- Preparación do protocolo e apoio loxístico para calquera acto realizado na Xerencia de Xestión Integrada da Coruña.
- Normativas e Protocolos Internos, de carácter totalmente funcional.
- Apoio aos servizos que realizan algún tipo de acto (deseño gráfico de carteis, trípticos, etc).
- Relacións institucionais.
- Funcións Docentes: Docencia de grao medio en Técnicos de Relacións Públicas e de Formación de Estudantes de Xornalismo, Relacións Públicas, Mercadotecnia e Publicidade, así como noutros cursos da USC e da Fegas.
- Organización de distintas actividades como Xornadas de portas abertas para dar a coñecer o hospital, etc.
- Xestión de visitas e Programa de difusión da cultura científica do INIBIC.
- Desenvolver estratexias de comunicación que reforcen o posicionamento do centro sanitario como hospital de referencia e alta calidade na súa contorna así como a súa orientación cara ao cidadán.
- Facilitar a relación cos medios de comunicación.
- Reforzar a identidade corporativa e o sentimento de pertenza ao hospital e á Rede Sanitaria da Comunidade dos traballadores.
- Potenciar a comunicación vertical e horizontal para mellorar o clima interno mediante a creación de novas canles e o incremento da información desde a Dirección cara aos traballadores.
- Estratexia en Redes Sociais.
- Coordinación do Programa de actividades infantís.
- Participación en distintas comisións e programas multidisciplinares como o de humanización.
- Charla sobre “Comunicación versus humanización” nos servizos ou comisións que o solicitaron.

### Número de aparicións da Xerencia de Xestión Integrada de A Coruña ao longo do ano 2017 nos distintos medios de comunicación escrita e audiovisual

APARICIÓNS	2017
Medios c. escrita*	2.214
Medios c. audiovisual*	1.607
Total*	3.821

\* Este número representa tan só as aparicións nos distintos medios de comunicación escritos e audiovisuais que puideron ser recollidas por este gabinete.

## STAFF DE XERENCIA

### Recursos

#### HUMANOS

XEFE SERVIZO D. Juan Luis Escudero Pereira

#### UNIDADE DE STAFF

Técnico grupo A. Economista. Xefe servizo 1  
Médico de admisión. Responsable de codificación 1  
Aux. administrativo\* 1

#### UNIDADE DE CODIFICACIÓN

Médicos admisión 4  
Enfermeiros/as 2

\* Compartida co a unidade de codificación.

#### FÍSICOS

#### UNIDADE DE STAFF

Ubicada na planta baixa do edificio anexo  
ó Hospital A Coruña

#### UNIDADE DE CODIFICACIÓN

Ubicada no carto andar do Hospital Abente y Lago

### Actividade

#### UNIDADE DE STAFF

Como órgano consultivo e de apoio á xerencia e ó conxunto do Hospital, realiza funcións de soporte técnico de organización, programación e control:

1. Elaboración, desenvolvemento e distribución dos cadros de mandos do hospital os directivos e servizos.
2. Seguimento do acordo de xestión pactado entreo equipo directivo e o Sergas, e dos obxectivos pactados polas distintas direccións do hospital.
3. Centralización e confección da información asistencial dirixida ó Sergas, calquera outra entidade externa ó do propio hospital.

4. Elaboración de informes, auditorías asistenciais e diagnósticos de áreas ou servizos para a xerencia e o equipo directivo.
5. Preparación da información para as reunións periódicas de análise da listas de espera cirúrxica.
6. Preparación da información para as reunións cirúrxicas semanais.
7. Confección e remisión diaria do cadro da información sobre a situación de urxencias e da ocupación das plantas de hospitalización.
8. Elaboración da memoria da Xerencia de Xestión Integrada de A Coruña.

#### UNIDADE DE CODIFICACIÓN DIAGNÓSTICA

O persoal da unidade realiza as seguintes funcións:

1. Codificación dos episodios de hospitalización do CHUAC e H.Virxe da Xunqueira, utilizando como soporte primario o informe de alta.
2. Realizar calquera búsqueda e explotación da información asistencial derivada da súa labor de codificación: diagnósticos, procedementos, etc., a petición do equipo directivo ou calquera outro servizo clínico o enfermería.
3. Cumplimentación das fichas anuais que solicita o Ministerio reativas aos procedementos CSUR (Centros. Servizos. Unidades de Referencia).
4. Elaboración semestral de casuística por GNAs comparada con os mesmos do CHUS e do CHUVI.
5. Supervisión e consultoría da codificación realizada polo Servizo de Admisión da lista de espera cirúrxica.

6. Codificación das altas da Unidade de Hospitalización a Domicilio.

	2017	2016
Altas codificadas	47.131	36.954
% codificación	100%	100%
% altas codificadas por informe de alta	94,81%	99,35%
% altas codificadas por historia clínica e outros	5,19%	0,65%
Media de diagnósticos codificados por alta	4,8	5,93
Media de procedementos codificados por alta	1,5	2,06
Peticións datos CMBD	188	236



## TRABALLO SOCIAL

### Recursos

#### HUMANOS

XEFA SERVIZO	Dna. Luz Campello García	
Traballadoras sociais sanitarias		16
Traballadoras sociais outras admóns.		3
Aux. administrativa		2
Psicólogas Cruz Vermella - La Caixa		4
Monitora tempo libre (1/2 xornada)		1
Maestra - H. Materno Infantil		1

### Actividade

<b>RESUMO GLOBAL ACTIVIDADE SERVIZO</b>	<b>2017</b>	<b>2016</b>
Primeiras consultas traballo social	5.254	5.029
Primeiras consultas programa enfermidade avanzada	1.136	1.047
Primeiras consultas comunicación nacementos	1.681	1.605
Total primeiras consultas servizo traballo social	8.071	7.681
Consultas sucesivas	11.637	13.044
Xestións coordinación internas e externas	22.302	18.652
Historias sociais	1.961	2.142
Tramitación de expedientes recursos sociais	1.616	2.017
Total accións actividade asistencial	45.556	43.915

<b>DOENTES ATENDIDOS POR MODALIDADE ASISTENCIAL</b>	<b>2017</b>	<b>2016</b>
Doentes adultos atendidos en hospitalización	3.133	2590
Doentes atendidos en urxencias	351	331
Doentes Menores atendidos "Teresa Herrera"	369	357
Doentes 1ª cita con enfermidade mental grave (HDPSIQ)	47	89
Doentes 1ª cita atendidos unidade saúde mental do Ventorrillo	125	223
Casos 1ª cita, atendidos unidade de saúde mental infantil	191	178
Casos 1ª cita, atendidos en atención temperá e rehabilitación infantil	116	127
Atencións en planificación familiar e atención á muller	756	976
Programa PEA (Enfermidade Avanzada) – Cruz Vermella – La Caixa	1.136	1047
Doentes adultos atendidos no Hospital Virxe da Xunqueira	166	158
Comunicacións de nacementos ao Rexistro Civil (CHUAC e CEE)	1.681	1605
Total casos atendidos	8.071	7681

## ➤ [TRABALLO SOCIAL]

<b>RECURSOS SOCIO SANITARIOS UTILIZADOS Á ALTA HOSPITAL</b>	<b>2017</b>	<b>2016</b>
Empoderamento do doente/familia para a autoxestión de coidados	1.259	1.250
Servizo de Axuda Domiciliaria Sociosanitaria (PADSS) e SAF	144	148
Ingreso en centro residencial público	125	67
Ingreso en centro residencial privado	318	338
Utilización de axudas técnicas	165	189
Enlace con servizos sociais comunitarios	766	820
Convalecencia e longa estada	56	50
Ingreso temporal en centro sociosanitario concertado	34	53
Enlace e recursos sociosanitarios rede psiquiatría e drogodependencias	79	88
Enlace e servizos de menores (Consellería Traballo e Benestar)	33	35
Rede atención a persoas en exclusión social (sen teito)	208	147
Enlace con Atención Primaria e servizos especializados de saúde	362	459
Xestión da valoración de dependencia	216	199
<b>XESTIÓN DE PROGRAMAS SOCIO SANITARIOS PROPIOS</b>	<b>2017</b>	<b>2016</b>
Banco de axudas técnicas (crónicos avanzados, dependentes e paliativos)	285	219
Programa grupal: promoción da autonomía e participación social (ULM)	149	228
Xestión PADSS	88	83
Programa “Fogar de corazóns” (comenzo ano 2015)	74	71
Traballo grupal: charlas educativas-asesoría socio-sanitaria país/nais (Materno)	97	93
Programa Voluntariado: actívate social-mente de HDPSQ (nº accións)	288	164
Reunións equipo e aula social (casos clínicos e supervisión)	10	22

## TRABALLO SOCIAL HOSPITAL VIRXE DA XUNQUEIRA

### Actividade

#### 1. CASOS ATENDIDOS

Total	166
-------	-----

#### 2. ACTIVIDADE PROFESIONAL

Entrevistas sucesivas realizadas	256
Historias Sociais realizadas	117
Xestións internas	201
Xestións externas	213
Tramitacións de recursos sociais	92
Informes sociais	26
Número de casos Altas, en proceso e derivacións	166

#### 3. PROGRAMAS ESPECÍFICOS

Préstamo de axudas técnicas (cadeiras de rodas e andadores)	7
---	---

### Comunicacións de nacementos

MESES	COMUNICACIÓNS SI TRAMITADAS	COMUNICACIÓNS NON TRAMITADAS
Xaneiro	4	8
Febreiro	8	6
Marzo	6	3
Abril	8	2
Maio	6	6
Xuño	5	0
Xullo	9	3
Agosto	10	5
Setembro	8	6
Outubro	8	3
Novembro	8	2
Decembro	16	2
<b>TOTAIS</b>	<b>96</b>	<b>46</b>
<b>Comunicacións tramitadas</b>		<b>96</b>
<b>Comunicación non tramitadas</b>		<b>46</b>
<b>Total familias atendidas</b>		<b>142</b>



ANÁLISE POR  
**Servizos estruturais**

# **Dirección de recursos asistenciais**

XERENCIA DE XESTIÓN INTEGRADA DE A CORUÑA  
**Memoria 2017**

## OFICINA CENTRAL DE TRANSPLANTES

### Recursos

#### HUMANOS

COORDINADOR	D. Fernando Mosteiro Pereira	
Facultativos*		2
Enfermeiras**		4
Administrativa		1

\* 1 a tempo parcial.

\*\* 2 a tempo parcial.

### Actividade

A Unidade de Transplantes no ano 2017 realizou a seguinte actividade:

#### DOADORES

Doadores multiorgánicos	37
Doadores vivos	27
Doadores de tecidos	
Córneas	102
Hueso	15
Válvulas	2
Vasos	9
Esclera	2
Membrana amniótica	6

#### TRANSPLANTES

Ril	120
Hepáticos	61
Cardíacos	26
Pulmonares	48
Páncreas	1
Proxenitores hematopoiéticos	52
Córneas	50
Tecido óseo	206
M. amniótica	20
Esclera	4
Vasos	15

### Consultas

#### AXENDAS AOCT1, AOCT2, AOCT3, AOCT4

Consultas médicas		Consulta enfermaría transplante hepático e pulmonar	
Primeiras	225	Primeiras	44
Revisións	15	Revisións	122
Consulta enfermaría OCT		Consultas de educación	70
Primeiras	128		
Revisións	109		

ANÁLISE POR  
**Servizos estruturais**

# **Dirección de recursos económicos**

XERENCIA DE XESTIÓN INTEGRADA DE A CORUÑA  
**Memoria 2017**

## COMPRAS E SUBMINISTRACIÓNS

### Recursos

#### HUMANOS

XEFE SERVIZO	D. Benito Gómez Fernández	
Xefe de sección		1
Xefe de grupo		1
Grupo de xestión		1
Grupo administrativo		3
Grupo auxiliar		14

#### ORGANIGRAMA

	Oficina de compras
COMPRAS E SUBMINISTRACIÓNS	Oficina de xestión de materiais
	Unidade de loxística

### Actividade

#### ARTIGOS

	2017	2016
Artigos activos almacenables	2.190	2.406
Artigos activos en tránsito	18.185	17.199

#### DEPÓSITOS

	2017	2016
Altas en depósito	36.093	38.205
Saídas de depósito	40.398	39.135

#### PEDIDO

	2017	2016
Pedidos a proveedor	51.109	49.560
Liñas de pedido a proveedor	111.972	111.295
Importe promedio por liña de pedido	643 €	635 €
Entradas de proveedor	55.120	49.795
Liñas de entradas de proveedor	97.353	107.227
Saídas a GFH	91.481	124.599
Liñas de saída a GFH	556.578	555.647



## CONTABILIDADE

### Recursos

#### HUMANOS

XEFE DA UNIDADE	D. Antonio Martínez Caridad	
Xefe de grupo		3
Xefe de equipo		1
Administrativos		1
Aux. administrativos		10

#### ORGANIGRAMA

GRUPOS XESTIÓN E CONFORMACIÓN	Farmacia e prótese
	Materiais sanitarios
	Outros materiais
	Rep. e cons. e xest. do sistema

### Actividade

	2017	2016
Pedidos tramitados	59.861	61.919
Facturas conformadas	68.739	63.376
Documentos orzamentarios	24.300	20.026
Proveedores	1.037	1.102

#### CAPÍTULO II - GASTO EN BENS E SERVIZOS CORRENTES

	2017		2016	
	Orzamento	Gasto	Orzamento	Gasto
Art. 20	696.148	630.251	581.320	492.005
Art. 21	9.870.002	9.094.903	8.669.917	9.371.664
Art. 22	207.838.364	192.510.808	176.535.312	183.596.216
Art. 23	165.935	164.935	210.186	189.990
Art. 24	5.774.751	4.997.991	4.352.455	5.129.208
Art. 25	34.247.829	35.765.577	38.606.216	38.393.135
<b>TOTAL</b>	<b>258.593.029</b>	<b>243.164.465</b>	<b>228.955.406</b>	<b>237.172.218</b>

#### CAPÍTULO IV - TRANSFERENCIAS CORRENTES

	2017		2016	
	Orzamento	Gasto	Orzamento	Gasto
Art. 44	751.660	678.746	821.870	763.269
Art. 48	139.258.357	139.202.465	135.515.837	135.515.439
<b>TOTAL</b>	<b>140.010.017</b>	<b>139.881.211</b>	<b>136.337.707</b>	<b>136.278.708</b>

#### CAPÍTULO VI - INVESTIMENTOS REAIS

	2017		2016	
	Orzamento	Gasto	Orzamento	Gasto
Art. 62	1.796.034	1.575.104	3.331.416	3.321.890
Art. 63	69.301	69.301	259.278	259.242
Art. 64	90.958	68.162	132.804	101.413
<b>TOTAL</b>	<b>1.956.293</b>	<b>1.712.567</b>	<b>3.723.498</b>	<b>3.682.545</b>

#### PERÍODO DE TRAMITACIÓN INTERNA

##### FACTURAS/DOCUMENTOS PRESUPUESTARIOS

	2017	2016	2014	2013	2012
Días	58	57	67	86,15	115,83

## CONTROL DE XESTIÓN E AUDITORÍA INTERNA

### Recursos

#### HUMANOS

XEFE SERVIZO	D. Alfonso Castro Ramallo
Técnicos	2

#### ORGANIGRAMA

CONTROL DE XESTIÓN  
E AUDITORÍA INTERNA

Control e auditoría  
orzamentaria

Control e auditoría  
de custos

### Actividade

INFORMES	2017	2016	2015	2014	2013
Informes de custos	2	3	7	5	7
Revisión/auditorías internas	2	1	1	1	1
Estudios, informes ou proxectos,...	302	308	241	168	159

#### OUTRAS ACTIVIDADES

- Control e seguimento do ADX. co SERGAS ano 2017. Informe de seguimento mensual e informes específicos para as avaliacións na Consellería de Sanidade e na dirección de recursos económicos.
- Elaboración dos informes periódicos de cadro de mandos da dirección de xestión.
- Elaboración de diversos informes de avaliación económica e de custos para dirección de recursos económicos e diversos servizos do hospital.
- Seguimento e control do de peche orzamentario 2017 da XXI.
- Participación nas comisións de traballo (SERGAS R. Económicos) para o deseño e implantación do cadro de mandos de dirección corporativo - SIAC Recursos Económicos, e do LOGAS 2.0 Control de Xestión e Contabilidade.
- Información económica, mellora dos circuitos e procedementos dos procesos económicos na área de farmacia.
- Seguimento específico e comparativa do gasto en centros concertados e con autorización de uso. E das prestacións.

## CONTRATACIÓN

### Recursos

#### HUMANOS

XEFE SERVIZO	Dna. Luisa Cartelle Vázquez	
XEFE SECCIÓN	D. Alfonso Vázquez Civeira	
Técnico da f. admin.		1
Administrativo		1
Aux. administrativo		1

### Actividade

	2017	2016
Mesas e Comisións de contratación (por actas)	69	-
Procedementos tramitados		
Abertos	5	13
Negociados	9	13

#### CONTRATOS

Importes contratados	2017	2016
Procedementos abertos		
Contratación integrada	12.320,30	10.734,38
Contratación de centro	19.692,54	20.605,02
Procedementos negociados		
Contratación integrada	975,59	817,23
Contratación de centro	1.350,89	1.586,86
Outros acordos	492,53	330,96
<b>TOTAIS</b>	<b>34.831,85</b>	<b>34.074,45</b>

En miles de euros.

#### OUTROS ACORDOS

Oncolóxico	Clínica Arce - Sociedad Veirase
I.M.Q. San Rafael	Clínica Isadora
I.P. Santa Teresa	Centro Oftalmolóxico Moreiras
S.Q. Modelo	Ambuibérica
Gerosalud	Sanatorio La Robleda
Oximesa	Sanatorio Santa María

## ELECTROMEDICINA

### Recursos

#### HUMANOS

PROPIOS (persoal patrimonial Sergas)

XEFE TALLER (RESPONSABLE SERVICIO EN FUNCIONES)

D. José Manuel Barreiro Pérez

Aux. administrativo

Dna. Ermitas Fernández Ares

Mecánico (con funcións de xefe de grupo)

D. José Juan Varela Montero

Calefactor

D. Pedro Ares Maroto

#### CONCERTADOS

Consideramos en este grupo, el personal perteneciente a IBERMAN, S.A. y que tiene una vinculación estable dentro del EOXI (RR HH con derecho a subrogación)

CHUAC	14
HVX	1
AP	1
<b>Total</b>	<b>16</b>

#### EXTERNOS

Personal de empresas con contratos de mantenimiento con el EOXI, pero sin vinculación estable y personal de empresas con prestación de servicios puntuales.

Es el caso de personal perteneciente entre otros a:

- General Electric
- PHILIPS
- SIEMENS
- Etc...

En este caso no podemos precisar el número de trabajadores ni su dedicación a lo largo del año.

### Actividade

El Análisis se centra en el principal cometido, que es la reparación y mantenimiento de los equipos electromédicos (todo

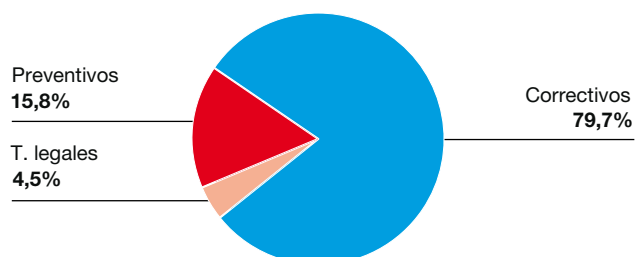
el equipamiento e instrumental utilizado para el cuidado de la salud).

#### INTERVENCIONES POR MODALIDADES DE MANTENIMIENTO E CENTROS

	CHUAC	H.V. Xunqueira	At. Primaria	Totais	%
Intervencións CORRECTIVAS (1)	9.601	642	1.392	11.635	79,7%
Mantementos PREVENTIVOS (2)	1.600	169	538	2.307	15,8%
Mantementos TÉCNICO LEGALES (2)	622	29	12	663	4,5%
<b>TOTAL INTERVENCIONES</b>				<b>15.460</b>	

(1) Datos obtivos do MANSIS.

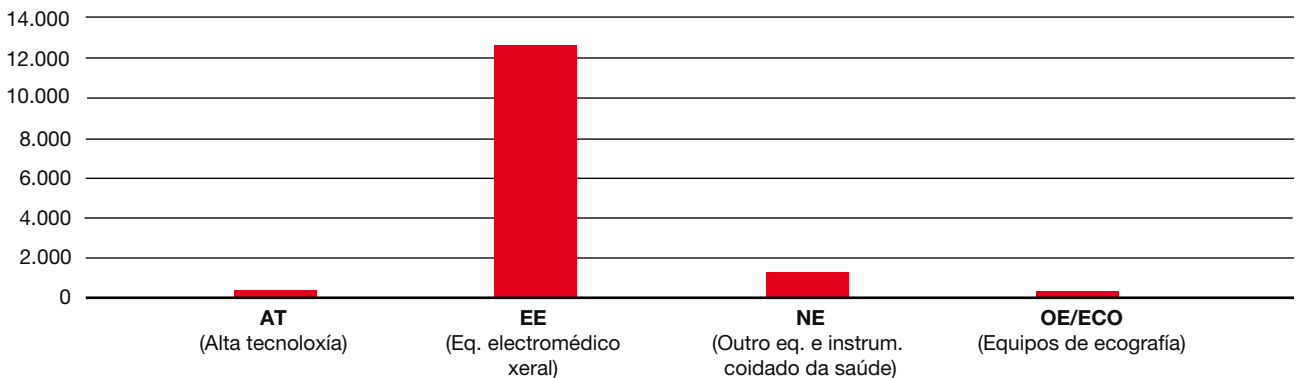
(2) Datos propios e facilitados por IBERMAN.



➤ [ELECTROMEDICINA]

**INTERVENCIÓNS POR TIPOLOXÍA DE EQUIPOS E CENTROS**

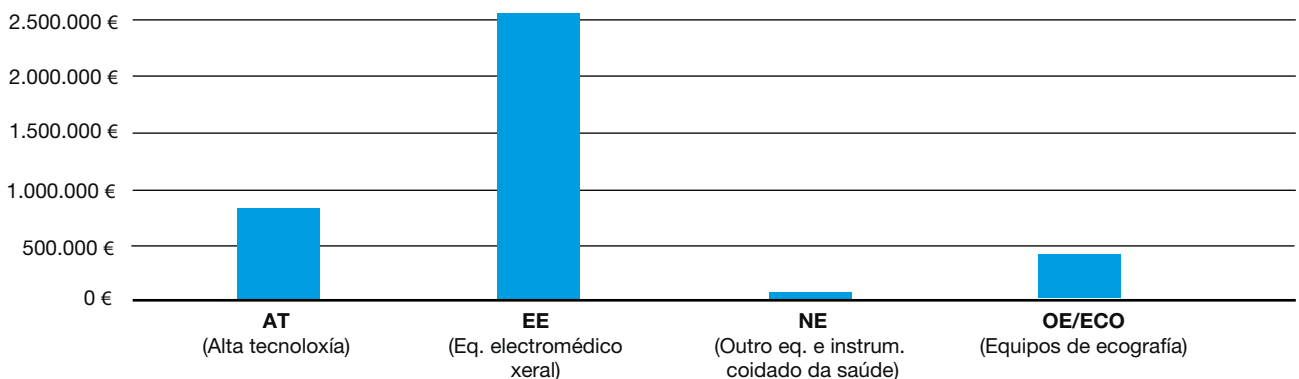
	<b>CHUAC</b>	<b>H.V. Xunqueira</b>	<b>At. Primaria</b>	<b>Totais</b>
<b>AT</b> (Alta tecnoloxía)	510	22	0	532
<b>EE</b> (Eq. electromédico xeral)	10.295	775	1.503	12.573
<b>NE</b> (Outro eq. e instrum. coidado da saúde)	846	29	420	1.295
<b>OE/ECO</b> (Equipos de ecografía)	172	14	19	205
<b>TOTAL INTERVENCIÓNS</b>				<b>14.605</b>



**CustOs**

<b>CUSTOS POR TIPOLOXÍA DE EQUIPOS</b>	<b>2017</b>
AAT (Alta tecnoloxía)	781.370,36
EE (Eq. electromédico xeral)	2.525.155,80
NE (Outro eq. e instrum. coidado da saúde)	55.016,39
OE/ECO (Equipos de ecografía)	473.746,51
<b>TOTAIS</b>	<b>3.835.289,06</b>

Miles de euros.



## ➤ [ELECTROMEDICINA]

**CUSTOS VINCULADOS A CONTRATOS DE MANTEIMIENTO**

	2017		2017
SINATURA COMERCIAL		Life Technologies, S.A.	16.626,50
AB Sciex Spain, S.L.	13.289,35	Medtronic Iberia, S.A.	19.410,38
Agfa Healthcare Spain, S.A.	63.207,73	Olympus, S.L.U.	63.757,40
Baxter, S.L.	19.027,25	Philips Iberica, S.A.U.	410.177,77
Becton Dickinson, S.A.	2.223,38	Siemens Healthcare, S.L.U.	185.396,52
Carestream Health Spain, S.A.	8.704,64	Toshiba Medical Systems, S.A.	79.099,14
Direx, S.L.	9.680,00	<b>TOTAIS</b>	<b>1.471.274,99</b>
Emsor, S.A.	56.628,00		
Getinge Group Spain, S.L.U.	60.734,30	AT	764.367,15
G.e. Healthcare España, S.A.	372.943,21	EE	276.444,81
Grifols Movaco, S.A.	14.520,00	NE	0,00
Hitachi Medical Systems, S.L.U.	68.234,52	OE/ECO	430.463,03
Izasa Hospital, S.L.U.	7.614,90	<b>TOTAIS</b>	<b>1.471.274,99</b>

Miles de euros.

**PAGO DE REPARACIONES EXTERNAS**

<b>Proveedor</b>	<b>2017</b>	<b>Proveedor</b>	<b>2017</b>
3m 2m, S.L.U.	11.291,77	MEDICAL MIX, S.L.U.	2.049,44
AB SCIEX SPAIN, S.L.	13.126,54	Medical Sorevan, S.L.	3.041,99
ÁBACO Sercoin, S.L.	1.984,40	Medtronic, S.A.	1.764,58
Alcon Cusí, S.A.	13.596,50	Merck Chemicals and Life Science, S.A.	1.064,80
Antonio Matachana, S.A.	392,98	NACIL SUMINISTROS QUIRURG	2.309,68
Baxter, S.A.	26.638,15	NEA F3 Ibérica, S.L.	296,84
Becton Dickinson, S.A.	6.300,27	Olympus Iberia, S.L.U.	320.212,05
Carestream Healt Spain, S.A.	895,40	Optomic España, S.A.	4.707,07
Carl Zeiss Meditec Iberia, S.A.U.	8.751,93	PALEX Medical, S.A.	5.559,71
Celta Ingenieros, S.L.	9.303,69	PHILIPS Ibérica, S.A.U.	801,02
Comercial Hospitalaria GRUPO 3, S.L.	3.728,82	PRIM, S.A.	1.607,96
Comercial Médico Quirúrgica, S.A.	1.161,60	SIEMENS Healthcare, S.L. U.	13.552,00
ConMed Iberia, S.L.	1.730,30	Sistemas Integrales de Medicina, S.A.	9.764,10
DIREX, S.L.	1.828,44	Sistemas Técnicos Endoscópicos, S.A.	2.594,24
DRÁGER Medical Hispania, S.A.	112.641,37	TECIL, S.L.	1.919,64
ESAOTE España, S.A.	5.361,51	Tecnosa. S.A.	3.744,08
FEI Europe B.V.	1.836,78	Toshiba Medical Systems, S.A.	6.614,65
FUJIFILM SonoSite Ibérica, S.L.	676,39	VEOLIA Servicios Norte, S.A.	5.022,90
GALIDENT, S.A.	322,71	VIPRONOR (Francisco López Fernández)	4.646,40
General Electric Healthcare España, S.A.U.	56.155,01	<b>TOTAL</b>	<b>2.185.674,71</b>
GRUPO TAPER, S.A.	5.117,86		
IBERMAN, S.A.	1.478.779,59	AT	14.447,40
Interiores Galicia, S.L.	816,75	EE	2.123.972,37
IZASA Hospital, S.L.U.	2.589,15	NE	34.955,31
Karl Storz Endoscopia Ibérica, S.A.	2.701,76	OE/ECO	12.299,63
M. Blanco, S.L.	1.001,20	<b>TOTAIS</b>	<b>2.185.674,71</b>
Maco Spania, S.L.	2.904,00		
MAQUET SPAIN, S.L.U.	22.766,69		

Buena parte del gasto en este capítulo, se debe al descubierto de contratos tras la finalización del AISER1-12-033

Para equipos fuera de contrato / Miles de euros.

## ➤ [ELECTROMEDICINA]

**PAGO REPOSTOS PARA REPARACIÓN DE EQUIPOS**

<b>Proveedor</b>	<b>2017</b>
3m 2m, S.L.U.	3.007,24
AGFA Healthcare Spain, S.A.U.	1.028,50
Antonio Pazos, S.A.	228,48
BAYER, S.A.	505,46
B-BRAUN Surgical, S.A.	90,94
Celta Ingenieros, S.L.	8.398,68
Cetronic, S.L.	485,54
Comercial Hospitalaria GRUPO 3, S.L.	2.635,38
CONMED IBERIA, S.L.	994,74
EMS Aytms, S.L.	245,63
EMSOR, S.A.	414,11
FIRMA AMBU, S.L.	192,39
Fisher Scientific, S.L.	486,66
FUJIFILM SonoSite Ibérica, S.L.U.	6.400,90
Galidentet, S.L.	445,28
Galmedic, S.L.	973,32
Galmedica, S.L.	11.625,97
General Electric Healthcare, S.A.U.	6.165,80
Getinge Group Spain, S.L.U.	968,10
Grupo Taper, S.A.	19.626,63
Hill-Rom Iberia, S.L.U.	316,15
IBERMAN, S.A.	429,70
IMEJ-Depósito Dental, S.L.L.	240,79
Instrumentación y Componentes, S.A.	1.389,08
Izasa Hospital, S.L.U.	415,45

<b>Proveedor</b>	<b>2017</b>
Karl Storz Ibérica, S.A.	51.599,71
Lucas Manuel Ayude Massolo (ILECTROSAT)	496,58
MAQUET SPAIN, S.L.U.	3.074,72
Núñez Coruña, S.L.	293,64
OLympus Iberia, S.A.U.	7.079,02
OPTOMIC España, S.A.	4.228,95
OXIGEN SALUD, S.A.	1.149,50
PHILIPS Ibérica, S.A.U.	18.970,68
Radiometer Ibérica, S.L.	4.114,00
SIEMENS Healthcare, S.L.U.	231,11
Sistemas Integrales de Medicina, S.A.	10.112,93
Soluciones Técnicas NCH Española, S.L.	455,76
ST Endoscopia, S.A.	5.324,00
STRYKER Iberia, S.L.	726,00
Suministros médicos del Norte, S.A.	679,46
Suministros Médicos SUMMAS, S.L.	1.524,26
TGH Endoscopia, S.L.	217,80
Tornillería y Suministros Gallegos, S.L.	350,32
<b>TOTAL</b>	<b>178.339,36</b>
AT	2.555,81
EE	124.738,62
NE	20.061,08
OE/ECO	30.983,85
<b>TOTAIS</b>	<b>178.339,36</b>
<b>CUSTO TOTAL SERVICIO DE ELECTROMEDICINA</b>	<b>2017</b>

Para equipos fora de contrato / Miles de euros.

**TOTAIS** **3.835.289,06**

Miles de euros.

## FACTURACIÓN

### Recursos

#### HUMANOS

XEFA SERVIZO	Dna. M <sup>a</sup> del Rosario Sanjurjo Silva	
Xefe sección		1
Xefa grupo		1
Aux. administrativo		10

#### ORGANIGRAMA

FACTURACIÓN	Recollida de datos
	Facturación-xestión de cobramento
	Vía de constrinximento

### Actividade

FACTURAS EMITIDAS	2017	2016
Nº total	14.098	12.616

Miles de euros.

#### EXPEDIENTES EN TRAMITACIÓN EN VIA DE CONSTRIXIMENTO

	2017	2016
Expedientes	281	237
Importe	182	109

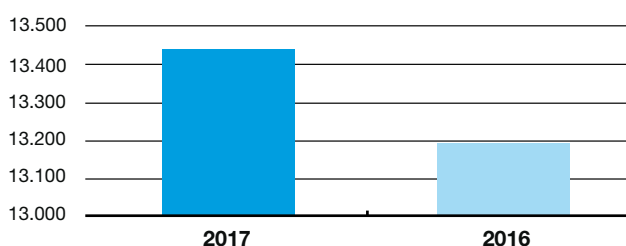
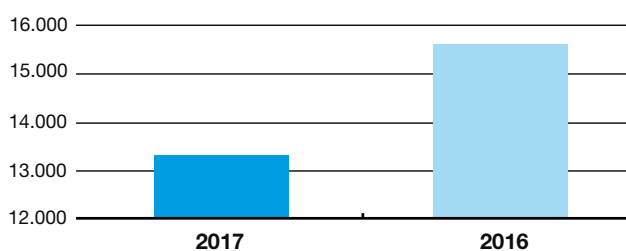
FACTURACIÓN A TERCEIROS	2017	2016
Accidentes de tráfico	2.772	3.280
Mutuas patronais	4.346	5.475
Aseguradoras privadas	3.848	4.251
Outros	2.328	2.509
Total	13.294	15.515

Miles de euros.

INGRESOS	2017	2016
Accidentes de tráfico	3.132	3.152
Mutuas patronais	3.682	4.307
Aseguradoras privadas	4.362	3.290
Outros	2.262	2.448
Total	13.438	13.197

Miles de euros.

% COBRAMIENTO/FACTURACIÓN	2017	2016
Accidentes de tráfico	93	95
Total	86	85





## HOSTALERÍA

### Recursos

#### HUMANOS

XEFE DE SERVICIO D. Carlos Manuel Corral Lamas

### ÁREA DE COCIÑA

#### Recursos

#### HUMANOS

Xefe de grupo	1	Cociñeiros	24
Aux. administrativo	2	Pinches	174
A.P.P.C.C.	1	Celadores	1
Encargado almacén	1	<b>TOTAL</b>	<b>204</b>

#### Actividade

#### PRODUCCIÓN TOTAL DIETAS

POR CENTROS	
H. Universitario A Coruña	329.695
H. Teresa Herrera	56.659
H. Marítimo de Oza	43.810
H. Abente y Lago	34.296
<b>TOTAL</b>	<b>464.460</b>

#### COCIÑA H.V.X. (EXTERNALIZADO)

Custo	225.448,73 €
Dietas	55.169

### ÁREA DE LIMPEZA

#### Recursos

#### HUMANOS

Xefe de grupo	1
Encargados de quenda	1
<b>TOTAL</b>	<b>2</b>

#### Actividade

#### SERVIZOS CONCERTADOS

CUSTO POR CENTROS		H. Abente y Lago	1.092.725,51
H. Universitario A Coruña	6.232.477,87	H. Marítimo de Oza	735.302,52
H. Teresa Herrera	1.783.210,08	C. Saúde e PACs	1.280.641,58
H. Virxe da Xunqueira	504.725,62	<b>TOTAL</b>	<b>11.629.083,18</b>

Milles de euros.

#### PERSOAL EMPRESAS CONCERTADAS

Total	350
-------	-----

## ➤ [HOSTALERÍA]

## ÁREA DE LAVANDERÍA

## Recursos

## HUMANOS

Xefe de sección	1	Lavandeiros/as	23
Encargados de quenda	2	Costureiras	5
Aux. administrativo	1	<b>TOTAL</b>	<b>69</b>
Pasadoras de ferro	37		

## Actividade

## PRODUCCIÓN ANUAL

POR CENTROS		POR TIPO DE ROUPA	
C.H.U. A Coruña	2.509.404 Kg	Roupa lisa e de pacientes	3.785.004 Kg
Lugo	1.502.715 Kg	Roupa de ciruxía	353.500 Kg
Materno	310.831 Kg	Roupa de felpa	450.813 Kg
Abente y Lago	196.111 Kg	Uniformidade	141.938 Kg
Cee	157.007 Kg	<b>TOTAL</b>	<b>4.731.255 Kg</b>
Ventorrillo	11.464 Kg		
At. Primaria	37.668 Kg		
Carballo	270 Kg		
Plan. Familiar	2.249 Kg		
O61	3.536 Kg		
<b>TOTAL</b>	<b>4.731.255 Kg</b>		

## ÁREA DE LENCERÍA E DISTRIBUCIÓN

## Recursos

## HUMANOS

Xefe de grupo	1	Lavadeiras	5
Costureiras	4	Limpadoras	1
Pasadoras de ferro	8	<b>TOTAL</b>	<b>19</b>

## Actividade

## PRENDAS DISTRIBUIDAS

POR TIPO DE PRENDAS			
Sábana de cama	1.847.164 unds.	Camisóns pacientes	360.188 unds.
Manta de cama	74.423 unds.	Pixamas pacientes	251.173 unds.
Colcha de cama	148.655 unds.	Pixamas verdes cirúrxicos	222.712 unds.
Fundas de almofada	824.396 unds.	Sábana verde cirúrxica	4.126 unds.
Panos y traveseiros	374.825 unds.	Bata verde cirúrxica	1.547 unds.
Toallas	769.443 unds.	Sábanas lactantes	35.459 unds.
Toalla baño	134.389 unds.	Sábanas nido	33.215 unds.
Almofadas	117.183 unds.	Toallas nido	415 unds.
Fundas de colchón	1.673 unds.	Mantas Berce	11.887 unds.

## INVESTIMENTOS

### Recursos

#### HUMANOS

XEFE SECCIÓN	D. José Luis Fernández Rodríguez	
Xefe de negociado		1
Grupo técnico da función administrativa		1
Grupo administrativo		1
Grupo auxiliar		1

### Actividade

	2017	2016
Pedidos	136	225
Expedientes de contratación do centro	0	14
Importe vinculado a expedientes de contratación do centro	778.110 €	736.000 €
Expedientes de contratación centralizados	8	7
Importe vinculado a expedientes de contratación centralizados	1.492.108 €	4.739.000 €
Préstamos de equipamento	57	59

## MANTEMENTO

### Recursos

#### HUMANOS

XEFE SERVIZO D. Francisco J. Froiz Carcía

#### MANTEMENTO XERAL

##### HOSPITAL UNIVERSITARIO A CORUÑA

Enxeñeiro técnico	1
Xefes de unidade	3
Xefatura de grupo (tarde e noite)	5
Persoal de oficio	40

##### ATENCIÓN PRIMARIA

Responsable mantemento AP	D. Victor Calvo Cheda	
Conductor instalacións		8
Persoal de oficio		3
Electricistas		4

##### HOSPITAIS PERIFÉRICOS

- Hospital Materno-Infantil, Hospital Marítimo de Oza,
- Hospital Abete y Lago, Hospital Vixe da Xunqueira,
- Centro de Especialidades Ventorrillo, Lavandería da Grela

Responsable de mantemento periféricos

D. Juan Pedro Antelo Lavandeira

Enxeñeiro superior	1
Xefe de unidade	1
Persoal de oficio	1

#### TOTAL PLANTILLA

70

#### PERSONAL EXTERNO A XORNADA COMPLETA POR CONTRATO

##### HOSPITAL A CORUÑA

Cofrico (cocina)	1
Air Liquide	1

##### HOSPITAL VIRXE DA XUNQUEIRA

Veolia Servicios Norte	6
------------------------	---

##### HOSPITAL TERESA HERRERA

Veolia Servicios Norte	9
------------------------	---

##### ATENCIÓN PRIMARIA

Engie S.L.	5
------------	---

#### TOTAL CONTRATOS

36

##### LAVANDERÍA XERAL

Veolia Servicios Norte	5
------------------------	---

##### HOSPITAL ABENTE Y LAGO E HOSPITAL MARÍTIMO OZA

Veolia Servicios Norte	9
------------------------	---

### Actividade

#### APROVISIONAMENTOS (TOTAL EOXI)

Auga (m <sup>3</sup> )	308.297
Enerxía eléctrica (kWh)	26.310.594
Gasóleo C (m <sup>3</sup> )	106.817
Gas natural (kWh)	31.783.738
Propano (kgs.)	29.688
Osíxeno líquido (m <sup>3</sup> )	1.163.050
Aire medicinal compresor (m <sup>3</sup> )	385.657
Nitróxeno líquido (m <sup>3</sup> )	72.391
Gases medicinais (euros)	1.048.942

#### ORDES DE TRABALLO

Hospital Universitario A Coruña	18.824
Hospital Teresa Herrera	5.156
Hospital Marítimo de Oza	1.175
Hospital Abente y Lago	2.980
Lavandería "La Grela"	1.005
C.E. Ventorrillo	760
Hospital Virxe da Xunqueira	5.541
Centros de Saúde	4.057
<b>TOTAL O.T.</b>	<b>39.498</b>

## MEDIOAMBIENTE E CALIDADE

### Recursos

#### HUMANOS

XEFA SECCIÓN	Dna. Laura Larriba Leira
Administrativo	1

### Actividade

A misión da unidade de Xestión de Ambiental e Calidade é a planificación e xestión ambiental nos centros da Xerencia de Xestión Integrada A Coruña (XXIAC) e da calidade na Dirección de Recursos Económicos (DRREE), desenvolvendo e coordinando a execución dos plans e políticas de medio ambiente e calidade na súa área de competencia, no marco das liñas estratéxicas da XXIAC e o SERGAS.

No ano 2017, as principais actividades realizadas pola unidade foron:

#### XESTIÓN AMBIENTAL

- Planificación, deseño, apoio a implantación, mantemento e seguimento do Sistema de Xestión Ambiental UNE-EN-ISO 14001:2015, segundo o establecido no Plan de xestión ambiental da XXIAC implantado e certificado, nos centros:
  - Hospital Teresa Herrera
  - Hospital de Oza
  - Hospital Abente y Lago
 Certificación en vigor ata o 09-09-2019.
- Xestión dos aspectos ambientais que se xeran nos centros, nos aspectos operativos, técnicos e administrativos
  - Elaboración e seguimento de indicadores
  - Mantemento de rexistros
  - Auditoría do plan de xestión de residuos
  - Realización de controis ambientais normativos
  - Cumprimentación de informes regulamentarios
- Elaboración, implantación e posteriores revisións/actualizacións de protocolos e procedementos de xestión ambiental .Seguimento dos mesmos.
- Formación e información ao persoal da institución en materia de Xestión Ambiental e o Plan de Xestión de Residuos 2016 , impartidas 35 sesións.
- Seguimento de expedientes de renovación das licencias de vertido, autorización de produción de residuos perigosos, e notificación de non perigosos.

#### XESTIÓN DA CALIDADE

- Planificación, deseño, apoio a implantación, mantemento e seguimento, do sistema de xestión da calidade coa adaptación a UNE-EN-ISO 9001:2015, segundo o esta-

blecido no Plan de Calidade da Dirección de Recursos Económicos: TQM17.

Sistema de Xestión da Calidade (UNE-EN-ISO 9001:2008) implantado e certificado, nos procesos de:

- Facturación a terceiros obrigados ao pago.
  - Facturación de aqueles casos non cubertos pola seguridade social e nos que exista un terceiro responsable obrigado o pago e a xestión do cobro das facturas emitidas. Certificada para toda a XXIAC.
  - Certificación en vigor ata o 11-03-2019.
- Lavandería
  - Lavado, saneamento da roupa, repaso e confección de roupa hospitalaria así como a posta da mesma a disposición do centro sanitario. Ademais dos centros pertencentes a XXIAC, atende o Hospital Universitario Lucus Augusti.
  - Certificación en vigor ata o 11-03-2019.
- Comunicacions:
  - A dotación, instalación e modificación da liña de voz no mantemento de equipos de voz e de datos, e a xestión e control das comunicacións telefónicas entre os centros dos profesionais do complexo e co exterior. Certificada para toda a actividade que para pola centraliña telefónica da XXIAC.
  - Certificación en vigor ata o 11-03-2019.
- Limpeza e Servizos Hostaleiros Externos
  - Xestión administrativa e prestación do servizo de limpeza e control de servizos hostaleiros externos, prestados directamente polo Servizo de Hostalería ou por empresas adxudicatarias. Certificado para os centros seguintes: H A Coruña, H Teresa Herrera, H.de Oza, H Abente y Lago e Centro de especialidades do Ventorrillo
  - Certificación en vigor ata o 11-03-2019.
- Formación ao persoal da institución en materia de xestión da calidade:
  - Sesións impartidas: 2
  - Programación e docencia do Curso Básico de Calidade segundo ISO9001:2015.

## ➤ [MEDIOAMBIENTE E CALIDADE]

## ACTIVIDADES COMÚNS

- Coordinación e seguimento de programas de calidade e xestión ambiental implantados na DRREE
- Participación na rede de Auditores e Avaliadores Internos de Sistemas de Xestión do Servizo Galego de Saúde para Sistema de Xestión da Calidade UNE-EN- ISO-9001:2008, de Xestión de Riscos para a Seguridade do Paciente UNE-EN-ISO179003 e Sistema de Xestión Ambiental UNE-EN ISO 14001:2004
- Participación en:
  - Grupo técnico de Contratación de Servizos: Xestión de Residuos, SERGAS,
  - Comisión de Humanización da Xerencia Xestión Integrada A Coruña
  - Grupo de traballo para a implantación na XXIAC da norma UNE 179006 de “Sistema para la vigilancia, prevención y control de las infecciones relacionadas con la atención sanitaria en los hospitales”

## COMISIÓNS E GRUPOS DE MELLORA

- Coordinación do grupo de traballo de:
  - Calidade da DRREE,
  - Xestión Ambiental e de Xestión de Residuos na XXI A Coruña.

## Xestión de residuos

## PRODUCCIÓN DE RESIDUOS (KG/ANO)

	CLASE I	CLASE II	CLASE I+II	CLASE III	CLASE IV
2015	342.175*	1.461.890	126.000	359.794	-
2016	335335*	1.662.180	126.000	310.128	32.015
2017	391.946*	1.740.679	126.000	317.880	33.842

\* Non se inclúen os residuos recollidos polo servizo municipal: mestura de residuos inertes, materia orgánica e papel cartón.

## Calidade (Modelo corporativo de xestión integrada da calidade. Servizo Galego de Saúde)

## CALIDAD (Modelo corporativo de xestión integrada da calidade. Servizo Galego de Saúde)

DESCRIPCIÓN	INDICADOR	Resultados exercicio 2017	ESTANDAR	Resultados exercicio 2016
Actividades formativas de concienciación e implicación co medio ambiente	Nº de actividades formativas de concienciación e implicación col medio ambiente	45	≥6	37
Xeración de residuos da actividade sanitaria	Xeración de residuos da actividade sanitaria Clases II, III y IV (en kg.) / UPH	23	≤ 20 kg/UPH	22
Cantidade de residuos cuxo tratamento e reutilización, reciclaxe, valorización	Porcentaxe de residuos cuxo tratamento e reutilización, reciclaxe e/ou valorización	16%	≥10%	18

## OFICINA TÉCNICA DE ARQUITECTURA

### Recursos

#### HUMANOS

Licenciado en Arquitectura\* D. José Manuel López Mihura

Técnico superior en organización e administración sanitaria. Licenciado en Arquitectura.

#### FÍSICOS

Despacho na planta sótano 2 do edificio do Hotel de Pacientes.

### Actividade

Centrouse fundamentalmente na coordinación das posta en funcionamento das diversas unidades recollidas no PLAN DIRECTOR FASE 2, no Hospital Universitario de A Coruña.

#### ALCANCE

Planta sótano	Anatomía patolóxica
Planta baixa	Biblioteca Vestiaros Cafetería de persoal Central de esterilización
Planta 1ª	Urxencias
Planta 2ª	Radiodiagnóstico Resonancia magnética
Planta 3ª	Bloque cirúrxico
Planta 4ª	Demolición sector norte
Novos ascensores	
Urbanización	
Fachadas e patios	

Realizouse a coordinación das obras da instalación de equipamento de alta tecnoloxía derivadas do diálogo competitivo da instalación de equipamento de alta tecnoloxía, na Xerencia de Xestión Integrada A Coruña:

#### HUAC

- RM-3 UG R5 ARCHIVA 1,5 T
- RM-2 Resonancia INGENIA 1,5T CX
- RM - 16 Resonancia INGENIA 3T
- NR-1 Sala intervencionista Allura Clarity FD20/15

#### HAL

- TC-7 CT MX 16

Realizáronse actuacións nos distintos edificios da Xerencia de Xestión Integrada A Coruña ligadas ao Plan de Humanización de Edificios do Sergas:

- Creación sala de espera para familiares de pacientes de quirófanos. P 3ª Hospital Universitario A Coruña
- Ampliación de sala de espera de urgencias. Planta 1ª Hospital Universitario A Coruña
- Creación de unidade de hospitalización e rehabilitación de oncopediatría. P. 3ª Hospital Teresa Herrera
- Reforma de la unidade de hospitalización de oncología. Planta 9ª Hospital Universitario A Coruña
- Reforma de las consultas de pediatría planta baixa. Hospital Teresa Herrera. A Coruña
- Mejora visualización quirófanos de cirugía cardíaca e neurocirugía. Hospital Universitario A Coruña
- Gestión de colas en atención al paciente Hospital Universitario A Coruña. Planta 4ª
- Gestión de colas. Centro de Especialidades del Ventorrillo
- Proyecto código amable. Consultas Ext. Hospital Teresa Herrera e Hospital Virxe da Xunqueira de Cee
- Señalización área electrofisiología e urgencias (autismo): Hospital Teresa Herrera. Planta baixa
- Revisión e actualización de la señalética del C.S. San José: Centro de Salud San José
- Renovación de sillones de hemodiálisis Hospital Universitario A Coruña. Planta 5ª

O marxe das obras ligadas o “Plan Director” e a o “Plan de Humanización”, realizáronse numerosas reformas internas nos distintos edificios da XXIAC, entre as que destacan:

- Reforma de biblioteca para calidade e docencia. P. Baja. Hotel de pacientes
- Implantación quirófano híbrido. P. 3ª HUAC
- Hospitalización de oncología pediátrica. P. 3ª HTH financiado por F. Mª José Jove
- Reforma de sala espera urgencias. P. 1ª HUAC
- Ampliación. Observación urgencias. P. 1ª HUAC

➤ [OFICINA TÉCNICA DE ARQUITECTURA.]

- Adecuación de patio exterior. P. 3ª HUAC
- Sala de espera de quirófanos. P. 3ª HUAC
- Oficio sucio de unidad de esterilización. Planta baja. HUAC
- Sustitución e suelo en la sala estimulación infantil. P. SS HTH
- Ampliación hospitalización a domicilio. P. SS. H.M.Oza
- Instalación de cadena automatizada en laboratorio de microbiología. P. 1ª HTH financiado por Roche
- Instalación de cadena automatizada en laboratorio de hematimetrías. P. 1ª HTH financiado por Siemens
- Consulta de neurocirugía. P. 7ª HUAC
- Mobiliario de ictus en neurología. P. 7ª HUAC
- Sala 3 polivalente de radiología vascular. P. 2ª HUAC
- Reforma de consultas de ginecología (eco e histeroscopias). P. Baja. HTH
- Unidad de diálisis de cee. H.V.X.Cee financiado por baxter. P. Baja. H.V.X. Cee
- Reforma pac. Centro de salud de arteixo. Convenio con concello
- Reforma centro de salud de Oza-Cesuras convenio con concello
- Reforma y ampliación de urgencias. P. SS. HTH
- Reforma de cubiertas. P. 12ª HUAC

Realizáronse numerosos estudos de proxectos pendentes de realización nos distintos edificios da XXIAC, entre as que destacan:

- Reforma de antigas urgencias para crear hospitales de día. Planta 4ª HUAC
- Reforma de antigo bloque quirúrgico para crear nova unidade de hospitalización. Planta 5ª HUAC
- Reforma de antigo bloque quirúrgico para traslado de unidades de cuidados intensivos. Planta 6ª HUAC
- Reforma de antiga esterilización para ampliar servizo de farmacia y crear sala de observación polivalente de urgencias y talleres de electromedicina. Planta 1ª HUAC
- Reforma y ampliación de la unidade de diálisis y ampliación de reanimación. Planta 5ª HUAC
- Reforma de antigo bloque quirúrgico para probas funcionales de neumología. Planta 5ª HUAC
- Reforma de antigo hospital de día para ubicar el servizo de medicina preventiva y despachos de Dirección asistencial. Planta baja. HUAC

Outras funcións complementarias realizadas pola oficina técnica de arquitectura foron:

- Actualización da información gráfica de todos os edificios da XXIAC.
- Estudio de eficiencia enerxética
- Control da situación urbanística do centro e inventariado catastral.
- Control de superficies de cada unidade para a imputación de custos.
- Control preventivo do estado constructivo de edificios e instalacións e da adecuación a normativa de éstas.
- Realización de plans de seguridade en operacións de reforma e mantemento.
- Informes sobre danos ocasionados na estrutura física do hospital, por siniestros.
- Deseño e distribución do mobiliario, sinalización, decoración,...
- Apoio técnico na implantación de tecnoloxía.
- Elaboración de plans de necesidades, protocolos e procedementos de actuación.
- Estudio e propostas á dirección, iniciativas que, dende o punto de vista arquitectónico ou de infraestruturas, supoñen unha mellora para a actividade sanitaria.
- Asesoramento técnico para a toma de decisións do equipo directivo.



## ORDE INTERNA E SEGURIDADE

### Recursos

#### HUMANOS

RECURSOS PROPIOS		Transportes		RECURSOS ALLEOS	
Responsable do servizo		Xefe de grupo	1	Seguridade	
D. José A. Fraga Parafita		Condutores	14	Coordinador seguridade	1
Coordinador	1	Encargado de quenda	1	Xefe de equipo	5
Persoal administrativo		Almacén		Vixiantes	68
Aux. administrativo	1	Celadores	2	Técnico seguridade	1
Comunicacións		Seguridade		Movemento mobiliario /	
Xefe de equipo	1	ESI/Calefactor	1	aparataxe mudanzas	
Telefonistas	12	<b>Total recursos propios</b>	<b>35</b>	Operarios	2
Grupo técnico Admtv	1			Transporte sanitario e mensaxería	
				Persoal	68
				<b>Total recursos alleos</b>	<b>145</b>

### Actividade

A actividade do Servizo céntrase nos seguintes ámbitos:

- **Seguridade:** vixilancia, tecnoloxía dos diferentes subistemas (CCTV, Control de Accesos, Intrusión así como Protección Contra Incendios (PCI) e mantemento das mesmas, así como a sinalización correspondente á seguridade.
- **Loxística:** transportes e traslados tanto de persoas como de cousas, mobiliario, aparataxe entre os diferentes Centros así como a xestión dos almacéns da Xerencia. Traslado de mostras entre os Centros, mensaxería, etc. Transporte sanitario non urxente así como o transporte de órganos e sanitarios de transplantes de órganos e tecidos. Tamén control e xestión do parque móbil propio e alleo da Xerencia así coma os aparcamentos.
- **Comunicacións:** xestión das instalacións e reparacións así como adquisición de material de telefonía fixa ou móbil.
- **Orde Interna:** por outra banda tamén se xestiona e coordina todo o relacionado coa sinalización de carácter informativo e rotulación en xeral da Xerencia así como o control de espazos e autorizacións de uso dos mesmos.

Entre outras, xestínonse e destácanse as seguintes:

Xestión asesoramento e control de mensaxería	
Xestión de avarías e instalación telefónicas	5.080
Xestión de seguros por incidencias	35
Servizo intercentros	12.135
Servizo cidade	2 viaxes día*
Camión mercaderías intercentros	Varias saídas diarias**

\* Con 24 paradas en puntos diferentes.

\*\* Segundo a demanda da Xerencia: farmacia, esterilización, quirófano, etc.

#### OUTRAS ACTIVIDADES (Persoal subalterno - mudanzas)

Movementos de material	4.190
Movemento de mobles	2.870

#### SEGURIDADE E EMERXENCIAS (actividades de autoprotección)

Xefe equipo E.S.I. (xefe grupo conductores)	1
Voluntarios E.S.I.	63
Localización e resolución intervencións ESI	80
Simulacros servizos (prácticas clave 10.000)	73
Prácticas contra incendios (nº asistente).	85
Revisións escaleiras e equipos	250
Teléfonos	30
Sinalización	385
Telefonía móbil revisión e reparación	290
Walkies talkies, revisión e reparación	13
Prácticas de lume real	4

Por outra banda tamén cabe destacar, entre outras:

- A renovación do certificado do Sistema de Xestión de Calidade (UNE-EN-ISO 9001-2008) no apartado de comunicacións e telefonía do Servizo. Tamén destacar a participación no certificado de Medio Ambiente.
- Elaboración dos Plans de Autoprotección dos Centros de Saúde da cidade da Coruña así como rematados os do Hospital Virxe da Xunqueira, Centro de Saúde San José e Centro de Saúde e PAC da Casa do Mar, algún deles xa actualizados por novas nos sistemas.

## ORTOPRÓTESE E REINTEGRO DE GASTOS

### Recursos

#### HUMANOS

XEFA DE SERVIZO	Dna. Elena Martínez Marzoa	
Xefes de grupo		4
Xefa de equipo		1
Auxiliar administrativo		1

\* Dos 4 xefes de grupo, 2 están na inspección médica.

### Funcións

#### TRAMITACIÓN

- Expedientes ordinarios
- Reclamacións previas
- Propostas pagamento

#### REINTEGRO DE GASTOS

- Ortopróteses (próteses e vehículos)
- Asistencia sanitaria con medios alleos
- Produtos farmacéuticos
- Asistencia en mutuas
- Axudas por desprazamentos

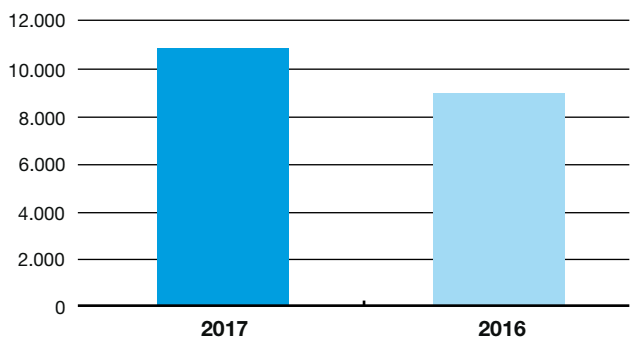
### Actividade

ORTOPRÓTESE	2017	2016
Expedientes tramitados	6.973	5.817
Importe executado	1.884.411	1.752.842

MEDIOS ALLEOS	2017	2016
Expedientes tramitados	30	24
Importe executado	280	48.125

PRODUTOS FARMACÉUTICOS	2017	2016
Expedientes tramitados	35	51
Importe executado	3.838	6.340

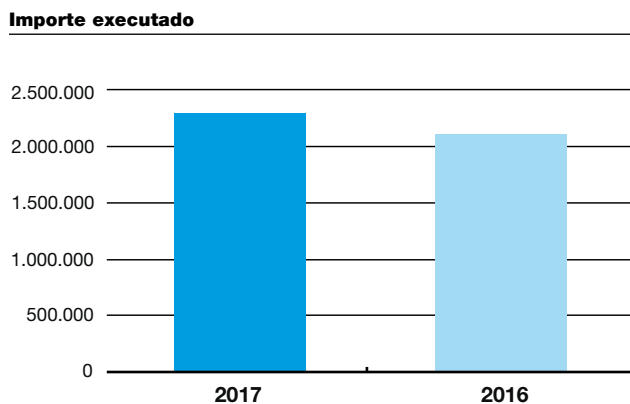
MUTUAS	2017	2016
Expedientes tramitados		



Expedientes tramitados	532	80
Importe executado	14.210	1.833

DESPRAZAMENTOS	2017	2016
Expedientes tramitados	3.149	2.862
Importe executado	407.291	355.236

TOTAL REINTEGROS	2017	2016
Expedientes tramitados	10.719	8.834
Importe executado	2.310.030	2.164.376



## OSÍXENO E DIÁLISE

### Recursos

#### HUMANOS

Xefe de sección	Dna. M <sup>a</sup> Luisa Morandeira Caridad	
Xefe de grupo		1
Aux. administrativo		1

### Funcións

#### TRAMITACIÓN:

- Diálise domiciliaria.
- Terapias respiratorias a domicilio.
- Xestión arrendamento volumétricos hospital.
- Control orzamentario.
- Propostas de pagamento.

### Actividade

#### OSÍXENO A DOMICILIO

OSÍXENO	2017	2016
Pacentes/mes	5.553	5.168
Sesións/mes	162.888	151.569
Sesións/mes	162.888	151.569
<b>Importe gasto</b>	<b>1.937.544,42 €</b>	<b>1.986.618,39 €</b>

Rebaja precios desde julio 2017

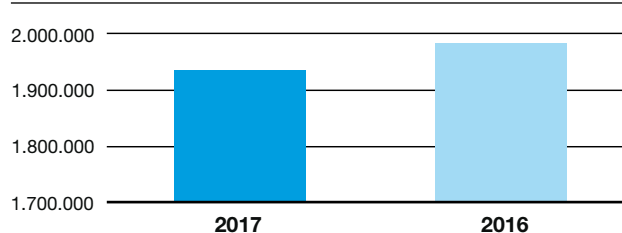
#### VOLUMÉTRICOS HOSPITAL

VOLUMÉTRICOS	2017	2016
Pacientes anuais	79	57
<b>Importe gasto</b>	<b>27.688,43 €</b>	<b>18.689,89 €</b>

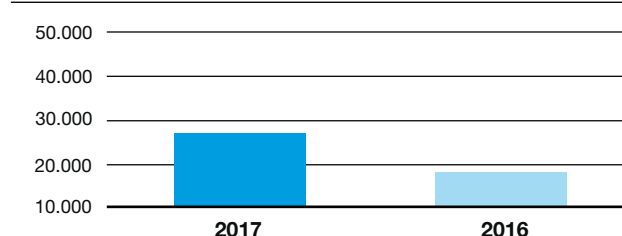
#### DIÁLISE A DOMICILIO

DIÁLISE	2017	2016
Pacentes/mes	93	70
Sesións/mes	2.327	2.235
<b>Importe gasto</b>	<b>1.607.720,91 €</b>	<b>1.441.901,14 €</b>

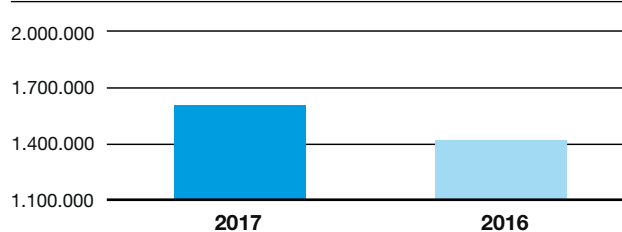
#### Importe anual osixeno(€)



#### Importe anual volumétricos (€)



#### Importe anual diálise (€)



## XESTIÓN ADMINISTRATIVA DE SERVIZOS XERAIS

### Recursos

HUMANOS		ORGANIGRAMA
XEFE DE SERVIZO	D. Ramón Sevilla García	
Xefa sección	1	Xestión compras e almacén
Xefa grupo	1	OFICINA ADMINISTRATIVA
Grupo administrativo da F.A.	1	
Grupo auxiliar da F.A.	5	Xestión ordes de traballo (OTs)
Celador	1	Xestión pedidos externos
		Xestión persoal

### Actividade

XESTIÓN DE CONTRATOS	
Electromedicina	29
Mantemento	52
Xestión de suministro, compras e almacén	1

XESTIÓN DE PEDIDOS		XESTION DE SUMINISTRO, COMPRAS Y ALMACEN	
ELECTROMEDICINA		XESTION DE SUMINISTRO, COMPRAS Y ALMACEN	
Pedidos	316	Pedidos	2.196
Albaráns	321	Albaráns	5.152
Importe total ano 2017	2.356	Importe total ano 2017	6.110
MANTEMENTO			
Pedidos	929		
Albaráns	942		
Importe total ano 2017	1.817		

\* Miles de euros.

### Consumos enerxía eléctrica, gas natural, gasóleo C, propano e auga

Centros	Importes (€)		Consumo	
	2016	2017	2016	2017
Hospital Universitario A Coruña	2.137.815	1.925.118	15.455.812 Kw	16.856.168 Kw
Hospital Teresa Herrera	383.523	360.743	3.919.988 Kw	3.431.558 Kw
Hospital Marítimo de Oza	92.942	82.385	834.213 Kw	679.348 Kw
Hospital Abente y Lago	151.307	138.413	1.486.206 Kw	1.201.459 Kw
Hospital Virxe da Xunqueira	185.762	170.625	2.319.962 Kw	1.610.857 Kw
Lavandería A Grela	103.840	98.290	765.165 Kw	721.432 Kw
Centro de Especialidades O Ventorrillo	61.436	60.940	637.555 Kw	412.639 Kw
C.S. Betanzos	25.032	18.549	143.325 Kw	126.593 Kw
C.S. Carballo	33.407	24.832	178.565 Kw	167.347 Kw
C.S. San José	43.481	30.403	203.080 Kw	185.241 Kw
C.S. Atención Primaria	206.625	172.658	1.077.584 Kw	917.952 Kw
<b>TOTALES</b>	<b>3.425.170</b>	<b>3.082.956</b>	<b>27.021.455 Kw</b>	<b>26.310.594 Kw</b>

## ➤ XESTIÓN ADMINISTRATIVA DE SERVIZOS XERAIS

**GAS NATURAL**

Centros	Importes (€)		Consumo	
	2016	2017	2016	2017
Hospital Universitario A Coruña	336.705	581.309	15.565.638 Kw	15.679.107 Kw
Hospital Teresa Herrera	52.231	120.746	1.208.388 Kw	2.741.738 Kw
Hospital Marítimo de Oza	56.674	49.910	1.278.562 Kw	1.113.812 Kw
Hospital Abente y Lago	66.572	54.275	1.491.704 Kw	1.212.737 Kw
Hospital Virxe da Xunqueira	33.781	89.530	761.261 Kw	1.992.328 Kw
Lavandería A Grela	239.506	253.760	8.068.209 Kw	8.011.191 Kw
C.S. Atención Primaria	61.202	63.270	872.057 Kw	1.032.825 Kw
<b>TOTALES</b>	<b>846.671</b>	<b>1.212.800</b>	<b>29.245.819 Kw</b>	<b>31.783.738 Kw</b>

**AUGA**

Centros	Importes (€)		Consumo	
	2016	2017	2016	2017
Hospital Universitario A Coruña	294.374	273.269	172.518 m³	158.907 m³
Hospital Teresa Herrera	45.417	41.733	26.543 m³	24.344 m³
Hospital Marítimo de Oza	23.297	27.121	13.472 m³	15.718 m³
Hospital Abente y Lago	22.676	23.624	12.402 m³	12.945 m³
Hospital Virxe da Xunqueira	23.705	23.277	18.963 m³	18.417 m³
Lavandería A Grela	81.831	83.680	47.949 m³	48.973 m³
C. Esp. Ventorrillo	7.865	6.647	4.511 m³	3.787 m³
C.S. Atención Primaria	28.280	26.785	13.109 m³	25.206 m³
<b>TOTALES</b>	<b>527.445</b>	<b>506.136</b>	<b>309.467 m³</b>	<b>308.297 m³</b>

**GASÓLEO**

Centros	Importes (€)		Consumo	
	2016	2017	2016	2017
Agualada	2.777,92	1.218,55	5.509 L	2.011 L
Betanzos	16.877,83	11.580,76	32.002 L	18.995 L
Camariñas	237,92	621,27	500 L	1.000 L
Camelle	777,68	587,48	1.349 L	939 L
Carballo	14.494,20	9.190,32	29.015 L	15.018 L
Castrillon	7.342,65	6.046,63	14.052 L	10.011 L
Corme	2.138,31	620,96	4.009 L	1.003 L
Elviña - Mesoiro	7.936,37	5.384,03	15.277 L	8.856 L
Labañou	6.317,02	2.996,77	12.013 L	4.998 L
Os Mallos	9.204,60	4.609,31	18.506 L	7.504 L
Mera	953,66	295,42	1.846 L	500 L
Miño	3.523,53	3.739,11	6.999 L	6.006 L
Muxía	4.493,44	1.759,17	8.331 L	2.999 L
Perillo	6.665,77	3.758,37	12.502 L	5.970 L
Présaras	-	3.070,06	-	5.004 L
San José	6.239,23	0,00	13.005 L	0 L
Santa Cruz	9.369,14	6.719,92	18.486 L	11.005 L
Vilarmaior	4.152,30	3.070,62	7.512 L	4.998 L
<b>TOTALES</b>	<b>103.501,57</b>	<b>65.268,75</b>	<b>200.913 L</b>	<b>106.817 L</b>

**PROPANO**

Centros	Importes (€)		Consumo	
	2016	2017	2016	2017
Hospital Univ. A Coruña	15.954	13.187	28.632 L	24.501 L
C.S. Culleredo	10.131	10.004	11.545 Kg	10.723 Kg



ANÁLISE POR  
**Servizos estruturais**

# **Dirección de recursos humanos**

XERENCIA DE XESTIÓN INTEGRADA DE A CORUÑA  
**Memoria 2017**

## DIRECCIÓN DE RECURSOS HUMANOS

### Recursos

#### HUMANOS

Xefe de servizo de retribucións	1	Xefe grupo nóminas	1
Xefe de servizo asesoría xurídica	1	Xefe grupo de RR.HH.	4
Xefe de servizo de xestión RR.HH.	1	Xefe de grupo secretaría dirección	1
Xefe de servizo de RR.HH. Virxe da Xunqueira	1	Grupo técnico f. administrativa	3
Xefe de servizo de avaliación económica e control orzamentario	1	Grupo xestión f. administrativa	0
Xefe de sección expediente-e	1	Grupo administrativo	7
Xefe de sección de RR.HH.	3	Aux. administrativo	31
Xefe de sección de nóminas	1	Funcionarios (integración)	1

### Actividade

#### MOVEMENTOS DE PERSOAL

Comisións de servizo - alta	46
Comisións de servizo - baixa	26
Reingresso provisional	4
Excedencia coidado fillos	20
Excedencia coidado familiares	6
Invalidez	43
Permisos sen soldo	254
Xubilacións	158
Falecementos	5

#### CONTRATACIÓNS/NOMEAMENTOS

Vacantes	111
Substitucións	4.804
Acumulacións tarefas	25.275
Servizos determinados	2
Atención continuada	385
Programas formación	138

#### TRAMITACIÓN ADMINISTRATIVA

Solicitudes permisos	74.745
Expedientes modificación cadro de persoal	-
Accidentes de traballo	235
Riscos embarazo	84
Riscos lactancia	0
Complementos pensión	91

#### PROVISIÓN DE PRAZAS

Concursos de méritos facultativos especialistas	
Prazas convocadas facultativos especialistas	26
Expedientes avaliados facultativos especialistas	78
Xefaturas	
Prazas convocadas persoal facultativo	4
Prazas convocadas persoal sanitario	0
Prazas convocadas persoal xestión e servizos	0
Expedientes avaliados xefaturas	4
Movilidade interna	
Prazas adxudicadas	128

#### ABSENTISMO POR IT

Procesos IT	3.903
Procesos maternidade	309
Días baixa por IT	152.920
Días substituídos IT	109.170
Días ausencia por maternidade	25.808
Días substituídos maternidade	19.875
Duración media procesos IT	26
Persoas media diaria baixa	419
Importe medio gasto diario	21.436

#### PUNTO DE ACREDITACIÓN ELECTRÓNICA

Expedición tarxeta electrónica	-
--------------------------------	---



## ➤ [DIRECCIÓN DE RECURSOS HUMANOS]

**EXPEDIENT-E**

Atención ao usuario (telefónica, consultas, dúbudas...)	5.726
Atención ao usuario (recepción e asesoramento persoal)	2.300
Méritos validados	258.232
Méritos catalogados	36.571
Méritos dixitalizados en FIDES-EXPEDIENT-E	159.720
Inscripcións en procesos de vinculacións temporais	20.138
Inscripcións en ofertas públicas de emprego	18.308
Inscripción en concurso de traslados	785

**ESPAZO DO PROFESIONAL**

Certificación de servizos prestados	4.180
Certificados INEM	5.201
Certificados INSS	225
Maternidades	248
Paternidade	28
Anticipos	17
Garderías	4
Solicitudes informativas xubilacións INSS	158
Acreditación documental/COTEXO	85.826



ACTIVIDADE  
**Científica e docente**

XERENCIA DE XESTIÓN INTEGRADA DE A CORUÑA  
**Memoria 2017**

## **ACTIVIDADE CIENTÍFICA Y DOCENTE 2017**

Pág.

Pág.

---

309	Actividade científica	353	Actividade docente
310	ENSAYOS CLÍNICOS Y PROYECTOS DE INVESTIGACIÓN	354	PRÓLOGO
312	PROPIEDAD INTELECTUAL	355	DOCENCIA EN LA XERENCIA DE XESTIÓN INTEGRADA DE A CORUÑA
313	PUBLICACIONES	357	ORGANIZACIÓN DEL GRADO DE MEDICINA
		359	PROYECTO AULA MIR 0
		360	GRADO DE ENFERMERÍA
		363	GRADOS DE FISIOTERAPIA Y TERAPIA OCUPACIONAL
		364	FORMACIÓN ESPECIALIZADA
		365	PLANIFICACIÓN DE ACTIVIDADES Y CURSOS COMISIÓN DE DOCENCIA

ACTIVIDADE

**Científica e docente**

# **Actividade Científica**

XERENCIA DE XESTIÓN INTEGRADA DE A CORUÑA

**Memoria 2017**

## ENSAYOS CLÍNICOS Y PROYECTOS DE INVESTIGACIÓN

### ENSAYOS CLÍNICOS

#### Estudios nuevos 2017

*Fundación Profesor Novoa Santos-A CORUÑA*

Ensayos clínicos	83
Observacionales	49
<b>TOTAL</b>	<b>132</b>

#### Estudios activos 2017

*Fundación Profesor Novoa Santos-A CORUÑA*

Ensayos clínicos	451
Observacionales	265
<b>TOTAL</b>	<b>716</b>

#### Estudios nuevos 2017 por servicio y tipo

	<b>EECC</b>	<b>Observacional</b>	<b>TOTAL</b>
Anatomía patológica	0	2	2
Anestesia	1	1	2
At. Primaria	0	1	1
Cardiología	5	4	9
Cirugía vascular	0	1	1
Dermatología	1	1	2
Digestivo	0	2	2
Endocrinología	4	2	6
Farmacia	0	2	2
Ginecología	0	1	1
Hematología	8	4	12
Maxilofacial	1	0	1
Medicina interna	2	9	11
Neumología	1	3	4
Neurología	1	2	3
Oncología	31	5	36
Pediatría	2	0	2
Reumatología	25	3	28
UCI	0	1	1
ULM	0	4	4
Urología	1	1	2

#### Estudios nuevos 2017 por servicio y tipo

	<b>EECC</b>	<b>Observacional</b>	<b>TOTAL</b>
<b>INDEPENDIENTES</b>			
Intramuros	0	0	
Extramuros	2	9	
<b>TOTAL</b>	<b>2</b>	<b>9</b>	<b>11</b>

**Facturación Total estudios clínicos 2017**    **3.822.662,22 €**

➤ [ENSAYOS CLÍNICOS Y PROYECTOS DE INVESTIGACIÓN]

## PROYECTOS INVESTIGACIÓN CAPTADOS EN 2017

<b>Convocatoria</b>	<b>Servicio o grupo investigación</b>	<b>Proyectos captados</b>	<b>Importe total captado</b>
<b>Union Europea</b>	<b>TOTAL</b>	<b>2</b>	<b>231.014,40 €</b>
	Reumatología	1	228.514,40 €
	Reumatología	1	2.500,00 €
<b>MINECO-ISCIIII</b>	<b>TOTAL</b>	<b>9</b>	<b>956.835,00 €</b>
	Reumatología	5	573.567,50 €
	Microbiología	1	123.420,00 €
	Neurología	1	31.460,00 €
	Genética	1	188.457,50 €
	Grupo investigación RNASA	1	39.930,00 €
<b>Xunta de Galicia - Consellería de Economía e Industria</b>	<b>TOTAL</b>	<b>1</b>	<b>446.500,00 €</b>
	Reumatología	1	446.500,00 €
<b>Entidades pivasadas</b>	<b>TOTAL</b>	<b>7</b>	<b>189.000,00 €</b>
	Grupo investigación rnasas	1	20.000,00 €
	Microbiología	3	131.000,00 €
	Grupo investigación plasticidad epitelial	1	20.000,00 €
	Medicina interna - enfermedades infecciosas	1	15.000,00 €
	Neumología	1	3.000,00 €
	<b>TOTAL</b>	<b>19</b>	<b>1.823.349,40 €</b>
		<b>Total captado</b>	<b>Importe total captado</b>
<b>Estructuras cooperativas (redes, plataformas,...) captadas en 2017</b>		5	833.310,34 €

## PROPIEDAD INTELECTUAL

### SOLICITUDES PROPIEDAD INDUSTRIAL

**Patente europea: EP17382349.3**

Surgery multichannel device. José Francisco Noguera, Javier Aguirrezabalaga, Alberto Centeno. Servicio de Cirugía General y Centro Tecnológico de Formación. Titularidad: SERGAS

**PCT (internacional): PCT/EP2017/069849**

Use of short probes between 8 and 9 nucleotides in multiplex assays. M<sup>a</sup> del Mar Tomás, Germán Bou, Ana Fernández, Raquel Moure. Servicio de Microbiología. Titularidad: SERGAS y Fundación Profesor Novoa Santos (FPNS)

**Entradas en fases nacionales: Europa, Estados Unidos y Canadá**

Method for diagnosing arthrosis. Francisco J. Blanco, Cristina Ruiz, Florentino Fernández, Miguel Reboiro, José Luis Capelo, Carolina Fernández. Servicio de Reumatología. Titularidad: SERGAS, Universidad de Vigo, FPNS)

**Patentes españolas**

P201731233 - Anti-connexin compounds for use in the prevention and/or treatment of degenerative joint diseases. M<sup>a</sup> Dolores Mayán, Paula Carpintero, Raquel Gago, Marta Varela, Francisco J. Blanco. Grupo de Investigación CellCOM y Servicio de Reumatología. Titularidad: FPNS, SERGAS y UDC

P201731420 - In vitro method for the diagnosis of colon cancer progression. Angélica Figueroa, Daniel Roca, Olaia Antía Martínez, Alba Casas, Andrea Díaz. Grupo Plasticidad Epitelial y Metástasis. Titularidad: FPNS

**Modelo de Utilidad: U201731247**

Dispositivo de introducción de catéter. Alejandro Montero, Antón Fernández, Fernando Mosteiro. Oficina de Coordinación de Trasplantes. Titularidad: SERGAS

**Diseño Industrial - Oficina de Propiedad Intelectual de la Unión Europea**

004141752-001/0002/0003 - Pastillero semanal multidosis. M<sup>a</sup> Generosa Crespo. Servicio de Cardiología. Titularidad: SERGAS

004410686 - Dispositivo de introducción de catéter. Alejandro Montero, Antón Fernández, Fernando Mosteiro. Oficina de Coordinación de Trasplantes. Titularidad: SERGAS

**Marca: Nº 3.652.923 (solicitada y concedida)**

IBCG, Investigación biomédica del cáncer en Galicia. Angélica Figueroa. Grupo Plasticidad Epitelial y Metástasis. Titularidad: FPNS

### PATENTES CONCEDIDAS

P201431380 - Ensayo de compactación de la cromatina telomérica. José Luis Fernández, Iria González. Servicio de Genética. Titularidad: SERGAS y FPNS

P201530508 - Vacunas vivas atenuadas de staphylococcus aureus. Germán Bou, Mirian Moscoso, Patricia García, M<sup>a</sup> Clara Pova, Silvia Rodríguez. Servicio de Microbiología. Titularidad: SERGAS y FPNS

P201431445 - Método para el diagnóstico de artrosis. Francisco J. Blanco, Cristina Ruiz, Florentino Fernández, Miguel Reboiro, José Luis Capelo, Carolina Fernández. Servicio de Reumatología. Titularidad: SERGAS, Universidad de Vigo, FPNS

### PROPIEDAD INTELECTUAL

**Registros de software (solicitados y concedidos)**

03/2017/1009 - Hemotool. Alejandro Pazos, José Manuel Vázquez, Francisco J. Nóvoa, Javier Pereira, Nicolas Vázquez, Guillermo Aldama, Ramón Calviño, Jorge Salgado, Pablo Piñón, Xacobe Flores, M<sup>a</sup> Dolores Traba, Adrián Carballal. Servicio de Cardiología. Titularidad: UDC, SERGAS, FPNS

03/2017/1010 - Analizador de endotelio corneal. Marcelino Álvarez. Servicio de Oftalmología. Titularidad: SERGAS



**PUBLICACIONES****ADMISIÓN Y DOCUMENTACIÓN CLÍNICA**

Increased incidence of cancer observed in HIV/HCV-coinfected patients versus HIV-monoinfected, 1993-2014. Meijide, Héctor; Pértega, Sonia; Rodríguez-Osorio, Iria; Castro-Iglesias, Ángeles; Baliñas, Joséfa; Rodríguez-Martínez, Guillermo; Mena, Álvaro; Poveda, Eva. PMID 28441174. *AIDS. F.I.* 5,019. Q1

Concordance of opinions between patients and physicians and their relationship with symptomatic control and future risk in patients with moderate-severe asthma. Rico Díaz; Blanco Aparicio. PMID 29018525. *BMJ Open Respir Res. F.I.* 2,369. Q1

**ALERGOLOGÍA**

Rapid response to omalizumab in 3 cases of delayed pressure urticaria. Quintero, Olinda Pérez; Arrondo, Antonio Parra; Veleiro, Beatriz. PMID 27665388. *J Allergy Clin Immunol Pract. F.I.* 5,317. Q1

Troponin as a Cause of Hypersensitivity to Barnacle. Rial Prado, M. J.; Batolomé, B.; Pastor, C.; Cuesta, J.; Parra, A. PMID 28570228. *J Investig Allergol Clin Immunol. F.I.* 3,094. Q2

Quality Indicators in Laboratory Medicine: The status of the progress of IFCC Working Group Laboratory Errors and Patient Safety project. Sciacovelli, L.; Lippi, G.; Sumarac, Z.; West, J.; García Del Pino Castro, I.; Furtado Vieira, K.; Ivanov, A.; Plebani, M. PMID 27988505. *Clin Chem Lab Med. F.I.* 3,432. Q1

**ANÁLISIS CLÍNICOS**

Defining a roadmap for harmonizing quality indicators in Laboratory Medicine: a consensus statement on behalf of the IFCC Working Group Laboratory Error and Patient Safety and EFLM Task and Finish Group Performance specifications for the extra-analytical phases. Sciacovelli, L.; Panteghini, M.; Lippi, G.; Sumarac, Z.; Cadamuro, J.; Galoro, C. A. D. O.; Pino Castro, I. G. D.; Shcolnik, W.; Plebani, M. PMID 28688224. *Clin Chem Lab Med. F.I.* 3,432. Q1

Defining a roadmap for harmonizing quality indicators in Laboratory Medicine: a consensus statement on behalf of the IFCC Working Group Laboratory Error and Patient Safety and EFLM Task and Finish Group Performance specifications for the extra-analytical phases. Sciacovelli, L.; Panteghini, M.; Lippi, G.; Sumarac, Z.; Cadamuro, J.; Galoro, C. A. D. O.; Pino Castro, I. G. D.; Shcolnik, W.; Plebani, M. PMID 28688224. *Clin Chem Lab Med. F.I.* 3,432. Q1

**ANATOMÍA PATOLÓGICA**

Comparison of the PI3K-AKT-mTOR Pathway Expression Profile in Tumoral Versus Nontumoral Tissue Samples From Heart Transplant Recipients. Pombo-Otero; Domenech-García; Barge-Caballero, A; Barge-Caballero, C; Crespo-Leiro. PMID 28647312. *Rev Esp Cardiol (Engl Ed). F.I.* 4,485. Q2

Parotid cyst due to sialolithiasis masquerading as pilomatrixoma on FNA. Galed-Placed, I.; Teijo-Quintáns, A.; Pombo-Otero, J.; Veiga-Barreiro, A. PMID 27943427. *Cytopathology. F.I.* 2,380. Q2

The p.Arg118Cys Variant in the GLA Gene Does not Cause Fabry Disease. More Evidence. Mosquera-Reboredo; Barbeito-Caamaño; Barriales-Villa; Cao-Vilariño. PMID 28941980. *Rev Esp Cardiol (Engl Ed). F.I.* 4,485. Q2

Tissue engineering for neurodegenerative diseases using human amniotic membrane and umbilical cord. Sanluis-Verdes, Anahí; Sanluis-Verdes, Namibia; Manso-Revilla, María Jesús; Castro-Castro, Antonio Manuel; Pombo-Otero, Jorge; Fraga-Mariño, María; Sánchez-Ibañez, Jacinto; Doménech, Nieves; Rendal-Vázquez, María Esther. PMID 27830445. *Cell Tissue Bank. F.I.* 1,331. Q3

Neumonía subaguda como manifestación de una neumonía organizada fibrosante aguda. Nieto-Codecido, Irene; Hermida-Romero, Teresa; Marcos, Pedro J. PMID 27492750. *Arch Bronconeumol. F.I.* 2,979. Q2

Linfoma óseo primario inesperado. Rodríguez Martínez de Llano, S.; Poncet Souto, M. L.; Álvarez Rodríguez, R.; Lancha Hernández, C.; Candal Casado, I.; Pais Silva, P. PMID 27939644. *Rev Esp Med Nucl Imagen Mol. F.I.* 0,951. Q4

Fuente: SCOPUS

## ➤ [ANATOMÍA PATOLÓGICA]

Conjunctival leiomyosarcoma: A case report and review of literature. Montes, Tania López; Agra, María Varela; Alonso, Mario San Martín; Lorenzo, Alberto Ollero. PMID 28573999. *Indian J Ophthalmol. F.I.* 0,835. Q4

A case of multifocal medulloblastoma in an adult patient I. Un caso de medulloblastoma multifocal en un paciente adulto. Pombo Otero; Concha López. PMID 29179964. *Rev Esp Patol.*

Angiosarcoma Developing in an Arteriovenous Fistula after Kidney Transplantation. Costa, Bruna Natacha Leite; Rivera, Constantino Fernández; Rodríguez, María Calvo; Romero, Teresa Hermida; Muñoz, Andrés López; Hermida, Tamara Ferreira; Lista, Felipe Sacristán; Díaz, Pilar Iglesias; Hernández, Ángel Alonso. PMID 28845318. *Case Rep Transplant.*

Subcutaneous blackish nodule in the back of a 40-year-old man. Rodríguez Lojo, R.; Iglesias Díaz, P.; Almagro Sánchez, M.

Tratamiento del carcinoma de mama en tejido mamario ectópico axilar. Munrós, Jordina; Vázquez, Macarena; Santiago, Paz; Romay, Gabriela; Acea, Benigno. PMID 27641761. *Cir Esp.*

Un caso de medulloblastoma multifocal en un paciente adulto. Hernández Cancela RM Pombo Otero J, Concha-López A. PMID 29179964. *Rev Esp Patol.*

## ANESTESIOLOGÍA

Reply to Armenta-Flores et al. González-Rivas, Diego; Bonome, César; Yang, Yang; Sihoe, Alan. PMID 27401708. *Eur J Cardiothorac Surg. F.I.* 3,759. Q1

Autoimmune diseases induced by biological agents. A review of 12,731 cases (BIOGEAS Registry). Pérez-De-Lis, Marta; Retamozo, Soledad; Flores-Chávez, Alejandra; Kostov, Belchin; Pérez-Alvarez, Roberto; Brito-Zerón, Pilar; Ramos-Casals, Manuel. PMID 28854831. *Expert Opin Drug Saf. F.I.* 3,439. Q1

Factores de riesgo de mortalidad en 272 pacientes sometidos a trasplante pulmonar: análisis multicéntrico de 7 unidades de cuidados intensivos. Rello, Jordi; Bello, Irene; de Vicente, Rosario; Hermira Anchuelo, Ana; Ballesteros, María Ángeles; Iranzo, Reyes; Rellán, Luzdivina; Riera, Jordi; Robles, Juan Carlos; EMPRET Study investigators. PMID 28256290. *Arch Bronconeumol. F.I.* 2,979. Q2

Risk Factors for Mortality in 272 Patients With Lung Transplant: A Multicenter Analysis of 7 Intensive Care Units | Factores de riesgo de mortalidad en 272 pacientes sometidos a trasplante pulmonar: análisis multicéntrico de 7 unidades de cuidados intensivos. Rellán. PMID 28256290. *Arch Bronconeumol. F.I.* 2,979. Q2

Perioperative hemoglobin area under the curve is an independent predictor of renal failure after cardiac surgery. Results from a Spanish multicenter retrospective cohort study. Álvarez Refojo; Fernández Arias. PMID 28225801. *PLoS One. F.I.* 2,806. Q1

Fuente: SCOPUS

Role of biomarkers in early infectious complications after lung transplantation. Suberviola, Borja; Rellan, Luzdivina; Riera, Jordi; Iranzo, Reyes; García Campos, Ascension; Robles, Juan Carlos; Vicente, Rosario; Miñambres, Eduardo; Santibañez, Miguel. PMID 28704503. *PLoS One. F.I.* 2,806. Q1

Comparison of sevoflurane administered through a face mask versus rectal thiopental sodium in children undergoing magnetic resonance imaging. Gómez-Ríos, Manuel Ángel; Freire-Vila, Enrique; Kuczkowski, Krzysztof M.; Pensado-Castiñeiras, Alberto. PMID 27053335. *J Matern Fetal Neonatal Med. F.I.* 1,826. Q3

Axillary local anesthetic spread after the thoracic interfascial ultrasound block - a cadaveric and radiological evaluation | Dispersão axilar de anestésico local após bloqueio interfascial torácico guiado por ultrassom - estudo radiológico e em cadáver. Álvarez; García. PMID 28867151. *Rev Bras Anestesiol. F.I.* 0,903. Q4

Dispersão axilar de anestésico local após bloqueio interfascial torácico guiado por ultrassom - estudo radiológico e em cadáver. Torre, Patricia Alfaro de la; Jones, Jerry Wayne; Álvarez, Servando López; García, Paula Diéguez; Miguel, Francisco Javier García de; Rubio, Eva María Monzon; Boeris, Federico Carol; Sacramento, Monir Kabiri; Duany, Osmany; Pérez, Mario Fajardo; Gordon, Borja de la Quintana. PMID 28867151. *Rev Bras Anestesiol. F.I.* 0,903. Q4

Internal carotid artery dissection after laparoscopic surgery. Martín-Mateos; Gómez-Ríos; Freire-Vila. PMID 28546011. *Rev Bras Anestesiol. F.I.* 0,903. Q4

## ➤ [ANESTESIOLOGÍA]

Multimodal therapy for the management of the difficult pediatric airway | Terapia multimodal para manejo de vía aérea pediátrica difícil. Gómez-Ríos; Marín-Zaldívar; Gómez-Ríos; Pensado-Castiñeiras. PMID 28249685. *Rev Bras Anesthesiol. F.I.* 0,903. Q4

¿Por qué utilizar los bloqueos nerviosos periféricos en cirugía ortopédica? Gómez-Ríos, M. Á. PMID 28110944. *Rev Esp Anesthesiol Reanim.*

Anesthetic management of an infant with giant abdominal neuroblastoma I. Manejo anestésico de criança com neuroblastoma abdominal gigante. Gómez-Ríos; Nuño; Barreto-Calvo. PMID 28236871. *Braz J Anesthesiol.*

Continuous bilateral quadratus lumborum block after abdominal surgery. Gómez-Ríos. PMID 28781459. *J Anaesthesiol Clin Pharmacol.*

Rocuronio-sugammadex para manejo de terapia electroconvulsiva en síndrome neuroléptico maligno, a propósito de un caso. Casas Reza, P.; Gestal Vázquez, M.; Outeiro Rosato, Á.; López Álvarez, S.; Diéguez García, P. PMID 27424873. *Rev Esp Anesthesiol Reanim.*

Uso del TotalTrack VLM para intubación endotraqueal urgente en vía aérea difícil prevista con obstrucción por lesiones ocupantes de espacio y distancia interdental reducida. Izquierdo-González, B.; Gómez-Ríos, M. Á.; Freire-Vila, E. PMID 28262247. *Rev Esp Anesthesiol Reanim.*

## ATENCIÓN PRIMARIA

Recent advances in melanoma research via omics platforms. Corbalán-Rivas. PMID 29138111. *J Proteomics. F.I.* 3,914. Q1

Adherence to Treatment in Hypertension. Villalva, Carlos Menéndez; Alvarez-Muiño, Xosé Luís López; Mondelo, Trinidad Gamarra; Fachado, Alfonso Alonso; Fernández, Joaquín Cuiella. PMID 27757938. *Adv Exp Med Biol. F.I.* 1,937. Q2

Robotic systems for gait re-education in cases of spinal cord injury: A systematic review | Sistemas robotizados para la reeducación de la marcha en la lesión medular: Una revisión sistemática. Gándara-Sambade; Fernández-Pereira; Rodríguez-Sotillo. PMID 28229441. *Rev Neurol. F.I.* 0,734. Q4

Doctor, I Hear Music: A Brief Review About Musical Hallucinations. Alvarez Pérez, Purificación; García-Antelo, María José; Rubio-Nazabal, Eduardo. PMID 28567134. *Open Neurol J.*

Detección del déficit de alfa-1 antitripsina: estudio en pacientes con enfermedad pulmonar obstructiva crónica diagnosticados en atención primaria. García-Palenzuela, R.; Timiraos

Carrasco, R.; Gómez-Besteiro, M. I.; Lavia, G.; Lago Pose, M.; Lara, B. PMID 27353138. *Semergen.*

How in-office and ambulatory BP monitoring compare: A systematic review and meta-Analysis. Reino-González; Pita-Fernández; Seoane-Pillado; López-Calviño; Pértega-Díaz. PMID 28188315. *J Fam Pract.*

Implantación de un sistema de e-Interconsulta entre un Servicio de Farmacia hospitalaria y unidades de farmacia de Atención Primaria del área sanitaria. García-Queiruga, Marta; Margusino-Framiñán, Luis; Martín-Herranz, Isabel; Gutiérrez-Estoa, Miguel; Güeto-Rial, Xosé; Capitán-Guarnizo, Judith; Silva-Tojo, Alfredo. PMID 28236801. *Farm Hosp.*

Prevalencia de la lactancia materna exclusiva y visita puerperal en un centro de salud de Carral (A Coruña). Julia Gallejos-Pita, María Inmaculada Gómez-Besteiro, Cristina Valiño-Pazos.

## BIOBANCO

Comparison of the PI3K-AKT-mTOR Pathway Expression Profile in Tumoral Versus Nontumoral Tissue Samples From Heart Transplant Recipients. Pombo-Otero; Domenech-García; Barge-Caballero, A; Barge-Caballero, C; Crespo-Leiro. PMID 28647312. *Rev Esp Cardiol (Engl Ed). F.I.* 4,485. Q2

Multicentric study of the effect of pre-analytical variables in the quality of plasma samples stored in biobanks using different complementary proteomic methods. Carneiro; Domenech. PMID 27620695. *J Proteomics. F.I.* 3,914. Q1

## CALIDAD

---

El desarrollo del lenguaje enfermero produce avances. González Gutiérrez-Solana, R; Espinosa i Fresnedo, C González Gutiérrez-Solana R, Espinosa i Fresnedo C.

## CARDIOLOGÍA

---

Heart Transplantation in Spain. Crespo-Leiro. PMID 29232450. *Eur Heart J. F.I.* 20,212. Q1

Heart Transplantation in Spain A review of the heart transplant programme in Spain from its beginning in 1984 by Mária Crespo-Leiro MD. Crespo-Leiro, M. G. PMID 29232450. *Eur Heart J. F.I.* 20,212. Q1

Role of NOD1 in Heart Failure Progression via Regulation of Ca<sup>2+</sup> Handling. Val-Blasco, A.; Piedras, Mjgm; Ruiz-Hurtado, G.; Suarez, N.; Prieto, P.; González-Ramos, S.; Gómez-Hurtado, N.; Delgado, C.; Pereira, L.; Benito, G.; Zaragoza, C.; Domenech, N.; Crespo-Leiro, M. G.; Vasquez-Echeverri, D.; Nunez, G.; López-Collazo, E.; Bosca, L.; Fernández-Velasco, M. PMID 28126160. *J Am Coll Cardiol. F.I.* 19,896. Q1

Association Between Diabetes and 1-Year Adverse Clinical Outcomes in a Multinational Cohort of Ambulatory Patients With Chronic Heart Failure: Results From the ESC-HFA Heart Failure Long-Term Registry. Dauriz, Marco; Targher, Giovanni; Laroche, Cécile; Temporelli, Pier Luigi; Ferrari, Roberto; Anker, Stephan; Coats, Andrew; Filippatos, Gerasimos; Crespo-Leiro, Maria; Mebazaa, Alexandre; Piepoli, Massimo F.; Maggioni, Aldo P.; Tavazzi, Luigi; ESC-HFA Heart Failure Long-Term Registry. PMID 28255009. *Diabetes Care. F.I.* 11,857. Q1

Biodegradable Polymer Biolimus-Eluting Stents Versus Durable Polymer Everolimus-Eluting Stents in Patients With Coronary Artery Disease: Final 5-Year Report From the COMPARE II Trial (Abulminal Biodegradable Polymer Biolimus-Eluting Stent Versus Durable Polymer Everolimus-Eluting Stent). Vlachojannis, Georgios J.; Smits, Pieter C.; Hofma, Sjoerd H.; Togni, Mario; Vázquez, Nicolás; Valdés, Mariano; Voudris, Vassilis; Slagboom, Ton; Goy, Jean-Jaques; den Heijer, Peter; van der Ent, Martin. PMID 28579236. *JACC Cardiovasc Interv. F.I.* 8,841. Q1

Evaluation of humoral immunity profiles to identify heart recipients at risk for development of severe infections: A multicenter prospective study. Sarmiento, Elizabeth; Jaramillo, Maria; Calahorra, Leticia; Fernández-Yañez, Juan; Gómez-Sánchez, Miguel; Crespo-Leiro, María G.; Paniagua, Maria; Almenar, Luis; Cebrian, Monica; Rabago, Gregorio; Levy,

Fuente: SCOPUS

Beltran; Segovia, Javier; Gómez-Bueno, Manuel; López, Javier; Mirabet, Sonia; Navarro, Joaquin; Rodríguez-Molina, Juan José; Fernández-Cruz, Eduardo; Carbone, Javier. PMID 27866926. *J Heart Lung Transplant. F.I.* 7,114. Q1

Clinical phenotypes and outcome of patients hospitalized for acute heart failure: the ESC Heart Failure Long-Term Registry. Chioncel, Ovidiu; Mebazaa, Alexandre; Harjola, Veli-Pekka; Coats, Andrew J.; Piepoli, Massimo Francesco; Crespo-Leiro, María G.; Laroche, Cecile; Seferovic, Petar M.; Anker, Stefan D.; Ferrari, Roberto; Ruschitzka, Frank; López-Fernández, Silvia; Miani, Daniela; Filippatos, Gerasimos; Maggioni, Aldo P.; ESC Heart Failure Long-Term Registry Investigators. PMID 28463462. *Eur J Heart Fail. F.I.* 6,968. Q1

Epidemiology and one-year outcomes in patients with chronic heart failure and preserved, mid-range and reduced ejection fraction: An analysis of the ESC Heart Failure Long-Term Registry. Chioncel, O.; Lainscak, M.; Seferovic, P. M.; Anker, S. D.; Crespo-Leiro, M. G.; Harjola, V. P.; Parissis, J.; Laroche, C.; Piepoli, M. F.; Fonseca, C.; Mebazaa, A.; Lund, L.; Ambrosio, G. A.; Coats, A. J.; Ferrari, R.; Ruschitzka, F.; Maggioni, A. P.; Filippatos, G. PMID 28386917. *Eur J Heart Fail. F.I.* 6,968. Q1

Heart transplantation turns 50 and is going strong. Crespo-Leiro, M. G.; Gustafsson, F. PMID 29214698. *Eur J Heart Fail. F.I.* 6,968. Q1

In-hospital and 1-year mortality associated with diabetes in patients with acute heart failure: results from the ESC-HFA Heart Failure Long-Term Registry. Targher, Giovanni; Dauriz, Marco; Laroche, Cécile; Temporelli, Pier Luigi; Hassanein, Mahmoud; Seferovic, Petar M.; Drozd, Jaroslaw; Ferrari, Roberto; Anker, Stephan; Coats, Andrew; Filippatos, Gerasimos; Crespo-Leiro, María G.; Mebazaa, Alexandre; Piepoli, Massimo F.; Maggioni, Aldo Pietro; Tavazzi, Luigi; ESC-HFA HF Long-Term Registry investigators. PMID 27790816. *Eur J Heart Fail. F.I.* 6,968. Q1

Direct oral anticoagulants in patients with hypertrophic cardiomyopathy and atrial fibrillation. Dominguez, Fernando; Climent, Vicente; Zorio, Esther; Ripoll-Vera, Tomás; Salazar-Mendiguchía, Joel; García-Pinilla, José Manuel; Urbano-Mo-

## ► [CARDIOLOGÍA]

ral, José Angel; Fernández-Fernández, Xusto; López-Cuenca, David; Ajo-Ferrer, Raquel; Sanz-Sánchez, Jorge; Gómez-Pérez, Yolanda; López-Garrido, Miguel A.; Barriales-Villa, Roberto; Gimeno, Juan Ramón; García-Pavía, Pablo. PMID 28811092. *Int J Cardiol. F.I.* 6,189. Q1

Predictors of atrial fibrillation in hypertrophic cardiomyopathy. Guttman, Oliver P.; Pavlou, Menelaos; O'Mahony, Constantinos; Monserrat, Lorenzo; Anastasakis, Aristides; Rapezzi, Claudio; Biagini, Elena; Gimeno, Juan Ramon; Limongelli, Giuseppe; García-Pavía, Pablo; McKenna, William J.; Omar, Rumana Z.; Elliott, Perry M.; Hypertrophic Cardiomyopathy Outcomes Investigators. PMID 27794017. *Heart. F.I.* 6,059. Q1

Comparison of the PI3K-AKT-mTOR Pathway Expression Profile in Tumoral Versus Nontumoral Tissue Samples From Heart Transplant Recipients. Pombo-Otero; Domenech-García; Barge-Caballero, A.; Barge-Caballero, C.; Crespo-Leiro. PMID 28647314. *Rev Esp Cardiol (Engl Ed). F.I.* 4,485. Q2

Extensa familia con síndrome de Marfan en la que se demuestra la patogenicidad de una variante sinónima (p.Ile2118=) en el gen de la fibrilina 1. Trujillo-Quintero, Juan Pablo; Herrera-Noreña, José María; Mosquera-Rodríguez, Víctor X.; Fernández-Fernández, Xusto; Vázquez-Rodríguez, José Manuel; Barriales-Villa, Roberto. PMID 28117189. *Rev Esp Cardiol (Engl Ed). F.I.* 4,485. Q2

Miocardiopatía hipertrófica sin hipertrofia ventricular: utilidad del estudio anatomopatológico y genético en la prevención de la muerte súbita. Segura-Villalobos, Federico; Hernández-Guerra, Ana Isabel; Wanguemert-Pérez, Fernando; Rodríguez-Pérez, Juan Carlos; Mendoza-Lemes, Haridian; Barriales-Villa, Roberto. PMID 28073646. *Rev Esp Cardiol (Engl Ed). F.I.* 4,485. Q2

Nueva mutación fundadora en MYBPC3: comparación fenotípica con la mutación de MYBPC3 más frecuente en España. Sabater-Molina, María; Saura, Daniel; García-Molina Sáez, Esperanza; González-Carrillo, Joséfa; Polo, Luis; Pérez-Sánchez, Inmaculada; Olmo, María Del Carmen; Oliva-Sandoval, María José; Barriales-Villa, Roberto; Carbonell, Pablo; Pascual-Figal, Domingo; Gimeno, Juan R. PMID 28029522. *Rev Esp Cardiol (Engl Ed). F.I.* 4,485. Q2

Spanish Heart Transplant Registry. 28th Official Report of the Spanish Society of Cardiology Working Group on Heart Failure (1984-2016) | Registro Español de Trasplante Cardíaco. XXVIII Informe Oficial de la Sección de Insuficiencia Cardíaca

de la Sociada. Crespo-Leiro. PMID 29102429. *Rev Esp Cardiol (Engl Ed). F.I.* 4,485. Q2

The p.Arg118Cys Variant in the GLA Gene Does not Cause Fabry Disease. More Evidence. Mosquera-Reboredo; Barbeito-Caamaño; Barriales-Villa; Cao-Vilariño. PMID 28941980. *Rev Esp Cardiol (Engl Ed). F.I.* 4,485. Q2

Transaxillary Implantation of the Impella CP Mechanical Circulatory Support Device as a Bridge to Heart Transplant. First Experience in Spain. Couto-Mallón; Crespo-Leiro; Estévez-Cid; Cuenca-Castillo; Solla-Buceta. PMID 29217220. *Rev Esp Cardiol (Engl Ed). F.I.* 4,485. Q2

Valor pronóstico del índice de riesgo nutricional en receptores de trasplante cardíaco. Barge-Caballero, Eduardo; García-López, Fernando; Marzoa-Rivas, Raquel; Barge-Caballero, Gonzalo; Couto-Mallón, David; Paniagua-Martín, María J.; Solla-Buceta, Miguel; Velasco-Sierra, Carlos; Pita-Gutiérrez, Francisco; Herrera-Noreña, José M.; Cuenca-Castillo, José J.; Vázquez-Rodríguez, José Manuel; Crespo-Leiro, María G. PMID 28209304. *Rev Esp Cardiol (Engl Ed). F.I.* 4,485. Q2

Indexed left atrial size predicts all-cause and cardiovascular mortality in patients undergoing aortic valve surgery. Mosquera, Víctor X.; Bouzas-Mosquera, Alberto; González-Barbeito, Miguel; Bautista-Hernández, Víctor; Muñiz, Javier; Alvarez-García, Nemesio; Cuenca-Castillo, José J. PMID 28291607. *J Thorac Cardiovasc Surg. F.I.* 4,446. Q1

Anemia at Hospital Admission and Its Relation to Outcomes in Patients With Heart Failure (from the Polish Cohort of 2 European Society of Cardiology Heart Failure Registries). Tymińska, Agata; Kapłon-Cieślicka, Agnieszka; Ozierański, Krzysztof; Peller, Michał; Balsam, Paweł; Marchel, Michał; Crespo-Leiro, María G.; Maggioni, Aldo P.; Jankowska, Ewa A.; Drożdż, Jarosław; Filipiak, Krzysztof J.; Opolski, Grzegorz. PMID 28434647. *Am J Cardiol. F.I.* 3,398. Q2

Impact of Body Mass Index on 5-Year Clinical Outcomes in Patients With ST-Segment Elevation Myocardial Infarction After Everolimus-Eluting or Bare-Metal Stent Implantation. Moscarella, E. and Spitaleri, G. and Brugaletta, S. and Sentí Farrarons, S. and Pernigotti, A. and Ortega-Paz, L. and Cequier, A. and Iñiguez, A. and Serra, A. and Jiménez-Quevedo, P. and Mainar, V. and Campo, G. and Tsepili, M. and den Heijer, P. and Bethencourt, A. and Vázquez, N. and Valgimigli, M. and Serruys, P. W. and Sabaté, M. PMID 28864322. *Am J Cardiol. F.I.* 3,398. Q2

Fuente: SCOPUS

## ➤ [CARDIOLOGÍA]

Expression of epicardial adipose tissue thermogenic genes in patients with reduced and preserved ejection fraction heart failure. Pérez-Belmonte, Luis M.; Moreno-Santos, Inmaculada; Gómez-Doblas, Juan J.; García-Pinilla, José M.; Morcillo-Hidalgo, Luis; Garrido-Sánchez, Lourdes; Santiago-Fernández, Concepción; Crespo-Leiro, María G.; Carrasco-Chinchilla, Fernando; Sánchez-Fernández, Pedro L.; de Teresa-Galván, Eduardo; Jiménez-Navarro, Manuel. PMID 28824327. *Int J Med Sci. F.I.* 2,399. Q1

Expression of Sterol Regulatory Element-Binding Proteins in epicardial adipose tissue in patients with coronary artery disease and diabetes mellitus: preliminary study. Pérez-Belmonte, Luis M.; Moreno-Santos, Inmaculada; Cabrera-Bueno, Fernando; Sánchez-Espín, Gemma; Castellano, Daniel; Such, Miguel; Crespo-Leiro, María G.; Carrasco-Chinchilla, Fernando; Alonso-Pulpón, Luis; López-Garrido, Miguel; Ruiz-Salas, Amalio; Becerra-Muñoz, Víctor M.; Gómez-Doblas, Juan J.; de Teresa-Galván, Eduardo; Jiménez-Navarro, Manuel. PMID 28367087. *Int J Med Sci. F.I.* 2,399. Q1

Noninvasive monitoring of acute and chronic rejection in heart transplantation. Crespo-Leiro; Barge-Caballero; Couto-Mallón. PMID 28306671. *Curr Opin Cardiol. F.I.* 2,080. Q3

Left ventricular torsion and circumferential strain responses to exercise in patients with ischemic coronary artery disease. Peteiro, Jesus; Bouzas-Mosquera, Alberto; Brouillon, Javier; Sánchez-Fernández, Gabriel; Barbeito, Cayetana; Pérez-Cebey, Lucia; Martínez, Dolores; Vázquez-Rodríguez, José M. PMID 27644405. *Int J Cardiovasc Imaging. F.I.* 1,896. Q3

Heart transplant centers with multidisciplinary team show a higher level of chronic illness management - Findings from the International BRIGHT Study. Crespo-Leiro. PMID 28624338. *Heart Lung. F.I.* 1,657. Q1

Cierre quirúrgico del ductus arterioso persistente del prematuro: ¿influye la técnica quirúrgica en los resultados?. Avila-Alvarez, Alejandro; Serantes Lourido, Marta; Barriga Bujan, Rebeca; Blanco Rodríguez, Carolina; Portela-Torrón, Francisco; Bautista-Hernández, Víctor. PMID 26826760. *An Pediatr (Barc). F.I.* 1,140. Q3

Rendimiento diagnóstico y pronóstico del Holter de 24 horas en pacientes con síncope no aclarado. Respuesta. Barbeito-Caamaño, C.; Bouzas-Mosquera, A.; Sánchez-Fernández, G. PMID 28325506. *Med Clin (Barc). F.I.* 1,125. Q3

Reply | Respuesta. Barbeito-Caamaño; Bouzas-Mosquera; Sánchez-Fernández. PMID 28325506. *Med Clin (Barc). F.I.* 1,125. Q3

Valor pronóstico del incremento de la presión arterial sistólica con el ejercicio en pacientes hipertensos con enfermedad coronaria conocida o sospechada. Bouzas-Mosquera, Carmen; Bouzas-Mosquera, Alberto; Peteiro, Jesús. PMID 27823790. *Med Clin (Barc). F.I.* 1,125. Q3

Asymmetric mitral ring in correction of chronic ischaemic mitral regurgitation: Clinical results and echocardiographic predictors for recurrence. Iglesias-Gil, C.; Estévez-Cid, F.; González-Barbeito, M.; Alvarez, N.; Cuenca-Castillo, J. J.

Diagnostic protocol for genetic cardiomyopathies | Protocolo diagnóstico de las miocardiopatías genéticas. Barge-Caballero; Crespo-Leiro.

Impact of anti-calcification treatment on the durability of Mitroflow valves and risk factors of structural valve deterioration. Mosquera, V. X.; Bouzas-Mosquera, A.; Velasco-García, C.; Vázquez-Echeverri, D.; Pradas-Irún, C.; González-Barbeito, M.; Estévez-Cid, F.; Bautista-Hernández, V.; Iglesias-Gil, C.; Fernández-Arias, L.; García-Vieites, M.; Portela-Torrón, F.; Herrera-Noreña, J. M.; Cuenca-Castillo, J. J.

Outcomes of pulmonary valve replacement according to the type of prosthesis implanted. García Vieites, M.; Portela Torrón, F.; Bautista Hernández, V.; Fernández Arias, L.; Vázquez Echeverri, D.; Martínez Bendayán, I.; Bouzas Zubeldía, B.; Cuenca Castillo, J. J.

## CIRUGÍA CARDÍACA

Extensa familia con síndrome de Marfan en la que se demuestra la patogenidad de una variante sinónima (p.Ile2118=) en el gen de la fibrilina 1. Trujillo-Quintero, Juan Pablo; Herrera-Noreña, José María; Mosquera-Rodríguez, Víctor X.; Fernández-Fernández, Xusto; Vázquez-Rodríguez, José Manuel; Barriales-Villa, Roberto. PMID 28117189. *Rev Esp Cardiol (Engl Ed)*. F.I. 4,485. Q2

Miniaccess Heart Surgery. A Spanish Multicenter Registry. Estevez Cid. PMID 28601411. *Rev Esp Cardiol (Engl Ed)*. F.I. 4,485. Q2

Transaxillary Implantation of the Impella CP Mechanical Circulatory Support Device as a Bridge to Heart Transplant. First Experience in Spain. Couto-Mallón; Crespo-Leiro; Estévez-Cid; Cuenca-Castillo; Solla-Buceta. PMID 29217220. *Rev Esp Cardiol (Engl Ed)*. F.I. 4,485. Q2

Valor pronóstico del índice de riesgo nutricional en receptores de trasplante cardiaco. Barge-Caballero, Eduardo; García-López, Fernando; Marzoa-Rivas, Raquel; Barge-Caballero, Gonzalo; Couto-Mallón, David; Paniagua-Martín, María J.; Solla-Buceta, Miguel; Velasco-Sierra, Carlos; Pita-Gutiérrez, Francisco; Herrera-Noreña, José M.; Cuenca-Castillo, José J.; Vázquez-Rodríguez, José Manuel; Crespo-Leiro, María G. PMID 28209304. *Rev Esp Cardiol (Engl Ed)*. F.I. 4,485. Q2

Indexed left atrial size predicts all-cause and cardiovascular mortality in patients undergoing aortic valve surgery. Mosquera, Víctor X.; Bouzas-Mosquera, Alberto; González-Barbeito, Miguel; Bautista-Hernández, Víctor; Muñiz, Javier; Alvarez-García, Nemesio; Cuenca-Castillo, José J. PMID 28291607. *J Thorac Cardiovasc Surg*. F.I. 4,446. Q1

The role of oncoplastic breast reduction in the conservative management of breast cancer: Complications, survival, and quality of life. Acea-Nebri, Benigno; Cereijo-Garea, Carmen; García-Novoa, Alejandra; Varela-Lamas, Cristina; Builes-Ramírez, Sergio; Bouzón-Alejandro, Alberto; Mosquera-Oses, Joaquín. PMID 28083875. *J Surg Oncol*. F.I. 2,993. Q1

## CIRUGÍA GENERAL Y DIGESTIVA

Response to letter to the editor: Reduction Mammoplasty: Potential for Overtreatment?. Acea-Nebri, Benigno; Cereijo-Garea, Carmen; García-Novoa, Alejandra. PMID 28650538. *J Surg Oncol*. F.I. 2,993. Q1

The role of oncoplastic breast reduction in the conservative management of breast cancer: Complications, survival, and

quality of life. Acea-Nebri, Benigno; Cereijo-Garea, Carmen; García-Novoa, Alejandra; Varela-Lamas, Cristina; Builes-Ramírez, Sergio; Bouzón-Alejandro, Alberto; Mosquera-Oses, Joaquín. PMID 28083875. *J Surg Oncol*. F.I. 2,993. Q1

Perioperative hemoglobin area under the curve is an independent predictor of renal failure after cardiac surgery. Results from a Spanish multicenter retrospective cohort study. Álvarez Refojo; Fernández Arias. PMID 28225802. *PLoS One*. F.I. 2,806. Q1

Infective endocarditis in patients with cancer: A consequence of invasive procedures or a harbinger of neoplasm? A prospective, multicenter cohort. Cuenca; Castelo; Llinares; Míguez Rey. PMID 28930826. *Medicine (Baltimore)*. F.I. 1,804. Q2

Cierre quirúrgico del ductus arterioso persistente del prematuro: ¿influye la técnica quirúrgica en los resultados?. Avila-Alvarez, Alejandro; Serantes Lourido, Marta; Barriga Bujan, Rebeca; Blanco Rodríguez, Carolina; Portela-Torrón, Francisco; Bautista-Hernández, Víctor. PMID 26826760. *An Pediatr (Barc)*. F.I. 1,140. Q3

Asymmetric mitral ring in correction of chronic ischaemic mitral regurgitation: Clinical results and echocardiographic predictors for recurrence . Iglesias-Gil, C.; Estévez-Cid, F.; González-Barbeito, M.; Alvarez, N.; Cuenca-Castillo, J. J.

Impact of anti-calcification treatment on the durability of Mitroflow valves and risk factors of structural valve deterioration . Mosquera, V. X.; Bouzas-Mosquera, A.; Velasco-García, C.; Vasquez-Echeverri, D.; Pradas-Irún, C.; González-Barbeito, M.; Estévez-Cid, F.; Bautista-Hernández, V.; Iglesias-Gil, C.; Fernández-Arias, L.; García-Vieites, M.; Portela-Torrón, F.; Herrera-Noreña, J. M.; Cuenca-Castillo, J. J.

Outcomes of pulmonary valve replacement according to the type of prosthesis implanted . García Vieites, M.; Portela Torrón, F.; Bautista Hernández, V.; Fernández Arias, L.; Vázquez Echeverri, D.; Martínez Bendayán, I.; Bouzas Zubeldía, B.; Cuenca Castillo, J. J.

Concordance among methods of nutritional assessment in patients included on the waiting list for liver transplantation.

Fuente: SCOPUS

## ➤ [CIRUGÍA GENERAL Y DIGESTIVA]

García-Rodríguez, María Teresa; López-Calviño, Beatriz; Piñón-Villar, María Del Carmen; Otero-Ferreiro, Alejandra; Suárez-López, Francisco; Gómez-Gutiérrez, Manuel; Pértega-Díaz, Sonia; Seoane-Pillado, María Teresa; Pita-Fernández, Salvador. PMID 28549896. *J Epidemiol. F.I.* 2,447. Q2

Cocoon syndrome with hepatic involvement. Incidental finding during orthotopic liver transplantation | Síndrome de Cocoon con afectación hepática. Hallazgo casual durante un trasplante hepático ortotópico. Casal Beloy; García Novoa; Rivas Polo; Gómez Gutiérrez. PMID 27863690. *Cir Esp.*

Estado actual del tratamiento de la axila en la cirugía primaria del cáncer de mama: Revisión sistemática de su impacto en la supervivencia. García Novoa, Alejandra; Acea Nebriil, Benigno. PMID 29033068. *Cir Esp.*

Tratamiento del carcinoma de mama en tejido mamario ectópico axilar. Munrós, Jordina; Vázquez, Macarena; Santiago, Paz; Romay, Gabriela; Acea, Benigno. PMID 27641761. *Cir Esp.*

## CIRUGÍA MAXILOFACIAL

Jaw biodynamic data for 24 patients with chronic unilateral temporomandibular disorder. López-Cedrún, José; Santana-Mora, Urbano; Pombo, María; Pérez Del Palomar, Amaya; Alonso De la Peña, Víctor; Mora, María Jesús; Santana, Urbano. PMID 29112190. *Sci Data. F.I.* 4,836. Q1

Assessment of time intervals in the pathway to oral cancer diagnosis in North-Western Spain. Relative contribution of

patient interval. López-Cedrún; Luaces-Rey. PMID 28578373. *Med Oral Patol Oral Cir Bucal. F.I.* 1,156. Q3

Mandibular reconstruction with the bicortical parietal osteofascial pedicled flap: Our experience in 9 cases. Gálvez-Prieto, F.; Luaces-Rey, R.; Patiño-Seijas, B.; Pombo-Castro, M.; Collado-López, J.; López-Cedrún, J. L.

## CIRUGÍA PEDIÁTRICA

Análisis de las características poblacionales de neonatos afectados de enterocolitis necrosante en un centro terciario en los últimos 12 años.. García-González, Miriam; Pita-Fernández, Salvador; Caramés-Bouzán, Jesús. PMID 27955855. *Cir Cir.*

Validación de la versión española de la escala de síntomas de malfunción del tracto urinario inferior en población pediátrica (PLUTSS). Somoza-Argibay, Iván; Méndez-Gallart, Roberto; Rodríguez-Ruiz, María; Vergara, Inés; Pértega, Sonia; Akbal, Cem. PMID 28891796. *Arch Esp Urol.*

## CIRUGÍA PLÁSTICA

EHTIC study: Evaluation of a new hemostatic agent based on tissue factor in skin grafting procedures. Rojas, Santiago; Pérez Del Caz, M. Dolores; Esteban Vico, Juan Ramón; Villaverde, Eloísa; Llinas, Abel; Martínez, José Ramón; Brage, Carlos; Valero, Javier; González Rodríguez, Alba; García Barreiro, Juan; López-Suso, Eugenia; Fernández-Cañamaque, José Luis; López, Ramón; Murat, Jesus; EHTIC Study Investigators Group. PMID 28126447. *Burns. F.I.* 2,056. Q2

Lesions Associated With Calcium Gluconate Extravasation: Presentation of 5 Clinical Cases and Analysis of Cases Published. Pacheco Compañía, Francisco Javier; Midón Míguez,

Fuente: SCOPUS

José; de Toro Santos, Francisco Javier. PMID 28570460. *Ann Plast Surg. F.I.* 1,596. Q3

Nonclinical Evaluation of the New Topical Hemostatic Agent TT-173 for Skin Grafting Procedures. Rojas Codina, Santiago; Herrance, José Raúl; Centeno, Alberto; Valero, Javier; Arias, Belén; Miquel, Ignasi; Sánchez, Pilar; Rincón, Esther; López, Ramón; Murat, Jesús. PMID 28157787. *J Burn Care Res. F.I.* 1,349. Q3

Fractional carbon dioxide laser associated with topical corticosteroid for the treatment of scar pruritus in burn patients. González-Porto, S. A.; González-Rodríguez, A.; Villamarín-Bello, N.; Del Pozo-Losada, J. *Cirugía Plástica Ibero-Latinoamericana.*



## CIRUGÍA TORÁCICA

Reply to Armenta-Flores et al. González-Rivas, Diego; Bono-  
me, Cesar; Yang, Yang; Sihoe, Alan. PMID 27401708. *Eur J  
Cardiothorac Surg. F.I.* 3,759. Q1

Reply to Perna et al. González-Rivas, D.; D'Amico, T. A.;  
Jiang, G.; Sihoe, A. PMID 28186246. *Eur J Cardiothorac Surg.  
F.I.* 3,759. Q1

Estudio comparativo de la supervivencia tras procedimientos  
videotoracoscópicos para la lobectomía del cáncer de pul-  
món: abordaje por puerto único frente a múltiple. Borro, J.  
M.; Regueiro, F.; Pertega, S.; Constenla, M.; Pita, S. PMID  
27614811. *Arch Bronconeumol. F.I.* 2,979. Q2

Preoperative exercise training prevents functional decline af-  
ter lung resection surgery: a randomized, single-blind contro-  
lled trial. Sebio García, Raquel; Yáñez-Brage, María Isabel;  
Giménez Moolhuyzen, Esther; Salorio Riobo, Marta; Lista  
Paz, Ana; Borro Mate, José María. PMID 28730888. *Clin Re-  
habil. F.I.* 2,823. Q1

Balancing the paradox of medical-surgical advances: a histo-  
rical perspective on the current situation in thoracic surgery.  
González-Rivas, Diego; Aymerich, Humberto; Eckland, Kris-  
tin. PMID 28616263. *J Thorac Dis. F.I.* 2,365. Q3

Resection of pulmonary nodule in a patient with subglottic  
stenosis under modified spontaneous ventilation anesthe-  
sia. Shen, Jianfei; Chen, Xuewei; Liang, Lixia; Phan, Kevin;  
Chen, Jin-Shing; Ng, Calvin S. H.; Petersen, Rene Horsleben;  
González-Rivas, Diego; He, Jianxing; written on behalf of the  
AME Thoracic Surgery Collaborative Group. PMID 28275495.  
*J Thorac Dis. F.I.* 2,365. Q3

Surgical treatment of low and intermediate grade lung net.  
de-la-Torre Bravos. PMID 29201446. *J Thorac Dis. F.I.* 2,365.  
Q3

Uniportal video-assisted thoracic surgery for major lung re-  
sections: pitfalls, tips and tricks. Ismail, Mahmoud; Swierzy,  
Marc; Nachira, Dania; Rückert, Jens C.; González-Rivas, Die-  
go. PMID 28523133. *J Thorac Dis. F.I.* 2,365. Q3

Uniportal video-assisted thoracoscopic thymectomy and re-  
section of a giant thymoma in a patient witness of Jehova.  
González-Rivas, Diego; Wu, Ching Feng; de la Torre, Merce-  
des. PMID 28740696. *J Thorac Dis. F.I.* 2,365. Q3

Important Technical Details During Uniportal Video-Assisted  
Thoracoscopic Major Resections. González-Rivas, Diego; Si-  
hoe, Alan D. L. PMID 28962708. *Thorac Surg Clin. F.I.* 1,890.  
Q2

Management of Intraoperative Difficulties During Uniportal Vi-  
deo-Assisted Thoracoscopic Surgery. González-Rivas. PMID  
28962706. *Thorac Surg Clin. F.I.* 1,890. Q2

Risk factors, survival, and impact of prophylaxis length in  
cytomegalovirus-seropositive lung transplant recipients: A  
prospective, observational, multicenter study. Monforte, Vic-  
tor; Sintes, Helena; López-Gallo, Cristina; Delgado, María;  
Santos, Francisco; Zurbano, Felipe; Solé, Amparo; Gavaldá,  
Joan; Borro, José María; Redel-Montero, Javier; Cifrián, José  
Manuel; Pastor, Amparo; Román, Antonio; Ussetti, Piedad.  
PMID 28294487. *Transpl Infect Dis. F.I.* 1,719. Q3

## CIRUGÍA VASCULAR

Role of NOD1 in Heart Failure Progression via Regulation of  
Ca<sup>2+</sup> Handling. Val-Blasco, A.; Piedras, Mjgm; Ruiz-Hurtado,  
G.; Suarez, N.; Prieto, P.; González-Ramos, S.; Gómez-Hur-  
tado, N.; Delgado, C.; Pereira, L.; Benito, G.; Zaragoza, C.;  
Domenech, N.; Crespo-Leiro, M. G.; Vasquez-Echeverri, D.;  
Nunez, G.; López-Collazo, E.; Bosca, L.; Fernández-Velasco,  
M. PMID 28126160. *J Am Coll Cardiol. F.I.* 19,896. Q1

Effect of antiplatelet therapy on aneurysmal sac expansion as-  
sociated with type II endoleaks after endovascular aneurysm  
repair. Álvarez Marcos, Francisco; Llana Coto, José Manuel;  
Franco Meijide, Francisco José; Zañabli Al-Sibbai, Ahmad

Amer; Vilariño Rico, Jorge; Alonso Pérez, Manuel; Caeiro Quin-  
teiro, Santiago. PMID 28190712. *J Vasc Surg. F.I.* 3,536. Q1

Noninvasive monitoring of acute and chronic rejection in heart  
transplantation. Crespo-Leiro; Barge-Caballero; Couto-Ma-  
llón. PMID 28306672. *Curr Opin Cardiol. F.I.* 2,080. Q3

A Word of Caution for Extra Large Self-expandable Nitinol  
Stents. Reyes Valdivia, Andrés; Duque Santos, Africa; Alvarez  
Marcos, Francisco; Romero Lozano, Asunción; Ocaña Guai-  
ta, Julia; Gandarias Zúñiga, Claudio. PMID 28389291. *Ann  
Vasc Surg. F.I.* 1,145. Q3

Fuente: SCOPUS

## ➤ [CIRUGÍA VASCULAR]

Failed Minimally Invasive Staged Treatment of a Giant Symptomatic Aortic Perigraft Hygroma after Open Aortic Repair. Reyes Valdivia, Andrés; Duque Santos, África; Alvarez Marcos, Francisco; Osorio Ruiz, Alvaro; Ocaña Guaita, Julia; Gandarias Zúñiga, Claudio. PMID 28461184. *Ann Vasc Surg. F.I.* 1,145. Q3

Reply. Álvarez Marcos. PMID 29349389. *J Vasc Surg Cases Innov Tech.*

---

DERMATOLOGÍA

Recruitment of RNA molecules by connexin RNA-binding motifs: Implication in RNA and DNA transport through microvesicles and exosomes. Fonseca. PMID 28167212. *Biochim Biophys Acta. F.I.* 4,702. Q1

Fractional carbon dioxide laser associated with topic corticosteroid for the treatment of scar pruritus in burn patients. González-Porto, S. A.; González-Rodríguez, A.; Villamarín-Bello, N.; Del Pozo-Losada, J. *Cirugía Plástica Ibero-Latinoamericana.*

Collagen Anomalies as Clues for Diagnosis: Part 1. Santos-Alarcón, Sergio; López-López, Omar Francisco; Flores-Terry, Miguel Ángel; Villamil-Cerda, Dante; Allemant-Ortiz, Luis Jesús; Ríos-Martín, Juan José; Alegría, Victoria; Requena, Luis. PMID 28609347. *Am J Dermatopathol. F.I.* 1,095. Q4

Subcutaneous blackish nodule in the back of a 40-year-old man. Rodríguez Lojo, R.; Iglesias Díaz, P.; Almagro Sánchez, M.

---

DIGESTIVO

Effectiveness and safety of ombitasvir, paritaprevir, ritonavir ± dasabuvir ± ribavirin: An early access programme for Spanish patients with genotype 1/4 chronic hepatitis C virus infection. Delgado. PMID 27976491. *J Viral Hepat. F.I.* 4,122. Q1

José Manuel; Bañares, Rafael. PMID 28608619. *Transpl Int. F.I.* 3,079. Q1

Cardiovascular morbidity and mortality after liver transplantation: The protective role of mycophenolate mofetil. D'Avola, Delia; Cuervas-Mons, Valentín; Martí, José; Ortiz de Urbina, Jorge; Lladó, Laura; Jimenez, Carlos; Otero, Esteban; Suarez, Francisco; Rodrigo, Juan M.; Gómez, Miguel-Angel; Fraga, Enrique; López, Pedro; Serrano, M. Trinidad; Rios, Antonio; Fábrega, Emilio; Herrero, José Ignacio. PMID 28160394. *Liver Transpl. F.I.* 3,910. Q1

Real life experience with direct-acting antiviral agents against hepatitis C infection in elderly patients. Rodríguez-Osorio, Iria; Cid, Purificación; Morano, Luis; Castro, Ángeles; Suárez, Marta; Delgado, Manuel; Margusino, Luis; Mejjide, Héctor; Pernas, Berta; Tabernilla, Andrés; Pedreira, José D.; Mena, Álvaro; Poveda, Eva. PMID 28183063. *J Clin Virol. F.I.* 3,051. Q2

Efficacy and safety of daclatasvir-based antiviral therapy in hepatitis C virus recurrence after liver transplantation. Role of cirrhosis and genotype 3. A multicenter cohort study. Salcedo, Magdalena; Prieto, Martín; Castells, Lluís; Pascasio, Juan Manuel; Montero Alvarez, José Luis; Fernández, Inmaculada; Sánchez-Antolín, Gloria; González-Diéguez, Luisa; García-González, Miguel; Otero, Alejandra; Lorente, Sara; Espinosa, María Dolores; Testillano, Milagros; González, Antonio; Castellote, José; Casafont, Fernando; Londoño, María-Carlota; Pons, José Antonio; Molina Pérez, Esther; Cuervas-Mons, Valentín; Pascual, Sonia; Herrero, José Ignacio; Narváez, Isidoro; Vinaixa, Carmen; Llaneras, Jordi; Sousa,

Concordance among methods of nutritional assessment in patients included on the waiting list for liver transplantation. García-Rodríguez, María Teresa; López-Calviño, Beatriz; Piñón-Villar, María Del Carmen; Otero-Ferreiro, Alejandra; Suárez-López, Francisco; Gómez-Gutiérrez, Manuel; Pértega-Díaz, Sonia; Seoane-Pillado, María Teresa; Pita-Fernández, Salvador. PMID 28549896. *J Epidemiol. F.I.* 2,447. Q2

Viral dynamics among hepatitis C virus chronic infected patients during direct-acting antiviral agents therapy: impact for monitoring and optimizing treatment duration. Tabernilla, A.; Grandal, M.; Pernas, B.; Castro-Iglesias, A.; Rodríguez-Osorio, I.; Mena, A.; Delgado, M.; Cid, P.; Pedreira, J. D.; Poveda, E. PMID 28410351. *Eur J Gastroenterol Hepatol. F.I.* 1,968. Q4

Fuente: SCOPUS

## ➤ [DIGESTIVO]

A survey-based analysis on endoscopic quality indicators compliance among Spanish endoscopists. Fernández-Urien, Ignacio; Argüelles-Arias, Federico; Alonso-Aguirre, Pedro A.; Júdez, Javier; Bermejo, Begoña. PMID 28004966. *Rev Esp Enferm Dig. F.I. 1,401. Q4*

Hemorragia diverticular duodenal: un reto endoscópico. Valdivielso Cortázar, Eduardo; Madarnás Alonso, Lucía; Ortíz Marín, Susana; Couto Worner, Ignacio; Alonso Aguirre, Pedro. PMID 28605921. *Rev Esp Enferm Dig. F.I. 1,401. Q4*

Síndrome McKittrick-Wheelock: raro, pero potencialmente letal. López Álvarez, María; Yañez López, Jesús Ángel; Naveiras Calvo, Aldara. PMID 28625070. *Rev Esp Enferm Dig. F.I. 1,401. Q4*

Therapeutic impact of colon capsule endoscopy with PillCam (TM) COLON 2 after incomplete standard colonoscopy: a Spanish multicenter study. Nogales, O.; García-Lledo, J.; Lujan, M.; Nicolas, D.; Juanmartinena, J. F.; González-Suarez, B.; Sánchez-Ceballos, F.; Couto, I.; Olmedo, J.; Garfia, C.; Carretero, C.; Fernández-Urien, I.; Rodríguez, S.; Asteinza,

M.; Olivencia, P.; Masedo, A.; Munoz-Navas, M.; Merino, B.; González-Asanza, C. PMID 28229607. *Rev Esp Enferm Dig. F.I. 1,401. Q4*

Intususcepción íleo-cólica de lipoma ileal como causa de hemorragia digestiva baja. Valdivielso Cortázar, Eduardo; López Álvarez, María; Guerrero Montañes, Alberto; Yañez González-Doposo, Loreto; Yañez López, Jesus Ángel; Alonso Aguirre, Pedro Antonio. PMID 27496808. *Gastroenterol Hepatol. F.I. 0,917. Q4*

Nefritis intersticial aguda inducida por inhibidores de la bomba de protones: indicación poco frecuente de cirugía antirreflujo. Ruiz-Clavijo García, David; Zúñiga Ripa, Alba; González de la Higuera Carnicer, Belen; Valdivielso Cortazar, Eduardo; Bolado Concejo, Federico; Urman Fernández, Jesús; Vila Costas, Juan José. PMID 26948177. *Gastroenterol Hepatol. F.I. 0,917. Q4*

Consulta de enfermería para la preparación de colonoscopia virtual. Ensayo clínico abierto, aleatorizado y controlado. Peña Álvarez, J.A.

---

## ENDOCRINOLOGÍA

Valor pronóstico del índice de riesgo nutricional en receptores de trasplante cardíaco. Barge-Caballero, Eduardo; García-López, Fernando; Marzoa-Rivas, Raquel; Barge-Caballero, Gonzalo; Couto-Mallón, David; Paniagua-Martín, María J.; Solla-Buceta, Miguel; Velasco-Sierra, Carlos; Pita-Gutiérrez, Francisco; Herrera-Noreña, José M.; Cuenca-Castillo, José J.; Vázquez-Rodríguez, José Manuel; Crespo-Leiro, María G. PMID 28209304. *Rev Esp Cardiol (Engl Ed). F.I. 4,485. Q2*

Non-functioning pituitary adenoma underwent surgery: A multicenter retrospective study over the last four decades (1977-2015). Iglesias, Pedro; Arcano, Karina; Triviño, Vanessa; García-Sancho, Paula; Díez, Juan José; Cordido, Fernando; Villabona, Carles. PMID 28389053. *Eur J Intern Med. F.I. 4,287. Q1*

Oral glucose-stimulated growth hormone (GH) test in adult GH deficiency patients and controls: Potential utility of a no-

vel test. Pena-Bello, Lara; Seoane-Pillado, Teresa; Sangiao-Alvarellos, Susana; Outeiriño-Blanco, Elena; Varela-Rodríguez, Barbara; Juiz-Valiña, Paula; Cordido, María; Cordido, Fernando. PMID 28606615. *Eur J Intern Med. F.I. 4,287. Q1*

Erratum to: Practical Approach to Initiating SGLT2 Inhibitors in Type 2 Diabetes (*Diabetes Ther*, 10.1007/s13300-017-0277-0). Soto. PMID 28836177. *Diabetes Ther. F.I. 2,368. Q3*

Practical Approach to Initiating SGLT2 Inhibitors in Type 2 Diabetes. Soto. PMID 28721687. *Diabetes Ther. F.I. 2,368. Q3*

Prevalence, Clinical Features, and Natural History of Incidental Clinically Non-Functioning Pituitary Adenomas. Iglesias, Pedro; Arcano, Karina; Triviño, Vanessa; García-Sancho, Paula; Díez, Juan José; Villabona, Carles; Cordido, Fernando. PMID 28759937. *Horm Metab Res. F.I. 2,268. Q3*

---

## ENDOCRINOLOGÍA

Acute Sheehan's syndrome. Lugo Rodríguez, G.; Ruano Vieitez, B.; Pita Gutiérrez, F.; Isidro Sanjuan, M. L.

## ENFERMERÍA

Recent advances in melanoma research via omics platforms. Corbalán-Rivas. PMID 29138111. *J Proteomics. F.I.* 3,914. Q1

EOXI de A Coruña / INIBIC.- Instituto de Investigación Biomédica / Instituto Universitario de Ciencias da Saúde

Diferencias en las características y el tratamiento de los pacientes con fibrilación auricular seguidos por cardiólogos y por otros especialistas. Carnero Montoro, Lucía; Roldán Rabadán, Inmaculada; Marín Ortuño, Francisco; Bertomeu Martínez, Vicente; Muñiz García, Javier; Anguita Sánchez, Manuel; FANTASIA study investigators. PMID 28256334. *Rev Esp Cardiol (Engl Ed). F.I.* 4,485. Q2

Prevalencia de patrones electrocardiográficos asociados a muerte súbita en la población española de 40 años o más.

Resultados del estudio OFRECE. Awamleh García, Paula; Alonso Martín, Joaquín Jesús; Graupner Abad, Catherine; Jiménez Hernández, Rosa María; Curcio Ruigómez, Alejandro; Talavera Calle, Pedro; Cristóbal Varela, Carmen; Serrano Antolín, José; Muñiz, Javier; Gómez Doblas, Juan José; Roig, Eulalia; investigators of the OFRECE study. PMID 28363711. *Rev Esp Cardiol (Engl Ed). F.I.* 4,485. Q2

Indexed left atrial size predicts all-cause and cardiovascular mortality in patients undergoing aortic valve surgery. Mosquera, Victor X.; Bouzas-Mosquera, Alberto; González-Barbeito, Miguel; Bautista-Hernández, Víctor; Muñiz, Javier; Alvarez-García, Nemesio; Cuenca-Castillo, José J. PMID 28291607. *J Thorac Cardiovasc Surg. F.I.* 4,446. Q1

## EPIDEMIOLOGÍA

Mitochondrial DNA haplogroups influence the risk of incident knee osteoarthritis in OAI and CHECK cohorts. A meta-analysis and functional study. Fernández-Moreno, Mercedes; Soto-Hermida, Angel; Vázquez-Mosquera, María E.; Cortés-Pereira, Estefanía; Relación, Sara; Hermida-Gómez, Tamara; Pértega, Sonia; Oreiro-Villar, Natividad; Fernández-López, Carlos; Garesse, Rafael; Blanco, Francisco J.; Rego-Pérez, Ignacio. PMID 27919866. *Ann Rheum Dis. F.I.* 12,811. Q1

Increased incidence of cancer observed in HIV/HCV-coinfected patients versus HIV-monoinfected, 1993-2014. Meijide, Héctor; Pértega, Sonia; Rodríguez-Osorio, Iria; Castro-Iglesias, Ángeles; Baliñas, Joséfa; Rodríguez-Martínez, Guillermo; Mena, Álvaro; Poveda, Eva. PMID 28441174. *AIDS. F.I.* 5,019. Q1

A replication study and meta-analysis of mitochondrial DNA variants in the radiographic progression of knee osteoarthritis. Fernández-Moreno, Mercedes; Soto-Hermida, Angel; Vázquez-Mosquera, María E.; Cortés-Pereira, Estefanía; Pértega, Sonia; Relación, Sara; Oreiro-Villar, Natividad; Fernández-López, Carlos; Blanco, Francisco J.; Rego-Pérez, Ignacio. PMID 27864563. *Rheumatology (Oxford). F.I.* 4,818. Q1

Oral glucose-stimulated growth hormone (GH) test in adult GH deficiency patients and controls: Potential utility of a novel test. Pena-Bello, Lara; Seoane-Pillado, Teresa; Sangiao-Alvarellos, Susana; Outeiriño-Blanco, Elena; Varela-Rodríguez, Barbara; Juiz-Valiña, Paula; Cordido, María; Cordido, Fernando. PMID 28606615. *Eur J Intern Med. F.I.* 4,287. Q1

Fuente: SCOPUS

Clinical Experience with the Integrase Inhibitors Dolutegravir and Elvitegravir in HIV-infected Patients: Efficacy, Safety and Tolerance. Cid-Silva, Purificación; Llibre, Josép M.; Fernández-Bargiela, Noelia; Margusino-Framiñán, Luis; Balboa-Barreiro, Vanesa; Pernas-Souto, Berta; Martín-Herranz, Isabel; Castro-Iglesias, Ángeles; Poveda, Eva. PMID 28627771. *Basic Clin Pharmacol Toxicol. F.I.* 3,176. Q2

Estudio comparativo de la supervivencia tras procedimientos videotoracoscópicos para la lobectomía del cáncer de pulmón: abordaje por puerto único frente a múltiple. Borro, J. M.; Regueiro, F.; Pertega, S.; Constenla, M.; Pita, S. PMID 27614811. *Arch Bronconeumol. F.I.* 2,979. Q2

Lipid profile, cardiovascular disease and mortality in a Mediterranean high-risk population: The ESCARVAL-RISK study. Orozco-Beltran, Domingo; Gil-Guillen, Vicente F.; Redon, Josép; Martín-Moreno, José M.; Pallares-Carratala, Vicente; Navarro-Pérez, Jorge; Valls-Roca, Francisco; Sanchis-Domech, Carlos; Fernández-Gimenez, Antonio; Pérez-Navarro, Ana; Bertomeu-Martínez, Vicente; Bertomeu-González, Vicente; Cordero, Alberto; Pascual de la Torre, Manuel; Trillo, José L.; Carratala-Munuera, Concepcion; Pita-Fernández, Salvador; Uso, Ruth; Durazo-Arvizu, Ramon; Cooper, Richard; Sanz, Gines; Castellano, José M.; Ascaso, Juan F.; Carmena, Rafael; Tellez-Plaza, Maria; ESCARVAL Study Group. PMID 29045483. *PLoS One. F.I.* 2,806. Q1

## ➤ [EPIDEMIOLOGÍA]

Cross-sectional study about impact of parental smoking on rhinitis symptoms in children. Pertega. PMID 28306200. *Clin Otolaryngol. F.I.* 2,523. Q1

Concordance among methods of nutritional assessment in patients included on the waiting list for liver transplantation. García-Rodríguez, María Teresa; López-Calviño, Beatriz; Piñón-Villar, María Del Carmen; Otero-Ferreiro, Alejandra; Suárez-López, Francisco; Gómez-Gutiérrez, Manuel; Pértega-Díaz, Sonia; Seoane-Pillado, María Teresa; Pita-Fernández, Salvador. PMID 28549896. *J Epidemiol. F.I.* 2,447. Q2

Time to diagnosis and stage of symptomatic colorectal cancer determined by three different sources of information: A population based retrospective study. Leiva, Alfonso; Esteva, Magdalena; Llobera, Joan; Macià, Francesc; Pita-Fernández, Salvador; González-Luján, Luis; Sánchez-Calavera, María A.; Ramos, María. PMID 28126583. *Cancer Epidemiol. F.I.* 2,343. Q2

Characterization of chronic HCV infection in Northwest Spain: Impact of the treatment strategic plan of the Spanish National Health Service on HCV cure. Pértega; Mariño; Álvarez; Castro-Iglesias; Mena. PMID 28079256. *J Med Virol. F.I.* 1,935. Q3

Epidemiology of traumatic spinal cord injury in Galicia, Spain: Trends over a 20-year period. Balboa-Barreiro; Montoto-Marqués; Ferreiro-Velasco; Salvador-De La Barrera; Rodríguez-Sotillo. PMID 28195230. *Spinal Cord. F.I.* 1,870. Q2

Incidence of cardiovascular events and associated risk factors in kidney transplant patients: a competing risks survival analysis. Seoane-Pillado, María Teresa; Pita-Fernández, Salvador; Valdés-Cañedo, Francisco; Seijo-Bestilleiro, Rocío; Pértega-Díaz, Sonia; Fernández-Rivera, Constantino; Alonso-Hernández, Ángel; González-Martín, Cristina; Balboa-Barreiro, Vanesa. PMID 28270107. *BMC Cardiovasc Disord. F.I.* 1,832. Q3

Hallux valgus in a random population in Spain and its impact on quality of life and functionality. González-Martín, Cristina; Alonso-Tajes, Francisco; Pérez-García, Sergio; Seoane-Pillado, María Teresa; Pértega-Díaz, Sonia; Couceiro-Sánchez, Estefanía; Seijo-Bestilleiro, Rocío; Pita-Fernández, Salvador. PMID 28956109. *Rheumatol Int. F.I.* 1,824. Q3

Tendencia de las hospitalizaciones, reingresos y mortalidad intrahospitalaria en los pacientes infectados por VIH entre

1993-2013: impacto de la coinfección por el virus de la hepatitis C. Meijide, Héctor; Mena, Álvaro; Rodríguez-Orsorio, Iria; Pértega, Sonia; Castro-Iglesias, Ángeles; Rodríguez-Martínez, Guillermo; Pedreira, José; Poveda, Eva. PMID 27609631. *Enferm Infecc Microbiol Clin. F.I.* 1,714. Q3

Trasplante renal procedente de donante vivo HLA incompatible: Eficacia y pronóstico en 32 pacientes tras desensibilización. Fernández, Constantino; Calvo, María; Leite, Natacha; López, Andrés; Ferreiro, Tamara; Ribera, Roi; Seijo, Rocío; Alonso, Ángel. PMID 28734583. *Nefrología. F.I.* 1,183. Q4

Incidence rates of admissions associated with alcohol withdrawal syndrome in Spain: Analysis of minimum basic data set 1999-2010 | Tasas de incidencia de ingresos asociados a síndrome de abstinencia alcohólica en España: Análisis del conjunto mínimo básico. Pértega-Díaz. PMID 29274671. *Med Clin (Barc). F.I.* 1,125. Q3

Variabilidad entre el ángulo de Clarke y el índice de Chippaux-Smirak para el diagnóstico de pie plano. González-Martin, Cristina; Pita-Fernández, Salvador; Seoane-Pillado, Teresa; López-Calviño, Beatriz; Pertega-Díaz, Sonia; Gil-Guillen, Vicente. PMID 28559643. *Colomb Med (Cali). F.I.* 0,733. Q3

Análisis de las características poblacionales de neonatos afectados de enterocolitis necrosante en un centro terciario en los últimos 12 años.. García-González, Miriam; Pita-Fernández, Salvador; Caramés-Bouzán, Jesús. PMID 27955855. *Cir Cir.*

Flat foot in a random population and its impact on quality of life and functionality. Pita-Fernández; Seoane-Pillado; Pertega-Díaz; Seijo-Bestilleiro; Balboa-Barreiro. PMID 28571173. *J Clin Diagn Res.*

How in-office and ambulatory BP monitoring compare: A systematic review and meta-Analysis. Reino-González; Pita-Fernández; Seoane-Pillado; López-Calviño; Pértega-Díaz. PMID 28188315. *J Fam Pract.*

Validación de la versión española de la escala de síntomas de malfuncion del tracto urinario inferior en población pediátrica (PLUTSS). Somoza-Argibay, Iván; Méndez-Gallart, Roberto; Rodríguez-Ruiz, María; Vergara, Inés; Pértega, Sonia; Akbal, Cem. PMID 28891796. *Arch Esp Urol.*

Validity of the Edinburgh claudication questionnaire for diagnosis of peripheral artery disease in patients with type 2 dia-

Fuente: SCOPUS

## ➤ [EPIDEMIOLOGÍA]

betes | Validez del cuestionario de Edimburgo para el diagnóstico de arteriopatía periférica en pacientes con diabetes mellitus tipo. Pita-Fernández; Pértega-Díaz; Seoane-Pillado. PMID 29050703. *Endocrinol Diabetes Nutr.*

## FARMACIA

Clinical Experience with the Integrase Inhibitors Dolutegravir and Elvitegravir in HIV-infected Patients: Efficacy, Safety and Tolerance. Cid-Silva, Purificación; Llibre, José M.; Fernández-Bargiela, Noelia; Margusino-Framiñán, Luis; Balboa-Barreiro, Vanesa; Pernas-Souto, Berta; Martín-Herranz, Isabel; Castro-Iglesias, Ángeles; Poveda, Eva. PMID 28627771. *Basic Clin Pharmacol Toxicol. F.I.* 3,176. Q2

Real life experience with direct-acting antiviral agents against hepatitis C infection in elderly patients. Rodríguez-Ororio, Iria; Cid, Purificación; Morano, Luis; Castro, Ángeles; Suárez, Marta; Delgado, Manuel; Margusino, Luis; Meijide, Héctor; Pernas, Berta; Tabernilla, Andrés; Pedreira, José D.; Mena, Álvaro; Poveda, Eva. PMID 28183063. *J Clin Virol. F.I.* 3,051. Q2

Ivermectin enema treatment in a patient with strongyloides hyperinfection. A case report. Cristina Mondelo García; Marta García Queiruga; Begoña Feal Cortizas; Ana María Díaz Lamas; José María Gutiérrez Urbón; María Isabel Martín Herranz. PMID 12875295. *Am J Trop Med Hyg. F.I.* 2,549. Q2

Viral dynamics among hepatitis C virus chronic infected patients during direct-acting antiviral agents therapy: impact for monitoring and optimizing treatment duration. Tabernilla, A.; Grandal, M.; Pernas, B.; Castro-Iglesias, A.; Rodríguez-Ororio, I.; Mena, A.; Delgado, M.; Cid, P.; Pedreira, J. D.; Poveda, E. PMID 28410351. *Eur J Gastroenterol Hepatol. F.I.* 1,968. Q4

Study of cases of abiraterone discontinuation due to toxicity in pre-chemotherapy after 1 year's experience. Ramudo-Cella, Luis; Balea-Filgueiras, Jesús; Vizoso-Hermida, José Ramón; Martín-Herranz, Isabel. PMID 27753628. *J Oncol Pharm Pract. F.I.* 1,735. Q3

## FISIOTERAPIA

Robotic systems for gait re-education in cases of spinal cord injury: A systematic review | Sistemas robotizados para la reeducación de la marcha en la lesión medular: Una revisión sis-

temática. Gándara-Sambade; Fernández-Pereira; Rodríguez-Sotillo. PMID 28229441. *Rev Neurol. F.I.* 0,734. Q4

Branched-chain amino acid-free parenteral nutrition in the emergency management of acute decompensation of maple syrup urine disease. Dorado, S. B.; Ferreiro, A. F.; Montero, J. M. G.; López, C. G. A.; Barcia, M. G.; Díaz, M. J. L.

Implantación de un sistema de e-Interconsulta entre un Servicio de Farmacia hospitalaria y unidades de farmacia de atención primaria del área sanitaria. García-Queiruga, Marta; Margusino-Framiñán, Luis; Martín-Herranz, Isabel; Gutiérrez-Estoa, Miguel; Güeto-Rial, Xosé; Capitán-Guarnizo, Judith; Silva-Tojo, Alfredo. PMID 28236801. *Farm Hosp.*

Implementation of specialized pharmaceutical care hospital outpatient clinics in a hospital pharmacy department | Implantación de Consultas Externas Monográficas de Atención Farmacéutica en un Servicio de Farmacia Hospitalaria. Margusino-Framiñán; Cid-Silva; Martínez-Roca; Rabuñal-Álvarez; Fernández-Gabriel; García-Queiruga; Mateos-Salvador; Pedreira-Vázquez; Martín-Herranz. PMID 29112490. *Farm Hosp.*

Quality indicators for technologies applied to the hospital pharmacy. Vega, E. N.; Díaz, A. M. Á.; Gorgas-Torner, M. Q.; Barrios, C. E.; De La Rubia Nieto, A.; Vicedo, T. B.; Codina, C. I. J.; Moral, L. D.; Alonso, A. H.; Matilla, M. E. L.; Herranz, I. M.; León, M. P. PMID 28683705. *Farm Hosp.*

Sistema inteligente de MONitorización de la farmacoterapia antiviral en pacientes con hepatitis C crónica (SiMON-VC). Margusino-Framiñán, Luis; Cid-Silva, Purificación; Mena-de-Cea, Álvaro; Sanclaudio-Luhía, Ana Isabel; Castro-Castro, José Antonio; Vázquez-González, Guillermo; Martín-Herranz, Isabel. PMID 28045653. *Farm Hosp.*

## GENÉTICA

The Rb1 tumour suppressor gene modifies telomeric chromatin architecture by regulating TERRA expression. González-Vasconcellos, I.; Schneider, R.; Anastasov, N.; Alonso-Rodríguez, S.; Sanli-Bonazzi, B.; Fernández, J. L.; Atkinson, M. J. PMID 28169375. *Sci Rep. F.I.* 4,259. Q1

Multi-centre assessment of nitroblue tetrazolium reactivity in human semen as a potential marker of oxidative stress. Gosálvez, Jaime; Coppola, Lamberto; Fernández, José Luis; López-Fernández, Carmen; Góngora, Alfredo; Faundez, Ricardo; Kim, John; Sayme, Nabil; de la Casa, Moises; Santiso, Rebeca; Harrison, Keith; Agarwal, Ashok; Johnston, Stephen; Esteves, Sandro C. PMID 28283447. *Reprod Biomed Online. F.I.* 3,249. Q1

The assessment of sperm DNA fragmentation in the saltwater crocodile (*Crocodylus porosus*). Johnston, S. D.; López-Fernández, C.; Arroyo, F.; Fernández, J. L.; Gosálvez, J. PMID 26462595. *Reprod Fertil Dev. F.I.* 2,656. Q1

Rapid Assessment of Resistance to Antibiotic Inhibitors of Protein Synthesis in the Gram-Positive Pathogens, *Enterococcus faecalis* and *Streptococcus pneumoniae*, Based on Evaluation of the Lytic Response. Otero, Fátima; Tamayo, María; Santiso, Rebeca; Gosálvez, Jaime; Bou, Germán; Fernández, José Luis. PMID 27383851. *Microb Drug Resist. F.I.* 2,306. Q3

Rapid Detection of Antibiotic Resistance in Gram-Negative Bacteria Through Assessment of Changes in Cellular Mor-

phology. Otero, Fátima; Santiso, Rebeca; Tamayo, María; Fernández, José Luis; Bou, Germán; Lepe, José Antonio; McConnell, Michael J.; Gosálvez, Jaime; Cisneros, José Miguel. PMID 27259183. *Microb Drug Resist. F.I.* 2,306. Q3

Simple and Fast Detection of Resistance to Antibiotic Inhibitors of Protein Synthesis in Gram-Negative Pathogens Through Evaluation of Mitomycin C-Induced Cell Elongation. Otero, Fátima; Gosálvez, Jaime; Bou, Germán; Fernández, José Luis. PMID 28467172. *Microb Drug Resist. F.I.* 2,306. Q3

The presence of human papillomavirus in semen does not affect the integrity of sperm DNA. Cortés-Gutiérrez, E. I.; Dávila-Rodríguez, M. I.; Fernández, J. L.; de la O-Pérez, L. O.; Garza-Flores, M. E.; Eguren-Garza, R.; Gosálvez, J. PMID 28261849. *Andrologia. F.I.* 1,458. Q3

Rapid Detection of Bacterial Susceptibility or Resistance to Quinolones. Otero, Fátima; Santiso, Rebeca; Tamayo, María; Bou, Germán; Gosálvez, Jaime; Fernández, José Luis. PMID 28710755. *Methods Mol Biol.*

Two-Tailed Comet Assay (2T-Comet): Simultaneous Detection of DNA Single and Double Strand Breaks. Cortés-Gutiérrez, Elva I.; Fernández, José Luis; Dávila-Rodríguez, Martha I.; López-Fernández, Carmen; Gosálvez, Jaime. PMID 28155163. *Methods Mol Biol.*

## HEMATOLOGÍA

Molecular and clinical profile of von Willebrand disease in Spain (PCM-EVW-ES): Comprehensive genetic analysis by next-generation sequencing of 480 patients. Borràs, N.; Battle, J.; Pérez-Rodríguez, A.; López-Fernández, M. F.; Rodríguez-Trillo, Á.; Lourés, E.; Cid, A. R.; Bonanad, S.; Cabrera, N.; Moret, A.; Parra, R.; Mingot-Castellano, M. E.; Balda, I.; Altisent, C.; Pérez-Montes, R.; Fisac, R. M.; Iruín, G.; Herrero, S.; Soto, I.; de Rueda, B.; Jimimenez-Yuste, V.; Alonso, N.; Vilaríño, D.; Arija, O.; Campos, R.; Paloma, M. J.; Bermejo, N.; Berruete, R.; Mateo, J.; Arribalzaga, K.; Marco, P.; Palomo, Á.; Sarmiento, L.; Iñigo, B.; Nieto, M. D. M.; Vidal, R.; Martínez, M. P.; Aguinaco, R.; César, J. M.; Ferreira, M.; García-Frade, J.; Rodríguez-Huerta, A. M.; Cuesta, J.; Rodríguez-González, R.; García-Candel, F.; Cornudella, R.; Aguilár, C.; Vidal, F.; Corrales, I. PMID 28971901. *Haematologica. F.I.* 7,702. Q1

Autologous Stem Cell Transplantation for Follicular Lymphoma: Favorable Long-Term Survival Irrespective of Pretransplantation Rituximab Exposure. Jiménez-Ubieto, Ana; Grande, Carlos; Caballero, Dolores; Yáñez, Lucrecia; Novelli, Silvana; Hernández-García, Miguel Teodoro; Manzanares, María; Arranz, Reyes; Ferreira, José Javier; Bobillo, Sabella; Mercadal, Santiago; Galeo, Andrea; López Jiménez, Javier; Moraleda, José María; Vallejo, Carlos; Albo, Carmen; Pérez, Elena; Marrero, Carmen; Magnano, Laura; Palomera, Luis; Jarque, Isidro; Martínez-Sánchez, Pilar; Martín, Alejandro; Coria, Erika; López-Guillermo, Armando; Salar, Antonio; Lahuerta, Juan José. PMID 28533060. *Biol Blood Marrow Transplant. F.I.* 4,704. Q1

Progression-free survival at 2 years post-autologous transplant: a surrogate end point for overall survival in follicular

Fuente: SCOPUS

## ➤ [HEMATOLOGÍA]

lymphoma. Galego García. PMID 29076254. *Cancer Med. F.I.* 3,362. Q2

Clinical Outcomes of 217 Patients with Acute Erythroleukemia According to Treatment Type and Line: A Retrospective Multi-national Study. Almeida, Antonio M.; Prebet, Thomas; Itzykson, Raphael; Ramos, Fernando; Al-Ali, Haifa; Shammo, Jamile; Pinto, Ricardo; Maurillo, Luca; Wetzel, Jaime; Musto, Pellegrino; Van De Loosdrecht, Arjan A.; Costa, María Joao; Esteves, Susana; Burgstaller, Sonja; Stauder, Reinhard; Autzinger, Eva M.; Lang, Alois; Krippel, Peter; Geissler, Dietmar; Falantes, José Francisco; Pedro, Carmen; Bargay, Joan; Deben, Guillermo; Garrido, Ana; Bonanad, Santiago; Diez-Campelo, María; Thepot, Sylvain; Ades, Lionel; Sperr, Wolfgang R.; Valent, Peter; Fenaux, Pierre; Sekeres, Mikkael A.; Greil, Richard; Pleyer, Lisa. PMID 28420120. *Int J Mol Sci. F.I.* 3,226. Q2

Autologous stem cell transplantation (ASCT) in patients with mantle cell lymphoma: a retrospective study of the Spanish lymphoma group (GELTAMO). García-Noblejas, A.; Cannata-Ortiz, J.; Conde, E.; González Barca, E.; Gutiérrez, N.; Rojas, R.; Vidal, M. J.; Ramírez, M. J.; Jiménez-Ubieto, A.; García-Ruiz, J. C.; Sancho, J. M.; López, A.; Ríos Rull, P.; Novelli, S.; Albo, C.; Debén, G.; López-Guillermo, A.; Nicolás, C.; González de Villambrosia, S.; Mercadal, S.; Martín García-Sancho, A.; Arranz, R. PMID 28536895. *Ann Hematol. F.I.* 3,083. Q2

Further psychometric validation of the GAH scale: Responsiveness and effect size. Cruz-Jentoft, Alfonso José; González, Bernardo; de la Rubia, Javier; Hernández Rivas, José Ángel;

Soler, Juan Alfonso; Fernández Lago, Carlos; Arnao, Mario; Gironella, Mercedes; Pérez Persona, Ernesto; Zudaire, María Teresa; Olivier, Carmen; Altés, Alberto; García Guiñón, Antonio; Nomdedeu, Benet; Arnan, Montserrat; Ramírez Payer, Ángel; Sánchez-Godoy, Pedro; Pajuelo, Nuria; Vilanova, David; Monjil, Diego Fernández; Bonanad, Santiago; GAH Group. PMID 28017687. *J Geriatr Oncol. F.I.* 2,852. Q2

Diagnostic screening of paroxysmal nocturnal hemoglobinuria: Prospective multicentric evaluation of the current medical indications. Morado, Marta; Freire Sandes, Alex; Colado, Enrique; Subirá, Dolores; Isusi, Paloma; Soledad Noya, María; Belén Vidriales, María; Sempere, Amparo; Ángel Díaz, José; Minguela, Alfredo; Álvarez, Beatriz; Serrano, Cristina; Caballero, Teresa; Rey, Mercedes; Pérez Corral, Ana; Cristina Fernández Jiménez, María; Magro, Elena; Lemes, Angelina; Benavente, Celina; Bañas, Helena; Merino, Juana; Castejon, Celine; Gutiérrez, Olivier; Rabasa, Pilar; Vescosi Gonçalves, Matheus; Pérez-Andres, Martin; Orfao, Alberto; PNH working group of the Iberian Society of Cytometry (SIC). PMID 27598686. *Cytometry B Clin Cytom. F.I.* 2,474. Q2

Characteristics and management of primary and other immune thrombocytopenias: Spanish registry study. Palau, Javier; Sancho, Esther; Herrera, Magdalena; Sánchez, Sol; Mingot, María Eva; Upegui, Rosa Isabel; Rodríguez Salazar, M<sup>a</sup> José; de la Cruz, Fátima; Fernández, M<sup>a</sup> Cristina; González López, Tomás José; Hernández, José Julio; Ríos, Eduardo; López-Fernández, M<sup>a</sup> Fernanda; García, Marta; Hernández, José-Ángel; Sanz, Miguel A. PMID 28415913. *Hematology. F.I.* 1,244. Q4

## HEMODYNÁMICA

Outcomes and predictors of success and complications for paravalvular leak closure: An analysis of the Spanish realWorld paravalvular LEaks closure (HOLE) registry. Vázquez. PMID 27973334. *EuroIntervention. F.I.* 5,193. Q1

## INFORMÁTICA

The Development of an RFID Solution to Facilitate the Traceability of Patient and Pharmaceutical Data. Pérez, María Martínez; González, Guillermo Vázquez; Dafonte, Carlos. PMID 28961207. *Sensors (Basel). F.I.* 2,677. Q1

Tendencia de las hospitalizaciones, reingresos y mortalidad intrahospitalaria en los pacientes infectados por VIH entre  
Fuente: SCOPUS

1993-2013: impacto de la coinfección por el virus de la hepatitis C. Meijide, Héctor; Mena, Álvaro; Rodríguez-Osorio, Iria; Pértega, Sonia; Castro-Iglesias, Ángeles; Rodríguez-Martínez, Guillermo; Pedreira, José; Poveda, Eva. PMID 27609631. *Enferm Infec Microbiol Clin. F.I.* 1,714. Q3

Implantación de un sistema de e-Interconsulta entre un Ser-



## ➤ [INFORMÁTICA]

vicio de Farmacia hospitalaria y unidades de farmacia de atención primaria del área sanitaria. García-Queiruga, Marta; Margusino-Framiñán, Luis; Martín-Herranz, Isabel; Gutiérrez-Estoa, Miguel; Güeto-Rial, Xosé; Capitán-Guarnizo, Judith; Silva-Tojo, Alfredo. PMID 28236801. *Farm Hosp.*

Sistema inteligente de MONitorización de la farmacoterapia antiviral en pacientes con hepatitis C crónica (SiMON-VC).

**MEDICINA INTENSIVA**

Reconnection to mechanical ventilation for 1 h after a successful spontaneous breathing trial reduces reintubation in critically ill patients: a multicenter randomized controlled trial. Fernández, M. M.; González-Castro, A.; Magret, M.; Bouza, M. T.; Ibanez, M.; García, C.; Balerdi, B.; Mas, A.; Arauzo, V.; Anon, J. M.; Ruiz, F.; Ferreres, J.; Tomas, R.; Alabert, M.; Tizon, A. I.; Altaba, S.; Llamas, N.; Fernández, R. PMID 28936675. *Intensive Care Med. F.I.* 12,015. Q1

A Quantile Analysis of Plateau and Driving Pressures: Effects on Mortality in Patients With Acute Respiratory Distress Syndrome Receiving Lung-Protective Ventilation. Villar, Jesús; Martín-Rodríguez, Carmen; Domínguez-Berrot, Ana M.; Fernández, Lorena; Ferrando, Carlos; Soler, Juan A.; Díaz-Lamas, Ana M.; González-Higueras, Elena; Nogales, Leonor; Ambrós, Alfonso; Carriedo, Demetrio; Hernández, Mónica; Martínez, Domingo; Blanco, Jesús; Belda, Javier; Parrilla, Dácil; Suárez-Sipmann, Fernando; Tarancón, Concepción; Mora-Ordóñez, Juan M.; Blanch, Lluís; Pérez-Méndez, Lina; Fernández, Rosa L.; Kacmarek, Robert M.; Spanish Initiative for Epidemiology, Stratification and Therapies for ARDS (SIESTA) Investigators Network. PMID 28252536. *Crit Care Med. F.I.* 7,050. Q1

Impact of Source Control in Patients with Severe Sepsis and Septic Shock. Álvarez-Rocha. PMID 27611975. *Crit Care Med. F.I.* 7,050. Q1

Transaxillary Implantation of the Impella CP Mechanical Circulatory Support Device as a Bridge to Heart Transplant. First Experience in Spain. Couto-Mallón; Crespo-Leiro; Estévez-Cid; Cuenca-Castillo; Solla-Buceta. PMID 29217220. *Rev Esp Cardiol (Engl Ed). F.I.* 4,485. Q2

Valor pronóstico del índice de riesgo nutricional en receptores de trasplante cardiaco. Barge-Caballero, Eduardo; García-López, Fernando; Marzoa-Rivas, Raquel; Barge-Caballero,

Margusino-Framiñán, Luis; Cid-Silva, Purificación; Mena-de-Cea, Álvaro; Sanclaudio-Luhía, Ana Isabel; Castro-Castro, José Antonio; Vázquez-González, Guillermo; Martín-Herranz, Isabel. PMID 28045653. *Farm Hosp.*

Gonzalo; Couto-Mallón, David; Paniagua-Martín, María J.; Solla-Buceta, Miguel; Velasco-Sierra, Carlos; Pita-Gutiérrez, Francisco; Herrera-Noreña, José M.; Cuenca-Castillo, José J.; Vázquez-Rodríguez, José Manuel; Crespo-Leiro, María G. PMID 28209304. *Rev Esp Cardiol (Engl Ed). F.I.* 4,485. Q2

Ventilator-associated pneumonia by methicillin-susceptible *Staphylococcus aureus*: do minimum inhibitory concentrations to vancomycin and daptomycin matter?. Ruiz-Ramos, J.; Vidal-Cortés, P.; Díaz-Lamas, A.; Reig-Valero, R.; Roche-Campo, F.; Del Valle-Ortiz, M.; Nuvials-Casals, X.; Ortiz-Piquer, M.; Andaluz-Ojeda, D.; Tamayo-Lomas, L.; Blasco-Navalpotro, M. A.; Rodríguez-Aguirregabiria, M.; Aguado, J.; Ramirez, P. PMID 28378244. *Eur J Clin Microbiol Infect Dis. F.I.* 2,727. Q2

Ivermectin enema treatment in a patient with strongyloides hyperinfection. A case report. Cristina Mondelo García; Marta García Queiruga; Begoña Feal Cortizas; Ana María Díaz Lamas; José María Gutiérrez Urbón; María Isabel Martín Herranz. PMID 12875295. *Am J Trop Med Hyg. F.I.* 2,549. Q2

Actualización en lesión medular aguda postraumática. Parte 1. Galeiras Vázquez, R.; Ferreiro Velasco, M. E.; Mourelo Fariña, M.; Montoto Marqués, A.; Salvador de la Barrera, S. PMID 28161028. *Med Intensiva. F.I.* 1,231. Q4

Actualización en lesión medular aguda postraumática. Parte 2. Mourelo Fariña, M.; Salvador de la Barrera, S.; Montoto Marqués, A.; Ferreiro Velasco, M. E.; Galeiras Vázquez, R. PMID 28161027. *Med Intensiva. F.I.* 1,231. Q4

Liderar un grupo multidisciplinar. Galeiras-Vázquez.

Sistema inteligente de MONitorización de la farmacoterapia antiviral en pacientes con hepatitis C crónica (SiMON-VC). Margusino-Framiñán, Luis; Cid-Silva, Purificación; Mena-de-

Fuente: SCOPUS

## ➤ [MEDICINA INTENSIVA]

Gea, Álvaro; Sanclaudio-Luhía, Ana Isabel; Castro-Castro, José Antonio; Vázquez-González, Guillermo; Martín-Herranz, Isabel. PMID 28045653. *Farm Hosp*.

Predicting Cardiovascular Events in Familial Hypercholesterolemia: The SAFEHEART Registry (Spanish Familial Hypercholesterolemia Cohort Study). Pérez de Isla, Leopoldo; Alonso, Rodrigo; Mata, Nelva; Fernández-Pérez, Cristina; Muñiz,

Ovidio; Díaz-Díaz, José Luis; Saltijeral, Adriana; Fuentes-Jiménez, Francisco; de Andrés, Raimundo; Zambón, Daniel; Piedecausa, Mar; Cepeda, José María; Mauri, Marta; Galiana, Jesús; Brea, Ángel; Sánchez Muñoz-Torrero, Juan Francisco; Padró, Teresa; Argueso, Rosa; Miramontes-González, José Pablo; Badimón, Lina; Santos, Raúl D.; Watts, Gerald F.; Mata, Pedro. PMID 28275165. *Circulation. F.I.* 19,309. Q1

## MEDICINA INTERNA

Cancer Incidence in Persons Living With HIV. Meijide, H.; Mena, A.; Rodríguez-Orsorio, I.; Castro-Iglesias, A.; Poveda, E. PMID 28013260. *Clin Infect Dis. F.I.* 8,216. Q1

Differences Between Alcoholic and Nonalcoholic Patients With Wernicke Encephalopathy: A Multicenter Observational Study. Vázquez-Vigo. PMID 28578781. *Mayo Clin Proc. F.I.* 6,686. Q1

Cost-effectiveness of a cascade screening program for the early detection of familial hypercholesterolemia. Díaz-Díaz. PMID 28391894. *J Clin Lipidol. F.I.* 5,812. Q1

Plasma mitochondrial DNA levels are inversely associated with HIV-RNA levels and directly with CD4 counts: Potential role as a biomarker of HIV replication. Mena; Castro-Iglesias; Blanco. PMID 28961892. *J Antimicrob Chemother. F.I.* 5,071. Q1

Simplification to dual therapy (atazanavir/ritonavir1lamivudine) versus standard triple therapy [atazanavir/ritonavir1two nucleos(t)ides] in virologically stable patients on antiretroviral therapy: 96 week results from an open-label, non-inferiority, rand. Pedreira Andrade; Castro Iglesias; Mena. PMID 27629070. *J Antimicrob Chemother. F.I.* 5,071. Q1

Increased incidence of cancer observed in HIV/HCV-coinfected patients versus HIV-monoinfected, 1993-2014. Meijide, Héctor; Pértega, Sonia; Rodríguez-Orsorio, Iria; Castro-Iglesias, Ángeles; Baliñas, Joséfa; Rodríguez-Martínez, Guillermo; Mena, Álvaro; Poveda, Eva. PMID 28441174. *AIDS. F.I.* 5,019. Q1

Attainment of LDL Cholesterol Treatment Goals in Children and Adolescents With Familial Hypercholesterolemia. The SAFEHEART Follow-up Registry | Consecución de objetivos terapéuticos de colesterol LDL en niños y adolescentes con

Fuente: SCOPUS

hipercolesterolemia famili. Díaz-Díaz. PMID 27913073. *Rev Esp Cardiol (Engl Ed). F.I.* 4,485. Q2

Consecución de objetivos terapéuticos de colesterol LDL en niños y adolescentes con hipercolesterolemia familiar.Registro longitudinal SAFEHEART. Saltijeral, Adriana; Pérez de Isla, Leopoldo; Alonso, Rodrigo; Muñiz, Ovidio; Díaz-Díaz, José Luis; Fuentes, Francisco; Mata, Nelva; de Andrés, Raimundo; Díaz-Soto, Gonzalo; Pastor, José; Pinilla, José Miguel; Zambón, Daniel; Pinto, Xavier; Badimón, Lina; Mata, Pedro; SAFEHEART Investigators. PMID 27913073. *Rev Esp Cardiol (Engl Ed). F.I.* 4,485. Q2

Effectiveness and safety of sofosbuvir-based regimens plus an NS5A inhibitor for patients with HCV genotype 3 infection and cirrhosis. Results of a multicenter real-life cohort. Castro. PMID 27935168. *J Viral Hepat. F.I.* 4,122. Q1

Real life experience with direct-acting antivirals agents against hepatitis C infection in elderly patients. Rodríguez-Orsorio, Iria; Cid, Purificación; Morano, Luis; Castro, Ángeles; Suárez, Marta; Delgado, Manuel; Margusino, Luis; Meijide, Héctor; Pernas, Berta; Tabernilla, Andrés; Pedreira, José D.; Mena, Álvaro; Poveda, Eva. PMID 28183063. *J Clin Virol. F.I.* 3,051. Q2

Tratamiento con esteroides sistémicos en agudización grave de enfermedad pulmonar obstructiva crónica: empleo de pautas cortas en práctica clínica habitual y relación con la estancia hospitalaria. Marcos, Pedro J.; Nieto-Codesido, Irene; de Jorge Dominguez-Pazos, Santiago; Huerta, Arturo; Márquez, Eduardo; Maiso, Alejandro; Verdeal, Rodrigo; Otero-González, Isabel; Blanco-Aparicio, Marina; Montero-Martínez, Carmen. PMID 28461091. *Arch Bronconeumol. F.I.* 2,979. Q2

Discordance of physician clinical judgment vs. pneumonia severity index (PSI) score to admit patients with low risk com-

## ➤ [MEDICINA INTERNA]

- munity-acquired pneumonia: A prospective multicenter study. Llinares; Marcos; Vidal; Otero-González; Vereza-Hernando. PMID 28740667. *J Thorac Dis. F.I.* 2,365. Q3
- Endocarditis caused by anaerobic bacteria. Kestler, M.; Muñoz, P.; Marín, M.; Goenaga, M. A.; Idígoras Viedma, P.; de Alarcón, A.; Lepe, J. A.; Sousa Regueiro, D.; Bravo-Ferrer, J. M.; Pajarón, M.; Costas, C.; García-López, M. V.; Hidalgo-Tenorio, C.; Moreno, M.; Bouza, E.; Spanish Collaboration on Endocarditis (GAMES). PMID 28389412. *Anaerobe. F.I.* 2,278. Q3
- Viral dynamics among hepatitis C virus chronic infected patients during direct-acting antiviral agents therapy: impact for monitoring and optimizing treatment duration. Tabernilla, A.; Grandal, M.; Pernas, B.; Castro-Iglesias, A.; Rodríguez-Osorio, I.; Mena, A.; Delgado, M.; Cid, P.; Pedreira, J. D.; Poveda, E. PMID 28410351. *Eur J Gastroenterol Hepatol. F.I.* 1,968. Q4
- Characterization of chronic HCV infection in Northwest Spain: Impact of the treatment strategic plan of the Spanish National Health Service on HCV cure. Pértega; Mariño; Álvarez; Castro-Iglesias; Mena. PMID 28079256. *J Med Virol. F.I.* 1,935. Q3
- Infective endocarditis in patients with cancer: A consequence of invasive procedures or a harbinger of neoplasm? A prospective, multicenter cohort. Cuenca; Castelo; Llinares; Míguez Rey. PMID 28930826. *Medicine (Baltimore). F.I.* 1,804. Q2
- Enfermedad invasiva por *Haemophilus influenzae* serotipo b en el adulto. Fuente Cosío, Sara; Castelo Corral, Laura; Rodríguez Mayo, María; Llinares Mondejar, Pedro. PMID 27712847. *Enferm Infecc Microbiol Clin. F.I.* 1,714. Q3
- Tendencia de las hospitalizaciones, reingresos y mortalidad intrahospitalaria en los pacientes infectados por VIH entre 1993-2013: impacto de la coinfección por el virus de la hepatitis C. Meijide, Héctor; Mena, Álvaro; Rodríguez-Osorio, Iria; Pértega, Sonia; Castro-Iglesias, Ángeles; Rodríguez-Martínez, Guillermo; Pedreira, José; Poveda, Eva. PMID 27609631. *Enferm Infecc Microbiol Clin. F.I.* 1,714. Q3
- Síndrome McKittrick-Wheelock: raro, pero potencialmente letal. López Álvarez, María; Yañez López, Jesús Ángel; Naveiras Calvo, Aldara. PMID 28625070. *Rev Esp Enferm Dig. F.I.* 1,401. Q4
- ÉPICO 4.0. Calidad total en el manejo de la candidiasis invasiva en el paciente crítico mediante el análisis del proceso integrado. Zaragoza, Rafael; Ferrer, Ricard; Llinares, Pedro; Maseda, Emilio; Rodríguez, Alejandro; Grau, Santiago; Quindós, Guillermo; EPICO Project Group. PMID 28734773. *Rev Iberoam Micol. F.I.* 1,330. Q3
- Erratum to EPICO 3.0. Empirical antifungal therapy in critically-ill hematology patients [Rev Iberoam Micol. 33 (4) (2016) 206–215] (S1130140616300353)(10.1016/j.riam.2016.06.002) | Fe de errores de: EPICO 3.0. Tratamiento antifúngico empírico en pacie. Llinares. PMID 28249672. *Rev Iberoam Micol. F.I.* 1,330. Q3
- Erratum to: EPICO 3.0. Management of non-neutropenic patients in medical wards [Rev Iberoam Micol. 33 (4) (2016) 216–223] (S1130140616300365)(10.1016/j.riam.2016.06.003) | Fe de errores de: EPICO 3.0. Tratamiento del paciente no neutropénico en la plan. Llinares. PMID 28249673. *Rev Iberoam Micol. F.I.* 1,330. Q3
- Erratum to: EPICO 3.0. Recommendations on invasive candidiasis in patients with complicated intra-abdominal infection and surgical patients with ICU extended stay [Rev Iberoam Micol. 33 (4) (2016) 196–205] (S1130140616000140) (10.1016/j.riam.2016.02.003). Llinares. PMID 28249671. *Rev Iberoam Micol. F.I.* 1,330. Q3
- Impacto de una intervención educativa múltiple incluyendo juegos interactivos para la mejora del manejo de la candidiasis invasiva en pacientes críticos. Ferrer, R.; Zaragoza, R.; Llinares, P.; Maseda, E.; Rodríguez, A.; Quindós, G.; EPICO Project Group. PMID 27645566. *Med Intensiva. F.I.* 1,231. Q4
- Adherence to recommendations of the Therapeutic Positioning Report about treatment with oral anticoagulants in elderly patients with atrial fibrillation. The ESPARTA study. Díaz Díaz. PMID 28992980. *Med Clin (Barc). F.I.* 1,125. Q3
- Etiología de la insuficiencia renal en pacientes con endocarditis infecciosa. Papel de los antibióticos. Goenaga Sánchez, Miguel Ángel; Kortajarena Urkola, Xabier; Bouza Santiago, Emilio; Muñoz García, Patricia; Verde Moreno, Eduardo; Fariñas Álvarez, M. Carmen; Teira Cobo, Ramón; Pericás Pulido, Juan Manuel; de Alarcón González, Arístides; Sousa Regueiro, Dolores; Ruiz Morales, Joséfa; Rodríguez-Álvarez, Regino José; Antorrena Miranda, Isabel; Iribarren Loyarte, José Antonio; Grupo GAMES. PMID 28431897. *Med Clin (Barc). F.I.* 1,125. Q3

Fuente: SCOPUS

## MEDICINA PALIATIVA

Cuidados paliativos en paciente con adenocarcinoma pancreático en estadio terminal: A propósito de un caso.. Pita Campos, Álvaro.

## MICROBIOLOGÍA

Design of live attenuated bacterial vaccines based on D-glutaminate auxotrophy. Cabral, María P.; García, Patricia; Beceiro, Alejandro; Rumbo, Carlos; Pérez, Astrid; Moscoso, Miriam; Bou, Germán. PMID 28548079. *Nat Commun. F.I.* 12,124. Q1

Empiric Therapy With Carbapenem-Sparing Regimens for Bloodstream Infections due to Extended-Spectrum beta-Lactamase-Producing Enterobacteriaceae: Results From the INCREMENT Cohort. Palacios-Baena, Z. R.; Gutiérrez-Gutiérrez, B.; Calbo, E.; Almirante, B.; Viale, P.; Oliver, A.; Pintado, V.; Gasch, O.; Martínez-Martínez, L.; Pitout, J.; Akova, M.; Pena, C.; Gil-Bermejo, J. M.; Hernández, A.; Venditti, M.; Prim, N.; Bou, G.; Tacconelli, E.; Tumbarello, M.; Hamprecht, A.; Giamarellou, H.; Almela, M.; Pérez, F.; Schwaber, M. J.; Bermejo, J.; Lowman, W.; Hsueh, P. R.; Pano-Pardo, J. R.; Torre-Cisneros, J.; Souli, M.; Bonomo, R. A.; Carmeli, Y.; Paterson, D. L.; Pascual, A.; Rodríguez-Bano, J. PMID 29020250. *Clin Infect Dis. F.I.* 8,216. Q1

Overproduction of Outer Membrane Protein A by *Acinetobacter baumannii* as a Risk Factor for Nosocomial Pneumonia, Bacteremia, and Mortality Rate Increase. Sánchez-Encinales, Viviana; Álvarez-Marín, Rocío; Pachón-Ibáñez, María Eugenia; Fernández-Cuenca, Felipe; Pascual, Alvaro; Garnacho-Montero, José; Martínez-Martínez, Luis; Vila, Jordi; Tomás, María Mar; Cisneros, José Miguel; Bou, Germán; Rodríguez-Baño, Jesús; Pachón, Jerónimo; Smani, Younes. PMID 28453834. *J Infect Dis. F.I.* 6,273. Q1

Direct identification of clinical pathogens from liquid culture media by MALDI-TOF MS analysis. Oviaño; Velasco; Gude; Bou. PMID 28962998. *Clin Microbiol Infect. F.I.* 5,292. Q1

Development and validation of the INCREMENT-ESBL predictive score for mortality in patients with bloodstream infections due to extended-spectrum- $\beta$ -lactamase-producing Enterobacteriaceae. Palacios-Baena, Zaira Raquel; Gutiérrez-Gutiérrez, Belén; De Cueto, Marina; Viale, Pierluigi; Venditti, Mario; Hernández-Torres, Alicia; Oliver, Antonio; Martínez-Martínez, Luis; Calbo, Esther; Pintado, Vicente; Gasch, Oriol; Almirante, Benito; Antonio Lepe, José; Pitout, Johann; Akova, Murat; Peña-Miralles, Carmen; Schwaber, Mitchell J.; Tumbarello,

Fuente: SCOPUS

Mario; Tacconelli, Evelina; Origüen, Julia; Prim, Nuria; Bou, German; Giamarellou, Helen; Bermejo, Joaquín; Hamprecht, Axel; Pérez, Federico; Almela, Manuel; Lowman, Warren; Hsueh, Po-Ren; Navarro-San Francisco, Carolina; Torre-Cisneros, Julián; Carmeli, Yehuda; Bonomo, Robert A.; Paterson, David L.; Pascual, Álvaro; Rodríguez-Baño, Jesús; REIPI/ESGBIS/INCREMENT Group. PMID 28062685. *J Antimicrob Chemother. F.I.* 5,071. Q1

Etest® versus broth microdilution for ceftaroline MIC determination with *Staphylococcus aureus*: Results from PREMIUM, a European multicentre study. Bou. PMID 27798220. *J Antimicrob Chemother. F.I.* 5,071. Q1

High incidence of pandrug-resistant *Acinetobacter baumannii* isolates collected from patients with ventilator-associated pneumonia in Greece, Italy and Spain as part of the MagicBullet clinical trial. Bou. PMID 28961773. *J Antimicrob Chemother. F.I.* 5,071. Q1

MIC of amoxicillin/clavulanate according to CLSI and EUCAST: discrepancies and clinical impact in patients with bloodstream infections due to Enterobacteriaceae. Delgado-Valverde, Mercedes; Valiente-Mendez, Adoración; Torres, Eva; Almirante, Benito; Gómez-Zorrilla, Silvia; Borrell, Nuria; Aller-García, Ana Isabel; Gurgui, Mercedes; Almela, Manel; Sanz, Mercedes; Bou, Germán; Martínez-Martínez, Luis; Cantón, Rafael; Antonio Lepe, José; Causse, Manuel; Gutiérrez-Gutiérrez, Belén; Pascual, Álvaro; Rodríguez-Baño, Jesús; REIPI/GEIH-SEIMC BACTERAEEMIA-MIC Group. PMID 28093484. *J Antimicrob Chemother. F.I.* 5,071. Q1

Quantitative and automated MALDI-TOF MS-based detection of the plasmid-mediated quinolone resistance determinant AAC(6)-Ib-cr in Enterobacteriaceae. Oviaño, Marina; Gómarra, Marta; Barba, María José; Sparbier, Katrin; Pascual, Álvaro; Bou, Germán. PMID 29091187. *J Antimicrob Chemother. F.I.* 5,071. Q1

Rapid detection of the plasmid-mediated quinolone resistance determinant AAC(6)-Ib-cr in Enterobacteriaceae by MALDI-TOF MS analysis. Oviaño, Marina; Rodríguez-Martínez,

## ➤ [MICROBIOLOGÍA]

José Manuel; Pascual, Álvaro; Bou, Germán. PMID 28065892. *J Antimicrob Chemother. F.I.* 5,071. Q1

Rapid direct detection of carbapenemase-producing Enterobacteriaceae in clinical urine samples by MALDI-TOF MS analysis. Oviaño, M.; Ramírez, C. L.; Barbeyto, L. P.; Bou, G. PMID 28119478. *J Antimicrob Chemother. F.I.* 5,071. Q1

Towards the early detection of  $\beta$ -lactamase-producing Enterobacteriaceae by MALDI-TOF MS analysis. Oviaño, Marina; Gómara, Marta; Barba, María José; Revillo, María José; Barbeyto, Luis Pedro; Bou, Germán. PMID 28444315. *J Antimicrob Chemother. F.I.* 5,071. Q1

The FhaB/FhaC two-partner secretion system is involved in adhesion of acinetobacter baumannii AbH12o-A2 strain. Bou. PMID 27858524. *Virulence. F.I.* 4,665. Q1

Geographical variation in therapy for bloodstream infections due to multidrug-resistant Enterobacteriaceae: a post-hoc analysis of the INCREMENT study. Bou. PMID 28782704. *Int J Antimicrob Agents. F.I.* 4,307. Q1

Activity of the  $\beta$ -Lactamase Inhibitor LN-1-255 against Carbapenem-Hydrolyzing Class D  $\beta$ -Lactamases from Acinetobacter baumannii. Vázquez-Ucha, Juan Carlos; Maneiro, María; Martínez-Gutián, Marta; Buynak, John; Bethel, Christopher R.; Bonomo, Robert A.; Bou, Germán; Poza, Margarita; González-Bello, Concepción; Beceiro, Alejandro. PMID 28807908. *Antimicrob Agents Chemother. F.I.* 4,302. Q1

Potent  $\beta$ -Lactam Enhancer Activity of Zidebactam and WCK 5153 against Acinetobacter baumannii, Including Carbapenemase-Producing Clinical Isolates. Moya, Bartolome; Barcelo, Isabel M.; Bhagwat, Sachin; Patel, Mahesh; Bou, German; Papp-Wallace, Krisztina M.; Bonomo, Robert A.; Oliver, Antonio. PMID 28848013. *Antimicrob Agents Chemother. F.I.* 4,302. Q1

WCK 5107 (Zidebactam) and WCK 5153 Are Novel Inhibitors of PBP2 Showing Potent . Moya, Bartolome; Barcelo, Isabel M.; Bhagwat, Sachin; Patel, Mahesh; Bou, German; Papp-Wallace, Krisztina M.; Bonomo, Robert A.; Oliver, Antonio. PMID 28289035. *Antimicrob Agents Chemother. F.I.* 4,302. Q1

Contribution of the A. baumannii A1S\_0114 Gene to the Interaction with Eukaryotic Cells and Virulence. Rumbo-Feal, Soraya; Pérez, Astrid; Ramelot, Theresa A.; Álvarez-Fraga, Laura; Vallejo, Juan A.; Beceiro, Alejandro; Ohneck, Emily J.; Arivett, Brock A.; Merino, María; Fiester, Steven E.; Kenne-

dy, Michael A.; Actis, Luis A.; Bou, Germán; Poza, Margarita. PMID 28421168. *Front Cell Infect Microbiol. F.I.* 4,300. Q1

Response to Bile Salts in Clinical Strains of Acinetobacter baumannii Lacking the AdeABC Efflux Pump: Virulence Associated with Quorum Sensing. López, María; Blasco, Lucia; Gato, Eva; Pérez, Astrid; Fernández-García, Laura; Martínez-Martínez, Luis; Fernández-Cuenca, Felipe; Rodríguez-Baño, Jesús; Pascual, Alvaro; Bou, German; Tomás, María. PMID 28536672. *Front Cell Infect Microbiol. F.I.* 4,300. Q1

Quantification by qPCR of Pathobionts in Chronic Periodontitis: Development of Predictive Models of Disease Severity at Site-Specific Level. Tomás, Inmaculada; Regueira-Iglesias, Alba; López, María; Arias-Bujanda, Nora; Novoa, Lourdes; Balsa-Castro, Carlos; Tomás, María. PMID 28848499. *Front Microbiol. F.I.* 4,076. Q1

Mutations in the beta-Subunit of the RNA Polymerase Impair the Surface-Associated Motility and Virulence of Acinetobacter baumannii. Pérez-Varela, M.; Corral, J.; Vallejo, J.; Rumbo-Feal, S.; Bou, G.; Aranda, J.; Barbe, J. PMID 28507065. *Infect Immun. F.I.* 3,593. Q2

Exploiting quorum sensing inhibition for the control of pseudomonas aeruginosa and acinetobacter baumannii biofilms. Castillo-Juarez, I.; López-Jacome, L. E.; Soberon-Chavez, G.; Tomas, M.; Lee, J.; Castaneda-Tamez, P.; Hernández-Barragan, I. A.; Cruz-Muniz, M. Y.; Maeda, T.; Wood, T. K.; García-Contreras, R. PMID 28056745. *Curr Top Med Chem. F.I.* 2,864. Q2

Global assessment of small RNAs reveals a non-coding transcript involved in biofilm formation and attachment in Acinetobacter baumannii ATCC 17978. Álvarez-Fraga, Laura; Rumbo-Feal, Soraya; Pérez, Astrid; Gómez, Manuel J.; GAYOSO, Carmen; Vallejo, Juan A.; Ohneck, Emily J.; Valle, Jaione; Actis, Luis A.; Beceiro, Alejandro; Bou, Germán; Poza, Margarita. PMID 28763494. *PLoS One. F.I.* 2,806. Q1

Quorum sensing network in clinical strains of A. baumannii: AidA is a new quorum quenching enzyme. López, María; Mayer, Celia; Fernández-García, Laura; Blasco, Lucia; Muras, Andrea; Ruiz, Federico Martín; Bou, German; Otero, Ana; Tomás, María; GEIH-GEMARA (SEIMC). PMID 28328989. *PLoS One. F.I.* 2,806. Q1

Imipenem-avibactam: a novel combination for the rapid detection of carbapenemase activity in Enterobacteriaceae and

Fuente: SCOPUS

## ➤ [MICROBIOLOGÍA]

Acinetobacter baumannii by matrix-assisted laser desorption ionization-time of flight mass spectrometry. Oviaño, Marina; Bou, Germán. PMID 27863949. *Diagn Microbiol Infect Dis. F.I.* 2,401. Q3

Rapid Assessment of Resistance to Antibiotic Inhibitors of Protein Synthesis in the Gram-Positive Pathogens, Enterococcus faecalis and Streptococcus pneumoniae, Based on Evaluation of the Lytic Response. Otero, Fátima; Tamayo, María; Santiso, Rebeca; Gosálvez, Jaime; Bou, Germán; Fernández, José Luis. PMID 27383851. *Microb Drug Resist. F.I.* 2,306. Q3

Rapid Detection of Antibiotic Resistance in Gram-Negative Bacteria Through Assessment of Changes in Cellular Morphology. Otero, Fátima; Santiso, Rebeca; Tamayo, María; Fernández, José Luis; Bou, Germán; Lepe, José Antonio; McConnell, Michael J.; Gosálvez, Jaime; Cisneros, José Miguel. PMID 27259183. *Microb Drug Resist. F.I.* 2,306. Q3

Simple and Fast Detection of Resistance to Antibiotic Inhibitors of Protein Synthesis in Gram-Negative Pathogens Through Evaluation of Mitomycin C-Induced Cell Elongation. Otero, Fátima; Gosálvez, Jaime; Bou, Germán; Fernández, José Luis. PMID 28467172. *Microb Drug Resist. F.I.* 2,306. Q3

Enfermedad invasiva por Haemophilus influenzae serotipo b en el adulto. Fuente Cosío, Sara; Castelo Corral, Laura; Rodríguez Mayo, María; Llinares Mondejar, Pedro. PMID 27712847. *Enferm Infecc Microbiol Clin. F.I.* 1,714. Q3

Meningitis por enterovirus en niños menores de 3 meses. Seoane Rodríguez, Marta; Cañizares Castellanos, Angelina;

Avila-Alvarez, Alejandro. PMID 28283206. *Enferm Infecc Microbiol Clin. F.I.* 1,714. Q3

Métodos microbiológicos para la vigilancia del estado de portador de bacterias multirresistentes. Oteo, J.; Bou, G.; Chaves, F.; Oliver, A. PMID 26869070. *Enferm Infecc Microbiol Clin. F.I.* 1,714. Q3

Microbiological methods for surveillance of carrier status of multiresistant bacteria | Métodos microbiológicos para la vigilancia del estado de portador de bacterias multirresistentes. Bou. PMID 26869070. *Enferm Infecc Microbiol Clin. F.I.* 1,714. Q3

Prevalencia en España de mecanismos de resistencia a quinolonas en enterobacterias productoras de betalactamasas de clase C adquiridas y/o carbapenemasas. Machuca, Jesús; Agüero, Jesús; Miró, Elisenda; Conejo, María Del Carmen; Oteo, Jesús; Bou, Germán; González-López, Juan José; Oliver, Antonio; Navarro, Ferran; Pascual, Álvaro; Martínez-Martínez, Luis. PMID 27345951. *Enferm Infecc Microbiol Clin. F.I.* 1,714. Q3

Gastroenteritis agudas y virus entéricos: impacto de la detección de norovirus. Martínez Azcona, Oihana; Vázquez Gómez, Lorena; Buyo Sánchez, Paula; Díaz Soto, Raquel; Molde Suárez, Luz María. PMID 28277295. *An Pediatr (Barc). F.I.* 1,140. Q3

Rapid Detection of Bacterial Susceptibility or Resistance to Quinolones. Otero, Fátima; Santiso, Rebeca; Tamayo, María; Bou, Germán; Gosálvez, Jaime; Fernández, José Luis. PMID 28710755. *Methods Mol Biol.*

## NEFROLOGÍA

The p.Arg118Cys Variant in the GLA Gene Does not Cause Fabry Disease. More Evidence. Mosquera-Reboredo; Barbeito-Caamaño; Barriales-Villa; Cao-Vilariño. PMID 28941980. *Rev Esp Cardiol (Engl Ed). F.I.* 4,485. Q2

Eculizumab in secondary atypical haemolytic uraemic syndrome. Caverro, Teresa; Rabasco, Cristina; López, Antía; Román, Elena; Ávila, Ana; Sevillano, Ángel; Huerta, Ana; Rojas-Rivera, Jorge; Fuentes, Carolina; Blasco, Miquel; Jarque, Ana; García, Alba; Mendizabal, Santiago; Gavela, Eva; Macía, Manuel; Quintana, Luis F.; María Romera, Ana; Borrego, Joséfa; Arjona, Emi; Espinosa, Mario; Portolés, José; Gracia-Iguacel,

Fuente: SCOPUS

Carolina; González-Parra, Emilio; Aljama, Pedro; Morales, Enrique; Cao, Mercedes; Rodríguez de Córdoba, Santiago; Praga, Manuel. PMID 28339660. *Nephrol Dial Transplant. F.I.* 4,470. Q1

Factors influencing pathological ankle-brachial index values along the chronic kidney disease spectrum: The NEFRONA study. Arroyo, D.; Betriu, A.; Valls, J.; Gorrioz, J. L.; Pallares, V.; Abajo, M.; Gracia, M.; Valdivielso, J. M.; Fernández, E.; Aladrén Regidor, M. J.; Almirall, J.; Ponz, E.; Arteaga Coloma, J.; Bajo Rubio, M. A.; Belart Rodríguez, M.; Gascón Mariño, A.; Bover Sanjuan, J.; Bronsoms Artero, J.; Cabezuero Rome-

## ➤ [NEFROLOGÍA]

ro, J. B.; Muray Cases, S.; Calviño Varela, J.; Caro Acevedo, P.; Carreras Bassa, J.; Cases Amenós, A.; Massó Jiménez, E.; Castilla Pérez, J.; Cigarrán Guldris, S.; López Prieto, S.; Comas Mongay, L.; Comerma, I.; Compte Jové, M. T.; Cuberes Izquierdo, M.; De Álvaro, F.; Hevia Ojanguren, C.; De Arriba De La Fuente, G.; Del Pino y Pino, M. D.; Díaz-Tejero Izquierdo, R.; Dotori, M.; Duarte, V.; Estupiñan Torres, S.; Fernández Reyes, M. J.; Fernández Rodríguez, M. L.; Fernández, G.; Galán Serrano, A.; García Cantón, C.; García Herrera, A. L.; García Mena, M.; Gil Sacaluga, L.; Aguilar, M.; Górriz, J. L.; Huarte Loza, E.; Lerma, J. L.; Liebana Cañada, A.; Marín Álvarez, J. P.; Martín Alemany, N.; Martín García, J.; Martínez Castela, A.; Martínez Villaescusa, M.; Martínez, I.; Moina Eguren, I.; Moreno Los Huertos, S.; Mouzo Mirco, R.; Munar Vila, A.; Muñoz Díaz, A. B.; Navarro González, J. F.; Nieto, J.; Carreño, A.; Novoa Fernández, E.; Ortiz, A.; Fernández, B.; Paraíso, V.; Pérez Fontán, M.; Peris Domingo, A.; Piñera Haces, C.; Prados Garrido, M. D.; Prieto Velasco, M.; Puig Marí, C.; Rivera Gorrín, M.; Rubio, E.; Ruiz, P.; Salgueira Lazo, M.; Martínez Puerto, A. I.; Sánchez Tomero, J. A.; Sánchez, J. E.; Sans Lorman, R.; Saracho, R.; Sarrias, M.; Prat, O.; Soler, M. J.; Barrios, C.; Sousa, F.; Toran, D.; Tornero Molina, F.; Usón Carrasco, J. J.; Valera Cortes, I.; Vilapriño Del Perugia, M. M.; Virto Ruiz, R. C. PMID 27190385. *Nephrol Dial Transplant. F.I.* 4,470. Q1

The modality of dialysis does not influence atheromatous vascular disease progression or cardiovascular outcomes in dialysis patients without previous cardiovascular disease. Borràs Sans, Mercè; Pérez-Fontán, Miguel; Martínez-Alonso, Montserrat; Bajo, Auxiliadora; Betriu, Àngels; Valdivielso, José M.; Fernández, Elvira; NEFRONA INVESTIGATORS. PMID 29095847. *PLoS One. F.I.* 2,806. Q1

Peritoneal Water Transport Characteristics of Diabetic Patients Undergoing Peritoneal Dialysis: A Longitudinal Study. Fernandes, A.; Ribera-Sánchez, R.; Rodríguez-Carmona, A.; López-Iglesias, A.; Leite-Costa, N.; Pérez Fontán, M. PMID 28633134. *Am J Nephrol. F.I.* 2,542. Q2

## NEONATOLOGÍA

High endocan levels are associated with the need for mechanical ventilation among patients with severe sepsis. Mangat, Mandeep; Amalakuhan, Bravein; Habib, Sheila; Reyes, Luis F.; Hinojosa, Cecilia A.; Rodríguez, Alejandro H.; Soni, Nilam J.; Anzueto, Antonio; Levine, Stephanie M.; Peters, Jay I.; Alberti, Stefano; Sibila, Oriol; Rello, Jordi; Witzernath, Martin;

Low Serum Levels of Vitamin D are Associated with Progression of Subclinical Atherosclerotic Vascular Disease in Peritoneal Dialysis Patients: A Prospective, Multicenter Study. Rodríguez-Carmona; Fontán. PMID 28237990. *Nephron. F.I.* 1,939. Q3

Incidence of cardiovascular events and associated risk factors in kidney transplant patients: a competing risks survival analysis. Seoane-Pillado, María Teresa; Pita-Fernández, Salvador; Valdés-Cañedo, Francisco; Seijo-Bestilleiro, Rocio; Pértega-Díaz, Sonia; Fernández-Rivera, Constantino; Alonso-Hernández, Ángel; González-Martín, Cristina; Balboa-Barreiro, Vanesa. PMID 28270107. *BMC Cardiovasc Disord. F.I.* 1,832. Q3

Recomendaciones para el uso de everolimus en trasplante renal de novo: falsas creencias, mitos y realidades. Pascual, Julio; Diekmann, Fritz; Fernández-Rivera, Constantino; Gómez-Marqués, Gonzalo; Gutiérrez-Dalmau, Alex; Pérez-Sáez, María José; Sancho-Calabuig, Asunción; Oppenheimer, Federico. PMID 28551032. *Nefrología. F.I.* 1,183. Q4

Trasplante renal procedente de donante vivo HLA incompatible: Eficacia y pronóstico en 32 pacientes tras desensibilización. Fernández, Constantino; Calvo, María; Leite, Natacha; López, Andrés; Ferreira, Tamara; Ribera, Roi; Seijo, Rocío; Alonso, Ángel. PMID 28734583. *Nefrología. F.I.* 1,183. Q4

Angiosarcoma Developing in an Arteriovenous Fistula after Kidney Transplantation. Costa, Bruna Natacha Leite; Rivera, Constantino Fernández; Rodríguez, María Calvo; Romero, Teresa Hermida; Muñiz, Andrés López; Hermida, Tamara Ferreira; Lista, Felipe Sacristán; Díaz, Pilar Iglesias; Hernández, Ángel Alonso. PMID 28845318. *Case Rep Transplant.*

How a Bottom-Up Multi-Stakeholder Initiative Helped Transform the Renal Replacement Therapy Landscape in Spain. Selgas, Rafael; Rodríguez, Laura; Julian, Juan Carlos; Remon, Cesar; Prieto-Velasco, Mario; Pérez-Contreras, Javier; Fontan, Miguel Pérez; GADDPE. PMID 28265820. *Appl Health Econ Health Policy.*

Waterer, Grant W.; Martin-Loeches, Ignacio; Blanquer, José; Sanz, Francisco; Marcos, Pedro J.; Solé-Violán, Jordi; Chalmers, James D.; Feldman, Charles; Wunderink, Richard G.; Cruz, Charles S. Dela; Orihuela, Carlos J.; Restrepo, Marcos I. PMID 28679609. *Eur Respir J. F.I.* 10,569. Q1

Fuente: SCOPUS

## ➤ [NEONATOLOGÍA]

Fibromyalgia as a cause of uncontrolled asthma: a case-control multicenter study. Martínez-Moragon, Eva; Plaza, Vicente; Torres, Isabel; Rosado, Ana; Urrutia, Isabel; Casas, Xavier; Hinojosa, Belen; Blanco-Aparicio, Marina; Delgado, Julio; Quirce, Santiago; Sabadell, Carles; Cebollero, Pilar; Muñoz-Fernández, Ana. PMID 28699806. *Curr Med Res Opin. F.I.* 2,757. Q1

Down syndrome as risk factor for respiratory syncytial virus hospitalization: A prospective multicenter epidemiological study. Taboada Perianes. PMID 27611835. *Influenza Other Respir Viruses. F.I.* 2,677. Q2

Assessment of continuous pain in newborns admitted to NICUs in 18 European countries. Anand, Kanwaljeet J. S.; Eriksson, Mats; Boyle, Elaine M.; Avila-Alvarez, Alejandro; Andersen, Randi Dovland; Sarafidis, Kosmas; Polkki, Tarja; Matos, Cristina; Lago, Paola; Papadouri, Thalia; Attard-Montalto, Simon; Ilmoja, Mari-Liis; Simons, Sinno; Tameliene, Rasa; van Overmeire, Bart; Berger, Angelika; Dobrzanska, Anna; Schroth, Michael; Bergqvist, Lena; Courtois, Emilie; Rouseau, Jessica; Carbajal, Ricardo; EUROPAIN survey working

group of the NeoOpioid Consortium. PMID 28257153. *Acta Paediatr. F.I.* 2,043. Q2

Meningitis por enterovirus en niños menores de 3 meses. Seoane Rodríguez, Marta; Cañizares Castellanos, Angelina; Avila-Alvarez, Alejandro. PMID 28283206. *Enferm Infecc Microbiol Clin. F.I.* 1,714. Q3

Cierre quirúrgico del ductus arterioso persistente del prematuro: ¿influye la técnica quirúrgica en los resultados?. Avila-Alvarez, Alejandro; Serantes Lourido, Marta; Barriga Bujan, Rebeca; Blanco Rodríguez, Carolina; Portela-Torron, Francisco; Bautista-Hernández, Victor. PMID 26826760. *An Pediatr (Barc). F.I.* 1,140. Q3

Risk Factors of Poor Outcomes after Admission for a COPD Exacerbation: Multivariate Logistic Predictive Models. García-Rivero, Juan Luis; Esquinas, Cristina; Barrecheguren, Miriam; Bonnin-Vilaplana, Marc; García-Sidro, Patricia; Herrejón, Alberto; Martínez-Rivera, Carlos; Malo de Molina, Rosa; Marcos, Pedro Jorge; Mayoralas, Sagrario; Naval, Elsa; Ros, José Antonio; Valle, Manuel; Miravittles, Marc. PMID 27983876. *COPD.*

## NEUMOLOGÍA

Environmental tobacco smoke exposure and EGFR and ALK alterations in never smokers' lung cancer. Results from the LCRINS study. Montero-Martínez; Vidal-García. PMID 28987389. *Cancer Lett. F.I.* 6,375. Q1

Variability in adherence to clinical practice guidelines and recommendations in COPD outpatients: A multi-level, cross-sectional analysis of the EPOCONSUL study. Blanco Aparicio; Marcos Rodríguez. PMID 29197415. *Respir Res. F.I.* 3,841. Q1

Cáncer de pulmón microcítico. Metodología y resultados preliminares del estudio SMALL CELL. Rodríguez-Martínez, Á; Ruano-Ravina, A.; Torres-Durán, M.; Vidal-García, I.; Leiro-Fernández, V.; Hernández-Hernández, J.; García-García, S.; Provencio, M.; Castro-Añón, O.; Parente-Lamelas, I.; Abdulkader, I.; Abal-Arca, J.; Montero-Martínez, C.; Amenedo, M.; Guzmán-Taveras, R.; Fernández-Villar, A.; Barros-Dios, J. M. PMID 28622908. *Arch Bronconeumol. F.I.* 2,979. Q2

Neumonía subaguda como manifestación de una neumonía organizada fibrosante aguda. Nieto-Codesido, Irene; Hermida-Romero, Teresa; Marcos, Pedro J. PMID 27492750. *Arch Bronconeumol. F.I.* 2,979. Q2

Fuente: SCOPUS

Spanish Guidelines on the Evaluation and Diagnosis of Bronchiectasis in Adults. Blanco Aparicio. PMID 29128130. *Arch Bronconeumol. F.I.* 2,979. Q2

Spanish Guidelines on Treatment of Bronchiectasis in Adults. Blanco Aparicio. PMID 29128129. *Arch Bronconeumol. F.I.* 2,979. Q2

Tratamiento con esteroides sistémicos en agudización grave de enfermedad pulmonar obstructiva crónica: empleo de pautas cortas en práctica clínica habitual y relación con la estancia hospitalaria. Marcos, Pedro J.; Nieto-Codesido, Irene; de Jorge Dominguez-Pazos, Santiago; Huerta, Arturo; Márquez, Eduardo; Maiso, Alejandro; Verdeal, Rodrigo; Otero-González, Isabel; Blanco-Aparicio, Marina; Montero-Martínez, Carmen. PMID 28461091. *Arch Bronconeumol. F.I.* 2,979. Q2

Concordance of opinions between patients and physicians and their relationship with symptomatic control and future risk in patients with moderate-severe asthma. Rico Díaz; Blanco Aparicio. PMID 29018525. *BMJ Open Respir Res. F.I.* 2,369. Q1



## ➤ [NEUMOLOGÍA]

Discordance of physician clinical judgment vs. pneumonia severity index (PSI) score to admit patients with low risk community-acquired pneumonia: A prospective multicenter study.

Llinares; Marcos; Vidal; Otero-González; Vereza-Hernando. PMID 28740667. *J Thorac Dis. F.I.* 2,365. Q3

## NEUROLOGÍA

Blood Biomarkers for the Early Diagnosis of Stroke: The Stroke-Chip Study. Bustamante, Alejandro; López-Cancio, Elena; Pich, Sara; Penalba, Anna; Giralt, Dolores; García-Berrocioso, Teresa; Ferrer-Costa, Carles; Gasull, Teresa; Hernández-Pérez, María; Millán, Mónica; Rubiera, Marta; Cardona, Pedro; Cano, Luis; Quesada, Helena; Terceño, Mikel; Silva, Yolanda; Castellanos, Mar; Garces, Moisés; Reverté, Silvia; Ustrell, Xavier; Marés, Rafael; Baiges, Joan José; Serena, Joaquín; Rubio, Francisco; Salas, Eduardo; Dávalos, Antoni; Montaner, Joan. PMID 28716979. *Stroke. F.I.* 6,032. Q1

Continuous subcutaneous apomorphine infusion in advanced Parkinson's disease: 10-year experience with 230 patients. Sesar, Ángel; Fernández-Pajarín, Gustavo; Ares, Begoña; Rivas, María Teresa; Castro, Alfonso. PMID 28364292. *J Neurol. F.I.* 3,389. Q2

Uric acid therapy improves the outcomes of stroke patients treated with intravenous tissue plasminogen activator and mechanical thrombectomy. Chamorro, Ángel; Amaro, Sergio; Castellanos, Mar; Gomis, Meritxell; Urra, Xabier; Blasco, Jordi; Arenillas, Juan F.; Román, Luis S.; Muñoz, Roberto; Macho, Juan; Cánovas, David; Martí-Fabregas, Joan; Leira, Enrique C.; Planas, Anna M.; URICO-ICTUS Investigators. PMID 28345429. *Int J Stroke. F.I.* 3,314. Q2

High-permeability region size on perfusion CT predicts hemorrhagic transformation after intravenous thrombolysis in stroke. Puig, J.; Blasco, G.; Daunis-I-Estadella, P.; Van Eendendburg, C.; Carrillo-García, M.; Aboud, C.; Hernández-Pérez, M.; Serena, J.; Biarnés, C.; Nael, K.; Liebeskind, D. S.; Thomalla, G.; Menon, B. K.; Demchuk, A.; Wintermark, M.; Pedraza, S.; Castellanos, M. PMID 29182658. *PLoS One. F.I.* 2,806. Q1

Diffusion tensor imaging as a prognostic biomarker for motor recovery and rehabilitation after stroke. Puig, José; Blasco, Gerard; Schlaug, Gottfried; Stinear, Cathy M.; Daunis-I-Estadella, Pepus; Biarnés, Carles; Figueras, Jaume; Serena, Joaquín; Hernández-Pérez, María; Alberich-Bayarri, Angel; Castellanos, Mar; Liebeskind, David S.; Demchuk, Andrew M.; Menon, Bijoy K.; Thomalla, Götz; Nael, Kambiz; Wintermark, Max; Pedraza, Salvador. PMID 28293701. *Neuroradiology. F.I.* 2,093. Q2

Doctor, I Hear Music: A Brief Review About Musical Hallucinations. Alvarez Pérez, Purificación; García-Antelo, María José; Rubio-Nazabal, Eduardo. PMID 28567134. *Open Neurol J.*

## ONCOLOGÍA

First-line ceritinib versus platinum-based chemotherapy in advanced ALK-rearranged non-small-cell lung cancer (ASCEND-4): a randomised, open-label, phase 3 study. Soria, Jean-Charles; Tan, Daniel S. W.; Chiari, Rita; Wu, Yi-Long; Paz-Ares, Luis; Wolf, Juergen; Geater, Sarayut L.; Orlov, Sergey; Cortinovis, Diego; Yu, Chong-Jen; Hochmair, Maximilian; Cortot, Alexis B.; Tsai, Chun-Ming; Moro-Sibilot, Denis; Campelo, Rosario G.; McCulloch, Tracey; Sen, Paramita; Dugan, Margaret; Pantano, Serafino; Branle, Fabrice; Massacesi, Cristian; de Castro, Gilberto. PMID 28126333. *Lancet. F.I.* 47,831. Q1

A PAM50-Based Chemoendocrine Score for Hormone Receptor-Positive Breast Cancer with an Intermediate Risk of

Relapse. Prat, Aleix; Lluch, Ana; Turnbull, Arran K.; Dunbier, Anita K.; Calvo, Lourdes; Albanell, Joan; de la Haba-Rodríguez, Juan; Arcusa, Angels; Chacón, José Ignacio; Sánchez-Rovira, Pedro; Plazaola, Arrate; Muñoz, Montserrat; Paré, Laia; Parker, Joel S.; Ribelles, Nuria; Jimenez, Begoña; Bin Aiderus, Abdul Aziz; Caballero, Rosalía; Adamo, Barbara; Dowsett, Mitch; Carrasco, Eva; Martín, Miguel; Dixon, J. Michael; Perou, Charles M.; Alba, Emilio. PMID 27903675. *Clin Cancer Res. F.I.* 9,619. Q1

Intrinsic Subtypes and Gene Expression Profiles in Primary and Metastatic Breast Cancer. Cejalvo, Juan M.; Martínez de Dueñas, Eduardo; Galván, Patricia; García-Recio, Susana;

Fuente: SCOPUS

## ➤ [ONCOLOGÍA]

Burgués Gasió, Octavio; Paré, Laia; Antolín, Silvia; Martine-lo, Rosella; Blancas, Isabel; Adamo, Barbara; Guerrero-Zotano, Ángel; Muñoz, Montserrat; Nuciforo, Paolo; Vidal, María; Pérez, Ramón M.; Chacón López-Muniz, José I.; Caballero, Rosalía; Peg, Vicente; Carrasco, Eva; Rojo, Federico; Perou, Charles M.; Cortés, Javier; Adamo, Vincenzo; Albanell, Joan; Gomis, Roger R.; Lluch, Ana; Prat, Aleix. PMID 28249905. *Cancer Res. F.I.* 9,122. Q1

Phase II trial of dacomitinib, a pan-human EGFR tyrosine kinase inhibitor, in recurrent glioblastoma patients with EGFR amplification. Sepúlveda-Sánchez, Juan Manuel; Vaz, María Ángeles; Balaña, Carmen; Gil-Gil, Miguel; Reynés, Gaspar; Gallego, Óscar; Martínez-García, María; Vicente, Elena; Quindós, María; Luque, Raquel; Ramos, Ana; Ruano, Yolanda; Pérez-Segura, Pedro; Benavides, Manuel; Sánchez-Gómez, Pilar; Hernández-Laín, Aurelio. PMID 28575464. *Neuro Oncol. F.I.* 7,786. Q1

First-line panitumumab plus FOLFOX4 or FOLFIRI in colorectal cancer with multiple or unresectable liver metastases: A randomised, phase II trial (PLANET-TTD). Carrato, Alfredo; Abad, Albert; Massuti, Bartomeu; Grávalos, Cristina; Escudero, Pilar; Longo-Muñoz, Federico; Manzano, José-Luis; Gómez, Auxiliadora; Safont, María José; Gallego, Javier; García-Paredes, Beatriz; Pericay, Carles; Dueñas, Rosario; Rivera, Fernando; Losa, Ferrán; Valladares-Ayerbes, Manuel; González, Encarnación; Aranda, Enrique; Spanish Cooperative Group for the Treatment of Digestive Tumours (TTD). PMID 28633089. *Eur J Cancer. F.I.* 6,029. Q1

Prospective validation of a lymphocyte infiltration prognostic test in stage III colon cancer patients treated with adjuvant FOLFOX. Ayerbes. PMID 28651158. *Eur J Cancer. F.I.* 6,029. Q1

Optimization of RAS/BRAF Mutational Analysis Confirms Improvement in Patient Selection for Clinical Benefit to Anti-EGFR Treatment in Metastatic Colorectal Cancer. Santos, Cristina; Azuara, Daniel; García-Carbonero, Rocio; Alfonso, Pilar García; Carrato, Alfredo; Elez, M<sup>a</sup> Elena; Gómez, Auxiliadora; Losa, Ferran; Montagut, Clara; Massuti, Bartomeu; Navarro, Valenti; Varela, Mar; López-Doriga, Adriana; Moreno, Víctor; Valladares, Manuel; Manzano, José Luis; Vieitez, José María; Aranda, Enrique; Sanjuan, Xavier; Tabernero, José; Capella, Gabriel; Salazar, Ramon. PMID 28626084. *Mol Cancer Ther. F.I.* 5,764. Q1

A phase I study of the SRC kinase inhibitor dasatinib with trastuzumab and paclitaxel as first line therapy for pa-

Fuente: SCOPUS

tients with HER2-overexpressing advanced breast cancer. GEICAM/2010-04 study. Ocana, Alberto; Gil-Martin, Marta; Martín, Miguel; Rojo, Federico; Antolín, Silvia; Guerrero, Ángel; Trigo, José Manuel; Muñoz, Montse; Pandiella, Atanasio; Diego, Núria Gonzalo; Bezares, Susana; Caballero, Rosalía; Carrasco, Eva; Urruticoechea, Ander. PMID 29069857. *Oncotarget. F.I.* 5,168. Q1

Novel potential predictive markers of sunitinib outcomes in long-term responders versus primary refractory patients with metastatic clear-cell renal cell carcinoma. Puente, Javier; Laínez, Nuria; Dueñas, Marta; Méndez-Vidal, María José; Esteban, Emilio; Castellano, Daniel; Martínez-Fernández, Mónica; Basterretxea, Laura; Juan-Fita, María José; Antón, Luis; León, Luis; Lambea, Julio; Pérez-Valderrama, Begoña; Vázquez, Sergio; Suarez, Cristina; Del Muro, Xavier García; Gallardo, Enrique; Maroto, José Pablo; Samaniego, M. Luz; Suárez-Paniagua, Beatriz; Sanz, Julián; Paramio, Jesús M.; SOGUG (Spanish Oncology Genitourinary Group). PMID 28423742. *Oncotarget. F.I.* 5,168. Q1

Neoadjuvant Therapy with Weekly Nanoparticle Albumin-Bound Paclitaxel for Luminal Early Breast Cancer Patients: Results from the NABRAX Study (GEICAM/2011-02), a Multicenter, Non-Randomized, Phase II Trial, with a Companion Biomarker Analysis. Martín, Miguel; Chacón, José I.; Antón, Antonio; Plazaola, Arrate; García-Martínez, Elena; Seguí, Miguel A.; Sánchez-Rovira, Pedro; Palacios, José; Calvo, Lourdes; Esteban, Carmen; Espinosa, Enrique; Barnadas, Agustí; Batista, Norberto; Guerrero, Angel; Muñoz, Montserrat; Romio, Estefanía; Rodríguez-Martín, César; Caballero, Rosalía; Casas, María I.; Rojo, Federico; Carrasco, Eva; Antolín, Silvia. PMID 28701571. *Oncologist. F.I.* 4,962. Q1

Physical activity and breast cancer risk by pathological subtype. Lope, Virginia; Martín, Miguel; Castelló, Adela; Casla, Soraya; Ruiz, Amparo; Baena-Cañada, José Manuel; Casas, Ana M<sup>a</sup>; Calvo, Lourdes; Bermejo, Begoña; Muñoz, Montserrat; Ramos, Manuel; de Juan-Ferré, Ana; Jara, Carlos; Antón, Antonio; Jimeno, M<sup>a</sup> Ángeles; Lluch, Ana; Antolín, Silvia; García-Sáenz, José Ángel; Estévez, Purificación; Arriola-Arellano, Esperanza; Gavilá, Joaquín; Pérez-Gómez, Beatriz; Carrasco, Eva; Pollán, Marina; GEICAM, the Spanish Breast Cancer Group. PMID 28057355. *Gynecol Oncol. F.I.* 4,959. Q1

Proteomic Analysis of the E3 Ubiquitin-Ligase Hakai Highlights a Role in Plasticity of the Cytoskeleton Dynamics and in the Proteasome System. Díaz-Díaz, Andrea; Casas-Pais, Alba; Calamia, Valentina; Castosa, Raquel; Martínez-Iglesias, Olaia;

## ➤ [ONCOLOGÍA]

Roca-Lema, Daniel; Santamarina, Isabel; Valladares-Ayerbes, Manuel; Calvo, Lourdes; Chantada, Venancio; Figueroa, Angélica. PMID 28675930. *J Proteome Res. F.I.* 4,268. Q1

Experience with Sunitinib in metastatic renal cell carcinoma (mRCC) patients: pooled analysis from 3 Spanish observational prospective studies. Antón-Aparicio. PMID 28535693. *Expert Opin Drug Saf. F.I.* 3,439. Q1

Frequency of breast cancer with hereditary risk features in Spain: Analysis from GEICAM El Álamo III retrospective study. Márquez-Rodas, Iván; Pollán, Marina; Escudero, María José; Ruiz, Amparo; Martín, Miguel; Santaballa, Ana; Martínez Del Prado, Purificación; Batista, Norberto; Andrés, Raquel; Antón, Antonio; Llombart, Antonio; Fernández Aramburu, Antonio; Adrover, Encarnación; González, Sonia; Seguí, Miguel Angel; Calvo, Lourdes; Lizón, José; Rodríguez Lescure, Álvaro; Ramón Y Cajal, Teresa; Llorca, Gemma; Jara, Carlos; Carrasco, Eva; López-Tarruella, Sara. PMID 28985233. *PLoS One. F.I.* 2,806. Q1

A consensus statement on the gender perspective in lung cancer. Isla, D.; Majem, M.; Viñolas, N.; Artal, A.; Blasco, A.; Felip, E.; Garrido, P.; Remón, J.; Baquedano, M.; Borrás, J. M.; Die Trill, M.; García-Campelo, R.; Juan, O.; León, C.; Lianes, P.; López-Ríos, F.; Molins, L.; Planchuelo, M. Á.; Cobo, M.; Paz-Ares, L.; Trigo, J. M.; de Castro, J. PMID 27885542. *Clin Transl Oncol. F.I.* 2,353. Q3

A definition for aggressive disease in patients with HER-2 negative metastatic breast cancer: an expert consensus of the Spanish Society of Medical Oncology (SEOM). González, A.; Lluch, A.; Aba, E.; Albanell, J.; Antón, A.; Álvarez, I.; Ayala, F.; Barnadas, A.; Calvo, L.; Ciruelos, E.; Cortés, J.; de la Haba, J.; López-Vega, J. M.; Martínez, E.; Muñoz, M.; Peláez, I.; Redondo, A.; Rodríguez, Á.; Rodríguez, C. A.; Ruiz, A.; Llombart, A. PMID 27853985. *Clin Transl Oncol. F.I.* 2,353. Q3

Defining the optimal sequence for the systemic treatment of metastatic breast cancer. Mestres, J. A.; Molins, A. B.; Martínez, L. C.; López-Muñoz, J. I. C.; Gil, E. C.; de Juan Ferré, A.; Del Barco Berrón, S.; Pérez, Y. F.; Mata, J. G.; Palomo, A. G.; Gregori, J. G.; Pardo, P. G.; Mañas, J. J. I.; Hernández, A. L.; de Dueñas, E. M.; Jáñez, N. M.; Murillo, S. M.; Bofill, J. S.; Auñón, P. Z.; Sánchez-Rovira, P. PMID 27314861. *Clin Transl Oncol. F.I.* 2,353. Q3

Efficacy of tyrosine kinase inhibitors in EGFR-mutant lung cancer women in a real-world setting: the WORLD07 databa-

se. Remon, J.; Isla, D.; Garrido, P.; de Castro, J.; Majem, M.; Viñolas, N.; Artal, A.; Carcereny, E.; García-Campelo, M. R.; Lianes, P.; Provencio, M.; Juan, O.; Diz, P.; Blanco, R.; López-Castro, R.; Maestu, I.; Vadell, C.; Felip, E. PMID 28660482. *Clin Transl Oncol. F.I.* 2,353. Q3

Equity, barriers and cancer disparities: study of the Spanish Society of Medical Oncology on the access to oncologic drugs in the Spanish Regions. Salvador, J.; Urtasun, J. A.; Duarte, F. J. B.; García-Campelo, R.; Carbonero, R. G.; Lianes, P.; Llombart, A.; Casado, D. I.; Piera, J. M.; Mateu, M. M.; Puente, J.; Rivera, F.; Rodríguez, C. A.; Virizuela, J. A.; Martín, M.; Garrido, P. PMID 27562312. *Clin Transl Oncol. F.I.* 2,353. Q3

Erratum to: Equity, barriers and cancer disparities: study of the Spanish Society of Medical Oncology on the access to oncologic drugs in the Spanish Regions (Clin Transl Oncol, 10.1007/s12094-016-1535-8). García-Campelo. PMID 28243989. *Clin Transl Oncol. F.I.* 2,353. Q3

Evaluation and management of chemotherapy-induced cardiotoxicity in breast cancer: a Delphi study. Gavila, J.; Seguí, M. Á.; Calvo, L.; López, T.; Alonso, J. J.; Farto, M.; Sánchez-de la Rosa, R. PMID 27101413. *Clin Transl Oncol. F.I.* 2,353. Q3

Medical oncology future plan of the Spanish Society of Medical Oncology: challenges and future needs of the Spanish oncologists. Rivera, F.; Andres, R.; Felip, E.; García-Campelo, R.; Lianes, P.; Llombart, A.; Piera, J. M.; Puente, J.; Rodríguez, C. A.; Vera, R.; Virizuela, J. A.; Martín, M.; Garrido, P. PMID 28005259. *Clin Transl Oncol. F.I.* 2,353. Q3

New clinical trials regulation in Spain: analysis of royal decree 1090/2015. Martín Jimenez, M.; Calvo Ferrandiz, A.; Aparicio Urtasun, J.; García-Campelo, R.; González-Flores, E.; Lazaro Quintela, M.; Muñoz Mateu, M.; Rodríguez Sánchez, C. A.; Santaballa Bertran, A.; Sepulveda Sánchez, J. M.; Vera García, R.; Virizuela Echaburu, J. A.; Seguí Palmer, M. A. PMID 27718157. *Clin Transl Oncol. F.I.* 2,353. Q3

Tyrosine kinase inhibitors reprogramming immunity in renal cell carcinoma: rethinking cancer immunotherapy. Aparicio, L. M. A.; Fernández, I. P.; Cassinello, J. PMID 28409322. *Clin Transl Oncol. F.I.* 2,353. Q3

Lung Cancer in Never-Smoking Women: A Sub-Analysis of the Spanish Female-Specific Database WORLD07. Viñolas, Nuria; Garrido, Pilar; Isla, Dolores; Provencio, Mariano; Ma-

Fuente: SCOPUS

## ➤ [ONCOLOGÍA]

jem, Margarita; Artal, Angel; Carcereny, Enric; García Campelo, Rosario; Lianes, Pilar; De La Peñas, Ramon; Felip, Enriqueta. PMID 28350480. *Cancer Invest. F.I.* 2,004. Q3

Clinical management of epidermal growth factor receptor mutation-positive non-small cell lung cancer patients after

progression on previous epidermal growth factor receptor tyrosine kinase inhibitors: The necessity of repeated molecular analysis. García-Campelo. PMID 29299405. *Transl Lung Cancer Res.*

## ORTOPEDIA INFANTIL

Chronic recurrent osteomyelitis: A diagnostic and therapeutic challenge | Osteomielitis crónica recurrente: un reto diagnóstico y terapéutico. González Herranz. PMID 27514713. *Rev Esp Cir Ortop Traumatol.*

## OTORRINOLARINGOLOGÍA

Multidisciplinary management of head and neck cancer: First expert consensus using Delphi methodology from the Spanish Society for Head and Neck Cancer (part 1). Mañós, M.; Giralt, J.; Rueda, A.; Cabrera, J.; Martínez-Trufero, J.; Marruecos, J.; López-Pousa, A.; Rodrigo, J. P.; Castelo, B.; Martínez-Galán, J.; Arias, F.; Chaves, M.; Herranz, J. J.; Arrazubi, V.; Baste, N.; Castro, A.; Mesía, R. PMID 28427761. *Oral Oncol. F.I.* 4,794. Q1

Multidisciplinary management of head and neck cancer: First expert consensus using Delphi methodology from the Spanish Society for Head and Neck Cancer (part 2). Rueda, A.; Giralt, J.; Mañós, M.; Lozano, A.; Sistiaga, A.; García-Miragall,

E.; Cacicedo, J.; Esteban, F.; Scola, B.; Contreras, J.; Ruiz, A.; Carral, A.; Sánchez-Aniceto, G.; Pastor, M.; Herranz, J. J.; Bernal, M.; Mesía, R. PMID 28427762. *Oral Oncol. F.I.* 4,794. Q1

Recommendations on the use of neuromonitoring in thyroid and parathyroid surgery. Parente-Arias. PMID 28917827. *Acta Otorrinolaringol Esp.*

Tiroides ectópico intratraqueal obstructivo. Mayo Yáñez, Miguel; Esquí Medina, Gonzalo Nemecio; Vázquez Barro, Juan Carlos. PMID 27988041. *Acta Otorrinolaringol Esp.*

## PEDIATRÍA

Molecular-genetic characterization and rescue of a TSMF mutation causing childhood-onset ataxia and nonobstructive cardiomyopathy. Emperador, S.; Bayona-Bafaluy, M. P.; Fernández-Marmiesse, A.; Pineda, M.; Felgueroso, B.; López-Gallardo, E.; Artuch, R.; Roca, I.; Ruiz-Pesini, E.; Couce, M. L.; Montoya, J. PMID 27677415. *Eur J Hum Genet. F.I.* 4,287. Q1

The economic impact of prematurity and bronchopulmonary dysplasia. Álvarez-Fuente, María; Arruza, Luis; Muro, Marta; Zozaya, Carlos; Avila, Alejandro; López-Ortego, Paloma; González-Armengod, Carmen; Torrent, Alba; Gavilán, José Luis; Del Cerro, María Jesús. PMID 28889192. *Eur J Pediatr. F.I.* 1,921. Q2

Fuente: SCOPUS

Actitudes éticas de los pediatras de Cuidados Intensivos ante pacientes con atrofia muscular espinal tipo 1. Agra Tuñas, M. C.; Hernández Rastrollo, R.; Hernández González, A.; Ramil Fraga, C.; Cambra Lasasa, F. J.; Quintero Otero, S.; Ruiz Extremera, A.; Rodríguez Núñez, A. PMID 26944790. *An Pediatr (Barc). F.I.* 1,140. Q3

Gastroenteritis agudas y virus entéricos: impacto de la detección de norovirus. Martínez Azcona, Oihana; Vázquez Gómez, Lorena; Buyo Sánchez, Paula; Díaz Soto, Raquel; Moldes Suárez, Luz María. PMID 28277295. *An Pediatr (Barc). F.I.* 1,140. Q3

Síndrome de fiebre periódica, estomatitis aftosa, faringitis y adenitis cervical: Estudio y seguimiento de 16 casos. Muinelo

## ➤ [PEDIATRÍA]

Segade, Alba; Vila Sexto, Leticia. PMID 27503787. *An Pediatr (Barc). F.I.* 1,140. Q3

Hidrotórax como complicación de la derivación ventriculo-peritoneal: caso clínico. Yéboles, Raúl M.; Vázquez, Lorena; Seoane, Marta; Castro, Susana; Ruiz, Beatriz. PMID 28242159. *Neurocirugía (Astur). F.I.* 0,548. Q4

Cuidados de la piel del bebé prematuro. Esmoris López, L.

Validación de la versión española de la escala de síntomas de malfunción del tracto urinario inferior en población pediátrica (PLUTSS). Somoza-Argibay, Iván; Méndez-Gallart, Roberto; Rodríguez-Ruiz, María; Vergara, Inés; Pérttega, Sonia; Akbal, Cem. PMID 28891796. *Arch Esp Urol.*

## PSIQUIATRÍA

Validity and reliability of the Spanish version of the Soma-toform Dissociation Questionnaire (SDQ-20). González-Vázquez, Ana I.; Del Río-Casanova, Lucía; Seijo-Ameneiros, Natalia; Cabaleiro-Fernández, Paloma; Seoane-Pillado, Teresa; Justo-Alonso, Ania; Santed-Germán, Miguel A. PMID 28438254. *Psicothema. F.I.* 1,344. Q2

An open-treatment six-week study of the clinical effectiveness of Paliperidone Palmitate in schizophrenia: data from acute units in Spain (SHADOW study). Serrano. PMID 29161951. *Int J Psychiatry Clin Pract. F.I.* 1,174. Q4

Integrating neurobiology of emotion regulation and trauma therapy: Reflections on EMDR therapy. González, A.; Del Río-Casanova, L.; Justo-Alonso, A. PMID 28107176. *Rev Neurosci.*

Muertes por reacción aguda a drogas en las prisiones de Galicia (España) durante el periodo 2001-2010. Miguel-Arias, D.; Pereiro-Gómez, C.; Bermejo-Barrera, A. M.; Vázquez-Ventoso, C.; Rodríguez-Barca, T. PMID 28748984. *Rev Esp Sanid Penit.*

## RADIODIAGNÓSTICO

The role of oncoplastic breast reduction in the conservative management of breast cancer: Complications, survival, and quality of life. Acea-Nebril, Benigno; Cereijo-Garea, Carmen;

García-Novoa, Alejandra; Varela-Lamas, Cristina; Builes-Ramírez, Sergio; Bouzón-Alejandro, Alberto; Mosquera-Oses, Joaquín. PMID 28083875. *J Surg Oncol. F.I.* 2,993. Q1

## REHABILITACIÓN

Efficacy and safety of urinary catheters with silver alloy coating in patients with spinal cord injury: a multicentric pragmatic randomized controlled trial. The ESCALE trial. Bonfill, Xavier; Rigau, David; Esteban-Fuertes, Manuel; Barrera-Chacón, Juana M.; Jáuregui-Abrisqueta, María L.; Salvador, Sebastian; Alemán-Sánchez, Carolina M.; Borau, Albert; Bea-Muñoz, Manuel; Hidalgo, Begoña; Andrade, María J.; Espinosa, Juan R.; Martínez-Zapata, María José; ESCALE Study Group. PMID 28578163. *Spine J. F.I.* 2,962. Q1

Actualización en lesión medular aguda postraumática. Parte 1. Galeiras Vázquez, R.; Ferreiro Velasco, M. E.; Mourelo Fariña, M.; Montoto Marqués, A.; Salvador de la Barrera, S. PMID 28161028. *Med Intensiva. F.I.* 1,231. Q4

Actualización en lesión medular aguda postraumática. Parte 2. Mourelo Fariña, M.; Salvador de la Barrera, S.; Montoto Marqués, A.; Ferreiro Velasco, M. E.; Galeiras Vázquez, R. PMID 28161027. *Med Intensiva. F.I.* 1,231. Q4

Efectividad de programas de terapia ocupacional en personas con daño cerebral adquirido en el ámbito domiciliario y ambulatorio: una revisión sistemática. Cuevas-Lara, C.; Sobrido-Prieto, M.; Montoto-Marqués, A.

## REUMATOLOGÍA

Intravenous administration of expanded allogeneic adipose-derived mesenchymal stem cells in refractory rheumatoid arthritis (Cx611): results of a multicentre, dose escalation, randomised, single-blind, placebo-controlled phase Ib/IIa clinical trial. Álvaro-Gracia, José M.; Jover, Juan A.; García-Vicuña, Rosario; Carreño, Luis; Alonso, Alberto; Marsal, Sara; Blanco, Francisco; Martínez-Taboada, Victor M.; Taylor, Peter; Martín-Martín, Cristina; DelaRosa, Olga; Tagarro, Ignacio; Díaz-González, Federico. PMID 27269294. *Ann Rheum Dis. F.I.* 12,811. Q1

Mass spectrometry imaging: a novel technology in rheumatology. Rocha, Beatriz; Ruiz-Romero, Cristina; Blanco, Francisco J. PMID 27881864. *Nat Rev Rheumatol. F.I.* 12,188. Q1

Anti-Interleukin-6 Receptor Tocilizumab for Severe Juvenile Idiopathic Arthritis-Associated Uveitis Refractory to Anti-Tumor Necrosis Factor Therapy: A Multicenter Study of Twenty-Five Patients. Calvo-Río, Vanesa; Santos-Gómez, Montserrat; Calvo, Inmaculada; González-Fernández, M. Isabel; López-Montesinos, Berta; Mesquida, Marina; Adán, Alfredo; Hernández, María Victoria; Maíz, Olga; Atanes, Antonio; Bravo, Beatriz; Modesto, Consuelo; Díaz-Cordovés, Gisela; Palmou-Fontana, Natalia; Loricera, Javier; González-Vela, M. C.; Demetrio-Pablo, Rosalía; Hernández, J. L.; González-Gay, Miguel A.; Blanco, Ricardo. PMID 27696756. *Arthritis Rheumatol. F.I.* 6,918. Q1

Secukinumab in Active Rheumatoid Arthritis: A Phase III Randomized, Double-Blind, Active Comparator- and Placebo-Controlled Study. Blanco, Francisco J.; Möricke, Rüdiger; Dokoupilova, Eva; Codding, Christine; Neal, Jeffrey; Andersson, Mats; Rohrer, Susanne; Richards, Hanno. PMID 28217871. *Arthritis Rheumatol. F.I.* 6,918. Q1

Biodistribution and immunogenicity of allogeneic mesenchymal stem cells in a rat model of intraarticular chondrocyte xenotransplantation. Blanco. PMID 29163532. *Front Immunol. F.I.* 6,429. Q1

The role of osmolarity adjusting agents in the regulation of encapsulated cell behavior to provide a safer and more predictable delivery of therapeutics. Blanco. PMID 29078721. *Drug Deliv. F.I.* 6,402. Q1

Lipoprotein(a) concentrations in rheumatoid arthritis on biologic therapy: Results from the CARdiovascular in rheuMATology study project. García-Gómez, Carmen; Martín-Martínez, María A.; Castañeda, Santos; Sánchez-Alonso, Fernando;

Fuente: SCOPUS

Uriarte-Ecenarro, Miren; González-Juanatey, Carlos; Romero-Baures, Montserrat; Santos-Rey, José; Pinto-Tasende, José Antonio; Quesada-Masachs, Estefanía; Tornero-Molina, Jesús; Martínez-González, Olga; Cobo-Ibáñez, Tatiana; Chamizo-Carmona, Eugenio; Manrique-Arija, Sara; Fábregas-Canales, Dolores; Díaz-González, Federico; Llorca, Javier; González-Gay, Miguel A.; CARMA Project Collaborative Group. PMID 28476652. *J Clin Lipidol. F.I.* 5,812. Q1

Plasma mitochondrial DNA levels are inversely associated with HIV-RNA levels and directly with CD4 counts: Potential role as a biomarker of HIV replication. Mena; Castro-Iglesias; Blanco. PMID 28961892. *J Antimicrob Chemother. F.I.* 5,071. Q1

A replication study and meta-analysis of mitochondrial DNA variants in the radiographic progression of knee osteoarthritis. Fernández-Moreno, Mercedes; Soto-Hermida, Angel; Vázquez-Mosquera, María E.; Cortés-Pereira, Estefanía; Pértega, Sonia; Relañó, Sara; Oreiro-Villar, Natividad; Fernández-López, Carlos; Blanco, Francisco J.; Rego-Pérez, Ignacio. PMID 27864563. *Rheumatology (Oxford). F.I.* 4,818. Q1

MALDI mass spectrometry imaging in rheumatic diseases. Rocha, Beatriz; Cillero-Pastor, Berta; Blanco, Francisco J.; Ruiz-Romero, Cristina. PMID 27742553. *Biochim Biophys Acta. F.I.* 4,702. Q1

Incidence, associated factors and clinical impact of severe infections in a large, multicentric cohort of patients with systemic lupus erythematosus. Freire. PMID 28259425. *Semin Arthritis Rheum. F.I.* 4,498. Q1

Discovery of circulating proteins associated to knee radiographic osteoarthritis. Lourido, L.; Ayoglu, B.; Fernández-Tajes, J.; Oreiro, N.; Henjes, F.; Hellstrom, C.; Schwenk, J. M.; Ruiz-Romero, C.; Nilsson, P.; Blanco, F. J. PMID 28273936. *Sci Rep. F.I.* 4,259. Q1

Effect of age on pro-inflammatory miRNAs contained in mesenchymal stem cell-derived extracellular vesicles. Fafián-Labora, J.; Lesende-Rodríguez, I.; Fernández-Pernas, P.; Sangiao-Alvarellos, S.; Monserrat, L.; Arntz, O. J.; van de Loo, F. J.; Mateos, J.; Arufe, M. C. PMID 28262816. *Sci Rep. F.I.* 4,259. Q1

Mutational profile of rare variants in inflammasome-related genes in Behçet disease: A Next Generation Sequencing approach. Burillo-Sanz, Sergio; Montes-Cano, Marco-Antonio;

## ➤ [REUMATOLOGÍA]

García-Lozano, José-Raúl; Ortiz-Fernández, Lourdes; Ortego-Centeno, Norberto; García-Hernández, Francisco-José; Espinosa, Gerard; Graña-Gil, Genaro; Sánchez-Bursón, Juan; Rosa Juliá, María; Solans, Roser; Blanco, Ricardo; Barnosi-Marín, Ana-Celia; Gómez De la Torre, Ricardo; Fanlo, Patricia; Rodríguez-Carballeira, Mónica; Rodríguez-Rodríguez, Luis; Camps, Teresa; Castañeda, Santos; Alegre-Sancho, Juan-José; Martín, Javier; González-Escribano, María Francisca. PMID 28814775. *Sci Rep. F.I.* 4,259. Q1

Long-term effects of hydrogen sulfide on the anabolic-catabolic balance of articular cartilage in vitro. Blanco. PMID 28821460. *Nitric Oxide. F.I.* 4,181. Q2

Genome-wide pathway analysis identifies VEGF pathway association with oral ulceration in systemic lupus erythematosus. Aterido, Adrià; Julià, Antonio; Carreira, Patricia; Blanco, Ricardo; López-Longo, José Javier; Venegas, José Javier Pérez; Olivé, Àlex; Andreu, José Luis; Aguirre-Zamorano, María Ángeles; Vela, Paloma; Nolla, Joan M.; Marengo-de la Fuente, José Luis; Zea, Antonio; Pego, José María; Freire, Mercedes; Díez, Elvira; López-Lasanta, María; López-Corbeto, Mireia; Palau, Núria; Tortosa, Raúl; Gelpí, Josép Lluís; Absher, Devin; Myers, Richard M.; Fernández-Nebro, Antonio; Marsal, Sara. PMID 28619073. *Arthritis Res Ther. F.I.* 4,121. Q2

Multiplexed mass spectrometry monitoring of biomarker candidates for osteoarthritis. Fernández-Puente, Patricia; Calamia, Valentina; González-Rodríguez, Lucía; Lourido, Lucía; Camacho-Encina, María; Oreiro, Natividad; Ruiz-Romero, Cristina; Blanco, Francisco J. PMID 27865793. *J Proteomics. F.I.* 3,914. Q1

Improved control over MSCs behavior within 3D matrices by using different cell loads in both in vitro and in vivo environments. López-Mendez, T. B.; Santos-Vizcaino, E.; Blanco, F. J.; Pedraz, J. L.; Hernández, R. M.; Orive, G. PMID 28890174. *Int J Pharm. F.I.* 3,649. Q1

Human Amniotic Mesenchymal Stromal Cells as Favorable Source for Cartilage Repair. Muiños-López, Emma; Hermida-Gómez, Tamara; Fuentes-Boquete, Isaac; de Toro-Santos, Javier; Blanco, Francisco Javier; Díaz-Prado, Silvia María. PMID 28073305. *Tissue Eng Part A. F.I.* 3,485. Q2

Comorbidities in Patients With Primary Sjögren's Syndrome and Systemic Lupus Erythematosus: A Comparative Registries-Based Study. Freire. PMID 27564390. *Arthritis Care Res (Hoboken). F.I.* 3,319. Q2

Diagnostic Value and Validity of Early Spondyloarthritis Features: Results From a National Spanish Cohort. Fernández Sueiro; Pinto Tasende; González Díaz de Rabago. PMID 28129460. *Arthritis Care Res (Hoboken). F.I.* 3,319. Q2

Hydrogen sulfide and inflammatory joint diseases. Blanco. PMID 27572743. *Curr Drug Targets. F.I.* 3,236. Q2

CD105+ mesenchymal stem cells migrate into osteoarthritis joint: An animal model. Fernández-Pernas, P.; Rodríguez-Lesende, I.; De La Fuente, A.; Mateos, J.; Fuentes, I.; De Toro, J.; Blanco, F. J.; Arufe, M. C. PMID 29190645. *PLoS One. F.I.* 2,806. Q1

Ovine Mesenchymal Stromal Cells: Morphologic, Phenotypic and Functional Characterization for Osteochondral Tissue Engineering. Sanjurjo-Rodríguez, Clara; Castro-Viñuelas, Rocío; Hermida-Gómez, Tamara; Fernández-Vázquez, Tania; Fuentes-Boquete, Isaac Manuel; de Toro-Santos, Francisco Javier; Díaz-Prado, Silvia María; Blanco-García, Francisco Javier. PMID 28141815. *PLoS One. F.I.* 2,806. Q1

Exploring the remission concept in rheumatoid arthritis with patients and rheumatologists: time for a new approach?. Acebes, Carlos; Andreu, José Luis; Balsa, Alejandro; Batlle, Enrique; de Toro-Santos, Javier; García Llorente, Francisco; Hernández, María Victoria; Fernández-Gutiérrez, Benjamín; Hidalgo-Calleja, Cristina; Mayordomo, Lucía; Naredo, Esperanza; Narváez, Francisco Javier; Ortiz, Ana M.; Pablos, José Luis; Pérez-Sandoval, Trinidad; Rodríguez-Lozano, Carlos; Sánchez-Pernaute, Olga; Usón, Jacqueline; Negrón, José B.; Loza, Estibaliz; Carmona, Loreto; Gómez Castro, Susana; Montoro Alvarez, María. PMID 28516881. *Clin Exp Rheumatol. F.I.* 2,634. Q3

Human cartilage engineering in an In Vitro repair model using collagen scaffolds and mesenchymal stromal cells. de Toro; Blanco. PMID 29104482. *Int J Med Sci. F.I.* 2,399. Q1

A survey of anatomical items relevant to the practice of rheumatology: pelvis, lower extremity, and gait. Hernández-Díaz, Cristina; Alvarez-Nemegyei, José; Navarro-Zarza, José Eduardo; Villaseñor-Ovies, Pablo; Kalish, Robert A.; Canoso, Juan J.; Vargas, Angélica; Chiapas-Gasca, Karla; Biundo, Joséph J.; de Toro Santos, Francisco Javier; McGonagle, Dennis; Carrette, Simon; Saavedra, Miguel Ángel. PMID 28573372. *Clin Rheumatol. F.I.* 2,365. Q3

A reduced 12-joint ultrasound examination predicts lack of X-ray progression better than clinical remission criteria in pa-

Fuente: SCOPUS

## ➤ [REUMATOLOGÍA]

tients with rheumatoid arthritis. de Miguel, Eugenio; Pecondón-Español, Angela; Castaño-Sánchez, Manuel; Corrales, Alfonso; Gutiérrez-Polo, Ricardo; Rodríguez-Gómez, Manuel; Pinto-Tasende, José A.; Rivas, José L.; Ivorra-Cortés, José; ECO-DAI Group. PMID 28389854. *Rheumatol Int. F.I.* 1,824. Q3

Identification of patients at risk of non-adherence to oral anti-rheumatic drugs in rheumatoid arthritis using the Compliance Questionnaire in Rheumatology: an ARCO sub-study. Marras, Carlos; Monteagudo, Indalecio; Salvador, Georgina; de Toro, Francisco J.; Escudero, Alejandro; Alegre-Sancho, Juan J.; Raya, Enrique; Ortiz, Ana; Carmona, Loreto; Mestre, Yvonne; Cea-Calvo, Luis; Calvo-Alén, Jaime. PMID 28516236. *Rheumatol Int. F.I.* 1,824. Q3

Cardiovascular disease in immune-mediated inflammatory diseases: A cross-sectional analysis of 6 cohorts. Fernández-Gutiérrez, Benjamín; Perrotti, Pedro P.; Gisbert, Javier P.; Domènech, Eugeni; Fernández-Nebro, Antonio; Cañete, Juan D.; Ferrándiz, Carlos; Tornero, Jesús; García-Sánchez, Valle; Panés, Julián; Fonseca, Eduardo; Blanco, Francisco; Rodríguez-Moreno, Jesús; Carreira, Patricia; Julià, Antonio; Marsal, Sara; Rodríguez-Rodríguez, Luis; IMID Consortium. PMID 28658137. *Medicine (Baltimore). F.I.* 1,804. Q2

Perceptions of patients with rheumatic diseases on the impact on daily life and satisfaction with their medications: RHEU-LIFE, a survey to patients treated with subcutaneous biological products. González, Carlos M.; Carmona, Loreto; de Toro, Javier; Batlle-Gualda, Enrique; Torralba, Antonio I.; Arteaga, María J.; Cea-Calvo, Luis. PMID 28790806. *Patient Prefer Adherence. F.I.* 1,798. Q2

The mitochondrial inhibitor oligomycin induces an inflammatory response in the rat knee joint. Vaamonde-García, Carlos; Loureiro, Jesús; Valcárcel-Ares, Marta N.; Riveiro-Naveira, Romina R.; Ramil-Gómez, Olalla; Hermida-Carballo, Laura; Centeno, Alberto; Meijide-Failde, Rosa; Blanco, Francisco J.; López-Armada, María J. PMID 28606072. *BMC Musculoskeletal Disord. F.I.* 1,739. Q2

Lesions Associated With Calcium Gluconate Extravasation: Presentation of 5 Clinical Cases and Analysis of Cases Published. Pacheco Compañía, Francisco Javier; Midón Míguez, José; de Toro Santos, Francisco Javier. PMID 28570460. *Ann Plast Surg. F.I.* 1,596. Q3

A Composite Indicator to Assess the Quality of Care in the Management of Patients With Rheumatoid Arthritis in Outpa-

Fuente: SCOPUS

tient Rheumatology Clinics. Graña-Gil. PMID 29179964. *Rev Esp Patol.*

Adherence to synthetic disease-modifying Antirheumatic Drugs in Rheumatoid Arthritis: Results of the OBSERVAR Study | Adherencia al tratamiento con fármacos moduladores de la enfermedad sintéticos en la artritis reumatoide. Resultados del estudio OBSERVAR. del Toro Santos. PMID 29289700. *Reumatol Clin.*

Documento de Recomendaciones de la Sociedad Española de Reumatología para el manejo clínico del paciente con artritis reumatoide que no puede utilizar metotrexato. García-Vicuña, Rosario; Martín-Martínez, María Auxiliadora; González-Crespo, María Rosa; Tornero-Molina, Jesús; Fernández-Nebro, Antonio; Blanco-García, Francisco Javier; Blanco-Alonso, Ricardo; Marsal-Barril, Sara; en representación del Comité Científico del trabajo de Recomendaciones de la Sociedad Española de Reumatología para el manejo clínico del paciente con artritis reumatoide que no puede utilizar metotrexato. PMID 27825791. *Reumatol Clin.*

Objectives and methodology of BIOBADASER phase iii. Fernández-López. PMID 28935290. *Reumatol Clin.*

Perceptions of patients with rheumatic diseases treated with subcutaneous biologicals on their level of information: RHEU-LIFE Survey | Percepciones de los pacientes con enfermedades reumáticas tratados con biológicos subcutáneos sobre su nivel de informa. de Toro. PMID 29277578. *Reumatol Clin.*

Prevalence of rheumatic diseases in adult population in Spain (EPISER 2016 study): Aims and methodology. Blanco. PMID 28774657. *Reumatol Clin.*

Pure Membranous Lupus Nephritis: Description of a Cohort of 150 Patients and Review of the Literature. Freire. PMID 28528869. *Reumatol Clin.*

Recomendaciones sobre actuaciones a seguir durante la edad fértil, el embarazo, posparto y lactancia en pacientes con enfermedades reumáticas inflamatorias y autoinmunes. Martínez López, Juan Antonio; García Vivar, M. Luz; Cáliz, Rafael; Freire, Mercedes; Galindo, María; Hernández, María Victoria; López Longo, Francisco Javier; Martínez Taboada, Víctor; Pego Reigosa, José María; Rubio, Esteban; Trujillo, Elisa; Vela-Casasempere, Paloma. PMID 27321859. *Reumatol Clin.*

Recommendations for the use of methotrexate in psoriatic arthritis. Pinto. PMID 29050840. *Reumatol Clin.*



## REUMATOLOGÍA VIRXE DA XUNQUEIRA

Mitochondrial DNA haplogroups influence the risk of incident knee osteoarthritis in OAI and CHECK cohorts. A meta-analysis and functional study. Fernández-Moreno, Mercedes; Soto-Hermida, Angel; Vázquez-Mosquera, María E.; Cortés-Pereira, Estefanía; Relaño, Sara; Hermida-Gómez, Tamara; Pérttega, Sonia; Oreiro-Villar, Natividad; Fernández-López, Carlos; Garesse, Rafael; Blanco, Francisco J.; Rego-Pérez, Ignacio. PMID 27919866. *Ann Rheum Dis. F.I.* 12,811. Q1

SERGAS / EOXI de A Coruña / INIBIC.- Instituto de Investigación Biomédica

Role of NOD1 in Heart Failure Progression via Regulation of Ca<sup>2+</sup> Handling. Val-Blasco, A.; Piedras, Mjgm; Ruiz-Hurtado, G.; Suarez, N.; Prieto, P.; González-Ramos, S.; Gómez-Hurtado, N.; Delgado, C.; Pereira, L.; Benito, G.; Zaragoza, C.; Domenech, N.; Crespo-Leiro, M. G.; Vasquez-Echeverri, D.; Nunez, G.; López-Collazo, E.; Bosca, L.; Fernández-Velasco, M. PMID 28126160. *J Am Coll Cardiol. F.I.* 19,896. Q1

Intravenous administration of expanded allogeneic adipose-derived mesenchymal stem cells in refractory rheumatoid arthritis (Cx611): results of a multicentre, dose escalation, randomised, single-blind, placebo-controlled phase Ib/IIa clinical trial. Álvaro-Gracia, José M.; Jover, Juan A.; García-Vicuña, Rosario; Carreño, Luis; Alonso, Alberto; Marsal, Sara; Blanco, Francisco; Martínez-Taboada, Victor M.; Taylor, Peter; Martín-Martín, Cristina; DelaRosa, Olga; Tagarro, Ignacio; Díaz-González, Federico. PMID 27269294. *Ann Rheum Dis. F.I.* 12,811. Q1

Mitochondrial DNA haplogroups influence the risk of incident knee osteoarthritis in OAI and CHECK cohorts. A meta-analysis and functional study. Fernández-Moreno, Mercedes; Soto-Hermida, Angel; Vázquez-Mosquera, María E.; Cortés-Pereira, Estefanía; Relaño, Sara; Hermida-Gómez, Tamara; Pérttega, Sonia; Oreiro-Villar, Natividad; Fernández-López, Carlos; Garesse, Rafael; Blanco, Francisco J.; Rego-Pérez, Ignacio. PMID 27919866. *Ann Rheum Dis. F.I.* 12,811. Q1

Mass spectrometry imaging: a novel technology in rheumatology. Rocha, Beatriz; Ruiz-Romero, Cristina; Blanco, Francisco J. PMID 27881864. *Nat Rev Rheumatol. F.I.* 12,188. Q1

Design of live attenuated bacterial vaccines based on D-glutamate auxotrophy. Cabral, María P.; García, Patricia; Beceiro, Alejandro; Rumbo, Carlos; Pérez, Astrid; Moscoso, Miriam; Bou, Germán. PMID 28548079. *Nat Commun. F.I.* 12,124. Q1

Cancer Incidence in Persons Living With HIV. Meijide, H.; Mena, A.; Rodríguez-Osorio, I.; Castro-Iglesias, A.; Poveda, E. PMID 28013260. *Clin Infect Dis. F.I.* 8,216. Q1

Molecular and clinical profile of von Willebrand disease in Spain (PCM-EVW-ES): Comprehensive genetic analysis by next-generation sequencing of 480 patients. Borràs, N.; Battle, J.; Pérez-Rodríguez, A.; López-Fernández, M. F.; Rodríguez-Trillo, Á.; Lourés, E.; Cid, A. R.; Bonanad, S.; Cabrera, N.; Moret, A.; Parra, R.; Mingot-Castellano, M. E.; Balda, I.; Altisent, C.; Pérez-Montes, R.; Fisac, R. M.; Iruín, G.; Herrero, S.; Soto, I.; de Rueda, B.; Jimimenez-Yuste, V.; Alonso, N.; Vilaríño, D.; Arija, O.; Campos, R.; Paloma, M. J.; Bermejo, N.; Berrueco, R.; Mateo, J.; Arribalzaga, K.; Marco, P.; Palomo, Á.; Sarmiento, L.; Iñigo, B.; Nieto, M. D. M.; Vidal, R.; Martínez, M. P.; Aguinaco, R.; César, J. M.; Ferreira, M.; García-Frade, J.; Rodríguez-Huerta, A. M.; Cuesta, J.; Rodríguez-González, R.; García-Candel, F.; Cornudella, R.; Aguilar, C.; Vidal, F.; Corrales, I. PMID 28971901. *Haematologica. F.I.* 7,702. Q1

Secukinumab in Active Rheumatoid Arthritis: A Phase III Randomized, Double-Blind, Active Comparator- and Placebo-Controlled Study. Blanco, Francisco J.; Möricke, Rüdiger; Dokoupilova, Eva; Codding, Christine; Neal, Jeffrey; Andersson, Mats; Rohrer, Susanne; Richards, Hanno. PMID 28217871. *Arthritis Rheumatol. F.I.* 6,918. Q1

Prevalence of Fatigue and Associated Factors in a Spinal Cord Injury Population: Data from an Internet-Based and Face-to-Face Surveys. Cudeiro-Blanco, J.; Onate-Figuérez, A.; Soto-León, V.; Avendaño-Coy, J.; Mordillo-Mateos, L.; Brocalero-Camacho, A.; Esclarín-Ruz, A.; Rotondi, M.; Aguilar, J.; Arias, P.; Oliviero, A. PMID 28569601. *J Neurotrauma. F.I.* 5,190. Q1

Increased incidence of cancer observed in HIV/HCV-coinfected patients versus HIV-monoinfected, 1993-2014. Meijide, Héctor; Pérttega, Sonia; Rodríguez-Osorio, Iria; Castro-Iglesias, Ángeles; Baliñas, Joséfa; Rodríguez-Martínez, Guillermo; Mena, Álvaro; Poveda, Eva. PMID 28441174. *AIDS. F.I.* 5,019. Q1

A replication study and meta-analysis of mitochondrial DNA variants in the radiographic progression of knee osteoarthritis. Fernández-Moreno, Mercedes; Soto-Hermida, Angel; Vázquez-Mosquera, María E.; Cortés-Pereira, Estefanía; Pérttega, Sonia; Relaño, Sara; Oreiro-Villar, Natividad; Fernández-López, Carlos; Blanco, Francisco J.; Rego-Pérez, Ignacio. PMID 27864563. *Rheumatology (Oxford). F.I.* 4,818. Q1

Fuente: SCOPUS

## ➤ [REUMATOLOGÍA VIRXE DA XUNQUEIRA]

MALDI mass spectrometry imaging in rheumatic diseases. Rocha, Beatriz; Cillero-Pastor, Berta; Blanco, Francisco J.; Ruiz-Romero, Cristina. PMID 27742553. *Biochim Biophys Acta. F.I.* 4,702. Q1

Extensa familia con síndrome de Marfan en la que se demuestra la patogenicidad de una variante sinónima (p.Ile2118=) en el gen de la fibrilina 1. Trujillo-Quintero, Juan Pablo; Herrera-Noreña, José María; Mosquera-Rodríguez, Víctor X.; Fernández-Fernández, Xusto; Vázquez-Rodríguez, José Manuel; Barriales-Villa, Roberto. PMID 28117189. *Rev Esp Cardiol (Engl Ed). F.I.* 4,485. Q2

Miocardopatía hipertrófica sin hipertrofia ventricular: utilidad del estudio anatomopatológico y genético en la prevención de la muerte súbita. Segura-Villalobos, Federico; Hernández-Guerra, Ana Isabel; Wanguemert-Pérez, Fernando; Rodríguez-Pérez, Juan Carlos; Mendoza-Lemes, Haridian; Barriales-Villa, Roberto. PMID 28073646. *Rev Esp Cardiol (Engl Ed). F.I.* 4,485. Q2

Valor pronóstico del índice de riesgo nutricional en receptores de trasplante cardíaco. Barge-Caballero, Eduardo; García-López, Fernando; Marzoa-Rivas, Raquel; Barge-Caballero, Gonzalo; Couto-Mallón, David; Paniagua-Martín, María J.; Solla-Buceta, Miguel; Velasco-Sierra, Carlos; Pita-Gutiérrez, Francisco; Herrera-Noreña, José M.; Cuenca-Castillo, José J.; Vázquez-Rodríguez, José Manuel; Crespo-Leiro, María G. PMID 28209304. *Rev Esp Cardiol (Engl Ed). F.I.* 4,485. Q2

Hybrid Alginate-Protein-Coated Graphene Oxide Microcapsules Enhance the Functionality of Erythropoietin Secreting C2C12 Myoblasts. Saenz Del Burgo, Laura; Ciriza, Jesús; Acarregui, Argia; Gurruchaga, Haritz; Blanco, Francisco Javier; Orive, Gorka; Hernández, Rosa María; Pedraz, José Luis. PMID 28118715. *Mol Pharm. F.I.* 4,440. Q1

Activity of the  $\beta$ -Lactamase Inhibitor LN-1-255 against Carbapenem-Hydrolyzing Class D  $\beta$ -Lactamases from *Acinetobacter baumannii*. Vázquez-Ucha, Juan Carlos; Maneiro, María; Martínez-Gutián, Marta; Buynak, John; Bethel, Christopher R.; Bonomo, Robert A.; Bou, Germán; Poza, Margarita; González-Bello, Concepción; Beceiro, Alejandro. PMID 28807908. *Antimicrob Agents Chemother. F.I.* 4,302. Q1

Contribution of the *A. baumannii* A1S\_0114 Gene to the Interaction with Eukaryotic Cells and Virulence. Rumbo-Feal, Soraya; Pérez, Astrid; Ramelot, Theresa A.; Álvarez-Fraga, Laura; Vallejo, Juan A.; Beceiro, Alejandro; Ohneck, Emily J.;

Fuente: SCOPUS

Arivett, Brock A.; Merino, María; Fiester, Steven E.; Kennedy, Michael A.; Actis, Luis A.; Bou, Germán; Poza, Margarita. PMID 28421168. *Front Cell Infect Microbiol. F.I.* 4,300. Q1

Response to Bile Salts in Clinical Strains of *Acinetobacter baumannii* Lacking the AdeABC Efflux Pump: Virulence Associated with Quorum Sensing. López, María; Blasco, Lucía; Gato, Eva; Pérez, Astrid; Fernández-García, Laura; Martínez-Martínez, Luis; Fernández-Cuenca, Felipe; Rodríguez-Baño, Jesús; Pascual, Alvaro; Bou, German; Tomás, María. PMID 28536672. *Front Cell Infect Microbiol. F.I.* 4,300. Q1

Oral glucose-stimulated growth hormone (GH) test in adult GH deficiency patients and controls: Potential utility of a novel test. Pena-Bello, Lara; Seoane-Pillado, Teresa; Sangiao-Alvarellos, Susana; Outeiriño-Blanco, Elena; Varela-Rodríguez, Barbara; Juiz-Valiña, Paula; Cordido, María; Cordido, Fernando. PMID 28606615. *Eur J Intern Med. F.I.* 4,287. Q1

Proteomic Analysis of the E3 Ubiquitin-Ligase Hakai Highlights a Role in Plasticity of the Cytoskeleton Dynamics and in the Proteasome System. Díaz-Díaz, Andrea; Casas-Pais, Alba; Calamia, Valentina; Castosa, Raquel; Martínez-Iglesias, Olaia; Roca-Lema, Daniel; Santamarina, Isabel; Valladares-Ayerbes, Manuel; Calvo, Lourdes; Chantada, Venancio; Figueroa, Angélica. PMID 28675930. *J Proteome Res. F.I.* 4,268. Q1

Screening and Validation of Novel Biomarkers in Osteoarticular Pathologies by Comprehensive Combination of Protein Array Technologies. Sierra-Sánchez, Álvaro; Garrido-Martín, Diego; Lourido, Lucía; González-González, María; Díez, Paula; Ruiz-Romero, Cristina; Sjöber, Ronald; Droste, Conrad; De Las Rivas, Javier; Nilsson, Peter; Blanco, Francisco; Fuentes, Manuel. PMID 28379711. *J Proteome Res. F.I.* 4,268. Q1

Discovery of circulating proteins associated to knee radiographic osteoarthritis. Lourido, L.; Ayoglu, B.; Fernández-Tajes, J.; Oreiro, N.; Henjes, F.; Hellstrom, C.; Schwenk, J. M.; Ruiz-Romero, C.; Nilsson, P.; Blanco, F. J. PMID 28273936. *Sci Rep. F.I.* 4,259. Q1

Effect of age on pro-inflammatory miRNAs contained in mesenchymal stem cell-derived extracellular vesicles. Fafián-Labora, J.; Lesende-Rodríguez, I.; Fernández-Pernas, P.; Sangiao-Alvarellos, S.; Monserrat, L.; Arntz, O. J.; van de Loo, F. J.; Mateos, J.; Arufe, M. C. PMID 28262816. *Sci Rep. F.I.* 4,259. Q1

The Rb1 tumour suppressor gene modifies telomeric chromatin architecture by regulating TERRA expression. González-

## ➤ [REUMATOLOGÍA VIRXE DA XUNQUEIRA]

Vasconcellos, I.; Schneider, R.; Anastasov, N.; Alonso-Rodríguez, S.; Sanli-Bonazzi, B.; Fernández, J. L.; Atkinson, M. J. PMID 28169375. *Sci Rep. F.I.* 4,259. Q1

Decrypting Strong and Weak Single-Walled Carbon Nanotubes Interactions with Mitochondrial Voltage-Dependent Anion Channels Using Molecular Docking and Perturbation Theory. González-Durruthy, M.; Werhli, A. V.; Seus, V.; Machado, K. S.; Pazos, A.; Munteanu, C. R.; González-Díaz, H.; Monserrat, J. M. PMID 29038520. *Sci Rep. F.I.* 4,259. Q1

Hif-1 $\alpha$  Knockdown Reduces Glycolytic Metabolism and Induces Cell Death of Human Synovial Fibroblasts under Normoxic Conditions. Del Rey, M. J.; Valín, Á.; Usategui, A.; García-Herrero, C. M.; Sánchez-Aragó, M.; Cuezva, J. M.; Galindo, M.; Bravo, B.; Cañete, J. D.; Blanco, F. J.; Criado, G.; Pablos, J. L. PMID 28623342. *Sci Rep. F.I.* 4,259. Q1

High efficacy of Sofosbuvir plus Simeprevir in a large cohort of Spanish cirrhotic patients infected with genotypes 1 and 4. Mariño, Zoe; Pascasio-Acevedo, Juan M.; Gallego, Adolfo; Diago, Moisés; Baliellas, Carme; Morillas, Rosa; Prieto, Martín; Moreno, José M.; Sánchez-Antolín, Gloria; Vergara, Mercedes; Forné, Montserrat; Fernández, Inmaculada; Castro, María A.; Pascual, Sonia; Gómez, Alexandra; Castells, Lluís; Montero, José L.; Crespo, Javier; Calleja, José L.; García-Samaniego, Javier; Carrión, José A.; Arencibia, Ana C.; Blasco, Alejandro; López-Núñez, Carmen; Sánchez-Ruano, Juan J.; Gea-Rodríguez, Francisco; Giráldez, Álvaro; Cabezas, Joaquín; Hontangas, Vanessa; Torras, Xavier; Castellote, José; Romero-Gómez, Manuel; Turnes, Juan; de Artaza, Tomás; Narváez, Isidoro; Cuervas-Mons, Valentín; Forns, Xavier. PMID 28481460. *Liver Int. F.I.* 4,116. Q1

Quantification by qPCR of Pathobionts in Chronic Periodontitis: Development of Predictive Models of Disease Severity at Site-Specific Level. Tomás, Inmaculada; Regueira-Iglesias, Alba; López, María; Arias-Bujanda, Nora; Novoa, Lourdes; Balsa-Castro, Carlos; Tomás, María. PMID 28848499. *Front Microbiol. F.I.* 4,076. Q1

Experimental study and ANN dual-time scale perturbation model of electrokinetic properties of microbiota. Liu, Y.; Munteanu, C. R.; Fernández-Lozano, C.; Pazos, A.; Ran, T.; Tan, Z.; Yu, Y.; Zhou, C.; Tang, S.; González-Díaz, H. PMID 28713345. *Front Microbiol. F.I.* 4,076. Q1

Multiplexed mass spectrometry monitoring of biomarker candidates for osteoarthritis. Fernández-Puente, Patricia; Cala-

mia, Valentina; González-Rodríguez, Lucía; Lourido, Lucía; Camacho-Encina, María; Oreiro, Natividad; Ruiz-Romero, Cristina; Blanco, Francisco J. PMID 27865793. *J Proteomics. F.I.* 3,914. Q1

A multicentric study to evaluate the use of relative retention times in targeted proteomics. Vialas, V.; Colomé-Calls, N.; Abian, J.; Aloria, K.; Alvarez-Llamas, G.; Antúnez, O.; Arizmendi, J. M.; Azkargorta, M.; Barceló-Batllo, S.; Barderas, M. G.; Blanco, F.; Casal, J. I.; Casas, V.; de la Torre, C.; Chicano-Gálvez, E.; Elortza, F.; Espadas, G.; Estanyol, J. M.; Fernández-Irigoyen, J.; Fernández-Puente, P.; Fidalgo, M. J.; Fuentes, M.; Gay, M.; Gil, C.; Hainard, A.; Hernaez, M. L.; Ibarrola, N.; Kopylov, A. T.; Lario, A.; López, J. A.; López-Lucendo, M.; Marcilla, M.; Marina-Ramírez, A.; Marko-Varga, G.; Martín, L.; Mora, M. I.; Morato-López, E.; Muñoz, J.; Odena, M. A.; de Oliveira, E.; Orera, I.; Ortea, I.; Pasquarello, C.; Ray, K. B.; Rezeli, M.; Ruppen, I.; Sabidó, E.; del Pino, M. M. S.; Sancho, J.; Santamaría, E.; Vázquez, J.; Vilaseca, M.; Vivanco, F.; Walters, J. J.; Zgoda, V. G.; Corrales, F. J.; Canals, F.; Paradela, A. PMID 27989941. *J Proteomics. F.I.* 3,914. Q1

Defining the proteomic landscape of rheumatoid arthritis: progress and prospective clinical applications. Lourido, Lucía; Blanco, Francisco J.; Ruiz-Romero, Cristina. PMID 28425787. *Expert Rev Proteomics. F.I.* 3,849. Q1

Is Salivary Chromogranin A a Valid Psychological Stress Biomarker During Sensory Stimulation in People with Advanced Dementia?. Valdíglesias, V.; Maseda, A.; Lorenzo-López, L.; Pásaro, E.; Millán-Calenti, J. C.; Laffon, B. PMID 27886013. *J Alzheimers Dis. F.I.* 3,731. Q2

Improved control over MSCs behavior within 3D matrices by using different cell loads in both in vitro and in vivo environments. López-Mendez, T. B.; Santos-Vizcaino, E.; Blanco, F. J.; Pedraz, J. L.; Hernández, R. M.; Orive, G. PMID 28890174. *Int J Pharm. F.I.* 3,649. Q1

Mutations in the beta-Subunit of the RNA Polymerase Impair the Surface-Associated Motility and Virulence of *Acinetobacter baumannii*. Pérez-Varela, M.; Corral, J.; Vallejo, J.; Rumbos-Feal, S.; Bou, G.; Aranda, J.; Barbe, J. PMID 28507065. *Infect Immun. F.I.* 3,593. Q2

Human Amniotic Mesenchymal Stromal Cells as Favorable Source for Cartilage Repair. Muiños-López, Emma; Hermida-Gómez, Tamara; Fuentes-Boquete, Isaac; de Toro-Santos,

Fuente: SCOPUS

## ➤ [REUMATOLOGÍA VIRXE DA XUNQUEIRA]

Javier; Blanco, Francisco Javier; Díaz-Prado, Silvia María. PMID 28073305. *Tissue Eng Part A. F.I.* 3,485. Q2

Effects of Amprenavir on HIV-1 Maturation, Production and Infectivity Following Drug Withdrawal in Chronically-Infected Monocytes/Macrophages. Borrajo, A.; Ranazzi, A.; Pollicita, M.; Bruno, R.; Modesti, A.; Alteri, C.; Perno, C. F.; Svicher, V.; Aquaro, S. PMID 28956865. *Viruses. F.I.* 3,465. Q2

Genotypic tropism testing of proviral DNA to guide maraviroc initiation in aviraemic subjects: 48-week analysis of results from the PROTEST study. Poveda. PMID 28035758. *HIV Med. F.I.* 3,257. Q2

Liver-related mortality and hospitalizations attributable to chronic hepatitis C virus coinfection in persons living with HIV. Mena, A.; Meijide, H.; Rodríguez-Osorio, I.; Castro, A.; Poveda, E. PMID 28230318. *HIV Med. F.I.* 3,257. Q2

News on viral hepatitis in HIV: Update from the 2016 GEHEP conference. Poveda. PMID 28182613. *AIDS Rev. F.I.* 3,244. Q2

When is Early Antiretroviral Therapy Early Enough for HIV Remission?. Poveda. PMID 28534887. *AIDS Rev. F.I.* 3,244. Q2

Exosomes as New Players in HIV Pathogenesis - New Data from the IAS 2017. Poveda, E.; Freeman, M. L. PMID 29019351. *AIDS Rev. F.I.* 3,244. Q2

Minimizing next-generation sequencing errors for HIV drug resistance testing. Fernández-Caballero, J. A.; Chueca, N.; Poveda, E.; García, F. PMID 28534892. *AIDS Rev. F.I.* 3,244. Q2

Clinical Experience with the Integrase Inhibitors Dolutegravir and Elvitegravir in HIV-infected Patients: Efficacy, Safety and Tolerance. Cid-Silva, Purificación; Llibre, José M.; Fernández-Bargiela, Noelia; Margusino-Framiñán, Luis; Balboa-Barreiro, Vanesa; Pernas-Souto, Berta; Martín-Herranz, Isabel; Castro-Iglesias, Ángeles; Poveda, Eva. PMID 28627771. *Basic Clin Pharmacol Toxicol. F.I.* 3,176. Q2

Real life experience with direct-acting antiviral agents against hepatitis C infection in elderly patients. Rodríguez-Osorio, Iria; Cid, Purificación; Morano, Luis; Castro, Ángeles; Suárez, Marta; Delgado, Manuel; Margusino, Luis; Meijide, Héctor; Pernas, Berta; Tabernilla, Andrés; Pedreira, José D.; Mena, Álvaro; Poveda, Eva. PMID 28183063. *J Clin Virol. F.I.* 3,051. Q2

Fuente: SCOPUS

Neumonía subaguda como manifestación de una neumonía organizada fibrosante aguda. Nieto-Codesido, Irene; Hermida-Romero, Teresa; Marcos, Pedro J. PMID 27492750. *Arch Bronconeumol. F.I.* 2,979. Q2

Tratamiento con esteroides sistémicos en agudización grave de enfermedad pulmonar obstructiva crónica: empleo de pautas cortas en práctica clínica habitual y relación con la estancia hospitalaria. Marcos, Pedro J.; Nieto-Codesido, Irene; de Jorge Domínguez-Pazos, Santiago; Huerta, Arturo; Márquez, Eduardo; Maiso, Alejandro; Verdeal, Rodrigo; Otero-González, Isabel; Blanco-Aparicio, Marina; Montero-Martínez, Carmen. PMID 28461091. *Arch Bronconeumol. F.I.* 2,979. Q2

Parallel computing for brain simulation. Pastur-Romay, L. A.; Porto-Pazos, A. B.; Cedron, F.; Pazos, A. PMID 27823566. *Curr Top Med Chem. F.I.* 2,864. Q2

CD105<sup>+</sup>-mesenchymal stem cells migrate into osteoarthritis joint: An animal model. Fernández-Pernas, P.; Rodríguez-Lesende, I.; De La Fuente, A.; Mateos, J.; Fuentes, I.; De Toro, J.; Blanco, F. J.; Arufe, M. C. PMID 29190645. *PLoS One. F.I.* 2,806. Q1

Ovine Mesenchymal Stromal Cells: Morphologic, Phenotypic and Functional Characterization for Osteochondral Tissue Engineering. Sanjurjo-Rodríguez, Clara; Castro-Viñuelas, Rocío; Hermida-Gómez, Tamara; Fernández-Vázquez, Tania; Fuentes-Boquete, Isaac Manuel; de Toro-Santos, Francisco Javier; Díaz-Prado, Silvia María; Blanco-García, Francisco Javier. PMID 28141815. *PLoS One. F.I.* 2,806. Q1

Quorum sensing network in clinical strains of *A. baumannii*: AidA is a new quorum quenching enzyme. López, María; Mayer, Celia; Fernández-García, Laura; Blasco, Lucía; Muras, Andrea; Ruiz, Federico Martín; Bou, German; Otero, Ana; Tomás, María; GEIH-GEMARA (SEIMC). PMID 28328989. *PLoS One. F.I.* 2,806. Q1

The assessment of sperm DNA fragmentation in the saltwater crocodile (*Crocodylus porosus*). Johnston, S. D.; López-Fernández, C.; Arroyo, F.; Fernández, J. L.; Gosálvez, J. PMID 26462595. *Reprod Fertil Dev. F.I.* 2,656. Q1

Nutritional determinants of frailty in older adults: A systematic review. Lorenzo-López, Laura; Maseda, Ana; de Labra, Carmen; Regueiro-Folgueira, Laura; Rodríguez-Villamil, José L.; Millán-Calenti, José C. PMID 28506216. *BMC Geriatr. F.I.* 2,611. Q2

## ➤ [REUMATOLOGÍA VIRXE DA XUNQUEIRA]

Peritoneal Water Transport Characteristics of Diabetic Patients Undergoing Peritoneal Dialysis: A Longitudinal Study. Fernandes, A.; Ribera-Sánchez, R.; Rodríguez-Carmona, A.; López-Iglesias, A.; Leite-Costa, N.; Pérez Fontán, M. PMID 28633134. *Am J Nephrol. F.I.* 2,542. Q2

Concordance among methods of nutritional assessment in patients included on the waiting list for liver transplantation. García-Rodríguez, María Teresa; López-Calviño, Beatriz; Piñón-Villar, María Del Carmen; Otero-Ferreiro, Alejandra; Suárez-López, Francisco; Gómez-Gutiérrez, Manuel; Pérttega-Díaz, Sonia; Seoane-Pillado, María Teresa; Pita-Fernández, Salvador. PMID 28549896. *J Epidemiol. F.I.* 2,447. Q2

A survey of anatomical items relevant to the practice of rheumatology: pelvis, lower extremity, and gait. Hernández-Díaz, Cristina; Alvarez-Nemegyei, José; Navarro-Zarza, José Eduardo; Villaseñor-Ovies, Pablo; Kalish, Robert A.; Canoso, Juan J.; Vargas, Angélica; Chiapas-Gasca, Karla; Biundo, Joséph J.; de Toro Santos, Francisco Javier; McGonagle, Dennis; Carrette, Simon; Saavedra, Miguel Ángel. PMID 28573372. *Clin Rheumatol. F.I.* 2,365. Q3

Rapid Assessment of Resistance to Antibiotic Inhibitors of Protein Synthesis in the Gram-Positive Pathogens, *Enterococcus faecalis* and *Streptococcus pneumoniae*, Based on Evaluation of the Lytic Response. Otero, Fátima; Tamayo, María; Santiso, Rebeca; Gosálvez, Jaime; Bou, Germán; Fernández, José Luis. PMID 27383851. *Microb Drug Resist. F.I.* 2,306. Q3

Rapid Detection of Antibiotic Resistance in Gram-Negative Bacteria Through Assessment of Changes in Cellular Morphology. Otero, Fátima; Santiso, Rebeca; Tamayo, María; Fernández, José Luis; Bou, Germán; Lepe, José Antonio; McConnell, Michael J.; Gosálvez, Jaime; Cisneros, José Miguel. PMID 27259183. *Microb Drug Resist. F.I.* 2,306. Q3

Simple and Fast Detection of Resistance to Antibiotic Inhibitors of Protein Synthesis in Gram-Negative Pathogens Through Evaluation of Mitomycin C-Induced Cell Elongation. Otero, Fátima; Gosálvez, Jaime; Bou, Germán; Fernández, José Luis. PMID 28467172. *Microb Drug Resist. F.I.* 2,306. Q3

Morbidity and medication consumption among users of home telecare services. Millán-Calenti, José C.; Martínez-Isasi, Santiago; Lorenzo-López, Laura; Maseda, Ana. PMID 27487761. *Health Soc Care Community. F.I.* 2,047. Q1

Viral dynamics among hepatitis C virus chronic infected patients during direct-acting antiviral agents therapy: impact for monitoring and optimizing treatment duration. Tabernilla, A.; Grandal, M.; Pernas, B.; Castro-Iglesias, A.; Rodríguez-Osorio, I.; Mena, A.; Delgado, M.; Cid, P.; Pedreira, J. D.; Poveda, E. PMID 28410351. *Eur J Gastroenterol Hepatol. F.I.* 1,968. Q4

Left ventricular torsion and circumferential strain responses to exercise in patients with ischemic coronary artery disease. Peteiro, Jesus; Bouzas-Mosquera, Alberto; Broullon, Javier; Sánchez-Fernández, Gabriel; Barbeito, Cayetana; Pérez-Cebey, Lucia; Martínez, Dolores; Vázquez-Rodríguez, José M. PMID 27644405. *Int J Cardiovasc Imaging. F.I.* 1,896. Q3

Incidence of cardiovascular events and associated risk factors in kidney transplant patients: a competing risks survival analysis. Seoane-Pillado, María Teresa; Pita-Fernández, Salvador; Valdés-Cañedo, Francisco; Seijo-Bestilleiro, Rocio; Pérttega-Díaz, Sonia; Fernández-Rivera, Constantino; Alonso-Hernández, Ángel; González-Martín, Cristina; Balboa-Barreiro, Vanesa. PMID 28270107. *BMC Cardiovasc Disord. F.I.* 1,832. Q3

Comparison of sevoflurane administered through a face mask versus rectal thiopental sodium in children undergoing magnetic resonance imaging. Gómez-Ríos, Manuel Ángel; Freire-Vila, Enrique; Kuczkowski, Krzysztof M.; Pensado-Castiñeiras, Alberto. PMID 27053335. *J Matern Fetal Neonatal Med. F.I.* 1,826. Q3

Hallux valgus in a random population in Spain and its impact on quality of life and functionality. González-Martín, Cristina; Alonso-Tajes, Francisco; Pérez-García, Sergio; Seoane-Pillado, María Teresa; Pérttega-Díaz, Sonia; Couceiro-Sánchez, Estefanía; Seijo-Bestilleiro, Rocio; Pita-Fernández, Salvador. PMID 28956109. *Rheumatol Int. F.I.* 1,824. Q3

Cardiovascular disease in immune-mediated inflammatory diseases: A cross-sectional analysis of 6 cohorts. Fernández-Gutiérrez, Benjamín; Perrotti, Pedro P.; Gisbert, Javier P.; Domènech, Eugeni; Fernández-Nebro, Antonio; Cañete, Juan D.; Ferrándiz, Carlos; Tornero, Jesús; García-Sánchez, Valle; Panés, Julián; Fonseca, Eduardo; Blanco, Francisco; Rodríguez-Moreno, Jesús; Carreira, Patricia; Julià, Antonio; Marsal, Sara; Rodríguez-Rodríguez, Luis; IMID Consortium. PMID 28658137. *Medicine (Baltimore). F.I.* 1,804. Q2

The mitochondrial inhibitor oligomycin induces an inflammatory response in the rat knee joint. Vaamonde-García, Carlos;

Fuente: SCOPUS

## ➤ [REUMATOLOGÍA VIRXE DA XUNQUEIRA]

Loureiro, Jesús; Valcárcel-Ares, Marta N.; Riveiro-Naveira, Romina R.; Ramil-Gómez, Olalla; Hermida-Carballo, Laura; Centeno, Alberto; Meijide-Failde, Rosa; Blanco, Francisco J.; López-Armada, María J. PMID 28606072. *BMC Musculoskeletal Disord. F.I.* 1,739. Q2

Study of cases of abiraterone discontinuation due to toxicity in pre-chemotherapy after 1 year's experience. Ramudo-Cela, Luis; Balea-Filgueiras, Jesús; Vizoso-Hermida, José Ramón; Martín-Herranz, Isabel. PMID 27753628. *J Oncol Pharm Pract. F.I.* 1,735. Q3

Prevalencia en España de mecanismos de resistencia a quinolonas en enterobacterias productoras de betalactamasas de clase C adquiridas y/o carbapenemasas. Machuca, Jesús; Agüero, Jesús; Miró, Elisenda; Conejo, María Del Carmen; Oteo, Jesús; Bou, Germán; González-López, Juan José; Oliver, Antonio; Navarro, Ferran; Pascual, Álvaro; Martínez-Martínez, Luis. PMID 27345951. *Enferm Infecc Microbiol Clin. F.I.* 1,714. Q3

Tendencia de las hospitalizaciones, reingresos y mortalidad intrahospitalaria en los pacientes infectados por VIH entre 1993-2013: impacto de la coinfección por el virus de la hepatitis C. Meijide, Héctor; Mena, Álvaro; Rodríguez-Orsorio, Iria; Pértega, Sonia; Castro-Iglesias, Ángeles; Rodríguez-Martínez, Guillermo; Pedreira, José; Poveda, Eva. PMID 27609631. *Enferm Infecc Microbiol Clin. F.I.* 1,714. Q3

Lesions Associated With Calcium Gluconate Extravasation: Presentation of 5 Clinical Cases and Analysis of Cases Published. Pacheco Compañía, Francisco Javier; Midón Míguez, José; de Toro Santos, Francisco Javier. PMID 28570460. *Ann Plast Surg. F.I.* 1,596. Q3

The presence of human papillomavirus in semen does not affect the integrity of sperm DNA. Cortés-Gutiérrez, E. I.; Dávila-Rodríguez, M. I.; Fernández, J. L.; de la O-Pérez, L. O.; Garza-Flores, M. E.; Eguren-Garza, R.; Gosálvez, J. PMID 28261849. *Andrologia. F.I.* 1,458. Q3

Nonclinical Evaluation of the New Topical Hemostatic Agent TT-173 for Skin Grafting Procedures. Rojas Codina, Santiago; Hérance, José Raúl; Centeno, Alberto; Valero, Javier; Arias, Belén; Miquel, Ignasi; Sánchez, Pilar; Rincón, Esther; López, Ramón; Murat, Jesús. PMID 28157787. *J Burn Care Res. F.I.* 1,349. Q3

Validity and reliability of the Spanish version of the Somaform Dissociation Questionnaire (SDQ-20). González-Vázquez, Ana I.; Del Río-Casanova, Lucía; Seijo-Ameneiros,

Fuente: SCOPUS

Natalia; Cabaleiro-Fernández, Paloma; Seoane-Pillado, Teresa; Justo-Alonso, Ania; Santed-Germán, Miguel A. PMID 28438254. *Psicothema. F.I.* 1,344. Q2

Tissue engineering for neurodegenerative diseases using human amniotic membrane and umbilical cord. Sanluis-Verdes, Anahí; Sanluis-Verdes, Namibia; Manso-Revilla, María Jesús; Castro-Castro, Antonio Manuel; Pombo-Otero, Jorge; Fraga-Mariño, María; Sánchez-Ibañez, Jacinto; Doménech, Nieves; Rendal-Vázquez, María Esther. PMID 27830445. *Cell Tissue Bank. F.I.* 1,331. Q3

Macrophagic enhancement in optical coherence tomography imaging by means of superparamagnetic iron oxide nanoparticles. Gutiérrez-Chico, J. L.; Jaguszewski, M.; Comesaña-Hermo, M.; Correa-Duarte, M. Á.; Mariñas-Pardo, L.; Hermida-Prieto, M. PMID 28497842. *Cardiol J. F.I.* 1,256. Q4

Caregiver's distress related to the patient's neuropsychiatric symptoms as a function of the care-setting. Lorenzo-López, L.; de Labra, C.; Maseda, A.; Lorenzo, T.; Agrafojo, H.; Rodríguez-Villamil, J. L.; González-Abrales, I.; Millán-Calenti, J. C. PMID 27623026. *Geriatr Nurs. F.I.* 1,142. Q3

Cierre quirúrgico del ductus arterioso persistente del prematuro: ¿influye la técnica quirúrgica en los resultados?. Avila-Alvarez, Alejandro; Serantes Lourido, Marta; Barriga Bujan, Rebeca; Blanco Rodríguez, Carolina; Portela-Torron, Francisco; Bautista-Hernández, Víctor. PMID 26826760. *An Pediatr (Barc). F.I.* 1,140. Q3

Rendimiento diagnóstico y pronóstico del Holter de 24 horas en pacientes con síncope no aclarado. Respuesta. Barbeito-Caamano, C.; Bouzas-Mosquera, A.; Sánchez-Fernández, G. PMID 28325506. *Med Clin (Barc). F.I.* 1,125. Q3

Variabilidad entre el ángulo de Clarke y el índice de Chippaux-Smirak para el diagnóstico de pie plano. González-Martin, Cristina; Pita-Fernández, Salvador; Seoane-Pillado, Teresa; López-Calviño, Beatriz; Pertega-Díaz, Sonia; Gil-Guillen, Vicente. PMID 28559643. *Colomb Med (Cali). F.I.* 0,733. Q3

Perfil del técnico de emergencias sanitarias en España. Martínez-Isasi S, Rodríguez-Lorenzo MJ, Vázquez-Santamariña D, Abella-Lorenzo J, Castro Dios DJ, y Fernández García D. PMID 29231187. *Rev Esp Salud Publica. F.I.* 0,690. Q4

Rapid Detection of Bacterial Susceptibility or Resistance to Quinolones. Otero, Fátima; Santiso, Rebeca; Tamayo, María;

## ➤ [REUMATOLOGÍA VIRXE DA XUNQUEIRA]

Bou, Germán; Gosálvez, Jaime; Fernández, José Luis. PMID 28710755. *Methods Mol Biol.*

Two-Tailed Comet Assay (2T-Comet): Simultaneous Detection of DNA Single and Double Strand Breaks. Cortés-Gutiérrez, Elva I.; Fernández, José Luis; Dávila-Rodríguez, Martha I.; López-Fernández, Carmen; Gosálvez, Jaime. PMID 28155163. *Methods Mol Biol.*

Uso del TotalTrack VLM para intubación endotraqueal urgente en vía aérea difícil prevista con obstrucción por lesiones ocupantes de espacio y distancia interdental reducida. Izquierdo-González, B.; Gómez-Ríos, M. Á.; Freire-Vila, E. PMID 28262247. *Rev Esp Anesthesiol Reanim.*

Experimental study and Random Forest prediction model of microbiome cell surface hydrophobicity. Liu, Y.; Tang, S. X.; Fernández-Lozano, C.; Munteanu, C. R.; Pazos, A.; Yu, Y. Z.; Tan, Z. L.; González-Díaz, H.

SNOMED2HL7: A tool to normalize and bind SNOMED CT concepts to the HL7 Reference Information Model. Pérez-Rey, D.; Alonso-Calvo, R.; Paraiso-Medina, S.; Munteanu, C. R.; García-Remesal, M. PMID 28802325. *Comput Methods Programs Biomed.*

Tailoring RGD local surface density at the nanoscale toward adult stem cell chondrogenic commitment. Lagunas, A.; Tsintzou, I.; Vida, Y.; Collado, D.; Pérez-Inestrosa, E.; Rodríguez Pereira, C.; Magalhaes, J.; Andrades, J. A.; Samitier, J.

Timed Up and Go Test Performance as an Indicator of Fall History in Institutionalized Elderly: A Pilot Study. Millán-Calenti, J. C.; Nunez-Naveira, L.; Lorenzo-López, L.; Rodríguez-Villamil, J. L.; Muñoz-Mendoza, C. L.; Cabanero-Martínez, M. J.; Cabrero-García, J.; Maseda, A.

## TRAUMATOLOGÍA

Femoral osteochondritis of the knee: Prognostic value of the mechanical axis. Rodríguez, M.L.; González-Herranz. PMID 28439302. *J Child Orthop.*

Osteomielitis crónica recurrente: un reto diagnóstico y terapéutico. Rivas Felice, J.; González Herranz, P.; Mejía Casado,

A.; Pérez Navarro, R.; Hernández Díaz, R. PMID 27514713. *Rev Esp Cir Ortop Traumatol.*

## ULM

Epidemiology of traumatic spinal cord injury in Galicia, Spain: Trends over a 20-year period. Balboa-Barreiro; Montoto-Marqués; Ferreiro-Velasco; Salvador-De La Barrera; Rodríguez-Sotillo. PMID 28195230. *Spinal Cord. F.I.* 1,870. Q2

Epidemiology of traumatic spinal cord injury in childhood and adolescence in Galicia, Spain: report of the last 26-years.. Canosa-Hermida; Mora-Boga; Cabrera-Sarmiento; Ferreiro-Velasco; Salvador-de la Barrera; Rodríguez-Sotillo; Montoto-Marqués. PMID 29058557. *J Spinal Cord Med. F.I.* 1,633. Q3

Robotic systems for gait re-education in cases of spinal cord injury: A systematic review | Sistemas robotizados para la reeducación de la marcha en la lesión medular: Una revisión sis-

temática. Gándara-Sambade; Fernández-Pereira; Rodríguez-Sotillo. PMID 28229441. *Rev Neurol. F.I.* 0,734. Q4

Effectiveness of occupational therapy programmes in the home and ambulatory setting for people with an acquired brain injury: a systematic review | Efectividad de programas de terapia ocupacional en personas con daño cerebral adquirido en el ámbito domiciliario. Montoto-Marqués.

## UROLOGÍA

Padeliporfin vascular-targeted photodynamic therapy versus active surveillance in men with low-risk prostate cancer (CLIN1001 PCM301): an open-label, phase 3, randomised controlled trial. Azzouzi, A. R.; Vincendeau, S.; Barret, E.; Cicco, A.; Kleinclauss, F.; van der Poel, H. G.; Stief, C. G.; Rasmweiler, J.; Salomon, G.; Solsona, E.; Alcaraz, A.; Tammela, T. T.; Rosario, D. J.; Gómez-Veiga, F.; Ahlgren, G.; Benzaghrou, F.; Gaillac, B.; Amzal, B.; Debruyne, F. M. J.; Fromont, G.; Gratzke, C.; Emberton, M. PMID 28007457. *Lancet Oncol. F.I.* 33,900. Q1

The management of active surveillance in prostate cancer: Validation of the Canary Prostate Active Surveillance Study risk calculator with the Spanish Urological Association Registry. Borque-Fernando, Á; Rubio-Briones, J.; Esteban, L. M.; Collado-Serra, A.; Pallás-Costa, Y.; López-González, P. Á; Huguet-Pérez, J.; Sanz-Vélez, J. I.; Gil-Fabra, J. M.; Gómez-Gómez, E.; Quicios-Dorado, C.; Fumadó, L.; Martínez-Breijo, S.; Soto-Villalba, J.; Herrera-Imbroda, B.; Duarte-Ojeda, J. M.; Celma-Domènech, A.; Congregado-Ruiz, C. B.; Montesino-Semper, M.; Hernández, V.; Clar-Blanch, F.; Torres-Roca, M.; Pacheco-Bru, J. J.; Esquena, S.; Sánchez-Rodríguez, C.;

Giménez-Bachs, J. M.; García-Rodríguez, J. PMID 29312542. *Oncotarget. F.I.* 5,168. Q1

Proteomic Analysis of the E3 Ubiquitin-Ligase Hakai Highlights a Role in Plasticity of the Cytoskeleton Dynamics and in the Proteasome System. Díaz-Díaz, Andrea; Casas-Pais, Alba; Calamia, Valentina; Castosa, Raquel; Martínez-Iglesias, Olaia; Roca-Lema, Daniel; Santamarina, Isabel; Valladares-Ayerbes, Manuel; Calvo, Lourdes; Chantada, Venancio; Figueroa, Angélica. PMID 28675930. *J Proteome Res. F.I.* 4,268. Q1

The efficacy of Apaziquone in the treatment of bladder cancer. Caramés Masana, Francisco; de Reijke, Theo M. PMID 29034722. *Expert Opin Pharmacother. F.I.* 3,894. Q1

Estudio metabólico. Cómo hacerlo accesible, útil y generalizado. Lancina Martín, Juan Alberto. PMID 28221143. *Arch Esp Urol.*

Metabolic study. How to make it accessible, useful and generalized | Estudio metabólico. Cómo hacerlo accesible, útil y generalizado. Martín. PMID 28221143. *Arch Esp Urol.*



ACTIVIDADE

**Científica e docente**

# **Actividade Docente**

XERENCIA DE XESTIÓN INTEGRADA DE A CORUÑA

**Memoria 2017**

## PRÓLOGO

Los profesionales de los centros pertenecientes a la recientemente creada Xerencia de Xestión Integrada de A Coruña (XXIAC) somos conscientes de la importancia que las actividades docentes tienen en nuestro entorno. De un modo u otro, participamos en su realización, en su programación, en su concepción, o asistimos a las que han promovido compañeros de otros Servicios. Sin embargo, si tuviéramos que explicar a una persona ajena a nuestra organización cual es el alcance de este tipo de actividad probablemente solo podríamos señalar las más cercanas y añadir una vaga idea de que lo mismo ocurre en otras áreas.

Algo así nos sucedió al iniciar la preparación del nuevo Plan Estratégico del Instituto de Investigación Biomédica de A Coruña (INIBIC). Fuimos conscientes de la dificultad que teníamos para precisar las actividades docentes llevadas a cabo en nuestros centros asistenciales. Surgió entonces la idea de elaborar una memoria que recogiera todas las actividades relacionadas con la docencia y formación de profesionales en la XXIAC.

Esta que presentamos ahora es la tercera memoria anual que trata de recoger todas las actividades docentes que se han llevado a cabo en la XXIAC. Soy plenamente consciente de que no está completa porque hay información que no hemos po-

dido obtener y probablemente alguna ni siquiera ha sido registrada. Pido disculpas por los déficits, por las imprecisiones y por las inexactitudes sobre actividades o profesionales pero la incomodidad que me produce esta sospecha no es tan fuerte como la convicción sobre la necesidad de elaborar este documento.

Por ello, ruego que no se interprete esta Memoria como un producto finalizado sino como el inicio de un proyecto que nos llevará en un futuro próximo a disponer de un documento completo y preciso que permitirá informar sobre la docencia en nuestros centros sanitarios y rendir un merecido homenaje a todos los profesionales que la hacen posible sin más recompensa que la satisfacción de enseñar o aprender. En esta tarea esperamos contar con la ayuda de todos los profesionales de la XXIAC.

Por último, quiero agradecer a todos los que han participado en la recogida de información para elaborar esta Memoria, por su insistencia y dedicación a una tarea ardua y exigente.

Dr. José Manuel Vázquez Rodríguez  
*Coordinador de Docencia e I+D+i*  
*Xerencia de Xestión Integrada de A Coruña*

## DOCENCIA EN LA XERENCIA DE XESTIÓN INTEGRADA DE A CORUÑA

La Xerencia de Xestión Integrada de A Coruña (XXIAC) es el órgano responsable de la gestión del Complejo Hospitalario Universitario A Coruña (CHUAC), el Hospital Virxe da Xunqueira, centro comarcal situado en Cee, y los centros y dispositivos de Atención Primaria del Área Sanitaria de A Coruña. Esta nueva estructura organizativa, recogida para todo el Servicio Galego de Saúde en el Decreto 168/2010<sup>1</sup> y que fue puesta en marcha en el Área de A Coruña al final de 2011, responde al objetivo de conseguir una mayor integración entre Atención Primaria y Atención Especializada y entre los dos hospitales del Área Sanitaria de A Coruña.

La gestión de la docencia del Área tiene su máximo responsable en el Gerente de la XXIAC, función en parte delegada en el Coordinador de Docencia e I+D+i directamente dependiente de la Gerencia.

La formación especializada se realiza de acuerdo con la normativa actualmente vigente que regula la Formación Sanitaria Especializada. El Jefe de Estudios preside la Comisión de Docencia que, con los tutores de cada Unidad Docente, gestiona las actividades, supervisa la realización de los programas docentes y articula su evaluación. El Área Sanitaria de A Coruña tiene una larga tradición en la formación de especialistas sanitarios, de modo que en este momento esta actividad forma parte de la personalidad y cultura del Hospital y los Centros de Salud que participan en esta tarea formativa.

Con respecto al pregrado de profesiones sanitarias, la XXIAC participa ofreciendo sus recursos y profesionales para la formación en Medicina, Enfermería, Psicología, Fisioterapia, Terapia ocupacional, Biología, Química... La mayoría de los estudiantes proceden de Universidades o Escuelas locales o autonómicas pero todos los años se reciben algunos estudiantes de otras Universidades. También se presta colaboración en el desarrollo de prácticas, trabajos y proyectos de fin de curso... en otros estudios no sanitarios como Ingeniería Informática o Trabajo Social por ejemplo.

Los estudiantes de Formación Profesional de la rama sanitaria, como los técnicos de Anatomía Patológica, de Radiología o de Laboratorio, realizan prácticas en el CHUAC. Algunos estudiantes de ESO han realizado proyectos, visitas o estancias en el CHUAC justificadas para realizar un trabajo en alguna asignatura o como requisito para entrar en un centro de formación Universitaria. En estos momentos está en fase de diseño un programa para la difusión de las profesiones sani-

tarias entre los centros de enseñanza media de la ciudad de A Coruña.

La relación con la Universidad se extiende al tercer ciclo o formación post-graduada. El área sanitaria de A Coruña tiene una alta participación en estudios de tercer ciclo con un número importante de profesionales doctores merced a la colaboración con el Instituto de Ciencias de la Salud de la Universidad de A Coruña. Hay una colaboración fluida entre los profesionales del Hospital y las Universidades de A Coruña y de Santiago de Compostela para la realización de cursos de tercer ciclo, tanto Másteres como Cursos de doctorado. En este momento, los cambios motivados por la necesidad de adaptación al espacio común de formación europea (Plan Bolonia) están modificando los planes de estudio y la XXIAC está preparada para prestar la colaboración y ayuda que se solicite desde la Universidad.

Un capítulo muy importante en el área de formación es el constituido por la formación continuada. En el CHUAC se desarrollan anualmente muchas actividades de este tipo, generalmente programadas desde los Servicios Asistenciales. En el ámbito de la enfermería, un equipo dependiente de la Dirección de Procesos de Enfermería identifica las necesidades docentes y planifica actividades dirigidas a corregirlas. En Atención Primaria este proceso de programación docente se realiza por un equipo ligado a la anterior Xerencia de Atención Primaria. El CHUAC cuenta entre sus instalaciones con el Centro Tecnológico de Formación que dispone de equipamiento para realizar entrenamiento mediante simulación virtual, robótica y experimental.

Por último, cabe enmarcar en el capítulo de formación continuada la programada entre las actividades de la Fundación Pública Escola Pública de Administración Sanitaria (FEGAS) que incluye cursos para diferentes tipos de profesionales del Área Sanitaria a sugerencia de un comité local.

1. <http://www.xunta.es/Doc/Dog2010.nsf/FichaContenido/30752?OpenDocument>

## DOCENCIA DE POSTGRADO

El CHUAC, los Centros de Salud del área de A Coruña y los centros o instituciones participadas por ellos, como el INIBIC, colaboran con la Universidad de La Coruña en la formación de post-grado, tanto en programas de doctorado como en estudios de Máster. En el curso 2015-16, la oferta formativa incluye los estudios de Máster y Doctorado que se refieren a continuación.

### Master

- Mestrado Universitario en Asistencia e Investigación Sanitaria
- Mestrado Universitario en Xerontoloxía
- Mestrado Universitario en Intervención na Discapacidade e na Dependencia

### Doctorado

#### Área de Ciencias da Saúde

- Programa Oficial de Doutoramento en Ciencias da Saúde
- Programa Oficial de Doutoramento en Nanomedicina
- Programa Oficial de Doutoramento en Neurociencias (interuniversitario)
- Programa Oficial de Doutoramento en Salud, Discapacidad, Dependencia e Benestar

En el año 2017 se presentaron 18 tesis doctorales, y en los últimos 7 años fueron presentadas una media de 10, elaboradas o dirigidas por profesionales pertenecientes a grupos del CHUAC o de la Universidad de A Coruña integrados en el INIBIC.

## DOCENCIA DE PREGRADO

Un resumen de la participación de la Xerencia de Xestión Integrada de A Coruña en la docencia de estudios de grado, sanitarios o no, y de estudios de formación profesional, con respecto al número de alumnos y de profesionales de la XXIAC que son profesores, se muestra en la tabla 1.

**Tabla 1. Participación de la Xerencia de Xestión de A Coruña en los estudios de grado y Formación Profesional**

Estudios	Alumnos
Medicina	243
Enfermería	200
Terapia ocupacional	5
Universitarios no Sanitarios	8
Formación Profesional	19
Traballo Social	-
Farmacía	12
Óptica y optometría	32

El CHUAC es un hospital Universitario desde el año 2001 merced a un convenio con la Universidad de A Coruña. Este convenio abrió lógicamente un espacio de colaboración entre ambas instituciones y desde entonces los profesionales del

Área Sanitaria de A Coruña y de sus Instituciones relacionadas como el INIBIC (Instituto de Investigación Biomédica A Coruña) participan directamente en las propuestas académicas de formación en salud de la Universidad de A Coruña.

A modo de resumen y únicamente para exponer el alcance de la colaboración, se enumeran las titulaciones relacionadas con los campos de la salud que ofrece la Universidad de A Coruña:

### Grado

- Grado en Enfermería: Facultad de Enfermería y Podología del Campus de Esteiro (Ferrol) y Escuela Universitaria de Enfermería de A Coruña.
- Grado en Podología
- Grado en Fisioterapia
- Grado en Terapia Ocupacional

## ORGANIZACIÓN DEL GRADO DE MEDICINA

El horario normal es de 8 h. a 15 h., si bien puede estar sujeto a alguna pequeña variación dependiendo del Servicio en el que se encuentren. En cualquier caso, deben cumplir el horario normal del Servicio. El primer día que acuden al Servicio, habrán de ponerse en contacto con el responsable de la rotación, por el que preguntarán en la Secretaría del Servicio. Los coordinadores de las asignaturas en nuestro centro son:

### **Clínica médica**

Dña. Ángeles Castro Iglesias  
Servicio de Medicina Interna

### **Clínica obstétrica y ginecológica**

Dña. Cristina Guillán Maquieira  
Servicio de Obstetricia y Ginecología. HTH 5º planta

### **Clínica psiquiátrica**

D. Fernando Iglesias Gil de Bernabé  
Servicio Psiquiatría. Hospital de Oza

### **Clínica quirúrgica**

D. Luís García Rodríguez  
Servicio de Traumatología

### **Clínica pediátrica**

D. Alfonso Solar Boga  
Servicio de Pediatría. Planta Baja HTH 3ª planta

### **Urgencias / Servicios centrales**

Dña. Rafaela Soler Fernández  
Servicio de Radiología. HAC 1ª planta

### **Medicina familiar y comunitaria**

D. Javier Maestro Saavedra  
Centro de Salud de Elviña Mesoiro

De todas formas, los Servicios de Medicina y de Cirugía que se asignen tienen, además, los siguientes responsables:

### **Cirugía general**

D. J.F. Noguera Aguilar

### **Cirugía vascular**

D. S. Caeiro Quinteiro

### **Cirugía cardíaca**

D. J. Cuenca Castillo

### **Cirugía torácica**

Dña. M. de la Torre Bravos

### **Neurocirugía**

D. Juan Villa Fernández

### **Urología**

D. V. Chantada Abad

### **Traumatología**

D. J.L. González Canedo

### **Psiquiatría**

D. M. Serrano Vázquez

### **Cirugía pediátrica**

D. D. Vela Nieto

### **Cirugía maxilofacial**

D. J.L. López-Cedrún

### **Cirugía plástica**

D. J. Valero Gasalla

### **Anestesiología y reanimación**

D. A. Pensado Castiñeiras

### **Urgencias**

D. D. Fandiño Orgeira

### **Medicina intensiva**

D. D. Freire Moar

### **Medicina interna 1**

D. F. de la Iglesia Martínez

### **Medicina interna 2**

D. J.L Díaz Díaz

### **Hospitalización a domicilio**

D. L. Vidán Martínez

### **Neumología**

D. C. Montero Martínez

### **Alergología**

D. A. Parra Arrondo

➤ [ORGANIZACIÓN DEL GRADO DE MEDICINA]

**Cardiología**

D. J. M. Vázquez Rodríguez

**Nefrología**

D. A. Alonso Hernández

**Hematología**

D. F. López Fernández

**Reumatología**

D. F. Blanco García

**Endocrinología**

D. T. Martínez Ramonde

**Digestivo**

D. P. Alonso Aguirre

**Obstetricia y ginecología**

D. M. Álvarez Seoane

**Neurología**

D. M. Castellanos Rodrigo

**Otorrinolaringología**

D. J.C. Vázquez Barro

**Oncología**

D. L. Antón Aparicio

**Medicina de familia**

D. Javier Maestro Saavedra

**Anatomía patológica**

D. Ángel Concha López

Una vez están en el Servicio, seguirán las pautas que se indiquen y asistirán a todas las Reuniones, Seminarios y Sesiones del Servicio. Es obligatorio, siempre que estén en el CHUAC, la asistencia a las Sesiones Generales del Hospital, que se celebran en el Salón de Actos un jueves al mes, a las 13.30 h., y de las que tendrán información en el tablón de docencia que se encuentra en la planta baja del Hospital, frente a la cafetería.

En nuestro centro disponemos de profesionales facultativos que son profesores de la Facultad de Medicina de Santiago de Compostela (USC) y de profesores del Departamento de Medicina en la Facultad de Ciencias de la Salud de la Universidad de A Coruña (UDC) que participan en la docencia.

**Profesores de la Facultad de Medicina da USC**

Dña. M. Crespo Leiro. Clínica Médico Quirúrgica.  
D. M. Gómez Gutiérrez. Clínica Médico Quirúrgica.  
D. J.J. Cuenca Castillo. Clínica Médico Quirúrgica.  
Dña. A. Blanco Guijarro. Clínica Médico Quirúrgica.  
D. M. Delgado Blanco. Clínica Médico Quirúrgica.  
D. F. de la Iglesia Martínez. Clínica Médico Quirúrgica.  
D. F. Blanco García. Clínica Médico Quirúrgica.  
D. V. Chantada Abal. Clínica Médico Quirúrgica.  
D. L.A.M. García Rodríguez. Clínica Médico Quirúrgica.  
D. F. Iglesias Gil de Bernabé. Psiquiatría.  
D. M. Serrano Vázquez. Psiquiatría.  
Dña. R. Soler Fernández. Radiología.  
D. G. Bou Arévalo. Microbiología.  
D. M. Álvarez Seoane. Obstetricia y Ginecología.  
Dña. C. Guillán Maquieira. Obstetricia y Ginecología.  
D. M. Cordido Carballido. Oftalmología.  
D. J. Herranz González-Botas. Otorrinolaringología.  
D. E. Fonseca Capdevila. Dermatología.  
D. A. Solar Boga. Pediatría

**Profesores del Departamento de Medicina da UDC**

D. F. Cordido Carballido. Endocrinología.  
D. J.C. Vázquez Barro. Otorrinolaringología  
D. A. Rodríguez Sotillo. Rehabilitación.  
D. A. Montoto Marqués. Radiología e Medicina Física e Rehabilitación.  
D. M. Pérez Fontán. Neumología.  
D. L.M. Antón Aparicio. Oncología Médica.  
D. F.J. de Toro Santos. Anatomía.  
Dña. A. Castro Iglesias. Medicina Interna.  
D. M. López Amado. Otorrinolaringología  
D. S. Pita Fernández. Medicina Preventiva y Salud Pública  
D. J.L. Saleta Canosa. Medicina Preventiva y Salud Pública

## PROYECTO AULA MIR 0

El “Proyecto Aula MIR 0”, nace de la idea de dar un valor añadido a los alumnos que van a realizar su formación práctica en la EOXI A Coruña, se realizarán distintos seminarios, cursos, etc, que completarán la formación de los alumnos que eligen nuestro centro para realizar la formación práctica del 6º curso de grado.

El eje central del Proyecto se centra en sesiones y casos clínicos que se celebrarán todos los jueves de 13:30 a 15:00 horas, estas sesiones serán impartidas por Residentes, siem-

pre con supervisión de un facultativo, y por Facultativos de nuestro centro, siempre siendo temas de alto interés para la formación de los alumnos.

Además se realizarán distintos cursos que complementarán de forma más profunda la formación de los mismos.

Los seminarios serán impartidos en las Aulas 1 y 2 de Docencia, en la 4ª planta del Hospital A Coruña, al lado del Salón de Actos.

Fecha	Semana	Servicio	Mes
Jueves 15	1	Servicio de ORL	Septiembre
Jueves 22	2	Servicio de ORL	Septiembre
Jueves 29	3	Servicio de Medicina Preventiva	Septiembre
Jueves 6	4	Servicio de Medicina Preventiva	Octubre
Jueves 13	5	Aparato Digestivo	Octubre
Jueves 20	6	Aparato Digestivo	Octubre
Jueves 27	7	Servicio de Cardiología	Octubre
Jueves 3	8	Servicio de Cardiología	Noviembre
Jueves 10	9	Servicio de Pediatría	Noviembre
Jueves 17	10	Servicio de Pediatría	Noviembre
Jueves 24	11	Servicio de Radiodiagnóstico	Noviembre
Jueves 1	11	Servicio de Radiodiagnóstico	Diciembre
Jueves 15	13	Servicio de Obstetricia y Ginecología	Diciembre
Jueves 12	13	Servicio de Obstetricia y Ginecología	Enero
Jueves 19	14	Servicio de Oftalmología	Enero
Jueves 26	15	Servicio de Dermatología	Enero
Jueves 2	16	Servicio de Psiquiatría	Febrero
Jueves 9	17	Servicio de Psiquiatría	Febrero
Jueves 16	18	Donación (Coordinación Trasplantes)	Febrero
Jueves 23	19	Servicio de Medicina Interna	Febrero
Jueves 2	20	Servicio de Medicina Interna	Marzo
Jueves 9	21	Servicio de Traumatología	Marzo
Jueves 16	22	Medicina de Familia	Marzo
Jueves 23	23	Medicina de Familia	Marzo
Jueves 30	24	Servicio de Cirugía General	Marzo
Jueves 6	25	Servicio de Neumología	Abril
Jueves 20	27	Servicio de Endocrinología	Abril
Jueves 27	28	Servicio de Anestesiología	Abril

Código	Nombre del curso o seminario R1	Mes	impartido por
ADP-01-R0	1 Bienvenida e introducción a la organización del C.H.U. A Coruña Docencia	12 Septiembre	Coordinadores de la Pregrado
ADP-02-R0	2 Curso de Cómo realizar un TFGM (trabajo fin de grado medicina)	14 Octubre	Servicio de Biblioteca
ADP-03-R0	3 Seminario de Patología de la Columna	19-20 Octubre	Dr. Luís García (Traumatología)
ADP-04-R0	4 Curso de Búsquedas Bibliográficas	11 Noviembre	Servicio de Biblioteca
ADP-05-R0	5 RCP, Soporte Vital Básico	14-15 Marzo	Servicio de Medicina Intensiva
ADP-06-R0	6 Curso de Suturas	16-17 Marzo	Servicio de Cirugía Pediátrica

## GRADO DE ENFERMERÍA

La mayoría de los estudiantes de enfermería proceden de la Facultad de Enfermería de A Coruña que pertenece a la Consellería de Sanidad y está adscrita a la Universidad de A Co-

ruña. También se reciben algunos estudiantes de la Facultad de Enfermería y Podología de la UDC, situada en el campus de Ferrol.

## PROFESORES

A continuación se detalla la relación de profesores de la Facultad de Enfermería de A Coruña que son profesionales en la XXIAC.

### Relación de profesores / Materias

Apellidos/nome	Materia
Álvarez Rocha, Luis A.	Ética profesional, marco legal y filosofía del cuidado
Blanco Presas, Manuela	Psicología
Candía Bouso, Berta	Dietética y Nutrición
Carballal Balsa, Consuelo	Enfermería de Salud Mental
Castro Lareo, Isabel	Biología Situaciones de riesgo para la salud
Castro Martínez, Alfonso	Sistemas de información y comunicación en C. de la Salud
Cendán Vérez, Montserrat	Estancias clínicas I Estancias clínicas II
Conceiro Rúa, Amalia	Fundamentos de Enfermería Cuidados básicos de enfermería
Fernández Fraga, Inés	Enfermería Clínica I y II
Fojón Polanco, Salvador	Biología
Fraga Lamas, Ana	Estancias clínicas V Prácticum
García Fraguera, Berta	Estancias clínicas III Prácticum
García Martínez, Carmen M <sup>a</sup>	Enfermería Clínica II Enfermería Gerontológica
García Moreno, Antonio	Anatomía
García Trigo, Beatriz	Situaciones de riesgo para la salud
Gómez Besteiro, M <sup>a</sup> Inmaculada	Enfermería comunitaria I
Gómez Tellado, Manuel	Fisiología I y II
Grandío Ferreiro, M <sup>a</sup> Carmen	Enfermería Materno Infantil I (Maternal) Estancias clínicas VII Prácticum
Martín Herranz, Isabel	Farmacología
Méndez Gallart, Roberto	Anatomía
Méndez Pazos, M <sup>a</sup> Carmen	Gestión de los servicios de enfermería
Mosquera Ferreiro, Elena	Estancias clínicas I
Pita Fernández, Salvador	Bases para la interpretación del conocimiento científico
Pita Vizoso, Rosa	Enfermería clínica III
Puga Mira, M <sup>a</sup> José	Estancias clínicas I
Ramil Pernas, Herminia	Enfermería comunitaria II
Raña Lama, Camilo D.	Bases para la interpretación del conocimiento científico Sistemas de información y comunicación en las ciencias de la salud



## ➤ [GRADO DE ENFERMERÍA]

Apellidos/nome	Materia
Rei Serra, Teresa	Enfermería materno-infantil I (Infantil) Estancias clínicas VII Prácticum
Sánchez Álvarez, Carmen M <sup>a</sup>	Estancias clínicas III Prácticum
Souto Fernández, Estela	Estancias IV Prácticum
Uriel Latorre, Pablo	Farmacoterapia
Villanueva Pelayo, Juana	Estancias clínicas I

Los profesionales de la XXIAC que participan como profesores en la Facultad de Enfermería y Podología de la UDC en el campus de Ferrol se relacionan a continuación:

**Profesores de la Facultad de Enfermería de Ferrol**

Tarrío Yáñez, Nuria  
González Guitián, Carlos  
Saleta Canosa, Jesús Luís  
Sangiao Alvarellos, Susana  
Álvarez Castro, Carlos Javier  
Vidán Martínez, Luciano  
García de Castro, Ricardo

**Profesores de Podología del campus Ferrol**

Tarrío Yáñez, Nuria  
Sobrido Prieto, María  
Pita Fernández, Salvador  
Isasi Fernández, Carmen  
García Martínez, Carmen María  
Méndez Pazos, María del Carmen  
Núñez Fernández, Lucía

## ACTIVIDADES DOCENTES

**Recepción**

Antes del inicio de la formación práctica de los estudiantes de grado de enfermería se programa desde la Facultad de Enfermería con la Dirección de Procesos de Enfermería del área una reunión con todas las supervisoras/coordinadores de las unidades/centros de salud a fin de explicarles cuando van a realizar los rotatorios los estudiantes, cuya finalidad es informarlas de la fecha de inicio de las prácticas, tiempo de duración de cada uno de los rotatorios y entregarles el rotatorio de los estudiantes que irán a sus unidades/centros de salud.

El día de inicio de la formación práctica, las profesoras de la Escuela les acompañan a la unidad/centro de salud donde inician el rotatorio y son presentados a la supervisora de la de la unidad o coordinadora del centro de salud.

**Seguimiento**

La/s tutora/s de la Escuela, realizan visitas semanales/quincenales a los estudiantes en la unidad/centro de salud para realizar un seguimiento in situ, y recoger la valoración de la supervisora sobre el desarrollo de la formación práctica en los criterios establecidos en el documento de evaluación.

**Evaluación**

Al finalizar el rotatorio la supervisora/coordinadora de la unidad/centro de salud realiza una evaluación de cada uno de los estudiantes que han estado en su unidad, en que valora si los alumnos han adquirido las competencias establecidas en su titulación.

**Estancias clínicas II**

Son estancias clínicas, correspondientes al nivel I o básico del aprendizaje práctico, dirigidas a conseguir la adaptación de los estudiantes en el entorno asistencial, y a la integración de los conocimientos teóricos en situaciones reales que se desarrollan en el ámbito hospitalario.

Los estudiantes realizan dos rotatorios, uno en una unidad médica y otro en una unidad quirúrgica, cada uno tiene una duración de 6 semanas.

Esta formación práctica supone el primer contacto de los estudiantes de grado de enfermería con el ámbito asistencial.  
Nº alumnos: 60

## ➤ [GRADO DE ENFERMERÍA]

**Estancias clínicas III**

Son estancias clínicas, correspondientes al nivel II o intermedio del aprendizaje práctico, se llevan a cabo fundamentalmente en el ámbito hospitalario, y tienen como finalidad la colaboración con el equipo asistencial en la valoración, diagnóstico, planificación, ejecución y evaluación de los cuidados de enfermería en personas con problemas de salud física y mental en la edad adulta y anciana.

Los estudiantes realizan dos rotatorios, uno en una unidad médica durante el cual realizan también un rotatorio de tres días en el servicio de Salud Mental y otro en una unidad quirúrgica, cada uno tiene una duración de 6 semanas. N° alumnos: 47

**Estancias clínicas IV**

Son estancias clínicas, correspondientes al nivel II o intermedio del aprendizaje práctico, se llevan a cabo en los centros de Atención Primaria de salud, y tienen como finalidad la colaboración con el equipo asistencial en la valoración, diagnóstico, planificación, ejecución y evaluación de los cuidados de enfermería con las personas sanas y enfermas y sus familias en el entorno de la comunidad a la que pertenecen. También colaborarán en el desarrollo de acciones que favorezcan la promoción de la salud, prevención de la enfermedad y la educación para a salud en personas, grupos y comunidades.

- Escuela Universitaria de Enfermería A Coruña: 56 alumnos
- Facultad de Enfermería y Podología de Ferrol: 8 alumnos

**Estancias clínicas V**

Son estancias clínicas, correspondientes al nivel II o intermedio del aprendizaje práctico, se llevan a cabo en unidades de hospitalización de atención de enfermería a personas en situación crítica (urgencias, unidades de cuidados intensivos, reanimación), y tienen como finalidad la colaboración con el equipo asistencial en la valoración, diagnóstico, planificación, ejecución y evaluación de los cuidados de enfermería en personas en situación crítica de salud.

- Escuela Universitaria de Enfermería A Coruña: 56 alumnos
- Facultad de Enfermería y Podología de Ferrol: 6 alumnos

**Estancias clínicas VI**

Son estancias clínicas, correspondientes al nivel II o intermedio del aprendizaje práctico, se llevan a cabo fundamentalmente en unidades de hospitalización de atención a la mujer o maternales, y tienen como finalidad la colaboración con el equipo asistencial en la valoración, diagnóstico, planificación, ejecución y evaluación de los cuidados de enfermería a la mujer durante el ciclo reproductivo y climaterio.

- Escuela Universitaria de Enfermería A Coruña: 56 alumnos
- Facultad de Enfermería y Podología de Ferrol: 4 alumnos

**Estancias clínicas VII**

Son estancias clínicas, correspondientes al nivel II o intermedio del aprendizaje práctico, se llevan a cabo fundamentalmente en unidades de hospitalización infantiles y en centros de Atención Primaria de salud, tienen como finalidad la colaboración con el equipo asistencial en la valoración, diagnóstico, planificación, ejecución y evaluación de los cuidados de enfermería con el niño sano y enfermo y con sus familias.

- Escuela Universitaria de Enfermería A Coruña: 56 alumnos
- Facultad de Enfermería y Podología de Ferrol: 4 alumnos

Se han recibido también estudiantes de enfermería procedentes de Universidades no pertenecientes al Sistema Universitario de Galicia.

La admisión, de estudiantes de universidades de fuera de la comunidad autónoma, se regula en la orden del 13 de noviembre de 2007 (DOG de 11 de diciembre de 2007) se establece el procedimiento para la tramitación y gestión de las solicitudes de formación práctica de alumnas/os de universidades no pertenecientes al Sistema Universitario de Galicia en centros asistenciales adscritos al Servizo Galego de Saúde.

- Titulación de Enfermería da Haute Ecole de Santé (HEDS) en Ginebra, Suiza
  - Curso: 3º
  - N° de alumnos: 1
- Facultad de Ciencias da Saúde da Universidad Europea de Madrid
  - Titulación de Grado en Fisioterapia
  - N° de alumnos: 1
- Universidad de Andorra
  - Curso: 3º de la Diplomatura de Enfermería
  - N° Alumnos: 2

## GRADOS DE FISIOTERAPIA Y TERAPIA OCUPACIONAL

Los alumnos de la Escuela Universitaria de Fisioterapia de la Universidad de A Coruña realizan su formación práctica en las instalaciones de la Xerencia de Xestión Integrada de A Coruña, en los Servicios de Rehabilitación, Servicios Quirúrgicos y de Cuidados críticos. A Continuación se muestra una relación de los profesionales que son profesores de la Escuela Universitaria de Fisioterapia.

- M<sup>a</sup> Eugenia Amado Vázquez
- Lidia Carballo Costa
- Mercedes Escribano Silva
- M<sup>a</sup> Angeles Fernández García
- Francisco Jiménez de la Merced
- Asenet López García
- Ursicinio Martínez González
- Beatriz Martínez Toledo
- Mónica Menéndez Pardiñas
- José Quintiá Casares
- M<sup>a</sup> Socorro Riveiro Temprano
- Octavio Ruíz Domínguez
- Yolanda Sanesteban Hermida
- Cipriano Ramón Santos Romero
- Francisco José Senin Camargo

La Xerencia de Xestión Integrada de A Coruña colabora en la formación de los alumnos de grado de Terapia Ocupacional de la Facultad de Ciencias de la Salud de la Universidad de A Coruña a través de la realización de estancias prácticas.

Profesionales del Área Sanitaria de A Coruña son profesores en el Grado de Terapia Ocupacional. Además de los profesores del Departamento de Medicina y del Departamento de Ciencias de la Salud, los profesores asociados relacionados específicamente con la enseñanza de Terapia Ocupacional pueden verse en la Tabla 2.

**Tabla 2. Profesores participantes en el Grado de Terapia Ocupacional de la Universidad de A Coruña**

<b>Profesor UDC</b>	
Dña. María Pilar Leira (PACS)	P. asociado
Dña. María José Darriba Fraga (PACS)	P. asociado
Dña. María del Carmen García Pinto (PACS)	P. asociado
Dña. María del Carmen Hervas del Valle (PACS)	P. asociado
Dña. Bárbara Mansilla Barreiro (PACS)	P. asociado
Dña. Cecilia Ruíz Montero (PACS)	P. asociado
D. Jorge Ruíz Virumbrales (PACS)	P. asociado
Dña. Luisa Simón Sanjuán (PACS)	P. asociado

En el año 2016 se recibieron alumnos de Terapia Ocupacional para realizar sus estancias formativas prácticas.

## FORMACIÓN ESPECIALIZADA

El Complejo Hospitalario Universitario A Coruña y los centros de salud están acreditados para la formación de especialistas sanitarios, la mayoría médicos pero también enfermeras, farmacéuticos, psicólogos, biólogos y químicos. En la tabla 5 se recogen el número de plazas que la Xerencia de Xestión Integrada tiene acreditadas para la docencia especializada y el número de plazas que se ofertan anualmente, aunque estos datos pueden sufrir variaciones de un año a otro.

El número total de tutores de especialidad en nuestro Complejo es de 65, en Atención Primaria es de 59 tutores debido a la dispersión geográfica que tienen los centros de salud.

En diciembre de 2016 el número de profesionales en formación en el XXI A Coruña era de 325.

- 282 MIR
- 32 EIR
- 5 PIR
- 4 FIR
- 2 BIR

Cada una de las especialidades dispone de un Plan de Formación que ha sido aprobado por la Comisión Nacional de la Especialidad. Instaurar los Planes de Formación, con los ajustes que se consideren necesarios para alcanzar los objetivos docentes, es responsabilidad de los tutores de la Especialidad y los jefes de las Unidades Docentes.

Los tutores son responsables del seguimiento individual de cada residente, de realizar una supervisión y evaluación continua, con el objetivo de programar acciones correctoras en caso necesario para que todos los residentes de su Unidad Docente alcancen los objetivos del programa de la Especialidad. El tutor programa acciones formativas en la Unidad Docente en forma de sesiones, cursos, seminarios... y junto con el jefe define la oferta docente del Servicio.

El Hospital, como Centro Docente, asume el compromiso de asegurar la adecuada formación de especialistas y de poner los medios materiales y humanos para este fin. La Comisión de Docencia es la encargada de velar por la correcta realización de los programas formativos, establecer objetivos formativos, programar actividades docentes y clínicas comunes a múltiples Servicios, evaluar a los profesionales en formación y a las Unidades Docentes de la Xerencia.

La Comisión de Docencia elabora un programa de cursos y seminarios obligatorios para todos los residentes, sobre aspectos generales que todos deben conocer, es el Programa de Formación en Competencias Comunes. Aunque los cursos son obligatorios para los residentes, puede asistir cualquier profesional del hospital. La responsable de este programa en la Comisión de Docencia es el Dr. Antón Fernández García, Presidente de la Comisión de Docencia. Estos cursos son evaluados por los asistentes con el objetivo de mejorar su calidad en el futuro.

## PLANIFICACIÓN DE ACTIVIDADES Y CURSOS COMISIÓN DE DOCENCIA

El programa de Formación en Competencias Comunes organizado por la Comisión de Docencia tiene por objetivo cumplir con los requisitos formativos de los planes de formación en competencias comunes y/o transversales.

La Comisión de Docencia considera que lo óptimo es realizar cada actividad en el año sugerido.

Sin embargo, atendiendo a la posible colisión horaria con actividades como guardias etc...si algún residente no puede realizar el curso en el año que le corresponde deberá comunicarlo a la Secretaría de Docencia; esta información es fundamental para organizar y adecuar los recursos y posibilidades

de cada actividad y es especialmente importante en caso de actividades en Grupos Reducidos.

Del mismo modo quien desee realizar un Curso en años posteriores al que le hubiera correspondiendo realizarlo deberá comunicarlo a la Secretaría de Docencia para poder adecuar los recursos a la asistencia y realizar un registro de las actividades de cada residente.

La asistencia a los cursos según se indica a continuación se considera imprescindible para obtener la evaluación anual positiva en competencias complementarias que deberán realizar los tutores en colaboración con la Comisión de Docencia.

R1	Mes	Dirigido a	
1	Bienvenida e introducción a la organización del C.H.U. A Coruña	25 mayo	Todos los Residentes
2	2.1 Curso de Urgencias para MIR 2.2 Curso de Urgencias para EIR 2.3 Curso de Urgencias para la UDM de Pediatría	29 mayo a 2 junio	Residentes MIR y EIR
3	Suturas	5 junio a 9 de 08:00 a 15:00, en el centro tecnológico por grupos de mañana	Residentes MIR y EIR
4	RCP, Soporte Vital Básico y Avanzado	12 de junio a 16 de junio (08:00 a 15:00), los grupos los daremos previamente. Centro Tecnológico de Formación	Todos los residentes
6	Curso de Farmacoterapia y Prescripción electrónica	Pendiente fecha de 08:15 a 09:15 en el salón de actos	Todos los residentes
7	Nanda Nic Noc	19, 20 y 21 de junio de 2017	Todas las EIR
8	Curso de IANUS (Curso on-line)	Junio de 2017, plataforma online mestre	Residentes MIR y EIR
9	Sesión Bibliosaúde	11 julio de 08:15 a 09:00 h en el salón de actos Hospital A Coruña	Todos los residentes
10	Medicina Transfusional. Aspectos Prácticos	12 julio (08:15 a 09:15) en el salón de actos	Todos los residentes
11	Sesión Firma Científica	13 julio de 08:15 a 09:00 h en el salón de actos Hospital A Coruña	Todos los residentes
12	Electrocardiografía	3, 5, 6, 10 y 13 de julio de 12:00 a 14:30 en el salón de actos	Residentes MIR
13	Relación Residente-Paciente (parte 1)	18 y 25 de Septiembre 2017 de 15:30 a 18:30 en el Aula 2 hospital A Coruña	Todos los Residentes
14	Radiología	3, 4 y 5 de Octubre 2017 de 16:00 a 18:30 h salón de actos Hospital A Coruña	Residentes MIR

## ➤ [PLANIFICACIÓN DE ACTIVIDADES Y CURSOS COMISIÓN DE DOCENCIA]

	<b>R1</b>	<b>Mes</b>	<b>Dirigido a</b>
15	Relación Residente-Paciente (parte 2)	Febrero 2018	Todos los Residentes
16	Curso de Aspectos prácticos sobre prevención y control de las Infecciones Asociadas a la Asistencia Sanitaria	Pendiente fecha	Todos los residentes
17	Nanda Nic Noc	19, 20 y 21 de junio de 2017	Todas las EIR

**Programa "R2 el año de la investigación 2018"**

	<b>Cursos</b>	<b>Mes</b>	<b>Dirigido a</b>
1	Recursos apoyo a la investigación. José Manuel Vázquez, Francisco Blanco y Pablo Uriel	23 enero 08:15 a 09:15 h	R2,3,4 y 5 (R1 y R2 Enfermería)
2	Sistemas de información científica en Ciencias de la Salud. Carlos Gzlez. Guitián	14 febrero de 08:15 a 09:15 h	R2,3,4 y 5 (R1 y R2 Enfermería)
3	Búsquedas bibliográficas. Carlos Gzlez. Guitián		R2,3,4 y 5 (R1 y R2 Enfermería)
4	Comunicación científica. Pablo Uriel Latorre	23 y 27 de febrero	R2,3,4 y 5 (R1 y R2 Enfermería)
5	Ética en la investigación biomédica. Natalia Cal	12 marzo de 16:00 a 18:00 h	R2,3,4 y 5 (R1 y R2 Enfermería)
7	Lectura de artículos científicos. Francisco Blanco García	Marzo	R2,3,4 y 5 (R1 y R2 Enfermería)
8	Metodología de la Investigación 1ª edición (Unidad de Epidemiología)	21 a 25 de mayo de 08:00 a 10:00 h	R2,3,4 y 5 (R1 y R2 Enfermería)
9	Metodología de la Investigación 2ª edición (Unidad de Epidemiología)	21 a 25 de mayo de 13:00 a 15:00 h	R2,3,4 y 5 (R1 y R2 Enfermería)
10	Metodología de la Investigación 3ª edición (Unidad de Epidemiología)		R2,3,4 y 5 (R1 y R2 Enfermería)
11	Metodología de la Investigación 4ª edición (Unidad de Epidemiología)		R2,3,4 y 5 (R1 y R2 Enfermería)
12	Herramientas Informáticas para la investigación. Guillermo Vázquez	Mayo	R2,3,4 y 5 (R1 y R2 Enfermería)
13	Gestión de la Investigación. Patricia Rey y Pilar Cal	Abril	R2,3,4 y 5 (R1 y R2 Enfermería)

Desde la Comisión de Docencia se promueven otras dos sesiones formativas, periódicas y de amplia aceptación en el CHUAC. La Sesión General del Hospital tiene lugar cada mes, está organizada por diferentes Servicios Hospitalarios y coordinada por el Dr. Pedro Marcos, tutor de Neumología y miembro de la Comisión de Docencia, y por la Dra. Rosario López Rico, tutora de Alergología y Vicepresidenta de la Comisión de Docencia. Las Sesiones Clínicopatológicas, que tienen una frecuencia semanal, están organizadas por el Dr. Salvador Fojón Polanco y el Servicio de Anatomía Patológica y en ellas se presentan y discuten casos clínicos todos los viernes como se informa en la comunicación que se envía mensualmente desde la Comisión de Docencia.

Se recomienda asimismo, desde la Comisión de Docencia, la asistencia de los especialistas en formación a las sesiones organizadas por la Comisión de Investigación, que se desa-

rollan con una frecuencia mensual con la intención de promover la investigación entre los profesionales del área.

La Comisión de Docencia promueve la internacionalización de los profesionales que realizan la formación especializada en nuestra área sanitaria. En este sentido se pueden destacar dos actividades: el aula de inglés y el apoyo a las rotaciones externas de los profesionales de la XXIAC y de profesionales de otros centros que realizan estancias formativas en nuestra área.

**Aula de inglés**

La Comisión de Docencia promueve también actividades que pretenden cumplimentar la formación de los residentes en distintas áreas. En el año 2016 se continuó con una actividad prioritaria para la comisión de docencia como es el Aula de Inglés en la que se han promovido una serie de cursos de ca-

➤ [PLANIFICACIÓN DE ACTIVIDADES Y CURSOS COMISIÓN DE DOCENCIA]

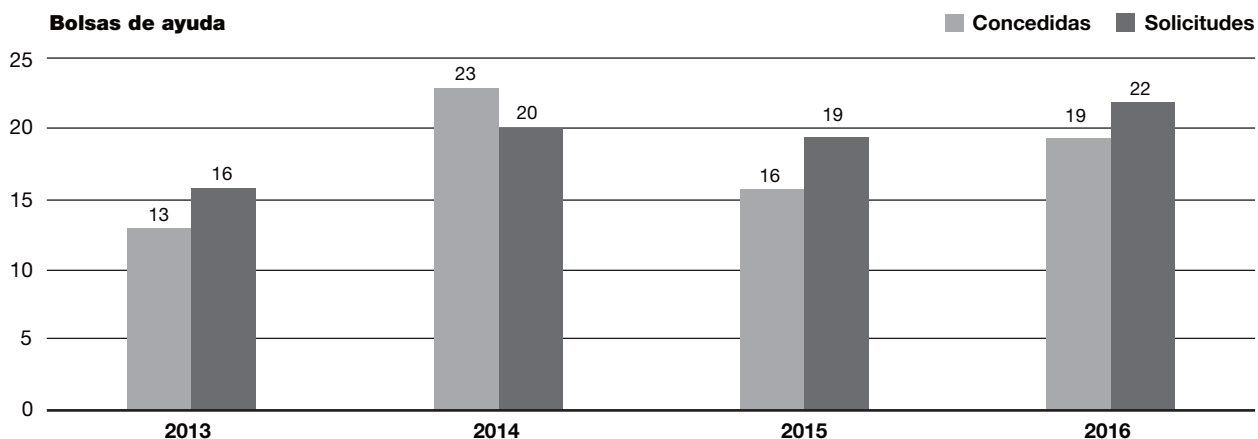
rácter anual y otros en por módulos más intensivos, distribuidos en sesiones de 90 minutos cada una (3 horas semanales):

- Curso de nivel First FCE (nivel B2)
- Curso de nivel First FCE (continuación/refuerzo)
- Curso de nivel Advanced CAE (nivel C1)
- Curso de inglés intensivo nivel PET
- Curso de nivel intensivo nivel avanzado C1 o 3 módulos

**Rotaciones externas**

Parte del presupuesto de Docencia se destina a ayudar a los especialistas en formación que desean realizar una estancia en otro centro. En la Figura 1 muestra los datos sobre las bolsas de ayuda concedidas por la Comisión de Docencia a residentes del CHUAC en los últimos dos años.

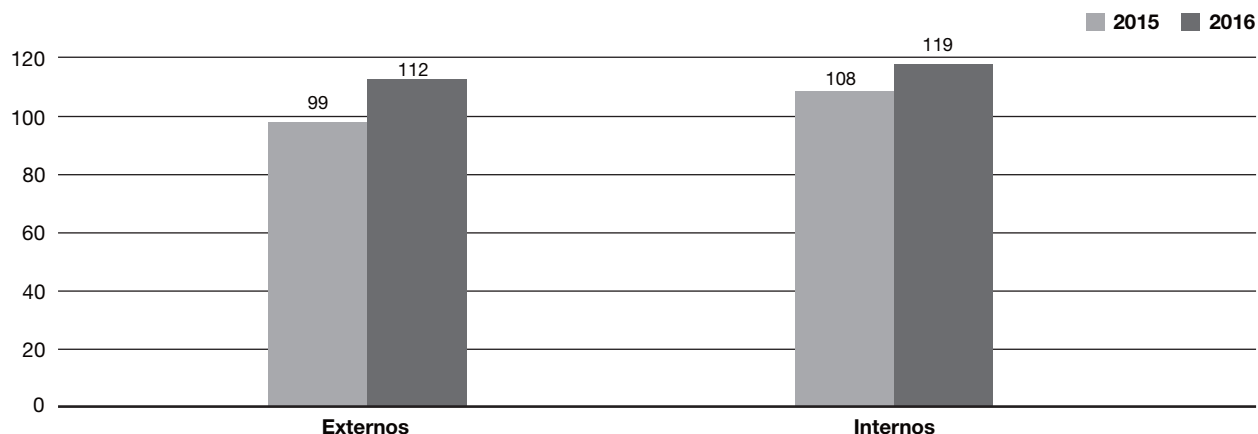
**Figura 1. Relación de bolsas de ayuda solicitadas y concedidas por la Comisión de Docencia**



Como puede verse en la Figura 2, el número de especialistas en formación que realizan estancias en otros centros es muy

similar al número de profesionales de otros centros que solicitan hacer alguna rotación en el CHUAC.

**Figura 2. Rotaciones en el exterior y rotantes externos en 2015 y 2016**



En cuanto a rotantes de otros países tenemos 16 durante el año 2016.

## FORMACIÓN DE CICLO MEDIO

Debido al carácter docente y a la integración que tiene el centro en la vida de la ciudad, se ha convertido en un referente para el alumnado de Formación Profesional para la realización de la Formación en Centros de Trabajo. Son un número significativo de alumnos que cada día acuden a nuestras instalaciones a completar su formación y acercarse al mundo laboral.

El número de alumnos de Formación Profesional en el año 2016 fue de aproximadamente de 25 alumnos.

### CICLOS FORMATIVOS

En nuestro centro se forman tanto alumnos de Ciclos sanitarios como de Ciclos no Sanitarios:

#### Ciclos Medios no sanitarios

- Técnico de refrigeración y climatización
- Operaciones auxiliares de montaje y mantenimiento de sistemas microinformáticos
- Sistemas microinformáticos y redes

#### Ciclos Superiores no sanitarios

- Administración de Sistemas microinformáticos y redes
- Dietética y nutrición
- Secretariado
- Desenvolvimiento de aplicación multiplataforma
- Administración y finanzas

## FORMACIÓN CONTINUADA

La actualización de conocimientos es una necesidad bien reconocida por todos los profesionales sanitarios, habida cuenta de la rápida evolución científica y tecnológica en el campo de la salud. En general, son los propios profesionales que forman parte de los Servicios asistenciales, de las Comisiones o Comités Técnico – Sanitarios o de grupos de trabajo multi-profesionales los que detectan las necesidades formativas y programan actividades para satisfacerlas.

En este capítulo se ha procurado ordenar la información siguiendo un criterio de promoción, es decir, desde qué instancia se ha promovido el desarrollo de la actividad. La realidad

es que en bastantes casos ha sido un trabajo en equipo el que ha hecho posible un programa docente y por lo tanto debe entenderse que la clasificación de las actividades simplemente tiene un valor puramente descriptivo. Las actividades de Formación Continuada se han clasificado en:

- Actividades de Atención Primaria
- Actividades de los Servicios Clínicos
- Actividades de Comisiones Clínicas
- Actividades del Centro Tecnológico de Formación
- Cursos de la FEGAS desarrollados en el Area de A Coruña

## ACTIVIDADES DE LOS SERVICIOS CLÍNICOS

La mayoría de las propuestas de formación continuada dirigidas a los facultativos se producen partiendo de las necesidades y propuestas de los Servicios Asistenciales. Cada Servicio planifica su propio programa con periodicidad variable, desde mensual a anual. En general, los programas docentes de los Servicios tienen una doble misión: facilitar la incorporación de conocimientos de los especialistas del Servicio. Aunque hay servicios que diferencian entre sesiones dirigidas a especialistas en formación y otras que son para todo el servicio incluyendo al personal facultativo y no facultativo, lo más frecuente es que la gran mayoría de los profesionales del Servicio asistan a ambas. Es frecuente que los profesionales de Enfermería de los Servicios participen también en estas sesiones didácticas.

En la Tabla 3 se refleja el número de sesiones con contenido formativo por Servicio. Las sesiones docentes tienen por objetivo la actualización de conocimientos o el desarrollo de habilidades. Las sesiones clínicas son reuniones de los profesionales de uno o varios Servicios implicados en la asistencia a un paciente, en las que se discuten las posibilidades diagnósticas y terapéuticas más adecuadas a cada situación; su objetivo principal no es docente pero tienen también un valor formativo, principalmente para los profesionales con menos experiencia como los especialistas en formación.

Con respecto a las sesiones docentes, algunas están muy orientadas al entrenamiento de los especialistas en formación en la comunicación de contenidos propios de la especialidad y ellos



## ➤ [PLANIFICACIÓN DE ACTIVIDADES Y CURSOS COMISIÓN DE DOCENCIA]

son los protagonistas de la preparación y presentación de los temas a revisar o discutir. En otros casos las sesiones son impartidas por expertos en la materia y los especialistas en formación asisten a la presentación y pueden participar en la discusión igual que el resto del auditorio. En ambos casos, los contenidos que se presentan y revisan están actualizados y constituyen una importante herramienta de formación continuada para la mayoría de los profesionales del Servicio o Servicios participantes. En

algunos casos, las actividades docentes se programan anualmente o coincidiendo con el curso académico, pueden formar parte de un programa de postgrado de la Universidad como curso de doctorado o estar acreditada por los órganos competentes de la Comunidad Autónoma como actividad de formación continuada, otorgando créditos de formación a los asistentes. En la Tabla 3 se expone un listado de las sesiones docentes realizadas en varios Servicios del CHUAC.

**Tabla 3. Sesiones Docentes y Clínicas por Servicio o Unidad Docente en la XXIAC**

Especialidades	Sesiones docentes	Sesiones clínicas	Sesiones bibliográficas	Total mensual
Alergología	2	4	4	10
Análisis clínicos		4		4
Anatomía patológica	8	4		12
Anestesiología	8	4	1	13
Aparato digestivo		12		12
Bioquímica clínica		4		4
Cardiología	12	12		24
Cir. cardiovascular	8	12		20
Cir. maxilofacial		4		4
Cir. pediátrica		4		4
Cir. plástica		4		4
Cir. torácica	2	12		14
Cir. vascular	4	16		20
Cirugía general		4	4	8
Dermatología	4	4	6	14
Endocrinología	2	4		6
Farmacia hospitalaria		6		6
Hematología	4	4		8
Medicina física y rehabilitación	4	4	4	12
Medicina familiar y comunitaria	4			4
Medicina intensiva	4	3		7
Medicina interna	4	4		8
Medicina preventiva y salud pública	4	4	4	12
Microbiología		4		4
Nefrología	4	12		16
Neumología	4	4		8
Neurocirugía				0
Neurología	4	4		8
Obstetricia y ginecología				0
Oftalmología		4		4
Oncología médica	3	4		7
Otorrinolaringología	12	12	4	28
Pediatría	4			4
Psicología clínica	4	4	4	12
Psiquiatría	4	4	4	12
Radiodiagnóstico	16	16		32
Reumatología	4	4	4	12
Traumatología				0
Urología	8	8	8	24

## ➤ [PLANIFICACIÓN DE ACTIVIDADES Y CURSOS COMISIÓN DE DOCENCIA]

En el **Hospital Virxe da Xunqueira de CEE** se realizaron las sesiones que figuran en la Tabla 4 . Además hubo 6 sesiones formativas a cargo del Servicio de Anatomía Patológica.

**Tabla 4. Sesiones en el Hospital Virxe da Xunqueira de CEE**

---

CURSOS (5)

- Medidas para situacións de emerxencia interna. Plan de autoprotección. Actuacións
  - Comunicación e atención ao usuario
  - Técnicas básicas de inmunohematoloxía
  - Situación e evolución da infección polo VIH, da sida e da tuberculose
  - Curso teórico práctico en lactación materna nivel I
- 

TALLERES (5)

- Manexo e cuidados do PICC
  - Manexo da drenaxe torácica
  - Inserción e Mantemento dos PICC
  - Prevención de UPP. Cuidados hixiénicos e mobilización
  - Obradoiro básico de Prevención e Tratamento de úlceras por presión (UPP)
- 

SESIÓNS FORMATIVAS (2)

- Sesión de enfermería do bloque cirúrxico: rexistro de anestesia. Chamada precirúrxica.
  - Sesión de enfermería do bloque cirúrxico: antisépticos dispoñibles en farmacia. Caixas de instrumental.
- 

## UNIDAD DE APOYO DOCENTE DE LA XERENCIA DE XESTIÓN INTEGRADA DE A CORUÑA (XXIAC)

---

El objetivo de esta unidad es prestar apoyo administrativo y de gestión a la actividad docente de la Xerencia de Xestión Integrada de A Coruña en las siguientes áreas:

- Programa de Formación Sanitaria Especializada
- Programas docentes de GRADO (Medicina, Enfermería, Fisioterapia...)
- Programa de Prácticas de GRADO y POSTGRADO
- Programas de la FEGAS
- Apoyo logístico y Solicitud de acreditación de las actividades de Formación Continuada.

Esta Unidad se encuentra ubicada en el Área de Docencia, en la Biblioteca del Hospital de A Coruña, en la planta baja del Hotel de Pacientes. La unidad de apoyo docente está dirigida por Carlos González Guitián y compuesta por Patrocinio Páez Álvarez, delegada de la Fegas en el área, Nieves Rivera Pedreira y Tarsi Calvo García; todos ellos integrantes del área de Gestión y Servicios.

Además, en el ámbito de Atención Primaria opera un Servicio de Formación y Docencia, constituido por dos médicos técnicos en salud y un administrativo. Se encuentra ubicado en la 1º planta del edificio Abente y Lago, antigua Xerencia de Atención Primaria de A Coruña. Además de las funciones administrativas y de apoyo a la docencia y formación, similares a las de la Unidad de apoyo docente, asume también la tarea de programar e impartir sesiones formativas en el ámbito de Atención Primaria. La integración asistencial en una Gerencia única, implica también la necesidad de coordinación e integración de las Unidades de apoyo a la docencia.



