

XERENCIA DE XESTIÓN INTEGRADA DE A CORUÑA

MEMORIA ANUAL 2018





**Xerencia de xestión integrada
de A Coruña**

Memoria 2018

XUNTA DE GALICIA

Ficha técnica

Realización

Staff de xerencia

Colaboración

Secretaría da dirección de procesos sen ingreso da Xerencia de Xestión Integrada
Control de xestión do Hospital Virxe da Xunqueira

© 2019 XERENCIA DE XESTIÓN INTEGRADA DE A CORUÑA

Deseño

David Carballal estudio gráfico, SL

Fotografía

Archivo XXIAC

Índice

7	Limiar
8	Acordo de xestión 2018
12	Algo para recordar
14	Identificación da xerencia de xestión integrada de A Coruña
16	Contorno
24	Estrutura e organización
40	Recursos globais
50	Actividade global
73	Análise por servizos asistenciais CHUAC
177	Análise por servizos asistenciais H.V. Xunqueira
217	Análise por servizos asistenciais Atención Primaria
255	Análise por servizos estruturais
313	Actividade científica e docente



Limiar

Día a día, durante os doce meses aos que fai referencia esta memoria realizouse, nos distintos Centros de saúde e Hospitais da nosa Área Sanitaria, unha intensa actividade. Poñemos agora a disposición da cidadanía e dos profesionais os datos máis destacados da labor realizada, exercicio de obrigada transparencia.

É moi difícil trasladar a partir dun volume tan grande de datos obxetivos o compoñente humano, persoal e de implicación coa organización que require a obtención dos mesmos pero, sen dúbida o lector saberá ver detrás desta información o traballo, esforzo e ben facer dos miles de traballadores que acotío intentamos procurar unha mellor calidade de vida á nosa poboación.

O noso sincero agradecemento a todas as persoas que co seu traballo fixeron posible estes resultados, e sobre todo, o noso agradecemento á poboación que nos confía o seu ben máis preciado, a súa saúde.

LUIS VERDE REMESEIRO
Xerente de Xestión Integrada de A Coruña

Acordo de xestión 2018

1. INTRODUCCIÓN

O acordo de xestión (ADX) 2018, é un instrumento elaborado polo Servizo Galego de Saúde, compatible con outras iniciativas, destinado a acadar os obxectivos formulados na Estratexia Sergas 2020 (Mellorar a saúde dos cidadáns). Preséntase como unha ferramenta de planificación para facilitar os cambios organizativos necesarios a fin de avanzar na mellora continua dos servizos asistenciais, coherente coas necesidades actuais dos galegos e galegas.

O Servizo Galego de Saúde dispón dunha organización periférica con estruturas organizativas sen personalidade xurídica que xestionan, con autonomía funcional, os recursos, prestacións e programas de atención sanitaria no seu respectivo ámbito, dentro do Sistema Público de Saúde de Galicia, e integran todos os centros asistenciais do organismo autónomo no seu territorio. Contan con dous niveis asistenciais: a atención primaria e a atención hospitalaria. No artigo 97 da Lei 8/2008, do 10 de xullo, de Saúde de Galicia, estableceuse o mandato de introducir, na asistencia sanitaria, modelos de xestión e fórmulas organizativas cunha visión horizontal e integradora dos procesos asistenciais. Nesta Lei indícase que estas fórmulas deberían procurar a superación dos compartimentos existentes neste momento e na súa relación. As fórmulas organizativas implantadas cunha visión horizontal e integradora dos procesos asistenciais, introducidas durante o ano 2010 ao abeiro do establecido na citada Lei 8/2008, foron consolidadas superando os compartimentos existentes facendo posible acadar maior transversalidade na xestión dos recursos sanitarios.

O sistema sanitario debe ter un novo planteamento na súa organización asistencial, para favorecer estes aspectos integrais da asistencia cunha visión máis global do individuo (non só do binomio saúde-enfermidade), cunha perspectiva temporal ampla e coa imprescindible participación activa de profesionais, pacientes, cidadáns e asociacións.

2. INDICADORES E OBXECTIVOS

Os indicadores e obxectivos que se plasman neste compromiso divídense en tres grandes áreas: Asistencial (con obxectivos xerais, de Atención Primaria, de Atención Hospitalaria, e de Integración), de Recursos Humanos e Recursos Económicos.

3. SEGUIMIENTO E AVALIACIÓN

Para realizar o seguimento da actividade desenvolvida no exercicio 2018 establécense un conxunto de indicadores que foron definidos e acordados conxuntamente entre os equipos directivos do Servizo Galego de Saúde Centrais e Periféricos. Realizarase unha monitorización periódica.

A súa monitorización a través dos cadros de mando do Acordo de Xestión 2018 e do Cadro de Mandos Corporativo convértese en elementos chave para o seguimento da súa consecución.

I. OBXECTIVOS ASISTENCIAIS

Un. Obxectivos xerais

Os aspectos reflectidos no apartado de obxectivos xerais refírense aos de promoción da saúde e prevención da enfermidade (vacinación ante a gripe tanto para os profesionais sanitarios como para a poboación en xeral, así como á espera para proba

diagnóstica no programa de detección precoz de cancro de colon, ao tratarse do cancro máis frecuente en ambos sexos); a calidade asistencial ou trato como un dos aspectos da humanización dos servizos sanitarios; o empoderamento dos pacientes a través da Plataforma É-saúde, que está en continua evolución como portal de relación entre a Administración Sanitaria, profesionais e cidadáns.

A adecuación da prescrición de fármacos no ámbito extrahospitalario continúa a estar presente como en anos anteriores. Seguir avanzando nas boas prácticas de prescrición encadrado como outro elemento fundamental na seguridade asistencial.

Dous. Obxectivos da Atención Primaria

Os indicadores e obxectivos acordados neste apartado teñen moi presente a situación sociodemográfica actual de estar ante un sistema cun tipo de paciente crónico/a, con pluripatoloxía e polimedicado. As melloras na asistencia sanitaria e nas condicións de vida da poboación supuxeron un aumento na esperanza de vida. Esta taxa de supervivencia maior, experimentada para determinadas enfermidades, xunto ao progresivo envellecemento, supón un crecemento exponencial das enfermidades crónicas.

Os cambios sociodemográficos e sociais, as características dos pacientes (envellecemento, dependencia, cambios sociais e familiares...) e as súas necesidades demandan este modelo. A este escenario vense a unir a dispersión demográfica e o incremento da dependencia da nosa poboación. Segundo os últimos datos dos que dispoñemos, en Galicia a poboación con máis de 65 anos ronda o 25%, e na provincia de Ourense supera o 30%. Ademais, segundo datos da Consellería de Política Social, aproximadamente 50.000 maiores de 65 anos viven sós.

Esta demanda, focalizada fundamentalmente cara a pacientes maiores con pluripatoloxías crónicas, require unha adaptación dos servizos e dos recursos existentes. Unha estratexia fundamental e avanzar nesta adaptación de atención á cronicidade. Cun Plan Galego de Atención a Cronicidade que integre a atención sanitaria e os recursos sociosanitarios, onde están integrados tanto o persoal de Atención Primaria e Hospitalaria, constitúe un instrumento que permitirá planificar a atención aos pacientes con patoloxías avanzadas e establecer os recursos necesarios para a súa atención.

Pretende poñer en valor a asistencia da Atención Primaria (AP), sen perder a transversalidade e integración conseguida ata este momento co nivel de atención hospitalaria. A atención primaria é un elemento chave e fundamental sobre o que imos pilotar o novo modelo de atención. Un modelo aberto ás persoas, cun compoñente comunitario e social inherente ás necesidades actuais. Isto require definir un novo modelo de Atención Primaria máis proactiva, coa incorporación efectiva das novas tecnoloxías de comunicación e información tan potentes e tan desenvolvidas en Galicia para acercar a atención aos fogares dos galegos. Centrémonos no apoio á familia e a participación da comunidade.

O programa TELEA - AP: plataforma de xestión da cronicidade en AP que contribuirá a unha Atención Primaria máis proactiva, na que o profesional de referencia de cada paciente disporá das ferramentas necesarias para monitorizar aos pacientes crónicos desde o seu domicilio. Pero tamén que realice un seguimento activo que evite as reagudizacións ou agravamentos que se producen nos pacientes crónicos e fráxiles. Grazas a esta plataforma poderemos implantar un MODELO DE CONTROL TELEASISTIDO DO PACIENTE CRÓNICO DESDE ATENCIÓN PRIMARIA. Un medio de comunicación entre o profesional e o paciente, que poderá ser por correo electrónico, videoconferencia ou chamada telefónica.

A Saúde Comunitaria tamén cobra especial atención neste ADX 2018. Unha das principais funcións, tanto do persoal médico como de enfermería familiar e comunitaria é o traballo coa comunidade, co obxectivo de coñecer cales son os problemas de saúde máis prevalentes. O desenvolvemento de programas de intervención comunitaria desde a Atención Primaria posibilitará a realización de actuacións que mellorarán a saúde da cidadanía, implicando para iso ao sistema sanitario, aos centros educativos, residenciais ou ao terceiro sector.

Nesta mesma liña cobra protagonismo a atención domiciliaria desde a AP e a hospitalización a domicilio (HADO) a través de protocolos e programas de alta hospitalaria xunto co seu soporte domiciliario. O fogar e a compañía dos familiares como ferramentas principais. É necesario reforzar o papel do domicilio como lugar de atención, o que implica desenvolver iniciativas nestes dous ámbitos.

Tres. Obxectivos da Atención Hospitalaria

O noso obxectivo e o noso compromiso non é outro que incrementar a eficiencia, mantendo o principio de equidade. Con esta liña de traballo, de priorización tanto de recursos como de procesos clínicos, xunto cos profesionais e sociedades científicas, o camiño a seguir non pode ser outro que aumentar a actividade en xornada ordinaria, manter o compromiso coas patoloxías máis graves, e maior accesibilidade aos servizos sanitarios.

No ámbito hospitalario o maior peso corresponde ao cumprimento dos obxectivos pactados respecto a lista de espera cirúrxica, onde as accións centraranse en seguir diminuindo a demora máxima e media, vencellando a priorización con criterios clínicos. Continuamos, como non, dando especial prioridade ao cancro; consolidáronse as 7 vías rápidas: mama, colon, pulmón, próstata, vexiga, cabeza e colo, melanoma. E agora a súa prioridade centrarase en cada caso, en cada paciente de forma individual.

O compromiso individual con cada paciente prodúcese coa efectiva ampliación de dereitos para os galegos e galegas que acaba de materializarse a través do Decreto 105/2017, do 28 de setembro, polo que se regula o sistema de garantía de tempos máximos de acceso ás prestacións sanitarias públicas e figura por vez primeira nun Acordo de Xestión; contempla o compromiso de desenvolvemento regulamentario do capítulo II da Lei 12/2013, do 9 de decembro, de garantías de prestacións sanitarias. Establece os tempos máximos de acceso e o sistema de garantías para aquelas patoloxías que foron priorizadas por gravidade, efectividade da atención sanitaria, e oportunidade. Os tempos máximos de espera garantidos son tanto para intervencións cirúrxicas como para consultas e probas complementarias. Concretamente garante uns tempos máximos de atención sanitaria hospitalaria programada e non urxente de 60 días naturais nas intervencións cirúrxicas; 45 días naturais nas consultas externas; e 45 días naturais nas probas diagnósticas ou terapéuticas.

As enfermidades oncolóxicas, cada vez de maior prevalencia, son un grupo de enfermidades de gran relevancia social en termos de saúde, recursos, así como de impacto afectivo na sociedade. Un diagnóstico e tratamento precoz consegue unha gran e maior efectividade na súa curación. A súa abordaxe estará centrada en cada paciente oncolóxico, cun compromiso individual. O resto de patoloxías garantidas, aínda que contan cunha incidencia e prevalencia baixas, teñen unha importante carga de morbi-mortalidade asociada; as consecuencias clínicas teñen un forte compoñente invalidante, sen embargo as intervencións cirúrxicas presentan unha gran efectividade, o que redundará na súa pronta recuperación, que repercute directamente no aumento e mellora da calidade de vida dos galegos beneficiarios. Pásase dunha xestión de tempos de espera por prioridades global (para todas as doenzas) a un compromiso individual por patoloxía concreta, neste caso priorizando os diagnósticos anteriores.

A xestión dos servizos de urxencias tamén son unha parte importante. Os distintos recursos asistenciais deberán estar organizados de forma que manteñan a debida continuidade dentro do Sergas, co obxectivo de lograr unha continuidade asistencial que garanta que o paciente ten un recurso sanitario dispoñible as 24 horas do día.

A humanización dos servizos sanitarios resulta un aspecto que se contempla por vez primeira nos Acordos de Xestión. Humanizar a asistencia sanitaria significa axuntar as dúas partes inseparables dunha boa atención: por un lado a capacitación científica técnica dos profesionais, e por outro a aproximación humanística ao paciente, como persoa que é, digna de respecto e total consideración.

Catro. Obxectivos de Integración

A integración da atención convértese nunha prioridade, especialmente para resolver problemas de saúde crónicos que requiren a participación de múltiples actores (profesionais e servizos). Este apartado reforza a estratexia para seguir a potenciar esta integración. A xestión, dirección e organización dos recursos, dos servizos e dos profesionais coa máxima coordinación e co maior consenso posible.

Unha gran parte deste esforzo céntrase na mellora da capacidade de resposta e na búsqueda dunha asistencia proactiva centrada na continuidade da atención, na accesibilidade ás prestacións sanitarias, na continua mellora dos sistemas de información e procedementos de xestión compartidos, ou na seguridade asistencial.

Facilitar o acceso á asistencia no medio hospitalario, a mellora na comunicación entre profesionais e servizos que atenden ao mesmo paciente, as probas diagnósticas e a prescrición de fármacos son as áreas que se pretenden mellorar na integración asistencial que se promove. Seguirase a evolucionar na mellora da accesibilidade ás prestacións e servizos sanitarios. O programa Conecta-72 é unha mellora significativa de seguimento dos pacientes trala alta hospitalaria que pretende evolucionar a mellores prestacións.

A isto engádese a seguridade do paciente. Co fin de diminuír a incidencia de eventos adversos e mellorar a seguridade clínica, propónse levar a cabo unha serie de medidas que favorecerán a mellora da seguridade das actividades asistenciais e, en consecuencia, a dos pacientes e usuarios.

Unha actividade cada vez máis complexa, que entraña riscos potenciais e na que non existe un sistema capaz de garantir a ausencia de eventos adversos, xa que se trata de accións na que se combinan factores inherentes ao sistema con actuacións humanas. Potenciar unha política proativa no ámbito específico da vixilancia, prevención e control da infección, e consolidar e ampliar a implantación do Sistema de Notificación e Aprendizaxe en Seguridade do Paciente nas diferentes estruturas periféricas.

II. OBXECTIVOS DE RECURSOS HUMANOS

A mellora da eficiencia redundará na dispoñibilidade de máis recursos para a prestación de servizos sanitarios. Seguiremos cos mecanismos de control tradicionais para mellorar a inversión nos tres grandes capítulos de gasto: a prestación farmacéutica, capítulo I e capítulo II.

Respecto ao ámbito de Recursos Humanos o expedient-e, como unha ferramenta necesaria para poder poñer en valor os coñecementos e os méritos que os nosos profesionais van adquirindo ao longo da súa vida laboral. O expedient-e e o aplicativo informático que permite a automatización e simplificación do proceso de baremación e reducirá o número de recursos necesarios para esta tarefa, diminuindo, por tanto, o coste de persoal que ata o de agora conlevaba a execución dos distintos procesos de baremación de méritos. A consolidación desta ferramenta no noso ámbito, no só permitiu unha resolución máis áxil e transparente dos procesos de recursos humanos, senón abriu un espazo de interacción e comunicación co profesional máis global e con capacidade de adaptación as súas necesidades e as da organización. Este ano evoluciona cara a dixitalización de procesos que faltan.

Continuamos avaliando as actuacións no ámbito das relacións laborais, e no ámbito da saúde laboral. Prestarase especial atención á problemática da violencia laboral externa (PEVE = Plan Específico de Violencia laboral externa) onde se inclúen novos indicadores de avaliación. Así mesmo, queremos mellorar o rexistro de datos do aplicativo de XesD@ (accidentes con risco biolóxico, episodios de violencia externa).

III. OBXECTIVOS DE RECURSOS ECONÓMICOS

No ámbito dos recursos económicos farase un especial esforzo no apoio no ámbito da contratación ao abeiro do Plan de Compras centralizadas 2017-2018, habida conta do cambio legislativo actual.

As compras centralizadas a través do desenvolvemento de concursos de compras centralizadas de produtos sanitarios, produtos farmacéuticos, produtos non sanitarios e servizos, e a xestión dos recursos sanitarios para incrementar os procesos de automatización de distribución de produtos ás Unidades de Consumo a través da plataforma lóxística con instrumentos que acreditan acadar estes obxectivos. Continuarase cos mecanismos de control no ámbito do Capítulo 2 e 4, así como o impulso á facturación a terceiros e aos ingresos.

01/03/

Algo para recordar

- » **El CHUAC refuerza urgencias con una sala polivalente de 16 plazas.** Espacio destinado a la espera del resultado de pruebas diagnósticas para recibir el alta o ser ingresado.
La Voz de Galicia, 11/01/18
- » **El CHUAC alcanza un nuevo record al realizar 256 trasplantes en 2017 y se coloca en cuarta posición a nivel estatal.** El equipo del centro destaca el alto grado de supervivencia de los pacientes con respecto a otros lugares de España.
El Ideal Gallego, 20/01/18
- » **El Materno se humaniza por el cáncer infantil.** El centro estrenó las áreas de Oncopediatría y Rehabilitación Cardiovascular impulsadas por la Fundación Jove.
La Voz de Galicia, 23/01/19
- » **“Superconsultas” en el Materno.** El Hospital Teresa Herrera abre una nueva zona de citas ambulatorias tras una mejora funcional y estética para los pacientes infantiles de Neumología y Alergias.
La Voz de Galicia, 05/03/18
- » **Sanidad llama a 11.000 vecinos de la zona al control del cáncer de colon.** Puesta en marcha del programa de detección precoz del cáncer de colon en la comarca de Bergantiños-Soneira-Fisterra.
La Voz de Galicia, 06/04/18
- » **El CHUAC investiga con el CNIC y Harvard el autotrasplante celular en el corazón.** Cirujanos del INIBIC diseñan para el equipo de Valentín Fuster un modelo animal para experimentar terapias para valvulopatías.
La Voz de Galicia, 21/04/18
- » **Este hospital es puntero no por la técnica, sino por las personas.** El director de personal del CHUAC organiza las jornadas sobre responsabilidad social en el ámbito sanitario.
La Voz de Galicia, 25/05/18
- » **Abuelos con marcha en el Ventorrillo.** Con bastones y a su ritmo, 25 mayores caminan a iniciativa de profesionales del centro de salud, que investigan los beneficios de la marcha nórdica para frenar la dependencia.
La Voz de Galicia, 02/06/18
- » **La unidad de diálisis del hospital de Cee triplica su capacidad de atención.** Media docena de enfermos se han incorporado ya y el resto lo harán próximamente.
Diario de Bergantiños, 12/06/18
- » **Una cadena más “inteligente” para el laboratorio del CHUAC.** El Hospital incorpora nueva tecnología para automatizar el proceso de analíticas y priorizar los resultados más urgentes.
La Voz de Galicia, 19/06/18
- » **El CHUAC amplía la frontera del trasplante.** Por primera vez en España, el Hospital de A Coruña implanta un hígado tras volar fuera de la comunidad con una máquina ECMO para poder preservar los órganos.
La Voz de Galicia, 15/08/18

ALGO PARA RECORDAR

- » **Concierto de piano a cerebro descubierto.** Médicos del CHUAC extirpan tumores con el enfermo despierto para comprobar sus funciones.
La Voz de Galicia, 19/08/19
- » **El CHUAC, con más de mil cirugías de corazón, rebasa a Madrid y Cataluña.** Supera por quinto año su record de operaciones y sitúa en 60 días su demora media.
La Voz de Galicia, 26/08/18
- » **El CHUAC prueba un brazo robótico que obedece a la voz del cirujano.** El equipo está siendo validado en operaciones complejas de cánceres digestivos.
La Voz de Galicia, 08/09/18
- » **El paciente es de todos, y entre todos hay que asegurarle la mejor atención.** Marisa Crespo Leiro, coordinadora del documento europeo sobre la asistencia a la insuficiencia cardíaca avanzada apuesta por el trabajo coordinado y en red de todos los centros.
La Voz de Galicia, 16/09/18
- » **Feijoo anuncia la renovación del CHUAC y la ampliación de su superficie actual en un 50 por ciento.** Las posibilidades pasan por el crecimiento en terrenos limítrofes o en un nuevo emplazamiento.
El Ideal Gallego, 10/10/18
- » **Un “bálsamo” frente al cáncer infantil.** El Materno de A Coruña y la Asociación de Ayuda a Niños Oncológicos de Galicia se unen para mejorar la estancia hospitalaria de los menores en el tratamiento contra esta enfermedad.
La Opinión de A Coruña, 14/11/18
- » **El Hospital de A Coruña, el mejor centro de Galicia según médicos y expertos en Sanidad.** Ocupa el puesto 24 en la clasificación que lideran La Paz de Madrid y el Clinic de Barcelona. Sus servicios de Farmacia y Cirugía Maxilofacial, entre los 15 mejores.
La Opinión de A Coruña, 28/11/18
- » **El Materno estrena Escuela de Padres y sala de lactancia en la Unidad de Neonatos.** Iniciativa con la que colaborará a orientar, asesorar e informar a las familias en el cuidado del recién nacido prematuro.
La Voz de Galicia, 22/12/18
- » **Tres horas sin latido cardíaco.** Pionera intervención del CHUAC, que logró reparar por primera vez en Galicia una cardiopatía conocida como corazón al revés en un niño de 5 años.
La Voz de Galicia, 28/12/18

IDENTIFICACIÓN DA XERENCIA DE XESTIÓN INTEGRADA DE A CORUÑA

Páx.

15 IDENTIFICACIÓN

IDENTIFICACIÓN



O Decreto 168/2010, do 7 de outubro, establece a estrutura organizativa de xestión integrada do Sergas. Dito decreto tem por obxecto resgular as estruturas de xestión integrada como instrumento de organización, sin personalidade xurídica, no ámbito periférico do Servicio Galego de Saúde. Estas estruturas asumirán, con autonomía funcional, de forma integrada a xestión dos recursos, prestacións, e programas da atención sanitaria, tanto do nivel de atención primaria como de especializada, así como sociosanitaria e de promoción e protección da saúde.

Tamén e obxecto deste decreto a creación das estruturas de xestión integrada de A Coruña e Santiago de Compostela.

A orde de 22 de xullo de 2011 desenvolve a estrutura organizativa de xestión integrada de A Coruña e de Santiago de Compostela.

Pólo tanto, a presente memoria do ano 2018, engloba os datos da Xerencia de Xestión Integrada de A Coruña.

A Xerencia de Xestión Integrada de A Coruña proporciona cobertura sanitaria a unha poboación de 551.937 cidadáns pertencentes a 36 concellos.

Xerencia está constituída por 5 hospitais, 3 centros de especialidades, 60 centros de saúde, 12 consultorios e 13 puntos de atención continuada, relacionados a continuación:

- **HOSPITAL A CORUÑA**
Edificio anexo Hotel de Pacientes
- **HOSPITAL TERESA HERRERA**
Edificio anexo de laboratorio de investigación e quirófano experimental
- **HOSPITAL MARÍTIMO DE OZA**
Edificio anexo Pabellón Fernández Latorre
- **HOSPITAL ABENTE Y LAGO**
- **HOSPITAL VIRXE DA XUNQUEIRA**
- **CENTRO DE ESPECIALIDADES DO VENTORRILLO**
- **CENTRO DE ESPECIALIDADES DE CARBALLO**
- **CENTRO DE ESPECIALIDADES DE BETANZOS**
- **LAVANDERÍA INDUSTRIAL**

CENTROS DE SAÚDE (C.S.) / CONSULTORIOS

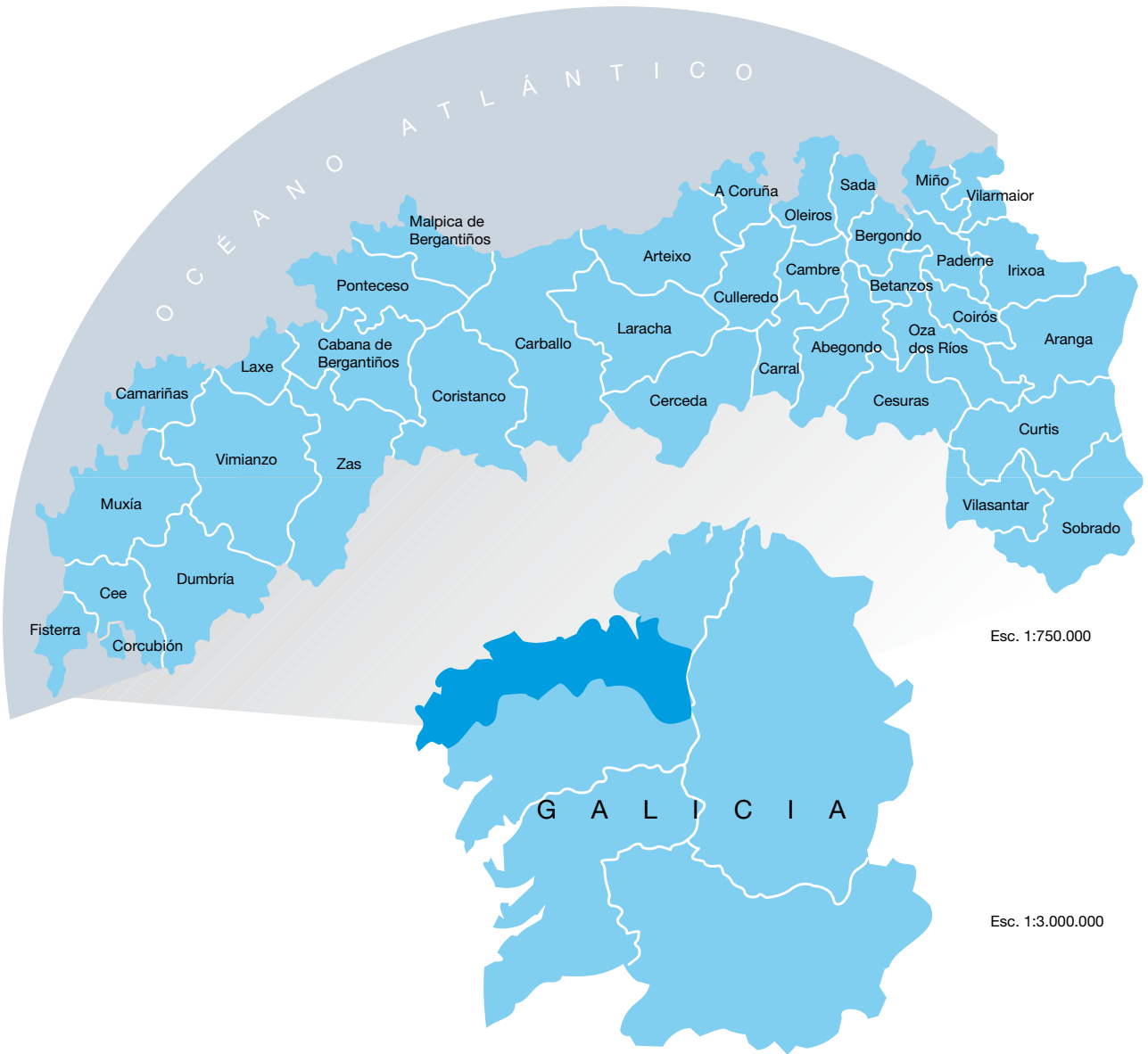
CS A Covada	CS Casa do Mar	CS Labañou	CS Oza dos Ríos	Consultorio A Silva
CS Abedongo	CS Cee	CS Laxe	CS Paderne	Consultorio Baio
CS Abente y Lago	CS Cerceda	CS Malpica	CS Perillo	Consultorio Caión
CS A Castellana	CS Cesullas	CS Matogrande	CS Ponteceso	Consultorio Camelle
CS Adormideras	CS Cesuras	CS Miño	CS Présaras	Consultorio Corme
CS Agualada	CS Corcubión	CS Montealto-A Torre	CS Sada	Consultorio Ézaro
CS A Laracha	CS Coristanco	CS Muniferral	CS San José	Consultorio Guísamo
CS Arteixo	CS Culleredo	CS Muxía	CS Santa Cruz	Consultorio Meicende
CS Bergondo	CS Curtis	CS Novo Mesoiro	CS Sobrado	Consultorio Mera
CS Betanzos	CS Dumbria	CS O Castrillón	dos Monxes	Consultorio Nantón
CS Buño	CS Elviña-Mesoiro	CS O Portádego	CS Teixeiro	Consultorio Ponte
CS Camariñas	CS Federico Tapia	CS O Temple	CS Vilarmaior	do Porto
CS Cambre	CS Figueiras	CS O Ventorrillo	CS Vilarrodís	Consultorio Tarrío
CS Carballo	CS Fisterra	CS Os Mallos	CS Vimianzo	
CS Carral	CS Irixoa	CS Os Rosales	CS Zas	

CONTORNO

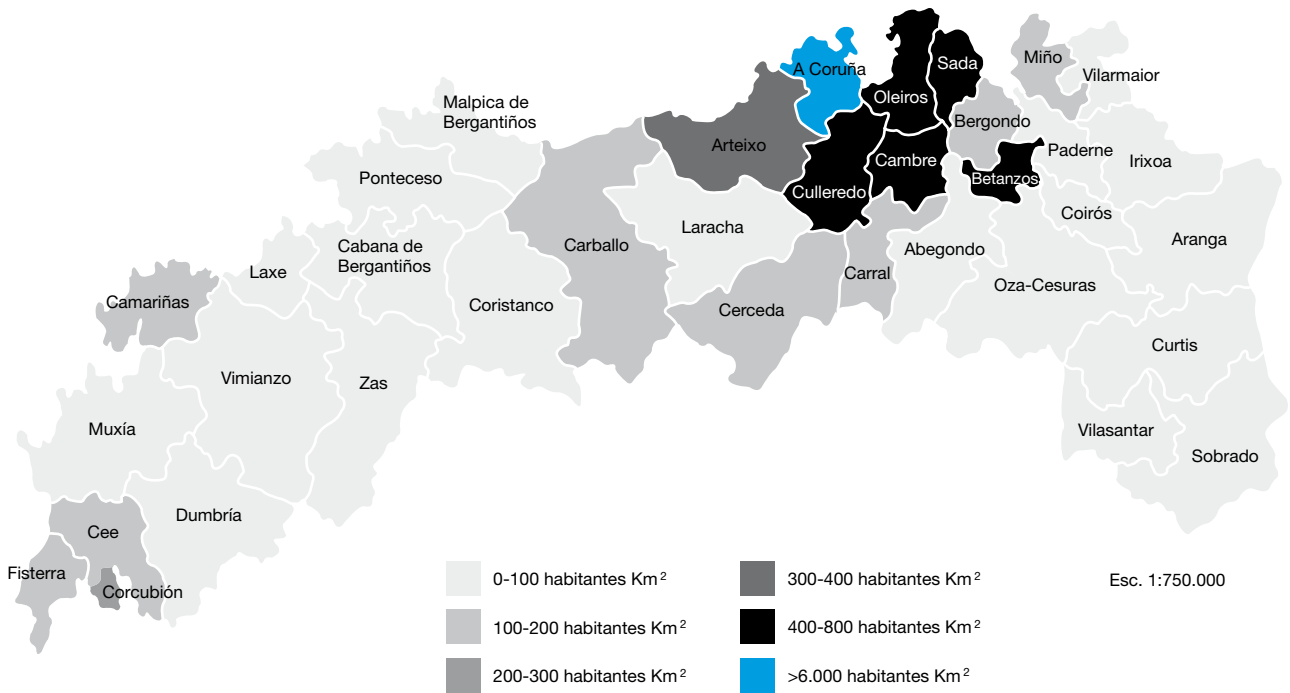
Páx.

- 17 ÁREA DE REFERENCIA
DA XERENCIA DE XESTIÓN INTEGRADA DE A CORUÑA
- 22 ENTORNO SOCIOECONÓMICO

ÁREA DE REFERENCIA DA XERENCIA DE XESTIÓN INTEGRADA DE A CORUÑA



➤ [ÁREA DE REFERENCIA DA XERENCIA DE XESTIÓN INTEGRADA DE A CORUÑA]



➤ [ÁREA DE REFERENCIA DA XERENCIA DE XESTIÓN INTEGRADA DE A CORUÑA]

Superficie, poboación e densidade

Concello	Superf Km ²	Homes	Mulleres	Total	% sobre o total	Densidade por Km ²
Abegondo	83,9	2.462	2.561	5.023	0,9%	60
Aranga	119,6	776	761	1.537	0,3%	13
Arteixo	93,4	15.515	15.791	31.306	5,7%	335
Bergondo	32,7	2.914	3.109	6.023	1,1%	184
Betanzos	24,2	6.426	7.181	13.607	2,5%	562
Cabana	100,3	2.023	2.123	4.146	0,8%	41
Camariñas	51,9	2.661	2.670	5.331	1,0%	103
Cambre	40,7	12.152	12.728	24.880	4,5%	611
Carballo	186,8	15.643	16.292	31.935	5,8%	171
Carral	48,0	2.815	2.927	5.742	1,0%	120
Cee	57,5	3.793	4.070	7.863	1,4%	137
Cerceda	30,0	2.326	2.398	4.724	0,9%	157
Coirós	33,9	771	830	1.601	0,3%	47
Corcubión	6,5	727	753	1.480	0,3%	228
Coristanco	141,1	3.071	3.242	6.313	1,1%	45
Coruña (A)	37,6	117.823	133.666	251.489	45,6%	6.689
Culleredo	62,3	14.460	15.630	30.090	5,5%	483
Curtis	116,6	1.848	1.857	3.705	0,7%	32
Dumbría	124,7	1.404	1.522	2.926	0,5%	23
Fisterra	29,4	2.302	2.261	4.563	0,8%	155
Irixoa	68,6	594	601	1.195	0,2%	17
Laracha	125,8	5.316	5.538	10.854	2,0%	86
Laxe	36,9	1.510	1.505	3.015	0,5%	82
Malpica	61,4	2.630	2.709	5.339	1,0%	87
Miño	33,0	2.707	2.794	5.501	1,0%	167
Muxía	121,3	2.272	2.305	4.577	0,8%	38
Oleiros	43,8	16.822	18.179	35.001	6,3%	799
Oza-Cesuras	151,8	2.297	2.287	4.584	0,8%	30
Paderne	39,8	1.054	1.122	2.176	0,4%	55
Ponteceso	91,9	2.639	2.580	5.219	0,9%	57
Sada	27,4	7.112	7.651	14.763	2,7%	539
Sobrado	120,6	847	791	1.638	0,3%	14
Vilarmaior	30,3	560	522	1.082	0,2%	36
Vilasantar	59,2	568	517	1.085	0,2%	18
Vimianzo	187,4	3.569	3.746	7.315	1,3%	39
Zas	133,2	2.104	2.205	4.309	0,8%	32
TOTAIS	2.754	264.513	287.424	551.937	100,0%	200

Fonte: Tarxeta Sanitaria a 31/12/2018

➤ [ÁREA DE REFERENCIA DA XERENCIA DE XESTIÓN INTEGRADA DE A CORUÑA]

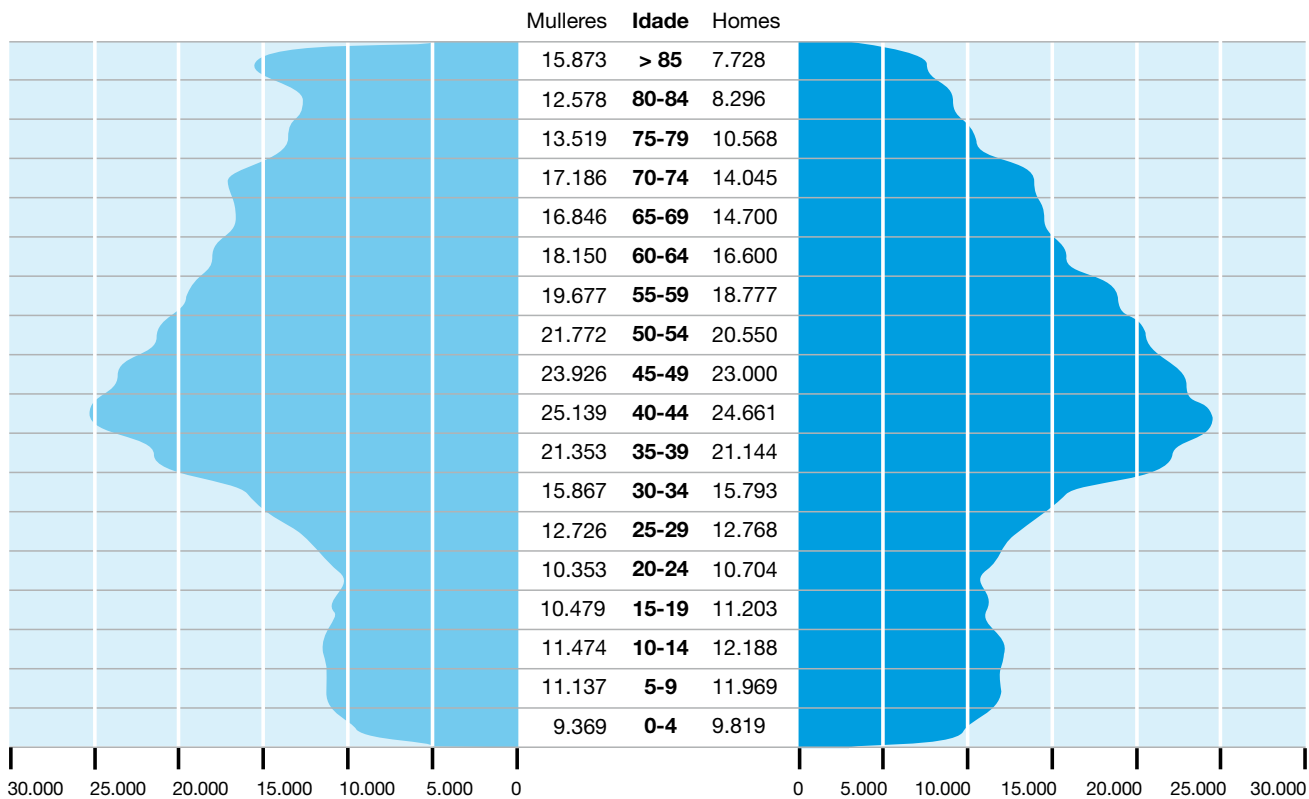
Distribución da poboación por concellos segundo grupos de idade e índice de dependencia

Concello	Poboación total	Grupos de idade			Índice de dependencia		
		<15	15-64	>65	Xuvenil	Senil	Global
Abegondo	5.023	556	2.946	1.521	19%	52%	71%
Aranga	1.537	108	840	589	13%	70%	83%
Arteixo	31.306	4.656	21.601	5.049	22%	23%	45%
Bergondo	6.023	661	3.655	1.707	18%	47%	65%
Betanzos	13.607	1.675	8.650	3.282	19%	38%	57%
Cabana de Bergantiños	4.146	306	2.444	1.396	13%	57%	70%
Camariñas	5.331	523	3.292	1.516	16%	46%	62%
Cambre	24.880	3.337	17.246	4.297	19%	25%	44%
Carballo	31.935	4.086	20.374	7.475	20%	37%	57%
Carral	5.742	709	3.577	1.456	20%	41%	61%
Cee	7.863	957	4.969	1.937	19%	39%	58%
Cerceda	4.724	471	2.762	1.491	17%	54%	71%
Coirós	1.601	167	867	567	19%	65%	85%
Corcubión	1.480	134	969	377	14%	39%	53%
Coristanco	6.313	545	3.778	1.990	14%	53%	67%
Coruña (A)	251.489	29.482	162.946	59.061	18%	36%	54%
Culleredo	30.090	4.513	20.210	5.367	22%	27%	49%
Curtis	3.705	376	2.345	984	16%	42%	58%
Dumbría	2.926	223	1.743	960	13%	55%	68%
Fisterra	4.563	454	2.910	1.199	16%	41%	57%
Irixoa	1.195	81	683	431	12%	63%	75%
Laracha	10.854	1.279	6.682	2.893	19%	43%	62%
Laxe	3.015	292	1.808	915	16%	51%	67%
Malpica de Bergantiños	5.339	384	3.192	1.763	12%	55%	67%
Miño	5.501	728	3.408	1.365	21%	40%	61%
Muxía	4.577	351	2.749	1.477	13%	54%	66%
Oleiros	35.001	4.851	22.756	7.394	21%	32%	54%
Oza-Cesuras	4.584	386	2.625	1.573	15%	60%	75%
Paderne	2.176	185	1.257	734	15%	58%	73%
Ponteceso	5.219	466	3.040	1.713	15%	56%	72%
Sada	14.763	1.849	9.323	3.591	20%	39%	58%
Sobrado	1.638	88	930	620	9%	67%	76%
Vilarmador	1.082	82	639	361	13%	56%	69%
Vilasantar	1.085	65	604	416	11%	69%	80%
Vimianzo	7.315	625	4.298	2.392	15%	56%	70%
Zas	4.309	305	2.524	1.480	12%	59%	71%
TOTAIS	551.937	65.956	354.642	131.339	19%	37%	56%

Fonte: Tarxeta Sanitaria a 31/12/2018

➤ [ÁREA DE REFERENCIA DA XERENCIA DE XESTIÓN INTEGRADA DE A CORUÑA]

Distribución da poboación por sexo e idades



Fonte: Tarxeta Sanitaria a 31/12/2018

ENTORNO SOCIOECONOMICO

	España	Galicia	A Coruña
IPC (2018)	1,20%	1,00%	1,00%
Salario medio anual (2018)	1.889 €	1.870 €	
Pensión media xubilación mensual (2018)	985 €	835 €	879 €
Tasa de paro global (2017)	14,5%	12,0%	10,7%
Homes global	12,9%	11,3%	10,4%
Mulleres global	16,3%	12,8%	11,1%
Homes 16 a 19 anos	46,9%	34,6%	42,7%
Mulleres 16 a 19 anos	46,9%	56,9%	25,0%
Homes 20 a 24 anos	30,8%	29,9%	42,1%
Mulleres 20 a 24 anos	30,8%	26,0%	24,5%
Homes 25 a 54 anos	11,4%	10,3%	9,7%
Mulleres 25 a 54 anos	15,2%	12,7%	12,3%
Homes 55 e mais anos	11,5%	10,7%	11,0%
Mulleres 55 e mais anos	14,3%	9,8%	7,3%
Profesionais sanitarios colexiados (2017)			
Médicos	253.796	13.792	6.240
Odontólogos e estomatólogos	36.689	2.144	929
Farmaceuticos	72.500	5.027	2.146
Logopedas	8.971	511	278
Podólogos	7.406	425	234
Fisioterapeutas	51.130	2.639	1.106
Diplomados enfermaría	299.824	14.295	6.337
Ópticos - optometristas	17.372	1.121	555
Psicólogos	25.857	354	173

	España	Galicia	A Coruña
Esperanza de vida ao nacer global (2018)	83,09	83,07	82,93
Homes	80,37	80,15	79,98
Mulleres	85,73	85,90	85,74
Idade media global (2018)	43,18	47,00	46,70
Homes	41,88	45,40	45,05
Mulleres	44,43	48,50	48,22
Índice de envellecemento global (2018)	120,46	195,19	187,03
Taxa de dependencia (2018)	54,19	60,37	59,48
Taxa bruta de natalidade (2017)	8,41	6,82	6,92
Taxa de mortalidade infantil (2017)	2,72	2,22	2,45
Taxa bruta de mortalidade (2017)	9,07	11,82	11,30

	España		Galicia		A Coruña	
	Total	%	Total	%	Total	%
Concellos por habitantes (2018)	8.124	100,0%	313	100,0%	93	100,0%
Ata 2000 habitantes	5.868	72,2%	114	36,4%	15	16,1%
2001 a 5000 habitantes	957	11,8%	87	27,8%	27	29,0%
5001 a 10000 habitantes	549	6,8%	57	18,2%	30	32,3%
10001 a 20000 habitantes	348	4,3%	33	10,5%	10	10,8%
20001 a 50000 habitantes	257	3,2%	15	4,8%	8	8,6%
50001 a 100000 habitantes	83	1,0%	4	1,3%	2	2,2%
100001 a 500000 habitantes	56	0,7%	3	1,0%	1	1,1%
Mais de 500000 habitantes	6	0,1%	0,0%	0,0%	-	0,0%

Fonte: Instituto Nacional de Estadística, Instituto Galego de Estatística, Ministerio de Hacienda Agencia Tributaria.



ESTRUTURA E ORGANIZACIÓN

Páx.

25	MODELO ORGANIZATIVO
25	EQUIPO DIRECTIVO
33	COMISIÓNS CLÍNICAS XERENCIA DE XESTIÓN INTEGRADA
38	XUNTA DE PERSOAL

MODELO ORGANIZATIVO

XERENCIA DE XESTIÓN INTEGRADA DE A CORUÑA

FUNCIÓN

DESENVOLVEMENTO

- Subdirección de Calidade, Atención ó Paciente e Admisión
- Subdirección de Sistemas de Información

DIRECCIÓN ESTRATÉXICA E COORDINACIÓN

- Xerencia

ASISTENCIAL

- Dirección de Procesos Asistenciais

SOPORTE OPERATIVO

- Dirección de Recursos Económicos
- Dirección de Recursos Humanos

ÁMBITO

PROCESOS CON INGRESO

Dirección de procesos con ingreso

PROCESOS SEN INGRESO E URXENCIAS

Dirección de procesos sen ingreso e urxencias

PROCESOS DE ENFERMARÍA

Dirección de procesos de enfermaría

PROCESOS DE SOPORTE

Dirección de procesos de soporte

DESENVOLVEMENTO OPERATIVO

SUBDIRECCIÓN DE PROCESOS ASISTENCIAIS

SUBDIRECCIÓN DE PROCESOS DE ENFERMARÍA

Subdireccións de Recursos Económicos

Subdireccións de Recursos Humanos

EQUIPO DIRECTIVO

XERENTE DE XESTIÓN INTEGRADA DE A CORUÑA
D. Luis Verde Remeseiro

DIRECTOR DE PROCESOS DE SOPORTE
D. Antonio Acevedo Prado

COORDINADOR DOCENCIA, I+D+I
D. José Manuel Vázquez Rodríguez

DIRECTOR DE PROCESOS ASISTENCIAIS
D. Antón Fernández García

SUBDIRECTOR DE PROCESOS ASISTENCIAIS
D. Pedro J. Marcos Rodríguez

DIRECTOR DE PROCESOS DE ENFERMARÍA
D. Enrique González Rodríguez

DIRECTOR DE PROCESOS CON INGRESO
D. Pedro Molina Coll

SUBDIRECTORA DE PROCESOS ASISTENCIAIS
Dna. Concepción Blanco Sánchez

SUBDIRECTOR DE PROCESOS DE ENFERMARÍA
D. David Vilaseco Rivera

DIRECTORA DE PROCESOS SEN INGRESO E URXENCIAS
Dna. M^a Susana Santos Couce

SUBDIRECTORA DE PROCESOS ASISTENCIAIS
Dna. Pilar Mata Freire

SUBDIRECTORA DE PROCESOS DE ENFERMARÍA
Dna. Montserrat Cendán Vérez

► [MODELO ORGANIZATIVO]

SUBDIRECTORA DE PROCESOS DE ENFERMARÍA
Dna. Marta Martínez Bejar

SUBDIRECTOR DE PROCESOS DE ENFERMARÍA
D. Alfonso Samuel Martínez Vázquez

DIRECTOR DE RECURSOS ECONÓMICOS
D. Emilio Camino Fernández

SUBDIRECTORA DE GESTIÓN ECONÓMICA
Dna. Marina Pereira Mota

SUBDIRECTORA DE GESTIÓN DE RECURSOS
ECONÓMICOS
Dna. Teresa Fariña Varela

DIRECTOR DE RECURSOS HUMANOS
D. Javier Fernández Nistal

SUBDIRECTOR DE RECURSOS HUMANOS
D. Guillermo Varela Bastida

SUBDIRECTORA DE CALIDADE, ATENCIÓN
O PACIENTE E ADMISIÓN
Dna. Clara Isabel Olveira Lorenzo

SUBDIRECTOR DE SISTEMAS DE INFORMACIÓN
D. Guillermo Vázquez González

XERENTA EXECUTIVA
HOSPITAL VIRXE DA XUNQUEIRA
Dna. M^a del Carmen Otero Suárez

SUBDIRECTOR DE PROCESOS DE ENFERMARÍA
HOSPITAL VIRXE DA XUNQUEIRA
D. Xosé Lois López Gutiérrez

XERENCIA DE XESTIÓN INTEGRADA

XERENTE
D. Luis Verde Remeseiro

SUBDIRECTOR DE SISTEMAS DE INFORMACIÓN
D. Guillermo Vázquez González

SUBDIRECTORA DE CALIDADE, ATENCIÓN O
PACIENTE E ADMISIÓN
Dna. Clara Isabel Olveira Lorenzo

COORDINADORA DE ADMISIÓN E ARQUIVO DE
HISTORIAS CLÍNICAS
Dna. Paz Vázquez Castro

RESPONSABLE ÁREA DE DOCUMENTACIÓN E
COÑECEMENTO DIXITAL
Dna. Marta Castro Pérez

RESPONSABLE DE EPIDEMIOLOXÍA CLÍNICA E
BIOESTADÍSTICA
D. Jorge Suanzes Hernández

XEFE SERVIZO GABINETE DE COMUNICACIÓN E
RELACIÓNS INSTITUCIONAIS
Dna. Cristina de la Vega Jiménez

XEFE SERVIZO STAFF DE XERENCIA
D. Juan Luis Escudero Pereira

XEFE SERVIZO TRABALLO SOCIAL
Dna. Luz Campello García

DIRECCIÓN DE PROCESOS ASISTENCIAIS

DIRECTOR DE PROCESOS ASISTENCIAIS
D. Antón Fernández García

DIRECTOR DE PROCESOS CON INGRESO
D. Pedro Molina Coll

DIRECTORA DE PROCESOS SEN INGRESO E
URXENCIAS
Dna. M^a Susana Santos Couce

DIRECTOR DE PROCESOS DE SOPORTE
Dna. Antonio Acevedo Prado

SUBDIRECTOR DE PROCESOS ASISTENCIAIS
D. Pedro J. Marcos Rodríguez

SUBDIRECTOR DE PROCESOS ASISTENCIAIS
Dna. Concepción Blanco Sánchez

SUBDIRECTORA DE PROCESOS ASISTENCIAIS
Dna. Pilar Mata Freire

COORDINADOR DOCENCIA, I+D+I
D. José Manuel Vázquez Rodríguez

ÁREA MÉDICA CHUAC

XEFES DE SERVIZO CHUAC

ANÁLISE CLÍNICO
Dna. Carmela Barbusano Safont

ANATOMÍA PATOLÓXICA
D. Ángel Concha López

ANESTESIA-REANIMACIÓN
Dna. M^a Felisa Álvarez Refojo

➤ [MODELO ORGANIZATIVO]

ANXIOLOXÍA E CIRURXÍA VASCULAR

D. Santiago Caeiro Quinteiro

APARELLO DIXESTIVO

D. Pedro Alonso Aguirre

CARDIOLOXÍA

D. José Manuel Vázquez Rodríguez

CIRURXÍA CARDIACA

D. José Cuenca Castillo

CIRURXÍA MAXILOFACIAL

D. José Luis López Cedrún

CIRURXÍA PEDIÁTRICA

Dna. Teresa Dargallo Carbonell

CIRURXÍA PLÁSTICA

D. Javier Valero Gasalla

CIRURXÍA TORÁCICA

Dna. Mercedes de la Torre Bravos

CIRURXÍA XERAL E DIXESTIVA

D. José Francisco Noguera Aguilar

COIDADOS INTENSIVOS

D. David Freire Moar

DERMATOLOXÍA

D. Eduardo Fonseca Capdevila

ENDOCRINOLOXÍA

Dna. Teresa Martínez Ramonde

FARMACIA HOSPITALARIA

Dna. Isabel Martín Herranz

HEMATOLOXÍA - HEMOTERAPIA

Dna. M^a Fernanda López Fernández

MEDICINA INTERNA

D. Fernando de la Iglesia Martínez

MEDICINA PREVENTIVA

DNA. M^a JOSÉ PEREIRA RODRÍGUEZ

MICROBIOLOXÍA

D. Germán Bou Arévalo

NEFROLOXÍA

D. Ángel Alonso Hernández

NEUMOLOXÍA

Dna. Carmen Montero Martínez

NEUROCIURURXÍA

D. Juan Manuel Villa Fernández

NEUROFISIOLOXÍA CLÍNICA

Dna. Catia María Martínez Barjas

NEUROLOXÍA

Dna. M^a del Mar Castellanos Rodrigo

OFTALMOLOXÍA

Dna. M^a Victoria Rojas Silva

OTORRINOLARINGOLOXÍA

D. Carlos Vázquez Barro

PEDIATRÍA

D. Jerónimo Pardo Vázquez

PSIQUIATRÍA

D. Manuel Serrano Vázquez

RADIOLOXÍA

D. José Manuel Castro Pérez

REHABILITACIÓN

D. Miguel Alonso Bidegain

REUMATOLOXÍA

D. Javier de Toro Santos

TOCOXINECOLOXÍA

Dna. Belén López Viñas

TRAUMATOLOXÍA

D. Ramón Antelo Lorenzo

UROLOXÍA

D. Venancio Chantada Abal

XEFES DE SECCIÓN CHUAC

ALERXIAS

D. Antonio Parra Arrondo

COIDADOS CRÓNICOS COMPLEXOS

D. Juan Sanmartín Moreira

HOSPITALIZACIÓN A DOMICILIO

D. Luciano Vidán Martínez

MEDICINA INTERNA MIHA

D. José Luis Díaz Díaz

MEDICINA INTERNA INFECCIOSOS

D. Enrique Míguez Rey

NEURO-RADIOLOXÍA

D. José Luis Díaz Valiño

ONCOLOXÍA

D. Luis Miguel Antón Aparicio

RADIOLOXÍA VASCULAR

Dna. Milagros Marini Díaz

TRAUMATOLOXÍA INFANTIL

D. Pedro González Herranz

XEFES DE UNIDADE CHUAC

LESIONADOS MEDULARES

D. Antonio Rodríguez Sotillo

XENÉTICA

D. José Luis Fernández García

COORDINADORES CHUAC

CRIOBIOLOXÍA

D. Jacinto Sánchez Ibáñez

LABORATORIOS

Dna. Pastora Rodríguez Vázquez

UNIDADE DE MAMA

D. Joaquín Mosquera Osés

➤ [MODELO ORGANIZATIVO]

URXENCIAS

D. José Manuel Fandiño Orgeira

TRANSPLANTES

D. Fernando Mosteiro Pereira

RESPONSABLES ÁREA CHUAC

CIRURXÍA CARDIACA INFANTIL

D. Víctor Bautista Hernández

ÁREA MÉDICA HVX

XEFES DE SERVIZO HVX

ANESTESIOLOXÍA E REANIMACIÓN

Dna. Montserrat Ramil Maseda

CIRURXÍA XERAL E DIXESTIVA

D. Alfonso Gulías Piñeiro

MEDICINA INTERNA

D. Víctor Abel Diéguez

XINECOLOXÍA E OBSTETRICIA

D. Íñigo M. Montesino Semper

XEFES DE SECCIÓN

OFTALMOLOXÍA

Dna. Marta Ligia Díaz Rey

PEDIATRÍA

Dna. Isabel Quintela Fernandez

RADIOLOXÍA

Dna. Sandra Pombo Vázquez

XEFE DE UNIDADE

URXENCIAS

D. José Lema Trillo

COORDINADOR

TRAUMATOLOXÍA

D. Alejandro González-Carrero Sixto

ÁREA MÉDICA ATENCIÓN PRIMARIA

XEFES DE SERVIZO ATENCIÓN PRIMARIA

A LARACHA-CERCEDA

D. Aquilino Agromayor Failde

ABEGONDO-OZA-CESURAS

D. Bernardo Velasco Horta

ABENTE Y LAGO

Vacante

ADORMIDERAS

Dna. Ana Leonor Prada Vigil

ARTEIXO

D. Francisco J. Refojos Giráldez

BETANZOS-ARANGA-COIROIS-IRIXOA

Dna. Esther Beltrán Valcárcel

CAMBRE - CARRAL

D. Pilar Ares Sierra

CARBALLO-CORISTANCO-MALPICA

D. Antonio Bello González

CASA DO MAR

D. Manuel Barral Castro

CASTRILLÓN

D. Carlos Prego Rey

CEE-CORCUBIÓN-DUMBRÍA-FISTERRA-

MUXÍA

D. Cándido Pequeño Prieto

CULLEREDO

Dna. Chelo Naya Cendón

CURTIS-TEIXEIRO-SOBRADO-VILASANTAR

D. Marcos Jesús Álvarez López

ELVIÑA-MESOIRO

D. Francisco Javier Maestro Saavedra

FEDERICO TAPIA

Dna. Dolores Granero Lagares

LABAÑOU

D. José Ramón Lago Bouza

MATOGRANDE

D. Ricardo Héctor Sanz

MIÑO-PADERNE-VILARMAIOR

D. Adolfo Rodríguez Teijeiro

MONTE ALTO-A TORRE

Dna. Esther Mato Fondo

OLEIROS

D. Pedro Martínez Varela

OS MALLOS

Dna. Ana Zamora Casal

OS ROSALES

D. Vicente Fernández Rodríguez

PONTECESO-CABANA-LAXE

D. Carlos Lojo Moar

SADA-BERGONDO

Dna. Concepción Garrido Villarino

SAN JOSÉ-A

D. Bernardo de Miguel Bartolomé

SAN JOSÉ-B

D. Alfonso López-Silvarrey Varela

VENTORRILLO

D. Marcelino Calviño Cerqueiro

VIMIANZO-CAMARIÑAS-ZAS

Vacante

➤ [MODELO ORGANIZATIVO]

XEFES DE UNIDADE ATENCIÓN PRIMARIA

CARRAL

D. Eduardo Seijo Garea

CERCEDA

D. Manuel Esmoris Méndez

CORCUBIÓN

Dna. Emilia Feijoo Fernández

VENTORRILLO

Dna. Ana Carro Pernas

XEFE DE ESTUDOS DA UNIDADE DOCENTE
MULTIPROFESIONAL DE MFEC

Dna. Cristina Iglesias Díaz

ÁREA DE ENFERMARÍA CHUAC

DIRECCIÓN PROCESOS ENFERMARÍA CHUAC

DIRECTOR DE PROCESOS DE ENFERMARÍA

D. Enrique González Rodríguez

SUBDIRECTOR DE PROCESOS DE ENFERMARÍA

D. David Vilaseco Rivera

SUBDIRECTORA DE PROCESOS DE ENFERMARÍA

Dna. Montserrat Cendán Vérez

SUBDIRECTORA DE PROCESOS DE ENFERMARÍA

Dna. Marta Martínez Bejar

SUBDIRECTOR DE PROCESOS DE ENFERMARÍA

D. Alfonso Samuel Martínez Vázquez

SUPERVISORES/AS ÁREA CHUAC

ADMISIÓN DE HOSPITALIZACIÓN

Dna. Pilar Chouza Insua

CALIDADE

Dna. Paloma López Ramos

CONSULTAS EXTERNAS H. A CORUÑA

Dna. M^a Luisa Muiño Quintana

CONSULTAS EXTERNAS VENTORRILLO

Dna. Raquel González González

FORMACIÓN CONTINUADA E

INVESTIGACIÓN

Dna. Estela Souto Fernández

GARDA

Dna. Paola De Castro García

Dna. Mercedes Fernández Jover

Dna. Mercedes Lagares Morandeira

Dna. Begoña Pedrouzo Roca

Dna. María Taboada Miranda

HOSPITALIZACIÓN H. A CORUÑA

Dna. Ana Belén García Costa

HOSPITALIZACIÓN OZA-ABENTE

Dna. Irene Carlota Estrada Mosquera

HOSPITALIZACIÓN TERESA HERRERA

Dna. Margarita Corral Suárez

QUIRÓFANOS

Dna. M^a Dolores González Rodríguez

RECURSOS HUMANOS

Dna. Lorena Castro Aradas

RECURSOS MATERIAIS

D. Francisco Javier Rodríguez Costa

SERVICIOS CENTRAIS

Dna. Rita Rivas Laguela

URXENCIAS

Dna. Rocío Torreiro Barros

SUPERVISORES/AS UNIDADE CHUAC

ADMISIÓN DE HOSPITALIZACIÓN

Dna. Amparo Lage Pardo

ANESTESIA E REANIMACIÓN 5^a E 3^a

Dna. M^a Jesús Quintela Valiño

ANXIOLOXÍA E CIRURXÍA VASCULAR/

ENDOCRINOLOGÍA

Dna. Carmen Alfonsín Serantes

APARELLO DIXESTIVO

Dna. M^a Jesús Goyanes López

BLOQUE CIRÚRXICO / ESTERILIZACIÓN

HOSPITAL ABENTE Y LAGO

Dna. Carmen Ordóñez Novo

CARDIOLOXÍA

Dna. María Sabater Sánchez

CENTRO ESPECIALIDADES VENTORRILLO

Dna. Josefa Dasilva Pousada

CIRURXÍA CARDÍACA

Dna. Belén Blanco Longueira

CIRURXÍA PEDIÁTRICA/ESCOLARES

Dna. Encarnación Pérez Villarroya

CIRURXÍA PLÁSTICA/REUMATOLOXÍA

Dna. Eva Campos Oubel

CIRURXÍA TORÁCICA

Dna. Carmen Alfonsín Serantes

CIRURXÍA XERAL A

Dna. Genma López Blanco

CIRURXÍA XERAL B E C

Dna. Lorena Santos Rama

COIDADOS CONTINUOS E PALIATIVOS

Dna. Angélica Lijó Fernández

COIDADOS INTENSIVOS CARDIOLÓXICOS

Dna. Belén Blanco Longueira

COIDADOS INTENSIVOS PEDIÁTRICOS

Dna. Susana Varela Álvarez

COIDADOS INTENSIVOS POLITRAUMATIZADOS

Dna. M^a José Fernández Nicolás

➤ [MODELO ORGANIZATIVO]

CONSULTAS EXTERNAS HOSPITAL ABENTE Y LAGO Dna. Victoria Docampo Seoane	MEDICINA INTERNA D D. Esteban Álvarez Gil	QUIRÓFANOS HOSPITAL A CORUÑA D. José Antonio González Martínez
CONSULTAS EXTERNAS HOSPITAL A CORUÑA Dna. Cecilia Aller Fernández	MEDICINA INTERNA E Dna. Carmen Estrada Sánchez	QUIRÓFANOS HOSPITAL A CORUÑA / ESTERILIZACIÓN Dna. Lidia Monroy Pérez
CONSULTAS EXTERNAS HOSPITAL TERESA HERRERA D. Marcos Rodríguez Sáez	MEDICINA INTERNA INFECCIOSAS Dna. Encarna Susana Martínez Martínez	QUIRÓFANOS HOSPITAL TERESA HERRERA Dna. Ana Pilar López Borrajo
CURTA ESTADÍA MÉDICA (U.C.E.M.) Dna. Beatriz Vázquez Rodríguez	MEDICINA PREVENTIVA Dna. Marta Mosquera Pardo	RADIODIAGNÓSTICO Dna. M ^a Pilar Souto Astray
DIÁLISE Dna. Teresa Pérez López	NEFROLOXÍA Dna. M ^a José Puga Mira	REANIMACIÓN E HOSPITAL DÍA CIRÚRXICO HOSPITAL TERESA HERRERA Dna. Susana Varela Álvarez
DIETÉTICA Dna. Nieves Rodríguez Sánchez	NEONATOLOXÍA/COIDADOS INTENSIVOS NEONATOLÓXICOS Dna. Dolores Eiriz Barbeito	REHABILITACIÓN D. Cándido Sampedro Moreno
FISIOTERAPIA Dna. Yolanda Sanesteban Hermida	NEUMOLOXÍA D. Santiago Vecino Vázquez	TRANSFUSIÓNS Dna. M ^a Josefa Maira Castiñeira
HEMATOLOXÍA Dna. Elena Cadavid López	NEUROCIURURXÍA Dna. Amparo García Rey	TRAUMATOLOXÍA Dna. Yolanda Guisande Garrido
HOSPITALIZACIÓN A DOMICILIO Dna. M ^a Jesús Llorente Ayuso	NEUROLOXÍA Dna. Isabel Outón Fernández	UNIDADE CIRÚRXICA HOSPITAL ABENTE Y LAGO / REANIMACIÓN Dna. Davina Esmoris Vettor
HOTEL PACIENTES/HOSPITAL DE DÍA Dna. Olga Coroas López	ONCOLOXÍA Dna. Mónica Aurora Pérez Taboada	UNIDADE DE PREINGRESO (UPI) Dna. Esther Susana Taboada Mesías
LABORATORIO DE ÁREA/ANÁLISE CLÍNICO/HEMATOLOXÍA E HEMOTERAPIA D. José Luis Núñez Amboage	OTORRINOLARINGOLOXÍA/ CIRURXÍA MAXILOFACIAL Dna. Otilia Castro Rodríguez	UNIDADE DE MAMA Dna. Carmen Cereijo Garea
LACTANTES/CIRURXÍA PEDIÁTRICA HOSPITAL DE DÍA PEDIÁTRICO Dna. Lorena Souto Pousa	OBSTETRICIA Dna. Cristina Valiño Pazos	UROLOXÍA Dna. Socorro Méndez López
LESIONADOS MEDULARES Dna. Cruz Almuiña Díaz	PARTOS Dna. Silvia Álvaro Rodríguez	URXENCIAS HOSPITAL A CORUÑA Dna. Gloria González Rico Dna. Waleska Suárez Pérez
MEDICINA INTERNA B Dna. Matilde Grimat Díez	PSIQUIATRÍA Dna. Ana Sánchez Delgado	URXENCIAS HOSPITAL TERESA HERRERA Dna. Carmen Hermida Bouzas
MEDICINA INTERNA C Dna. Isabel Bermúdez Ares	QUEIMADOS Dna. Eva Campos Oubel	XINECOLOXÍA Dna. Paula Sánchez Flores

➤ [MODELO ORGANIZATIVO]

COORDINADORES DE ENFERMARÍA CHUAC

ANATOMÍA PATOLÓXICA

Dna. Guadalupe Bernabé Fernández

ENDOSCOPIAS

Dna. Teresa Rodríguez Sánchez

FARMACIA

Dna. Lucita Vázquez Rico

LABORATORIO DE ÁREA

Dna. María Seijas Santamariña

LABORATORIO DE ATENCIÓN CONTINUADA

D. Juan Ramón Pérez Gómez

LABORATORIO DE MICROBIOLOXÍA

Dna. Carmen Bastón Osinde

RADIODIAGNÓSTICO

Dna. Ana Rivera Martínez

ÁREA DE ENFERMARÍA HVX

SUPERVISORA ÁREA CIRÚRXICA, ESTERILIZACIÓN, HOSPITAL DE DÍA E DIXESTIVO

Dna. Patricia Bernárdez Couto

SUPERVISORA DA UNIDADE DE FORMACIÓN E CALIDADE, FARMACIA, REHABILITACIÓN E CONSULTAS EXTERNAS

Dna. Mónica Bergondo García

SUPERVISORA DA UNIDADE DE HOSPITALIZACIÓN A, PARTORIO E DIÁLISE

Dna. María Ledo Fraga

SUPERVISORA DA UNIDADE DE HOSPITALIZACIÓN B E HOSPITALIZACIÓN A DOMICILIO

Dna. Patricia Pazos Vilar

SUPERVISORA DA UNIDADE DE URXENCIAS, RADIOLOXÍA E LABORATORIO

Dna. Ana M.^a Rodríguez Aneiros

ÁREA DE ENFERMARÍA ATENCIÓN PRIMARIA

COORDINADORES DE ENFERMARÍA DE SERVICIOS DE ATENCIÓN PRIMARIA

A LARACHA-CERCEDA

Dna. M^a Luisa Vázquez Rey

ABENGODO-OZA-CESURAS

Dna. María Seoane Carro

ABENTE Y LAGO

Dna. Elena Mosquera Ferreiro

ADORMIDERAS

Dna. M^a Luisa Palacios Patricio

ARTEIXO

Dna. Rita Iglesias Suárez

BETANZOS-ARANGA-COIROS-IRIXOA

Dna. M^a José Romero Maneiro

CARBALLO-CORISTANCO-MALPICA

D. Jesús Bello Cerdeiro

CAMBRE-CARRAL

Dna. Elena Suárez Nieto

CASA DO MAR

D. José María Cano Pan

CASTRILLÓN

Vacante

CEE-CORCUBIÓN-DUMBRÍA-FINISTERRE-MUXÍA

Dna. Rosa M^a Trillo Trillo

CULLEREDO

Dna. M^a Jesús Garrido Filgueiras

CURTIS-TEIXEIRO-SOBRADO-VILASANTAR

Dna. Purificación Cal Viqueira

ELVIÑA-MESOIRO

Dna. Herminia Ramil Pernas

FEDERICO TAPIA

Dna. Amparo Díaz Fernández

LABAÑOU

D. José García Gómez

MATOGRANDE

Dna. Ángeles López Vilarinho

MONTE ALTO-A TORRE

Dna. Mercedes Rosendo Queijo

OLEIROS

Vacante

OS MALLÓS

Dna. Mercedes Cal Yáñez

PONTECESO

D. Martín Cribeiro González

SAN JOSÉ-A

Dna. Esther López Coteló

VENTORRILLO

Dna. Gloria Carballo González

VIMIANZO

Dna. Ana M^a Ares Martínez

COORDINADORA DE ÁREA DE FISIOTERAPIA

Vacante

➤ [MODELO ORGANIZATIVO]

DIRECCIÓN DE RECURSOS ECONÓMICOS

DIRECTOR DE RECURSOS ECONÓMICOS D. Emilio Camino Fernández	RESPONSABLE ELECTROMEDICINA D. José Manuel Barreiro Pérez	RESPONSABLE ORDE INTERNA E SEGURIDADE D. José Antonio Fraga Parafita
SUBDIRECTORA DE XESTIÓN ECONÓMICA Dna. Marina Pereira Mota	RESPONSABLE FACTURACIÓN Dna. Rosario Sanjurjo Silva	RESPONSABLE DE UNIDADE DE ORTOPRÓTESE E REINTEGRO DE GASTOS Dna. Elena Martínez Marzoa
SUBDIRECTORA DE XESTIÓN DE RECURSOS ECONÓMICOS Dna. Teresa Fariña Varela	RESPONSABLE HOSTALERÍA D. Carlos Corral Lamas	RESPONSABLE DE OSÍXENO E DIÁLISE Dna. M ^a Luisa Morandeira Caridad
RESPONSABLE DE COMPRAS E SUBMINISTRACIÓNS D. Benito V. Gómez Fernández	RESPONSABLE INVESTIMENTOS D. José Luis Fernández Rodríguez	RESPONSABLE XESTIÓN SERVIZOS XERAIS D. Ramón Sevilla García
RESPONSABLE DE CONTABILIDADE D. Antonio Martínez Caridad	RESPONSABLE MANTENIMENTO D. Francisco José Froiz García	
RESPONSABLE CONTRATACIÓN Dna. Luisa Cartelle Vázquez	RESPONSABLE MEDIOAMBIENTE E CALIDADE Dna. Laura Larriba Leira	
RESPONSABLE CONTROL DE XESTIÓN E AUDITORÍA INTERNA D. Alfonso Castro Ramallo	RESPONSABLE OFICINA TÉCNICA ARQUITECTURA D. José Manuel López Mihura	

DIRECCIÓN DE RECURSOS HUMANOS

DIRECTOR DE RECURSOS HUMANOS D. Javier Fernández Nistal	XEFA SERVIZO RETRIBUCIÓNS Dna. M ^a Carmen Suárez Méndez	XEFA SECCIÓN RETRIBUCIÓNS Dna. Almudena Martínez-Armero Gómez
SUBDIRECTOR DE RECURSOS HUMANOS D. Guillermo Varela Bastida	XEFES SERVIZO TÉCNICO XURÍDICO Dna. Carmen Balboa Salgado D. Antonio Osende Barallobre	COORDINADORA UNIDADE DE VALIDACIÓN EXPEDIENTE-E Dna. Elena Negreira Eiroa
XEFE SERVIZO DE AVALIACIÓN ECONÓMICA E CONTROL ORZAMENTARIO D. Pedro Rivera Varela	XEFES SECCIÓN DE RR HH D. Gerardo Ézara Agulleiro Dna. Fátima Lado Fernández	
XEFA SERVIZO XESTIÓN E ADMINISTRACIÓN RR HH Dna. Graciela Álvarez Portela	Dna. Mercedes Vidal Colinas	

COMISIÓNS CLÍNICAS XERENCIA DE XESTIÓN INTEGRADA

CALIDADE E NÚCLEO DE SEGURIDADE DO PACIENTE E XESTIÓN DE RISCOS CLÍNICOS

Presidenta Dna. Clara Olveira Lorenzo

Secretaria Dna. Paloma López Ramos

Vogais

Dna. Carmen Alfonsín Serantes	Dna. María del Socorro Martínez Puente
Dna. Pilar Blanco López	D. Fernando Mosteiro Pereira
Dna. Berta Candia Bouso	Dna. María José Pereira Rodríguez
Dna. Noemí Cortés Rey	Dna. Raquel Souto Rama
Dna. Isabel García del Pino Castro	Dna. Angela Varela Camino
D. Enrique González Rodríguez*	Dna. Inés Vergara Pérez
Dna. Isabel Martín Herranz	

* Representante da dirección

DOR

Presidente D. José Manuel Vila Arias

Secretaria Dna. Leticia Porto Hermida

Vogais

D. Alejandro Ávila Álvarez	Dna. María Gorety Pazos González
D. Antón Fernández García*	Dna. Teresa Rei Serra
Dna. Josefina García González	Dna. M ^a Belén Serra Colmenar
D. Antonio García Moreno	D. Fco. Javier de Toro Santos
Dna. Aurora de la Iglesia López	D. Juan Carlos Yáñez Rubal

* Representante da dirección

DOCENCIA

Presidente Dna. María Rosario López Rico

Vicepresidente D. Alfonso Solar Boga

Secretario D. José Ángel Calvo García

Vogais

D. Alejandro Ávila Álvarez	D. Fernando Mosteiro Pereira
D. Ricardo Calvo López	Dna. Ana Novo Ponte
D. Ángel Concha López	Dna. María José Pereira Rodríguez
D. Juan Carlos Díaz del Valle	Dna. María Celia Pérez Sousa
D. José Manuel Fandiño Orgeira	D. Javier Redondo Martínez
Dna. Candela Gómez González	D. Javier Rodríguez-Rivera García
D. José María González-Manso Fernández	Dna. Estela Souto Fernández
Dna. Cristina Iglesias Díaz	D. José Manuel Vázquez Rodríguez*

* Representante da dirección

➤ [COMISIÓNS CLÍNICAS XERENCIA DE XESTIÓN INTEGRADA]

DOCUMENTACIÓN CLÍNICA

Presidenta D. Javier Valero Gasalla

Secretario D. Miguel Costas Sueiras

Vogais

Dna. María Regina Arrojo Fuentes	Dna. Dolores Rimada Mora
D. José Carlos Carpente Moreno	Dna. Cristina Rodríguez Blanco
Dna. Enma Lousa García	Dna. Susana Santos Couce*
D. Luis Margusino Framiñan	Dna. M ^a Carmen Serrano Cartón
Dna. Susana Penado Nadela	Dna. Ana María Vale López

* Representante da dirección

ÉTICA ASISTENCIAL

Presidente D. Arturo Louro González

Secretaria Dna. Nieves Molins Gauna

Vogais

Dna. Begoña Aldámiz-Echevarría Iraurgi	Dna. Elena Monteoliva Díaz
D. José Ramón Amor Pan	D. José Francisco Noguera Aguilar
Dna. Mercedes Cao Vilariño	Dna. Carmen Ramil Fraga
Dna. Pastora Codesido Barreiro	Dna. María Dolores Rivas Lombardero
D. Jesús Combarro Mato	Dna. María Remedios Rivas Lombardero
Dna. María Lourdes Cordero Lorenzana	Dna. Cristina Rodríguez Blanco
D. José Antonio García Lavandeira	D. Pablo Souto López
D. Carlos López Keller	Dna. Elvira Someso Orosa
Dna. Belén Maside Oliete	D. Victor Torrado Oubiña
D. José Antonio Méndez Barrera	D. Juan Carlos Vázquez Barro

FARMACIA E TERAPÉUTICA

Presidenta Dna. Isabel Martín Herranz

Secretario D. José Luis Rodríguez Sánchez

Vogais

D. Antonio Acevedo Prado*	Dna. Mar Martínez Quintanilla
D. Pedro Chicano Piá	Dna. Chelo Naya Cendón
D. Manuel Delgado Blanco	Dna. Ángeles Porta Sánchez
D. Genaro Graña Gil	D. Pablo Rama Maceiras
Dna. Begoña Graña Suárez	D. José Ramón Silveira Rodríguez
Dna. María Fernanda López Fernández	Dna. María Taboada Perianes

* Representante da dirección

➤ [COMISIÓNS CLÍNICAS XERENCIA DE XESTIÓN INTEGRADA]

GARANTÍA E CONTROL DE CALIDADE EN RADIODIAGNÓSTICO

Presidente D. José Manuel Castro Pérez

Secretario D. José Alfonso Neira Dopazo

Vogais

Dna. Luisa Arrojo Suárez de Centi	D. Fernando Ruíz García
Dna. Patricia Blanco Fernández	Dna. M ^a Pilar Souto Astray
Dna. Concepción Blanco Sánchez*	Dna. María Isabel Suárez Dono
Dna. Adriana Castro Díaz	D. Nicolás Vázquez González
Dna. Irene Cernadas Arcas	D. Andrés Vega Chaves
Dna. Alejandra Rey Calvete	Dna. Ana Zamora Casal
Dna. Rosa Rodríguez Álvarez	

* Representante da dirección

HUMANIZACIÓN E PARTICIPACIÓN

Presidenta Dna. Clara Olveira Lorenzo

Secretaria Dna. Carmen Balboa Salgado

Vogais

D. Alejandro Ávila Álvarez	D. Juan A. Pérez Longueira
Dna. Luz Campello García	Dna. Teresa Pérez López
Dna. María Consuelo Cousido González	Dna. Mar Robleda Fernández
Dna. Dolores Eiriz Barbeito	Dna. María Elsa Rodríguez Viña
D. Javier Fernández Nistal*	D. Manuel Serrano Vázquez
Dna. Ángela Ferrer Barba	Dna. Cristina de la Vega Jiménez
D. Iñigo Montesino Semper	Dna. Sonia Vieitez Carrazoni
Dna. Dulce Moscoso Otero	D. Jorge Vilariño Rico

* Representante da dirección

INFECCIÓN E POLÍTICA ANTIMICROBIANA

Presidente D. Enrique Míguez Rey

Secretario D. José Manuel Suárez Lorenzo

Vogais

D. Enrique Alemparte Pardavila	D. José María Gutiérrez Urbón
D. Marcos Aller Rodríguez	Dna. Marta López Sánchez
Dna. Marina Blanco Aparicio	Dna. Belén López Viñas
D. Germán Bou Arévalo	D. Pedro Jorge Marcos Rodríguez*
Dna. Mercedes Freire González	Dna. María Gloria Parrondo Freijido
Dna. Alicia Freire Ruaño	Dna. María Rosario Varela Gómez
Dna. Iría González Rivera	

* Representante da dirección

➤ [COMISIÓNS CLÍNICAS XERENCIA DE XESTIÓN INTEGRADA]

INVESTIGACIÓN

Presidente Dna. María del Mar Tomás Carmona

Secretaria Dna. Patricia Rey Pérez

Vogais	D. Luis Miguel Antón Aparicio	D. Antonio López González
	D. Manuel Barral Castro	D. Enrique Míguez Rey
	D. Germán Bou Arévalo	Dna. María José Moreno Pan
	Dna. Natalia Cal Purriños	D. Alejandro Pazos Sierra
	Dna. Marta Calvín Lamas	Dna. Sonia Pértega Díaz
	D. Alberto Centeno Cortés	D. Ignacio Rego Pérez
	Dna. Laura Fernández García	D. Guillermo Vázquez González
	Dna. María José López Armada	D. José Manuel Vázquez Rodríguez

MORTALIDADE

Presidenta Dna. Teresa Hermida Romero

Secretaria Dna. Mónica Mourelo Fariña

Vogais	D. Luciano Doval Domínguez	Dna. Pilar Mata Freire*
	Dna. Francisca Fernández Carballal	D. Alejandro Montero Salinas
	D. Jose Luís Fernández Trisac	Dna. Isabel Otero González
	D. Francisco Franco Meijide	D. Miguel Pérez Fontán
	Dna. Encarnación Martínez Martínez	D. Ignacio Rodríguez Gómez

* Representante da dirección

NUTRICIÓN E DIETÉTICA

Presidente D. Francisco Pita Gutiérrez

Secretaria Dna. Begoña Feal Cortizas

Vogais	Dna. María Lourdes Cordero Lorenzana	D. Pedro Molina Coll*
	Dna. Raquel Eiras Leal	Dna. Ana Moreno Alvarez
	D. Nicolás González Poggioli	Dna. Cristina Mosquera Fernández
	Dna. Gloria Lugo Rodríguez	Dna. Laura Regueiro Folgueira
	Dna. Cristina Martínez Roca	Dna. María Teresa Rey Rilo
	D. Miguel Mayo Yáñez	Dna. Gabriela Romay Cousido

* Representante da dirección

➤ [COMISIÓNS CLÍNICAS XERENCIA DE XESTIÓN INTEGRADA]

PROTOCOLOS E COIDADOS DE ENFERMARÍA**Presidente** D. Enrique González Rodríguez**Secretaria** Dna. Estela Souto Fernández

Vogais	Dna. Silvia Alvaro Rodríguez	Dna. Marta Martínez Béjar
	Dna. Ana Ares Martínez	Dna. Ana María Martínez Cagiao
	Dna. Mónica Bergondo García	Dna. Beatriz Pereira Ogando
	Dna. Montserrat Cendán Vérez	D. Manuel Porteiro Sánchez
	Dna. Inés Fernández Fraga	Dna. Yolanda Sanesteban Hemida
	Dna. Paloma López Ramos	

TECIDOS E TUMORES**Presidente** D. Jesús Alberto Veiga Barreiro**Secretaria** Dna. Aurea Molina Díaz

Vogais	D. Ramón Antelo Lorenzo	D. Pedro Jorge Marcos Rodríguez*
	D. José Manuel Castro Pérez	Dna. María Pilar Izquierdo Novo
	Dna. María Begoña Cid Prol	Dna. Carmen Montero Martínez
	D. Pablo Concheiro Coello	Dna. Inés Vázquez Mahía
	Dna. Carlota Czesstokowa Díaz Carballada	D. Juan M. Villa Fernández
	D. Venancio Chantada Abal	

* Representante da dirección

COMITÉ DE TRANSFUSIÓN E HEMODERIVADOS**Presidente** D. Antonio Acevedo Prado**Vicepresidente** Dna. Concepción Andón Saavedra**Secretaria** Dna. Sonia Viéitez Carrazoni

Vogais	Dna. María Adelantado Pérez	Dna. M ^a Josefa Maira Castiñeiras
	Dna. Felisa Alvarez Refojo	D. Alberto Pensado Castiñeiras
	Dna. Alicia Figueira Moure	D. Jose Ignacio Rivas Polo
	Dna. Rita Galeiras Vázquez	D. Francisco Suárez López
	D. José Antonio González Martínez	Dna. M ^a Victoria Sueiro Sierra
	Dna. Sara González Piñeiro	Dna. María Veiga López
	Dna. M ^a Jesús Goyanes López	Dna. Pilar Vilariño López-Barranco

XUNTA DE PERSOAL

MEMBROS ELECTOS

Presidenta Dna. M^a Jesús Seijo García

Secretario D. Ramón Veras Castro

D. Xosé Camiño Soto	Dna. Ana Cal Longueira	D. Manuel Gómez Tellado
Dna. María Josefa Camino Mosquera	Dna. Mercedes Doel Santos	Dna. Nuria González Cancelo
Dna. María Formoso Leis	D. Javier Peteiro Cartelle	Dna. Marina Tallón Garrido
Dna. Isabel Golpe Montero	Dna. María José Calvo Orgeira	Dna. Ángela Alvarado Blanco
Dna. Ana Belén Lestón Gallardo	Dna. Gimena Pérez Rivas	Dna. Inés López Carral
Dna. María Isabel López Pena	D. Juan Evaristo Rodríguez Vázquez	Dna. Carolina Moldes Castiñeira
D. Rafael Pérez Núñez	D. Antonio Manuel Seoane Pardo	D. José Suárez Guijarro
D. Rafael Rodríguez Méndez	D. César Bonome González	Dna. Paula Armada Santiago
Dna. M ^a Jesús Seijo García	D. José Javier Brañas Porto	Dna. Teresa Raquel Lamas García
D. Ramón Veras Castro	D. Manuel Cordido Carballido	Dna. Ana María Quintas Vázquez
D. Miguel Cacheiro Porto	D. Julio Alberto Freire Pérez	

CIG

D. Xosé Camiño Soto
 Dna. María Josefa Camino Mosquera
 Dna. María Formoso Leis
 Dna. Isabel Golpe Montero
 Dna. Ana Belén Lestón Gallardo
 Dna. María Isabel López Pena
 D. Rafael Pérez Núñez
 D. Rafael Rodríguez Méndez
 Dna. M^a. Jesús Seijo García
 D. Ramón Veras Castro

UXT

Dna. María José Calvo Orgeira
 Dna. Gimena Pérez Rivas
 Dna. Carmen Riesgo López
 D. Juan Evaristo Rodríguez Vázquez
 D. Antonio Manuel Seoane Pardo

CSI.F

Dna. Ángela Alvarado Blanco
 Dna. Inés López Carral
 Dna. Carolina Moldes Castiñeira
 D. José Suárez Guijarro

CCOO

D. Miguel Cacheiro Porto
 Dna. Ana Cal Longueira
 Dna. Mercedes Doel Santos
 D. Javier Peteiro Cartelle

CESM-OMEGA

D. César Bonome González
 D. José Javier Brañas Porto
 D. Manuel Cordido Carballido
 D. Julio Alberto Freire Pérez
 D. Manuel Gómez Tellado
 Dna. Nuria González Cancelo
 Dna. Marina Tallón Garrido

USAE

Dna. Paula Armada Santiago
 Dna. Teresa Raquel Lamas García
 Dna. Ana María Quintas Vázquez

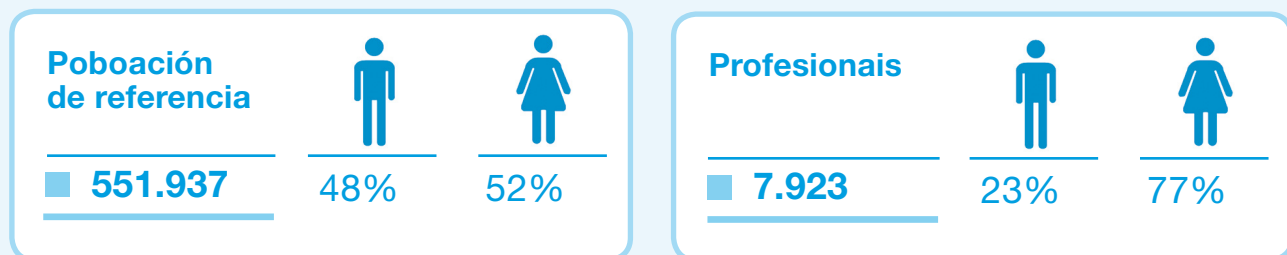


RECURSOS GLOBAIS

Páx.

- 42 RECURSOS FISICOS GLOBAIS
- 44 DIRECTORIO DE SERVIZOS CLÍNICOS
- 48 RECURSOS HUMANOS GLOBAIS
- 49 RECURSOS FINANCEIROS GLOBAIS

PERFIL DA ORGANIZACIÓN



RECURSOS FÍSICOS GLOBAIS

Área e recursos Ubicación

	Hospital A Coruña	Hospital Teresa Herrera	Hospital Marítimo de Oza	Hospital Abente y Lago	Hospital Virxe da Xunqueira	Hotel de Pacientes	CC EE Ventorrillo	CC EE Carballo	CC EE Betanzos	COF Orillamar	Centros Atención Primaria	TOTAL
HOSPITALIZACIÓN												
Camas hospitalización	872	220	157	97	74							1.420
Camas hotel de pacientes						27						27
URXENCIAS												
Boxes de adultos	26	2			7							35
Boxes pediátricos		6										6
Camas de observación adultos	48				4							52
Camas de observación pediátricos		6										6
Sillóns de observación adultos	48											48
ÁREA DE OBSTETRICIA												
Paritorios		3			1							4
Salas de dilatación		8			2							10
ÁREA CIRÚRXICA												
Quirófanos	19	7		7	3							36
Salas especiais cirúrxicas	1	2		8								11
Camas espertar	14	9		20	11							54
Postos de readaptación ó medio				7	5							12
HOSPITAL DE DÍA												
Postos médico-cirúrxico	23	15			5							43
Postos cardiolóxico	4											4
Postos oncolóxico		30										30
Postos diálise	24				12							36
Postos dermatoloxía						1						1
Postos psiquiatría			25									25
Postos pediátrico		18										18
EQUIPOS ALTA TECNOLOXÍA												
RM	3				1							4
Anxiógrafos vasculares	3											3
TC helicoidal	3	1		1	1							6
Telemandos	1	1										2
RX convencional				1	1		1				1	4
RX convencional e automáticos de tórax dixital	4	2		1	1		2	1	1			12
Ecógrafos radiodiagnóstico	7	1		4	2		2	1	1			18
Ortopantomógrafos e dentais intraorais	1			1							14	16
Mamógrafos dixitais e mamotomos				2	1							3
Densitómetro óseo							1					1
Outros ecógrafos	35	22		6	5		4	1	1	1	18	93
CENTROS DE ATENCIÓN PRIMARIA												
Centros de saúde												60
Consultorios												12
P.A.C. (Puntos de Atención Continuada)												13
LOCAIS DE CONSULTA EXTERNA												
Locais de consulta externa	66	86	12	62	27	2	53	10	9	5	11	343
SALAS ESPECIAIS												
Hemodinámica	3											3
Electrofisioloxía	3											3
Radioloxía intervencionista	3											3
Endoscopia	7			2	1							10



DIRECTORIO DE SERVICIOS CLÍNICOS

CHUAC

SERVIZO/UNIDADE	Hospital A Coruña	Hospital Teresa Herrera	Hospital Oza	Hospital Abente y Lago	C. espec. Ventorrillo	C. espec. Betanzos	C. espec. Carballo	Outros centros
Alerxoloxía	C-P-T				C-P			
Anatomía patolóxica	P							
Anestesia e reanimación	H-C-Q	H-C-Q		H-C-Q				
Anxioloxía e cirurxía vascular	H-C-Q							
Aparello dixetivo	H-C-P-T			H-C-P				
Cardioloxía	H-C-P			C-P				
Cardioloxía infantil		H-C-P						
Cirurxía cardíaca	H-C-Q							
Cirurxía cardíaca infantil		H-C-Q						
Cirurxía maxilofacial		H-C-Q		C-Q				
Cirurxía pediátrica		H-C-Q						
Cirurxía plástica	H-C-Q			H-C-Q				
Cirurxía torácica	H-C-Q							
Cirurxía xeral e dixestiva	H-C-Q			H-C-Q			C	
Coidados continuos			H					
Coidados paliativos			H					
Coidados intensivos	H							
Coidados intensivos neonatolóxicos		H						
Coidados intensivos pediátricos		H						
Criobioloxía-banco de tecidos		P						
Dermatoloxía				H-C-Q-T				
Endocrinoloxía	H-C					C		
Farmacia	C-P	C-P		C				
Hematoloxía e hemoterapia	H-C-T	C						
Hospitalización a domicilio								
Laboratorio de análise clínica-bioquímica		P						
Laboratorio de área		P						
Laboratorio de atención continuada	P							
Laboratorio de hemetoloxía-hemoterapia		P						
Laboratorio de inmunoloxía		P						

H. Hospitalización / C. Consultas externas / T. Tratamentos/Hospital de día / P. Probas diagnósticas/Terapéuticas / Q. Cirurxía

➤ [DIRECTORIO DE SERVICIOS CLÍNICOS]

SERVIZO/UNIDADE	Hospital A Coruña	Hospital Teresa Herrera	Hospital Oza	Hospital Abente y Lago	C. espec. Ventorrillo	C. espec. Betanzos	C. espec. Carballo	Outros centros
Laboratorio de microbioloxía	P	P						
Laboratorio de xenética		P						
Lesionados medulares	H-C							
Medicina interna Hospital A Coruña	H-C-T					C		
Medicina interna Hospital Abente y Lago				H-C				
Medicina interna enfermidades infecciosas	H-C							
Medicina preventiva e saúde pública	C-P	C						
Nefroloxía	H-C-T					C		
Neonatoloxía		H-C						
Neumoloxía	H-C-P-T			C				
Neurocirurxía	H-C-Q	C						
Neurofisioloxía clínica	P	P						
Neuroloxía	H-C-T					C		
Obstetricia		H-C-Q-P				C-P	C	C
Oftalmoloxía				H-C-Q-P		C		C
Oncoloxía	H	C-T						
Otorrinolaringoloxía		H-C-Q-P				C		
Pediatría		H-C-P-T						
Psiquiatría	C	C	H-C-T	C	C	C	C	C
Queimados	H-C-Q							
Radiodiagnóstico	P	P	P	P	P	P	P	P
Rehabilitación			H-C-T		C			
Rehabilitación infantil		C-T						
Reumatoloxía	H-C-T	C				C	C	C
Transfusións	P							
Traumatoloxía e cirurxía ortopédica	H-C-Q			H-Q	C	C	C	
Traumatoloxía infantil		H-C-Q						
Uroloxía	H-C-Q-T	C-P		H-C-Q	C-P			
Urxencias								
Xinecoloxía		H-C-Q-P-T		C-Q	C-P	C	C	C

➤ [DIRECTORIO DE SERVICIOS CLÍNICOS]

HOSPITAL VIRXE DA XUNQUEIRA

SERVIZO/UNIDADE	HVX	SERVIZO/UNIDADE	HVX
Anestesia e reanimación	C-Q	Farmacia	C-P
Aparello dixestivo	C-P	Hematoloxía e hemoterapia	C-T-P
Cirurgía xeral e dixestiva	H-C-Q	Hospitalización a domicilio	H
Coidados continuos e paliativos	H	Laboratorio de análise clínica-bioquímica	P
Dermatoloxía	C	Medicina interna	H-C
Endocrinoloxía	C	Medicina preventiva e saúde pública	C

H. Hospitalización / C. Consultas externas / T. Tratamentos/Hospital de día / P. Probas diagnósticas/Terapéuticas / Q. Cirurxía

ATENCIÓN PRIMARIA

SERVIZO	Medicina de familia	Pediatría	PAC*
SAP A Coruña - Abente y Lago	■	■	■
SAP A Coruña - Adormideras	■	■	■
SAP A Coruña - Casa do Mar	■	■	■
SAP A Coruña - Elviña - Mesoiro	■	■	■
SAP A Coruña - Federico Tapia	■	■	■
SAP A Coruña - Labañou	■	■	■
SAP A Coruña - Matogrande	■	■	■
SAP A Coruña - Monte Alto - A Torre	■	■	■
SAP A Coruña - O Castrillón	■	■	■
SAP A Coruña - O Ventorrillo	■	■	■
SAP A Coruña - Os Mallos	■	■	■
SAP A Coruña - Os Rosales	■	■	■
SAP A Coruña - San José A	■	■	■
SAP A Coruña - San José B	■	■	■
SAP A Laracha - Cerceda	■	■	■
SAP Abegondo - Oza - Cesuras	■	■	
SAP Arteixo	■	■	■
SAP Betanzos - Aranga - Coirós - Irixoa	■	■	■
SAP Cambre - Carral	■	■	■
SAP Carballo - Malpica - Coristanco	■	■	■
SAP Cee - Corcubión - Dumbría - Fisterra - Muxía	■	■	■
SAP Culleredo	■	■	■
SAP Curtis - Teixeiro - Sobrado - Vilasantar	■	■	■
SAP Miño - Paderne - Vilarmaior	■	■	■
SAP Oleiros	■	■	■
SAP Ponteceso - Cabana - Laxe	■	■	■
SAP Sada - Bergondo	■	■	■
SAP Vimianzo - Camariñas - Zas	■	■	■

■ O PAC da Casa do Mar engloba os 14 servizos do concello de A Coruña.

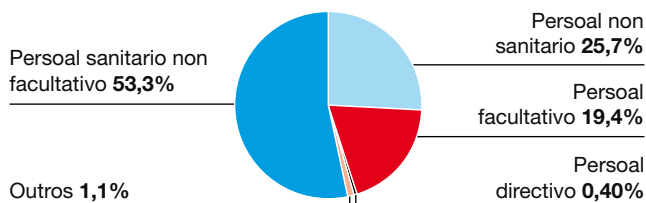
RECURSOS HUMANOS GLOBAIS

Persoal

	CHUAC	H.V. Xunqueira	At. Primaria	Totais
Persoal directivo	-	-	-	21
Persoal facultativo	1.094	68	655	1.817
Coordinador admisión	1		1	2
Coordinador urxencias	1			1
Xefes de servizo	33	4	25	62
Xefes de sección	20	3		23
Xefes de unidade	1	1	4	6
FEAS	735	47		782
Farmacéuticos AP			15	15
Médicos admisión	9			9
Médicos urxencias	63	12		75
Médicos xeneralistas		1		1
Médicos de familia - Novo modelo			445	445
Médicos de cota	2		14	16
Odontólogos AP			21	21
Pediatras AP - Novo modelo			58	58
Pediatras AP - cota			4	4
Psicólogos				0
Técnicos de saúde AP			1	1
Residentes	229		67	296
Persoal sanitario non facultativo	3.494	213	561	4.268
Secretaría Escola Enfermaría	1			1
Supervisoras de área	13			13
Supervisoras de unidade	62	7		69
Coordinadoras de servizo AP			24	24
Coordinadora área fisioterapia			1	1
Matronas	40	10	24	74
Matronas de cota			11	11
Matronas en formación	5			5
Enfermeiros/as	1717	84	384	2.185
Enfermeiros/as cota			22	22
Enfermeiros/as saúde mental	8			8
Enfermeiros en formación	13		10	23
Fisioterapeutas	54	3	31	88
Profesores Escola Enfermaría	1			1
Terapeutas ocupacionais	15			15
Logopedas	8			8
Técnicos especialistas	300	28	23	351
Técnicos de farmacia	55	3		58
Técnicos auxiliares de enfermaría	1202	78	31	1.311
Persoal non sanitario	1.328	40	413	1.781
Función administrativa	418	37	60	515
Mantemento	82		1	83
Hostalería	380		1	381
Orde interna	412		334	746
Traballo social	17	1	14	32
Outros	11			11
Informáticos	8	2	3	13
Persoal funcionario	14	0		14
Xefes de servizo	1			1
Xefes de sección	1			1
Xefes de negociado	1			1
Función administrativa	4			4
Posto base D	1			1
Persoal subalterno				0

➤ [RECURSOS HUMANOS GLOBAIS]

Operadores	1			1
Escala de letrados	5			5
Persoal laboral	12	0		12
Persoal técnico superior	11			11
Cociñeiros	1			1
Persoal convenio Universidade	10	0		10
Xefes de servizo				0
Xefes de sección	2			2
Adxuntos	3			3
Director Escola Enfermaría	1			1
Profesor escola	1			1
Fisioterapeutas	3			3
Total persoal	5.952	321	1.629	7.923
PERSONAL DE EMPRESAS DE SERVICIOS CONCERTADOS	451	56	63	639
Almacén e distribución de produtos sanitarios				15
Electromedicina	13	1		14
Limpeza	294	17	35	346
Mantemento	25	6	5	36
Movemento mobiliario e aparataxe	2			2
Restauración		11		11
Seguridade (tecnoloxía)	1			1
Seguridade (vixilancia)	54	5	15	74
Transporte, almacenaxe e distribución de historias clínicas				54
Transporte de comida	5			5
Transporte de mostras	7	2	8	17
Transporte e distribución de roupa	13			13
Transporte intercentros	6			6
Transporte sanitario	31	14		45



RECURSOS FINANCEIROS GLOBAIS

Gasto anual por capítulos 2018

	Totais
Gasto capítulo I	329.406
Gasto capítulo II	255.488
Gasto capítulo IV	144.171
Gasto capítulo VI	1.458
TOTAIS	730.523

En miles de euros

Ingresos por prestación de servicios 2018

	Totais
Facturación	16.400
Ingresos	14.770

En miles de euros

ACTIVIDADE GLOBAL

Páx.

- 52 ATENCIÓN PRIMARIA
- 53 HOSPITALIZACIÓN
- 55 CIRURXÍA
- 58 CIRURXÍA MAIOR AMBULATORIA
- 60 CONSULTAS EXTERNAS ATENCIÓN
ESPECIALIZADA
- 62 HOSPITAIS DE DÍA
- 63 HOTEL DE PACIENTES
- 64 HOSPITALIZACIÓN A DOMICILIO
- 65 CMBD DE HOSPITALIZACIÓN

ACTIVIDADE ASISTENCIAL EOXI A CORUÑA

Consultas atención
primaria

■ 5.003.476

Consultas atención
especializada

■ 772.181

Urxencias
hospitalarias

■ 193.368

Urxencias
PAC

■ 434.480

Partos

■ 2.547

Intervencións
cirúrxicas

■ 52.385

Transplantes

■ 371

Ingresos

■ 44.620

ATENCIÓN PRIMARIA

Actividade

POR CATEGORÍA PROFESIONAL	2018	2017	POR TIPO	2018	2017
Enfermaría	1.632.081	1.604.701	Demanda	3.188.572	3.189.523
Farmacia	57.817	53.840	Programada	1.349.048	1.241.024
Fisioterapia	123.348	117.867	Recetas	465.856	444.193
Hixiene bucodental	20.112	18.852	TOTAL	5.003.476	4.874.740
Matrona	82.797	79.092			
Medicina de familia	2.643.543	2.550.412	POR LUGAR DE REALIZACIÓN	2018	2017
Odontoloxía	87.244	89.590	Centro	4.902.708	4.778.775
Pediatría	333.944	339.538	Domicilio	100.768	95.965
Traballo social	22.590	20.848	TOTAL	5.003.476	4.874.740
TOTAL	5.003.476	4.874.740			

URXENCIAS EN PAC	Medicina de familia	Enfermaría	Totais
Total urxencias	268.128	166.762	434.890

Programas asistenciais específicos

	Actividade
Espirometrías	3.834
MAPA	3.183
Programa do tabaco	840
Programa da muller	83.195
Retinografías dixitais	3.213
Ecografía	Medicina familia 2.866
Cirurgía menor	Medicina familia 5.737
	Pediatría 522
	Odontoloxía 5.428
Actividade grupal	Educación maternal 12.119
	Escola de costas 1.219
	Outra actividade grupal fisioterapia 15.805
	Traballo social 188
E-consultas	Anestesia e reanimación 455
	Cardioloxía 3.085
	Cirurgía vascular 276
	Dermatoloxía 4.051
	Dixestivo 929
	Endocrinoloxía 1.697
	Hematoloxía 1.013
	Medicina interna 199
	Medicina preventiva 191
	Nefroloxía 313
	Neumoloxía 414
	Neurocirurxía 422
	Oftalmoloxía 1.544
	Pediatría 67
	Psiquiatría 752
	Radioloxía 4.693
	Reumatoloxía 1.739
	Traumatoloxía 678
	TOTAIS 22.518

HOSPITALIZACIÓN

Actividade

INGRESOS	CHUAC	H.V. Xunqueira	ESTADÍAS	CHUAC	H.V. Xunqueira
Totais	41.931	2.689	Estadías	386.921	14.560
Programados	9.113	549	Pacientes	41.931	2.689
Urxentes de urxencias	27.139	1.950			
Urxentes de cir. ambulat.	116	38			
Urxentes de consultas	4.191	107			
Urxentes de hosp. de día	96				
Urxentes de recién nados pat.	532	22			
Hospitalización a domicilio	26				
Hospitalización sociosanitaria	13				
Hotel de pacientes	63				
Traslado de outro hospital	642	23			

INDICADORES	CHUAC	H.V. Xunqueira
Estadía media	9,23	5,41
Índice de ocupación	78,85%	53,91%
Rotación	31,41	36,34
Frecuentación do área*	81,86‰	70,29‰
Taxa mortalidade	5,54%	6,51%

* Poboación según tarxeta sanitaria.

ALTAS	CHUAC	H.V. Xunqueira
Totais	42.010	2.687
Domicilio	38.572	2.410
Fuga	19	
Hospitalización a domicilio	372	
Traslado outro hospital	447	100
Alta voluntaria	183	2
Éxitus	2.328	175
Hotel de pacientes	89	

EVOLUCIÓN MENSUAL AÑO 2018

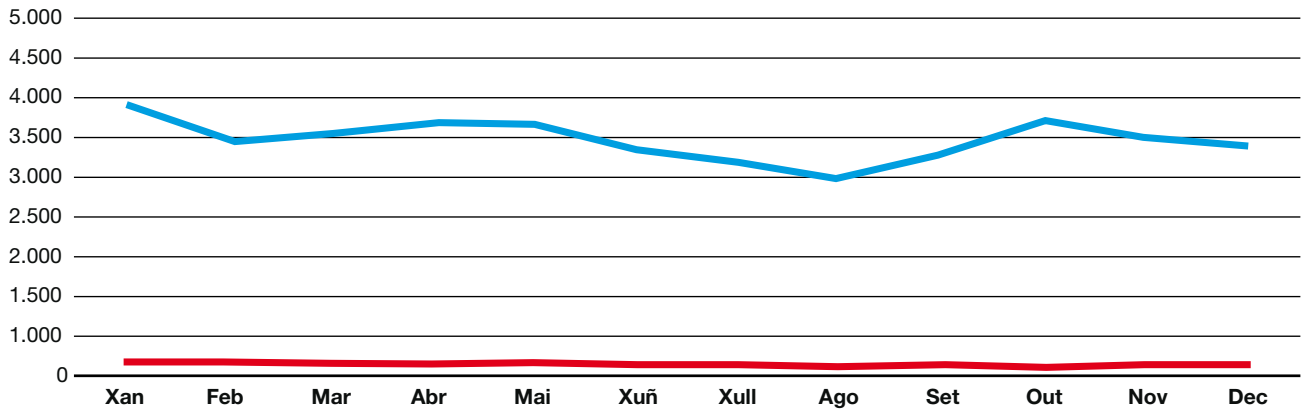
CHUAC	Ingresos	Estadías	E.M.	I. ocupación
Xan	3.946	34.673	8,8	83,4%
Feb	3.480	31.824	9,1	84,8%
Mar	3.551	34.382	9,7	82,7%
Abr	3.668	32.923	9,0	81,8%
Mai	3.678	33.190	9,0	79,5%
Xuñ	3.415	31.700	9,3	78,5%
Xull	3.187	30.739	9,6	73,7%
Ago	3.029	29.049	9,6	69,6%
Sep	3.284	29.204	8,9	72,3%
Out	3.740	33.246	8,9	82,3%
Nov	3.533	32.916	9,3	81,5%
Dec	3.420	33.075	9,7	81,9%
TOTAL	41.931	386.921	9,2	78,9%

H. VIRXE DA XUNQUEIRA	Ingresos	Estadías	E.M.	I. ocupación
Xan	266	1.521	5,7	66,3%
Feb	229	1.288	5,6	62,2%
Mar	223	1.300	5,8	56,7%
Abr	212	1.164	5,5	52,4%
Mai	240	1.140	4,8	49,7%
Xuñ	230	1.114	4,8	50,2%
Xull	205	1.138	5,6	49,6%
Ago	164	845	5,2	36,8%
Sep	215	1.148	5,3	51,7%
Out	235	1.216	5,2	53,0%
Nov	255	1.467	5,8	66,1%
Dec	215	1.219	5,7	53,1%
TOTAL	2.689	14.560	5,4	53,9%

➤ [HOSPITALIZACIÓN]

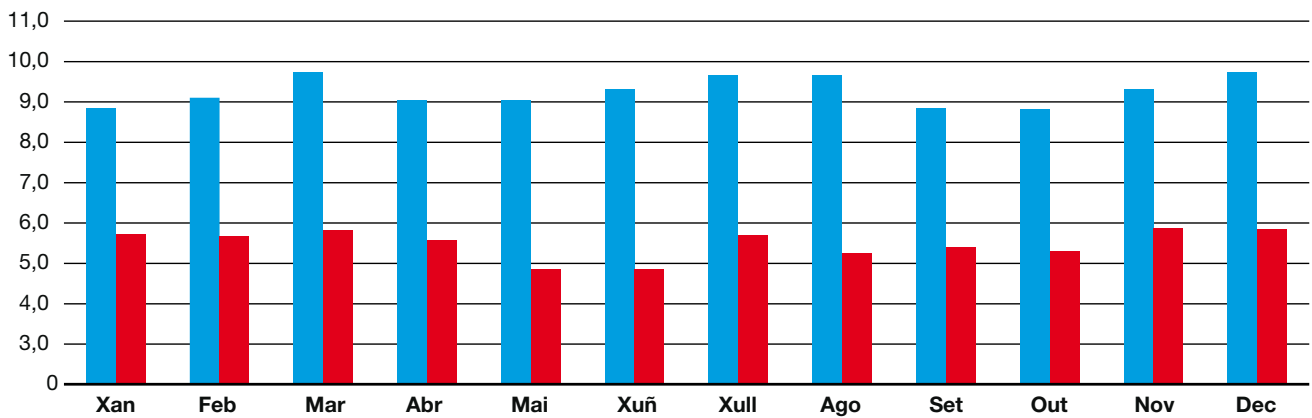
Ingresos

■ CHUAC



Estadía media

■ CHUAC ■ H. Virxe da Xunqueira




CIRURXÍA

Actividade

INTERVENCIÓNS	CHUAC	H. Virxe da Xunqueira	At. Primaria
Programadas en quirófano	22.779	3.036	-
- <i>Cirurxía ambulatoria</i>			
c. maior ambulatoria	8.903	1.992	-
c. menor ambulatoria	2.691	419	-
- <i>Cirurxía con ingreso</i>	11.185	625	-
Suspendidas	1.458	178	-
Urxentes	4.574	320	-
Total intervencións en quirófano	27.353	3.356	-
Intervencións en salas especiais	8.119	-	12.948
Intervencións salas de radioloxía	609	-	-
TOTAL INTERVENCIÓNS	36.081	3.356	12.948

Intervencións

■ CHUAC ■ H. Virxe da Xunqueira



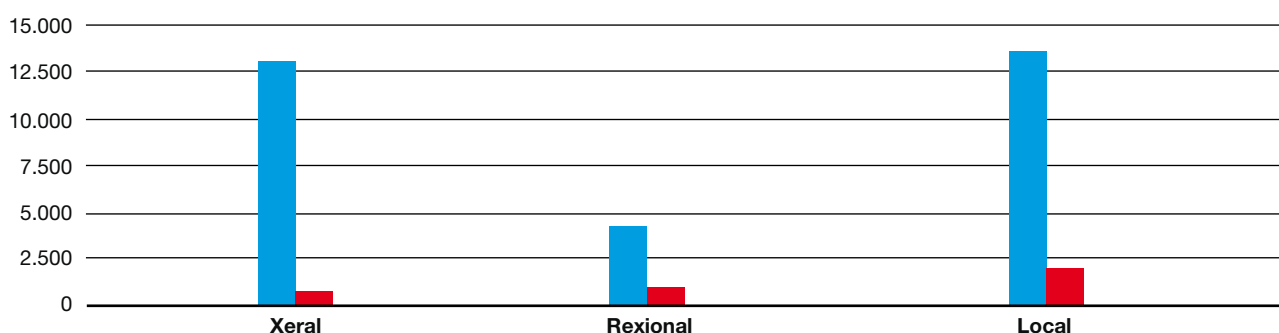
TIPO ANESTESIA

■ CHUAC ■ H. Virxe da Xunqueira

TIPO ANESTESIA	CHUAC	H. Virxe da Xunqueira
Xeral	12.621	644
Rexional	4.447	745
Local	13.143	1.830
Sedación	2.635	216

Tipos anestesia

■ CHUAC ■ H. Virxe da Xunqueira



INDICADORES

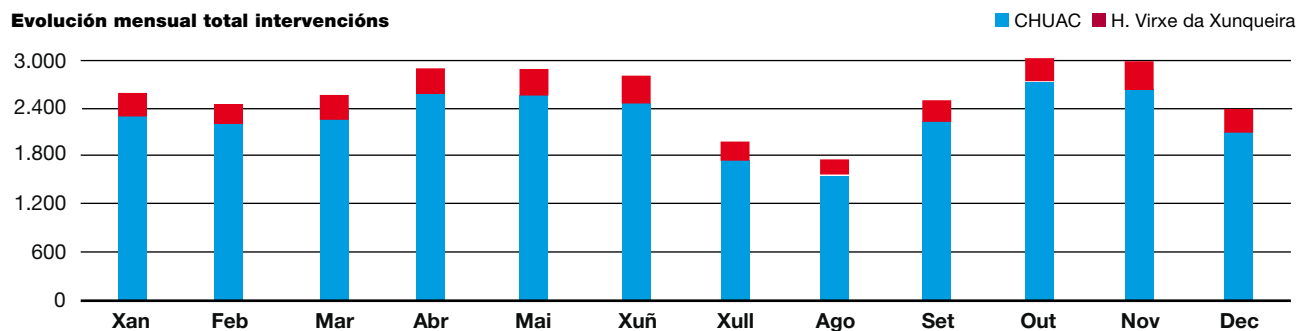
INDICADORES	CHUAC	H. Virxe da Xunqueira	At. Primaria
Rendemento cirúrxico	74,7%	70,1%	-
Taxa de anulación	6,0%	5,5%	-
E.M. preoperatoria GNA	3,47	0,64	-
Intervencións programadas/día	110,3	13,5	52,2
Taxa de utilización de quirófanos	53,5%	51,4%	-


EVOLUCIÓN MENSUAL DAS INTERVENCIÓNS REALIZADAS 2018
CHUAC

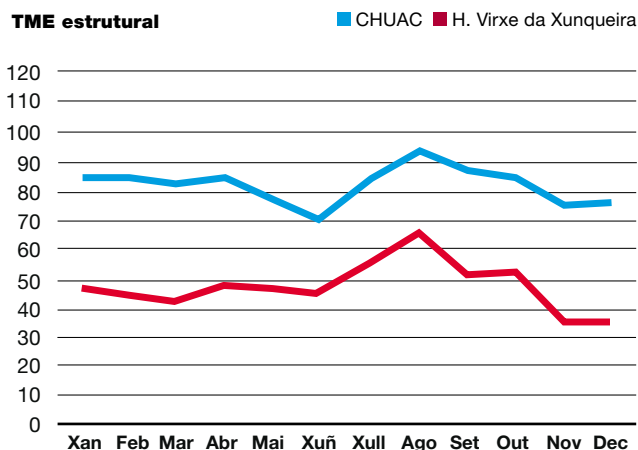
	Programadas	Urxentes	Total CHUAC
Xan	1.895	399	2.294
Feb	1.881	320	2.201
Mar	1.852	394	2.246
Abr	2.195	384	2.579
Mai	2.200	371	2.571
Xuñ	2.101	356	2.457
Xull	1.377	364	1.741
Ago	1.179	385	1.564
Sep	1.871	370	2.241
Out	2.294	445	2.739
Nov	2.250	372	2.622
Dec	1.684	414	2.098
TOTAL	22.779	4574	27.353

H. VIRXE DA XUNQUEIRA

	Programadas	Urxentes	Total HVX
Xan	264	17	281
Feb	216	21	237
Mar	277	23	300
Abr	275	16	291
Mai	273	29	302
Xuñ	287	29	316
Xull	178	28	206
Ago	157	36	193
Sep	207	29	236
Out	313	34	347
Nov	338	30	368
Dec	251	28	279
TOTAL	3.036	320	3.356

Evolución mensual total intervencións

EVOLUCIÓN MENSUAL TEMPO MEDIO ESPERA LISTA ESPERA CIRÚRXICA ESTRUTURAL

	CHUAC	H.V.X.
Xan	83,8	48,8
Feb	83,8	46,8
Mar	81,2	41,8
Abr	83,9	49,7
Mai	78,5	49,6
Xuñ	70,1	46,7
Xull	82,3	55,6
Ago	92,7	64,9
Sep	88,0	51,2
Out	85,1	51,8
Nov	76,1	34,9
Dec	76,9	35,7

TME estrutural

INDICADORES DE CALIDADE

	CHUAC	H.V.X.		CHUAC	H.V.X.
Taxa necropsias	4,00%	-	Prevalencia pacientes infecc. nosocomial	12,50%	-
Taxa de cesáreas	20,00%	28,00%	Prevalencia de infección de localización cirúrxica	9,25%	-
Taxa de epidurais	90,30%	69,05%			



CIRURXÍA MAIOR AMBULATORIA

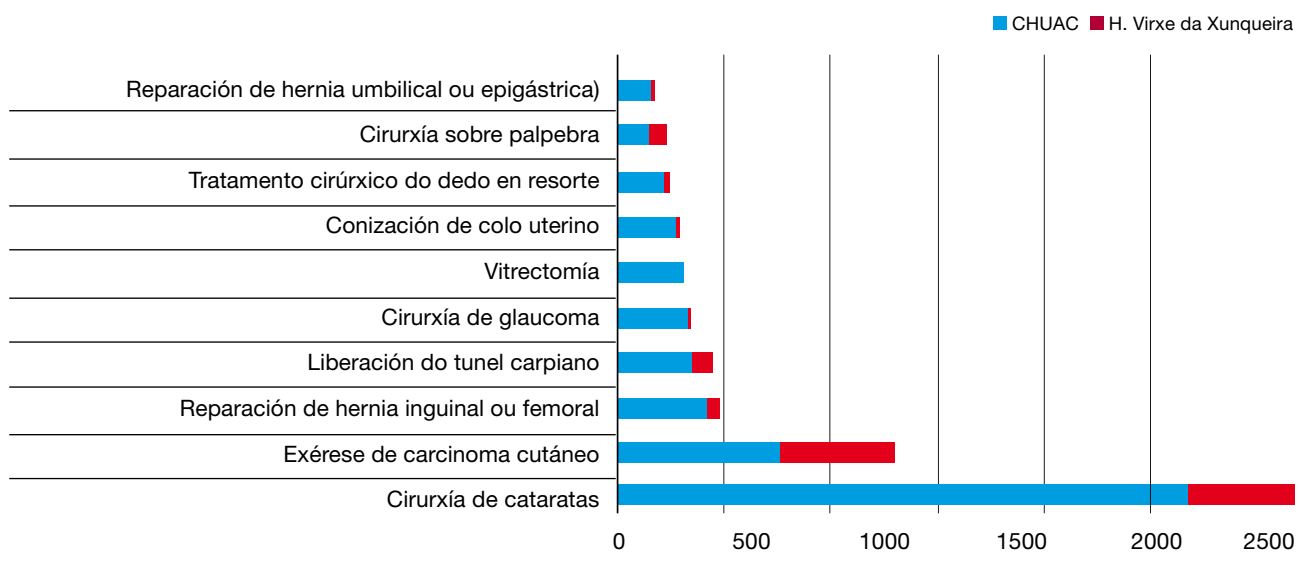
50 procesos máis frecuentes

PROCESOS	CHUAC	H. Virxe da Xunqueira	Totais
Cirurgía de cataratas	2.682	498	3.180
Exérese de carcinoma cutáneo	758	546	1.304
Reparación de hernia inguinal ou femoral	414	67	481
Liberación do tunel carpiano	344	98	442
Cirurgía de glaucoma	326	5	331
Vitrectomía	304		304
Conización de colo uterino	271	27	298
Tratamento cirúrxico do dedo en resorte	215	23	238
Cirurgía sobre palpebra	142	88	230
Reparación de hernia umbilical ou epigástrica	145	27	172
Biopsia muscular e cutánea	15	155	170
Procedementos sobre hemorroides	156	8	164
Fasciotomía-fasciectomía (Dupuytren)	144	4	148
Colecistectomía laparoscópica	134	7	141
Extracción cirúrxica de cordais con anestesia xeral	129		129
Circuncisión	101	16	117
Legrado uterino	108	7	115
Artroscopia de xeonllo	60	53	113
Ganglionectomía	108	5	113
Escisión de ciste pilonidal-fístula sacrococcixea	78	33	111
Extirpación de lesión-tumoración de mama	82	17	99
Dacriocistorrinostomia (DCR)	96		96
Extracción de material de osteosíntese	74	17	91
Reparación de ectropión-entropión	76	6	82
Biopsia prostática de saturación con sedación	78	3	81
Escisión de pterigión	67	14	81
Adenoidectomía	74	3	77
Exérese de tumoración partes blandas dedos de mans e pes	72	5	77
Incisión ou extirpación de fístula anal-perianal	62	7	69
Ligadura e extirpación de veas varicosas en membros inf.	44	21	65
Hidrocelectomía	60		60
Resección transuretral (RTU) de vexiga	57		57
Timpanoplastia	57		57
Reparación de hernia incisional-eventración	51	5	56
Artroscopia de ombro	55		55
Escisión ou corrección de Hallux Valgus	49	6	55

➤ [CIRURXÍA MAIOR AMBULATORIA]

PROCESOS	CHUAC	H. Virxe da Xunqueira	Totais
Amigdalectomía	54		54
Orquidopexia unilateral	53		53
Queratoplastia	50		50
Cirurxía unidade ungueal	24	22	46
Inxección endovesical de toxina botulínica	43		43
Reparación de dedo en martelo	34	7	41
Histeroscopia diagnóstica	5	34	39
Escisión local de lesión ósea	30	8	38
Operacións sobre tendóns	35	1	36
Amigdalectomía con adenoidectomía	34		34
Reparación de blefaroptose	31	1	32
Reparación-reconstrución de pezón	32		32
Vermellectomía de labio	31	1	32
Estapedectomía	29	1	30
Miringotomía con inserción de tubos	22	8	30
TOTAIS	8.903	1.992	10.895

PRINCIPAIS PROCESOS DE CMA



CONSULTAS EXTERNAS ATENCIÓN ESPECIALIZADA

Recursos

HUMANOS	Hospital A Coruña	Hospital Teresa Herrera	Hospital Abente y Lago	Hospital Oza	C. espec. Ventorrillo	C. espec. Betanzos	C. espec. Carballo	Total CHUAC	H.V.X.
Supervisoras de área	1				1			2	
Supervisoras de unidade	1	1	1		1			4	1
Técnicos Función ADVA		1		1				2	
Enfermeiras	17	15	24		24	1	1	82	3
Auxiliares de enfermería	21	15	19	3	24	1	3	86	7
Matronas		1			1			2	5
Aux. administrativos	13	8	9	1	24	1	2	58	6
TOTAIS	53	41	53	5	75	3	6	236	22

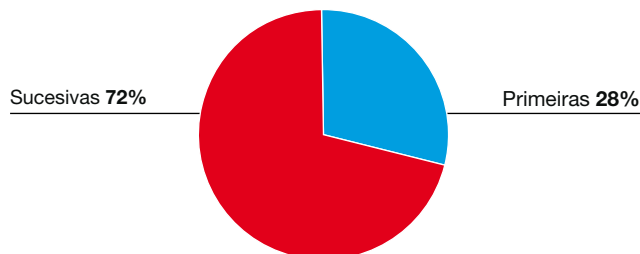
FÍSICOS	Hospital A Coruña	Hospital Teresa Herrera	Hospital Abente y Lago	Hospital Oza	C. espec. Ventorrillo	C. espec. Betanzos	C. espec. Carballo	Outros centros	Total CHUAC	H.V.X.
Salas consultas	74	86	63	11	53	9	10	18	324	27

Actividade

CONSULTAS	CHUAC	H. V. Xunqueira
Total consultas externas	708.407	63.774
Consultas primeiras	196.437	21.687
Consultas sucesivas	511.970	42.087
Consultas en que non acuden os pacientes	80.943	4.895
Consultas primeiras procedentes de A. Primaria	136.086	16.262
Altas en consulta	158.933	17.744

INDICADORES	CHUAC	H. V. Xunqueira
Relación sucesivas/primeras	2,61	1,94
Consultas por día	2.856	257
Consultas primeiras procedentes de A. Primaria	69,3%	75,0%
Consultas de alta / Consultas primeras	80,9%	81,8%
Taxa de consultas non realizadas	11,2%	7,5%

Consultas 2018



► [CONSULTAS EXTERNAS ATENCIÓN ESPECIALIZADA]

EVOLUCIÓN MENSUAL CONSULTAS 2018

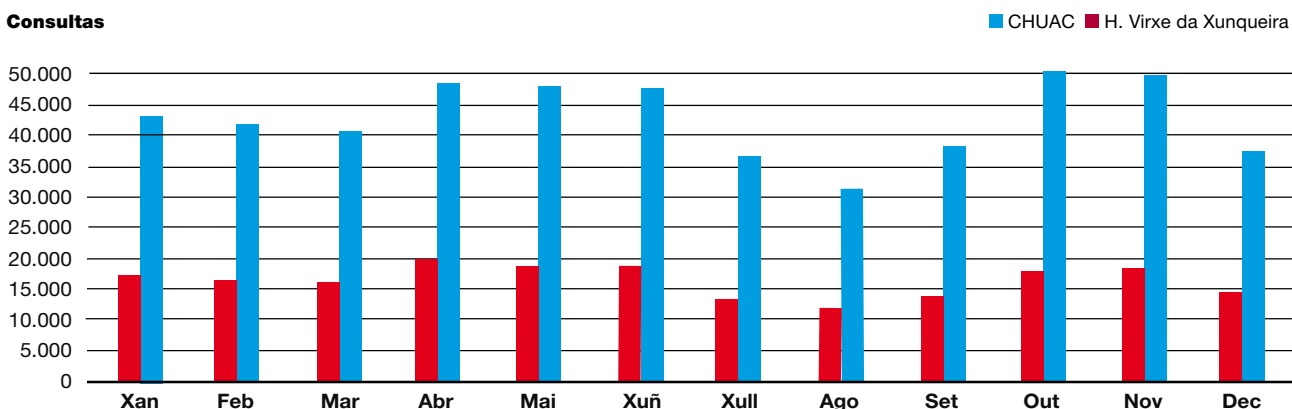
CHUAC

	Primeiras	Sucesivas	Total CHUAC
Xan	17.372	43.159	60.531
Feb	16.374	41.494	57.868
Mar	16.094	40.245	56.339
Abr	19.417	48.250	67.667
Mai	18.719	47.865	66.584
Xuñ	18.664	47.693	66.357
Xull	13.380	36.492	49.872
Ago	11.682	31.478	43.160
Sep	13.816	38.117	51.933
Out	17.860	50.340	68.200
Nov	18.399	49.381	67.780
Dec	14.660	37.456	52.116
TOTAL	196.437	511.970	708.407

H. VIRXE DA XUNQUEIRA

	Primeiras	Sucesivas	Total CHUAC
Xan	1.828	3.540	5.368
Feb	1.772	3.291	5.063
Mar	1.868	3.445	5.313
Abr	2.065	3.766	5.831
Mai	1.980	3.948	5.928
Xuñ	1.950	3.725	5.675
Xull	1.563	3.351	4.914
Ago	1.483	2.828	4.311
Sep	1.799	3.256	5.055
Out	1.885	3.737	5.622
Nov	2.049	3.975	6.024
Dec	1.445	3.225	4.670
TOTAL	21.687	42.087	63.774

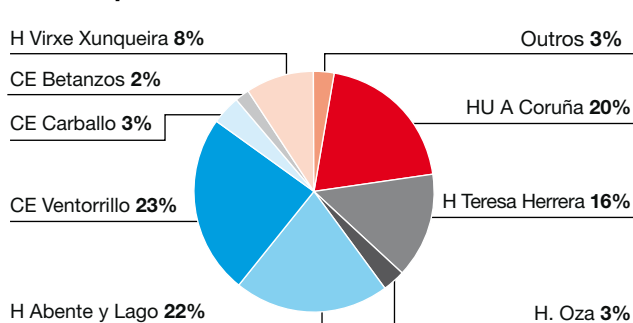
Consultas



CONSULTAS POR CENTRO 2018

	Primeras	Sucesivas	Totais
H.U.A Coruña	26.071	128.570	154.641
H. Teresa Herrera	22.935	101.680	124.615
H. Oza	7.709	12.654	20.363
H. Abente y Lago	53.241	114.449	167.690
C.E. Ventorrillo	67.889	107.119	175.008
C.E. Carballo	9.657	16.582	26.239
C.E. Betanzos	4.666	9.595	14.261
H. Virxe da Xunqueira	21.687	42.087	63.774
Centros de Aten. Primaria	4.269	21.321	25.590
TOTAIS	218.124	554.057	772.181

Consultas por centro



HOSPITAIS DE DIA

Hospital A Coruña

	Nº postos		Persoal				Actividade sesións 2018
	Camas	Sillóns	Enfermeiras	Aux. enfermaría	Aux. ADVA	Celadores	
Médico-cirúrxico	3	20	5	3			15.269
Diálise	5	19	26	14	1(*)	1(*)	11.913
Cardiolóxico	4		1				612

* Media xornada

Hospital Teresa Herrera

	Nº postos		Persoal				Actividade sesións 2018
	Camas	Sillóns	Enfermeiras	Aux. enfermaría	Aux. ADVA	Celadores	
Pediátrico	10	8	3	2			3.372
Oncolóxico	4	26	8	5			15.048
Cirúrxico adultos	15		2	2			1.557

Hospital Marítimo de Oza

	Nº postos		Persoal				Actividade sesións 2018
	Camas	Sillóns	Enfermeiras	Aux. enfermaría	Aux. ADVA	Celadores	
Psiquiátrico		25		4			3.065

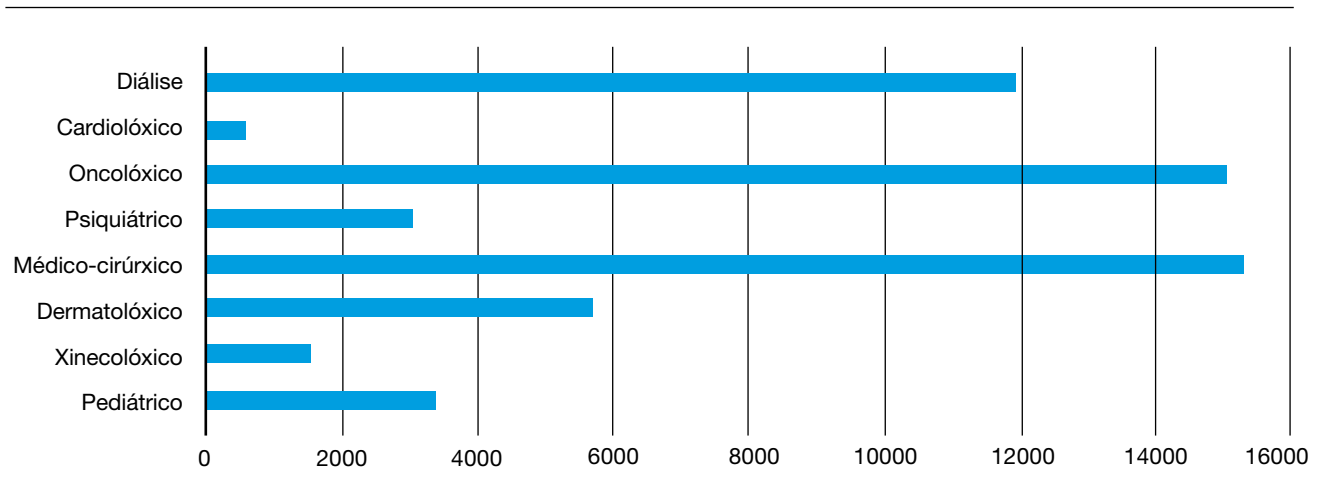
Hospital Abente y Lago

	Nº postos		Persoal				Actividade sesións 2018
	Cabinas		Enfermeiras	Aux. enfermaría	Aux. ADVA	Celadores	
Dermatolóxico (Láser+PUVA)	1		2				5.714

Hospital Virxe da Xunqueira

	Nº postos		Persoal				Actividade sesións 2018
	Camas	Sillóns	Enfermeiras	Aux. enfermaría	Aux. ADVA	Celadores	
Médico-cirúrxico	3	2	1				2.265
Diálise		12	3	2			2.032

SESIÓNS POR HOSPITAL DE DÍA



HOTEL DE PACIENTES

Recursos

HUMANOS		FÍSICOS
Supervisora de unidade*	Dna. Olga Coroas López	Camas
Aux. enfermaría	1	27
Celadores	6	
Pinches	3	
Limpadoras	5	

* Compartida con Hospitais de día oncológico e médico cirúrxico.

Actividade

	2018	SERVIZO DE PROCEDENCIA (Nº INGRESOS)	2018
Total ingresos	990	Cirurxia torácica	410
Total estadias	4.314	Neumoloxía	265
Total altas	988	Oncoloxía	136
Fin coidados	967	Dixestivo	111
Outras modalidades	21	Nefroloxía	29
		Obstetricia	12
INDICADORES		Hematoloxía	8
Índice ocupación	44%	Pediatría	7
Estadía media	4,36	Lesionados medulares	4
Índice rotación	37	OCT	4
		Medicina interna	2
		Cardioloxía	2
		TOTAIS	990

HOSPITALIZACIÓN A DOMICILIO

Recursos

CHUAC		H. VIRXE DA XUNQUEIRA	
HUMANOS		HUMANOS	
XEFE SECCIÓN	D. Luciano Vidán Martínez	SUPERVISORA	Dna. Patricia Pazos Vilar
SUPERVISORA	Dna. M ^a Jesús Llorente Ayuso	Facultativos	2
Facultativos	3	Enfermeiras	3
Enfermeiras	7		
FÍSICOS		FÍSICOS	
Coches	8	Coches	2

Actividade

	CHUAC	H.V. XUNQUEIRA		CHUAC	H.V. XUNQUEIRA
Total ingresos no domicilio	1.046	147	INDICADORES		
Total estadias no domicilio	13.963	3.349	Estadía media	13,35	22,78
Total altas	1.047	148	Taxa de mortalidade	15%	34%
Fin de coidados	856	97	Visitas facultativo/paciente	5,6	17,0
Urxencias hospital	29	0	Visitas enfermeira/paciente	8,9	26,4
Exitus	162	51			
Visitas realizadas facultativos	5.811	2.495			
Visitas realizadas enfermaría	9.260	3.882			
Interconsultas	654	0			

PROCEDENCIA DOS INGRESOS (CHUAC)

Urxencias hospital	354	Consultas externas hospital	106
Hospitalización CHUAC	367	Cir. maior ambulatoria	3
Atención Primaria	188	TOTAIS	1.046
Residencias sociosanitarias	28		

PROCEDENCIA DOS INGRESOS (H.V. XUNQUEIRA)

Urxencias hospital	0	Consultas externas hospital	96
Hospitalización CHUAC	16	Cir. maior ambulatoria	1
Atención Primaria	34	TOTAIS	147
Residencias sociosanitarias	0		

CMBD DE HOSPITALIZACIÓN

CHUAC

Calidade das bases de datos

Total de altas	42.011
Altas codificadas	42.011
Altas inválidas	0
Media diagnósticos/alta	5,5
Media procedimientos/alta	1,4

Estatísticas

Sexo	Episodios	Porcentaxe	E.M.
Home	20.917	49,8%	10,1
Muller	21.094	50,2%	8,1

Grupo de idade	Episodios	Porcentaxe	E.M.
Menores 1 ano	1.029	2,4%	7,3
Entre 1 e 14 anos	1.726	4,1%	4,6
Entre 15 e 44	8.195	19,5%	5,7
Entre 45 e 64	9.879	23,5%	9,8
Entre 65 e 74	7.717	18,4%	10,6
Maiores de 74	13.465	32,1%	10,5

Área funcional alta	Episodios	Porcentaxe	E.M.
Médica	19.852	47,3%	11,1
Cirúrxica	16.673	39,7%	7,6
Pediátrica	3.034	7,2%	3,2
Obstétrica	1.568	3,7%	7,1
Psiquiátrica	542	1,3%	20,2
UCI	342	0,8%	11,1

Financiamento	Episodios	Porcentaxe	E.M.
Seguridade social	41.229	98,1%	9,2
Accidentes de tráfico	195	0,5%	24,3
Accidentes de traballo	151	0,4%	17,4
Mutuas de asist. sanit. e aseg. priv.	240	0,6%	13,7
Particulares / outras	196	0,5%	7,7

Motivo de alta	Episodios	Porcentaxe	E.M.
Destino a domicilio	38.945	92,7%	8,7
Traslado a outro hospital	447	1,1%	11,7
Alta voluntaria	183	0,4%	3,3
Exitus	2.328	5,5%	14,6
Fuga	19	0,0%	6,4
Hotel de pacientes	89	0,2%	21,1

Tipo Ingreso	Episodios	Porcentaxe	E.M.
Non programado	32.895	78,3%	10,1
Programado	9.116	21,7%	5,2

Diagnósticos principais por capítulos da CIE-10-ES

Capítulo D. principal	Episodios	Porcentaxe	E.M.
CIERTAS ENFERMEDADES INFECCIOSAS Y PARASITARIAS (A00-B99)	835	2,0%	15,0
NEOPLASIAS (C00-D49)	5.430	12,9%	9,8
ENFERMEDADES DE LA SANGRE Y ÓRGANOS HEMATOPOYÉTICOS Y CIERTOS TRASTORNOS QUE AFECTAN AL MECANISMO INMUNOLÓGICO (D50-D89)	500	1,2%	10,1
ENFERMEDADES ENDOCRINAS, NUTRICIONALES Y METABÓLICAS (E00-E89)	690	1,6%	9,1
TRASTORNOS MENTALES Y DE COMPORTAMIENTO (F01-F99)	662	1,6%	18,3
ENFERMEDADES DEL SISTEMA NERVIOSO (G00-G99)	767	1,8%	14,0
ENFERMEDADES DEL OJO Y SUS ANEXOS (H00-H59)	104	0,2%	7,1
ENFERMEDADES DEL OÍDO Y DE LA APÓFISIS MASTOIDES (H60-H95)	142	0,3%	3,1
ENFERMEDADES DEL APARATO CIRCULATORIO (I00-I99)	6.861	16,3%	10,3
ENFERMEDADES DEL APARATO RESPIRATORIO (J00-J99)	6.150	14,6%	8,2
ENFERMEDADES DEL APARATO DIGESTIVO (K00-K95)	4.726	11,2%	8,7
ENFERMEDADES DE LA PIEL Y DEL TEJIDO SUBCUTÁNEO (L00-L99)	476	1,1%	11,1
ENFERMEDADES DEL APARATO MUSCULOESQUELÉTICO Y DEL TEJIDO CONECTIVO (M00-M99)	1.158	2,8%	8,8
ENFERMEDADES DEL APARATO GENITOURINARIO (N00-N99)	2.454	5,8%	6,9
EMBARAZO, PARTO Y PUERPERIO (O00-O9A)	3.584	8,5%	3,1
CIERTAS AFECCIONES ORIGINADAS EN EL PERÍODO PERINATAL (P00-P96)	600	1,4%	7,7
MALFORMACIONES CONGÉNITAS, DEFORMIDADES Y ANOMALÍAS CROMOSÓMICAS (Q00-Q99)	606	1,4%	5,7
SÍNTOMAS, SIGNOS Y RESULTADOS ANORAMALES DE PRUEBAS COMPLEMENTARIAS, NO CLASIFICADOS BAJO OTRO CONCEPTO (R00-R99)	1.179	2,8%	7,0
LESIONES TRAUMÁTICAS, ENVENENAMIENTOS Y OTRAS CONSECUENCIAS DE CAUSAS EXTERNAS (S00-T88)	4.040	9,6%	13,2
FACTORES QUE INFLUYEN EN EL ESTADO DE SALUD Y CONTACTO CON LOS SERVICIOS SANITARIOS (Z00-Z99)	1.047	2,5%	5,3
TOTAIS	42.011	100,0%	9,1

➤ [CMBD DE HOSPITALIZACIÓN • CHUAC]

Diagnósticos principais máis frecuentes

Cód.	Diagnóstico principal	Episodios	Porcentaxe	E.M.
I50	INSUFICIENCIA CARDIACA	1.178	2,8%	10,6
J18	NEUMONÍA, MICROORGANISMO NO ESPECIFICADO	944	2,2%	9,1
K80	COLELITIASIS	923	2,2%	8,2
O48	EMBARAZO CRONOLÓGICAMENTE AVANZADO	836	2,0%	3,1
J44	OTRAS ENFERMEDADES PULMONARES OBSTRUCTIVAS CRÓNICAS	813	1,9%	8,2
I21	INFARTO AGUDO DE MIOCARDIO CON ELEVACIÓN DE ST (IAMCEST) Y SIN ELEVACIÓN DE ST (IAMSEST)	743	1,8%	6,9
I63	INFARTO CEREBRAL	733	1,7%	12,5
S72	FRACTURA DE FÉMUR	723	1,7%	13,9
N39	OTROS TRASTORNOS DEL APARATO URINARIO	694	1,7%	9,0
J98	OTROS TRASTORNOS RESPIRATORIOS	644	1,5%	8,1
J10	GRIPE DEBIDA A OTROS TIPOS DE VIRUS DE LA GRIPE IDENTIFICADOS	575	1,4%	7,7
I25	ENFERMEDAD ISQUÉMICA CRÓNICA CARDIACA	532	1,3%	7,8
C34	NEOPLASIA MALIGNA DE BRONQUIO Y PULMÓN	529	1,3%	9,0
I35	TRASTORNOS DE VÁLVULA AÓRTICA NO REUMÁTICOS	486	1,2%	10,1
I70	ATEROSCLEROSIS	428	1,0%	13,4
K35	APENDICITIS AGUDA	426	1,0%	4,8
J69	NEUMONITIS DEBIDA A SÓLIDOS Y LÍQUIDOS	421	1,0%	9,7
C78	NEOPLASIA MALIGNA SECUNDARIA DE ÓRGANOS RESPIRATORIOS Y DIGESTIVOS	405	1,0%	9,5
J45	ASMA	395	0,9%	8,7
C50	NEOPLASIA MALIGNA DE MAMA	392	0,9%	2,7
T86	COMPLICACIONES DE ÓRGANOS Y TEJIDO TRASPLANTADOS	367	0,9%	12,6
C18	NEOPLASIA MALIGNA DE COLON	342	0,8%	14,6
J43	ENFISEMA	319	0,8%	11,8
C61	NEOPLASIA MALIGNA DE PRÓSTATA	317	0,8%	5,7
O80	ADMISIÓN PARA EL PARTO A TÉRMINO NO COMPLICADO	305	0,7%	2,9
TOTAIS (Nº TOTAL DE EPISODIOS = 42.011)		14.470	34,4%	

➤ [CMBD DE HOSPITALIZACIÓN • CHUAC]

25 GRDs más frecuentes

APR GRD	DESCRIPCIÓN DO APR GRD	ALTAS	E.M.	PESO MEDIO
560	PARTO	1806	3,19	0,3262
194	INSUFICIENCIA CARDÍACA	1142	9,15	0,8039
139	OTRA NEUMONÍA	846	8,51	0,8410
140	ENFERMEDAD PULMONAR OBSTRUCTIVA CRÓNICA	726	8,73	0,8115
144	OTROS DIAGNÓSTICOS MENORES, SIGNOS Y SÍNTOMAS DE APARATO RESPIRATORIO	706	8,27	0,5969
175	INTERVENCIONES CORONARIAS PERCUTÁNEAS SIN IAM	599	5,06	2,3708
463	INFECCIONES DE RIÑÓN Y TRACTO URINARIO	523	9,89	0,6373
174	INTERVENCIONES CORONARIAS PERCUTÁNEAS CON IAM	510	5,22	2,0261
566	OTROS DIAGNÓSTICOS ANTEPARTO	507	1,83	0,3266
540	CESÁREA	485	5,20	0,5673
301	SUSTITUCIÓN ARTICULACIÓN CADERA	478	12,86	1,5626
137	INFECCIONES E INFLAMACIONES PULMONARES MAYORES	465	10,68	1,1006
263	COLECISTECTOMÍA	465	6,19	1,0646
231	PROCEDIMIENTOS MAYORES SOBRE INTESTINO GRUESO	439	13,99	1,7299
045	ACVA Y OCLUSIONES PRECEREBRALES CON INFARTO	436	6,38	0,9262
308	REPARACIÓN DE FRACTURA DE CADERA Y FÉMUR	411	12,64	1,2989
113	INFECCIONES DE VÍAS RESPIRATORIAS SUPERIORES	404	7,34	0,6177
140	ENFERMEDAD PULMONAR OBSTRUCTIVA CRÓNICA	400	9,11	0,8033
446	PROCEDIMIENTOS URETRALES Y TRANSURETRALES	392	3,22	0,7823
121	OTROS PROCEDIMIENTOS SOBRE APARATO RESPIRATORIO	379	5,20	1,5663
640	NEONATO, PESO AL NACER >2499 G NEONATO NORMAL O NEONATO CON OTRO PROBLEMA	344	2,19	0,1544
544	DILATACIÓN Y LEGRADO, ASPIRACIÓN O HISTEROTOMÍA PARA DIAGNÓSTICOS OBSTÉTRICOS	327	2,05	0,5432
284	TRASTORNOS DEL TRACTO Y VESÍCULA BILIAR	317	9,94	0,7569
363	PROCEDIMIENTOS SOBRE MAMA EXCEPTO MASTECTOMÍA	317	1,12	1,0447
181	PROCEDIMIENTOS ARTERIALES SOBRE EXTREMIDAD INFERIOR	302	14,00	1,6978
	TOTAIS	42011	9,10	1,1229

➤ [CMBD DE HOSPITALIZACIÓN]

H. VIRXE DA XUNQUEIRA

Calidade das bases de datos

Total de altas	2.688
Altas codificadas	2.688
Altas inválidas	0
Media diagnósticos/alta	4,3
Media procedimientos/alta	0,7

Estadísticas

Sexo	Episodios	Porcentaxe	E.M.
Home	1.234	45,9%	5,5
Muller	1.454	54,1%	4,8

Grupo de idade	Episodios	Porcentaxe	E.M.
Menores 1 ano	60	2,2%	3,2
Entre 1 e 14 anos	99	3,7%	2,6
Entre 15 e 44	368	13,7%	2,8
Entre 45 e 64	452	16,8%	4,2
Entre 65 e 74	499	18,6%	5,4
Maiores de 74	1.210	45,0%	6,4

Área funcional alta	Episodios	Porcentaxe	E.M.
Médica	1.400	52,1%	6,4
Cirúrxica	955	35,5%	4,0
Pediátrica	211	7,8%	2,7
Obstétrica	122	4,5%	3,3

Financiamento	Episodios	Porcentaxe	E.M.
Seguridade social	2.667	99,2%	5,2
Accidentes de tráfico	6	0,2%	4,5
Accidentes de traballo	5	0,2%	3,6
Mutuas de asist. sanit. e aseg. priv.	4	0,1%	3,3
Particulares / outras	6	0,2%	1,7

Motivo de alta	Episodios	Porcentaxe	E.M.
Destino a domicilio	2.411	89,7%	5,0
Traslado a outro hospital	100	3,7%	6,2
Alta voluntaria	2	0,1%	1,0
Exitus	175	6,5%	6,4

Tipo Ingreso	Episodios	Porcentaxe	E.M.
Non programado	2.139	79,6%	5,6
Programado	549	20,4%	3,2

➤ [CMBD DE HOSPITALIZACIÓN • H. VIRXE DA XUNQUEIRA]

Diagnósticos principais por capítulos da CIE-9-MC

Capítulo D. principal	Episodios	Porcentaxe	E.M.
CIERTAS ENFERMEDADES INFECCIOSAS Y PARASITARIAS (A00-B99)	59	2,2%	5,4
NEOPLASIAS (C00-D49)	170	6,3%	5,5
ENFERMEDADES DE LA SANGRE Y ÓRGANOS HEMATOPOYÉTICOS Y CIERTOS TRASTORNOS QUE AFECTAN AL MECANISMO INMUNOLÓGICO (D50-D89)	11	0,4%	7,6
ENFERMEDADES ENDOCRINAS, NUTRICIONALES Y METABÓLICAS (E00-E89)	31	1,2%	5,6
TRASTORNOS MENTALES Y DE COMPORTAMIENTO (F01-F99)	8	0,3%	3,9
ENFERMEDADES DEL SISTEMA NERVIOSO (G00-G99)	32	1,2%	3,5
ENFERMEDADES DEL OÍDO Y DE LA APÓFISIS MASTOIDES (H60-H95)	18	0,7%	1,7
ENFERMEDADES DEL APARATO CIRCULATORIO (I00-I99)	281	10,5%	6,4
ENFERMEDADES DEL APARATO RESPIRATORIO (J00-J99)	739	27,5%	6,2
ENFERMEDADES DEL APARATO DIGESTIVO (K00-K95)	393	14,6%	4,9
ENFERMEDADES DE LA PIEL Y DEL TEJIDO SUBCUTÁNEO (L00-L99)	39	1,5%	6,6
ENFERMEDADES DEL APARATO MUSCULOESQUELÉTICO Y DEL TEJIDO CONECTIVO (M00-M99)	212	7,9%	3,8
ENFERMEDADES DEL APARATO GENITOURINARIO (N00-N99)	179	6,7%	4,8
EMBARAZO, PARTO Y PUERPERIO (O00-O9A)	212	7,9%	2,7
CIERTAS AFECCIONES ORIGINADAS EN EL PERÍODO PERINATAL (P00-P96)	26	1,0%	2,4
MALFORMACIONES CONGÉNITAS, DEFORMIDADES Y ANOMALÍAS CROMOSÓMICAS (Q00-Q99)	2	0,1%	4,5
SÍNTOMAS, SIGNOS Y RESULTADOS ANORAMALES DE PRUEBAS COMPLEMENTARIAS, NO CLASIFICADOS BAJO OTRO CONCEPTO (R00-R99)	68	2,5%	6,1
LESIONES TRAUMÁTICAS, ENVENENAMIENTOS Y OTRAS CONSECUENCIAS DE CAUSAS EXTERNAS (S00-T88)	193	7,2%	4,3
FACTORES QUE INFLUYEN EN EL ESTADO DE SALUD Y CONTACTO CON LOS SERVICIOS SANITARIOS (Z00-Z99)	15	0,6%	3,1
TOTAIS	2.688	100,0%	

➤ [CMBD DE HOSPITALIZACIÓN • H. VIRXE DA XUNQUEIRA]

Diagnósticos principais máis frecuentes

Cód.	Diagnóstico principal	Episodios	Porcentaxe	E.M.
J98	OTROS TRASTORNOS RESPIRATORIOS	167	6,2%	5,8
J44	OTRAS ENFERMEDADES PULMONARES OBSTRUCTIVAS CRÓNICAS	132	4,9%	6,6
J18	NEUMONÍA, MICROORGANISMO NO ESPECIFICADO	130	4,8%	7,0
I50	INSUFICIENCIA CARDIACA	98	3,6%	7,6
J96	INSUFICIENCIA RESPIRATORIA, NO CLASIFICADA BAJO OTRO CONCEPTO	83	3,1%	6,5
N39	OTROS TRASTORNOS DEL APARATO URINARIO	74	2,7%	6,5
K80	COLELITIASIS	68	2,5%	3,3
I63	INFARTO CEREBRAL	58	2,2%	6,3
S72	FRACTURA DE FÉMUR	45	1,7%	6,6
K35	APENDICITIS AGUDA	40	1,5%	4,0
J69	NEUMONITIS DEBIDA A SÓLIDOS Y LÍQUIDOS	37	1,4%	5,9
C18	NEOPLASIA MALIGNA DE COLON	30	1,1%	7,8
J45	ASMA	30	1,1%	5,0
O48	EMBARAZO CRONOLÓGICAMENTE AVANZADO	27	1,0%	2,7
O80	ADMISIÓN PARA EL PARTO A TÉRMINO NO COMPLICADO	23	0,9%	2,5
J10	GRIPE DEBIDA A OTROS TIPOS DE VIRUS DE LA GRIPE IDENTIFICADOS	15	0,6%	9,4
J43	ENFISEMA	9	0,3%	5,4
C34	NEOPLASIA MALIGNA DE BRONQUIO Y PULMÓN	8	0,3%	6,5
C78	NEOPLASIA MALIGNA SECUNDARIA DE ÓRGANOS RESPIRATORIOS Y DIGESTIVOS	7	0,3%	7,0
I25	ENFERMEDAD ISQUÉMICA CRÓNICA CARDIACA	6	0,2%	5,7
C50	NEOPLASIA MALIGNA DE MAMA	5	0,2%	3,6
I21	INFARTO AGUDO DE MIOCARDIO CON ELEVACIÓN DE ST (IAMCEST) Y SIN ELEVACIÓN DE ST (IAMSEST)	4	0,1%	4,3
I70	ATEROSCLEROSIS	2	0,1%	5,5
C61	NEOPLASIA MALIGNA DE PRÓSTATA	1	0,0%	1,0
TOTAIS (Nº TOTAL DE EPISODIOS = 2.688)		1.099	40,8%	

➤ [CMBD DE HOSPITALIZACIÓN • H. VIRXE DA XUNQUEIRA]

25 GRDs máis frecuentes

APR GRD	DESCRIPCIÓN DO APR GRD	ALTAS	E.M.	PESO MEDIO
144	OTROS DIAGNÓSTICOS MENORES, SIGNOS Y SÍNTOMAS DE APARATO RESPIRATORIO	164	6,19	0,5684
140	ENFERMEDAD PULMONAR OBSTRUCTIVA CRÓNICA	153	6,61	0,7171
139	OTRA NEUMONÍA	135	7,19	0,7482
194	INSUFICIENCIA CARDÍACA	135	7,11	0,7557
560	PARTO	121	2,79	0,3260
133	FALLO RESPIRATORIO	83	6,52	0,7749
463	INFECCIONES DE RIÑÓN Y TRACTO URINARIO	74	6,43	0,5537
302	SUSTITUCIÓN ARTICULACIÓN RODILLA	70	6,19	1,4718
263	COLECISTECTOMÍA	62	2,39	1,0297
045	ACVA Y OCLUSIONES PRECEREBRALES CON INFARTO	58	6,31	0,9240
315	PROCEDIMIENTOS SOBRE HOMBRO, CODO Y ANTEBRAZO EXC. SUSTITUCIÓN DE ARTICULACIÓN	56	1,54	0,9878
301	SUSTITUCIÓN ARTICULACIÓN CADERA	54	5,76	1,5558
540	CESÁREA	50	3,64	0,5532
313	PROCEDIMIENTOS SOBRE RODILLA Y PARTE INFERIOR DE LA PIERNA EXCEPTO PIE	38	3,26	1,1352
137	INFECCIONES E INFLAMACIONES PULMONARES MAYORES	37	5,59	1,0126
234	APENDICECTOMÍA SIN DIAGNÓSTICO PRINCIPAL COMPLEJO	35	2,54	0,8298
314	PROCEDIMIENTOS SOBRE PIE Y DEDOS DEL PIE	35	1,29	1,0627
308	REPARACIÓN DE FRACTURA DE CADERA Y FÉMUR	34	6,29	1,2826
098	OTROS PROCEDIMIENTOS SOBRE OÍDO, NARIZ, BOCA Y GARGANTA	33	1,00	0,8555
513	PROCEDIMIENTOS SOBRE ÚTERO Y ANEJOS PROCESO NO MALIGNO, EXCEPTO LEIOMIOMA	31	3,35	0,8535
231	PROCEDIMIENTOS MAYORES SOBRE INTESTINO GRUESO	30	11,07	1,6344
097	AMIGDALECTOMÍA Y ADENOIDECTOMÍA	29	1,03	0,5201
198	ARTERIOESCLEROSIS CORONARIA Y ANGINA DE PECHO	29	5,00	0,5136
226	PROCEDIMIENTOS SOBRE ANO	27	2,56	0,6962
284	TRASTORNOS DEL TRACTO Y VESÍCULA BILIAR	27	5,70	0,7544
	TOTAIS	2688	5,15	0,7848

ANÁLISE POR
Servizos asistenciais
CHUAC

XERENCIA DE XESTIÓN INTEGRADA DE A CORUÑA
Memoria 2018

ANÁLISE POR SERVIZOS ASISTENCIAIS

CHUAC

Pág.	Pág.	Pág.			
75	Servizos cirúrxicos	111	Servizos médicos	157	Servizos centrais
76	ANXIOLOXÍA E CIRURXÍA VASCULAR	112	ALERXÍA	158	ANATOMÍA PATOLÓXICA
78	CIRURXÍA CARDIACA	113	APARELLO DIXESTIVO	159	CRIOBIOLOXÍA - BANCO DE TECIDOS
80	CIRURXÍA CARDIACA INFANIL	115	CARDIOLOXÍA	160	FARMACIA
82	CIRURXÍA MAXILOFACIAL	117	COIDADOS CRÓNICOS COMPLEXOS	161	LABORATORIO DE ÁREA
84	CIRURXÍA PEDIÁTRICA	118	COIDADOS PALIATIVOS	162	LABORATORIO DE ANÁLISE CLÍNICO - BIOQUÍMICA
86	CIRURXÍA PLÁSTICA E QUEIMADOS	119	ENDOCRINOLOXÍA	163	LABORATORIO DE ATENCIÓN CONTINUADA
88	CIRURXÍA TORÁCICA	121	HEMATOLOXÍA E HEMOTERAPIA	164	LABORATORIO DE HEMATOLOXÍA - HEMOTERAPIA
90	CIRURXÍA XERAL E DIXESTIVA	123	LESIONADOS MEDULARES	165	LABORATORIO DE INMUNOLOXÍA
92	DERMATOLOXÍA	125	MEDICINA INTERNA MIHC	166	LABORATORIO DE MICROBIOLOXÍA
94	NEUROCIRURXÍA	127	MEDICINA INTERNA MIHA	167	LABORATORIO DE XENÉTICA
96	OFTALMOLOXÍA	129	MEDICINA INTERNA ENFERMIDADES INFECCIOSAS	168	MEDICINA PREVENTIVA E SAÚDE PÚBLICA
98	OTORRINOLARINGOLOXÍA	131	NEFROLOXÍA	170	NEUROFISIOLOXÍA CLÍNICA
100	TRAUMATOLOXÍA	133	NEUMOLOXÍA	171	QUIRÓFANOS
102	TRAUMATOLOXÍA INFANTIL	135	NEUROLOXÍA	172	RADIODIAGNÓSTICO
104	UNIDADE DE MAMA	137	OBSTETRICIA	174	TRANSFUSIÓNS
106	UROLOXÍA	139	ONCOLOXÍA	175	URXENCIAS
108	XINECOLOXÍA	141	PEDIATRÍA		
		143	PSIQUIATRÍA		
		145	REHABILITACIÓN		
		147	REUMATOLOXÍA		
		149	Servizos medicina intensiva		
		150	ANESTESIOLOXÍA E REANIMACIÓN		
		152	COIDADOS INTENSIVOS		
		154	COIDADOS INTENSIVOS NEONATOLÓXICOS		
		155	COIDADOS INTENSIVOS PEDIÁTRICOS		

ANÁLISE POR
Servizos asistenciais
CHUAC

Servizos cirúrxicos

XERENCIA DE XESTIÓN INTEGRADA DE A CORUÑA
Memoria 2018

ANXIOLOXÍA E CIRURXÍA VASCULAR

Recursos

HUMANOS		FÍSICOS	2018	2017
XEFE SERVIZO	D. Santiago Caeiro Quinteiro	Camas funcionantes (promedio anual)	31	31
SUPERVISORA*	Dna. Carmen Alfonsín Serantes	Promedio horas semanais asignadas de quirófano	36,0	32,1
Facultativos	8	Promedio horas de programación semanal de consultas	35,9	30,2
Residentes	2			
Enfermeiras	14			
Aux. enfermaría	12			
Aux. administrativos	1			

* Compartida con endocrinoloxía.

O persoal de consultas externas intégrase no apartado de consultas externas.

Actividade científica

	2017	2016
Artigos publicados	4	2
Factor impacto ponderado	12	0
Artigos en Q1	2	0

Fonte: SOPHOS. Informes de produción científica do SERGAS.

Actividade

ÁREA CIRÚRXICA	2018	2017	INDICADORES	2018	2017
Interv. progr. con estadía	602	526	Estadía media preoperatoria	5,93	5,63
Interv. progr. ambulatorias CMA	0	0	Rendemento cirúrxico	76,3%	77,5%
Resto intervencións ambulatorias	17	15	Taxa anulación cirúrxica	8,4%	8,0%
Total interv. programadas	619	541	Interv. programadas/día	2,53	2,21
Total interv. urxentes	202	212	Interv. urxentes/día	0,55	0,58
Total interv. cirúrxicas	821	753			
Interv. suspendidas	57	47			
Intervencións en sala cirúrxica	0	0			

ÁREA DE HOSPITALIZACIÓN	2018	2017	INDICADORES	2018	2017
Ingresos procedentes de urxencias	414	317	Índice de ocupación	89,5%	77,5%
Ingresos programados	364	351	Estadía media	7,83	7,89
Traslados dende outros servizos	388	351	Índice de rotación	41,70	35,83
Otras áreas de atención	127	92	Presión de urxencias	32,0%	28,5%
Total ingresos	1.293	1.111	Taxa de mortalidade	2,2%	2,0%
Total estadias	10.129	8.765			
Altas por fin de cuidados	837	719			
Traslados a outros centros	11	6			
Exitus	28	22			
Altas voluntarias	3	2			
Traslados a outros servizos	422	360			
Total altas	1.301	1.109			

➤ [ANXIOLOXÍA E CIRURXÍA VASCULAR]

ÁREA DE CONSULTAS EXTERNAS	2018	2017		2018	2017
Consultas primeiras	2.870	2.711	INDICADORES		
Consultas sucesivas	3.106	2.947	Altas sobre primeiras	0,80	0,79
Total consultas externas	5.976	5.658	Relación sucesivas/primeiras	1,08	1,09
Consultas nas que non acuden os pacientes	811	736	% de consultas primeiras procedentes de At. Primaria	78,2%	80,5%
Ecografías	508	559	% de consultas nas que o paciente non acude	11,9%	11,5%

LISTA ESPERA CONSULTAS PRIMEIRAS	2018	2017	URXENCIAS	2018	2017
Pacientes en lista ó 31/12	973	819	Pacientes atendidos	617	570
Espera media ó 31/12	67,02	65,86			

LISTA ESPERA CIRÚRXICA ESTRUCTURAL	2018	2017
Pacientes en lista ó 31/12	218	342
Demora media ó 31/12	47,16	44,33

10 GRDs máis frecuentes

APR GRD	DESCRIPCIÓN DO APR GRD	ALTAS	E.M.	PESO MEDIO
181	PROCEDIMIENTOS ARTERIALES SOBRE EXTREMIDAD INFERIOR	302	14,00	1,6978
197	TRASTORNOS VASCULARES PERIFÉRICOS Y OTROS	198	5,18	0,6101
169	PROCEDIMIENTOS ABDOMINALES VASCULARES MAYORES	94	14,71	2,0341
182	OTROS PROCEDIMIENTOS VASCULARES PERIFIRICOS	60	6,02	2,0031
305	AMPUTACIÓN EXTREMIDADES INFERIORES EXCEPTO DEDOS DEL PIE	57	21,19	1,4614
024	PROCEDIMIENTOS VASCULARES EXTRACRANEALES	31	4,81	1,2360
180	OTROS PROCEDIMIENTOS SOBRE SISTEMA CIRCULATORIO	30	11,37	1,6602
314	PROCEDIMIENTOS SOBRE PIE Y DEDOS DEL PIE	23	22,17	1,1806
206	MALFUNCIONAMIENTO, REACCIÓN O COMPLICACIÓN DE DISPOSITIVO O PROCED. CARDIOVASCULAR.	14	4,07	0,7260
950	PROCEDIMIENTO EXTENSIVO SIN RELACIÓN CON DIAGNÓSTICO PRINCIPAL	7	23,71	2,1110
	TOTAIS	879	11,51	1,4035

CIRURXÍA CARDIACA

Recursos

HUMANOS		FÍSICOS	2018	2017
XEFE SERVIZO	D. José Cuenca Castillo	Camas funcionantes (promedio anual)	35	35
SUPERVISORA*	Dna. Belén Blanco Longueira	Promedio horas semanais asignadas de quirófano	74,4	66,2
Facultativos	5	Promedio horas de programación semanal de consultas	15,2	13,9
Residentes	3			
Enfermeiras	14			
Aux. enfermaría	9			
Aux. administrativos	1			

* Compartida con coidados intensivos cardiolóxicos.

O persoal de consultas externas intégrase no apartado de consultas externas.

Actividade científica

	2017	2016
Artigos publicados	13	14
Factor impacto ponderado	35	15
Artigos en Q1	6	1

Fonte: SOPHOS. Informes de produción científica do SERGAS.

Actividade

ÁREA CIRÚRXICA	2018	2017	INDICADORES	2018	2017
Interv. progr. con estadía	739	725	Estadía media preoperatoria	2,72	3,45
Interv. progr. ambulatorias CMA	0	0	Rendemento cirúrxico	68,2%	77,8%
Resto intervencións ambulatorias	0	0	Taxa anulación cirúrxica	2,6%	5,0%
Total interv. programadas	739	725	Interv. programadas/día	3,02	2,96
Total interv. urxentes	104	128	Interv. urxentes/día	0,28	0,35
Total interv. cirúrxicas	843	853			
Interv. suspendidas	20	38			

ÁREA DE HOSPITALIZACIÓN	2018	2017	INDICADORES	2018	2017
Ingresos procedentes de urxencias	43	73	Índice de ocupación	65,7%	65,7%
Ingresos programados	389	381	Estadía media	5,82	5,92
Traslados dende outros servizos	786	824	Índice de rotación	40,49	39,06
Otras áreas de atención	149	139	Presión de urxencias	3,1%	5,2%
Total ingresos	1.367	1.417	Taxa de mortalidade	0,4%	1,1%
Total estadias	7.961	8.387			
Altas por fin de coidados	671	705			
Traslados a outros centros	25	16			
Exitus	5	15			
Altas voluntarias	0	1			
Traslados a outros servizos	669	685			
Total altas	1.370	1.422			

➤ [CIRURXÍA CARDIACA]

ÁREA DE CONSULTAS EXTERNAS	2018	2017		2018	2017
Consultas primeiras	269	305	INDICADORES		
Consultas sucesivas	2.277	2.228	Altas sobre primeiras	2,71	1,95
Total consultas externas	2.546	2.533	Relación sucesivas/primeiras	8,46	7,30
Consultas nas que non acuden os pacientes	154	153	% de consultas primeiras procedentes de At. Primaria	0,7%	4,3%
			% de consultas nas que o paciente non acude	5,7%	5,7%
<hr/>					
LISTA ESPERA CONSULTAS PRIMEIRAS	2018	2017	URXENCIAS	2018	2017
Pacientes en lista ó 31/12	17	15	Pacientes atendidos	42	71
Espera media ó 31/12	20,82	10,13			
<hr/>					
LISTA ESPERA CIRÚRXICA ESTRUCTURAL	2018	2017	TRANSPLANTES CARDÍACOS	2018	2017
Pacientes en lista ó 31/12	92	119	Total transplantes	25	26
Demora media ó 31/12	58,09	39,24			

10 GRDs máis frecuentes

APR GRD	DESCRIPCIÓN DO APR GRD	ALTAS	E.M.	PESO MEDIO
163	PROCEDIMIENTOS SOBRE VÁLVULAS CARDIACAS SIN IAM O DIAGNOSTICO COMPLEJO	265	12,85	4,1073
166	BYPASS CORONARIO SIN IAM O DIAGNOSTICO COMPLEJO	115	14,80	3,3850
160	REPARACIÓN CARDIOTORÁCICA MAYOR DE ANOMALÍA CARDÍACA	106	15,20	3,8018
165	BYPASS CORONARIO CON IAM O DIAGNOSTICO COMPLEJO	28	17,50	4,0323
162	PROCEDIMIENTOS SOBRE VÁLVULAS CARDIACAS CON IAM O DIAGNOSTICO COMPLEJO	20	25,55	5,3322
207	OTROS DIAGNÓSTICOS DE APARATO CIRCULATORIO	19	7,32	0,6678
167	OTROS PROCEDIMIENTOS CARDIOTORÁCICOS Y VASCULARES TORÁCICOS	16	12,88	2,9225
200	CARDIOPATÍAS CONGÉNITAS Y ENFERMEDADES VALVULARES	16	0,81	0,5930
002	TRASPLANTE CARDIACO Y/O PULMONAR	15	61,27	14,6707
711	INFECCIONES POSTOPERATORIAS, POSTRAUMÁTICAS Y DE OTROS DISPOSITIVOS CON PROCEDIMIENTO QUIRÚRGICO	12	17,17	1,3185
TOTAIS		701	15,41	3,7625

CIRURXÍA CARDIACA INFANTIL**Recursos**

HUMANOS		FÍSICOS	2018	2017
RESPONSABLE	D. Víctor Bautista Hernández	Camas funcionantes (promedio anual)	0	0
Facultativos	1	Promedio horas semanais asignadas de quirófano	9,0	8,8
Aux. administrativos*	1	Promedio horas de programación semanal de consultas	0,3	0,3

* Compartido.
O persoal de consultas externas intégrase no apartado de consultas externas.

Actividade

ÁREA CIRÚRXICA	2018	2017		2018	2017
Interv. progr. con estadía	74	69	INDICADORES		
Interv. progr. ambulatorias CMA	1	1	Estadía media preoperatoria	1,07	0,77
Resto intervencións ambulatorias	0	0	Rendemento cirúrxico	100,0%	79,4%
Total interv. programadas	75	70	Taxa anulación cirúrxica	2,6%	4,1%
Total interv. urxentes	6	11	Interv. programadas/día	0,31	0,29
Total interv. cirúrxicas	81	81	Interv. urxentes/día	0,02	0,03
Interv. suspendidas	2	3			
Intervencións en sala cirúrxica	19	29			

ÁREA DE HOSPITALIZACIÓN	2018	2017		2018	2017
Ingresos procedentes de urxencias			INDICADORES		
Ingresos programados	54	53	Estadía media	3,03	2,87
Traslados dende outros servizos	61	56	Presión de urxencias	0,0%	0,0%
Otras áreas de atención	5	2	Taxa de mortalidade	0,0%	0,0%
Total ingresos	120	111			
Total estadias	363	319			
Altas por fin de coidados	58	56			
Traslados a outros centros	1				
Exitus					
Altas voluntarias					
Traslados a outros servizos	61	55			
Total altas	120	111			

➤ [CIRURXÍA CARDIACA INFANTIL]

ÁREA DE CONSULTAS EXTERNAS	2018	2017		2018	2017
Consultas primeiras	34	35	INDICADORES		
Consultas sucesivas	17	12	Altas sobre primeiras	0,44	0,43
Total consultas externas	51	47	Relación sucesivas/primeiras	0,50	0,34
Consultas nas que non acuden os pacientes	6	3	% de consultas primeiras procedentes de At. Primaria	0,0%	0,0%
			% de consultas nas que o paciente non acude	10,5%	6,0%

LISTA ESPERA CIRÚRXICA ESTRUCTURAL	2018	2017
Pacientes en lista ó 31/12		5
Demora media ó 31/12		50,6

10 GRDs máis frecuentes

APR GRD	DESCRIPCIÓN DO APR GRD	ALTAS	E.M.	PESO MEDIO
160	REPARACIÓN CARDIOTORÁCICA MAYOR DE ANOMALÍA CARDÍACA	38	10,92	3,6645
163	PROCEDIMIENTOS SOBRE VÁLVULAS CARDIACAS SIN IAM O DIAGNOSTICO COMPLEJO	7	9,57	4,1481
167	OTROS PROCEDIMIENTOS CARDIOTORÁCICOS Y VASCULARES TORÁCICOS	5	6,60	2,3959
004	TRAQUEOSTOMÍA CON VM 96+ HORAS CON PROCEDIMIENTO EXTENSIVO	2	88,00	14,4234
175	INTERVENCIONES CORONARIAS PERCUTÁNEAS SIN IAM	2	4,50	1,8766
176	SUSTITUCIÓN DE GENERADOR DE MARCAPASOS Y DESFIBRILADOR CARDÍACO	2	3,00	2,8853
121	OTROS PROCEDIMIENTOS SOBRE APARATO RESPIRATORIO	1	18,00	2,7568
182	OTROS PROCEDIMIENTOS VASCULARES PERIFERICOS	1	16,00	2,2321
850	PROCEDIMIENTO CON DIAG. DE REHAB, CUIDADOS POSTERIORES U OTRO CONTACTO CON SERVICIOS SANITARIOS	1	28,00	4,7938
	TOTAIS	59	13,02	3,8715

CIRURXÍA MAXILOFACIAL

Recursos

HUMANOS		FÍSICOS	2018	2017
XEFE SERVIZO	D. José Luis López Cedrún	Camas funcionantes (promedio anual)	5,3	6
SUPERVISORA*	Dna. Otilia Castro Rodríguez	Promedio horas semanais asignadas de quirófano	31,6	29,4
Facultativos	8	Promedio horas de programación semanal de consultas	73,2	68,4
Residentes	5			
Enfermeiras**	12			
Aux. enfermaría**	8			
Aux. administrativos	1			

* Compartida con ORL.

** Compartidas con ORL.

O persoal de consultas externas intégrase no apartado de consultas externas.

Actividade científica

	2017	2016
Artigos publicados	4	-
Factor impacto ponderado	7	-
Artigos en Q1	1	-

Fonte: SOPHOS. Informes de produción científica do SERGAS.

Actividade

ÁREA CIRÚRXICA	2018	2017	INDICADORES	2018	2017
Interv. progr. con estadía	340	310	Estadía media preoperatoria	1,08	1,07
Interv. progr. ambulatorias CMA	225	349	Rendemento cirúrxico	81,0%	83,3%
Resto intervencións ambulatorias	126	58	Taxa anulación cirúrxica	7,4%	7,2%
Total interv. programadas	691	717	Interv. programadas/día	2,82	2,93
Total interv. urxentes	104	107	Interv. urxentes/día	0,28	0,29
Total interv. cirúrxicas	795	824			
Interv. suspendidas	55	56			
Intervencións en sala cirúrxica	1681	1679			

ÁREA DE HOSPITALIZACIÓN	2018	2017	INDICADORES	2018	2017
Ingresos procedentes de urxencias	164	169	Índice de ocupación	111,7%	94,9%
Ingresos programados	328	294	Estadía media	3,18	3,27
Traslados dende outros servizos	138	123	Índice de rotación	128,30	106,00
Otras áreas de atención	50	50	Presión de urxencias	24,1%	26,6%
Total ingresos	680	636	Taxa de mortalidade	0,1%	0,0%
Total estadias	2.160	2.079			
Altas por fin de coidados	538	505			
Traslados a outros centros	1	7			
Exitus	1	0			
Altas voluntarias	3	1			
Traslados a outros servizos	137	123			
Total altas	680	636			

➤ [CIRURXÍA MAXILOFACIAL]

ÁREA DE CONSULTAS EXTERNAS	2018	2017		2018	2017
Consultas primeiras	5.475	4.470	INDICADORES		
Consultas sucesivas	8.470	7.875	Altas sobre primeiras	0,61	0,66
Total consultas externas	13.945	12.345	Relación sucesivas/primeiras	1,55	1,76
Consultas nas que non acuden os pacientes	2.109	1.594	% de consultas primeiras procedentes de At. Primaria	59,3%	60,2%
Intervencións sillon	854	653	% de consultas nas que o paciente non acude	13,1%	11,4%

LISTA ESPERA CONSULTAS PRIMEIRAS	2018	2017	URXENCIAS	2018	2017
Pacientes en lista ó 31/12	368	552	Pacientes atendidos	1.089	1.073
Espera media ó 31/12	23,15	27,19			

LISTA ESPERA CIRÚRXICA ESTRUCTURAL	2018	2017
Pacientes en lista ó 31/12	195	114
Demora media ó 31/12	61,31	64,04

10 GRDs máis frecuentes

APR GRD	DESCRIPCIÓN DO APR GRD	ALTAS	E.M.	PESO MEDIO
098	OTROS PROCEDIMIENTOS SOBRE OÍDO, NARIZ, BOCA Y GARGANTA	113	3,88	0,8748
092	PROCEDIMIENTOS SOBRE HUESOS FACIALES EXCEPTO PROC. MAYORES SOBRE HUESO CRANEAL/FACIAL	76	2,64	1,3079
114	ENFERMEDADES Y TRASTORNOS DENTALES	66	2,44	0,5006
115	OTRAS ENFERMEDADES DE OÍDO, NARIZ, BOCA, GARGANTA Y CRANEALES/FACIALES	50	3,02	0,5347
089	PROCEDIMIENTOS MAYORES SOBRE HUESOS CRANEALES/FACIALES	37	12,84	2,4215
091	OTROS PROCEDIMIENTOS MAYORES SOBRE CABEZA Y CUELLO	19	9,42	2,0625
073	PROCEDIMIENTOS SOBRE OJO Y ÓRBITA	18	2,17	0,9415
681	OTRO PROCEDIMIENTO QUIRÚRGICO PARA NEOPLASMAS LINFÁTICOS/HEMATOPOYÉTICOS/OTROS	13	5,15	1,1223
364	OTROS PROCEDIMIENTOS SOBRE PIEL, TEJIDO SUBCUTÁNEO Y RELACIONADOS	12	3,25	0,8865
110	NEOPLASIAS DE OÍDO, NARIZ, BOCA, GARGANTA Y CRANEALES/FACIALES	11	2,36	0,7695
320	OTROS PROCEDIMIENTOS DE SISTEMA MUSCULOESQUELÉTICO Y TEJIDO CONECTIVO	11	3,55	1,1442
TOTAIS		543	4,24	1,0455

CIRURXÍA PEDIÁTRICA

Recursos

HUMANOS		FÍSICOS	2018	2017
XEFE SERVIZO	Dna. Teresa Dargallo Carbonell	Camas funcionantes (promedio anual)	12,2	12,7
SUPERVISORA ESCOLARES*		Promedio horas semanais asignadas de quirófano	31,9	29,5
	Dna. Encarnación Pérez Villarroja	Promedio horas de programación semanal de consultas	18,7	18,5
SUPERVISORA LACTANTES**	Dna. Lorena Souto Pousa			
Facultativos	5			
Residentes	5			
Enfermeiras escolares	12			
Aux. enfermaría escolares	9			
Enfermeiras lactantes	11			
Aux. enfermaría lactantes	8			
Aux. administrativos	1			

* Compartida con pediatría.

** Compartida con pediatría e hospital de día pediátrico.

Actividade científica

	2017	2016
Artigos publicados	2	2
Factor impacto ponderado	2	3
Artigos en Q1	0	0

Fonte: SOPHOS. Informes de produción científica do SERGAS.

Actividade

ÁREA CIRÚRXICA	2018	2017		2018	2017
Interv. progr. con estadía	287	293	INDICADORES		
Interv. progr. ambulatorias CMA	428	447	Estadía media preoperatoria	0,85	0,96
Resto intervencións ambulatorias	63	39	Rendemento cirúrxico	62,4%	66,9%
Total interv. programadas	778	779	Taxa anulación cirúrxica	10,3%	9,7%
Total interv. urxentes	222	168	Interv. programadas/día	3,18	3,18
Total interv. cirúrxicas	1.000	947	Interv. urxentes/día	0,61	0,46
Interv. suspendidas	89	84			
Intervencións en sala cirúrxica	2	1			

ÁREA DE HOSPITALIZACIÓN	2018	2017		2018	2017
Ingresos procedentes de urxencias	231	196	INDICADORES		
Ingresos programados	317	326	Índice de ocupación	43,4%	41,0%
Traslados dende outros servizos	105	101	Estadía media	2,81	2,96
Otras áreas de atención	36	19	Índice de rotación	56,48	50,55
Total ingresos	689	642	Presión de urxencias	33,5%	30,5%
Total estadias	1.934	1.901	Taxa de mortalidade	0,0%	0,0%
Altas por fin de cuidados	587	551			
Traslados a outros centros					
Exitus					
Altas voluntarias					
Traslados a outros servizos	100	93			
Total altas	687	644			

➤ [[CIRURXÍA PEDIÁTRICA]]

ÁREA DE CONSULTAS EXTERNAS	2018	2017		2018	2017
Consultas primeiras	1.738	1.783	INDICADORES		
Consultas sucesivas	3.354	3.115	Altas sobre primeiras	0,51	0,60
Total consultas externas	5.092	4.898	Relación sucesivas/primeiras	1,93	1,75
Consultas nas que non acuden os pacientes	488	476	% de consultas primeiras procedentes de At. Primaria	51,3%	47,4%
			% de consultas nas que o paciente non acude	8,7%	8,9%

LISTA ESPERA CONSULTAS PRIMEIRAS	2018	2017	URXENCIAS	2018	2017
Pacientes en lista ó 31/12	172	114	Pacientes atendidos	1.071	1.217
Espera media ó 31/12	21,15	19,26			

LISTA ESPERA CIRÚRXICA ESTRUCTURAL	2018	2017	HOSPITAL DE DÍA PEDIATRÍA	2018	2017
Pacientes en lista ó 31/12	272	261	Sesións	3.372	2.966
Demora media ó 31/12	66,85	60,98			

10 GRDs máis frecuentes

APR GRD	DESCRIPCIÓN DO APR GRD	ALTAS	E.M.	PESO MEDIO
483	PROCEDIMIENTOS SOBRE PENE, TESTÍCULOS Y ESCROTO	99	2,86	0,8227
234	APENDICECTOMÍA SIN DIAGNÓSTICO PRINCIPAL COMPLEJO	66	4,21	0,8416
254	OTROS DIAGNÓSTICOS DEL APARATO DIGESTIVO	39	1,26	0,5482
228	PROCEDIMIENTOS SOBRE HERNIA INGUINAL, FEMORAL Y UMBILICAL	29	1,66	0,7805
501	DIAGNÓSTICOS DE APARATO GENITAL MASCULINO EXCEPTO NEOPLASIA	26	0,81	0,4556
233	APENDICECTOMÍA CON DIAGNÓSTICO PRINCIPAL COMPLEJO	22	8,27	1,0925
443	PROCEDIMIENTOS SOBRE RIÑÓN Y TRACTO URINARIO POR PROCESOS NO MALIGNOS	20	6,70	1,1814
243	OTRAS ENFERMEDADES ESOFÁGICAS	16	1,69	0,6506
247	OBSTRUCCIÓN GASTROINTESTINAL	15	1,47	0,4962
383	CELULITIS Y OTRAS INFECCIONES DE PIEL	15	4,20	0,4448
424	OTRAS TRASTORNOS ENDOCRINOS	15	2,33	0,5360
	TOTAIS	587	3,47	0,8162

CIRURXÍA PLÁSTICA E QUEIMADOS

Recursos

HUMANOS		FÍSICOS	2018	2017
XEFE SERVIZO	D. Javier Valero Gasalla	Camas funcionantes (promedio anual)	29	24,3
SUPERVISORA*	Dna. Eva Campos Oubel	Promedio horas semanais asignadas de quirófano	76,8	69,4
Facultativos**	9	Promedio horas de programación semanal de consultas	82,0	78,8
Residentes	5			
Enfermeiras cirurxía plástica*	12			
Aux. enfermaría cirurxía plástica*	10			
Enfermeiras queimados	14			
Aux. enfermaría queimados	9			
Aux. administrativos	2			

* Compartida con reumatoloxía.

** Un 1/3 xornada.

O persoal de consultas externas intégrase no apartado de consultas externas.

Actividade científica

	2017	2016
Artigos publicados	5	4
Factor impacto ponderado	8	7
Artigos en Q1	0	1

Fonte: SOPHOS. Informes de produción científica do SERGAS.

Actividade

ÁREA CIRÚRXICA	2018	2017	INDICADORES	2018	2017
Interv. progr. con estadía	537	459	Estadía media preoperatoria	2,46	3,19
Interv. progr. ambulatorias CMA	1233	1391	Rendemento cirúrxico	66,7%	70,9%
Resto intervencións ambulatorias	511	370	Taxa anulación cirúrxica	6,3%	5,0%
Total interv. programadas	2.281	2.220	Interv. programadas/día	9,31	9,06
Total interv. urxentes	308	324	Interv. urxentes/día	0,84	0,89
Total interv. cirúrxicas	2.589	2.544			
Interv. suspendidas	153	117			
Intervencións en sala cirúrxica		249			

ÁREA DE HOSPITALIZACIÓN	2018	2017	INDICADORES	2018	2017
Ingresos procedentes de urxencias	380	352	Índice de ocupación	55,5%	65,7%
Ingresos programados	329	279	Estadía media	5,80	6,76
Traslados dende outros servizos	218	153	Índice de rotación	34,93	35,47
Otras áreas de atención	86	78	Presión de urxencias	37,5%	40,8%
Total ingresos	1.013	862	Taxa de mortalidade	0,6%	1,1%
Total estadias	5.875	5.826			
Altas por fin de cuidados	797	693			
Traslados a outros centros	10	10			
Exitus	6	9			
Altas voluntarias	3	3			
Traslados a outros servizos	204	140			
Total altas	1.020	855			

➤ **[CIRURXÍA PLÁSTICA E QUEIMADOS]**

ÁREA DE CONSULTAS EXTERNAS	2018	2017		2018	2017
Consultas primeiras	4.402	3.979	INDICADORES		
Consultas sucesivas	12.149	11.643	Altas sobre primeiras	0,66	0,68
Total consultas externas	16.551	15.622	Relación sucesivas/primeiras	2,76	2,93
Consultas nas que non acuden os pacientes	1.536	1.443	% de consultas primeiras procedentes de At. Primaria	53,1%	53,0%
			% de consultas nas que o paciente non acude	8,5%	8,5%

LISTA ESPERA CONSULTAS PRIMEIRAS	2018	2017	URXENCIAS	2018	2017
Pacientes en lista ó 31/12	550	445	Pacientes atendidos	716	653
Espera media ó 31/12	41,4	36,44			

LISTA ESPERA CIRÚRXICA ESTRUCTURAL	2018	2017
Pacientes en lista ó 31/12	539	424
Demora media ó 31/12	65,7	59,22

10 GRDs máis frecuentes

APR GRD	DESCRIPCIÓN DO APR GRD	ALTAS	E.M.	PESO MEDIO
363	PROCEDIMIENTOS SOBRE MAMA EXCEPTO MASTECTOMÍA	99	3,09	1,0886
316	PROCEDIMIENTOS SOBRE MANO Y MUÑECA	74	3,81	0,8597
842	QUEMADURAS CON INJERTO DE PIEL EXC. EXTENSAS DE 3ER GRADO	63	19,17	2,9113
844	QUEMADURAS DE GROSOR PARCIAL SIN INJERTO DE PIEL	62	9,21	0,8651
115	OTRAS ENFERMEDADES DE OÍDO, NARIZ, BOCA, GARGANTA Y CRANEALES/FACIALES	59	2,02	0,5208
362	PROCEDIMIENTOS DE MASTECTOMÍA	50	3,10	1,2839
385	OTRAS ENFERMEDADES DE PIEL, TEJIDO SUBCUTÁNEO Y MAMA	40	3,90	0,4608
361	INJERTO PIEL PARA DIAGNÓSTICOS PIEL Y TEJIDO SUBCUTÁNEO	39	14,97	1,6108
364	OTROS PROCEDIMIENTOS SOBRE PIEL, TEJIDO SUBCUTÁNEO Y RELACIONADOS	39	8,59	0,9631
026	OTROS PROCEDIMIENTOS SOBRE SISTEMA NERVIOSO Y RELACIONADOS	30	1,37	1,3257
	TOTAIS	816	7,31	1,1641

CIRURXÍA TORÁCICA

Recursos

HUMANOS		FÍSICOS	2018	2017
XEFE SERVIZO	Dna. Mercedes de la Torre Bravos	Camas funcionantes (promedio anual)	31	31
SUPERVISORA	Dna. Carmen Alfonsín Serantes	Promedio horas semanais asignadas de quirófano	33,9	29,8
Facultativos	5	Promedio horas de programación semanal de consultas	12,7	12,8
Residentes	2			
Enfermeiras	13			
Aux. enfermaría	9			
Aux. administrativos	1			

O persoal de consultas externas intégrase no apartado de consultas externas.

Actividade científica

	2017	2016
Artigos publicados	12	17
Factor impacto ponderado	25	49
Artigos en Q1	1	6

Fonte: SOPHOS. Informes de produción científica do SERGAS.

Actividade

ÁREA CIRÚRXICA	2018	2017		2018	2017
Interv. progr. con estadía	580	502	INDICADORES		
Interv. progr. ambulatorias	0	0	Estadía media preoperatoria	1,85	1,99
Total interv. programadas	580	502	Rendemento cirúrxico	86,5%	85,4%
Total interv. urxentes	68	91	Taxa anulación cirúrxica	10,1%	17,0%
Total interv. cirúrxicas	648	593	Interv. programadas/día	2,37	2,05
Interv. suspendidas	65	103	Interv. urxentes/día	0,19	0,25

ÁREA DE HOSPITALIZACIÓN	2018	2017		2018	2017
Ingresos procedentes de urxencias	117	143	INDICADORES		
Ingresos programados	472	428	Índice de ocupación	39,5%	49,0%
Traslados dende outros servizos	463	439	Estadía media	3,77	4,88
Otras áreas de atención	134	128	Índice de rotación	38,26	36,71
Total ingresos	1.186	1.138	Presión de urxencias	9,9%	12,6%
Total estadias	4.469	5.548	Taxa de mortalidade	0,5%	0,5%
Altas por fin de coidados	789	755			
Traslados a outros centros	15	4			
Exitus	6	6			
Altas voluntarias	1	2			
Traslados a outros servizos	418	377			
Total altas	1.229	1.144			

➤ [CIRURXÍA TORÁCICA]

ÁREA DE CONSULTAS EXTERNAS	2018	2017		2018	2017
Consultas primeiras	553	468	INDICADORES		
Consultas sucesivas	2.951	2.952	Altas sobre primeiras	0,67	0,72
Total consultas externas	3.504	3.420	Relación sucesivas/primeiras	5,34	6,31
Consultas nas que non acuden os pacientes	194	182	% de consultas primeiras procedentes de At. Primaria	2,0%	4,7%
			% de consultas nas que o paciente non acude	5,2%	5,1%

LISTA ESPERA CONSULTAS PRIMEIRAS	2018	2017	URXENCIAS	2018	2017
Pacientes en lista ó 31/12	29	22	Pacientes atendidos	124	156
Espera media ó 31/12	12,1	12,81			

LISTA ESPERA CIRÚRXICA ESTRUCTURAL	2018	2017	TRANSPLANTES PULMONARES	2018	2017
Pacientes en lista ó 31/12	61	38	Transplantes pulmonares	33	48
Demora media ó 31/12	39,02	41,79			

10 GRDs máis frecuentes

APR GRD	DESCRIPCIÓN DO APR GRD	ALTAS	E.M.	PESO MEDIO
121	OTROS PROCEDIMIENTOS SOBRE APARATO RESPIRATORIO	379	5,20	1,5663
143	OTRAS ENFERMEDADES RESPIRATORIAS EXCEPTO SIGNOS, SÍNTOMAS Y DIAG. MENORES	110	6,23	0,9026
135	TRAUMATISMOS TORÁCICOS PRINCIPALES	76	5,30	0,7865
862	OTROS CUIDADOS POSTERIORES Y CONVALECENCIA	22	1,82	0,6636
002	TRASPLANTE CARDIACO Y/O PULMONAR	20	47,70	10,8918
144	OTROS DIAGNÓSTICOS MENORES, SIGNOS Y SÍNTOMAS DE APARATO RESPIRATORIO	12	1,50	0,5470
136	NEOPLASIAS RESPIRATORIAS	10	2,50	0,8589
681	OTRO PROCEDIMIENTO QUIRÚRGICO PARA NEOPLASMAS LINFÁTICOS/HEMATOPOYÉTICOS/OTROS	9	6,78	1,9009
930	TRAUMA SIGNIFICATIVO MÚLTIPLE SIN PROCEDIMIENTO QUIRÚRGICO	9	7,22	1,8475
140	ENFERMEDAD PULMONAR OBSTRUCTIVA CRÓNICA	8	3,00	0,6227
	TOTAIS	773	6,30	1,5187

CIRURXÍA XERAL E DIXESTIVA

Recursos

HUMANOS		FÍSICOS	2018	2017
XEFE SERVIZO	D. José Francisco Noguera Aguilar	Camas funcionantes (promedio anual)	98,7	99,8
SUPERVISORAS	Dna. Genma López Blanco Dna. Lorena Santos Rama	Promedio horas semanais asignadas de quirófano	166,4	154,6
Xefes de Sección	1	Promedio horas de programación semanal de consultas	160,8	148,8
Facultativos*	25			
Residentes	10			
Enfermeiras	42			
Aux. enfermaría	33			
Aux. administrativos	2			

* Un media xornada.

O persoal de consultas externas intégrase no apartado de consultas externas.

Actividade científica

	2017	2016
Artigos publicados	5	15
Factor impacto ponderado	11	41
Artigos en Q1	0	5

Fonte: SOPHOS. Informes de produción científica do SERGAS.

Actividade

ÁREA CIRÚRXICA	2018	2017	INDICADORES	2018	2017
Interv. progr. con estadía	2.144	2.033	Estadía media preoperatoria	1,56	1,61
Interv. progr. ambulatorias CMA	1.091	1.040	Rendemento cirúrxico	77,0%	78,8%
Resto intervencións ambulatorias	538	622	Taxa anulación cirúrxica	5,2%	6,7%
Total interv. programadas	3.773	3.695	Interv. programadas/día	15,40	15,08
Total interv. urxentes	1.502	1.445	Interv. urxentes/día	4,12	3,96
Total interv. cirúrxicas	5.275	5.140			
Interv. suspendidas	207	267			
Intervencións en sala cirúrxica	706	722			

ÁREA DE HOSPITALIZACIÓN	2018	2017	INDICADORES	2018	2017
Ingresos procedentes de urxencias	1.957	1.928	Índice de ocupación	15,7%	87,3%
Ingresos programados	1.772	1.689	Estadía media	1,00	5,88
Traslados dende outros servizos	1.687	1.578	Índice de rotación	57,27	54,21
Otras áreas de atención	237	215	Presión de urxencias	34,6%	35,6%
Total ingresos	5.653	5.410	Taxa de mortalidade	1,5%	1,7%
Total estadias	5.653	31.807			
Altas por fin de cuidados	3.927	3.836			
Traslados a outros centros	7	5			
Exitus	82	92			
Altas voluntarias	11	8			
Traslados a outros servizos	1.621	1.471			
Total altas	5.648	5.412			

➤ [CIRURXÍA XERAL E DIXESTIVA]

ÁREA DE CONSULTAS EXTERNAS	2018	2017		2018	2017
Consultas primeiras	8.390	8.580	INDICADORES		
Consultas sucesivas	18.276	16.914	Altas sobre primeiras	0,47	0,51
Total consultas externas	26.666	25.494	Relación sucesivas/primeiras	2,18	1,97
Consultas nas que non acuden os pacientes	2.262	2.186	% de consultas primeiras procedentes de At. Primaria	62,6%	68,4%
			% de consultas nas que o paciente non acude	7,8%	7,9%

LISTA ESPERA CONSULTAS PRIMEIRAS	2018	2017	URXENCIAS	2018	2017
Pacientes en lista ó 31/12	1.396	886	Pacientes atendidos	2.282	2.258
Espera media ó 31/12	43,75	32,77			

LISTA ESPERA CIRÚRXICA ESTRUCTURAL	2018	2017	TRANSPLANTES HEPÁTICOS	2018	2017
Pacientes en lista ó 31/12	748	1.067	Transplantes hepáticos	70	61
Demora media ó 31/12	49,7	71,5			

10 GRDs máis frecuentes

APR GRD	DESCRIPCIÓN DO APR GRD	ALTAS	E.M.	PESO MEDIO
263	COLECISTECTOMÍA	465	6,19	1,0646
231	PROCEDIMIENTOS MAYORES SOBRE INTESTINO GRUESO	439	13,99	1,7299
284	TRASTORNOS DEL TRACTO Y VESÍCULA BILIAR	317	9,94	0,7569
363	PROCEDIMIENTOS SOBRE MAMA EXCEPTO MASTECTOMÍA	317	1,12	1,0447
234	APENDICECTOMÍA SIN DIAGNÓSTICO PRINCIPAL COMPLEJO	280	3,85	0,8531
230	PROCEDIMIENTOS MAYORES SOBRE INTESTINO DELGADO	173	16,12	1,7767
247	OBSTRUCCIÓN GASTROINTESTINAL	163	6,21	0,5412
244	DIVERTICULITIS Y DIVERTICULOSIS	159	7,81	0,5539
362	PROCEDIMIENTOS DE MASTECTOMÍA	149	2,74	1,3184
228	PROCEDIMIENTOS SOBRE HERNIA INGUINAL, FEMORAL Y UMBILICAL	111	2,58	0,8388
	TOTAIS	4.027	9,11	1,1815

DERMATOLOXÍA

Recursos

HUMANOS		FÍSICOS	2018	2017
XEFE SERVIZO	D. Eduardo Fonseca Capdevila	Camas funcionantes (promedio anual)	6	6
SUPERVISORA*	Dna. Davina Esmoris Vettor	Promedio horas semanais asignadas de quirófano	19,5	19,3
Facultativos	10	Promedio horas de programación semanal de consultas	163,5	145,2
Residentes	4			
Enfermeiras*	7			
Aux. enfermaría*	7			
Aux. administrativos	1			

* Compartidas con unidade cirúrxica.

O persoal de consultas externas intégrase no apartado de consultas externas.

Actividade científica

	2017	2016
Artigos publicados	6	11
Factor impacto ponderado	8	22
Artigos en Q1	1	4

Fonte: SOPHOS. Informes de produción científica do SERGAS.

Actividade

ÁREA CIRÚRXICA	2018	2017	INDICADORES	2018	2017
Interv. progr. con estadia	3	8	Estadía media preoperatoria	17,33	0,00
Interv. progr. ambulatorias CMA	665	748	Rendemento cirúrxico	63,5%	65,2%
Resto intervencións ambulatorias	761	642	Taxa anulación cirúrxica	1,9%	1,8%
Total interv. programadas	1.429	1.398	Interv. programadas/día	5,83	5,71
Total interv. urxentes	9	2	Interv. urxentes/día	0,02	0,01
Total interv. cirúrxicas	1.438	1.400			
Interv. suspendidas	27	25			
Intervencións en sala cirúrxica	3880	3403			

ÁREA DE HOSPITALIZACIÓN	2018	2017	INDICADORES	2018	2017
Ingresos procedentes de urxencias	9	11	Índice de ocupación	17,6%	17,7%
Ingresos programados	2	1	Estadía media	8,19	8,08
Traslados dende outros servizos	10	5	Índice de rotación	7,83	8,00
Otras áreas de atención	26	31	Presión de urxencias	19,1%	22,9%
Total ingresos	47	48	Taxa de mortalidade	0,0%	0,0%
Total estadias	385	388			
Altas por fin de cuidados	45	45			
Traslados a outros centros					
Exitus					
Altas voluntarias					
Traslados a outros servizos	4	3			
Total altas	49	48			

➤ [DERMATOLOXÍA]

ÁREA DE CONSULTAS EXTERNAS	2018	2017		2018	2017
Consultas primeiras	19.176	17.852	INDICADORES		
Consultas sucesivas	23.665	22.281	Altas sobre primeiras	0,71	0,80
Total consultas externas	42.841	40.133	Relación sucesivas/primeiras	1,23	1,25
Consultas nas que non acuden os pacientes	6.272	4.980	% de consultas primeiras procedentes de At. Primaria	87,6%	92,4%
Sesions laserterapia	791	779	% de consultas nas que o paciente non acude	12,8%	11,0%
PUVA	4923	4934			
Probas de contacto	473	596			

LISTA ESPERA CONSULTAS PRIMEIRAS	2018	2017	LISTA ESPERA CIRÚRXICA ESTRUCTURAL	2018	2017
Pacientes en lista ó 31/12	1.432	1.871	Pacientes en lista ó 31/12	256	206
Espera media ó 31/12	25,41	29,96	Demora media ó 31/12	44,97	55,52

10 GRDs máis frecuentes

APR GRD	DESCRIPCIÓN DO APR GRD	ALTAS	E.M.	PESO MEDIO
381	TRASTORNOS MAYORES DE LA PIEL	11	12,18	0,6316
385	OTRAS ENFERMEDADES DE PIEL , TEJIDO SUBCUTÁNEO Y MAMA	9	6,11	0,4962
197	TRASTORNOS VASCULARES PERIFÉRICOS Y OTROS	5	12,20	0,6511
810	HEMORRAGIA O HEMATOMA DEBIDO A COMPLICACIÓN	5	4,80	0,5924
182	OTROS PROCEDIMIENTOS VASCULARES PERIFIRICOS	3	2,33	1,8684
383	CELULITIS Y OTRAS INFECCIONES DE PIEL	3	6,33	0,4933
793	PROCEDIMIENTO QUIRÚRGICO MODERADAMENTE EXTENSIVO PARA OTRAS COMPLICACIONES DE TRATAMIENTO	3	17,00	1,2610
361	INJERTO PIEL PARA DIAGNÓSTICOS PIEL Y TEJIDO SUBCUTÁNEO	1	5,00	1,3287
364	OTROS PROCEDIMIENTOS SOBRE PIEL, TEJIDO SUBCUTÁNEO Y RELACIONADOS	1	5,00	0,8095
425	OTROS TRASTORNOS ELECTROLÍTICOS NO HIPOVOLÉMICOS	1	1,00	0,5418
	TOTAIS	45	8,87	0,7506

NEUROCIURURXÍA

Recursos

HUMANOS		FÍSICOS	2018	2017
XEFE SERVIZO	D. Juan Manuel Villa Fernández	Camas funcionantes (promedio anual)	36	35,8
SUPERVISORA	Dna. Amparo García Rey	Promedio horas semanais asignadas de quirófano	41,8	36,4
Facultativos	7	Promedio horas de programación semanal de consultas	35,3	34,8
Residentes	4			
Enfermeiras	13			
Aux. enfermaría	10			
Aux. administrativos	1			
Celadores	1			

O persoal de consultas externas intégrase no apartado de consultas externas.

Actividade científica

	2017	2016
Artigos publicados	-	-
Factor impacto ponderado	-	-
Artigos en Q1	-	-

Fonte: SOPHOS. Informes de produción científica do SERGAS.

Actividade

ÁREA CIRÚRXICA	2018	2017	INDICADORES	2018	2017
Interv. progr. con estadía	473	432	Estadía media preoperatoria	1,85	2,57
Interv. progr. ambulatorias CMA	3	7	Rendemento cirúrxico	88,8%	85,7%
Resto intervencións ambulatorias	23	31	Taxa anulación cirúrxica	7,6%	4,3%
Total interv. programadas	499	470	Interv. programadas/día	2,04	1,92
Total interv. urxentes	216	177	Interv. urxentes/día	0,59	0,48
Total interv. cirúrxicas	715	647			
Interv. suspendidas	41	21			

ÁREA DE HOSPITALIZACIÓN	2018	2017	INDICADORES	2018	2017
Ingresos procedentes de urxencias	252	227	Índice de ocupación	50,2%	49,1%
Ingresos programados	454	391	Estadía media	5,40	5,80
Traslados dende outros servizos	479	444	Índice de rotación	33,89	30,92
Otras áreas de atención	35	45	Presión de urxencias	20,7%	20,5%
Total ingresos	1.220	1.107	Taxa de mortalidade	2,0%	2,4%
Total estadias	6.592	6.419			
Altas por fin de coidados	755	713			
Traslados a outros centros	13	8			
Exitus	24	27			
Altas voluntarias	1	3			
Traslados a outros servizos	429	362			
Total altas	1.222	1.113			

➤ [NEUROCIRURXÍA]

ÁREA DE CONSULTAS EXTERNAS	2018	2017		2018	2017
Consultas primeiras	2.250	2.666	INDICADORES		
Consultas sucesivas	4.053	3.537	Altas sobre primeiras	0,69	0,56
Total consultas externas	6.303	6.203	Relación sucesivas/primeiras	1,80	1,33
Consultas nas que non acuden os pacientes	490	507	% de consultas primeiras procedentes de At. Primaria	51,2%	55,1%
			% de consultas nas que o paciente non acude	7,2%	7,6%

LISTA ESPERA CONSULTAS PRIMEIRAS	2018	2017	URXENCIAS	2018	2017
Pacientes en lista ó 31/12	938	838	Pacientes atendidos	358	320
Espera media ó 31/12	59,77	61,45			

LISTA ESPERA CIRÚRXICA ESTRUCTURAL	2018	2017
Pacientes en lista ó 31/12	133	92
Demora media ó 31/12	66,8	69,13

10 GRDs máis frecuentes

APR GRD	DESCRIPCIÓN DO APR GRD	ALTAS	E.M.	PESO MEDIO
021	CRANEOTOMÍA EXCEPTO POR TRAUMA	192	10,36	2,3268
310	ESCISIÓN Y DESCOMPRESIÓN DE DISCO INTERVERTEBRAL	107	4,12	0,9702
304	PROCEDIMIENTOS DE FUSIÓN DORSAL Y LUMBAR EXCEPTO POR ESCOLIOSIS	66	6,38	2,8518
058	OTRAS ENFERMEDADES DEL SISTEMA NERVIOSO	58	4,84	0,6804
321	FUSIÓN ESPINAL CERVICAL Y OTROS PROC. DE LA ESPALDA/CUELLO EXCEPTO ESCISIÓN/DESCOMP. DISCAL	49	4,02	1,7089
055	TRAUMATISMO CRANEAL CON COMA >1H O HEMORRAGIA	45	5,33	0,8059
950	PROCEDIMIENTO EXTENSIVO SIN RELACIÓN CON DIAGNÓSTICO PRINCIPAL	29	7,62	1,5611
347	OTROS PROBLEMAS DE LA ESPALDA Y CUELLO, FRACTURAS Y HERIDAS	28	1,86	0,6300
044	HEMORRAGIA INTRACRANEAL	20	11,50	1,3155
057	CONMOCION CEREBRAL, FRACTURA CRANEAL CERRADA NEOM, LESIÓN INTRACRANEAL NO COMPLICADA, COMA <1 HR O SIN COMA	19	8,11	0,7647
	TOTAIS	793	7,84	1,5586

OFTALMOLOXÍA

Recursos

HUMANOS		FÍSICOS	2018	2017
XEFA SERVIZO	Dna. María Victoria Rojas Silva	Camas funcionantes (promedio anual)	2	2
SUPERVISORA*	Dna. Davina Esmoris Vettor	Promedio horas semanais asignadas de quirófano	84,4	72,5
Facultativos	25	Promedio horas de programación semanal de consultas	410,2	383,4
Residentes	3			
Enfermeiras*	7			
Aux. enfermaría*	7			
Aux. administrativos**	3			

* Compartidas con unidade cirúrxica.

*** 2 compartidos.

O persoal de consultas externas intégrase no apartado de consultas externas.

Actividade científica

	2017	2016
Artigos publicados	-	-
Factor impacto ponderado	-	-
Artigos en Q1	-	-

Fonte: SOPHOS. Informes de produción científica do SERGAS.

Actividade

ÁREA CIRÚRXICA	2018	2017	INDICADORES	2018	2017
Interv. progr. con estadía	17	33	Estadía media preoperatoria	2,06	2,23
Interv. progr. ambulatorias CMA	3.329	2.475	Rendemento cirúrxico	73,6%	69,4%
Resto intervencións ambulatorias	844	973	Taxa anulación cirúrxica	4,3%	5,3%
Total interv. programadas	4.190	3.481	Interv. programadas/día	17,10	14,21
Total interv. urxentes	65	41	Interv. urxentes/día	0,18	0,11
Total interv. cirúrxicas	4.255	3.522			
Interv. suspendidas	190	193			
Intervencións en sala cirúrxica	143	146			

ÁREA DE HOSPITALIZACIÓN	2018	2017	INDICADORES	2018	2017
Ingresos procedentes de urxencias	28	24	Índice de ocupación	38,6%	50,3%
Ingresos programados	7	16	Estadía media	5,88	6,22
Traslados dende outros servizos	1	5	Índice de rotación	24,00	29,50
Otras áreas de atención	12	14	Presión de urxencias	58,3%	40,7%
Total ingresos	48	59	Taxa de mortalidade	0,0%	0,0%
Total estadias	282	367			
Altas por fin de cuidados	48	56			
Traslados a outros centros	1				
Exitus					
Altas voluntarias		1			
Traslados a outros servizos		2			
Total altas	49	59			

➤ [OFTALMOLOXÍA]

ÁREA DE CONSULTAS EXTERNAS	2018	2017		2018	2017
Consultas primeiras	21.655	22.758	INDICADORES		
Consultas sucesivas	56.743	53.781	Altas sobre primeiras	0,93	0,89
Total consultas externas	78.398	76.539	Relación sucesivas/primeiras	2,62	2,36
Consultas nas que non acuden os pacientes	10.523	9.934	% de consultas primeiras procedentes de At. Primaria	73,6%	76,6%
Campimetrías	5835	5789	% de consultas nas que o paciente non acude	11,8%	11,5%

LISTA ESPERA CONSULTAS PRIMEIRAS	2018	2017	URXENCIAS	2018	2017
Pacientes en lista ó 31/12	4.864	4.272	Pacientes atendidos	5.970	6.466
Espera media ó 31/12	49,47	48,83			

LISTA ESPERA CIRÚRXICA ESTRUCTURAL	2018	2017	TRANSPLANTES CÓRNEA	2018	2017
Pacientes en lista ó 31/12	1.467	2.069	Transplantes córnea	64	50
Demora media ó 31/12	57,05	69,73			

10 GRDs máis frecuentes

APR GRD	DESCRIPCIÓN DO APR GRD	ALTAS	E.M.	PESO MEDIO
073	PROCEDIMIENTOS SOBRE OJO Y ÓRBITA	36	6,81	0,9352
082	INFECCIONES Y OTRAS ENFERMEDADES OCULARES	7	6,14	0,5825
794	PROCEDIMIENTO QUIRÚRGICO NO EXTENSIVO PARA OTRAS COMPLICACIONES DE TRATAMIENTO	2	6,00	0,9213
383	CELULITIS Y OTRAS INFECCIONES DE PIEL	1	3,00	0,5902
681	OTRO PROCEDIMIENTO QUIRÚRGICO PARA NEOPLASMAS LINFÁTICOS/HEMATOPOYÉTICOS/OTROS	1	7,00	1,5047
721	INFECCIONES POSTOPERATORIAS, POSTRAUMÁTICAS Y DE OTROS DISPOSITIVOS	1	11,00	0,7820
862	OTROS CUIDADOS POSTERIORES Y CONVALECENCIA	1	1,00	0,4179
	TOTAIS	49	6,57	0,8751

OTORRINOLARINGOLOXÍA

Recursos

HUMANOS		FÍSICOS	2018	2017
XEFE SERVIZO	D. Carlos Vázquez Barro	Camas funcionantes (promedio anual)	20,2	22
SUPERVISORA*	Dna. Otilia Castro Rodríguez	Promedio horas semanais asignadas de quirófano	65,4	60,5
Xefes de sección	1	Promedio horas de programación semanal de consultas	205,2	197,3
Facultativos	13			
Residentes	8			
Enfermeiras**	12			
Aux. enfermaría**	8			
Aux. administrativos	2			

* Compartida con cirurxía maxilofacial.

** Compartidas con cirurxía maxilofacial.

O persoal de consultas externas intégrase no apartado de consultas externas.

Actividade científica

	2017	2016
Artigos publicados	3	5
Factor impacto ponderado	8	9
Artigos en Q1	2	1

Fonte: SOPHOS. Informes de produción científica do SERGAS.

Actividade

ÁREA CIRÚRXICA	2018	2017	INDICADORES	2018	2017
Interv. progr. con estadía	1.025	842	Estadía media preoperatoria	0,61	0,79
Interv. progr. ambulatorias CMA	358	479	Rendemento cirúrxico	76,1%	78,4%
Resto intervencións ambulatorias	140	140	Taxa anulación cirúrxica	6,4%	6,0%
Total interv. programadas	1.523	1.461	Interv. programadas/día	6,22	5,96
Total interv. urxentes	143	149	Interv. urxentes/día	0,39	0,41
Total interv. cirúrxicas	1.666	1.610			
Interv. suspendidas	104	94			

ÁREA DE HOSPITALIZACIÓN	2018	2017	INDICADORES	2018	2017
Ingresos procedentes de urxencias	365	379	Índice de ocupación	60,1%	52,4%
Ingresos programados	1.002	808	Estadía media	2,68	2,81
Traslados dende outros servizos	254	270	Índice de rotación	81,78	68,00
Otras áreas de atención	31	39	Presión de urxencias	22,1%	25,3%
Total ingresos	1.652	1.496	Taxa de mortalidade	0,5%	0,5%
Total estadias	4.430	4.211			
Altas por fin de coidados	1.391	1.212			
Traslados a outros centros	5	4			
Exitus	8	7			
Altas voluntarias	1	0			
Traslados a outros servizos	250	272			
Total altas	1.655	1.495			

➤ [OTORRINOLARINGOLOXÍA]

ÁREA DE CONSULTAS EXTERNAS	2018	2017		2018	2017
Consultas primeiras	15.305	15.720	INDICADORES		
Consultas sucesivas	19.792	18.626	Altas sobre primeiras	0,92	0,88
Total consultas externas	35.097	34.346	Relación sucesivas/primeiras	1,29	1,18
Consultas nas que non acuden os pacientes	3.916	3.437	% de consultas primeiras procedentes de At. Primaria	80,6%	81,8%
Audiometrías	8.906	8.868	% de consultas nas que o paciente non acude	10,0%	9,1%
Cribado sordera neonatal	2.492	2.554			

LISTA ESPERA CONSULTAS PRIMEIRAS	2018	2017	URXENCIAS	2018	2017
Pacientes en lista ó 31/12	1.461	950	Pacientes atendidos	5.644	5.627
Espera media ó 31/12	26,07	14,78			

LISTA ESPERA CIRÚRXICA ESTRUCTURAL	2018	2017
Pacientes en lista ó 31/12	451	422
Demora media ó 31/12	61,72	76,42

10 GRDs máis frecuentes

APR GRD	DESCRIPCIÓN DO APR GRD	ALTAS	E.M.	PESO MEDIO
098	OTROS PROCEDIMIENTOS SOBRE OÍDO, NARIZ, BOCA Y GARGANTA	272	2,82	0,8991
404	PROCEDIMIENTOS SOBRE TIROIDES, PARATIROIDES Y TRACTO TIROGLOSO	214	2,90	0,8357
115	OTRAS ENFERMEDADES DE OÍDO, NARIZ, BOCA, GARGANTA Y CRANEALES/FACIALES	203	2,21	0,5017
097	AMIGDALECTOMÍA Y ADENOIDECTOMÍA	190	1,19	0,4913
113	INFECCIONES DE VÍAS RESPIRATORIAS SUPERIORES	119	2,75	0,3535
091	OTROS PROCEDIMIENTOS MAYORES SOBRE CABEZA Y CUELLO	65	18,18	2,0763
110	NEOPLASIAS DE OÍDO, NARIZ, BOCA, GARGANTA Y CRANEALES/FACIALES	54	3,91	0,7625
254	OTROS DIAGNÓSTICOS DEL APARATO DIGESTIVO	37	1,16	0,5353
681	OTRO PROCEDIMIENTO QUIRÚRGICO PARA NEOPLASMAS LINFÁTICOS/HEMATOPOYÉTICOS/OTROS	23	3,17	1,1625
810	HEMORRAGIA O HEMATOMA DEBIDO A COMPLICACIÓN	22	2,91	0,5365
	TOTAIS	1.405	3,48	0,7575

TRAUMATOLOXÍA

Recursos

HUMANOS		FÍSICOS	2018	2017
XEFE SERVIZO	D. Ramón Antelo Lorenzo	Camas funcionantes (promedio anual)	49	49
SUPERVISORA	Dna. Yolanda Guisande Garrido	Promedio horas semanais asignadas de quirófano	121,8	109,9
Facultativos	22	Promedio horas de programación semanal de consultas	150,3	142,3
Residentes	9			
Enfermeiras	24			
Aux. enfermaría	24			
Aux. administrativos	2			
Celadores*	2			

O persoal de consultas externas intégrase no apartado de consultas externas.

* Luns a venres.

Actividade científica

	2017	2016
Artigos publicados	2	2
Factor impacto ponderado	1	2
Artigos en Q1	0	0

Fonte: SOPHOS. Informes de produción científica do SERGAS.

Actividade

ÁREA CIRÚRXICA	2018	2017	INDICADORES	2018	2017
Interv. progr. con estadía	2.358	2.257	Estadía media preoperatoria	4,61	5,87
Interv. progr. ambulatorias CMA	228	234	Rendemento cirúrxico	72,6%	74,8%
Resto intervencións ambulatorias	327	249	Taxa anulación cirúrxica	5,1%	4,0%
Total interv. programadas	2.913	2.740	Interv. programadas/día	11,89	11,18
Total interv. urxentes	358	315	Interv. urxentes/día	0,98	0,86
Total interv. cirúrxicas	3.271	3.055			
Interv. suspendidas	157	114			

ÁREA DE HOSPITALIZACIÓN	2018	2017	INDICADORES	2018	2017
Ingresos procedentes de urxencias	1.430	1.441	Índice de ocupación	131,6%	133,6%
Ingresos programados	535	399	Estadía media	8,13	9,16
Traslados dende outros servizos	911	738	Índice de rotación	59,04	53,22
Otras áreas de atención	17	30	Presión de urxencias	49,4%	55,3%
Total ingresos	2.893	2.608	Taxa de mortalidade	1,3%	1,5%
Total estadias	23.533	23.887			
Altas por fin de coidados	1.889	1.762			
Traslados a outros centros	46	61			
Exitus	37	40			
Altas voluntarias	7	2			
Traslados a outros servizos	916	735			
Total altas	2.895	2.600			

➤ [TRAUMATOLOXÍA]

ÁREA DE CONSULTAS EXTERNAS	2018	2017		2018	2017
Consultas primeiras	18.167	17.721	INDICADORES		
Consultas sucesivas	31.744	29.447	Altas sobre primeiras	0,96	0,88
Total consultas externas	49.911	47.168	Relación sucesivas/primeiras	1,75	1,66
Consultas nas que non acuden os pacientes	5.081	4.832	% de consultas primeiras procedentes de At. Primaria	75,2%	76,9%
			% de consultas nas que o paciente non acude	9,2%	9,3%

LISTA ESPERA CONSULTAS PRIMEIRAS	2018	2017	URXENCIAS	2018	2017
Pacientes en lista ó 31/12	3.413	3.182	Pacientes atendidos	3.876	4.723
Espera media ó 31/12	45,8	45,4			

LISTA ESPERA CIRÚRXICA ESTRUCTURAL	2018	2017
Pacientes en lista ó 31/12	1.641	1.480
Demora media ó 31/12	105,6	108,8

10 GRDs máis frecuentes

APR GRD	DESCRIPCIÓN DO APR GRD	ALTAS	E.M.	PESO MEDIO
301	SUSTITUCIÓN ARTICULACIÓN CADERA	478	12,86	1,5626
308	REPARACIÓN DE FRACTURA DE CADERA Y FÉMUR	397	12,98	1,2960
313	PROCEDIMIENTOS SOBRE RODILLA Y PARTE INFERIOR DE LA PIERNA EXCEPTO PIE	228	10,56	1,2331
315	PROCEDIMIENTOS SOBRE HOMBRO, CODO Y ANTEBRAZO EXC. SUSTITUCIÓN DE ARTICULACIÓN	117	9,84	1,1788
342	FRACTURA O LUXACIÓN EXCEPTO FÉMUR, PELVIS O ESPALDA	111	5,35	0,5271
347	OTROS PROBLEMAS DE LA ESPALDA Y CUELLO, FRACTURAS Y HERIDAS	81	8,86	0,6857
317	PROCEDIMIENTOS SOBRE TENDONES, MÚSCULOS Y OTROS TEJIDOS BLANDOS	58	5,05	0,8874
320	OTROS PROCEDIMIENTOS DE SISTEMA MUSCULOESQUELÉTICO Y TEJIDO CONECTIVO	50	11,82	1,1266
309	OTRAS CIRUGÍAS SIGNIFICATIVAS SOBRE CADERA Y FÉMUR	49	24,55	1,4156
302	SUSTITUCIÓN ARTICULACIÓN RODILLA	48	9,63	1,4931
	TOTAIS	1.979	11,81	1,3324

TRAUMATOLOXÍA INFANTIL**Recursos**

HUMANOS		FÍSICOS		2018	2017
XEFE SECCIÓN	D. Pedro González Herranz	Camas funcionantes (promedio anual)		0	0
Facultativos	2	Promedio horas semanais asignadas de quirófano		14,8	13,0
Residentes	2	Promedio horas de programación semanal de consultas		15,3	16,9
Aux. administrativos*	1				

* Compartida.

O persoal de consultas externas intégrase no apartado de consultas externas.

Actividade

ÁREA CIRÚRXICA	2018	2017	INDICADORES	2018	2017
Interv. progr. con estadía	218	185	Estadía media preoperatoria	1,13	1,13
Interv. progr. ambulatorias CMA	52	57	Rendemento cirúrxico	81,1%	82,6%
Resto intervencións ambulatorias	6	7	Taxa anulación cirúrxica	5,2%	5,7%
Total interv. programadas	276	249	Interv. programadas/día	1,13	1,02
Total interv. urxentes	86	71	Interv. urxentes/día	0,24	0,19
Total interv. cirúrxicas	362	320			
Interv. suspendidas	15	15			

ÁREA DE HOSPITALIZACIÓN	2018	2017	INDICADORES	2018	2017
Ingresos procedentes de urxencias	71	60	Estadía media	2,70	2,53
Ingresos programados	216	184	Presión de urxencias	20,2%	20,6%
Traslados dende outros servizos	56	39	Taxa de mortalidade	0,0%	0,0%
Otras áreas de atención	8	8			
Total ingresos	351	291			
Total estadias	949	736			
Altas por fin de coidados	307	263			
Traslados a outros centros					
Exitus					
Altas voluntarias					
Traslados a outros servizos	44	29			
Total altas	351	292			

➤ [TRAUMATOLOXÍA INFANTIL]

ÁREA DE CONSULTAS EXTERNAS	2018	2017		2018	2017
Consultas primeiras	1.454	1.714	INDICADORES		
Consultas sucesivas	3.130	3.350	Altas sobre primeiras	0,88	0,88
Total consultas externas	4.584	5.064	Relación sucesivas/primeiras	2,15	1,95
Consultas nas que non acuden os pacientes	371	385	% de consultas primeiras procedentes de At. Primaria	33,3%	28,5%
			% de consultas nas que o paciente non acude	7,5%	7,1%

LISTA ESPERA CONSULTAS PRIMEIRAS	2018	2017	URXENCIAS	2018	2017
Pacientes en lista ó 31/12	11	12	Pacientes atendidos	4.162	4.619
Espera media ó 31/12	16,91	5,83			

LISTA ESPERA CIRÚRXICA ESTRUCTURAL	2018	2017
Pacientes en lista ó 31/12	108	92
Demora media ó 31/12	79	63

10 GRDs máis frecuentes

APR GRD	DESCRIPCIÓN DO APR GRD	ALTAS	E.M.	PESO MEDIO
309	OTRAS CIRUGÍAS SIGNIFICATIVAS SOBRE CADERA Y FÉMUR	71	3,82	1,3499
315	PROCEDIMIENTOS SOBRE HOMBRO, CODO Y ANTEBRAZO EXC. SUSTITUCIÓN DE ARTICULACIÓN	58	1,57	1,0177
313	PROCEDIMIENTOS SOBRE RODILLA Y PARTE INFERIOR DE LA PIERNA EXCEPTO PIE	43	3,37	1,2550
314	PROCEDIMIENTOS SOBRE PIE Y DEDOS DEL PIE	26	3,15	1,0664
351	OTROS DIAGNÓSTICOS DE SISTEMA MUSCULOESQUELÉTICO Y TEJIDO CONECTIVO	26	1,46	0,5245
320	OTROS PROCEDIMIENTOS DE SISTEMA MUSCULOESQUELÉTICO Y TEJIDO CONECTIVO	15	5,33	1,2128
308	REPARACIÓN DE FRACTURA DE CADERA Y FÉMUR	14	3,14	1,3832
317	PROCEDIMIENTOS SOBRE TENDONES, MÚSCULOS Y OTROS TEJIDOS BLANDOS	9	2,33	0,9145
316	PROCEDIMIENTOS SOBRE MANO Y MUÑECA	7	1,29	0,7915
342	FRACTURA O LUXACIÓN EXCEPTO FÉMUR, PELVIS O ESPALDA	5	1,60	0,4963
	TOTAIS	307	3,19	1,1338

UNIDADE DE MAMA

Recursos

HUMANOS		FÍSICOS	2018	2017
COORDINADOR	D. Joaquín Mosquera Osés	Camas funcionantes (promedio anual)		
SUPERVISORA	Dna. Carmen Cereijo Garea	Promedio horas semanais asignadas		
Facultativos	9	de quirófano	35,8	35,5
Enfermeiras*	7	Promedio horas de programación semanal		
Aux. enfermaría*	7	de consultas	59,6	57,5

* Compartidas con unidade cirúrxica.

O persoal de consultas externas intégrase no apartado de consultas externas.

Actividade científica

Cirurxía xeral e dixestiva

	2017	2016
Artigos publicados	5	15
Factor de impacto acumulado	11	41
Artigos en Q1	0	5

Fonte: SOPHOS. Informes de produción científica do SERGAS.

Actividade

ÁREA CIRÚRXICA	2018	2017	INDICADORES	2018	2017
Interv. progr. con estadía	435	414	Estadía media preoperatoria	0,02	0,00
Interv. progr. ambulatorias CMA	80	76	Rendemento cirúrxico	72,6%	74,0%
Resto intervencións ambulatorias	52	42	Taxa anulación cirúrxica	1,9%	2,6%
Total interv. programadas	567	532	Interv. programadas/día	2,31	2,17
Total interv. urxentes	16	23	Interv. urxentes/día	0,04	0,06
Total interv. cirúrxicas	583	555			
Interv. suspendidas	11	14			

ÁREA DE HOSPITALIZACIÓN	2018	2017	INDICADORES	2018	2017
Ingresos procedentes de urxencias		2	Estadía media	1,64	1,99
Ingresos programados	488	446	Presión de urxencias	0,0%	0,4%
Traslados dende outros servizos	3	2	Taxa de mortalidade	0,0%	0,2%
Otras áreas de atención	13	23			
Total ingresos	504	473			
Total estadias	825	939			
Altas por fin de cuidados	495	468			
Traslados a outros centros					
Exitus		1			
Altas voluntarias	2				
Traslados a outros servizos	5	4			
Total altas	502	473			

➤ [UNIDADE DE MAMA]

ÁREA DE CONSULTAS EXTERNAS	2018	2017		2018	2017
Consultas primeiras	1.164	852	INDICADORES		
Consultas sucesivas	4.812	4.344	Altas sobre primeiras	0,41	0,62
Total consultas externas	5.976	5.196	Relación sucesivas/primeiras	4,13	5,10
Consultas nas que non acuden os pacientes	309	423	% de consultas primeiras procedentes de At. Primaria	9,2%	9,0%
			% de consultas nas que o paciente non acude	4,9%	7,5%

LISTA ESPERA CONSULTAS PRIMEIRAS	2018	2017	LISTA ESPERA CIRÚRXICA ESTRUCTURAL	2018	2017
Pacientes en lista ó 31/12	79	10	Pacientes en lista ó 31/12	67	35
Espera media ó 31/12	19,66	12,5	Demora media ó 31/12	25	21

10 GRDs máis frecuentes

APR GRD	DESCRIPCIÓN DO APR GRD	ALTAS	E.M.	PESO MEDIO
363	PROCEDIMIENTOS SOBRE MAMA EXCEPTO MASTECTOMÍA	316	1,11	1,0448
362	PROCEDIMIENTOS DE MASTECTOMÍA	144	2,68	1,3137
385	OTRAS ENFERMEDADES DE PIEL , TEJIDO SUBCUTÁNEO Y MAMA	6	1,50	0,4318
681	OTRO PROCEDIMIENTO QUIRÚRGICO PARA NEOPLASMAS LINFÁTICOS/HEMATOPOYÉTICOS/OTROS	6	2,00	1,0904
382	ENFERMEDADES MALIGNAS DE LA MAMA	4	0,25	0,6221
711	INFECCIONES POSTOPERATORIAS, POSTRAUMÁTICAS Y DE OTROS DISPOSITIVOS CON PROCEDIMIENTO QUIRÚRGICO	4	3,25	1,0228
361	INJERTO PIEL PARA DIAGNÓSTICOS PIEL Y TEJIDO SUBCUTÁNEO	3	1,67	1,3287
813	OTRAS COMPLICACIONES DE TRATAMIENTO	3	3,00	0,6115
850	PROCEDIMIENTO CON DIAG. DE REHAB, CUIDADOS POSTERIORES U OTRO CONTACTO CON SERVICIOS SANITARIOS	2	1,00	1,5200
364	OTROS PROCEDIMIENTOS SOBRE PIEL, TEJIDO SUBCUTÁNEO Y RELACIONADOS	1	1,00	0,8095
	TOTAIS	497	1,64	1,1121

UROLOXÍA

Recursos

HUMANOS		FÍSICOS	2018	2017
XEFE SERVIZO	D. Venancio Chantada Abal	Camas funcionantes (promedio anual)	20,8	29,3
SUPERVISORA	Dna. Socorro Méndez López	Promedio horas semanais asignadas de quirófano	84,9	75,4
Facultativos	16	Promedio horas de programación semanal de consultas	211,7	221,2
Residentes	10			
Enfermeiras	14			
Aux. enfermaría	11			
Aux. administrativos*	2			

* 1 media xornada.

O persoal de consultas externas intégrase no apartado de consultas externas.

Actividade científica

	2017	2016
Artigos publicados	6	12
Factor impacto ponderado	16	35
Artigos en Q1	3	8

Fonte: SOPHOS. Informes de produción científica do SERGAS.

Actividade

ÁREA CIRÚRXICA	2018	2017	INDICADORES	2018	2017
Interv. progr. con estadia	1.430	1.359	Estadia media preoperatoria	1,49	1,55
Interv. progr. ambulatorias CMA	271	227	Rendemento cirúrxico	76,3%	75,2%
Resto intervencións ambulatorias	511	549	Taxa anulación cirúrxica	6,0%	7,5%
Total interv. programadas	2.212	2.135	Interv. programadas/día	9,03	8,71
Total interv. urxentes	431	457	Interv. urxentes/día	1,18	1,25
Total interv. cirúrxicas	2.643	2.592			
Interv. suspendidas	142	172			
Intervencións en sala cirúrxica	995	666			

ÁREA DE HOSPITALIZACIÓN	2018	2017	INDICADORES	2018	2017
Ingresos procedentes de urxencias	622	592	Índice de ocupación	132,2%	91,2%
Ingresos programados	1.336	1.199	Estadia media	3,80	4,24
Traslados dende outros servizos	622	463	Índice de rotación	126,83	78,43
Otras áreas de atención	58	44	Presión de urxencias	23,6%	25,8%
Total ingresos	2.638	2.298	Taxa de mortalidade	0,8%	0,8%
Total estadias	10.034	9.753			
Altas por fin de coidados	1.968	1.819			
Traslados a outros centros	3	3			
Exitus	20	19			
Altas voluntarias	2	4			
Traslados a outros servizos	640	465			
Total altas	2.633	2.310			

➤ [UROLOXÍA]

ÁREA DE CONSULTAS EXTERNAS	2018	2017		2018	2017
Consultas primeiras	7.559	7.617	INDICADORES		
Consultas sucesivas	29.371	28.493	Altas sobre primeiras	0,69	0,66
Total consultas externas	36.930	36.110	Relación sucesivas/primeiras	3,89	3,74
Consultas nas que non acuden os pacientes	3.580	3.464	% de consultas primeiras procedentes de At. Primaria	73,2%	71,6%
Tratamentos litotricia	541	674	% de consultas nas que o paciente non acude	8,8%	8,8%
Cistoscopias	2.952	2.765			
Fluxometrías	3.642	4.499			
Tratamentos citostáticos	1.381	1.333			
Urodinámica	1.186	1.362			

LISTA ESPERA CONSULTAS PRIMEIRAS	2018	2017	URXENCIAS	2018	2017
Pacientes en lista ó 31/12	1.983	1.564	Pacientes atendidos	932	854
Espera media ó 31/12	50,3	40,2			

LISTA ESPERA CIRÚRXICA ESTRUCTURAL	2018	2017	TRANSPLANTES RENAIIS	2018	2017
Pacientes en lista ó 31/12	583	632	Transplantes renais	131	120
Demora media ó 31/12	74,74	78,11			

	2018	2017	HOSPITAL DE DÍA	2018	2017
			Sesiões	90	55

10 GRDs máis frecuentes

APR GRD	DESCRIPCIÓN DO APR GRD	ALTAS	E.M.	PESO MEDIO
446	PROCEDIMIENTOS URETRALES Y TRANSURETRALES	392	3,22	0,7823
480	PROCEDIMIENTOS MAYORES SOBRE PELVIS MASCULINA	241	4,52	1,2543
468	OTROS DIAGNÓSTICOS, SIGNOS Y SÍNTOMAS SOBRE RIÑÓN Y TRACTO URINARIO	237	4,29	0,5706
443	PROCEDIMIENTOS SOBRE RIÑÓN Y TRACTO URINARIO POR PROCESOS NO MALIGNOS	113	6,81	1,2925
465	CÁLCULOS URINARIOS Y OBSTRUCCIÓN ADQUIRIDA DEL TRACTO URINARIO SUPERIOR	109	2,94	0,5987
482	PROSTATECTOMÍA TRANSURETRAL	104	4,10	0,7466
463	INFECCIONES DE RIÑÓN Y TRACTO URINARIO	85	6,71	0,5419
442	PROCEDIMIENTOS SOBRE RIÑÓN Y TRACTO URINARIO POR NEOPLASIA	77	5,19	1,4128
501	DIAGNÓSTICOS DE APARATO GENITAL MASCULINO EXCEPTO NEOPLASIA	65	3,29	0,5096
483	PROCEDIMIENTOS SOBRE PENE, TESTÍCULOS Y ESCROTO	55	2,20	0,8716
	TOTAIS	1.993	4,83	0,9168

XINECOLOXÍA

Recursos

HUMANOS		FÍSICOS	2018	2017
XEFA SERVIZO	Dna. Belén López Viñas	Camas funcionantes (promedio anual)	25,9	25,9
SUPERVISORA*	Dna. Paula Sánchez Flores	Promedio horas semanais asignadas de quirófano	54,9	50,1
Facultativos	40	Promedio horas de programación semanal de consultas	306,7	319,7
Residentes	7			
Enfermeiras	12			
Aux. enfermaría	9			
Aux. administrativos	3			

* Compartida con hospital de día cirúrxico.

O persoal de consultas externas intégrase no apartado de consultas externas.

Actividade científica

	2017	2016
Artigos publicados	2	9
Factor impacto ponderado	0	6
Artigos en Q1	0	0

Fonte: SOPHOS. Informes de produción científica do SERGAS.

Actividade

ÁREA CIRÚRXICA	2018	2017	INDICADORES	2018	2017
Interv. progr. con estadía	820	689	Estadía media preoperatoria	1,07	1,09
Interv. progr. ambulatorias CMA	432	505	Rendemento cirúrxico	79,5%	78,8%
Resto intervencións ambulatorias	482	489	Taxa anulación cirúrxica	5,4%	5,8%
Total interv. programadas	1.734	1.683	Interv. programadas/día	7,08	6,87
Total interv. urxentes	303	384	Interv. urxentes/día	0,83	1,05
Total interv. cirúrxicas	2.037	2.067			
Interv. suspendidas	99	104			
Intervencións en sala cirúrxica	385	389			

ÁREA DE HOSPITALIZACIÓN	2018	2017	INDICADORES	2018	2017
Ingresos procedentes de urxencias	834	847	Índice de ocupación	63,2%	64,9%
Ingresos programados	734	639	Estadía media	3,32	3,53
Traslados dende outros servizos	176	197	Índice de rotación	69,61	67,07
Otras áreas de atención	59	54	Presión de urxencias	46,3%	48,8%
Total ingresos	1.803	1.737	Taxa de mortalidade	0,2%	0,3%
Total estadias	5.977	6.138			
Altas por fin de coidados	1.622	1.538			
Traslados a outros centros	2	1			
Exitus	4	5			
Altas voluntarias	17	12			
Traslados a outros servizos	160	181			
Total altas	1.805	1.737			

➤ [XINECOLOXÍA]

ÁREA DE CONSULTAS EXTERNAS	2018	2017		2018	2017
Consultas primeiras	13.510	14.423	INDICADORES		
Consultas sucesivas	40.263	39.279	Altas sobre primeiras	1,05	0,96
Total consultas externas	53.773	53.702	Relación sucesivas/primeiras	2,98	2,72
Consultas nas que non acuden os pacientes	6.005	5.746	% de consultas primeiras procedentes de At. Primaria	79,9%	81,1%
Ecografías	14.921	18.500	% de consultas nas que o paciente non acude	10,0%	9,7%

LISTA ESPERA CONSULTAS PRIMEIRAS	2018	2017	URXENCIAS	2018	2017
Pacientes en lista ó 31/12	1.548	596	Pacientes atendidos	7.372	7.053
Espera media ó 31/12	40,5	32,9			

LISTA ESPERA CIRÚRXICA ESTRUCTURAL	2018	2017
Pacientes en lista ó 31/12	263	211
Demora media ó 31/12	52,38	52,88

10 GRDs máis frecuentes

APR GRD	DESCRIPCIÓN DO APR GRD	ALTAS	E.M.	PESO MEDIO
544	DILATACIÓN Y LEGRADO, ASPIRACIÓN O HISTEROTOMÍA PARA DIAGNÓSTICOS OBSTÉTRICOS	327	2,05	0,5432
513	PROCEDIMIENTOS SOBRE ÚTERO Y ANEJOS PROCESO NO MALIGNO, EXCEPTO LEIOMIOMA	263	4,29	0,8841
532	OTRAS ENFERMEDADES MENSTRUALES Y DEL APARATO REPRODUCTOR FEMENINO	215	2,10	0,4481
519	PROCEDIMIENTOS SOBRE ÚTERO Y ANEJOS PARA LEIOMIOMA	158	5,58	0,8984
564	ABORTO SIN DILATACIÓN Y LEGRADO, ASPIRACIÓN O HISTEROTOMÍA	90	1,44	0,3748
517	DILATACIÓN Y LEGRADO PARA DIAGNÓSTICOS NO OBSTÉTRICOS	65	2,32	0,7100
512	PROC. S. ÚTERO, ANEJOS POR N.MALIGNA NO OVÁRICAS NI DE ANEJOS	63	6,87	1,1507
531	INFECCIONES DEL SISTEMA REPRODUCTOR FEMENINO	57	4,67	0,5021
518	OTROS PROCEDIMIENTOS QUIRÚRGICOS DE AP.GENITAL FEMENINO	54	6,07	0,8346
566	OTROS DIAGNÓSTICOS ANTEPARTO	52	3,65	0,3076
TOTAIS		1.645	3,68	0,6717

ANÁLISE POR
Servizos asistenciais
CHUAC

Servizos médicos

XERENCIA DE XESTIÓN INTEGRADA DE A CORUÑA
Memoria 2018

ALERXIA

Recursos

HUMANOS

XEFE SECCIÓN	D. Antonio Parra Arrondo	
Facultativos		6
Residentes		2

O persoal de consultas externas intégrase no apartado de consultas externas.

FÍSICOS

	2018	2017
Promedio horas de programación semanal de consultas	84,5	71,9

Actividade científica

	2017	2016
Artigos publicados	4	6
Factor impacto ponderado	10	23
Artigos en Q1	0	5

Fonte: SOPHOS. Informes de produción científica do SERGAS.

Actividade

ÁREA DE CONSULTAS EXTERNAS	2018	2017
Consultas primeiras	4.900	3.903
Consultas sucesivas	8.383	7.699
Total consultas externas	13.283	11.602
Consultas nas que non acuden os pacientes	1.930	1.844
Espirometrías	2.721	2.655
Broncodilatacións	827	769
Inmunoterapias	3.670	3.524
Probas cutáneas	3.584	2.766
Probas de contacto	793	675
Probas de provocación	2.075	14.432

	2018	2017
INDICADORES		
Altas sobre primeiras	0,66	0,58
Relación sucesivas/iniciais	1,71	1,97
% de consultas iniciais procedentes de At. Primaria	68,8%	70,8%
% de consultas nas que o paciente non acude	12,7%	13,7%

LISTA DE ESPERA CONSULTAS PRIMEIRAS	2018	2017
Pacientes en lista ó 31/12	1.364	1.816
Espera media ó 31/12	55,8	80,7

HOSPITAL DE DÍA	2018	2017
Sesións	834	574

APARELLO DIXESTIVO

Recursos

HUMANOS	
XEFE SERVIZO	D. Pedro Alonso Aguirre
SUPERVISORA	Dna. M ^a Jesús Goyanes López
COORDINADORA ENFERMARÍA ENDOSCOPIAS	Dna. Teresa Rodríguez Sánchez
Facultativos	18
Residentes	4
Enfermeiras	14
Enfermeiras área endoscopias	8
Aux. enfermaría	10
Aux. enfermaría área endoscopias	7
Aux. administrativos	2

O persoal de consultas externas intégrase no apartado de consultas externas.

FÍSICOS	2018	2017
Camas funcionantes (promedio anual)	36	36
Promedio horas de programación semanal de consultas	327,1	281,3

Actividade científica

	2017	2016
Artigos publicados	18	19
Factor impacto ponderado	37	57
Artigos en Q1	4	12

Fonte: SOPHOS. Informes de produción científica do SERGAS.

Actividade

ÁREA DE HOSPITALIZACIÓN	2018	2017
Ingresos procedentes de urxencias	918	985
Ingresos programados	65	76
Traslados dende outros servizos	137	130
Otras áreas de atención	351	345
Total ingresos	1.471	1.536
Total estadias	12.498	12.369
Altas por fin de coidados	1.268	1.274
Traslados a outros centros	6	6
Exitus	27	46
Altas voluntarias	5	4
Traslados a outros servizos	155	202
Total altas	1.461	1.532

	2018	2017
INDICADORES		
Índice de ocupación	95,1%	94,1%
Estadía media	8,50	8,05
Índice de rotación	40,86	42,67
Presión de urxencias	62,4%	64,1%
Taxa de mortalidade	1,8%	3,0%

ÁREA DE CONSULTAS EXTERNAS	2018	2017
Consultas primeiras	4.772	5.552
Consultas sucesivas	16.259	14.873
Total consultas externas	21.031	20.425
Consultas nas que non acuden os pacientes	2.678	2.598

	2018	2017
INDICADORES		
Altas sobre primeiras	0,76	0,62
Relación sucesivas/iniciais	3,41	2,68
% de consultas iniciais procedentes de At. Primaria	73,0%	77,0%
% de consultas nas que o paciente non acude	11,3%	11,3%

➤ [APARELLO DIXESTIVO]

LISTA ESPERA CONSULTAS PRIMEIRAS	2018	2017	URXENCIAS	2018	2017
Pacientes en lista ó 31/12	996	1.021	Pacientes atendidos	264	370
Espera media ó 31/12	38,32	38,67			

ÁREA DE ENDOSCOPIAS	2018	2017	TRANSPLANTES HEPÁTICOS	2018	2017
Endoscopias altas	6.570	6.591	Transplantes hepáticos	70	61
Endoscopias baixas	12.068	9.615			
Total endoscopias	18.638	16.206			

HOSPITAL DE DÍA	2018	2017
Sesións	1.617	1.545

10 GRDs máis frecuentes

APR GRD	DESCRICIÓN DO APR GRD	ALTAS	E.M.	PESO MEDIO
284	TRASTORNOS DEL TRACTO Y VESÍCULA BILIAR	161	9,49	0,7911
282	TRASTORNOS DE PÁNCREAS EXCEPTO NEOPLASIA MALIGNA	111	8,95	0,6503
245	ENFERMEDAD INFLAMATORIA INTESTINAL	102	9,91	0,6400
280	ENFERMEDAD HEPÁTICA ALCOHÓLICA	94	11,05	0,7926
279	COMA HEPÁTICO Y OTROS TRASTORNOS MAYORES DE HÍGADO	69	8,48	0,7848
283	OTROS TRASTORNOS DE HÍGADO	65	7,98	0,6837
001	TRASPLANTE HEPÁTICO Y/O DE INTESTINO	61	23,30	8,4794
249	OTRAS GASTROENTERITIS, NÁUSEAS Y VÓMITOS	55	6,76	0,4855
281	NEOPLASIA MALIGNA DE SISTEMA HEPATOBILIAR O DE PÁNCREAS	47	10,17	1,0593
950	PROCEDIMIENTO EXTENSIVO SIN RELACIÓN CON DIAGNÓSTICO PRINCIPAL	41	5,44	2,1931
	TOTAIS	1.305	9,16	1,1890

CARDIOLOXÍA

Recursos

HUMANOS

XEFE SERVIZO	D. José Manuel Vázquez Rodríguez	Aux. enfermaría unidade de imaxe	1
SUPERVISORA	Dna. María Sabater Sánchez	Enfermeiras hemodinámica	8
Xefes de sección	1	Aux. enfermaría hemodinámica	1
Facultativos	26	Enfermeiras electrofisioloxía	5
Residentes	15	Aux. enfermaría electrofisioloxía	1
Enfermeiras	26	Enfermeiras insuficiencia cardíaca	2
Aux. enfermaría	17	Aux. administrativos*	4
Enfermeiras unidade de imaxe	4	Celadores	3

* 1 media xornada.

O persoal de consultas externas intégrase no apartado de consultas externas.

FÍSICOS

	2018	2017
Camas funcionantes (promedio anual)	44	44
Promedio horas de programación semanal de consultas	317,4	314,1

Actividade científica

	2017	2016
Artigos publicados	41	73
Factor impacto ponderado	134	253
Artigos en Q1	27	52

Fonte: SOPHOS. Informes de produción científica do SERGAS.

Actividade

ÁREA DE HOSPITALIZACIÓN	2018	2017		2018	2017
Ingresos procedentes de urxencias	1.110	1.148	INDICADORES		
Ingresos programados	572	534	Índice de ocupación	97,6%	101,3%
Traslados dende outros servizos	505	558	Estadía media	5,71	5,77
Otras áreas de atención	558	581	Índice de rotación	62,39	64,11
Total ingresos	2.745	2.821	Presión de urxencias	40,4%	40,7%
Total estadias	15.670	16.266	Taxa de mortalidade	1,0%	0,8%
Altas por fin de cuidados	2.326	2.346			
Traslados a outros centros	110	146			
Exitus	27	22			
Altas voluntarias	3	10			
Traslados a outros servizos	301	285			
Total altas	2.767	2.809			

ÁREA DE CONSULTAS EXTERNAS	2018	2017		2018	2017
Consultas primeiras	7.904	9.802	INDICADORES		
Consultas sucesivas	18.965	16.956	Altas sobre primeiras	1,10	0,85
Total consultas externas	26.869	26.758	Relación sucesivas/primeiras	2,40	1,73
Consultas nas que non acuden os pacientes	2.658	2.345	% de consultas primeiras procedentes de At. Primaria	59,7%	66,0%
			% de consultas nas que o paciente non acude	9,0%	8,1%

➤ [CARDIOLOXÍA]

LISTA ESPERA CONSULTAS PRIMEIRAS	2018	2017	URXENCIAS	2018	2017
Pacientes en lista ó 31/12	1.030	898	Pacientes atendidos	1.556	1.621
Espera media ó 31/12	33,1	26,6			

HEMODINÁMICA	2018	2017	REXISTROS	2018	2017
Cateterismos	3.200	3.178	Ergometrías	867	875
ACTP	1.280	1.289	Ecocardiogramas	18.093	17.058
			Holter	2.341	2.141

ELECTROFISIOLOXÍA	2018	2017	TRANSPLANTES CARDÍACOS	2018	2017
Implante/recambio marcapasos	372	411	Transplantes cardíacos	25	26
Implante/recambio desfibriladores	142	135			
Ablacion radiofrecuencia	273	215			
Estudios electrofisiolóxicos	393	340			

10 GRDs máis frecuentes

APR GRD	DESCRIPCIÓN DO APR GRD	ALTAS	E.M.	PESO MEDIO
175	INTERVENCIONES CORONARIAS PERCUTÁNEAS SIN IAM	599	5,06	2,3708
174	INTERVENCIONES CORONARIAS PERCUTÁNEAS CON IAM	510	5,22	2,0261
171	IMPLANT. MARCAPASOS CARDIACO PERMANENTE SIN IAM, FALLO CARDIACO O SHOCK	218	6,13	1,4824
192	CATETERISMO CARDÍACO POR OTRA CONDICIÓN NO CORONARIA	215	6,11	1,0704
161	IMPLANTACIÓN DE DESFIBRILADOR CARDÍACO Y SISTEMA DE ASISTENCIA CARDIACA	105	14,36	4,5176
191	CATETERISMO CARDÍACO POR ENFERMEDAD ARTERIAL CORONARIA	96	3,39	0,9538
194	INSUFICIENCIA CARDÍACA	96	10,30	0,7143
862	OTROS CUIDADOS POSTERIORES Y CONVALECENCIA	88	1,89	0,4283
201	ARRITMIAS CARDÍACAS Y TRASTORNOS DE LA CONDUCCIÓN	83	4,00	0,5613
190	INFARTO AGUDO DE MIOCARDIO - IAM	68	6,03	0,9345
	TOTAIS	2.464	6,56	1,7738

COIDADOS CRÓNICOS COMPLEXOS

Recursos

HUMANOS		FÍSICOS	
		2018	2017
SUPERVISORA	Dna. Angélica Lijo Fernández	Camas funcionantes (promedio anual)	42
Facultativos	4		42
Enfermeiras	26		
Aux. enfermaría	27		

Comparte persoal de enfermaría con coidados paliativos.

Actividade

ÁREA DE HOSPITALIZACIÓN	2018	2017	INDICADORES	2018	2017
Ingresos procedentes de urxencias	895	836	Índice de ocupación	96,2%	90,4%
Ingresos programados			Estadía media	14,02	13,77
Traslados dende outros servizos	130	140	Índice de rotación	25,05	23,95
Otras áreas de atención	27	30	Presión de urxencias	85,1%	83,1%
Total ingresos	1.052	1.006	Taxa de mortalidade	24,8%	23,4%
Total estadias	14.750	13.857			
Altas por fin de coidados	727	709			
Traslados a outros centros	5	6			
Exitus	262	234			
Altas voluntarias	5				
Traslados a outros servizos	56	51			
Total altas	1.055	1.000			

10 GRDs máis frecuentes

APR GRD	DESCRIPCIÓN DO APR GRD	ALTAS	E.M.	PESO MEDIO
194	INSUFICIENCIA CARDÍACA	150	12,81	0,8777
137	INFECCIONES E INFLAMACIONES PULMONARES MAYORES	88	11,93	1,1085
463	INFECCIONES DE RIÑÓN Y TRACTO URINARIO	84	13,88	0,7348
140	ENFERMEDAD PULMONAR OBSTRUCTIVA CRÓNICA	81	14,04	0,8775
139	OTRA NEUMONÍA	70	11,40	0,9340
145	BRONQUITIS AGUDA Y SÍNTOMAS RELACIONADOS	69	10,09	0,8403
144	OTROS DIAGNÓSTICOS MENORES, SIGNOS Y SÍNTOMAS DE APARATO RESPIRATORIO	53	12,32	0,6155
113	INFECCIONES DE VÍAS RESPIRATORIAS SUPERIORES	34	10,06	0,6773
141	ASMA	25	13,72	0,8495
045	ACVA Y OCLUSIONES PRECEREBRALES CON INFARTO	23	18,43	1,4158
	TOTAIS	999	16,57	1,0107

COIDADOS PALIATIVOS**Recursos**

HUMANOS		FÍSICOS	2018	2017
XEFE SECCIÓN	D. Juan Sanmartín Moreira	Camas funcionantes coidados paliativos		
SUPERVISORA	Dna. Angélica Lijo Fernández	(promedio anual)	27,3	27,3
Facultativos	2			
Enfermeiras	26			
Aux. enfermaría	27			

Comparte persoal de enfermaría con coidados crónicos complexos.

Actividade

ÁREA DE HOSPITALIZACIÓN	2018	2017	INDICADORES	2018	2017
Ingresos procedentes de urxencias	210	206	Índice de ocupación	72,6%	70,1%
Ingresos programados			Estadía media	15,87	15,58
Traslados dende outros servizos	224	224	Índice de rotación	16,70	16,41
Otras áreas de atención	22	18	Presión de urxencias	46,1%	46,0%
Total ingresos	456	448	Taxa de mortalidade	60,0%	67,3%
Total estadias	7.237	6.981			
Altas por fin de coidados	165	117			
Traslados a outros centros					
Exitus	276	302			
Altas voluntarias					
Traslados a outros servizos	19	30			
Total altas	460	449			

10 GRDs máis frecuentes

APR GRD	DESCRIPCIÓN DO APR GRD	ALTAS	E.M.	PESO MEDIO
136	NEOPLASIAS RESPIRATORIAS	53	21,77	1,1972
240	NEOPLASIA MALIGNA DIGESTIVA	40	26,38	1,1651
281	NEOPLASIA MALIGNA DE SISTEMA HEPATOBILIAR O DE PÁNCREAS	37	19,78	1,2554
137	INFECCIONES E INFLAMACIONES PULMONARES MAYORES	20	15,35	1,1145
194	INSUFICIENCIA CARDÍACA	20	13,25	0,7918
139	OTRA NEUMONÍA	19	11,58	0,9584
144	OTROS DIAGNÓSTICOS MENORES, SIGNOS Y SÍNTOMAS DE APARATO RESPIRATORIO	19	14,68	0,6297
140	ENFERMEDAD PULMONAR OBSTRUCTIVA CRÓNICA	16	11,63	0,8226
343	FRACTURAS PATOLÓGICAS Y NEOPLASIA MALIGNA MUSCULOESQUELÉTICA Y T.CONECTIVO	14	35,93	1,2981
862	OTROS CUIDADOS POSTERIORES Y CONVALECENCIA	14	16,57	0,7568
	TOTAIS	441	23,16	1,1024

ENDOCRINOLOXÍA

Recursos

HUMANOS	
XEFE SERVIZO	Dna. Teresa Martínez Ramonde
SUPERVISORA*	Dna. Carmen Alfonsín Serantes
SUPERV. DIETÉTICA	Dna. Nieves Rodríguez Sánchez
Facultativos	10
Residentes	4
Enfermeiras*	14
Aux. enfermaría*	10
Aux. administrativo	1

* Compartidas con anxioloxía e cirurxía vascular.

O persoal de consultas externas intégrase no apartado de consultas externas.

FÍSICOS	2018	2017
Camas funcionantes (promedio anual)	5	5
Promedio horas de programación semanal de consultas	120,4	115,1

Actividade científica

	2017	2016
Artigos publicados	6	4
Factor impacto ponderado	16	3
Artigos en Q1	3	0

Fonte: SOPHOS. Informes de produción científica do SERGAS.

Actividade

ÁREA DE HOSPITALIZACIÓN	2018	2017
Ingresos procedentes de urxencias	86	76
Ingresos programados		
Traslados dende outros servizos	23	8
Otras áreas de atención	25	29
Total ingresos	134	113
Total estadias	812	609
Altas por fin de coidados	119	105
Traslados a outros centros	2	1
Exitus		
Altas voluntarias	2	1
Traslados a outros servizos	8	7
Total altas	131	114

INDICADORES	2018	2017
Índice de ocupación	44,5%	33,4%
Estadía media	6,06	5,39
Índice de rotación	26,80	22,60
Presión de urxencias	64,2%	67,3%
Taxa de mortalidade	0,0%	0,0%

ÁREA DE CONSULTAS EXTERNAS	2018	2017
Consultas primeiras	3.181	3.408
Consultas sucesivas	12.180	12.022
Total consultas externas	15.361	15.430
Consultas nas que non acuden os pacientes	1.806	1.728
Consultas de nutrición	2.113	1.859
Teleconsultas	1.690	1.490

INDICADORES	2018	2017
Altas sobre primeiras	0,76	0,73
Relación sucesivas/primeiras	3,83	3,53
% de consultas primeiras procedentes de At. Primaria	54,6%	65,8%
% de consultas nas que o paciente non acude	10,5%	10,1%

LISTA ESPERA CONSULTAS PRIMEIRAS	2018	2017
Pacientes en lista ó 31/12	571	509
Espera media ó 31/12	41,6	36,34

➤ [ENDOCRINOLOXÍA]

10 GRDs máis frecuentes

APR GRD	DESCRICIÓN DO APR GRD	ALTAS	E.M.	PESO MEDIO
420	DIABETES	69	3,99	0,5099
425	OTROS TRASTORNOS ELECTROLÍTICOS NO HIPOVOLÉMICOS	12	6,33	0,5453
424	OTRAS TRASTORNOS ENDOCRINOS	11	5,55	0,5164
427	TRASTORNOS DE LA TIROIDES	5	5,80	0,5304
426	TRASTORNOS DEL SODIO NO HIPOVOLÉMICOS	4	6,75	0,5090
254	OTROS DIAGNÓSTICOS DEL APARATO DIGESTIVO	3	20,00	0,6987
042	TRASTORNOS DEGENERATIVOS DE SISTEMA NERVIOSO, EXCEPTO ESCLEROSIS MÚLTIPLE	2	2,00	0,7500
058	OTRAS ENFERMEDADES DEL SISTEMA NERVIOSO	2	6,50	0,7851
759	TRASTORNO ALIMENTARIO	2	21,00	1,4137
053	CONVULSIONES	1	6,00	0,6231
	TOTAIS	123	5,82	0,5779

HEMATOLOXÍA E HEMOTERAPIA

Recursos

HUMANOS	
XEFE SERVIZO	Dna. María Fernanda López Fernández
SUPERVISORA	Dna. Elena Cadavid López
Facultativos	14
Residentes	4
Enfermeiras	15
Aux. enfermaría	10
Aux. administrativos	1

O persoal de consultas externas intégrase no apartado de consultas externas.

FÍSICOS	2018	2017
Camas funcionantes (promedio anual)	26	26
Promedio horas de programación semanal de consultas	71,6	68,5

Actividade científica

	2017	2016
Artigos publicados	13	19
Factor impacto ponderado	40	65
Artigos en Q1	6	8

Fonte: SOPHOS. Informes de produción científica do SERGAS.

Actividade

ÁREA DE HOSPITALIZACIÓN	2018	2017
Ingresos procedentes de urxencias	292	334
Ingresos programados		
Traslados dende outros servizos	84	84
Otras áreas de atención	255	249
Total ingresos	631	667
Total estadias	11.188	10.512
Altas por fin de coidados	525	562
Traslados a outros centros	1	1
Exitus	41	45
Altas voluntarias		1
Traslados a outros servizos	64	55
Total altas	631	664

INDICADORES	2018	2017
Índice de ocupación	117,9%	110,8%
Estadía media	17,73	15,76
Índice de rotación	24,27	25,65
Presión de urxencias	46,3%	50,1%
Taxa de mortalidade	6,5%	6,8%

ÁREA DE CONSULTAS EXTERNAS	2018	2017
Consultas primeiras	682	782
Consultas sucesivas	11.165	10.444
Total consultas externas	11.847	11.226
Consultas nas que non acuden os pacientes	615	632

INDICADORES	2018	2017
Altas sobre primeiras	0,43	0,49
Relación sucesivas/primeiras	16,37	13,36
% de consultas primeiras procedentes de At. Primaria	21,6%	34,9%
% de consultas nas que o paciente non acude	4,9%	5,3%

LISTA ESPERA CONSULTAS PRIMEIRAS	2018	2017
Pacientes en lista ó 31/12	13	21
Espera media ó 31/12	10,77	7,95

URXENCIAS	2018	2017
Pacientes atendidos	232	264

➤ [HEMATOLOXÍA E HEMOTERAPIA]

OUTRAS ÁREAS	2018	2017	HOSPITAL DE DÍA	2018	2017
Primeiras consultas TAO		2.178	Sesiós	7.373	6.047
Controis TAO		173.685			
Probas e estudos funcionais	17.895	17.910			
Consultas transfusión	1.144	936			
Trasplantes médula ósea	51	52			

10 GRDs máis frecuentes

APR GRD	DESCRIPCIÓN DO APR GRD	ALTAS	E.M.	PESO MEDIO
696	OTRA QUIMIOTERAPIA	90	7,71	0,9828
660	DIAG MAYORES HEMATOLÓGICOS/INMUNOLÓGICOS EXCEPTO CRISIS POR CÉLULAS FALCIFORMES Y COAGULACIÓN	78	15,33	1,1131
691	LINFOMA, MIELOMA Y LEUCEMIA NO AGUDA	73	28,33	1,6090
695	QUIMIOTERAPIA POR LEUCEMIA AGUDA	46	11,89	1,1882
690	LEUCEMIA AGUDA	36	28,81	2,9030
139	OTRA NEUMONÍA	31	11,90	0,7888
008	TRASPLANTE AUTÓLOGO DE MÉDULA ÓSEA	26	27,92	6,6949
681	OTRO PROCEDIMIENTO QUIRÚRGICO PARA NEOPLASMAS LINFÁTICOS/HEMATOPOYÉTICOS/OTROS	26	26,00	2,2051
661	TRASTORNOS DE LA COAGULACIÓN Y PLAQUETAS	25	10,24	1,0898
007	TRASPLANTE ALOGÉNICO DE MÉDULA ÓSEA	18	54,89	9,9467
	TOTAIS	567	18,77	1,8674

LESIONADOS MEDULARES

Recursos

HUMANOS		FÍSICOS	2018	2017
XEFE UNIDADE	D. Antonio Rodríguez Sotillo	Camas funcionantes (promedio anual)	31	31
SUPERVISORA	Dna. Cruz Almuiña Díaz	Promedio horas de programación semanal de consultas	12,5	13,1
Facultativos	3			
Enfermeiras	15			
Aux. enfermaría	14			
Fisioterapeutas	5			
Monitores	1			
Terapeutas ocupacionais	2			
Aux. administrativos	1			
Celadores	16			

O persoal de consultas externas intégrase no apartado de consultas externas.

Actividade

ÁREA DE HOSPITALIZACIÓN	2018	2017	INDICADORES	2018	2017
Ingresos procedentes de urxencias	20	10	Índice de ocupación	83,7%	91,3%
Ingresos programados	2	1	Estadía media	60,32	72,77
Traslados dende outros servizos	76	64	Índice de rotación	5,06	4,58
Otras áreas de atención	59	67	Presión de urxencias	12,7%	7,0%
Total ingresos	157	142	Taxa de mortalidade	2,5%	1,4%
Total estadias	9.470	10.333			
Altas por fin de coidados	114	103			
Traslados a outros centros	6	8			
Exitus	4	2			
Altas voluntarias					
Traslados a outros servizos	35	26			
Total altas	159	139			

ÁREA DE CONSULTAS EXTERNAS	2018	2017	INDICADORES	2018	2017
Consultas primeiras	200	245	Altas sobre primeiras	0,14	0,10
Consultas sucesivas	1.189	1.197	Relación sucesivas/primeiras	5,95	4,89
Total consultas externas	1.389	1.442	% de consultas primeiras procedentes de At. Primaria	4,5%	5,3%
Consultas nas que non acuden os pacientes	131	148	% de consultas nas que o paciente non acude	8,6%	9,3%

URXENCIAS	2018	2017
Pacientes atendidos	15	10

➤ [LESIONADOS MEDULARES]

10 GRDs máis frecuentes

APR GRD	DESCRIPCIÓN DO APR GRD	ALTAS	E.M.	PESO MEDIO
040	TRASTORNOS Y LESIONES ESPINALES	30	87,67	1,4514
023	PROCEDIMIENTOS ESPINALES	11	111,55	2,4254
004	TRAQUEOSTOMÍA CON VM 96+ HORAS CON PROCEDIMIENTO EXTENSIVO	7	253,86	13,7951
951	PROCEDIMIENTO MODERADAMENTE EXTENSIVO NO RELACIONADO CON DIAG. PRINCIPAL	7	54,14	2,5313
321	FUSIÓN ESPINAL CERVICAL Y OTROS PROC. DE LA ESPALDA/CUELLO EXCEPTO ESCISIÓN/DESCOMP. DISCAL	6	42,17	2,2007
912	PROCEDIMIENTOS MUSCULOESQUELÉTICOS Y OTROS PARA TRAUMA MÚLTIPLE SIGNIFICATIVO	5	167,80	5,0828
005	TRAQUEOSTOMÍA CON VM 96+ HORAS SIN PROCEDIMIENTO EXTENSIVO	4	187,50	6,6253
058	OTRAS ENFERMEDADES DEL SISTEMA NERVIOSO	4	97,25	0,8222
254	OTROS DIAGNÓSTICOS DEL APARATO DIGESTIVO	4	1,50	0,6567
468	OTROS DIAGNÓSTICOS, SIGNOS Y SÍNTOMAS SOBRE RIÑÓN Y TRACTO URINARIO	4	3,00	0,6800
TOTAIS		120	85,22	2,6933

MEDICINA INTERNA MIHC

Recursos

HUMANOS

XEFE DE SERVIZO	D. Fernando de la Iglesia Martinez	
SUPERVISORAS	Dna. Isabel Bermúdez Ares	
	Dna. Carmen Estrada Sánchez	
	Dna. Matilde Grimat Díez	
	Dna. Esther Susana Taboada Mesías	
	Dna. Beatriz Vázquez Rodríguez	
Facultativos		24
Residentes		12
Enfermeiras		67
Aux. enfermaría		58
Aux. administrativos		5
Celador		1

O persoal de consultas externas intégrase no apartado de consultas externas.

FÍSICOS

	2018	2017
Camas funcionantes (promedio anual)	169	97,9
Promedio horas de programación semanal de consultas	35,8	25,7

Actividade científica

	2017	2016
Artigos publicados	21	28
Factor impacto ponderado	49	75
Artigos en Q1	7	15

Fonte: SOPHOS. Informes de produción científica do SERGAS.

Actividade área de hospitalización

ÁREA DE HOSPITALIZACIÓN

	2018	2017
Ingresos procedentes de urxencias	6.146	4.085
Ingresos programados		
Traslados dende outros servizos	404	484
Otras áreas de atención	178	129
Total ingresos	6.728	4.698
Total estadias	58.432	37.221
Altas por fin de cuidados	5.632	3.852
Traslados a outros centros	18	13
Exitus	507	252
Altas voluntarias	20	13
Traslados a outros servizos	561	477
Total altas	6.738	4.607

	2018	2017
INDICADORES		
Índice de ocupación	94,7%	104,2%
Estadía media	8,68	7,92
Índice de rotación	39,81	47,99
Presión de urxencias	91,3%	87,0%
Taxa de mortalidade	7,5%	5,5%

Outras actividades

ÁREA DE CONSULTAS EXTERNAS

	2018	2017
Consultas primeiras	1.405	1.517
Consultas sucesivas	5.528	4.571
Total consultas externas	6.933	6.088
Consultas nas que non acuden os pacientes	619	432

	2018	2017
INDICADORES		
Altas sobre primeiras	1,33	1,14
Relación sucesivas/primeiras	3,93	3,01
% de consultas primeiras procedentes de At. Primaria	28,7%	23,5%
% de consultas nas que o paciente non acude	8,2%	6,6%

➤ [MEDICINA INTERNA MIHC]

LISTA ESPERA CONSULTAS PRIMEIRAS	2018	2017	URXENCIAS	2018	2017
Pacientes en lista ó 31/12	97	76	Pacientes atendidos	14.203	13.622
Espera media ó 31/12	22,97	36,12			

HOSPITAL DE DÍA	2018	2017
Sesións	582	516

10 GRDs máis frecuentes

APR GRD	DESCRIPCIÓN DO APR GRD	ALTAS	E.M.	PESO MEDIO
194	INSUFICIENCIA CARDÍACA	667	8,51	0,8044
139	OTRA NEUMONÍA	515	8,10	0,8279
140	ENFERMEDAD PULMONAR OBSTRUCTIVA CRÓNICA	458	7,76	0,8145
144	OTROS DIAGNÓSTICOS MENORES, SIGNOS Y SÍNTOMAS DE APARATO RESPIRATORIO	393	7,50	0,5924
463	INFECCIONES DE RIÑÓN Y TRACTO URINARIO	266	8,62	0,6259
113	INFECCIONES DE VÍAS RESPIRATORIAS SUPERIORES	253	6,83	0,6054
137	INFECCIONES E INFLAMACIONES PULMONARES MAYORES	189	9,13	1,1042
249	OTRAS GASTROENTERITIS, NÁUSEAS Y VÓMITOS	139	7,83	0,5641
204	SINCOPE Y COLAPSO	137	7,18	0,5816
253	OTRAS HEMORRAGIAS GASTROINTESTINALES INESPECÍFICAS	137	9,45	0,7824
	TOTAIS	6.175	9,06	0,8557

MEDICINA INTERNA MIHA

Recursos

HUMANOS	
XEFE DE SECCIÓN	D. José Luis Díaz Díaz
SUPERVISOR	D. Esteban Álvarez Gil
Facultativos	6
Residentes	2
Enfermeiras	24
Aux. enfermería	20
Aux. administrativos	1
Celador	1

O persoal de consultas externas intégrase no apartado de consultas externas.

FÍSICOS	2018	2017
Camas funcionantes (promedio anual)	50,9	128,9
Promedio horas de programación semanal de consultas	20,8	20,8

Actividade científica

	2017	2016
Artigos publicados	21	28
Factor impacto ponderado	49	75
Artigos en Q1	7	15

Fonte: SOPHOS. Informes de produción científica do SERGAS.

Actividade área de hospitalización

ÁREA DE HOSPITALIZACIÓN	2018	2017
Ingresos procedentes de urxencias	2.180	4.210
Ingresos programados		
Traslados dende outros servizos	7	236
Otras áreas de atención	33	70
Total ingresos	2.220	4.516
Total estadias	19.471	42.613
Altas por fin de cuidados	1.921	3.716
Traslados a outros centros	7	22
Exitus	247	392
Altas voluntarias		12
Traslados a outros servizos	56	426
Total altas	2.231	4.568

INDICADORES	2018	2017
Índice de ocupación	104,8%	90,6%
Estadía media	8,77	9,44
Índice de rotación	43,61	35,03
Presión de urxencias	98,2%	93,2%
Taxa de mortalidade	11,1%	8,6%

Outras actividades

ÁREA DE CONSULTAS EXTERNAS	2018	2017
Consultas primeiras	917	924
Consultas sucesivas	1.455	2.696
Total consultas externas	2.708	3.620
Consultas nas que non acuden os pacientes	409	386

INDICADORES	2018	2017
Altas sobre primeiras	0,97	1,06
Relación sucesivas/primeiras	1,59	2,92
% de consultas primeiras procedentes de At. Primaria	79,6%	163,2%
% de consultas nas que o paciente non acude	13,1%	9,6%

➤ [MEDICINA INTERNA MIHA]

LISTA ESPERA CONSULTAS PRIMEIRAS	2018	2017	URXENCIAS	2018	2017
Pacientes en lista ó 31/12	67	141	Pacientes atendidos	14.203	13.622
Espera media ó 31/12	16,76	42,40			

HOSPITAL DE DÍA	2018	2017
Sesións	582	516

10 GRDs máis frecuentes

APR GRD	DESCRIPCIÓN DO APR GRD	ALTAS	E.M.	PESO MEDIO
194	INSUFICIENCIA CARDÍACA	303	8,47	0,7658
144	OTROS DIAGNÓSTICOS MENORES, SIGNOS Y SÍNTOMAS DE APARATO RESPIRATORIO	230	8,07	0,5990
139	OTRA NEUMONÍA	228	8,30	0,8391
140	ENFERMEDAD PULMONAR OBSTRUCTIVA CRÓNICA	152	8,02	0,7654
137	INFECCIONES E INFLAMACIONES PULMONARES MAYORES	149	9,66	1,1263
463	INFECCIONES DE RIÑÓN Y TRACTO URINARIO	148	9,53	0,6070
113	INFECCIONES DE VÍAS RESPIRATORIAS SUPERIORES	102	7,27	0,6335
133	FALLO RESPIRATORIO	84	7,45	0,7892
141	ASMA	54	8,22	0,6451
249	OTRAS GASTROENTERITIS, NÁUSEAS Y VÓMITOS	40	7,25	0,5630
	TOTAIS	2.175	8,73	0,7899

MEDICINA INTERNA ENFERMIDADES INFECCIOSAS

Recursos

HUMANOS		FÍSICOS		2018	2017
XEFE SECCIÓN	D. Enrique Miguez Rey	Camas funcionantes (promedio anual)		30	18,2
SUPERVISORA	Dna. Encarna Susana Martínez Martínez	Promedio horas de programación semanal de consultas		34,9	5,8
Facultativos	5				
Residentes	2				
Enfermeiras	12				
Aux. enfermaría	10				
Aux. administrativos	1				

O persoal de consultas externas intégrase no apartado de consultas externas.

Actividade

ÁREA DE HOSPITALIZACIÓN	2018	2017		2018	2017
Ingresos procedentes de urxencias	259	191	INDICADORES		
Ingresos programados			Índice de ocupación	65,8%	71,8%
Traslados dende outros servizos	123	88	Estadía media	16,79	15,38
Otras áreas de atención	47	31	Índice de rotación	14,30	17,03
Total ingresos	429	310	Presión de urxencias	60,4%	61,6%
Total estadias	7.202	4.769	Taxa de mortalidade	4,4%	4,1%
Altas por fin de coidados	324	230			
Traslados a outros centros	1	1			
Exitus	19	12			
Altas voluntarias	18	3			
Traslados a outros servizos	68	49			
Total altas	430	295			

ÁREA DE CONSULTAS EXTERNAS	2018	2017		2018	2017
Consultas primeiras	434	179	INDICADORES		
Consultas sucesivas	4.055	856	Altas sobre primeiras	0,78	1,28
Total consultas externas	4.489	1.035	Relación sucesivas/primeiras	9,34	4,78
Consultas nas que non acuden os pacientes	827	128	% de consultas primeiras procedentes de At. Primaria	35,5%	42,5%
			% de consultas nas que o paciente non acude	15,6%	11,0%

LISTA ESPERA CONSULTAS PRIMEIRAS	2018	2017
Pacientes en lista ó 31/12	37	20
Espera media ó 31/12	28,46	30,1

URXENCIAS	2018	2017
Pacientes atendidos	14.203	13.622

➤ [MEDICINA INTERNA ENFERMIDADES INFECCIOSAS]

10 GRDs máis frecuentes

APR GRD	DESCRIPCIÓN DO APR GRD	ALTAS	E.M.	PESO MEDIO
724	OTRAS INFECCIONES Y PARASITOSIS SISTÉMICAS	29	13,52	0,8772
892	VIH CON CONDICIONES MAYORES RELACIONADAS CON VIH	29	19,93	1,2182
383	CELULITIS Y OTRAS INFECCIONES DE PIEL	28	6,57	0,5559
894	VIH CON UNA CONDICIÓN SIGNIFICATIVA VIH O SIN CONDICIÓN SIGNIFICATIVA RELACIONADA	20	7,35	0,7958
137	INFECCIONES E INFLAMACIONES PULMONARES MAYORES	19	23,37	0,8127
140	ENFERMEDAD PULMONAR OBSTRUCTIVA CRÓNICA	19	12,63	0,8185
051	MENINGITIS VÍRICA	16	8,13	0,7469
139	OTRA NEUMONÍA	14	8,71	0,7306
193	ENDOCARDITIS AGUDA Y SUBAGUDA	14	38,21	1,7526
206	MALFUNCIONAMIENTO, REACCIÓN O COMPLICACIÓN DE DISPOSITIVO O PROCED. CARDIOVASCULAR.	14	45,14	1,6012
	TOTAIS	362	19,88	1,2155

NEFROLOXÍA

Recursos

HUMANOS	
XEFE SERVIZO	D. Ángel Alonso Hernández
SUPERVISORA HOSPITALIZACIÓN	Dna. M ^a José Puga Mira
SUPERVISORA DIÁLISE	Dna. Teresa Pérez López
Facultativos	12
Residentes	4
Enfermeiras	15
Enfermeiras diálise	26
Aux. enfermaría	11
Aux. enfermaría diálise	14
Aux. administrativos*	2
Celadores	1

* 1 compartido.

O persoal de consultas externas intégrase no apartado de consultas externas.

FÍSICOS	2018	2017
Camas funcionantes (promedio anual)	36	36
Promedio horas de programación semanal de consultas	216,7	185,4

Actividade científica

	2017	2016
Artigos publicados	13	17
Factor impacto ponderado	35	36
Artigos en Q1	4	6

Fonte: SOPHOS. Informes de produción científica do SERGAS.

Actividade

ÁREA DE HOSPITALIZACIÓN	2018	2017
Ingresos procedentes de urxencias	482	414
Ingresos programados		
Traslados dende outros servizos	242	234
Otras áreas de atención	400	390
Total ingresos	1.124	1.038
Total estadias	12.298	10.816
Altas por fin de coidados	874	785
Traslados a outros centros	5	4
Exitus	33	31
Altas voluntarias	3	1
Traslados a outros servizos	210	217
Total altas	1.125	1.038

INDICADORES	2018	2017
Índice de ocupación	93,6%	82,3%
Estadía media	10,94	10,42
Índice de rotación	31,22	28,83
Presión de urxencias	42,9%	39,9%
Taxa de mortalidade	2,9%	3,0%

ÁREA DE CONSULTAS EXTERNAS	2018	2017
Consultas primeiras	1.411	1.408
Consultas sucesivas	10.035	10.006
Total consultas externas	11.446	11.414
Consultas nas que non acuden os pacientes	976	909

INDICADORES	2018	2017
Altas sobre primeiras	0,68	0,66
Relación sucesivas/primeiras	7,11	7,11
% de consultas primeiras procedentes de At. Primaria	58,5%	54,3%
% de consultas nas que o paciente non acude	7,9%	7,4%

➤ [NEFROLOXÍA]

LISTA ESPERA CONSULTAS PRIMEIRAS	2018	2017
Pacientes en lista ó 31/12	47	41
Espera media ó 31/12	9,3	11,09

ÁREA DE DIÁLISE	2018	2017
Sesións hemodiálise agudos	3.480	3.164
Sesións hemodiálise crónicos	8.821	8.749
Pacientes en diálise domiciliaria (promedio)	97	94

HOSPITAL DE DÍA	2018	2017
Sesións	502	502

URXENCIAS	2018	2017
Pacientes atendidos	513	412

TRANSPLANTES RENAIIS	2018	2017
Transplantes renais	131	120

10 GRDs máis frecuentes

APR GRD	DESCRIPCIÓN DO APR GRD	ALTAS	E.M.	PESO MEDIO
440	TRASPLANTE RENAL	119	22,94	5,3401
469	DAÑO AGUDO DE RINÓN	66	13,33	0,7015
194	INSUFICIENCIA CARDÍACA	56	12,32	0,7634
951	PROCEDIMIENTO MODERADAMENTE EXTENSIVO NO RELACIONADO CON DIAG. PRINCIPAL	49	14,33	1,8718
466	MALFUNCIONAMIENTO, REACCIÓN O COMPLICACIÓN DE DISPOSITIVO QUIRÚRGICO GENITOURINARIO	44	19,27	1,1411
443	PROCEDIMIENTOS SOBRE RIÑÓN Y TRACTO URINARIO POR PROCESOS NO MALIGNOS	35	15,29	1,4270
463	INFECCIONES DE RIÑÓN Y TRACTO URINARIO	29	9,07	0,6085
862	OTROS CUIDADOS POSTERIORES Y CONVALECENCIA	29	3,17	0,6407
346	TRASTORNOS DE TEJIDO CONECTIVO	27	8,93	0,8695
462	NEFRITIS Y NEFROSIS	27	16,00	0,7529
	TOTAIS	907	14,12	1,6139

NEUMOLOXÍA

Recursos

HUMANOS	
XEFA SERVIZO	Dna. Carmen Montero Martínez
SUPERVISOR	D. Santiago Vecino Vázquez
Facultativos	9
Residentes	4
Enfermeiras	18
Enfermeiras laboratorio	7
Aux. enfermaría	11
Aux. enfermaría laboratorio	1
Aux. administrativos	1

O persoal de consultas externas intégrase no apartado de consultas externas.

FÍSICOS	2018	2017
Camas funcionantes (promedio anual)	34	34
Promedio horas de programación semanal de consultas	196,8	173,4

Actividade científica

	2017	2016
Artigos publicados	10	11
Factor impacto ponderado	28	26
Artigos en Q1	3	2

Fonte: SOPHOS. Informes de produción científica do SERGAS.

Actividade

ÁREA DE HOSPITALIZACIÓN	2018	2017
Ingresos procedentes de urxencias	1.160	1.082
Ingresos programados	11	4
Traslados dende outros servizos	124	112
Otras áreas de atención	313	322
Total ingresos	1.608	1.520
Total estadias	14.916	13.478
Altas por fin de coidados	1.429	1.297
Traslados a outros centros	11	10
Exitus	36	42
Altas voluntarias	10	11
Traslados a outros servizos	154	144
Total altas	1.640	1.504

INDICADORES	2018	2017
Índice de ocupación	120,2%	108,6%
Estadía media	9,28	8,87
Índice de rotación	47,29	44,71
Presión de urxencias	72,1%	71,2%
Taxa de mortalidade	2,2%	2,8%

ÁREA DE CONSULTAS EXTERNAS	2018	2017
Consultas primeiras	5.248	4.645
Consultas sucesivas	15.931	14.345
Total consultas externas	21.179	18.990
Consultas nas que non acuden os pacientes	2.810	2.460

INDICADORES	2018	2017
Altas sobre primeiras	0,74	0,76
Relación sucesivas/primeiras	3,04	3,09
% de consultas primeiras procedentes de At. Primaria	62,9%	59,6%
% de consultas nas que o paciente non acude	11,7%	11,5%

➤ [NEUMOLOXÍA]

LISTA ESPERA CONSULTAS PRIMEIRAS	2018	2017	HOSPITAL DE DÍA	2018	2017
Pacientes en lista ó 31/12	436	683	Sesións	1.305	1.182
Espera media ó 31/12	24,73	37,93			

ÁREA DE PROBAS	2018	2017	TRANSPLANTES PULMONARES	2018	2017
Broncoscopias	1.086	1.028	Transplantes pulmonares	33	48
Espirometrías	6.635	6.071			
Gasometrías	1.852	1.614			
Tuberculinas	823	849			
Estudios sono	1.981	1.812			

10 GRDs máis frecuentes

APR GRD	DESCRIPCIÓN DO APR GRD	ALTAS	E.M.	PESO MEDIO
140	ENFERMEDAD PULMONAR OBSTRUCTIVA CRÓNICA	400	9,11	0,8033
141	ASMA	172	8,23	0,5906
139	OTRA NEUMONÍA	118	9,33	0,7612
144	OTROS DIAGNÓSTICOS MENORES, SIGNOS Y SÍNTOMAS DE APARATO RESPIRATORIO	91	7,47	0,5835
142	ENFERMEDAD PULMONAR INTERSTICIAL Y ALVEOLAR	90	7,84	0,9654
143	OTRAS ENFERMEDADES RESPIRATORIAS EXCEPTO SIGNOS, SÍNTOMAS Y DIAG. MENORES	89	12,57	1,0135
136	NEOPLASIAS RESPIRATORIAS	85	5,41	0,9849
133	FALLO RESPIRATORIO	54	9,48	0,8043
134	EMBOLISMO PULMONAR	45	10,09	0,9696
113	INFECCIONES DE VÍAS RESPIRATORIAS SUPERIORES	34	6,41	0,5979
	TOTAIS	1.461	10,32	1,0047

NEUROLOXÍA

Recursos

HUMANOS	
XEFA SERVIZO	Dna. María del Mar Castellanos Rodrigo
SUPERVISORA	Dna. Isabel Outón Fernández
Facultativos*	14
Residentes	6
Enfermeiras	17
Aux. enfermaría	12
Aux. administrativos	1
Celadores	1

* 1 media xornada.

O persoal de consultas externas intégrase no apartado de consultas externas.

FÍSICOS	2018	2017
Camas funcionantes (promedio anual)	33	32,1
Promedio horas de programación semanal de consultas	144,0	119,9

Actividade científica

	2017	2016
Artigos publicados	6	3
Factor impacto ponderado	18	5
Artigos en Q1	4	1

Fonte: SOPHOS. Informes de produción científica do SERGAS.

Actividade

ÁREA DE HOSPITALIZACIÓN	2018	2017
Ingresos procedentes de urxencias	1.031	989
Ingresos programados	78	53
Traslados dende outros servizos	627	290
Outras áreas de asistencia	176	158
Total ingresos	1.912	1.490
Total estadias	9.500	9.439
Altas por fin de coidados	1.172	1.072
Traslados a outros centros	59	20
Exitus	52	43
Altas voluntarias	9	8
Traslados a outros servizos	630	342
Total altas	1.922	1.485

INDICADORES	2018	2017
Índice de ocupación	78,9%	80,6%
Estadía media	4,97	6,33
Índice de rotación	57,94	46,42
Presión de urxencias	53,9%	66,4%
Taxa de mortalidade	2,7%	2,9%

ÁREA DE CONSULTAS EXTERNAS	2018	2017
Consultas primeiras	6.464	6.114
Consultas sucesivas	16.046	15.232
Total consultas externas	22.510	21.346
Consultas nas que non acuden os pacientes	2.888	2.551

INDICADORES	2018	2017
Altas sobre primeiras	0,87	0,88
Relación sucesivas/primeiras	2,48	2,49
% de consultas primeiras procedentes de At. Primaria	73,3%	74,5%
% de consultas nas que o paciente non acude	11,4%	10,7%

➤ [NEUROLOXÍA]

LISTA ESPERA CONSULTAS PRIMEIRAS	2018	2017	HOSPITAL DE DÍA	2018	2017
Pacientes en lista ó 31/12	2.102	1.967	Sesiós	726	668
Espera media ó 31/12	48,29	53,73			

10 GRDs máis frecuentes

APR GRD	DESCRIPCIÓN DO APR GRD	ALTAS	E.M.	PESO MEDIO
045	ACVA Y OCLUSIONES PRECEREBRALES CON INFARTO	436	6,38	0,9262
024	PROCEDIMIENTOS VASCULARES EXTRACRANEALES	123	6,80	2,2202
043	MULTIPLE SCLEROSIS & OTHER DEMYELINATING DISEASES	109	4,16	0,8054
058	OTRAS ENFERMEDADES DEL SISTEMA NERVIOSO	108	5,47	0,6891
044	HEMORRAGIA INTRACRANEAL	84	7,57	1,1652
047	ACCIDENTE ISQUÉMICO TRANSITORIO	67	4,58	0,6210
082	INFECCIONES Y OTRAS ENFERMEDADES OCULARES	64	6,19	0,5530
053	CONVULSIONES	46	8,54	0,6692
042	TRASTORNOS DEGENERATIVOS DE SISTEMA NERVIOSO, EXCEPTO ESCLEROSIS MÚLTIPLE	32	8,97	0,7649
048	TRASTORNOS DE NERVIOS CRANEALES, PERIFÉRICOS Y AUTÓNOMOS	25	6,76	0,6957
	TOTAIS	1.292	7,05	0,9899

OBSTETRICIA

Recursos

HUMANOS

XEFE SERVIZO	Dna. Belén López Viñas	Aux. enfermaría obstetricia	15
SUPERVISORA OBSTETRICIA	Dna. Cristina Valiño Pazos	Aux. enfermaría partos	11
SUPERVISORA PARTOS	Dna. Silvia Álvaro Rodríguez	Matronas	24
Facultativos	35	Matronas residentes	6
Residentes	7	Aux. administrativos	3
Enfermeiras obstetricia	14		

O persoal de consultas externas intégrase no apartado de consultas externas.

FÍSICOS

	2018	2017
Camas funcionantes (promedio anual)	64	63,8
Promedio horas semanais asignadas de quirófano	2,8	1,0
Promedio horas de programación semanal de consultas	160,7	138,7

Actividade científica

	2017	2016
Artigos publicados	2	9
Factor impacto ponderado	0	6
Artigos en Q1	0	0

Fonte: SOPHOS. Informes de produción científica do SERGAS.

Actividade

ÁREA CIRÚRXICA

	2018	2017
Interv. progr. con estadia	119	61
Interv. progr. ambulatorias	1	
Total interv. programadas	120	61
Total interv. urxentes	406	543
Total interv. cirúrxicas	526	604
Interv. suspendidas	0	0

	2018	2017
INDICADORES		
Estadía media preoperatoria	1	0,92
Rendemento cirúrxico	94,9%	113,2%
Taxa anulación cirúrxica	0,0%	0,0%
Interv. programadas/día	0,49	0,25
Interv. urxentes/día	1,11	1,49

ÁREA DE HOSPITALIZACIÓN

	2018	2017
Ingresos procedentes de urxencias	2.232	2.255
Ingresos programados		
Traslados dende outros servizos	73	80
Outras áreas de asistencia	825	910
Total ingresos	3.130	3.245
Total estadias	11.515	11.934
Altas por fin de coidados	2.967	3.088
Traslados a outros centros	1	
Exitus		
Altas voluntarias	72	50
Traslados a outros servizos	91	105
Total altas	3.131	3.243

	2018	2017
INDICADORES		
Índice de ocupación	49,3%	51,2%
Estadía media	3,68	3,68
Índice de rotación	48,91	50,86
Presión de urxencias	71,3%	69,5%
Taxa de mortalidade	0,0%	0,0%

➤ [OBSTETRICIA]

ÁREA DE CONSULTAS EXTERNAS	2018	2017		2018	2017
Consultas primeiras	3.482	3.480	INDICADORES		
Consultas sucesivas	14.314	14.756	Altas sobre primeiras	0,46	0,46
Total consultas externas	17.796	18.236	Relación sucesivas/primeiras	4,11	4,24
Consultas nas que non acuden os pacientes	1.335	1.542	% de consultas primeiras procedentes de At. Primaria	84,8%	85,2%
Ecografías	11.632	11.571	% de consultas nas que o paciente non acude	7,0%	7,8%
Monitorizacións fetais	3.517	3.536			

LISTA ESPERA CONSULTAS PRIMEIRAS	2018	2017	PARTOS	2018	2017
Pacientes en lista ó 31/12	22	18	Partos vaxinais	1898	1847
Espera media ó 31/12	5,7	1,7	Cesáreas	474	567
			Partos totais	2372	2414
			Taxa de cesáreas	20,0%	23,5%
URXENCIAS	2018	2017	Taxa de partos vaixinais con anestesia epidural	93,0%	91,4%
Pacientes atendidos	4.485	4.677			

10 GRDs máis frecuentes

APR GRD	DESCRIPCIÓN DO APR GRD	ALTAS	E.M.	PESO MEDIO
560	PARTO	1806	3,19	0,3262
566	OTROS DIAGNÓSTICOS ANTEPARTO	507	1,83	0,3266
540	CESÁREA	485	5,20	0,5673
565	FALSO TRABAJO DE PARTO	127	1,47	0,1477
563	TRABAJO DE PARTO PREMATURO	42	1,88	0,2976
542	PARTO CON PROCEDIMIENTO QUIRÚRGICO EXCEPTO D Y L Y/O ESTERILIZACIÓN	20	3,90	0,4669
541	PARTO CON ESTERILIZACIÓN Y/O DILATACIÓN Y LEGRADO	16	3,88	0,5348
561	DIAGNÓSTICOS POST-PARTO Y POST-ABORTO SIN PROCEDIMIENTO QUIRÚRGICO	9	4,33	0,3220
955	DIAGNÓSTICO PRINCIPAL NO VÁLIDO COMO DIAGNÓSTICO DE ALTA	8	0,88	0,0000
546	OTROS PROC. QUIRÚRGICOS PARA DIAGNÓSTICOS OBSTÉTRICOS EXCEPTO PARTO	6	11,50	0,5890
	TOTAIS	3.034	3,21	0,3595

ONCOLOXÍA

Recursos

HUMANOS	
XEFE SECCIÓN	D. Luis Miguel Antón Aparicio
SUPERVISORA	Dna. Mónica Aurora Pérez Taboada
Facultativos	13
Residentes	3
Enfermeiras	12
Aux. enfermaría	8
Aux. administrativos	1

O persoal de consultas externas intégrase no apartado de consultas externas.

FÍSICOS	2018	2017
Camas funcionantes (promedio anual)	24	14,3
Promedio horas de programación semanal de consultas	256,9	215,4

Actividade científica

	2017	2016
Artigos publicados	33	30
Factor impacto ponderado	98	112
Artigos en Q1	19	25

Fonte: SOPHOS. Informes de produción científica do SERGAS.

Actividade

ÁREA DE HOSPITALIZACIÓN	2018	2017
Ingresos procedentes de urxencias	782	702
Ingresos programados		
Traslados dende outros servizos	90	84
Outras áreas de asistencia	219	236
Total ingresos	1.091	1.022
Total estadias	9.204	8.794
Altas por fin de cuidados	754	659
Traslados a outros centros	15	24
Exitus	204	204
Altas voluntarias	2	2
Traslados a outros servizos	120	130
Total altas	1.095	1.019

	2018	2017
INDICADORES		
Índice de ocupación	105,1%	168,5%
Estadía media	8,44	8,60
Índice de rotación	45,46	71,47
Presión de urxencias	71,7%	68,7%
Taxa de mortalidade	18,6%	20,0%

ÁREA DE CONSULTAS EXTERNAS	2018	2017
Consultas primeiras	2.549	2.504
Consultas sucesivas	30.127	26.837
Total consultas externas	32.676	29.341
Consultas nas que non acuden os pacientes	864	850

	2018	2017
INDICADORES		
Altas sobre primeiras	0,14	0,16
Relación sucesivas/primeiras	11,82	10,72
% de consultas primeiras procedentes de At. Primaria	5,7%	4,3%
% de consultas nas que o paciente non acude	2,6%	2,8%

LISTA ESPERA CONSULTAS PRIMEIRAS	2018	2017
Pacientes en lista ó 31/12	49	51
Espera media ó 31/12	10,71	9,07

HOSPITAL DE DÍA	2018	2017
Sesións	15.048	13.830

➤ [ONCOLOXÍA]

10 GRDs máis frecuentes

APR GRD	DESCRIPCIÓN DO APR GRD	ALTAS	E.M.	PESO MEDIO
136	NEOPLASIAS RESPIRATORIAS	143	10,53	1,1686
240	NEOPLASIA MALIGNA DIGESTIVA	70	11,21	1,1002
281	NEOPLASIA MALIGNA DE SISTEMA HEPATOBILIAR O DE PÁNCREAS	70	7,87	1,0623
249	OTRAS GASTROENTERITIS, NÁUSEAS Y VÓMITOS	66	7,35	0,6735
660	DIAG MAYORES HEMATOLÓGICOS/INMUNOLÓGICOS EXCEPTO CRISIS POR CÉLULAS FALCIFORMES Y COAGULACIÓN	63	6,84	1,0774
041	NEOPLASIAS DE SISTEMA NERVIOSO	58	8,05	0,9573
861	SIGNOS, SÍNTOMAS Y OTROS FACTORES QUE AFECTAN AL ESTADO DE SALUD	42	9,19	0,6078
343	FRACTURAS PATOLÓGICAS Y NEOPLASIA MALIGNA MUSCULOESQUELÉTICA Y T.CONECTIVO	34	9,12	1,1687
139	OTRA NEUMONÍA	28	8,82	0,9290
140	ENFERMEDAD PULMONAR OBSTRUCTIVA CRÓNICA	24	7,88	0,9168
	TOTAIS	973	9,01	1,0197

PEDIATRÍA

Recursos

HUMANOS

XEFE SERVIZO	D. Jerónimo Pardo Vázquez	Aux. enfermaría pediatría*	9
SUPERV. ESCOLARES*	Dna. Encarnación Pérez Villarroya	Enfermeiras lactantes	11
SUPERVISORA LACTANTES**	Dna. Lorena Souto Pousa	Aux. enfermaría lactantes	8
SUPERV. NEONATOLOXÍA	Dna. Dolores Eiriz Barbeito	Enfermeiras neonatoloxía	33
SUPERV. UCI PEDIÁTRICA	Dna. Susana Varela Álvarez	Aux. enfermaría neonatoloxía	21
Facultativos	28	Enfermeiras UCI pediatría	19
Residentes	16	Aux. enfermaría UCI pediatría	9
Enfermeiras pediatría*	12	Aux. administrativos	2

* Compartida con cirurxía pediátrica.

** Compartida con cirurxía pediátrica e hospital de día pediátrico.

O persoal de consultas externas intégrase no apartado de consultas externas.

FÍSICOS

	2018	2017
Camas funcionantes (promedio anual)	56,7	53,7
Promedio horas de programación semanal de consultas	198,6	182,9

Actividade científica

	2017	2016
Artigos publicados	13	14
Factor impacto ponderado	29	31
Artigos en Q1	3	2

Fonte: SOPHOS. Informes de produción científica do SERGAS.

Actividade

ÁREA DE HOSPITALIZACIÓN*	2018	2017		2018	2017
Ingresos procedentes de urxencias	1.073	1.165	INDICADORES		
Ingresos programados	74	65	Índice de ocupación	41,1%	48,9%
Traslados dende outros servizos	587	527	Estadía media	4,46	5,00
Outras áreas de asistencia	170	159	Índice de rotación	33,58	35,68
Total ingresos	1.904	1.916	Presión de urxencias	56,4%	60,8%
Total estadias	8.501	9.576	Taxa de mortalidade	0,2%	0,2%
Altas por fin de coidados	1.511	1.516			
Traslados a outros centros	13	14			
Exitus	3	3			
Altas voluntarias	1	2			
Traslados a outros servizos	404	367			
Total altas	1.932	1.902			

* Excluída UCI pediátrica e UCI neonatal.

ÁREA DE CONSULTAS EXTERNAS	2018	2017		2018	2017
Consultas primeiras	4.369	3.928	Holter	137	143
Consultas sucesivas	13.452	12.826	Probos de esforzo	103	94
Total consultas externas	17.821	16.754	INDICADORES		
Consultas nas que non acuden os pacientes	1.490	1.385	Altas sobre primeiras	0,69	0,73
Ecocardiogramas	3983	4122	Relación sucesivas/primeiras	3,08	3,27
Espirometrías	654	511	% de consultas primeiras procedentes de At. Primaria	69,2%	70,4%
Probos alérxicas e provocación	2074	1822	% de consultas nas que o paciente non acude	7,7%	7,6%
Probos dixestivas	625	575			
Broncodilatacións	216	138			

➤ [PEDIATRÍA]

LISTA ESPERA CONSULTAS PRIMEIRAS	2018	2017	URXENCIAS	2018	2017
Pacientes en lista ó 31/12	438	481	Pacientes atendidos	28.973	28.177
Espera media ó 31/12	33,42	37,14			

HOSPITAL DE DÍA	2018	2017
Sesións	3.350	2.966

10 GRDs máis frecuentes

APR GRD	DESCRIPCIÓN DO APR GRD	ALTAS	E.M.	PESO MEDIO
640	NEONATO, PESO AL NACER >2499 G NEONATO NORMAL O NEONATO CON OTRO PROBLEMA	342	2,20	0,1543
138	BRONQUIOLITIS Y NEUMONÍA POR VIRUS SINCITAL RESPIRATORIO	72	4,82	0,4476
053	CONVULSIONES	62	5,29	0,5958
696	OTRA QUIMIOTERAPIA	61	3,51	1,0059
139	OTRA NEUMONÍA	57	7,95	0,6570
626	NEONATO, PESO AL NACER 2000-2499 G, NEONATO NORMAL O NEONATO CON OTROS PROBLEMAS	54	7,33	0,3170
463	INFECCIONES DE RIÑÓN Y TRACTO URINARIO	47	4,43	0,5278
636	NEONATO, PESO AL NACER > 2499G CON INFECCIÓN CONGÉNITA/PERINATAL	43	7,07	0,7722
113	INFECCIONES DE VÍAS RESPIRATORIAS SUPERIORES	38	3,18	0,4257
614	NEONATO, PESO AL NACER 1500-1999 G CON O SIN OTRA CONDICIÓN SIGNIFICATIVA	37	20,16	1,7075
	TOTAIS	1528	7,04	0,9051

PSIQUIATRÍA

Recursos

HUMANOS		FÍSICOS		2018	2017
XEFE SERVIZO	D. Manuel Serrano Vázquez	Camas funcionantes (promedio anual)		32	31,9
SUPERVISORA	Dna. Ana Sánchez Delgado	Promedio horas de programación semanal de consultas		638,5	618,7
Xefes de sección	1				
Psiquiatras*	26				
Psicólogos	16				
Residentes psiquiatría	8				
Residentes psicoloxía	2				
Enfermeiras	12				
Aux. enfermaría	9				
Traballadores sociais	1				
Terapeutas ocupacionais	2				
Enfermeiras domiciliados	2				
Aux. administrativos	1				

Actividade científica

	2017	2016
Artigos publicados	4	11
Factor impacto ponderado	8	30
Artigos en Q1	0	3

Fonte: SOPHOS. Informes de produción científica do SERGAS.

* 4 media xornada.

O persoal de consultas externas intégrase no apartado de consultas externas.

Actividade

ÁREA DE HOSPITALIZACIÓN	2018	2017	INDICADORES	2018	2017
Ingresos procedentes de urxencias	471	497	Índice de ocupación	96,4%	82,4%
Ingresos programados			Estadía media	20,59	16,80
Traslados dende outros servizos	21	13	Índice de rotación	17,09	17,90
Outras áreas de asistencia	55	61	Presión de urxencias	86,1%	87,0%
Total ingresos	547	571	Taxa de mortalidade	0,0%	0,0%
Total estadias	11.262	9.595			
Altas por fin de cuidados	520	545			
Traslados a outros centros	20	23			
Exitus					
Altas voluntarias	2	2			
Traslados a outros servizos	6	4			
Total altas	548	574			

ÁREA DE CONSULTAS EXTERNAS	2018	2017	INDICADORES	2018	2017
Consultas primeiras	10.528	13.913	Altas sobre primeiras	0,45	0,34
Consultas sucesivas	46.542	42.489	Relación sucesivas/primeiras	4,42	3,05
Total consultas externas	57.070	56.402	% de consultas primeiras procedentes de At. Primaria	80,3%	78,6%
Consultas nas que non acuden os pacientes	11.052	11.128	% de consultas nas que o paciente non acude	16,2%	16,5%

➤ [PSIQUIATRÍA]

LISTA ESPERA CONSULTAS PRIMEIRAS	2018	2017	URXENCIAS	2018	2017
Pacientes en lista ó 31/12	1.582	1.810	Pacientes atendidos	999	823
Espera media ó 31/12	37,03	35,318			

OUTRAS ACTIVIDADES	2018	2017	HOSPITAL DE DÍA	2018	2017
Pacientes enfermaría rehabilitación	2107	2107	Sesións	3.065	3.167
Ingresos hospitalización psiquiátrica domiciliaria	63	63			
UPIE interconsulta e enlace	4859	4859			

10 GRDs máis frecuentes

APR GRD	DESCRIPCIÓN DO APR GRD	ALTAS	E.M.	PESO MEDIO
750	ESQUIZOFRENIA	123	25,51	0,6779
751	TRASTORNOS DEPRESIVOS MAYORES Y OTROS/PSICOSIS NO ESPECIFICADA	116	19,51	0,5187
753	TRASTORNOS BIPOLARES	91	23,51	0,5217
760	OTROS TRASTORNOS DE SALUD MENTAL	56	19,70	0,5645
755	TRASTORNOS DE ADAPTACIÓN Y NEUROSIS EXCEPTO DIAGNÓSTICOS DEPRESIVOS	36	11,72	0,3197
752	TRASTORNOS DE PERSONALIDAD Y CONTROL DE IMPULSOS	28	10,89	0,3859
757	ALTERACIONES ORGÁNICAS DE SALUD MENTAL	14	17,64	0,6956
754	DEPRESIÓN EXCEPTO TRASTORNO DEPRESIVO MAYOR	13	9,92	0,3238
776	ABUSO O DEPENDENCIA DE OTRAS DROGAS	10	11,00	0,3219
756	ESTADOS DE ANSIEDAD AGUDA Y DELIRIO	7	9,00	0,4745
	TOTAIS	542	20,21	0,5806

REHABILITACIÓN

Recursos

HUMANOS

XEFE SERVIZO	D. Miguel Alonso Bidegain	ÁREA FISIOTERAPIA****	
SUPERVISOR	D. Cándido Sampedro Moreno	Fisioterapeutas	32
SUPERV. FISIOTERAPIA	Dna. Yolanda Sanesteban Hermida	Terapeutas ocupacionais	8
Facultativos*	11	Logopedas	5
Psicólogo**	1	Aux. enfermaría	7
Residentes	4		
Enfermeiras	11		
Aux Enfermería*	17		
Terapeutas de estimulación precoz**	3		
Psicomotricista**	1		
Traballador social**	1		
Aux Administrativos***	3		
Celadores***	2		

* 2 Rehabilitación infantil

** Rehabilitación infantil

*** 1 compartido

**** Persoal distribuído en diferentes unidades do Hospital (Rehabilitación, Rehabilitación infantil, ULM, Psiquiatría, ORL)

O persoal de consultas externas intégrase no apartado de consultas externas.

Actividade científica

FÍSICOS	2018	2017	2017	2016
Camas funcionantes (promedio anual)	41	41	Artigos publicados	6
Promedio horas de programación semanal de consultas	192,9	182,1	Factor impacto ponderado	10
			Artigos en Q1	1
				0

Fonte: SOPHOS. Informes de produción científica do SERGAS.

Actividade

ÁREA DE HOSPITALIZACIÓN	2018	2017	INDICADORES	2018	2017
Ingresos procedentes de urxencias			Índice de ocupación	69,3%	70,3%
Ingresos programados			Estadía media	32,20	33,95
Traslados dende outros servizos	200	171	Índice de rotación	7,85	7,56
Outras áreas de asistencia	122	139	Presión de urxencias	0,0%	0,0%
Total ingresos	322	310	Taxa de mortalidade	0,0%	0,6%
Total estadias	10.367	10.526			
Altas por fin de coidados	297	291			
Traslados a outros centros	3	7			
Exitus		2			
Altas voluntarias	1	1			
Traslados a outros servizos	18	16			
Total altas	319	317			

➤ [REHABILITACIÓN]

ÁREA DE CONSULTAS EXTERNAS	2018	2017		2018	2017
Consultas primeiras	10.354	8.931	INDICADORES		
Consultas sucesivas	11.484	10.183	Altas sobre primeiras	0,84	0,89
Total consultas externas	21.838	19.114	Relación sucesivas/primeiras	1,11	1,14
Consultas nas que non acuden os pacientes	2.435	1.973	% de consultas primeiras procedentes de At. Primaria	36,4%	36,3%
			% de consultas nas que o paciente non acude	10,0%	9,4%

TRATAMENTOS FISIOTERAPIA	2018	2017	LISTA ESPERA CONSULTAS PRIMEIRAS	2018	2017
Fisioterapia sesións	141.646	132.034	Pacientes en lista ó 31/12	1.390	1.390
Fisioterapia pacientes	6.851	5.621	Espera media ó 31/12	29,45	34,27
Sesións/paciente	20,68	23,49			
Logoterapia sesións	11.418	7.332			
Logoterapia pacientes	766	427			
Sesións/paciente	14,91	17,17			
Terapia ocupacional sesións	39.823	42.854			
Terapia ocupacional pacientes	2.106	1.851			
Sesións/paciente	18,91	23,15			

TRATAMENTOS REHABILITACIÓN INFANTIL	2018	2017		2018	2017
Terapia ocupacional sesións	3.684		Sesións/paciente	4,88	
Terapia ocupacional pacientes	616		Fisioterapia sesións	5.410	
Sesións/paciente	5,98		Fisioterapia pacientes	657	
Logopedia sesións	3.575		Sesións/paciente	8,23	
Logopedia pacientes	407		Fisioterapia respiratoria sesións	1.823	
Sesións/paciente	8,78		Fisioterapia respiratoria pacientes	514	
Estimulación global sesións	5.740		Sesións/paciente	3,55	
Estimulación global pacientes	1.177				

10 GRDs máis frecuentes

APR GRD	DESCRIPCIÓN DO APR GRD	ALTAS	E.M.	PESO MEDIO
860	REHABILITACIÓN	87	18,20	0,8719
045	ACVA Y OCLUSIONES PRECEREBRALES CON INFARTO	54	44,91	0,9635
058	OTRAS ENFERMEDADES DEL SISTEMA NERVIOSO	32	13,50	0,7620
021	CRANEOTOMÍA EXCEPTO POR TRAUMA	21	91,43	4,4414
044	HEMORRAGIA INTRACRANEAL	18	44,44	1,4889
302	SUSTITUCIÓN ARTICULACIÓN RODILLA	18	24,00	1,5064
004	TRAQUEOSTOMÍA CON VM 96+ HORAS CON PROCEDIMIENTO EXTENSIVO	13	171,15	13,7467
024	PROCEDIMIENTOS VASCULARES EXTRACRANEALES	12	47,08	3,0602
910	CRANEOTOMÍA POR TRAUMA MÚLTIPLE SIGNIFICATIVO	5	66,20	9,8029
020	CRANEOTOMÍA POR TRAUMA	3	57,33	5,4170
	TOTAIS	301	45,65	2,2894

REUMATOLOXÍA

Recursos

HUMANOS	
XEFE SERVIZO	D. Javier de Toro Santos
SUPERVISORA*	Dna. Eva Campos Oubel
Facultativos**	7
Residentes	4
Enfermeiras*	12
Aux. enfermaría*	10
Aux. administrativos***	1

* Compartidas con cirurxía plástica.

** 1 a tempo parcial.

*** Compartido.

O persoal de consultas externas intégrase no apartado de consultas externas.

FÍSICOS	2018	2017
Camas funcionantes (promedio anual)	5	3,8
Promedio horas de programación semanal de consultas	115,4	119,1

Actividade científica

	2017	2016
Artigos publicados	51	40
Factor impacto ponderado	172	122
Artigos en Q1	38	25

Fonte: SOPHOS. Informes de produción científica do SERGAS.

Actividade

ÁREA DE HOSPITALIZACIÓN	2018	2017
Ingresos procedentes de urxencias	84	110
Ingresos programados		
Traslados dende outros servizos	12	16
Outras áreas de asistencia	101	108
Total ingresos	197	234
Total estadias	1.781	1.988
Altas por fin de coidados	186	213
Traslados a outros centros		
Exitus	1	2
Altas voluntarias	0	2
Traslados a outros servizos	12	17
Total altas	199	234

INDICADORES	2018	2017
Índice de ocupación	97,6%	143,3%
Estadía media	9,04	8,50
Índice de rotación	39,40	61,58
Presión de urxencias	42,6%	47,0%
Taxa de mortalidade	0,5%	0,9%

ÁREA DE CONSULTAS EXTERNAS	2018	2017
Consultas primeiras	4.195	5.347
Consultas sucesivas	12.300	11.324
Total consultas externas	16.495	16.671
Consultas nas que non acuden os pacientes	1.441	1.351
Infiltracións	717	676

INDICADORES	2018	2017
Altas sobre primeiras	1,21	1,01
Relación sucesivas/primeiras	2,93	2,12
% de consultas primeiras procedentes de At. Primaria	76,0%	80,0%
% de consultas nas que o paciente non acude	8,0%	7,5%

➤ [REUMATOLOXÍA]

LISTA ESPERA CONSULTAS PRIMEIRAS	2018	2017
Pacientes en lista ó 31/12	934	831
Espera media ó 31/12	40,78	36,637

HOSPITAL DE DÍA	2018	2017
Sesións	1.984	2.068

10 GRDs máis frecuentes

APR GRD	DESCRIPCIÓN DO APR GRD	ALTAS	E.M.	PESO MEDIO
346	TRASTORNOS DE TEJIDO CONECTIVO	96	9,05	0,7226
351	OTROS DIAGNÓSTICOS DE SISTEMA MUSCULOESQUELÉTICO Y TEJIDO CONECTIVO	22	6,18	0,5763
310	ESCISIÓN Y DESCOMPRESIÓN DE DISCO INTERVERTEBRAL	8	4,50	1,5940
383	CELULITIS Y OTRAS INFECCIONES DE PIEL	7	8,71	0,5528
347	OTROS PROBLEMAS DE LA ESPALDA Y CUELLO, FRACTURAS Y HERIDAS	6	6,00	0,6048
142	ENFERMEDAD PULMONAR INTERSTICIAL Y ALVEOLAR	4	8,75	0,6482
139	OTRA NEUMONÍA	3	19,67	0,9564
344	OSTEOMIELITIS, ARTRITIS SÉPTICA Y OTRAS INFECCIONES MUSCULOESQUELÉTICAS	3	7,67	0,8384
463	INFECCIONES DE RIÑÓN Y TRACTO URINARIO	3	10,67	0,4827
048	TRASTORNOS DE NERVIOS CRANEALES, PERIFÉRICOS Y AUTÓNOMOS	2	20,00	0,9715
	TOTAIS	187	9,73	0,7466

ANÁLISE POR
Servizos asistenciais
CHUAC

Servizos medicina intensiva

XERENCIA DE XESTIÓN INTEGRADA DE A CORUÑA
Memoria 2018

ANESTESIOLOXÍA E REANIMACIÓN**Recursos****HUMANOS**

XEFE SERVIZO	Dna. M ^a Felisa Álvarez Refojo	Aux. enfermaría HUAC	43
SUPERVISORA (3 ^a e 5 ^a)	Dna. M ^a Jesús Quintela Valiño	Enfermeiras Teresa Herrera	6
SUPERV. TERESA HERRERA*	Dna. Susana Varela Álvarez	Aux. enfermaría Teresa Herrera	6
SUPERV. ABENTE Y LAGO**	Dna. Davina Esmoris Vettor	Enfermeiras Abente y Lago	6
Facultativos	73	Aux. enfermaría Abente y Lago	6
Residentes	13	Aux. administrativos	2
Enfermeiras HUAC	71	Celadores (3 ^a e 5 ^a)	8

* Compartida con hospital de día cirúrxico HTH

** Compartida con unidade cirúrxica

O persoal de consultas externas intégrase no apartado de consultas externas.

Actividade científica

FÍSICOS	2018	2017	2017	2016
Camas funcionantes (promedio anual)	31	30,7	Artigos publicados	10
Promedio horas de programación semanal de consultas	143,1	129,8	Factor impacto ponderado	9
			Artigos en Q1	1
				0

Fonte: SOPHOS. Informes de produción científica do SERGAS.

Actividade

ÁREA DE HOSPITALIZACIÓN	2018	2017	2018	2017
Ingresos procedentes de urxencias	14	9	Traslados a outros servizos	5.533
Ingresos programados			Total altas	5.605
Traslados dende outros servizos	5.595	4.899		4.915
Outras áreas de asistencia	7	9	INDICADORES	
Total ingresos	5.616	4.917	Índice de ocupación	65,4%
Total estadias	7.396	7.209	Estadía media	1,32
Altas por fin de coidados	5	10	Índice de rotación	181,16
Traslados a outros centros		1	Presión de urxencias	0,2%
Exitus	67	60	Taxa de mortalidade	1,2%
Altas voluntarias			Peso medio altas	11,6

ÁREA CIRÚRXICA	2018	2017	2018	2017
Interv. progr. con estadía	10	15	INDICADORES	
Interv. progr. ambulatorias CMA			Estadía media preoperatoria	-
Resto intervencións ambulatorias	653	536	Rendemento cirúrxico	66,0%
Total interv. programadas	663	551	Taxa anulación cirúrxica	4,7%
Total interv. urxentes	32	24	Interv. programadas/día	2,71
Total interv. cirúrxicas	695	575	Interv. urxentes/día	0,09
Interv. suspendidas	33	31		0,07

➤ [ANESTESIOLOXÍA E REANIMACIÓN]

ÁREA DE CONSULTAS EXTERNAS	2018	2017		2018	2017
Consultas primeiras	1.511	1.065	INDICADORES		
Consultas sucesivas	2.097	1.671	Altas sobre primeiras	0,53	0,40
Total consultas externas	3.608	2.736	Relación sucesivas/primeiras	1,39	1,57
Consultas nas que non acuden os pacientes	92	124	% de consultas primeiras procedentes de At. Primaria	18,5%	29,9%
Consultas preanestésicas	22.041	19.731	% de consultas nas que o paciente non acude	2,5%	4,3%

TIPOS DE ANESTESIA	2018	2017	LISTA ESPERA CONSULTAS PRIMEIRAS	2018	2017
Local	13.132	12.597	Pacientes en lista ó 31/12	237	765
Sedación	2.630	1.731	Espera media ó 31/12	57,7	105,7
Rexional	4.438	4.555			
Xeral	12.590	12.220			
Totais	32.790	31.103			

10 GRDs máis frecuentes

APR GRD	DESCRIPCIÓN DO APR GRD	ALTAS	E.M.	PESO MEDIO
230	PROCEDIMIENTOS MAYORES SOBRE INTESTINO DELGADO	9	14,67	3,0412
004	TRAQUEOSTOMÍA CON VM 96+ HORAS CON PROCEDIMIENTO EXTENSIVO	6	54,17	14,4234
229	OTROS PROCEDIMIENTOS QUIRÚRGICOS SOBRE APARATO DIGESTIVO	6	0,17	1,5000
001	TRASPLANTE HEPÁTICO Y/O DE INTESTINO	4	36,00	14,1381
002	TRASPLANTE CARDIACO Y/O PULMONAR	4	43,75	18,6649
021	CRANEOTOMÍA EXCEPTO POR TRAUMA	4	12,75	4,9811
181	PROCEDIMIENTOS ARTERIALES SOBRE EXTREMIDAD INFERIOR	4	16,50	2,9691
231	PROCEDIMIENTOS MAYORES SOBRE INTESTINO GRUESO	4	14,50	3,7091
220	PROCEDIMIENTOS MAYORES SOBRE ESTOMAGO, ESÓFAGO Y DUODENO	3	30,67	4,1671
710	ENFERMEDADES INFECCIOSAS Y PARASITOSIS INCLUYENDO VIH CON PROCEDIMIENTO QUIRÚRGICO	3	2,33	4,3725
	TOTAIS	72	18,31	5,5913

COIDADOS INTENSIVOS

Recursos

HUMANOS

XEFE SERVIZO	D. David Freire Moar	Enfermeiras UCI cardiolóxica	38
SUPERVISORA COIDADOS INTENSIVOS CARDIOLÓXICOS		Aux. enfermaría UCI cardiolóxica	21
	Dna. Belén Blanco Longueira	Enfermeiras UCI politrauma	59
SUPERVISORA COIDADOS INTENSIVOS POLITRAUMA		Aux. enfermaría UCI politrauma	35
	Dna. María José Fernández Nicolás	Auxiliares de información de críticos	3
Facultativos	21	Aux. administrativos	1
Residentes	12	Geladores	14

FÍSICOS

	2018	2017
Camas funcionantes (promedio anual)	37,9	37,7

Actividade científica

	2017	2016
Artigos publicados	9	1
Factor impacto ponderado	24	28
Artigos en Q1	5	5

Fonte: SOPHOS. Informes de produción científica do SERGAS.

Actividade

ÁREA DE HOSPITALIZACIÓN	2018	2017		2018	2017
Ingresos procedentes de urxencias	1.112	1.114	INDICADORES		
Ingresos programados			Índice de ocupación	74,3%	78,2%
Traslados dende outros servizos	773	780	Estadía media	5,25	5,54
Outras áreas de asistencia	72	48	Índice de rotación	51,64	51,51
Total ingresos	1.957	1.942	Presión de urxencias	56,8%	57,4%
Total estadias	10.278	10.765	Taxa de mortalidade	14,7%	13,2%
Altas por fin de coidados	43	3			
Traslados a outros centros	11	7			
Exitus	288	255			
Altas voluntarias		3			
Traslados a outros servizos	1.619	1.665			
Total altas	1.961	1.933			

ÁREA DE URXENCIAS

	2018	2017
Pacientes atendidos	936	990

➤ [CUIDADOS INTENSIVOS]

10 GRDs máis frecuentes

APR GRD	DESCRIPCIÓN DO APR GRD	ALTAS	E.M.	PESO MEDIO
862	OTROS CUIDADOS POSTERIORES Y CONVALECENCIA	37	0,73	0,5964
044	HEMORRAGIA INTRACRANEAL	20	2,60	1,7072
021	CRANEOTOMÍA EXCEPTO POR TRAUMA	19	12,84	4,7155
720	SEPTICEMIA E INFECCIONES DISEMINADAS	17	6,12	2,6900
174	INTERVENCIONES CORONARIAS PERCUTÁNEAS CON IAM	14	7,43	2,9845
045	ACVA Y OCLUSIONES PRECEREBRALES CON INFARTO	13	2,23	1,3768
194	INSUFICIENCIA CARDÍACA	11	10,64	1,4934
024	PROCEDIMIENTOS VASCULARES EXTRACRANEALES	8	3,13	3,7189
133	FALLO RESPIRATORIO	8	5,50	1,7824
280	ENFERMEDAD HEPÁTICA ALCOHÓLICA	8	15,38	2,1276
	TOTAIS	342	11,08	3,4706

COIDADOS INTENSIVOS NEONATOLÓXICOS

Recursos

HUMANOS		FÍSICOS	2018	2017
XEFE SERVIZO PEDIATRÍA	D. Jerónimo Pardo Vázquez	Camas funcionantes (promedio anual)	8	8
COORDINADOR FUNCIONAL	D. José Luis Fernández Trisac			
SUPERVISORA	Dna. Dolores Eiriz Barbeito			
Facultativos*	4			
Enfermeiras	35			
Aux. enfermaría	23			
Aux. administrativos	1			

* O persoal facultativo pertence e xa está incluído no servizo de pediatría.

Actividade

ÁREA DE HOSPITALIZACIÓN	2018	2017		2018	2017
Ingresos procedentes de urxencias	112	127	Traslados a outros servizos	148	151
Ingresos programados			Total altas	166	180
Traslados dende outros servizos	29	41			
Outras áreas de asistencia	25	12	INDICADORES		
Total ingresos	166	180	Índice de ocupación	60,9%	60,2%
Total estadias	1.778	1.758	Estadía media	10,71	9,77
Altas por fin de coidados	4	7	Índice de rotación	20,75	22,50
Traslados a outros centros	9	9	Presión de urxencias	67,5%	70,6%
Exitus	5	13	Taxa de mortalidade	3,0%	7,2%
Altas voluntarias					

10 GRDs máis frecuentes

APR GRD	DESCRIPCIÓN DO APR GRD	ALTAS	E.M.	PESO MEDIO
182	OTROS PROCEDIMIENTOS VASCULARES PERIFIRICOS	4	5,50	2,7461
591	NEONATO, PESO AL NACER 500-749 G, SIN PROCEDIMIENTO MAYOR	2	8,50	20,7070
630	NEONATO, PESO AL NACER >2499 G CON PROCEDIMIENTO CARDIOVASCULAR MAYOR	2	42,00	10,7534
640	NEONATO, PESO AL NACER >2499 G NEONATO NORMAL O NEONATO CON OTRO PROBLEMA	2	2,00	0,1660
073	PROCEDIMIENTOS SOBRE OJO Y ÓRBITA	1	4,00	1,1560
082	INFECCIONES Y OTRAS ENFERMEDADES OCULARES	1	1,00	0,6353
200	CARDIOPATÍAS CONGÉNITAS Y ENFERMEDADES VALVULARES	1	29,00	0,6783
222	OTROS PROCEDIMIENTOS SOBRE ESTOMAGO, ESÓFAGO Y DUODENO	1	3,00	1,0431
602	NEONATO, PESO AL NACER 1000-1249 G, CON SÍNDROME DE DISTRESS RESPIRATORIO/OTRAS MAY. RESP. U OTRAS ANOMALÍAS MAYORES	1	2,00	3,8656
633	NEONATO, PESO AL NACER >2499 G CON ANOMALÍAS MAYORES	1	23,00	0,7662
TOTAIS		18	10,61	4,7039

COIDADOS INTENSIVOS PEDIÁTRICOS**Recursos**

HUMANOS		FÍSICOS	2018	2017
XEFE SERVIZO PEDIATRÍA	D. Jerónimo Pardo Vázquez	Camas funcionantes (promedio anual)	9	9
COORDINADORA FUNCIONAL	Dna. Carmen Ramil Fraga			
SUPERVISOR	Dna. Susana Varela Álvarez			
Facultativos*				3
Enfermeiras				19
Aux. enfermaría				9

* O persoal facultativo pertence e xa está incluído no servizo de pediatría.

Actividade

ÁREA DE HOSPITALIZACIÓN	2018	2017		2018	2017
Ingresos procedentes de urxencias	85	89	INDICADORES		
Ingresos programados			Índice de ocupación	37,3%	46,4%
Traslados dende outros servizos	337	315	Estadía media	2,67	3,66
Outras áreas de asistencia	36	13	Índice de rotación	50,89	46,33
Total ingresos	458	417	Presión de urxencias	18,6%	21,3%
Total estadias	1.225	1.525	Taxa de mortalidade	1,8%	1,9%
Altas por fin de coidados	10	9			
Traslados a outros centros	4	1			
Exitus	8	8			
Altas voluntarias					
Traslados a outros servizos	435	399			
Total altas	457	417			

➤ [CUIDADOS INTENSIVOS PEDIÁTRICOS]

10 GRDs máis frecuentes

APR GRD	DESCRIPCIÓN DO APR GRD	ALTAS	E.M.	PESO MEDIO
861	SIGNOS, SÍNTOMAS Y OTROS FACTORES QUE AFECTAN AL ESTADO DE SALUD	4	0,00	0,4311
144	OTROS DIAGNÓSTICOS MENORES, SIGNOS Y SÍNTOMAS DE APARATO RESPIRATORIO	2	12,50	0,6958
254	OTROS DIAGNÓSTICOS DEL APARATO DIGESTIVO	2	0,00	0,5308
009	OXIGENACIÓN POR MEMBRANA EXTRACORPÓREA (ECMO)	1	3,00	14,1550
121	OTROS PROCEDIMIENTOS SOBRE APARATO RESPIRATORIO	1	44,00	4,9572
206	MALFUNCIONAMIENTO, REACCIÓN O COMPLICACIÓN DE DISPOSITIVO O PROCED. CARDIOVASCULAR.	1	0,00	2,3792
243	OTRAS ENFERMEDADES ESOFÁGICAS	1	0,00	0,5409
251	DOLOR ABDOMINAL	1	1,00	0,4898
253	OTRAS HEMORRAGIAS GASTROINTESTINALES INESPECÍFICAS	1	2,00	0,5425
282	TRASTORNOS DE PÁNCREAS EXCEPTO NEOPLASIA MALIGNA	1	1,00	1,1911
	TOTAIS	22	11,41	1,8922

ANÁLISE POR
Servizos asistenciais
CHUAC

Servizos centrais

XERENCIA DE XESTIÓN INTEGRADA DE A CORUÑA
Memoria 2018

ANATOMÍA PATOLÓXICA

Recursos

HUMANOS

XEFE SERVIZO	D. Ángel Concha López	Técnicos especialistas anatomía	25
COORDINADORA ENFERMARÍA	Dna. Guadalupe Bernabé Fernández	Enfermeiras	1
Facultativos	14	Aux. administrativos	6
Residentes	5	Celadores	2

Actividade científica

	2017	2016
Artigos publicados	10	6
Factor impacto ponderado	8	9
Artigos en Q1	0	0

Fonte: SOPHOS. Informes de produción científica do SERGAS.

Actividade

POR TIPO DE ESTUDIO

CITOLOXÍAS	2018	2017
Estudios	39.400	39.390
Mostras	39.439	38.468
Ratio	1,00	0,98

BIOPSIAS	2018	2017
Estudios	55.046	47.506
Mostras	59.741	49.505
Ratio	1,09	1,04

NECROPSIAS	2018	2017
Totais	96	98
Mostras	96	100
Ratio	1,00	1,02

ESTUDIOS INTRAOPERATORIOS

CITOLOXÍAS	2018	2017
Estudios	137	270
Mostras	137	270
Ratio	1,00	1,00

BIOPSIAS	2018	2017
Estudios	1.635	1.536
Mostras	1.666	1.578
Ratio	1,02	1,03

POR TIPO DE TÉCNICAS

TÉCNICAS ESPECIAIS	2018	2017
Estudios	15.832	13.940
Mostras	15.983	14.027
Ratio	1,01	1,01

INMUNOHISTOQUÍMICA	2018	2017
Estudios	30.265	26.295
Mostras	30.296	26.347
Ratio	1,00	1,00

MICROSCOPIA ELECTRÓNICA	2018	2017
Estudios	213	171
Mostras	213	171
Ratio	1,00	1,00

BIOLOXÍA MOLECULAR	2018	2017
Estudios	2.688	2.368
Mostras	2.688	2.371
Ratio	1,00	1,00

BIOMARCADORES	2018	2017
Estudios	754	653
Mostras	754	657
Ratio	1,00	1,01

CRIOBIOLOXÍA - BANCO DE TECIDOS

Recursos

HUMANOS

XEFE UNIDADE	D. Jacinto Sánchez Ibáñez	Biólogo	1
SUPERVISOR*	D. José Luis Núñez Amboage	Técnicos de anatomía patolóxica	3

* Compartido con laboratoria de hematoloxía/hemoterapia.

Actividade

2018	Doantes/Pacientes	Entradas	Distribuidos	Descartados
Tecido osteotendinoso	46	726	726	47
Tecido óseo craneal	60	65	30	22
Cornea fresco	199	394	228	134
Cornea criopreservada	3	7	14	1
Cornea cultivada	3	6	4	
Esclera	55	41	4	
Membrana amniótica	6	190	167	53
CP esperma programa preservación Fertilidade	41	217	7	10
FIV CP de esperma	8	41		
FIV CP de embrións	336	250	146	
Biopsia testículo	3	20		
Válvulas cardíacas	1	2		
Segmentos vasculares	18	36	34	2
Médula ósea	15	41		5
Biopsias				
Ovocitos				

2017	Doantes/Pacientes	Entradas	Distribuidos	Descartados
Tecido osteotendinoso	39	647	642	120
Tecido óseo craneal	80	88	55	31
Cornea fresco	188	365	225	127
Cornea criopreservada	6	10	9	0
Cornea cultivada	16	28	23	5
Esclera	8	35	18	7
Membrana amniótica	6	206	135	35
CP esperma programa preservación Fertilidade	44	216	12	24
FIV CP de esperma	1	4	0	0
FIV CP de embrións	144	387	176	
Biopsia testículo	5	23	1	
Válvulas cardíacas	1	2		2
Segmentos vasculares	19	38	21	6
Médula ósea	18	43	11	
Biopsias	1	1		
Ovocitos	2	42		

FARMACIA

Recursos

HUMANOS

XEFE SERVIZO	Dna. Isabel Martín Herranz	Enfermeiras	8
COORDINADORA ENFERMARÍA	Dna. Lucita Vázquez Rico	Aux. enfermaría	1
Xefes de sección	2	Xefe grupo administrativo D	1
Facultativos	20	Administrativo	1
Residentes	4	Aux. administrativo	6
Técnico de farmacia	39	Celadores	6
Técnico de laboratorio	2		

FÍSICOS

Sección de farmacoxinética
Sección de farmacotecnia
Dispensación de medicamentos
Centro de información de medicamentos
Sección de xestión
Almacén
Farmacia Oza

Actividade científica

	2017	2016
Artigos publicados	13	15
Factor impacto ponderado	15	32
Artigos en Q1	1	6

Fonte: SOPHOS. Informes de produción científica do SERGAS.

Actividade

XESTIÓN CLÍNICA DA FARMACOTERAPIA	2018	2017
Consultas farmacoterapéuticas	73	69
Informes comisións técnicas	27	18

MONITORIZACIÓN DE MEDICAMENTOS	2018			2017		
	Pacientes	Informes	Ratio	Pacientes	Informes	Ratio
Pacientes hospitalizados	7.210	16.685	2,31	8.311	19.162	2,31
Pacientes ambulantes 1ª visita	1.668	1.840	1,10	2.066	2.437	1,18
Pacientes ambulantes sucesivas	10.637	11.654	1,10	10.991	12.222	1,11
TOTAIS	19.515	30.179	1,55	21.368	33.821	1,58

FARMACOTECNIA	2018			2017		
	Pacientes	Número	Ratio	Pacientes	Número	Ratio
Mezclas intravenosas elaboradas	2.387	12.627	5,29	2.612	13.644	5,22
Dosificación de citostáticos	12.246	48.743	3,98	11.216	43.274	3,86
Nutricións parenterais	6.728			6.066	7.541	
	Especialidade	Unidades	Ratio	Especialidade	Unidades	Ratio
F.M. estériles elaboradas		28.464			25.554	
F.M. non estériles elaboradas		51.921			65.685	
Reenvasado	3.043	957.987		2.459	827.495	

XESTIÓN FARMACOTERAPÉUTICA	2018	2017
Atención farmacéutica pacientes externos	46.662	46.818

	2018			2017		
	Pacientes	Dispensación	Ratio	Pacientes	Dispensación	Ratio
Medicamentos en ensaios clínicos	2.146	2.625	1,22	2.205	2.769	1,26

LABORATORIO DE ÁREA

Recursos

HUMANOS

COORDINADORA DE LABORATORIOS	Facultativos	2
Dna. Pastora Rodríguez Vázquez	Técnicos especialistas laboratorio	13
SUPERVISOR DE ÁREA LABORATORIOS	Xefe grupo administrativo	1
D. José Luis Núñez Amboage	Aux. administrativos	11
COORDINADORA DE ENFERMARÍA	Celadores	1
Dna. María Seijas Santamariña		

Actividade

DATOS GLOBAIS DOS LABORATORIOS	2018	2017		2018	2017
INGRESADOS			PACIENTES OUTROS CENTROS		
Pacientes	80.502	77.411	Pacientes	5.227	5.289
Peticións	481.903	486.634	Peticións	14.492	19.643
Determinacións	1.614.909	1.605.175	Determinacións	74.965	73.741
Ratio	3,35	3,30	Ratio	5,17	3,75
AMBULANTES HOSPITAL			TOTAIS		
Pacientes	170.743	160.473	Pacientes	584.781	537.533
Peticións	1.079.372	1.065.957	Peticións	2.602.043	2.547.174
Determinacións	5.447.262	5.119.003	Determinacións	11.227.253	10.715.002
Ratio	5,05	4,80	Ratio	4,31	4,21
PACIENTES ATENCIÓN PRIMARIA					
Pacientes	328.309	294.360			
Peticións	1.026.276	974.940			
Determinacións	4.090.117	3.917.083			
Ratio	3,99	4,02			

LABORATORIO DE GASES	2018	2017		2018	2017
Hemodinámica	281	266	Reanimación 3ª	9.441	10.264
Hospital Abente y Lago	859	954	Reanimación 5ª	18.871	19.784
Laboratorio urxencias	4.946	5.649	UCI 5ª	10.039	10.530
Neonatos	5.324	5.651	UCI 6ª	9.817	8.689
Neumoloxía	4.435	4.262	UCI pediatría	10.398	10.767
Partos	2.745	2.773	Urxencias	23.402	21.378
Quirófano 3º	5.819	786	Hospital Virxe da Xunqueira	4.674	4.445
Quirófano 6ª	3.616	4.850	TOTAIS	114.667	111.048

LABORATORIOS EXTERNOS	2018	2017
Peticións	3.441	2.826
Determinacións	6.085	5.394
Ratio	1,77	1,91

LABORATORIO DE ANÁLISE CLÍNICO - BIOQUÍMICA

Recursos

HUMANOS

XEFA SERVIZO	Dna. Carmela Barbuzano Safont	
SUPERVISOR	D. José Luis Nuñez Amboage	
Xefes de sección		1
Facultativos		8
Residentes		3

O persoal sanitario inclúese no laboratorio de área.

Actividade científica

	2017	2016
Artigos publicados	2	6
Factor impacto ponderado	8	19
Artigos en Q1	2	4

Fonte: SOPHOS. Informes de produción científica do SERGAS.

Actividade

TOTALS	2018		2017	
	Peticións	Determinacións	Peticións	Determinacións
Bioquímica	444.300	5.787.573	430.423	5.488.162
Líquidos biolóxicos - parásitos	322.844	453.798	246.445	378.404
Inmunoquímica	298.249	662.009	288.035	625.982
Alerxias	15.443	39.197	13.854	33.760
Cromatografía	70.681	77.606	62.386	67.916
Unidade funcional hematimetrías	425.762	509.978	412.516	510.688

LABORATORIO DE ATENCIÓN CONTINUADA**Recursos****HUMANOS**

XEFE UNIDADE	Dna. Carmela Barbuzano Safont	Facultativo	2
COORD. ENFERMARÍA	D. Juan Ramón Pérez Gómez	Técnico especialista laboratorio	22

Actividade**HEMATOLOXÍA**

	2018		2017	
	Peticións	Determinacións	Peticións	Determinacións
Total hematoloxía	202.605	344.906	192.259	268.644

BIOQUÍMICA

	2018		2017	
	Peticións	Determinacións	Peticións	Determinacións
Total bioquímica	190.231	968.864	189.794	962.454

LABORATORIO DE HEMATOLOXÍA E HEMOTERAPIA

Recursos

HUMANOS

XEFA SERVIZO	Dna. María Fernanda López Fernández	Técnicos especialistas laboratorio	14
SUPERVISOR	D. José Luis Nuñez Amboage	Enfermeiras	2
Facultativos	14	Aux. administrativo	1
Residente	4		

Actividade

TOTALS	2018		2017	
	Peticións	Determinacións	Peticións	Determinacións
Hemostasia	70.273	152.516	66.012	143.754
Eritropatoloxía	923	2.320	1.089	2.762
Citometría de fluxo	1.458	34.326	1.338	31.979
Citomorfoloxía	808	1.051	726	1.078

2018

	Peticións	Determinacións	Peticións	Determinacións	Peticións	Determinacións
Consultas hemostasia	12.197	15.040	1.733	141.558	13.930	156.598

2017

	Peticións	Determinacións	Peticións	Determinacións	Peticións	Determinacións
Consultas hemostasia	13.453	19.713	2.178	160.664	15.631	180.377

LABORATORIO DE INMUNOLOXÍA**Recursos****HUMANOS**

Facultativos	3
Técnicos especialistas laboratorio	7

Actividade

TOTAIS	2018		2017	
	Peticións	Determinacións	Peticións	Determinacións
Proteínas	95.755	236.947	90.743	222.480
Autoinmunidade	16.277	47.511	15.033	42.940
Histocompatibilidade - inmunoxenética	3.915	11.461	4.138	11.974
Citometría de fluxo	7.290	22.304	3.867	21.098

LABORATORIO DE MICROBIOLOXÍA

Recursos

HUMANOS

XEFE SERVIZO	D. Germán Bou Arévalo	Técnicos especialistas laboratorio	27
COORD. ENFERMARÍA	Dna. Carmen Bastón Osinde	Aux. enfermaría	1
Facultativos	8	Aux. administrativos	1
Residentes	2		

Actividade científica

	2017	2016
Artigos publicados	32	28
Factor impacto ponderado	98	78
Artigos en Q1	18	15

Fonte: SOPHOS. Informes de produción científica do SERGAS.

Actividade

TOTALS	2018		2017	
	Peticións	Determinacións	Peticións	Determinacións
Seroloxía	36.064	160.774	35.376	155.943
Viroloxía	10.748	24.241	14.969	31.761
Bacterioloxía	45.247	85.625	46.739	83.834
Urocultivos	47.344	4.795	47.024	47.024
Micoloxía	19.285	24.205	20.614	26.607
Micobacterioloxía	7.056	13.933	7.112	14.721
Atención continuada	50.287	86.503	50.485	85.405
Bioloxía molecular-diagnóstico xenómico				
- Parasitoloxía	1.422	1.876	1.189	1.717
Control ambiental	3.075	5.015	3.116	4.909

LABORATORIO DE XENÉTICA

Recursos

HUMANOS

XEFE UNIDADE	D. José Luis Fernández García	Enfermeiras	1
SUPERVISOR	D. José Luis Núñez Amboage	Técnicos especialistas laboratorio	2
Facultativos	1	Aux. administrativos	1
Biólogos	2		

Actividade científica

	2017	2016
Artigos publicados	10	4
Factor impacto ponderado	23	9
Artigos en Q1	3	0

Fonte: SOPHOS. Informes de produción científica do SERGAS.

Actividade

XENÉTICA MOLECULAR	2018	2017	CONSULTAS CONSELLO XENÉTICO	2018	2017
Peticións	1.399	1.399	Primeiras	747	641
Determinacións	2.072	2.324	Sucesivas	544	492
Ratio	1,48	1,66	Totais	1.291	1.133

XENÉTICA CÍNICA	2018	2017
Peticións	261	443
Determinacións	262	453
Ratio	1,00	1,02

LABORATORIO EXTERNO	2018	2017	2018	2017
CARIOTIPO			OUTROS LABORATORIOS	
Peticións	20	64	Peticións	643
Determinacións	20	64	Determinacións	693
Ratio	1,00	1,00	Ratio	1,08

CENTRO ONCOLÓXICO	2018	2017	TOTAL	2018	2017
Peticións	908	837	Peticións	1.780	1.497
Determinacións	1.484	1.262	Determinacións	2.408	1.965
Ratio	1,63	1,51	Ratio	1,35	1,31

FUNDACIÓN MEDICINA XENÓMICA	2018	2017
Peticións	209	191
Determinacións	211	192
Ratio	1,01	1,01

MEDICINA PREVENTIVA E SAÚDE PÚBLICA

Recursos

HUMANOS

XEFE SERVIZO	Dna. M ^a José Pereira Rodríguez	UNIDADE DE PREVENCIÓN DE RISCOS LABORAIS	
Supervisora	Dna. Marta Mosquera Pardo	Facultativos	2
Facultativos	3	Psicólogos	1
Residentes	4	Enfermeiros	1
Facultativos adscritos	1	Aux. administrativos	1
Enfermeiras	4	Especialista en seguridade	1
Aux. enfermaría	1	Especialista en hixiene	1
Aux. administrativos	1	Especialista en ergonómia	1

Actividade

1. SISTEMA DE VIXILANCIA, PREVENCIÓN E CONTROL DA INFECCIÓN NOSOCOMIAL (IN)

ESTUDOS DE PREVALENCIA

	2018	2017
EPINE		
Prevalencia IN CHUAC (%)	12,50	8,69
Prevalencia IN en cirurxía limpa CHUAC (%)	9,25	3,75

ESTUDOS DE INCIDENCIA

	2018	2017
Infeción de localización cirúrxica		
IA ILQ en by-pass cardíaco	8,3	9,5
IA ILQ en cirurxía programada de colon	21,2	33,3
IA ILQ en prótese de cadeira	0,0	0,0
IA ILQ en histerectomía (datos 6 primeiros meses do ano)	6,9	5,2

XÉRMENES MULTI-RESISTENTES

	2018	2017
Pacientes con illamento por XRM		
Casos novos (sen illamento previo)	241	239
Casos con illamento previo	396	423
Pacientes con probas rápidas de diagnóstico de SAMR	393	706
Pacientes con infección por clostridium difficile	89	83

ESTUDO DE BROTES

	2018	2017
Estudios epidemiolóxicos con recomendacións para evitar adquisición de novos casos	22	20

PROGRAMA DE MELLORADA HIXENE DE MANS 2018 2017

Consumo de solución de base alcohólica (litros)	12.378	10.151
--	--------	--------

2. VIXILANCIA EPIDEMIOLÓXICA

NOTIFICACIÓNS DE ENFERMIIDADES DE DECLARACIÓN OBLIGATORIA (EDO)

	2018	2017
Enfermidades sometidas a vixilancia especial	962	794
Enfermidades de declaración rutinaria	868	690
Enfermidades de declaración urxente	142	139
Quimioprofilaxe meningocócicas	30	23
Valoracións de LCRs do Laboratorio de Atención Continuada	1.338	1.470
Respostas a consultas do Departamento Territorial de Sanidad	158	81

3. VACINACIÓNS

	2018	2017
Primerías consultas Unidade de vacinación	1.001	846
Consultas sucesivas Unidade de vacinación	167	24
Primeiras consultas Vacinación internacional	702	822

➤ [MEDICINA PREVENTIVA E SAÚDE PÚBLICA]

4. UNIDADE DE PREVENCIÓN E CONTROL DA TUBERCULOSE

	2018	2017
Casos censados e rexistrados para seguimento	138	139
Contactos censados e rexistrados para seguimento	835	1.102
Colectivos sobre os que se actuaron	35	36
Cribados censados e rexistrados para seguimento	644	639
Probas de tuberculina	1.204	1682

5. UNIDADE DE PREVENCIÓN DE RISCOS LABORAIS

VIXILANCIA DA SAÚDE (SAÚDE LABORAL)	2018	2017
Exámenes de saúde iniciais	300	448
Exámenes de saúde periódicos	370	398
Exámenes de saúde tras ausencia prolongada	119	69
Exámenes de saúde tras asignación de novas tarefas	1	11
Protección das traballadoras embarazadas o en lactancia natural	120	117
Consulta traballadores especialmente sensibles	90	52
Outras consultas	1.906	1855

AVALIACIÓN TÉCNICA DE PREVENCIÓN DE RISCOS LABORAIS

	2018	2017
Avaliacións xerais de risco	43	97
Avaliacións específicas	28	21
Investigacións de accidentes de traballo	617	551
Outros informes, requerimentos	155	143

NEUROFISIOLOXÍA CLÍNICA**Recursos**

HUMANOS		FÍSICOS	
XEFA SERVIZO	Dna. Catia Martínez Barjas	HOSPITAL A CORUÑA	
Facultativos	3	Salas EEG / EMG	1
Enfermeiras	2	Salas EMG e pot. evocados	1
Aux. enfermaría	2	HOSPITAL TERESA HERRERA	
		Salas EEG	2

Actividade

	2018	2017		2018	2017
Electroencefalogramas	3.743	3.681	PROCEDENCIA DAS PETICIÓNNS		
Electroencefalogramas sono	160	96	Pacientes ingresados	2.036	1.932
Monitorizacións EEG (video e holter)	112	100	Pacientes ambulantes	6.815	6.629
Monitorizacións Intraoperatorias	28	26	Centros de atención primaria	1.436	1.636
Electroneurografías	5.398	5.444	TOTAL	10.287	10.197
Potenciais evocados	846	850			
Total Probas	10.287	10.197			

QUIRÓFANOS

Recursos

HUMANOS	Hospital A Coruña	Hospital Teresa Herrera	Hospital Abente y Lago
SUPERVISOR/A	D. José Antonio González Martínez Dna. Lidia Monroy Pérez*	Dna. Ana Pilar López Borrajo	Dna. Carmen Ordóñez Novo
Enfermeiras	65	31	14
Aux. enfermaría	37	12	8
Celadores	32	16	4
Esterilización (Aux. enfermaría)	17		4

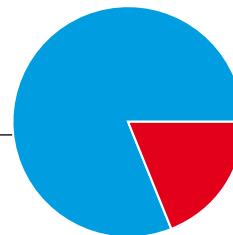
* Compartida con esterilización

FÍSICOS	Hospital A Coruña	Hospital Teresa Herrera	Hospital Abente y Lago
Quirófanos totais	19	7	7
Quirófanos programación	17	7	7
Quirófanos específicos urxencias	2		
Salas especiais cirúrxicas		2	7

Actividade

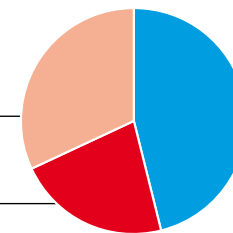
INTERVENCIÓNS EN QUIRÓFANO	2018	2017
Intervencións programadas	17.966	18.754
Ingresados	9.454	10.112
Ambulatorios	8.512	8.642
Intervencións urxentes	4.659	4.828
Ingresados	4.335	4.458
Ambulatorios	324	370
TOTAIS	24.396	22.625

% intervencións

Intervencións programadas
81%Intervencións urxentes
19%

INTERVENCIÓNS POR CENTRO	2018	2017
Hospital A Coruña	11.130	10.553
Hospital Teresa Herrera	5.444	5.295
Hospital Abente y Lago	7.851	6.775
TOTAIS	24.425	22.623

Intervencións por centro

H. Abente y Lago **32%**H. A Coruña
46%H. Teresa Herrera **22%**

INTERVENCIÓNS SALA ESPECIAL	2018	2017
Hospital A Coruña	0	0
Hospital Teresa Herrera	414	419
Hospital Abente y Lago	7.705	6.865
TOTAIS	8.119	7.284

RADIODIAGNÓSTICO

Recursos

HUMANOS

XEFE SERVIZO	D. José Manuel Castro Pérez	Aux. enfermaría	7
SUPERVISORA	Dna. María Pilar Souto Astray	Celadores	23
COORDINADORA ENFERMARÍA	Dna. Ana Rivera Martínez	Aux. administrativos	7
Xefes de sección	3	Actividade científica	
Facultativos	36		
Residentes	9		
Enfermeiras	24		
Técnicos especialistas radiodiagnóstico	71		

Actividade científica

	2017	2016
Artigos publicados	1	7
Factor impacto ponderado	3	7
Artigos en Q1	0	0

Fonte: SOPHOS. Informes de produción científica do SERGAS.

FÍSICOS	H. A Coruña	H. Teresa Herrera	H. Abente y Lago	CC EE Ventorrillo	Ponteceso	TOTAL
Radioloxía convencional		2	1	1	1	5
Rad. convenc. e automáticos tórax dixital	4		1	2		7
Anxiógrafos	8					8
TAC	3	1	1			5
Ecógrafos	7	1	4	2		14
Mamógrafos			1			1
Mamótomo			1			1
RM	3					3
Telemandos	1	1				2
Ortopantomógrafos	1		1			2
Densitómetros óseos				1		1

Actividade

CENTRO	PROBA	2018		2017	
		ESTUDIOS	URV	ESTUDIOS	URV
Hospital A Coruña	Radioloxía simple	132.225	155.431	130.594	153.481
	Rad. convencional con contraste	1.148	7.084	1.209	7.477
	Ultrasonidos	17.776	77.203	16.324	70.540
	RM	16.502	200.294	15.305	184.996
	TC	36.323	214.158	32.749	187.470
	Neurovasculas e intervencionista	601	285.004	400	158.886
	Vascular e intervencionista	3.634	226.615	3.488	219.985
	Outros	4.020	6.718	3.688	6.256
	Totais	212.229	1.172.506	203.757	989.092
Hospital Teresa Herrera	Radioloxía simple	21.325	24.126	21.132	24.179
	Rad. convencional con contraste	209	1.160	230	1.265
	Ultrasonidos	4.829	14.916	5.243	16.431
	Estudios pediatría	1.500	3.425	1.587	4.048
	TC	8.610	55.773	9.145	61.460
	Outros	583	1.530	1.022	2.002
Totais	37.056	100.930	38.359	109.385	

➤ [RADIODIAGNÓSTICO]

CENTRO	PROBA	2018		2017	
		ESTUDIOS	URV	ESTUDIOS	URV
Hospital Abente y Iago	Radioloxía simple	23.663	25.326	23.049	24.715
	Ultrasonidos	9.900	31.419	10.670	33.999
	Mama	8.616	36.749	7.907	33.467
	TC	6.169	34.217	6.831	36.563
	Outros	871	11.911	1.055	13.296
	Totais	49.219	139.622	49.512	142.040
C.E. Ventorrillo	Radioloxía simple	40.683	42.243	39.921	41.381
	Ultrasonidos	14.690	44.487	15.707	47.475
	Estudios pediatría	99	163	129	213
	Outros	531	1.004	702	1.327
	Totais	56.003	87.897	56.459	90.396
C.E. Betanzos	Radioloxía simple	16.193	16.987	14.243	14.951
	Ultrasonidos	856	2.580	887	2.696
	Outros	230	435	251	474
	Totais	17.279	20.002	15.381	18.122
C.E. Carballo	Radioloxía simple	14.024	14.624	13.824	14.386
	Ultrasonidos	908	2.733	956	2.896
	Estudios pediatría	7	11	20	33
	Outros	242	457	212	396
	Totais	15.181	17.826	15.012	17.711
Ponteceso	Radioloxía simple	3.803	3.922	4.193	4.323
	Estudios pediatría			1	2
	Outros	27	51	51	96
	Totais	3.830	3.973	4.245	4.421
TOTAL CHUAC	Radioloxía simple	251.916	282.659	246.956	277.416
	Rad. convencional con contraste	1.357	8.244	1.439	8.743
	Ultrasonidos	48.959	173.338	49.787	174.038
	RM	16.502	200.294	15.305	184.996
	TC	51.102	304.148	48.725	285.493
	Neurovasculas e intervencionista	601	285.004	400	158.886
	Vascular e intervencionista	3.634	226.615	3.488	219.985
	Estudios pediatría	1.606	3.600	1.737	4.296
	Mama	8.616	36.749	7.907	33.467
	Outros	6.504	22.106	6.981	23.847
	Totais	390.797	1.542.755	382.725	1.371.167

TRANSFUSIÓNS

Recursos

HUMANOS

XEFA SERVIZO	Dna. María Fernanda López Fernández	Técnicos especialistas laboratorio	18
RESPONSABLE	Dna. Concepción Andón Saavedra	Aux. enfermaría	1
SUPERVISORA	Dna. María Josefa Maira Castiñeira	Aux. administrativos	1
Facultativo*	2	Celadores**	1
Enfermeiras	4		

* Un a tempo parcial.

** Compartido.

Actividade

TRANSFUSIÓNS	2018	2017	2018	2017
ÁREA TRANSFUSIONAL				
Peticións	24.048	21.848		
Determinacións	49.486	47.862		
Unidades transfundidas	29.717	29.826		
<hr/>				
CONSULTAS				
Totais	1.143	936		
<hr/>				
TRANSPLANTES MÉDULA ÓSEA				
Autólogos	26	36		
Aloxénicos emparentados	13	4		
Aloxénicos non emparentados	14	11		
Totais	53	51		

AFÉRESES TERAPÉUTICAS

Procesos 396 335

AFÉRESE PROXENITORES

HEMATOPOXÉCTICOS

Procesos 53 55

PROCEDEMENTOS ENFERMARÍA

Procesos 1.311 1.470

URXENCIAS

Recursos

HUMANOS

COORDINADORA	D. José Manuel Fandiño Orgeira	
SUPERVISORAS HOSPITAL A CORUÑA	Dna. Gloria González Rico	
	Dna. Walesca Suárez Pérez	
SUPERVISORA HOSPITAL TERESA HERRERA	Dna. Carmen Hermida Bouzas	
Facultativos		36
Enfermeiras HUAC		88
Enfermeiras Teresa Herrera		18
Aux. enfermaría HUAC		63
Aux. enfermaría HUAC información		8
Aux. enfermaría Teresa Herrera		11
Aux. administrativos		1
Celadores HUAC		41
Celadores Teresa Herrera		15

FÍSICOS

Clínicas adultos	28
Clinicas pediátricas	6
Camas observación adultos	48
Sillóns observación adultos	48
Salas exploración infantil	4
Sala iesen-cirurxía infantil	1
Sala reanimación infantil	1
Camas observación infantil	3
Cunas observación infantil	3

Actividade científica

	2017	2016
Artigos publicados		1
Factor impacto ponderado		4
Artigos en Q1		1

Fonte: SOPHOS. Informes de produción científica do SERGAS.

Actividade

	2018	2017
Urxencias atendidas	177.097	174.510
Urxencias con P-10	37.639	37.277
Urxencias de fóra do área	7.971	7.809
Urxencias ingresadas	27.141	26.747
Urxencias derivadas a centros concertados	769	598
Éxitus	422	414

RÉXIME ECONÓMICO

Seguridade Social	171.315	154.818
Accidentes tráfico	1.656	1.727
Accidentes traballo	1.630	1.543
Outros	2.496	2.307

	2018	2017
INDICADORES		
Urxencias/día	485	478
Frecuentación urxencias	347,9‰	343,8‰
Presión de urxencias	66,74%	64,48%
Taxa de mortalidade	0,24%	0,24%
Urxencias ingresadas	15,33%	15,33%

TRIAXE HOSPITAL A CORUÑA

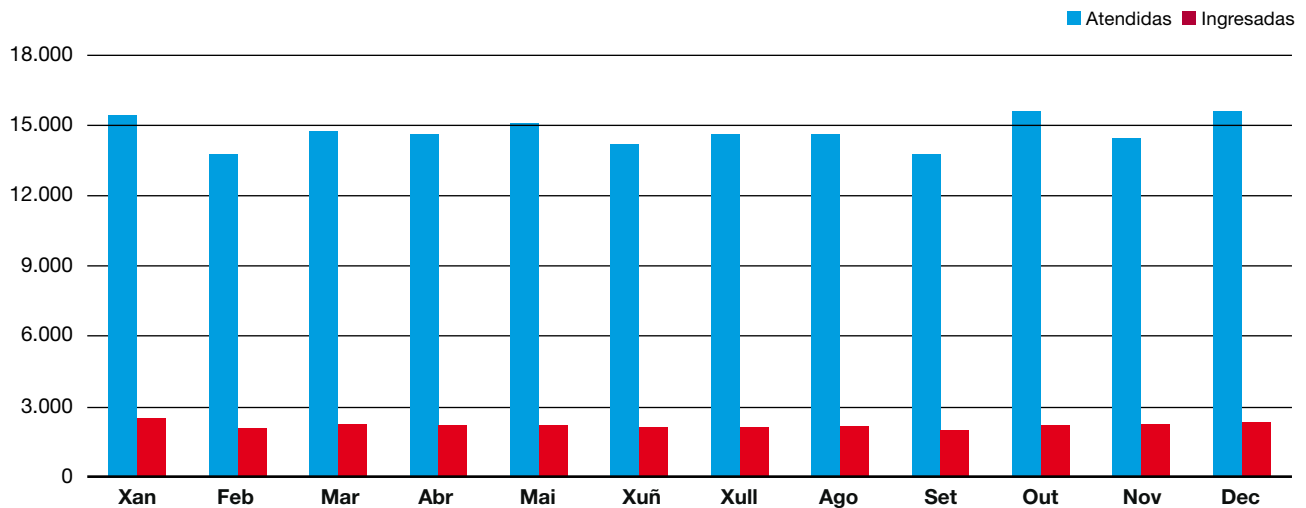
Gravidade	Total 2018	%S/Total	Total 2017	%S/Total
Inmediato	1.109	0,6%	1.332	0,8%
Moi urxente	7.686	4,3%	7.768	4,5%
Urxente	66.455	37,5%	64.857	37,2%
Pouco urxente	44.837	25,3%	43.826	25,1%
Non urxente	830	0,5%	1.082	0,6%
Especiais	2.968	1,7%	2.913	1,7%
Non triadas	53.212	30,0%	52.732	30,2%
TOTAL	177.097	100,0%	174.510	100,0%

► [URXENCIAS]

URXENCIAS ATENDIDAS POR SERVIZO	2018	2017		2018	2017
Anxioloxía e cirurxía vascular	617	570	Neurocirurxía	358	320
Aparello dixestivo	264	370	Neuroloxía	1.222	623
Cardioloxía	1.556	1.621	Obstetricia	4.320	4.485
Cirurxía cardíaca	42	71	Oftalmoloxía	5.970	6.466
Cirurxía maxilofacial	1.089	1.073	Otorrinolaringoloxía	5.644	5.627
Cirurxía pediátrica	1.071	1.217	Pediatría	28.973	28.179
Cirurxía plástica	716	653	Psiquiatría	999	823
Cirurxía torácica	124	156	Traumatoloxía	3.876	4.723
Cirurxía xeral e dixestiva	2.282	2.258	Traumatoloxía infantil	4.162	4.619
Hematoloxía	232	264	Unidade lesionados medulares	15	10
Medicina intensiva	936	990	Uroloxía	932	854
Medicina interna	14.203	13.622	Urxencias	89.562	87.451
Nefroloxía	513	412	Xinecoloxía	7.372	7.053
Neumoloxía	47		TOTAL	177.097	174.510

URXENCIAS. EVOLUCIÓN MENSUAL 2018

	Atendidas	Ingresadas		Atendidas	Ingresadas
Xan	15.347	2.656	Ago	14.722	2.151
Feb	13.818	2.283	Set	13.940	1.997
Mar	14.866	2.366	Out	15.550	2.330
Abr	14.721	2.303	Nov	14.441	2.220
Mai	15.056	2.276	Dec	15.545	2.315
Xuñ	14.296	2.099	TOTAL	177.097	27.141
Xull	14.795	2.145			



ANÁLISE POR
Servizos asistenciais
H.V. XUNQUEIRA

XERENCIA DE XESTIÓN INTEGRADA DE A CORUÑA
Memoria 2018

ANÁLISE POR SERVIZOS ASISTENCIAIS

H.V. XUNQUEIRA

Páx.

Páx.

179	Servizos cirúrxicos	207	Servizos medicina intensiva
180	CIRURXÍA XERAL E DIXESTIVA	208	ANESTESIOLOXÍA E REANIMACIÓN
182	DERMATOLOXÍA		
183	OFTALMOLOXÍA	209	Servizos centrais
184	OTORRINOLARINGOLOXÍA	210	ESTERILIZACIÓN
186	TRAUMATOLOXÍA	211	FARMACIA
188	UROLOXÍA	212	FISIOTERAPIA
190	XINECOLOXÍA	213	MEDICINA PREVENTIVA
		214	RADIODIAGNÓSTICO
193	Servizos médicos	215	UNIDADES DE ENFERMARÍA
194	APARELLO DIXESTIVO	216	URXENCIAS
195	ENDOCRINOLOXÍA		
196	HEMATOLOXÍA		
197	MEDICINA INTERNA		
199	NEFROLOXÍA		
200	OBSTETRICIA		
202	PEDIATRÍA		
204	SAÚDE MENTAL		
205	REHABILITACIÓN		

ANÁLISE POR
Servizos asistenciais
H.V. XUNQUEIRA

Servizos cirúrxicos

XERENCIA DE XESTIÓN INTEGRADA DE A CORUÑA
Memoria 2018

CIRURXÍA XERAL E DIXESTIVA

Recursos

HUMANOS		FÍSICOS		2018	2017
XEFE SERVIZO	D. Alfonso Gulías Piñeiro	Camas funcionantes (promedio anual)		13	13
Facultativos	4	Promedio horas semanais asignadas e quirófano		17,0	17,7
		Promedio horas de programación semanal de consultas		13,1	14,3

Actividade

ÁREA CIRÚRXICA	2018	2017	INDICADORES	2018	2017
Interv. progr. con estadía	154	134	Estadía media preoperatoria	0,42	0,44
Interv. progr. ambulatorias CMA	414	465	Rendemento cirúrxico	70,7%	70,0%
Resto intervencións ambulatorias	12	13	Taxa anulación cirúrxica	10,5%	10,3%
Total interv. programadas	580	612	Interv. programadas/día	2,34	2,47
Total interv. urxentes	156	106	Interv. urxentes/día	0,43	0,29
Total interv. cirúrxicas	736	718			
Interv. suspendidas	68	70			

ÁREA DE HOSPITALIZACIÓN	2018	2017	INDICADORES	2018	2017
Ingresos urxentes	250	244	Índice de ocupación	39,7%	41,3%
Ingresos programados	140	117	Estadía media	4,72	5,35
Traslados dende outros servizos	9	6	Índice de rotación	30,69	28,23
Total ingresos	399	367	Presión de urxencias	62,7%	66,5%
Total estadías	1.883	1.962	Taxa de mortalidade	2,0%	4,6%
Altas por fin de cuidados	367	340			
Traslados a outros centros	17	13			
Exitus	8	17			
Altas voluntarias		1			
Traslados a outros servizos	3	1			
Total altas	395	372			

ÁREA DE CONSULTAS EXTERNAS	2018	2017	INDICADORES	2018	2017
Consultas primeiras	1.482	1.522	Altas sobre primeiras	0,72	0,75
Consultas sucesivas	1.821	1.916	Relación sucesivas/primeiras	1,23	1,26
Total consultas externas	3.303	3.438	% de consultas primeiras procedentes de At. Primaria	70,4%	74,2%
Consultas nas que non acuden os pacientes	162	140	% de consultas nas que o paciente non acude	4,7%	3,9%

➤ [CIRURXÍA XERAL E DIXESTIVA]

LISTA ESPERA CONSULTAS PRIMEIRAS	2018	2017	URXENCIAS	2018	2017
Pacientes en lista ó 31/12	34	24	Pacientes atendidos	305	328
Espera media ó 31/12	7,9	4,9			

LISTA ESPERA CIRÚRXICA ESTRUCTURAL	2018	2017
Pacientes en lista ó 31/12	30	58
Demora media ó 31/12	20,8	30,9

10 GRDs máis frecuentes

APR GRD	DESCRIPCIÓN DO APR GRD	ALTAS	E.M.	PESO MEDIO
263	Colecistectomía	62	2,39	1,0297
234	Apendicectomía sin diagnóstico principal complejo	35	2,54	0,8298
231	Procedimientos mayores sobre intestino grueso	30	11,07	1,6344
226	Procedimientos sobre ano	27	2,56	0,6962
284	Trastornos del tracto y vesícula biliar	27	5,70	0,7544
228	Procedimientos sobre hernia inguinal, femoral y umbilical	18	1,39	0,8331
227	Procedimientos sobre hernia excepto inguinal, femoral y umbilical	14	2,93	1,1909
254	Otros diagnósticos del aparato digestivo	14	4,21	0,5548
404	Procedimientos sobre tiroides, paratiroides y tracto tirogloso	14	1,64	0,8063
230	Procedimientos mayores sobre intestino delgado	12	13,83	1,6963
	TOTAIS	392	4,91	0,9800

DERMATOLOXÍA

Recursos

HUMANOS		FÍSICOS		2018	2017
Facultativos	1	Promedio horas semanais asignadas de quirófano		4,1	4,3
		Promedio horas de programación semanal de consultas		16,6	17,0

Actividade

ÁREA CIRÚRXICA	2018	2017	INDICADORES	
Interv. progr. con estadia	0	3	Estadia media preoperatoria	-
Interv. progr. ambulatorias CMA	509	486	Rendemento cirúrxico	66,8% 63,6%
Resto intervencións ambulatorias	6	2	Taxa anulación cirúrxica	2,5% 2,8%
Total interv. programadas	515	491	Interv. programadas/día	2,08 1,98
Total interv. urxentes	1	2	Interv. urxentes/día	0,00 0,01
Total interv. cirúrxicas	516	493		
Interv. suspendidas	13	14		

ÁREA DE CONSULTAS EXTERNAS	2018	2017	INDICADORES	
Consultas primeiras	2.161	2.151	Altas sobre primeiras	0,85 0,76
Consultas sucesivas	2.737	2.898	Relación sucesivas/primeiras	1,27 1,35
Total consultas externas	4.898	5.049	% de consultas primeiras procedentes de At. Primaria	93,2% 92,0%
Consultas nas que non acuden os pacientes	570	608	% de consultas nas que o paciente non acude	10,4% 10,7%

LISTA ESPERA CONSULTAS PRIMEIRAS	2018	2017	LISTA ESPERA CIRÚRXICA ESTRUCTURAL	2018	2017
Pacientes en lista ó 31/12	194	217	Pacientes en lista ó 31/12	0	0
Espera media ó 31/12	22,5	26,1	Demora media ó 31/12	0	0

URXENCIAS	2018	2017
Pacientes atendidos	1	2

OFTALMOLOXÍA

Recursos

HUMANOS		FÍSICOS		2018	2017
XEFE SECCIÓN	Dna. Marta Ligia Díaz Rey	Promedio horas semanais asignadas			
Facultativos	4	de quirófano	13,2	14,3	
		Promedio horas de programación semanal			
		de consultas	68,6	67,1	

Actividade

ÁREA CIRÚRXICA	2018	2017	INDICADORES	2018	2017
Interv. progr. con estadia	0	0	Estadia media preoperatoria	-	-
Interv. progr. ambulatorias CMA	622	698	Rendemento cirúrxico	73,4%	73,4%
Resto intervencións ambulatorias	12	9	Taxa anulación cirúrxica	2,3%	3,2%
Total interv. programadas	634	707	Interv. programadas/día	2,56	2,85
Total interv. urxentes	7	8	Interv. urxentes/día	0,02	0,02
Total interv. cirúrxicas	641	715			
Interv. suspendidas	15	23			

ÁREA DE CONSULTAS EXTERNAS	2018	2017	INDICADORES	2018	2017
Consultas primeiras	3.831	3.793	Altas sobre primeiras	0,95	0,68
Consultas sucesivas	10.903	10.491	Relación sucesivas/primeiras	2,85	2,77
Total consultas externas	14.734	14.284	% de consultas primeiras procedentes		
Consultas nas que non acuden			de At. Primaria	76,5%	78,3%
os pacientes	1.083	913	% de consultas nas que o paciente non acude	6,8%	6,0%

LISTA ESPERA CONSULTAS PRIMEIRAS	2018	2017	LISTA ESPERA CIRÚRXICA ESTRUCTURAL	2018	2017
Pacientes en lista ó 31/12	496	354	Pacientes en lista ó 31/12	103	111
Espera media ó 31/12	31,7	23,6	Demora media ó 31/12	41,1	42,6

URXENCIAS	2018	2017
Pacientes atendidos	439	367

OTORRINOLARINGOLOXÍA

Recursos

HUMANOS		FÍSICOS		2018	2017
Facultativos	2	Camas funcionantes (promedio anual)		1	1
		Promedio horas semanais asignadas de quirófano		5,3	5,5
		Promedio horas de programación semanal de consultas		22,7	22,4

Actividade

ÁREA CIRÚRXICA	2018	2017		2018	2017
Interv. progr. con estadía	66	45	INDICADORES		
Interv. progr. ambulatorias CMA	45	53	Estadía media preoperatoria	-	-
Resto intervencións ambulatorias	4	22	Rendemento cirúrxico	57,7%	57,6%
Total interv. programadas	115	120	Taxa anulación cirúrxica	8,7%	12,4%
Total interv. urxentes	0	0	Interv. programadas/día	0,46	0,48
Total interv. cirúrxicas	115	120	Interv. urxentes/día	-	-
Interv. suspendidas	11	17			

ÁREA DE HOSPITALIZACIÓN	2018	2017		2018	2017
Ingresos urxentes	3	1	INDICADORES		
Ingresos programados	63	47	Índice de ocupación	18,4%	14,0%
Traslados dende outros servizos			Estadía media	1,02	1,06
Total ingresos	66	48	Índice de rotación	66,00	48,00
Total estadías	67	51	Presión de urxencias	4,5%	2,1%
Altas por fin de cuidados	65	48	Taxa de mortalidade	0,0%	0,0%
Traslados a outros centros	1				
Exitus					
Altas voluntarias					
Traslados a outros servizos					
Total altas	66	48			

ÁREA DE CONSULTAS EXTERNAS	2018	2017		2018	2017
Consultas primeiras	1.995	1.892	INDICADORES		
Consultas sucesivas	1.889	1.988	Altas sobre primeiras	0,94	0,90
Total consultas externas	3.884	3.880	Relación sucesivas/primeiras	0,95	1,05
Consultas nas que non acuden os pacientes	208	279	% de consultas primeiras procedentes de At. Primaria	86,1%	87,2%
			% de consultas nas que o paciente non acude	5,1%	6,7%

➤ [OTORRINOLARINGOLOXÍA]

LISTA ESPERA CONSULTAS PRIMEIRAS	2018	2017	URXENCIAS	2018	2017
Pacientes en lista ó 31/12	43	66	Pacientes atendidos	27	38
Espera media ó 31/12	7,1	5			

LISTA ESPERA CIRÚRXICA ESTRUCTURAL	2018	2017
Pacientes en lista ó 31/12	8	19
Demora media ó 31/12	30,5	35,7

10 GRDs máis frecuentes

APR GRD	DESCRIPCIÓN DO APR GRD	ALTAS	E.M.	PESO MEDIO
098	OTROS PROCEDIMIENTOS SOBRE OÍDO, NARIZ, BOCA Y GARGANTA	33	1,00	0,8555
097	AMIGDALECTOMÍA Y ADENOIDECTOMÍA	29	1,03	0,5201
115	OTRAS ENFERMEDADES DE OÍDO, NARIZ, BOCA, GARGANTA Y CRANEALES/FACIALES	3	1,00	0,4822
110	NEOPLASIAS DE OÍDO, NARIZ, BOCA, GARGANTA Y CRANEALES/FACIALES	1	1,00	0,7100
	TOTAIS	66	1,01	0,6889

TRAUMATOLOXÍA

Recursos

HUMANOS		FÍSICOS	2018	2017
COORDINADOR SERVIZO		Camas funcionantes (promedio anual)	12	12
D. Alejandro Gonzalez-Carreró Sixto		Promedio horas semanais asignadas		
Facultativos	6	de quirófano	21,9	24,0
		Promedio horas de programación semanal		
		de consultas	37,4	30,8

Actividade

ÁREA CIRÚRXICA	2018	2017		2018	2017
Interv. progr. con estadía	287	321	INDICADORES		
Interv. progr. ambulatorias CMA	243	206	Estadía media preoperatoria	0,73	1,11
Resto intervencións ambulatorias	49	17	Rendemento cirúrxico	75,4%	74,4%
Total interv. programadas	579	544	Taxa anulación cirúrxica	3,2%	3,5%
Total interv. urxentes	85	96	Interv. programadas/día	2,33	2,19
Total interv. cirúrxicas	664	640	Interv. urxentes/día	0,23	0,26
Interv. suspendidas	19	20			

ÁREA DE HOSPITALIZACIÓN	2018	2017		2018	2017
Ingresos urxentes	134	156	INDICADORES		
Ingresos programados	238	244	Índice de ocupación	50,4%	57,1%
Traslados dende outros servizos	1	0	Estadía media	5,92	6,26
Total ingresos	373	400	Índice de rotación	31,08	33,33
Total estadias	2.207	2.502	Presión de urxencias	35,9%	39,0%
Altas por fin de coidados	364	392	Taxa de mortalidade	0,5%	0,8%
Traslados a outros centros	6	4			
Exitus	2	3			
Altas voluntarias					
Traslados a outros servizos		1			
Total altas	372	400			

ÁREA DE CONSULTAS EXTERNAS	2018	2017		2018	2017
Consultas primeiras	3.362	2.944	INDICADORES		
Consultas sucesivas	5.750	4.969	Altas sobre primeiras	0,94	0,92
Total consultas externas	9.112	7.913	Relación sucesivas/primeiras	1,71	1,69
Consultas nas que non acuden			% de consultas primeiras procedentes		
os pacientes	419	418	de At. Primaria	71,6%	71,8%
			% de consultas nas que o paciente non acude	4,4%	5,0%

➤ [TRAUMATOLOXÍA]

LISTA ESPERA CONSULTAS PRIMEIRAS	2018	2017	URXENCIAS	2018	2017
Pacientes en lista ó 31/12	381	363	Pacientes atendidos	1.225	1.111
Espera media ó 31/12	27,4	27			

LISTA ESPERA CIRÚRXICA ESTRUCTURAL	2018	2017
Pacientes en lista ó 31/12	117	113
Demora media ó 31/12	34,2	36,3

10 GRDs máis frecuentes

APR GRD	DESCRIPCIÓN DO APR GRD	ALTAS	E.M.	PESO MEDIO
302	SUSTITUCIÓN ARTICULACIÓN RODILLA	70	6,19	1,4718
315	PROCEDIMIENTOS SOBRE HOMBRO, CODO Y ANTEBRAZO EXC. SUSTITUCIÓN DE ARTICULACIÓN	56	1,54	0,9878
301	SUSTITUCIÓN ARTICULACIÓN CADERA	54	5,76	1,5558
313	PROCEDIMIENTOS SOBRE RODILLA Y PARTE INFERIOR DE LA PIERNA EXCEPTO PIE	38	3,26	1,1352
314	PROCEDIMIENTOS SOBRE PIE Y DEDOS DEL PIE	35	1,29	1,0627
308	REPARACIÓN DE FRACTURA DE CADERA Y FÉMUR	34	6,29	1,2826
316	PROCEDIMIENTOS SOBRE MANO Y MUÑECA	12	1,00	0,7915
320	OTROS PROCEDIMIENTOS DE SISTEMA MUSCULOESQUELÉTICO Y TEJIDO CONECTIVO	12	1,92	1,0423
342	FRACTURA O LUXACIÓN EXCEPTO FÉMUR, PELVIS O ESPALDA	9	1,22	0,5295
351	OTROS DIAGNÓSTICOS DE SISTEMA MUSCULOESQUELÉTICO Y TEJIDO CONECTIVO	8	1,25	0,5454
	TOTAIS	372	3,98	1,1777

UROLOXÍA

Recursos

HUMANOS		FÍSICOS		2018	2017
Facultativos	1	Camas funcionantes (promedio anual)		1	1
Aux. enfermería	1	Promedio horas semanais asignadas de quirófano		7,7	8,3
		Promedio horas de programación semanal de consultas		12,0	12,7

Actividade

ÁREA CIRÚRXICA	2018	2017		2018	2017
Interv. progr. con estadia	69	86	INDICADORES		
Interv. progr. ambulatorias CMA	30	36	Estadia media preoperatoria	0,84	0,68
Resto intervencións ambulatorias	325	310	Rendemento cirúrxico	60,6%	63,3%
Total interv. programadas	424	432	Taxa anulación cirúrxica	9,4%	6,5%
Total interv. urxentes	4	5	Interv. programadas/día	1,71	1,74
Total interv. cirúrxicas	428	437	Interv. urxentes/día	0,01	0,01
Interv. suspendidas	44	30			

ÁREA DE HOSPITALIZACIÓN	2018	2017		2018	2017
Ingresos urxentes	9	8	INDICADORES		
Ingresos programados	66	79	Índice de ocupación	60,8%	78,6%
Traslados dende outros servizos	0	0	Estadia media	2,96	3,30
Total ingresos	75	87	Índice de rotación	75,00	87,00
Total estadias	222	287	Presión de urxencias	12,0%	9,2%
Altas por fin de cuidados	74	86	Taxa de mortalidade	0,0%	0,0%
Traslados a outros centros	1	1			
Exitus					
Altas voluntarias					
Traslados a outros servizos					
Total altas	75	87			

ÁREA DE CONSULTAS EXTERNAS	2018	2017		2018	2017
Consultas primeiras	936	914	INDICADORES		
Consultas sucesivas	1.897	2.110	Altas sobre primeiras	0,77	0,89
Total consultas externas	2.833	3.024	Relación sucesivas/primeiras	2,03	2,31
Consultas nas que non acuden os pacientes	177	211	% de consultas primeiras procedentes de At. Primaria	76,8%	77,6%
			% de consultas nas que o paciente non acude	5,9%	6,5%

➤ [UROLOXÍA]

LISTA ESPERA CONSULTAS PRIMEIRAS	2018	2017	URXENCIAS	2018	2017
Pacientes en lista ó 31/12	133	136	Pacientes atendidos	4	12
Espera media ó 31/12	29,1	25,4			

LISTA ESPERA CIRÚRXICA ESTRUCTURAL	2018	2017
Pacientes en lista ó 31/12	24	25
Demora media ó 31/12	31,4	22,8

10 GRDs máis frecuentes

APR GRD	DESCRIPCIÓN DO APR GRD	ALTAS	E.M.	PESO MEDIO
446	PROCEDIMIENTOS URETRALES Y TRANSURETRALES	25	2,56	0,7259
482	PROSTATECTOMÍA TRANSURETRAL	24	4,33	0,6770
468	OTROS DIAGNÓSTICOS, SIGNOS Y SÍNTOMAS SOBRE RIÑÓN Y TRACTO URINARIO	8	3,25	0,4995
483	PROCEDIMIENTOS SOBRE PENE, TESTÍCULOS Y ESCROTO	8	1,13	0,8185
445	OTROS PROCEDIMIENTOS SOBRE VEJIGA	2	1,50	1,1678
461	NEOPLASIAS DE RIÑÓN Y TRACTO URINARIO	2	1,00	0,5507
501	DIAGNÓSTICOS DE APARATO GENITAL MASCULINO EXCEPTO NEOPLASIA	2	3,00	0,5354
810	HEMORRAGIA O HEMATOMA DEBIDO A COMPLICACIÓN	2	1,00	0,5293
861	SIGNOS, SÍNTOMAS Y OTROS FACTORES QUE AFECTAN AL ESTADO DE SALUD	1	2,00	0,4311
952	PROCEDIMIENTO NO EXTENSIVO NO RELACIONADO CON DIAGNÓSTICO PRINCIPAL	1	4,00	0,8649
	TOTAIS	75	2,96	0,6906

XINECOLOXÍA**Recursos**

HUMANOS		FÍSICOS		2018	2017
XEFE SERVIZO	D. Iñigo M. Montesino Semper	Camas funcionantes (promedio anual)		2	2
Facultativos	5	Promedio horas semanais asignadas de quirófano		5,0	5,4
Aux. enfermaría	3	Promedio horas de programación semanal de consultas		29,4	30,2

Actividade

ÁREA CIRÚRXICA	2018	2017	2018	2017
Interv. progr. con estadía	34	40	INDICADORES	
Interv. progr. ambulatorias CMA	129	147	Estadía media preoperatoria	0,74 0,44
Resto intervencións ambulatorias	10	5	Rendemento cirúrxico	67,1% 73,3%
Total interv. programadas	173	192	Taxa anulación cirúrxica	4,4% 4,0%
Total interv. urxentes	15	17	Interv. programadas/día	0,70 0,77
Total interv. cirúrxicas	188	209	Interv. urxentes/día	0,04 0,05
Interv. suspendidas	8	8		

ÁREA DE HOSPITALIZACIÓN	2018	2017	2018	2017
Ingresos urxentes	22	24	INDICADORES	
Ingresos programados	30	35	Índice de ocupación	20,3% 26,0%
Traslados dende outros servizos	0	0	Estadía media	2,85 3,22
Total ingresos	52	59	Índice de rotación	26,00 29,50
Total estadias	148	190	Presión de urxencias	42,3% 40,7%
Altas por fin de coidados	50	56	Taxa de mortalidade	0,0% 0,0%
Traslados a outros centros		0		
Exitus		0		
Altas voluntarias		0		
Traslados a outros servizos	2	3		
Total altas	52	59		

ÁREA DE CONSULTAS EXTERNAS	2018	2017	2018	2017
Consultas primeiras	2.477	2.417	INDICADORES	
Consultas sucesivas	2.788	3.067	Altas sobre primeiras	1,00 1,03
Total consultas externas	5.265	5.484	Relación sucesivas/primeiras	1,13 1,27
Consultas nas que non acuden os pacientes	553	453	% de consultas primeiras procedentes de At. Primaria	91,4% 91,0%
			% de consultas nas que o paciente non acude	9,5% 7,6%

➤ [XINECOLOXÍA]

LISTA ESPERA CONSULTAS PRIMEIRAS	2018	2017	URXENCIAS	2018	2017
Pacientes en lista ó 31/12	112	257	Pacientes atendidos	75	90
Espera media ó 31/12	13,1	26,3			

LISTA ESPERA CIRÚRXICA ESTRUCTURAL	2018	2017
Pacientes en lista ó 31/12	19	28
Demora media ó 31/12	29,1	27

10 GRDs máis frecuentes

APR GRD	DESCRIPCIÓN DO APR GRD	ALTAS	E.M.	PESO MEDIO
513	PROCEDIMIENTOS SOBRE ÚTERO Y ANEJOS PROCESO NO MALIGNO, EXCEPTO LEIOMIOMA	31	3,35	0,8535
519	PROCEDIMIENTOS SOBRE ÚTERO Y ANEJOS PARA LEIOMIOMA	4	5,25	0,8872
512	PROC. S. ÚTERO, ANEJOS POR N.MALIGNA NO OVÁRICAS NI DE ANEJOS	2	4,00	1,1102
518	OTROS PROCEDIMIENTOS QUIRÚRGICOS DE AP.GENITAL FEMENINO	2	1,00	0,8011
531	INFECCIONES DEL SISTEMA REPRODUCTOR FEMENINO	2	1,00	0,4959
544	DILATACIÓN Y LEGRADO, ASPIRACIÓN O HISTEROTOMÍA PARA DIAGNÓSTICOS OBSTÉTRICOS	2	1,00	0,5393
517	DILATACIÓN Y LEGRADO PARA DIAGNÓSTICOS NO OBSTÉTRICOS	1	1,00	0,6726
530	TRASTORNOS MALIGNOS DEL SISTEMA REPRODUCTOR FEMENINO	1	5,00	0,7241
532	OTRAS ENFERMEDADES MENSTRUALES Y DEL APARATO REPRODUCTOR FEMENINO	1	0,00	0,4326
793	PROCEDIMIENTO QUIRÚRGICO MODERADAMENTE EXTENSIVO PARA OTRAS COMPLICACIONES DE TRATAMIENTO	1	0,00	0,9661
	TOTAIS	50	2,96	0,8333

ANÁLISE POR
Servizos asistenciais
H.V. XUNQUEIRA

Servizos médicos

XERENCIA DE XESTIÓN INTEGRADA DE A CORUÑA
Memoria 2018

APARELLO DIXESTIVO

Recursos

HUMANOS		FÍSICOS		2018	2017
Facultativos	1	Promedio horas de programación semanal			
Enfermeiras	1	de consultas		28,3	28,6
Aux. enfermaría	1				

Actividade

ÁREA DE CONSULTAS EXTERNAS	2018	2017		2018	2017
Consultas primeiras	815	641	INDICADORES		
Consultas sucesivas	1.103	1.074	Altas sobre primeiras	0,14	0,19
Total consultas externas	1.918	1.715	Relación sucesivas/iniciais	1,35	1,68
Consultas nas que non acuden os pacientes	80	90	% de consultas iniciais procedentes de At. Primaria	62,5%	62,9%
			% de consultas nas que o paciente non acude	4,0%	5,0%

ÁREA DE ENDOSCOPIAS	2018	2017	LISTA ESPERA CONSULTAS PRIMEIRAS	2018	2017
Endoscopias altas	547	745	Pacientes en lista ó 31/12	6	19
Endoscopias baixas	1.077	927	Espera media ó 31/12	15,7	26,8
Total endoscopias	1.624	1.672			

ENDOCRINOLOXÍA

Recursos

HUMANOS		FÍSICOS		2018	2017
Facultativos	1	Promedio horas de programación semanal de consultas		12,1	12,1

Actividade

ÁREA DE CONSULTAS EXTERNAS	2018	2017		2018	2017
Consultas primeiras	504	471	INDICADORES		
Consultas sucesivas	1.445	1.517	Altas sobre primeiras	0,38	0,40
Total consultas externas	1.949	1.988	Relación sucesivas/iniciais	2,87	3,22
Consultas nas que non acuden os pacientes	197	149	% de consultas iniciais procedentes de At. Primaria	72,8%	58,0%
			% de consultas nas que o paciente non acude	9,2%	7,0%

LISTA ESPERA CONSULTAS PRIMEIRAS	2018	2017
Pacientes en lista ó 31/12	39	17
Espera media ó 31/12	17,2	13,3

HEMATOLOXÍA**Recursos**

HUMANOS		FÍSICOS		2018	2017
Facultativos	1	Promedio horas de programación semanal de consultas		14,1	14,2

Actividade

ÁREA DE CONSULTAS EXTERNAS	2018	2017		2018	2017
Consultas primeiras	175	200	INDICADORES		
Consultas sucesivas	888	680	Altas sobre primeiras	0,78	0,71
Total consultas externas	1.063	880	Relación sucesivas/iniciais	5,07	3,40
Consultas nas que non acuden os pacientes	46	50	% de consultas iniciais procedentes de At. Primaria	62,9%	63,5%
			% de consultas nas que o paciente non acude	4,1%	5,4%

LISTA ESPERA CONSULTAS PRIMEIRAS	2018	2017	URXENCIAS	2018	2017
Pacientes en lista ó 31/12	14	17	Pacientes atendidos	1	1
Espera media ó 31/12	19,8	17,4			

MEDICINA INTERNA

Recursos

HUMANOS		FÍSICOS	2018	2017
XEFE SERVIZO	D. Víctor Abel Diéguez	Camas funcionantes (promedio anual)	36	36
Facultativos	7	Promedio horas de programación semanal de consultas	27,9	28,6

Actividade

ÁREA DE HOSPITALIZACIÓN	2018	2017	INDICADORES	2018	2017
Ingresos urxentes	1.401	1.359	Índice de ocupación	68,8%	70,6%
Ingresos programados		0	Estadía media	6,44	6,82
Traslados dende outros servizos	3	2	Índice de rotación	39,00	37,81
Total ingresos	1.404	1.361	Presión de urxencias	99,8%	99,9%
Total estadias	9.044	9.281	Taxa de mortalidade	11,7%	12,9%
Altas por fin de cuidados	1.171	1.126			
Traslados a outros centros	63	46			
Exitus	165	174			
Altas voluntarias	1	3			
Traslados a outros servizos	10	5			
Total altas	1.410	1.354			

ÁREA DE CONSULTAS EXTERNAS	2018	2017	INDICADORES	2018	2017
Consultas primeiras	1.080	1.095	Altas sobre primeiras	1,02	1,12
Consultas sucesivas	1.418	1.490	Relación sucesivas/iniciais	1,31	1,36
Total consultas externas	2.498	2.585	% de consultas iniciais procedentes de At. Primaria	59,6%	61,4%
Consultas nas que non acuden os pacientes	122	110	% de consultas nas que o paciente non acude	4,7%	4,1%

➤ **[MEDICINA INTERNA]**

LISTA ESPERA CONSULTAS PRIMEIRAS	2018	2017	URXENCIAS	2018	2017
Pacientes en lista ó 31/12	25	10	Pacientes atendidos	1.634	1.546
Espera media ó 31/12	6,6	10,9			

10 GRDs máis frecuentes

APR GRD	DESCRIPCIÓN DO APR GRD	ALTAS	E.M.	PESO MEDIO
144	OTROS DIAGNÓSTICOS MENORES, SIGNOS Y SÍNTOMAS DE APARATO RESPIRATORIO	164	6,19	0,5684
140	ENFERMEDAD PULMONAR OBSTRUCTIVA CRÓNICA	153	6,61	0,7171
139	OTRA NEUMONÍA	135	7,19	0,7482
194	INSUFICIENCIA CARDÍACA	135	7,11	0,7557
133	FALLO RESPIRATORIO	83	6,52	0,7749
463	INFECCIONES DE RIÑÓN Y TRACTO URINARIO	74	6,43	0,5537
045	ACVA Y OCLUSIONES PRECEREBRALES CON INFARTO	58	6,31	0,9240
137	INFECCIONES E INFLAMACIONES PULMONARES MAYORES	37	5,59	1,0126
198	ARTERIOESCLEROSIS CORONARIA Y ANGINA DE PECHO	29	5,00	0,5136
141	ASMA	25	5,16	0,5506
	TOTAIS	1400	6,43	0,7221

NEFROLOXÍA

Recursos

HUMANOS		FÍSICOS		2018	2017
Facultativos	1	Promedio horas de programación semanal			
Enfermería	1	de consultas		5,2	5,8
Aux. enfermería	1				

Actividade

CONSULTAS EXTERNAS			INDICADORES		
	2018	2017		2018	2017
Consultas primeiras	94	112	Altas sobre primeiras	1,00	1,18
Consultas sucesivas	667	737	Relación sucesivas/iniciais	7,10	6,58
Total consultas externas	761	849	% de consultas iniciais procedentes		
Consultas nas que non acuden os pacientes	38	49	de At. Primaria	61,7%	67,9%
			% de consultas nas que o paciente non acude	4,8%	5,5%

LISTA ESPERA CONSULTAS PRIMEIRAS			URXENCIAS		
	2018	2017		2018	2017
Pacientes en lista ó 31/12	0	1	Pacientes atendidos	3	1
Espera media ó 31/12	0	45			

OBSTETRICIA

Recursos

HUMANOS		FÍSICOS		2018	2017
XEFE SERVIZO	D. Iñigo M. Montesino Semper	Camas funcionantes (promedio anual)		3	3
Facultativos*	5	Promedio horas semanais asignadas de quirófano		0,4	0,4
		Promedio horas de programación semanal de consultas		14,9	19,2

* Compartidos con xinecoloxía.

Actividade

ÁREA CIRÚRXICA	2018	2017	INDICADORES	2018	2017
Interv. progr. con estadía	15	16	Estadía media preoperatoria	-	-
Interv. progr. ambulatorias	1	0	Rendemento cirúrxico	93,2%	88,4%
Total interv. programadas	16	16	Taxa anulación cirúrxica	0,0%	0,0%
Total interv. urxentes	48	63	Interv. programadas/día	0,06	0,06
Total interv. cirúrxicas	64	79	Interv. urxentes/día	0,13	0,17
Interv. suspendidas	0	0			

ÁREA DE HOSPITALIZACIÓN	2018	2017	INDICADORES	2018	2017
Ingresos urxentes	196	245	Índice de ocupación	19,3%	66,1%
Ingresos programados	12	10	Estadía media	1,00	2,81
Traslados dende outros servizos	2	3	Índice de rotación	70,00	86,00
Total ingresos	210	258	Presión de urxencias	93,3%	95,0%
Total estadías	211	724	Taxa de mortalidade	0,0%	0,0%
Altas por fin de coidados	206	249			
Traslados a outros centros	5	6			
Exitus					
Altas voluntarias		2			
Traslados a outros servizos					
Total altas	211	257			

ÁREA DE CONSULTAS EXTERNAS	2018	2017	INDICADORES	2018	2017
Consultas primeiras	268	313	Altas sobre primeiras	0,26	0,17
Consultas sucesivas	1.111	1.461	Relación sucesivas/primeiras	4,15	4,67
Total consultas externas	1.379	1.774	% de consultas primeiras procedentes de At. Primaria	57,1%	62,9%
Consultas nas que non acuden os pacientes	111	117	% de consultas nas que o paciente non acude	7,4%	6,2%

➤ [OBSTETRICIA]

LISTA ESPERA CONSULTAS PRIMEIRAS	2018	2017	URXENCIAS	2018	2017
Pacientes en lista ó 31/12	1	4	Pacientes atendidos	376	478
Espera media ó 31/12	1	4,8			

10 GRDs máis frecuentes

APR GRD	DESCRIPCIÓN DO APR GRD	ALTAS	E.M.	PESO MEDIO
560	PARTO	121	2,79	0,3260
540	CESÁREA	50	3,64	0,5532
544	DILATACIÓN Y LEGRADO, ASPIRACIÓN O HISTEROTOMÍA PARA DIAGNÓSTICOS OBSTÉTRICOS	12	1,08	0,5393
566	OTROS DIAGNÓSTICOS ANTEPARTO	11	1,27	0,3254
542	PARTO CON PROCEDIMIENTO QUIRÚRGICO EXCEPTO D Y L Y/O ESTERILIZACIÓN	5	2,80	0,4196
561	DIAGNÓSTICOS POST-PARTO Y POST-ABORTO SIN PROCEDIMIENTO QUIRÚRGICO	3	2,67	0,3580
545	PROCEDIMIENTOS EMBARAZO ECTÓPICO	2	4,00	0,8098
563	TRABAJO DE PARTO PREMATURO	2	0,50	0,2865
565	FALSO TRABAJO DE PARTO	2	0,00	0,1705
115	OTRAS ENFERMEDADES DE OÍDO, NARIZ, BOCA , GARGANTA Y CRANEALES/FACIALES	1	0,00	0,6718
	TOTAIS	211	2,74	0,4026

PEDIATRÍA

Recursos

HUMANOS		FÍSICOS		2018	2017
XEFA SECCIÓN	Dna. Isabel Quintela Fernández	Camas funcionantes (promedio anual)		6	6
Facultativos	4	Promedio horas de programación semanal de consultas		15,4	14,2

Actividade

ÁREA DE HOSPITALIZACIÓN	2018	2017		2018	2017
Ingresos urxentes	125	125	INDICADORES		
Ingresos programados			Índice de ocupación	18,7%	19,1%
Traslados dende outros servizos			Estadía media	3,27	3,34
Total ingresos	125	125	Índice de rotación	20,83	20,83
Total estadias	409	418	Presión de urxencias	100,0%	100,0%
Altas por fin de coidados	114	117	Taxa de mortalidade	0,0%	0,0%
Traslados a outros centros	7	9			
Exitus					
Altas voluntarias	1				
Traslados a outros servizos					
Total altas	122	126			

ÁREA DE CONSULTAS EXTERNAS	2018	2017		2018	2017
Consultas primeiras	333	309	INDICADORES		
Consultas sucesivas	1.772	1.545	Altas sobre primeiras	0,87	0,83
Total consultas externas	2.105	1.854	Relación sucesivas/iniciais	5,32	5,00
Consultas nas que non acuden os pacientes	157	117	% de consultas iniciais procedentes de At. Primaria	87,1%	84,1%
			% de consultas nas que o paciente non acude	6,9%	5,9%

LISTA ESPERA CONSULTAS PRIMEIRAS	2018	2017	URXENCIAS	2018	2017
Pacientes en lista ó 31/12	29	9	Pacientes atendidos	572	544
Espera media ó 31/12	31	8,8			

➤ [PEDIATRÍA]

10 GRDs máis frecuentes

APR GRD	DESCRIPCIÓN DO APR GRD	ALTAS	E.M.	PESO MEDIO
144	OTROS DIAGNÓSTICOS MENORES, SIGNOS Y SÍNTOMAS DE APARATO RESPIRATORIO	15	3,00	0,4949
640	NEONATO, PESO AL NACER >2499 G NEONATO NORMAL O NEONATO CON OTRO PROBLEMA	15	2,40	0,1744
249	OTRAS GASTROENTERITIS, NÁUSEAS Y VÓMITOS	14	2,36	0,4766
138	BRONQUIOLITIS Y NEUMONÍA POR VIRUS SINCITAL RESPIRATORIO	11	6,64	0,3651
462	NEFRITIS Y NEFROSIS	7	3,14	0,5602
141	ASMA	5	4,40	0,3817
580	NEONATO, TRASLADADO CON <5 DÍAS, NO NACIDO EN EL CENTRO	5	0,60	0,2519
385	OTRAS ENFERMEDADES DE PIEL , TEJIDO SUBCUTÁNEO Y MAMA	4	1,50	0,4318
723	ENFERMEDAD VÍRICA	4	1,75	0,4174
053	CONVULSIONES	3	2,67	0,5566
	TOTAIS	122	3,29	0,4291

SAÚDE MENTAL

Recursos

HUMANOS		FÍSICOS		2018	2017
Facultativos	1	Promedio horas de programación semanal			
Enfermeiras	1	de consultas		50,6	46,9
Psicólogo clínico	1				

Actividade

CONSULTAS EXTERNAS			INDICADORES		
	2018	2017		2018	2017
Consultas primeiras	800	850	Altas sobre primeiras	0,55	0,16
Consultas sucesivas	4.392	3.896	Relación sucesivas/iniciais	5,49	4,58
Total consultas externas	5.192	4.746	% de consultas iniciais procedentes de At. Primaria	72,0%	72,8%
Consultas nas que non acuden os pacientes	806	738	% de consultas nas que o paciente non acude	13,4%	13,5%

LISTA ESPERA CONSULTAS PRIMEIRAS			URXENCIAS		
	2018	2017		2018	2017
Pacientes en lista ó 31/12	158	95	Pacientes atendidos	28	34
Espera media ó 31/12	33,9	26,3			

REHABILITACIÓN

Recursos

HUMANOS		FÍSICOS	2018	2017
Facultativos	1	Promedio horas de programación semanal		
Aux. administrativos	1	de consultas	11,5	10,4
Fisioterapeutas	2			

Actividade

CONSULTAS EXTERNAS	2018	2017		2018	2017
Consultas primeiras	1.125	956	INDICADORES		
Consultas sucesivas	1.257	1.198	Altas sobre primeiras	0,34	0,33
Total consultas externas	2.382	2.154	Relación sucesivas/iniciais	1,12	1,25
Consultas nas que non acuden os pacientes	137	127	% de consultas iniciais procedentes de At. Primaria	27,9%	55,1%
			% de consultas nas que o paciente non acude	5,4%	5,6%

LISTA ESPERA CONSULTAS PRIMEIRAS	2018	2017
Pacientes en lista ó 31/12	51	74
Espera media ó 31/12	9,7	14,9

ANÁLISE POR
Servizos asistenciais
H.V. XUNQUEIRA

Servizos medicina intensiva

XERENCIA DE XESTIÓN INTEGRADA DE A CORUÑA
Memoria 2018

ANESTESIOLOXÍA E REANIMACIÓN**Recursos**

HUMANOS		FÍSICOS		2018	2017
XEFE SERVIZO	Dna. Monserrat Ramil Maseda	Camas funcionantes (promedio anual)		3	3
Facultativos	5	Promedio horas de programación semanal de consultas		37,5	39,6

Actividade

ÁREA CIRÚRXICA	2018	2017	TIPOS DE ANESTESIA	2018	2017
Interv. progr. con estadia	0	0	Local	1.833	1.864
Interv. progr. ambulatorias	0	0	Sedación	216	179
Total interv. programadas	0	0	Rexional	749	814
Total interv. urxentes	4	8	Xeral	645	657
Total interv. cirúrxicas	4	8	TOTAIS	3.443	3.514
Interv. suspendidas	0	0			

ÁREA DE CONSULTAS EXTERNAS	2018	2017	INDICADORES	2018	2017
Consultas primeiras	2.060	2.390	Altas sobre primeiras	1,01	1,01
Consultas sucesivas	48	69	Relación sucesivas/primeiras	0,02	0,03
Total consultas externas	2.108	2.459	% de consultas primeiras procedentes de At. Primaria	0,0%	0,0%
Consultas nas que non acuden os pacientes	54	77	% de consultas nas que o paciente non acude	2,5%	3,0%

URXENCIAS	2018	2017
Pacientes atendidos	1	1

ANÁLISE POR
Servizos asistenciais
H.V. XUNQUEIRA

Servizos centrais

XERENCIA DE XESTIÓN INTEGRADA DE A CORUÑA
Memoria 2018

ESTERILIZACIÓN

Recursos

HUMANOS		FÍSICOS	
SUPERVISORA	Dna. Patricia Bernárdez Couto	Autoclave vapor*	3
Aux. enfermaría	3	Esterilizador gas plasma	2
		Esterilizador peracético	1
		Selladora	2
		Ultrasonidos	1
		Máquina de autolavado e desinfección	2

* Un é un miniclave.

Actividade

ESTERILIZACIÓNS	2018	2017
Autoclave vapor	2.537	3.056
Plasma	985	961
Peracético	10	10
Ultrasóns	551	
Máquina de autolavado e desinfección	979	

FARMACIA

Recursos

HUMANOS	Mañá	Tarde
Facultativos	2	0
Aux. enfermaría	2	1

Actividade

XESTION CLÍNICA DA FARMACOTERAPIA	2018
Consultas farmacoterapéuticas	332

USO SEGURO DE MEDICAMENTOS	2018
RAM notificadas	10

FARMACOTECNIA	2018
Mezclas IV e outras (número de unidades)	505
Fórmulas estériles (número de unidades)	913
Fórmulas non estériles (número de unidades)	498
Dosificación de citostáticos (número de unidades)	27
Reenvasado (número de unidades)	100.855

ATENCIÓN FARMACÉUTICA PACIENTE INGRESADO SOBRE A TERAPIA	2018
Conciliación ao ingreso	78
Información/conciliación a alta	39
Intervencións farmacéuticas activas	1.153

DISPENSACIÓN EN DOSIS UNITARIAS	2018
Prescripción dosis unitaria	
Prescripcións	57.279
Validacións	58.042
Reclamacións unidosis	1.435

DISPENSACIÓN POR STOCK EN PLANTA	2018
Peticiones stock en planta	
Peticións xeral	5.050
Liñas xeral	39.460
Peticións psicotrópicos	932
Liñas psicotrópicos	1.847
Peticións estupefacientes	868
Liñas estupefacientes	1.853

DEVOLUCIÓN	2018
Devolucións unidosis-stock en planta	
Peticións devolución	983
Liñas devolución	14.953

DISPENSACIÓN RESIDENCIAS SOCIO SANITARIAS	2018
Dispensación Residencias Sociosanitarias	3.952

ATENCIÓN FARMACÉUTICA AO PACIENTE AMBULANTE E EXTERNO	2018
Total pacientes	
Primeras consultas	178
Consultas sucesivas	1.687
TOTAL	1.865

HOMOLOGACIÓN SANITARIA	2018
Homologacións	231

FISIOTERAPIA**Actividade**

TÉCNICAS APLICADAS	C	EDE	ELT	FT	IR	KT	MCT	MO	MT	OC	P	PLT	T	US	Total
	10.911	1.958	27	114	0	13.053	9878	1.053	56	0	784	7.064	0	0	44.898

PACIENTES ATENDIDOS	tratamento mes anterior	Ingresos		Altas	Seguen en tratamento	EDE	Total altas
		Amb.	De planta				
Pacientes	68	407	72	482	65	220	702

SESIÓNS DE FISIOTERAPIA	Fisio	EDE	TOTAL	Promedio diario	Promedio á alta
Sesións	14.036	1.958	15.994	64	30

MEDICINA PREVENTIVA

Recursos

HUMANOS		FÍSICOS		2018	2017
Facultativos	1	Promedio horas de programación semanal de consultas		2,0	6,0

Actividade

ÁREA DE CONSULTAS EXTERNAS	2018	2017		2018	2017
Consultas primeiras	232	212	INDICADORES		
Consultas sucesivas	168	327	Altas sobre primeiras	0,72	0,75
Total consultas externas	400	539	Relación sucesivas/primeiras	0,72	1,54
Consultas nas que non acuden os pacientes	29	27	% de consultas primeiras procedentes de At. Primaria	60,3%	58,5%
			% de consultas nas que o paciente non acude	6,8%	4,8%

LISTA ESPERA CONSULTAS PRIMEIRAS	2018	2017
Pacientes en lista ó 31/12	4	0
Espera media ó 31/12	4,75	0

RADIODIAGNÓSTICO**Recursos**

HUMANOS		FÍSICOS	
XEFE SERVIZO	D. Rubén Baldomar Obelleiro	Radioloxía convencional	1
SUPERVISORA	Dna. Sandra Pombo Vázquez	TAC	1
Facultativos	4	Ecografos	5
Enfermeiras	1	Mamografos	1
Técnicos especialistas radiodiagnóstico	9	RM*	1
		Telemandos	1
		Portátiles	2
		Arco cirúrxico	1
		Radioloxía Dixital	1

* Móvil.

Actividade

	2018		2017	
	Técnicas	URV	Técnicas	URV
Radioloxía simple	29.820	42.513	29.073	41.352
Estudios pediatría	136	193	142	202
Ultrasonidos	2.853	9.360	2.775	9.059
RM	1.601	15.914	1.520	14.149
TC	2.372	8.318	2.200	7.676
Mama	406	937	357	825
TOTALES	37.188	77.235	36.067	73.263

UNIDADES DE ENFERMARÍA

UNIDADE DE HOSPITALIZACIÓN - A

Recursos

HUMANOS		FÍSICOS	
SUPERVISORA	Dna. María Ledo Fraga	Camas	34
ATS/DUE	14	Cunas	4
Aux. enfermaría	13		

UNIDADE DE HOSPITALIZACIÓN - B

Recursos

HUMANOS		FÍSICOS	
SUPERVISORA	Dna. Patricia Pazos Vilar	Camas	36
ATS/DUE	14		
Aux. enfermaría	13		

BLOQUE CIRÚRXICO

Recursos

HUMANOS		FÍSICOS	
SUPERVISORA	Dna. Patricia Bernárdez Couto	Quirófanos	3
ATS/DUE	9	Paritorios	1
Aux. enfermaría	6		

CONSULTAS EXTERNAS

Recursos

HUMANOS		FÍSICOS	
SUPERVISORA	Dna. Mónica Bergondo García	Salas consultas externas	27
ATS/DUE	3		
Aux. enfermaría	7		

URXENCIAS

Recursos

HUMANOS	
SUPERVISORA	Dna. Ana María Rodríguez Aneiros
ATS/DUE	14
Aux. enfermaría	11

SERVIZOS CENTRAIS

Recursos

HUMANOS	
SUPERVISORA	Dna. Ana María Rodríguez Aneiros
ATS/DUE	3
Aux. enfermaría	1

URXENCIAS

Recursos

HUMANOS

XEFE UNIDADE	D. José Lema Trillo
SUPERVISOR	D. Rubén Baldomar Obelleiro
Facultativos	12
Enfermeiras	14
Aux. enfermaría	11
Aux. administrativos	5

FÍSICOS

Clínicas adultos	6
Clinicas pediátricas	1
Camas observación adultos	3
Sillóns observación adultos	4
Sala ieseos-cirurxía infantil	1
Camas observación infantil	1
Cunas observación infantil	1

Actividade

	2018	2017
Urxencias atendidas	16.294	16.183
Urxencias con P-10	8.014	8.055
Urxencias de fóra do área	3.905	3.998
Urxencias ingresadas	1.951	1.961
Urxencias derivadas a outro centro	622	599
Éxitus	29	37

	2018	2017
INDICADORES		
Urxencias/día	45	44
Frecuentación urxencias	424,7%	416,2%
Presión de urxencias	72,45%	72,82%
Taxa de mortalidade	0,18%	0,23%
Urxencias ingresadas	11,97%	12,12%

RÉXIME ECONÓMICO

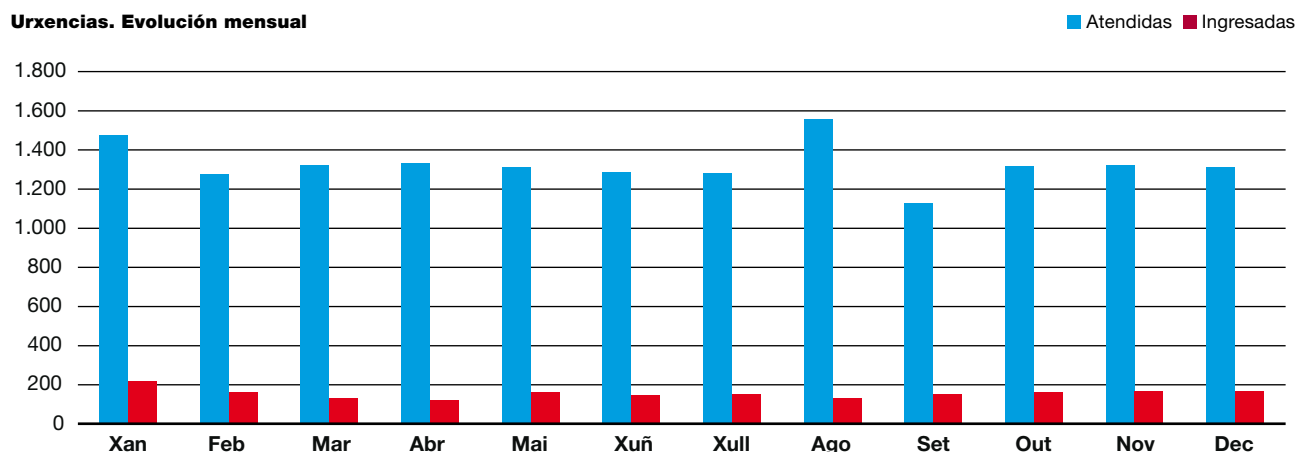
Seguridade Social	15.593	15.549
Accidentes tráfico	250	263
Accidentes traballo	213	167
Outros	238	204

URXENCIAS ATENDIDAS POR SERVIZO

	2018	2017
Anestesioloxía	1	1
Cirurxía xeral	305	328
Dermatoloxía	1	2
Hematoloxía	1	1
Medicina interna	1.634	1.546
Nefroloxía	3	1
Obstetricia	376	478
Oftalmoloxía	439	367

	2018	2017
Otorrinolaringoloxía	27	38
Pediatría	572	544
Psiquiatría	28	34
Traumatoloxía	1.225	1.111
Uroloxía	4	12
Urxencias	11.603	11.630
Xinecoloxía	75	90
TOTAL	16.294	16.183

Urxencias. Evolución mensual



ANÁLISE POR
Servizos asistenciais
ATENCIÓN PRIMARIA

XERENCIA DE XESTIÓN INTEGRADA DE A CORUÑA
Memoria 2018

ANÁLISE POR SERVIZOS ASISTENCIAIS

ATENCIÓN PRIMARIA

Pág.		Pág.		Pág.	
220	SAP A CORUÑA - ABENTE Y LAGO	236	SAP ARTEIXO	248	PAC A CORUÑA
221	SAP A CORUÑA - ADORMIDERAS	237	SAP BETANZOS - ARANGA	248	PAC A LARACHA - CERCEDA
222	SAP A CORUÑA - CASA DO MAR		- COIRÓS - IRIXOA	249	PAC ARTEIXO
223	SAP A CORUÑA - ELVIÑA - MESOIRO	238	SAP CAMBRE - CARRAL	249	PAC BETANZOS
224	SAP A CORUÑA - FEDERICO TAPIA	239	SAP CARBALLO - CORISTANCO	250	PAC CAMBRE - CARRAL
225	SAP A CORUÑA - LABAÑOU		- MALPICA	250	PAC CARBALLO
226	SAP A CORUÑA - MATOGRANDE	240	SAP CEE - CORCUBION - DUMBRÍA	251	PAC CEE
227	SAP A CORUÑA - MONTE ALTO		- FISTERRE - MUXÍA	251	PAC CULLEREDO
	- A TORRE	241	SAP CULLEREDO	252	PAC CURTIS - TEIXEIRO
228	SAP A CORUÑA - O CASTRILLÓN	242	SAP CURTIS - TEIXEIRO - SOBRADO	252	PAC OLEIROS
229	SAP A CORUÑA - O VENTORRILLO		- VILASANTAR	253	PAC PONTECESO
230	SAP A CORUÑA - OS MALLOS	243	SAP MIÑO - PADERNE - VILARMAIOR	253	PAC SADA - BERGONDO
231	SAP A CORUÑA - OS ROSALES	244	SAP OLEIROS	254	PAC VIMIANZO
232	SAP A CORUÑA - SAN JOSÉ A	245	SAP PONTECESO - CABANA - LAXE		
233	SAP A CORUÑA - SAN JOSÉ B	246	SAP SADA - BERGONDO		
234	SAP A LARACHA - CERCEDA	247	SAP VIMIANZO - CAMARIÑAS - ZAS		
235	SAP ABEGONDO - OZA - CESURAS				

ANÁLISE POR
Servizos asistenciais
ATENCIÓN PRIMARIA

XERENCIA DE XESTIÓN INTEGRADA DE A CORUÑA
Memoria 2018

SAP ABENTE Y LAGO (A CORUÑA)

- **Ámbito:** C.S. ABENTE Y LAGO
- **Unidades de apoio:** ODONTOLOXÍA (USBD ABENTE Y LAGO) / FISIOTERAPIA (UF SAN JOSÉ A) ATENCIÓN FARMACÉUTICA (AF SAN JOSÉ A)

Recursos

HUMANOS		POBOACIÓN ASIGNADA	
XEFE DE SERVIZO	D. Tomás Benito Martín*	T.I.S Totais	7.293
COORDINADORA SERVIZO	Dna. Elena Mosquera Ferreiro	T.I.S <15 anos	1.069
Médicos de familia	4	T.I.S 15-64 anos	4.663
Pediatras	1	T.I.S >65 anos	1.561
Odontólogos	1	T.I.S mulleres fértiles	1.663
Enfermeiras	3		
Traballadores sociais**	1		
Hixienistas dentais	1		
Función administrativa	3		

* Ata xaneiro 2018

** 1 día / semana

Actividade

	Medicina de familia	Pediatría	Odontoloxía	Enfermaría	Traballo social	Hixienistas dentais
Receitas	6.598	193	0	0	0	0
Consulta de enfermidade e controis de saúde	22.136	4.333	4.192	16.657	218	3.754
Programas asistenciais específicos con valor engadido	51	0	365	8	0	0
Consultas domiciliarias	161	0	0	801	25	0
TOTAIS	28.946	4.526	4.557	17.466	243	3.754
Frecuentación por 1000 habitantes	4,65	4,23	0,17	2,39	0,03	0,02
Consultas/profesional/día	29,2	18,3	18,4	23,5	4,9	15,1

Programas asistenciais específicos

Cirurgía menor	
Medicina de familia	7
Odontoloxía	228

E-consultas

ANR	2	HEM	6	RAD	8
CAR	5	MPR	2	REU	3
DER	8	NCR	2	TRA	2
END	5	NEF	1	TOTAL	44

SAP ADORMIDERAS (A CORUÑA)

- **Ámbito:** C.S. ADORMIDERAS
- **Unidades de apoio:** ODONTOLOXÍA (USBD ABENTE Y LAGO) / FISIOTERAPIA (UF SAN JOSÉ A) / ATENCIÓN FARMACÉUTICA (AF SAN JOSÉ A)

Recursos

HUMANOS		POBOACIÓN ASIGNADA	
XEFA SERVIZO	Dna. Ana Leonor Prada Vigil	T.I.S Totais	6.695
COORD. SERVIZO	Dna. María Luisa Palacios Patricio	T.I.S <15 anos	665
Médicos de familia	5	T.I.S 15-64 anos	4.386
Pediatras	1	T.I.S >65 anos	1.644
Enfermeiras	5	T.I.S mulleres fértiles	1.320
Traballadores sociais*	1		
Función administrativa	3		

* 2 días / semana

Actividade

	Medicina de familia	Pediatría	Enfermaría	Matronas	Traballo social
Recetas	6.611	45	0	0	0
Consulta de enfermidade e controis de saúde	28.417	3.671	24.903	1.140	515
Programas asistenciais específicos con valor engadido	90	0	279	0	0
Consultas domiciliarias	353	0	1.556	0	34
TOTAIS	35.471	3.716	26.738	1.140	549
Frecuentación por 1000 habitantes	5,88	5,59	3,99	0,86	0,08
Consultas/profesional/día	28,6	15,0	21,6		5,5

Programas asistenciais específicos

Espirometrías		Cirurgía menor	
Enfermaría	154	Medicina de familia	35
MAPA			
Enfermaría	110		

E-consultas

ACV	7	HEM	28	PED	1
ANR	11	MIR	4	PSQ	9
CAR	62	NCR	15	RAD	15
DER	90	NEF	6	REU	13
DIG	23	NML	6	TRA	17
END	48	OFT	23	TOTAL	378

SAP CASA DO MAR (A CORUÑA)

- **Ámbito:** C.S. CASA DO MAR
- **Unidades de apoio:** ODONTOLOXÍA (USBD CASA DO MAR) / FISIOTERAPIA (UF CASA DO MAR)
ATENCIÓN FARMACÉUTICA (AF CASA DO MAR)

Recursos

HUMANOS

XEFE SERVIZO	D. Manuel Barral Castro	Enfermeiras	11
COORDINADOR SERVIZO	D. José María Cano Pan	Matronas	1
COORD. ÁREA FISIOTERAPIA	Dna. Ángeles Álvarez Madí*	Fisioterapeutas	4
Médicos de familia	14	Traballadores sociais	1
Pediatras	2	TCAE	3
Odontólogos	2	Hixienistas dentais	2
Farmacéuticos	1	Función administrativa	9

* Ata agosto 2018

POBOACIÓN ASIGNADA

T.I.S Totais	21.875	T.I.S >65 anos	6.132
T.I.S <15 anos	2.161	T.I.S mulleres fértiles	4.719
T.I.S 15-64 anos	13.582		

Actividade

	Medicina de familia	Pediatría	Odontoloxía	Farmacia	Enfermaría	Matronas	Fisioterapeutas	Traballo social	Hixienistas dentais
Recetas	15.423	131	0	0	0	0	0	0	0
Consulta de enfermidade e controis de saúde	91.690	9.316	7.992	3.018	64.217	4.789	19.739	1.331	1.799
Programas asistenciais específicos con valor engadido	1.274	7	930	0	598	575	1.908	0	0
Consultas domiciliarias	721	0	0	0	3.344	0	0	125	0
TOTAIS	109.108	9.454	8.922	3.018	68.159	5.364	21.647	1.456	1.799
Frecuentación por 1000 habitantes	5,53	4,37	0,14	0	3,12	0,72	0,26	0,07	0,01
Consultas/profesional/día	31,4	19,1	18,0	0	25,0	21,6	21,8	7,3	3,6

Programas asistenciais específicos

Espirometrías		Cirurgía menor	
Enfermaría	466	Medicina de familia	1.108
MAPA		Pediatría	7
Enfermaría	127	Odontoloxía	762
Ecografías		Actividade grupal	
Medicina de familia	1	Fisioterapia	1.908
Retinografías dixitais		Matronas	575
Enfermaría	1		

E-consultas

ACV	13	END	98	NEF	21	RAD	86
ANR	15	HEM	51	NML	32	REU	272
CAR	160	MIR	10	OFT	15	TRA	45
DER	185	MPR	13	PED	3	TOTAL	1.202
DIG	103	NCR	32	PSQ	48		

SAP ELVIÑA - MESOIRO (A CORUÑA)

- **Ámbito:** C.S. ELVIÑA-MESOIRO, C.S. NOVO MESOIRO
- **Unidades de apoio:** ODONTOLOXÍA (USBD SAN JOSÉ B) / FISIOTERAPIA (UF CASA DO MAR)
ATENCIÓN FARMACÉUTICA (AF CASA DO MAR)

Recursos

HUMANOS		POBOACIÓN ASIGNADA	
XEFE SERVIZO	D. Francisco Javier Maestro Saavedra	T.I.S Totais	19.654
COORDINADORA SERVIZO	Dna. Herminia Ramil Pernas	T.I.S <15 anos	3.247
Médicos de familia	11	T.I.S 15-64 anos	13.011
Pediatras	4	T.I.S >65 anos	3.396
Enfermeiras	11	T.I.S mulleres fértiles	4.857
Matronas	1		
Traballadores sociais	1		
Función administrativa	7		
Celadores	1		

Actividade

	Medicina de familia	Pediatría	Enfermaría	Matronas	Traballo social
Recetas	11.113	231	0	0	0
Consulta de enfermidade e controis de saúde	74.378	17.758	50.725	3.402	1.016
Programas asistenciais específicos con valor engadido	1.043	114	451	2	0
Consultas domiciliarias	480	0	2.441	0	84
TOTAIS	86.534	18.103	53.617	3.404	1.100
Frecuentación por 1000 habitantes	5,27	5,58	2,73	0,70	0,06
Consultas/profesional/día	31,7	18,2	19,7	13,7	7,4

Programas asistenciais específicos

Espirometrías		Cirurgía menor	
Enfermaría	177	Medicina de familia	525
MAPA		Pediatría	114
Enfermaría	147	Actividade grupal	
Ecografías		Matronas	2
Medicina de familia	526		

E-consultas

ACV	10	MIR	9	PSQ	97
ANR	11	MPR	7	RAD	144
CAR	88	NCR	17	REU	133
DER	149	NEF	7	TRA	39
DIG	34	NML	5	TOTAL	873
END	53	OFT	48		
HEM	19	PED	3		

SAP FEDERICO TAPIA (A CORUÑA)

- **Ámbito:** C.S. FEDERICO TAPIA
- **Unidades de apoio:** ODONTOLOXÍA (USBD CASA DO MAR) / FISIOTERAPIA (UF CASA DO MAR)
ATENCIÓN FARMACÉUTICA (AF SAN JOSÉ A)

Recursos

HUMANOS		POBOACIÓN ASIGNADA	
XEFA SERVIZO	Dna. Dolores Granero Lagares	T.I.S Totais	12.086
COORDINADORA SERVIZO	Dna. Amparo Díaz Fernández	T.I.S <15 anos	1.402
Médicos de familia	7	T.I.S 15-64 anos	7.627
Pediatras	1	T.I.S >65 anos	3.057
Enfermeiras	6	T.I.S mulleres fértiles	2.723
Función administrativa	5		

Actividade

	Medicina de familia	Pediatría	Enfermería
Recetas	9.027	37	0
Consulta de enfermidade e controis de saúde	41.225	3.771	25.955
Programas asistenciais específicos con valor engadido	21	0	116
Consultas domiciliarias	409	0	1.342
TOTAIS	50.682	3.808	27.413
Frecuentación por 1000 habitantes	4,74	2,72	2,27
Consultas/profesional/día	29,2	15,4	18,4

Programas asistenciais específicos

Espirometrías		Cirurgía menor	
Enfermería	1	Medicina de familia	10
MAPA			
Enfermería	106		

E-consultas

ANR	12	MIR	6	PED	1
CAR	23	MPR	2	PSQ	9
DER	96	NCR	6	RAD	13
DIG	10	NEF	6	REU	12
END	27	NML	7	TRA	13
HEM	22	OFT	26	TOTAL	291

SAP LABAÑOU (A CORUÑA)

- **Ámbito:** C.S. LABAÑOU
- **Unidades de apoio:** ODONTOLOXÍA (USBD SAN JOSÉ B) / FISIOTERAPIA (UF VENTORRILLO)
ATENCIÓN FARMACÉUTICA (AF SAN JOSÉ B)

Recursos

HUMANOS		POBOACIÓN ASIGNADA	
XEFE SERVIZO	D. José Ramón Lago Bouza	T.I.S Totais	11.837
COORDINADOR SERVIZO	D. José García Gómez	T.I.S <15 anos	964
Médicos de familia	8	T.I.S 15-64 anos	8.048
Pediatras	1	T.I.S >65 anos	2.825
Enfermeiras	8	T.I.S mulleres fértiles	2.594
Matronas*	1		
Traballadores sociais*	1		
Función administrativa	4		
Celadoress	1		

* Compartida con SAP Os Rosales.

Actividade

	Medicina de familia	Pediatría	Enfermaría	Matronas	Traballo social
Recetas	11.566	192	0	0	0
Consulta de enfermidade e controis de saúde	54.540	4.083	36.982	1.795	1.284
Programas asistenciais específicos con valor engadido	32	0	290	0	0
Consultas domiciliarias (*)	599	0	1.750	0	88
TOTAIS	66.737	4.275	39.022	1.795	1.372
Frecuentación por 1000 habitantes	6,14	4,43	3,30	0,69	0,12
Consultas/profesional/día	33,6	17,2	19,7	12,1	9,2

Programas asistenciais específicos

Espirometrías		Cirurgía menor	
Enfermaría	55	Medicina de familia	11
MAPA			
Enfermaría	12		

E-consultas

ACV	3	HEM	17	PSQ	15
ANR	7	MIR	4	RAD	96
CAR	137	NCR	6	REU	9
DER	95	NEF	6	TRA	20
DIG	12	NML	12	TOTAL	503
END	31	OFT	33		

SAP MATOGRANDE (A CORUÑA)

- **Ámbito:** C.S. MATOGRANDE
- **Unidades de apoio:** ODONTOLOXÍA (USBD CASA DO MAR) / FISIOTERAPIA (UF CASA DO MAR)
ATENCIÓN FARMACEUTICA (AF CASA DO MAR)

Recursos

HUMANOS		POBOACIÓN ASIGNADA	
XEFE SERVIZO	D. Ricardo Héctor Sanz	T.I.S Totais	24.904
COORDINADORA DE SERVIZO	Dna. Ángeles López Vilariño	T.I.S <15 anos	3.171
Médicos de familia	15	T.I.S 15-64 anos	15.950
Pediatras	3	T.I.S >65 anos	5.783
Enfermeiras	11	T.I.S mulleres fértiles	5.446
Matronas	1		
Traballadores sociais	1		
Función administrativa	7		

Actividade

	Medicina de familia	Pediatría	Enfermaría	Matronas	Traballo social
Receitas	17.188	254	0	0	0
Consulta de enfermidade e controis de saúde	87.450	13.992	52.948	2.788	1.269
Programas asistenciais específicos con valor engadido	85	0	7	0	0
Consultas domiciliarias	1.429	0	2.932	0	135
TOTAIS	106.152	14.246	55.887	2.788	1.404
Frecuentación por 1000 habitantes	4,88	4,49	2,24	0,51	0,06
Consultas/profesional/día	28,5	19,1	20,5	11,2	5,7

Programas asistenciais específicos

MAPA		Cirurgía menor	
Enfermaría	3	Medicina de familia	84

E-consultas

ACV	2	MIR	3	PSQ	17
ANR	1	MPR	7	RAD	189
CAR	23	NCR	1	REU	86
DER	33	NEF	6	TRA	5
DIG	13	NML	2	TOTAL	460
END	45	OFT	1		
HEM	22	PED	4		

SAP MONTE ALTO - A TORRE (A CORUÑA)

- **Ámbito:** C.S. MONTE ALTO - A TORRE
- **Unidades de apoio:** ODONTOLOXÍA (USBD ABENTE Y LAGO) / FISIOTERAPIA (UF SAN JOSÉ A) ATENCIÓN FARMACÉUTICA (AF SAN JOSÉ B)

Recursos

HUMANOS		POBOACIÓN ASIGNADA	
XEFE SERVIZO	Dna. Esther Mato Fondo	T.I.S Totais	14.503
COORDINADORA SERVIZO		T.I.S <15 anos	1.161
	Dna. Mercedes Rosendo Queijo	T.I.S 15-64 anos	9.386
Médicos de familia	9	T.I.S >65 anos	3.956
Pediatras	1	T.I.S mulleres fértiles	3.407
Enfermeiras	7		
Matronas	1		
Traballadores sociais*	1		
Función administrativa	6		

* 2 días / semana

Actividade

	Medicina de familia	Pediatría	Enfermaría	Matronas	Traballo social
Recetas	12.002	50	0	0	0
Consulta de enfermidade e controis de saúde	59.615	4.984	35.261	2.299	573
Programas asistenciais específicos con valor engadido	19	0	228	0	0
Consultas domiciliarias	761	0	3.823	0	44
TOTAIS	72.397	5.034	39.312	2.299	617
Frecuentación por 1000 habitantes	5,43	4,34	2,71	0,67	0,04
Consultas/profesional/día	32,4	20,3	22,6	15,5	0

Programas asistenciais específicos

Espirometrías		Cirurxía menor	
Enfermaría	100	Medicina de familia	18
MAPA			
Enfermaría	127		

E-consultas

ACV	3	HEM	18	OFT	38
ANR	11	MIR	2	PSQ	63
CAR	44	MPR	2	RAD	16
DER	64	NCR	11	REU	21
DIG	20	NEF	8	TRA	24
END	43	NML	11	TOTAL	399

SAP O CASTRILLÓN (A CORUÑA)

- **Ámbito:** C.S. CASTRILLÓN
- **Unidades de apoio:** ODONTOLOXÍA (USBD SAN JOSÉ B) / FISIOTERAPIA (UF CASA DO MAR)
ATENCIÓN FARMACÉUTICA (AF CASA DO MAR)

Recursos

HUMANOS		POBOACIÓN ASIGNADA	
XEFE SERVIZO	D. Carlos Prego Rey	T.I.S Totais	16.968
COORDINADORA SERVIZO	-	T.I.S <15 anos	2.089
Médicos de familia	10	T.I.S 15-64 anos	11.269
Pediatras	2	T.I.S >65 anos	3.610
Enfermeiras	8	T.I.S mulleres fértiles	4.057
Matronas	1		
Traballadores sociais*	1		
Función administrativa	6		

* Compartida con SAP Elviña - Mesoiro (2 días / semana).

Actividade

	Medicina de familia	Pediatría	Enfermaría	Matronas	Traballo social
Receitas	15.353	126	0	0	0
Consulta de enfermidade e controis de saúde	59.048	9.216	45.193	3.053	646
Programas asistenciais específicos con valor engadido	17	0	152	95	0
Consultas domiciliarias	561	0	3.298	0	59
TOTAIS	74.979	9.342	48.643	3.148	705
Frecuentación por 1000 habitantes	5,04	4,47	2,87	0,78	0,04
Consultas/profesional/día	30,2	18,8	24,5	12,7	7,1

Programas asistenciais específicos

Espirometrías		Cirurgía menor	
Enfermaría	95	Medicina de familia	7
MAPA		Actividade grupal	
Enfermaría	57	Matronas	95

E-consultas

ACV	3	HEM	33	PED	2
ANR	20	MIR	3	PSQ	2
CAR	27	MPR	4	RAD	68
DER	91	NCR	2	REU	4
DIG	5	NEF	4	TRA	11
END	19	NML	4	TOTAL	302

SAP VENTORRILLO (A CORUÑA)

- **Ámbito:** C.S. VENTORRILLO
- **Unidades de apoio:** ODONTOLOXÍA (USBV VENTORRILLO) / FISIOTERAPIA (UF VENTORRILLO)
ATENCIÓN FARMACÉUTICA (AF VENTORRILLO)

Recursos

HUMANOS

XEFE SERVIZO	D. Marcelino Calviño Cerqueiro	Enfermeiras	17
XEFA UNIDADE	Dna. Ana Carro Pernas	Matronas*	2
COORDINADORA SERVIZO	Dna. Gloria Carballo González	Fisioterapeutas	5
Médicos de familia	22	Traballadores sociais	1
Pediatras	4	TCAE	3
Odontólogos	3	Hixienistas dentais	3
Farmacéuticos	1	Función administrativa	12

* 1 compartida con SAP Os Mallos. So pasa consulta no SAP Ventorrillo.

POBOACIÓN ASIGNADA

T.I.S Totais	39.098	T.I.S >65 anos	8.844
T.I.S <15 anos	4.381	T.I.S mulleres fértiles	9.081
T.I.S 15-64 anos	25.873		

Actividade

	Medicina de familia	Pediatría	Odontoloxía	Farmacía	Enfermaría	Matronas	Fisioterapeutas	Traballo social	Hixienistas dentais
Receitas	27.860	615	0	0	0	0	0	0	0
Consulta de enfermidade e controis de saúde	146.431	22.472	14.665	1.793	97.293	5.942	16.632	2.055	2.348
Programas asistenciais específicos con valor engadido	719	9	1.602	0	587	7	7.198	0	0
Consultas domiciliarias	1.420	0	0	0	3.845	0	0	183	0
TOTAIS	176.430	23.096	16.267	1.793	101.725	5.949	23.830	2.238	2.348
Frecuentación por 1000 habitantes	5,08	5,27	0,15	0	2,60	0,36	0	0,06	0,02
Consultas/profesional/día	32,3	23,3	21,9	0	24,1	12,0	19,2	9,0	3,2

Programas asistenciais específicos

Espirometrías		Cirurgía menor	
Enfermaría	310	Medicina de familia	486
MAPA		Pediatría	9
Enfermaría	19	Odontoloxía	1.214
Ecografías		Actividade grupal	
Medicina de familia	182	Fisioterapia	7.198
Retinografías dixitáis			
Enfermaría	249		

E-consultas

ACV	35	END	131	NEF	31	RAD	342
ANR	34	HEM	124	NML	49	REU	324
CAR	425	MIR	26	OFT	68	TRA	32
DER	224	MPR	46	PED	4	TOTAL	1.986
DIG	47	NCR	30	PSQ	14		

SAP OS MALLOS (A CORUÑA)

- **Ámbito:** C.S. OS MALLOS
- **Unidades de apoio:** ODONTOLOXÍA (USBD VENTORRILLO) / FISIOTERAPIA (UF VENTORRILLO)
ATENCIÓN FARMACÉUTICA (AF VENTORRILLO)

Recursos

HUMANOS		POBOACIÓN ASIGNADA	
XEFA SERVIZO	Dna. Ana Zamora Casal	T.I.S Totais	30.004
COORDINADORA SERVIZO	Dna. Mercedes Cal Yáñez	T.I.S <15 anos	2.713
Médicos de familia	20	T.I.S 15-64 anos	19.757
Pediatras	3	T.I.S >65 anos	7.534
Enfermeiras	15	T.I.S mulleres fértiles	6.577
Matronas	1		
Traballadores sociais	1		
TCAE	1		
Función administrativa	10		

Actividade

	Medicina de familia	Pediatría	Enfermaría	Matronas	Traballo social
Recetas	25.308	5	0	0	0
Consulta de enfermidade e controis de saúde	116.169	11.125	72.070	3.800	1.554
Programas asistenciais específicos con valor engadido	157	0	661	4	0
Consultas domiciliarias	904	0	4.401	0	144
TOTAIS	142.538	11.130	77.132	3.804	1.698
Frecuentación por 1000 habitantes	5,22	4,10	2,57	0,58	0,06
Consultas/profesional/día	28,7	15,0	20,7	15,3	6,8

Programas asistenciais específicos

Espirometrías		Retinografías dixitáis	
Enfermaría	244	Enfermaría	246
MAPA		Cirurgía menor	
Enfermaría	88	Medicina de familia	104
Ecografías		Actividade grupal	
Medicina de familia	11	Matronas	4

E-consultas

ACV	11	HEM	61	OFT	66
ANR	31	MIR	14	PSQ	42
CAR	203	MPR	4	RAD	172
DER	177	NCR	34	REU	65
DIG	36	NEF	9	TRA	37
END	109	NML	18	TOTAL	1.089

SAP OS ROSALES (A CORUÑA)

- **Ámbito:** C.S. OS ROSALES
- **Unidades de apoio:** ODONTOLOXÍA (USBD VENTORRILLO) / FISIOTERAPIA (UF VENTORRILLO)
ATENCIÓN FARMACÉUTICA (AF SAN JOSÉ B)

Recursos*

HUMANOS		POBOACIÓN ASIGNADA	
XEFE SERVIZO	D. Vicente Fernández Rodríguez	T.I.S Totais	11.056
COORDINADOR SERVIZO*	D. José Santiago Rodríguez Figueroa	T.I.S <15 anos	2.211
Médicos de familia	6	T.I.S 15-64 anos	7.463
Pediatras	2	T.I.S >65 anos	1.382
Enfermeiras	5	T.I.S mulleres fértiles	2.809
Matronas**	1		
Traballadores sociais**	1		
Función administrativa	2		
Celadores	1		

* Ata 16-10-2018.

* 2 días / semana.

Actividade

	Medicina de familia	Pediatría	Enfermaría	Matronas	Traballo social
Receitas	7.819	331	0	0	0
Consulta de enfermidade e controis de saúde	34.481	9.789	20.281	1.824	514
Programas asistenciais específicos con valor engadido	783	13	138	0	0
Consultas domiciliarias	197	0	540	0	43
TOTAIS	46.076	10.025	22.597	1.511	678
Frecuentación por 1000 habitantes	5,21	4,53	2,04	0,54	0,06
Consultas/profesional/día	31,0	20,2	18,2	0	0

Programas asistenciais específicos

Espirometrías		Cirurxía menor	
Enfermaría	52	Medicina de familia	154
MAPA		Pediatría	9
Enfermaría	1		
Ecografías			
Medicina de familia	579		

E-consultas

ACV	4	MIR	4	PSQ	7
ANR	11	MPR	3	RAD	69
CAR	53	NCR	2	REU	15
DER	46	NEF	4	TRA	12
DIG	14	NML	2	TOTAL	320
END	55	OFT	2		
HEM	16	PED	1		

SAP SAN JOSÉ A (A CORUÑA)

- **Ámbito:** C.S. SAN JOSÉ A
- **Unidades de apoio:** ODONTOLOXÍA (USBD SAN JOSÉ B) / FISIOTERAPIA (UF SAN JOSÉ A)
ATENCIÓN FARMACÉUTICA (AF SAN JOSÉ A)

Recursos

HUMANOS		POBOACIÓN ASIGNADA	
XEFE SERVIZO	D. Bernardo de Miguel Bartolomé	T.I.S Totais	20.778
COORDINADORA SERVIZO	Dna. Esther López Cotelo	T.I.S <15 anos	3.480
Médicos de familia	12	T.I.S 15-64 anos	12.472
Pediatras	3	T.I.S >65 anos	4.826
Farmacéuticos	1	T.I.S mulleres fértiles	4.456
Enfermeiras	10		
Matronas*	1		
Fisioterapeutas	4		
Función administrativa	4		

* Compartida con C.S San José B

Actividade

	Medicina de familia	Pediatría	Enfermaría	Fisioterapia	Matronas*
Recetas	15.464	200	0	0	0
Consulta de enfermidade e controis de saúde	62.856	13.548	41.813	11.275	5.731
Programas asistenciais específicos con valor engadido	50	1	363	3.399	486
Consultas domiciliarias	364	0	1.667	0	0
TOTAIS	78.734	13.749	43.842	14.674	6.217
Frecuentación por 1000 habitantes	4,55	3,95	2,11	0,18	0,72
Consultas/profesional/día	26,5	18,5	17,7	14,8	25,1

* O ser unha matrona para todo o C.S. San José, refléxase a actidade nambos S.A.P. Inclúe o programa de educación maternal centralizado para toadas as matronas da EOXI.

Programas asistenciais específicos

Espirometrías		Retinografías dixitáis	
Enfermaría	264	Enfermaría	129
MAPA		Cirurgía menor	
Enfermaría	35	Medicina de familia	47
Ecografías		Actividade grupal	
Medicina de familia	1	Fisioterapia	2.458
		Matronas	486

E-consultas

ACV	5	END	51	NEF	2	RAD	25
ANR	13	HEM	17	NML	11	REU	32
CAR	47	MIR	4	OFT	11	TRA	14
DER	64	MPR	2	PED	3	TOTAL	357
DIG	34	NCR	6	PSQ	16		

SAP SAN JOSÉ B (A CORUÑA)

- **Ámbito:** C.S. SAN JOSÉ B
- **Unidades de apoio:** ODONTOLOXÍA (USBD SAN JOSÉ B) / FISIOTERAPIA (UF SAN JOSÉ A)
ATENCIÓN FARMACÉUTICA (AF SAN JOSÉ B)

Recursos

HUMANOS

XEFE SERVIZO	D. Alfonso López Silvarrey	Matrona*	1
Médicos de familia	11	Traballadores sociais*	1
Pediatras	1	Hixienistas dentais	3
Odontólogos	3	TCAE	3
Farmacéuticos	1	Función administrativa	13
Enfermeiras	8	Celadores	1

* Compartidos con C.S San José A.

POBOACIÓN ASIGNADA

T.I.S Totais	17.003	T.I.S >65 anos	4.800
T.I.S <15 anos	1.140	T.I.S mulleres fértiles	3.669
T.I.S 15-64 anos	11.063		

Actividade

	Medicina de familia	Pediatría	Odonatoloxía	Farmacia	Enfermaría	Matronas*	Traballo social	Hixienistas dentais
Recetas	14.820	48	0	0	0	0	0	0
Consulta de enfermidade e controis de saúde	56.789	4.461	13.941	19.210	34.645	5.731	1.639	2.954
Programas asistenciais específicos con valor engadido	964	0	361	0	556	486	7	0
Consultas domiciliarias	375	0	0	0	1.984	0	33	0
TOTAIS	72.948	4.509	14.302	19.210	37.184	6.217	1.679	2.954
Frecuentación por 1000 habitantes	4,60	3,96	0,18	0	2,19	0,72	0,04	0,06
Consultas/profesional/día	26,7	18,2	19,2	0	18,7	8,4	6,8	4,0

* O ser unha matrona para todo o C.S. San José, refléxase a actidade nambos S.A.P. / Inclue o programa de educación maternal centralizado para toadas as matronas da EOXI.

Programas asistenciais específicos

Espirometrías		Cirurgía menor	
Enfermaría	160	Medicina de familia	240
MAPA		Odonatoloxía	361
Enfermaría	209	Actividade grupal	
Ecografías		Traballo social	7
Medicina de familia	657	Matronas	486
Retinografías dixitais			
Enfermaría	177		

E-consultas

ACV	9	END	69	NEF	14	RAD	35
ANR	12	HEM	31	NML	37	REU	76
CAR	89	MIR	8	OFT	58	TRA	59
DER	253	MPR	7	PED	1	TOTAL	819
DIG	35	NCR	18	PSQ	8		

SAP A LARACHA - CERCEDA

- **Ámbito:** C.S. A LARACHA, CONSULTORIO CAIÓN, C.S. CERCEDA, CONSULTORIO A SILVA
- **Unidades de apoio:** ODONTOLOXÍA (USBD CARBALLO (C.S. A LARACHA, C. CAIÓN, C. A SILVA) - USBD CULLEREDO (C.S.CERCEDA)) / FISIOTERAPIA (UF CARBALLO - UF CASA DO MAR (C.S. CERCEDA)) / ATENCIÓN FARMACÉUTICA (AF ARTEIXO)

Recursos

HUMANOS		POBOACIÓN ASIGNADA	
XEFE SERVIZO	D. Aquilino Agromayor Failde*	T.I.S Totais	15.395
XEFE UNIDADE CERCEDA	D. Manuel Esmorís Méndez	T.I.S <15 anos	1.686
COORDINADORA SERVIZO	Dna. María Luisa Vázquez Rey	T.I.S 15-64 anos	9.310
Médicos de familia	11	T.I.S >65 anos	4.399
Pediatras	2	T.I.S mulleres fértiles	2.998
Enfermeiras	10		
Matronas	1		
Función administrativa	5		

* Ata 8-10-2018.

Actividade

	Medicina de familia	Pediatría	Enfermaría	Matronas
Recetas	13.321	140	0	0
Consulta de enfermidade e controis de saúde	68.323	9.609	49.730	1.760
Programas asistenciais específicos con valor engadido	167	0	233	3
Consultas domiciliarias	1.305	0	2.297	0
TOTAIS	83.116	9.749	52.260	1.763
Frecuentación por 1000 habitantes	6,06	5,78	3,39	0,59
Consultas/profesional/día	30,5	26,2	21,1	1.763,0

Programas asistenciais específicos

Espirometrías		Cirurgía menor	
Enfermaría	119	Medicina de familia	101
MAPA			
Enfermaría	91		

E-consultas

ACV	18	MIR	5	PSQ	17
ANR	28	MPR	7	RAD	273
CAR	109	NCR	15	REU	26
DER	115	NEF	15	TRA	21
DIG	38	NML	19	TOTAL	871
END	47	OFT	76		
HEM	41	PED	1		

SAP ABEGONDO - OZA - CESURAS

- **Ámbito:** C.S. ABEGONDO, C.S. OZA DOS RÍOS, C.S. CESURAS
- **Unidades de apoio:** ODONTOLOXÍA (USBD BETANZOS) / FISIOTERAPIA (UF BETANZOS) / ATENCIÓN FARMACÉUTICA (AF BETANZOS)

Recursos

HUMANOS		POBOACIÓN ASIGNADA	
XEFE SERVIZO	D. Bernardo Velasco Horta	T.I.S Totais	9.189
COORDINADORA DE SERVIZO	Dna. María Seoane Carro	T.I.S <15 anos	882
Médicos de familia	7	T.I.S 15-64 anos	5.305
Pediatras	1	T.I.S >65 anos	3.002
Enfermeiras	4	T.I.S mulleres fértiles	1.611
Matronas	1		
Función administrativa	3		

Actividade

	Medicina de familia	Pediatría	Enfermaría	Matronas
Recetas	12.000	188	0	0
Consulta de enfermidade e controis de saúde	40.105	4.793	30.478	1.573
Programas asistenciais específicos con valor engadido	30	0	176	0
Consultas domiciliarias	592	0	1.158	0
TOTAIS	52.727	4.981	31.812	1.573
Frecuentación por 1000 habitantes	6,35	5,65	3,46	0,98
Consultas/profesional/día	30,4	20,1	32,1	6,3

Programas asistenciais específicos

Cirurgía menor	
Medicina de familia	12

E-consultas

ACV	2	HEM	8	PED	6
ANR	8	MIR	4	PSQ	14
CAR	51	NCR	6	RAD	56
DER	60	NEF	8	REU	11
DIG	10	NML	8	TRA	12
END	33	OFT	3	TOTAL	300

SAP ARTEIXO

- **Ámbito:** C.S.ARTEIXO, C.S. VILLARRODIS, CONSULTORIO MEICENDE
- **Unidades de apoio:** ODONTOLOXÍA (USBD ARTEIXO) / FISIOTERAPIA (UF ARTEIXO) / ATENCIÓN FARMACÉUTICA (AF ARTEIXO)

Recursos

HUMANOS				POBOACIÓN ASIGNADA	
XEFE SERVIZO				T.I.S Totais	30.439
D. Francisco J. Refojos Giráldez	Enfermeiras	16		T.I.S <15 anos	4.481
COORDINADORA SERVIZO				T.I.S 15-64 anos	20.977
Dna. Rita Iglesias Suárez	Fisioterapeutas	1		T.I.S >65 anos	4.981
	Matronas	1		T.I.S mulleres fértiles	7.353
Médicos de familia	18	Traballadores sociais	1		
Pediatras	4	Hixienistas dentais	1		
Odontólogos	1	TCAE	2		
Farmacéuticos	1	Función administrativa	10		

Actividade

	Medicina de familia	Pediatría	Odontoloxía	Farmacia	Enfermaría	Matronas	Fisioterapeutas	Traballo social	Hixienistas dentais
Recetas	12.248	122	0	0	0	0	0	0	0
Consulta de enfermidade e controis de saúde	124.457	20.318	5.110	9.876	83.025	4.879	3.617	1.406	1.744
Programas asistenciais específicos con valor engadido	830	1	480	0	560	159	374	0	0
Consultas domiciliarias	704	0	0	0	2.780	1	0	267	0
TOTAIS	138.239	20.441	5.590	9.876	86.365	5.039	3.991	1.673	1.744
Frecuentación por 1000 habitantes	5,33	4,56	0,18	0	2,84	0,69	0,13	0,05	0,06
Consultas/profesional/día	31,0	20,6	22,5	0	21,8	20,3	16,1	6,7	7,0

Programas asistenciais específicos

Espirometrías		Cirurgía menor	
Enfermaría	73	Medicina de familia	734
MAPA		Odontoloxía	246
Enfermaría	11	Actividade grupal	
Ecografías		Fisioterapia	369
Medicina de familia	8	Matronas	158

E-consultas

ACV	13	MIR	13	PSQ	49
ANR	35	MPR	2	RAD	200
CAR	107	NCR	25	REU	40
DER	193	NEF	33	TRA	37
DIG	72	NML	26	TOTAL	1.065
END	91	OFT	53		
HEM	69	PED	7		

SAP BETANZOS - ARANGA - COIRÓS - IRIXOA

- **Ámbito:** C.S.BETANZOS, C.S A CASTELLANA, C.S MUNIFERRAL, C.S FIGUEIRAS-COIRÓS, C.S IRIXOA
- **Unidades de apoio:** ODONTOLOXÍA (USBD BETANZOS) / FISIOTERAPIA (UF BETANZOS) ATENCIÓN FARMACÉUTICA (AF BETANZOS)

Recursos

HUMANOS			POBOACIÓN ASIGNADA		
XEFA SERVIZO	Enfermeiras	11	T.I.S Totais	18.485	
Dna. Esther Beltrán Valcarcel	Matronas	1	T.I.S <15 anos	2.092	
COORDINADORA SERVIZO	Fisioterapeutas	3	T.I.S 15-64 anos	11.421	
Dna. María José Romero Maneiro	Traballadores sociais	1	T.I.S >65 anos	4.972	
Médicos de familia	Hixienistas dentais	2	T.I.S mulleres fértiles	3.772	
Pediatras	TCAE	2			
Odontólogos	Función administrativa	8			
Farmacéuticos	Persoal de oficios	1			

Actividade

	Medicina							Traballo	Hixienistas
	de familia	Pediatría	Odontoloxía	Farmacia	Enfermaría	Matronas	Fisioterapeutas	social	dentais
Recetas	17.012	86	0	0	0	0	0	0	0
Consulta de enfermidade e controis de saúde	82.508	12.248	6.843	1.194	63.217	2.522	11.224	694	1.932
Programas asistenciais específicos con valor engadido	57	47	161	0	821	0	50	0	0
Consultas domiciliarias	1.053	0	0	0	2.414	0	0	134	0
TOTAIS	100.630	12.381	7.004	1.194	66.452	2.522	11.274	828	1.932
Frecuentación por 1000 habitantes	6,14	5,92	0,18	0	3,59	0,67	0,24	0,04	0,08
Consultas/profesional/día	31,2	25,0	14,1	0	24,4	10,2	15,2	3,3	3,9

Programas asistenciais específicos

Espirometrías					Cirurgía menor	
Enfermaría			22		Medicina de familia	26
MAPA					Pediatría	47
Enfermaría			119		Odontoloxía	14
Retinografías dixitáis					Actividade grupal	
Enfermaría			672		Fisioterapia	50

E-consultas

ACV	8	MIR	17	PSQ	41
ANR	27	MPR	4	RAD	197
CAR	143	NCR	22	REU	27
DER	187	NEF	22	TRA	55
DIG	60	NML	15	TOTAL	961
END	77	OFT	11		
HEM	47	PED	1		

SAP CAMBRE - CARRAL

- **Ámbito:** C.S. CAMBRE, C.S. O TEMPLE, C.S. CARRAL
- **Unidades de apoio:** ODONTOLOXÍA (USBD VENTORRILLO) / FISIOTERAPIA (UF CAMBRE (O TEMPLE))
ATENCIÓN FARMACÉUTICA (AF CULLEREDO)

Recursos

HUMANOS

		POBOACIÓN ASIGNADA	
XEFA SERVIZO	Dna. Pilar Ares Sierra	T.I.S Totais	31.099
XEFE UNIDADE CARRAL	D. Eduardo Seijo Garea	T.I.S <15 anos	4.113
COORDINADORA SERVIZO	Dna. Elena Suárez Nieto	T.I.S 15-64 anos	21.169
Médicos de familia	17	T.I.S >65 anos	5.817
Pediatras	4	T.I.S mulleres fértiles	7.215
Enfermeiras	18		
Fisioterapeutas	1		
Matronas	2		
Traballadores sociais	1		
Función administrativa	9		
Celadores	1		
TCAE	1		

Actividade

	Medicina de familia	Pediatría	Enfermaría	Matronas	Fisioterapeutas	Traballo social
Recetas	23.008	344	0	0	0	0
Consulta de enfermidade e controis de saúde	116.881	20.010	82.707	6.462	4.521	2.154
Programas asistenciais específicos con valor engadido	931	7	442	478	1.394	80
Consultas domiciliarias	1.349	0	3.999	2	0	115
TOTAIS	142.169	20.361	87.148	6.942	5.915	2.349
Frecuentación por 1000 habitantes	5,27	4,95	2,80	0,96	0,19	0,08
Consultas/profesional/día	33,7	20,5	19,5	14,0	23,9	9,5

Programas asistenciais específicos

Espirometrías		Cirurgía menor	
Enfermaría	195	Medicina de familia	318
MAPA		Pediatría	4
Enfermaría	31	Actividade grupal	
Ecografías		Traballo social	80
Medicina de familia	479	Fisioterapia	1.394
		Matronas	478

E-consultas

ACV	9	END	80	NEF	15	RAD	254
ANR	24	HEM	39	NML	9	REU	45
CAR	128	MIR	8	OFT	71	TRA	23
DER	306	MPR	5	PED	8	TOTAL	1.096
DIG	34	NCR	17	PSQ	21		

SAP CARBALLO - CORISTANCO - MALPICA

- **Ámbito:** C.S. CARBALLO, C.S. MALPICA, C.S. BUÑO, C.S. CORISTANCO, C.S. AGUALADA
- **Unidades de apoio:** ODONTOLOXÍA (USBD CARBALLO) / FISIOTERAPIA (UF CARBALLO) / ATENCIÓN FARMACÉUTICA (AF CARBALLO)

Recursos

HUMANOS			POBOACIÓN ASIGNADA		
XEFE SERVIZO	Enfermeiras	26	T.I.S Totais	43.841	
D. Antonio Bello González	Matronas	2	T.I.S <15 anos	5.038	
COORDINADOR SERVIZO	Fisioterapeutas	4	T.I.S 15-64 anos	27.521	
D. Jesús Bello Cerdeira	Traballadores sociais	1	T.I.S >65 anos	11.282	
Médicos de familia	27	Hixienistas dentais	2	T.I.S mulleres fértiles 8.814	
Pediatras	6	TCAE	3		
Odontólogos	2	Función administrativa	13		
Farmacéuticos	1	Celadores	2		

Actividade

	Medicina de familia	Pediatría	Odontoloxía	Farmacia	Enfermaría	Matronas	Fisioterapeutas	Traballo social	Hixienistas dentais
Recetas	27.628	218	0	0	0	0	0	0	0
Consulta de enfermidade e controis de saúde	196.841	33.999	11.350	1.503	148.542	6.765	18.507	1.297	1.273
Programas asistenciais específicos con valor engadido	911	0	263	0	1.496	677	992	43	0
Consultas domiciliarias	2.093	0	0	0	5.343	1	0	84	0
TOTAIS	227.473	34.217	11.613	1.503	155.381	7.443	19.499	1.424	1.273
Frecuentación por 1000 habitantes	5,86	6,79	0,15	0	3,54	0,84	0,18	0,03	0,04
Consultas/profesional/día	34,0	23,0	23,4	0	24,1	15,0	19,7	5,7	2,6

Programas asistenciais específicos

Espirometrías					Cirurxía menor	
Enfermaría			331		Medicina de familia	304
MAPA					Odontoloxía	19
Enfermaría			127		Actividade grupal	
Retinografías dixitáis					Fisioterapia	907
Enfermaría			1.017		Traballo social	43
					Matronas	418

E-consultas

ACV	19	END	167	NEF	27	RAD	1.319
ANR	32	HEM	107	NML	39	REU	58
CAR	285	MIR	11	OFT	519	TRA	43
DER	344	MPR	17	PED	2	TOTAL	3.133
DIG	94	NCR	28	PSQ	22		

SAP CEE - CORCUBIÓN - DUMBRÍA - FISTERRA - MUXÍA

- **Ámbito:** C.S. CEE, C.S. CORCUBIÓN, C.S. DUMBRÍA, CONSULTORIO ÉZARO, C.S. FISTERRA, C.S. MUXÍA
- **Unidades de apoio:** ODONTOLOXÍA (USBD CEE), FISIOTERAPIA (UF CEE)
ATENCIÓN FARMACÉUTICA (AF CEE)

Recursos

HUMANOS			POBOACIÓN ASIGNADA	
XEFE SERVIZO	Odontólogos	1	T.I.S Totais	21.128
D. Cándido Pequeño Prieto	Farmacéuticos	1	T.I.S <15 anos	2.109
XEFA UNIDADE CORCUBIÓN	Enfermeiras	12	T.I.S 15-64 anos	13.151
Dna. Emilia Feijoo Fernández	Matronas	2	T.I.S >65 anos	5.868
COORDINADORA SERVIZO	Fisioterapeutas	1	T.I.S mulleres fértiles	4.095
Dna Rosa María Trillo Trillo	TCAE	3		
Médicos de familia	Hixienistas dentais	14		
Pediatras	Función administrativa	3		

Actividade

	Medicina de familia	Pediatría	Odonloxía	Farmacia	Enfermaría	Matronas	Fisioterapeutas	Hixienistas dentais
Recetas	27.378	1.006	0	0	0	0	0	0
Consulta de enfermidade e controis de saúde	89.673	11.791	4.702	4.919	84.262	3.095	4.177	917
Programas asistenciais específicos con valor engadido	181	1	177	0	177	95	24	0
Consultas domiciliarias	1.167	0	0	0	5.109	0	0	0
TOTAIS	118.399	12.798	4.879	4.919	89.548	3.190	4.201	917
Frecuentación por 1000 habitantes	6,23	6,07	0,12	0	4,24	0,78	0,11	0,11
Consultas/profesional/día	34,1	17,2	19,7	0	30,1	6,4	16,9	3,7

Programas asistenciais específicos

Ecografías		Actividade grupal	
Pediatría	1	Fisioterapia	24
Retinografías dixitais		Matronas	83
Enfermaría	61		
Cirurxía menor			
Medicina de familia	125		

E-consultas

ACV	22	END	5	OFT	49
ANR	3	MPR	7	REU	12
CAR	69	NCR	15	TOTAL	251
DER	63	NML	6		

SAP CULLEREDO

- **Ámbito:** C.S. CULLEREDO, C.S. O PORTÁDEGO
- **Unidades de apoio:** ODONTOLOXÍA (USBD CULLEREDO) / FISIOTERAPIA (UF CULLEREDO) / ATENCIÓN FARMACÉUTICA (AF CULLEREDO)

Recursos

HUMANOS			POBOACIÓN ASIGNADA	
XEFA SERVIZO	Enfermeiras	14	T.I.S Totais	29.691
Dna. Chelo Naya Cendón	Matronas	2	T.I.S <15 anos	4.527
COORDINADORA SERVIZO	Fisioterapeutas	2	T.I.S 15-64 anos	19.841
Dna. María Jesús Garrido Filgueiras	Traballadores sociais	1	T.I.S >65 anos	5.323
Médicos de familia	TCAE	1	T.I.S mulleres fértiles	7.056
Pediatras*	Hixienistas dentais	1		
Odontólogos	Función administrativa	9		
Farmacéuticos	Celadores	1		

* 1 compartido con C.S. Cerceda.

Actividade

	Medicina						Traballo	Hixienistas
	de familia	Pediatría	Odontoloxía	Farmacía	Enfermaría	Matronas	social	dentais
Recetas	16.898	146	0	0	0	0	0	0
Consulta de enfermidade e controis de saúde	109.173	24.374	4.415	1.459	69.301	4.972	8.301	1.406
Programas asistenciais específicos con valor engadido	1.414	247	943	0	1.232	7	1.167	0
Consultas domiciliarias	559	0	0	0	1.215	0	0	65
TOTAIS	128.044	24.767	5.358	1.459	71.748	4.979	9.468	1.471
Frecuentación por 1000 habitantes	5,09	5,47	0,18	0	2,42	0,71	0,16	0,05
Consultas/profesional/día	30,4	22,4	21,6	0	20,7	10,0	19,1	6,0

Programas asistenciais específicos

Espirometrías					Cirurxía menor	
Enfermaría			366		Medicina de familia	519
MAPA					Pediatría	245
Enfermaría			313		Odontoloxía	864
Ecografías					Actividade grupal	
Medicina de familia			288		Fisioterapia	1.033
Pediatría			2			
Retinografías dixitais						
Enfermaría			485			

E-consultas

ACV	37	END	125	NEF	15	RAD	301
ANR	26	HEM	37	NML	25	REU	277
CAR	277	MIR	10	OFT	225	TRA	46
DER	445	MPR	21	PED	6	TOTAL	2.096
DIG	62	NCR	22	PSQ	139		

SAP CURTIS - TEIXEIRO - SOBRADO - VILASANTAR

- **Ámbito:** C.S. CURTIS, C.S. TEIXEIRO, C.S. SOBRADO, C.S. PRÉSARAS
- **Unidades de apoio:** ODONTOLOXÍA (USBD BETANZOS) / FISIOTERAPIA (UF BETANZOS)
ATENCIÓN FARMACEUTICA (AF BETANZOS)

Recursos

HUMANOS		POBOACIÓN ASIGNADA	
XEFE SERVIZO	D. Marcos Jesús Álvarez López	T.I.S Totais	6.457
COORDINADORA SERVIZO	Dna. Purificación Cal Viqueira	T.I.S <15 anos	539
Médicos de familia	5	T.I.S 15-64 anos	3.892
Pediatras	1	T.I.S >65 anos	2.026
Enfermeiras	4	T.I.S mulleres fértiles	1.119
Matrona*	1		
Función administrativa	4		

* Un día á semana compartida con Miño.

Actividade

	Medicina de familia	Pediatría	Enfermaría	Matronas
Recetas	10.118	85	0	0
Consulta de enfermidade e controis de saúde	32.106	4.199	28.189	341
Programas asistenciais específicos con valor engadido	153	4	38	4
Consultas domiciliarias	713	0	1.445	0
TOTAIS	43.090	4.288	29.672	345
Frecuentación por 1000 habitantes	7,28	7,96	4,60	0
Consultas/profesional/día	34,8	17,3	29,9	0

Programas asistenciais específicos

Espirometrías		Actividade grupal	
Enfermaría	36	Matronas	4
Cirurxía menor			
Medicina de familia	142		
Pediatría	4		

E-consultas

ACV	10	MIR	3	PSQ	6
ANR	4	MPR	2	RAD	34
CAR	105	NCR	18	REU	27
DER	138	NEF	19	TRA	29
DIG	50	NML	15	TOTAL	551
END	56	OFT	6		
HEM	28	PED	1		

SAP MIÑO - PADERNE - VILARMAIOR

- **Ámbito:** C.S. MIÑO, C.S. PADERNE, C.S. VILARMAIOR
- **Unidades de apoio:** ODONTOLOXÍA (USBD BETANZOS) / FISIOTERAPIA (UF BETANZOS)
ATENCIÓN FARMACEUTICA (AF SADA)

Recursos

HUMANOS		POBOACIÓN ASIGNADA	
XEFE SERVIZO	D. Adolfo Rodríguez Teijeiro	T.I.S Totais	8.467
COORDINADORA DE SERVIZO*		T.I.S <15 anos	936
	Dna. Carmen Lidia Tortajada Collado	T.I.S 15-64 anos	5.093
Médicos de familia	6	T.I.S >65 anos	2.438
Pediatras	1	T.I.S mulleres fértiles	1.658
Enfermeiras	5		
Matronas	1		
Función administrativa	4		

* Ata outubro 2018

Actividade

	Medicina de familia	Pediatría	Enfermaría	Matronas
Recetas	7.815	220	0	0
Consulta de enfermidade e controis de saúde	36.569	5.368	28.915	1.059
Programas asistenciais específicos con valor engadido	13	10	433	6
Consultas domiciliarias	425	0	1.680	0
TOTAIS	44.822	5.598	31.028	1.065
Frecuentación por 1000 habitantes	5,95	5,98	3,66	0,64
Consultas/profesional/día	30,1	22,6	25,0	4,3

Programas asistenciais específicos

Espirometrías		Cirurgía menor	
Enfermaría	8	Medicina de familia	8
MAPA		Pediatría	10
Enfermaría	349	Actividade grupal	
Ecografías		Matronas	
Medicina de familia	3		

E-consultas

ACV	3	MIR	4	PSQ	9
ANR	9	MPR	7	RAD	76
CAR	47	NCR	1	REU	13
DER	138	NEF	11	TRA	4
DIG	23	NML	10	TOTAL	406
END	23	OFT	1		
HEM	24	PED	3		

SAP OLEIROS

- **Ámbito:** C.S. PERILLO, C.S. A COVADA, C.S. SANTA CRUZ, CONSULTORIO MERA
- **Unidades de apoio:** ODONTOLOXÍA (USBD OLEIROS) / FISIOTERAPIA (UF OLEIROS) ATENCIÓN FARMACEUTICA (AF OLEIROS)

Recursos

HUMANOS			POBOACIÓN ASIGNADA		
XEFE SERVIZO	Enfermeiras	16	T.I.S Totais	34.559	
D. Pedro Martínez Varela	Fisioterapeutas	1	T.I.S <15 anos	4.749	
COORDINADORA SERVIZO*	Matronas	2	T.I.S 15-64 anos	22.502	
Dna. Celsa Cabana Garabana	Traballadores sociais	1	T.I.S >65 anos	7.308	
Médicos de familia	TCAE	1	T.I.S mulleres fértiles	7.680	
Pediatras	Hixienistas dentais	1			
Odontólogos	Función administrativa	13			
Farmacéuticos		1			

* Ata xaneiro 2018

Actividade

	Medicina de familia	Pediatría	Odontoloxía	Farmacía	Enfermaría	Matronas	Traballo social	Fisioterapeutas	Hixienistas dentais
Recetas	32.489	287	0	0	0	0	0	0	0
Consulta de enfermidade e controis de saúde	110.278	21.077	4.557	5.461	82.542	5.349	960	3.207	1.331
Programas asistenciais específicos con valor engadido	369	20	770	0	232	55	58	1.625	0
Consultas domiciliarias	859	0	0	0	2.657	0	71	0	0
TOTAIS	143.995	21.384	5.327	5.461	85.431	5.404	1.089	4.832	1.331
Frecuentación por 1000 habitantes	4,83	4,50	0,15	0	2,47	0,70	0,03	0,14	0,04
Consultas/profesional/día	30,6	17,2	21,5		21,5	10,9	4,4	19,5	5,4

Programas asistenciais específicos

Espirometrías		Actividade grupal	
Enfermaría	107	Fisioterapia	1.625
MAPA		Traballo social	58
Enfermaría	71	Matronas	39
Cirurxía menor			
Medicina de familia	272		
Pediatría	20		
Odontoloxía	625		

E-consultas

ACV	6	END	104	NEF	8	RAD	183
ANR	21	HEM	60	NML	13	REU	39
CAR	119	MIR	17	OFT	23	TRA	10
DER	104	MPR	11	PED	2	TOTAL	791
DIG	48	NCR	4	PSQ	19		

SAP PONTECESO - CABANA - LAXE

- **Ámbito:** C.S. PONTECESO, CONSULTORIO CORME, C.S. CESULLAS, CONSULTORIO NANTÓN, C.S. LAXE
- **Unidades de apoio:** ODONTOLOXÍA (USB CARBALLO) / FISIOTERAPIA (UF CARBALLO)
ATENCIÓN FARMACÉUTICA (AF VIMIANZO)

Recursos

HUMANOS		POBOACIÓN ASIGNADA	
XEFE SERVIZO	D. Carlos Lojo Moar	T.I.S Totais	12.164
COORDINADOR DE SERVIZO	D. Martín Criebeiro González	T.I.S <15 anos	1.041
Médicos de familia	9	T.I.S 15-64 anos	7.165
Pediatras	2	T.I.S >65 anos	3.958
Enfermeiras	7	T.I.S mulleres fértiles	1.989
Matronas*	1		
TCAE	2		
Función administrativa	3		
Celadores	2		

* Un día á semana compartida con San José

Actividade

	Medicina de familia	Pediatría	Enfermaría	Matronas*
Recetas	20.445	85	0	0
Consulta de enfermidade e controis de saúde	51.644	7.526	46.812	1.113
Programas asistenciais específicos con valor engadido	419	52	13	3
Consultas domiciliarias*	976	0	2.814	0
TOTAIS	73.484	7.663	49.639	1.116
Frecuentación por 1000 habitantes	6,61	7,36	4,08	0,56
Consultas/profesional/día	32,9	15,4	28,6	

Programas asistenciais específicos

MAPA		Cirurgía menor	
Enfermaría	4	Medicina de familia	104
Ecografías		Pediatría	52
Medicina de familia	231		

E-consultas

ACV	8	END	51	NEF	7	RAD	232
ANR	11	HEM	29	NML	11	REU	27
CAR	103	MIR	4	OFT	91	TRA	29
DER	89	MPR	5	PED	3	TOTAL	770
DIG	25	NCR	25	PSQ	20		

SAP SADA - BERGONDO

- **Ámbito:** C.S. SADA, C.S. BERGONDO, CONSULTORIO GUÍSAMO
- **Unidades de apoio:** ODONTOLOXÍA (USBD SADA) / FISIOTERAPIA (UF SADA)
ATENCIÓN FARMACÉUTICA (AF SADA)

Recursos

HUMANOS			POBOACIÓN ASIGNADA		
XEFA SERVIZO		Enfermeiras	10	T.I.S Totais	19.853
Dna. Concepción Garrido Vilarío		Matronas	2	T.I.S <15 anos	2.356
Médicos de familia	12	Fisioterapeutas	1	T.I.S 15-64 anos	12.350
Pediatras	2	TCAE	1	T.I.S >65 anos	5.147
Odontólogos	1	Hixienistas dentais	1	T.I.S mulleres fértiles	4.063
Farmacéuticos	1	Función administrativa	6		

Actividade

	Medicina de familia	Pediatría	Farmacia	Odontoloxía	Enfermaría	Matronas	Fisioterapeutas	Hixienistas dentais
Receitas	17.544	188	0	0	0	0	0	0
Consulta de enfermidade e controis de saúde	77.716	9.317	1.366	2.243	54.210	2.738	3.958	578
Programas asistenciais específicos con valor engadido	250	1	0	1.182	226	91	58	0
Consultas domiciliarias	836	0	0	0	2.975	0	0	0
TOTAIS	96.346	9.506	1.366	3.425	57.411	2.829	4.016	578
Frecuentación por 1000 habitantes	5,51	4,03	0	0,17	2,89	0,70	0,20	0,04
Consultas/profesional/día	32,4	19,2	0	13,8	23,1	5,7	16,2	2,3

Programas asistenciais específicos

Espirometrías		Actividade grupal	
Enfermaría	207	Fisioterapia	58
Cirurxía menor		Matronas	90
Medicina de familia	212		
Odontoloxía	1.095		

E-consultas

ACV	7	MIR	6	PSQ	47
ANR	16	MPR	4	RAD	290
CAR	83	NCR	23	REU	60
DER	225	NEF	8	TRA	39
DIG	26	NML	11	TOTAL	984
END	52	OFT	24		
HEM	59	PED	4		

SAP VIMIANZO - CAMARIÑAS - ZAS

- **Ámbito:** C.S. VIMIANZO, C.S. CAMARIÑAS, CONSULTORIO CAMELLE, CONSULTORIO PONTE DO PORTO, C.S. ZAS, CONSULTORIO BAILO
- **Unidades de apoio:** ODONTOLOXÍA (USBD CEE - USBD CARBALLO (ZAS)) / FISIOTERAPIA (UF CEE - UF CARBALLO (ZAS)) / ATENCIÓN FARMACÉUTICA (AF VIMIANZO)

Recursos

HUMANOS		POBOACIÓN ASIGNADA	
XEFE SERVIZO*	D. José Breijo Devesa	T.I.S Totais	16.899
COORD. ENFERMARÍA	Dna. Ana María Ares Martinez	T.I.S <15 anos	1.464
Médicos de familia	12	T.I.S 15-64 anos	10.043
Pediatras	3	T.I.S >65 anos	5.392
Farmacéuticos	1	T.I.S mulleres fértiles	2.949
Enfermeiras	11		
Matronas	1		
Función administrativa	8		

* Ata outubro 2018

Actividade

	Medicina de familia	Pediatría	Farmacia	Enfermaría	Matronas
Recetas	25.256	428	0	0	0
Consulta de enfermidade e controis de saúde	75.946	9.826	8.017	72.629	1.168
Programas asistenciais específicos con valor engadido	26	0	0	340	0
Consultas domiciliarias	1.254	0	0	5.449	0
TOTAIS	102.482	10.254	8.017	78.318	1.168
Frecuentación por 1000 habitantes	6,64	7,00	0	4,63	0,40
Consultas/profesional/día	34,4	13,8	0	28,7	4,7

Programas asistenciais específicos

Espirometrías		Cirurgía menor	
Enfermaría	184	Medicina de familia	24
MAPA			
Enfermaría	51		

E-consultas

ACV	9	END	2	REU	12
ANR	20	NCR	19	TOTAL	204
CAR	72	NML	11		
DER	56	OFT	3		

PAC A CORUÑA

- **Ámbito:** A CORUÑA. PAC DOS 14 SAP DO CONCELLO

Recursos

PERSOAL ADSCRITO		POBOACIÓN ASIGNADA	
Médicos de familia	12	T.I.S. totais	251.489
Enfermeiras	11		
Función administrativa	4		
Celadores	6		
Condutores	8		

Actividade

	Medicina de familia	Enfermaría
Urxencias en PAC	52.936	27.803
Frecuentación por 1000 habitantes	210,49	110,55
Derivacións a urxencias hospitalarias	4,7%	

PAC A LARACHA - CERCEDA

- **Ámbito:** A LARACHA, CERCEDA

Recursos

PERSOAL ADSCRITO		POBOACIÓN ASIGNADA	
Médicos de familia	4	T.I.S. totais	15.578
Enfermeiras	3		
Función administrativa	1		
Celadores	3		

Actividade

	Medicina de familia	Enfermaría
Urxencias en PAC	11.350	9.337
Frecuentación por 1000 habitantes	728,59	599,37
Derivacións a urxencias hospitalarias	5,7%	

PAC ARTEIXO

- **Ámbito:** ARTEIXO

Recursos

PERSOAL ADSCRITO		POBOACIÓN ASIGNADA	
Médicos de familia	4	T.I.S. totais	31.306
Enfermeiras	3		
Función administrativa	2		
Celadores	2		

Actividade

	Medicina de familia	Enfermería
Urxencias en PAC	17.345	13.119
Frecuentación por 1000 habitantes	554,05	419,06
Derivacións a urxencias hospitalarias	7,8%	

PAC BETANZOS

- **Ámbito:** BETANZOS, ABEGONDO, OZA-CESURAS, COIRÓS, IRIXOA, MIÑO, PADERNE, VILARMAIOR, ARANGA (MUNIFERRAL)

Recursos

PERSOAL ADSCRITO		POBOACIÓN ASIGNADA	
Médicos de familia	9	T.I.S. totais	35.767
Enfermeiras	6		
Función administrativa	2		
Celadores	2		

Actividade

	Medicina de familia	Enfermería
Urxencias en PAC	29.954	11.418
Frecuentación por 1000 habitantes	837,48	319,23
Derivacións a urxencias hospitalarias	6,1%	

PAC CAMBRE - CARRAL

- **Ámbito:** CAMBRE, CARRAL

Recursos

PERSOAL ADSCRITO		POBOACIÓN ASIGNADA	
Médicos de familia	4	T.I.S. totais	30.622
Enfermeiras	4		
Función administrativa	4		

Actividade

	Medicina de familia	Enfermería
Urxencias en PAC	19.070	7.732
Frecuentación por 1000 habitantes	622,75	252,5
Derivacións a urxencias hospitalarias	5,7%	-

PAC CARBALLO

- **Ámbito:** CARBALLO, MALPICA, CORISTANCO

Recursos

PERSOAL ADSCRITO		POBOACIÓN ASIGNADA	
Médicos de familia	9	T.I.S. totais	43.587
Enfermeiras	6		
Celadores	4		

Actividade

	Medicina de familia	Enfermería
Urxencias en PAC	35.292	16.207
Frecuentación por 1000 habitantes	809,69	371,83
Derivacións a urxencias hospitalarias	7,8%	

PAC CEE

- **Ámbito:** CEE, CORCUBIÓN, FISTERRA, DUMBRÍA, MUXÍA

Recursos

PERSONAL ADSCRITO		POBOACIÓN ASIGNADA	
Médicos de familia	6	T.I.S. totais	22.170
Enfermeiras	5		
Función administrativa	4		

Actividade

	Medicina de familia	Enfermería
Urxencias en PAC	18.100	18.039
Frecuentación por 1000 habitantes	816,42	813,67
Derivacións a urxencias hospitalarias	9,3%	

PAC CULLEREDO

- **Ámbito:** CULLEREDO

Recursos

PERSONAL ADSCRITO		POBOACIÓN ASIGNADA	
Médicos de familia	3	T.I.S. totais	30.090
Enfermeiras	3		
Función administrativa	3		
Celadores	1		

Actividade

	Medicina de familia	Enfermería
Urxencias en PAC	17.576	8.941
Frecuentación por 1000 habitantes	584,11	297,14
Derivacións a urxencias hospitalarias	5,8%	

PAC CURTIS - TEIXEIRO

- **Ámbito:** CURTIS, SOBRADO, VILASANTAR, ARANGA (A CASTELLANA)

Recursos

PERSOAL ADSCRITO		POBOACIÓN ASIGNADA	
Médicos de familia	4	T.I.S. totais	6.967
Enfermeiras	3		
Función administrativa	1		
Celadores	3		

Actividade

	Medicina de familia	Enfermería
Urxencias en PAC	7.435	7.364
Frecuentación por 1000 habitantes	1.067,17	1.056,98
Derivacións a urxencias hospitalarias	9,6%	

PAC OLEIROS

- **Ámbito:** OLEIROS

Recursos

PERSOAL ADSCRITO		POBOACIÓN ASIGNADA	
Médicos de familia	4	T.I.S. totais	35.001
Enfermeiras	3		
Función administrativa	1		
Celadores	3		

Actividade

	Medicina de familia	Enfermería
Urxencias en PAC	17.330	10.169
Frecuentación por 1000 habitantes	495,13	290,53
Derivacións a urxencias hospitalarias	6,3%	

PAC PONTECESO

- **Ámbito:** PONTECESO, CABANA, LAXE

Recursos

PERSOAL ADSCRITO		POBOACIÓN ASIGNADA	
Médicos de familia	4	T.I.S. totais	12.380
Enfermeiras	3		
Función administrativa	2		
Celadores	2		

Actividade

	Medicina de familia	Enfermería
Urxencias en PAC	13.003	12.522
Frecuentación por 1000 habitantes	1.050,32	1.011,47
Derivacións a urxencias hospitalarias	8,4%	

PAC SADA - BERGONDO

- **Ámbito:** SADA, BERGONDO

Recursos

PERSOAL ADSCRITO		POBOACIÓN ASIGNADA	
Médicos de familia	4	T.I.S. totais	20.786
Enfermeiras	3		
Función administrativa	3		
Celadores	1		

Actividade

	Medicina de familia	Enfermería
Urxencias en PAC	14.492	14.858
Frecuentación por 1000 habitantes	697,20	714,81
Derivacións a urxencias hospitalarias	6,8%	

PAC VIMIANZO

- **Ámbito:** VIMIANZO, CAMARIÑAS, ZAS

Recursos

PERSOAL ADSCRITO		POBOACIÓN ASIGNADA	
Médicos de familia	7	T.I.S. totais	16.955
Enfermeiras	4		
Celadores	4		

Actividade

	Medicina de familia	Enfermería
Urxencias en PAC	14.245	9.253
Frecuentación por 1000 habitantes	840,17	545,74
Derivacións a urxencias hospitalarias	10,4%	

ANÁLISE POR
Servizos estruturais

XERENCIA DE XESTIÓN INTEGRADA DE A CORUÑA
Memoria 2018

ANÁLISE POR SERVIZOS ESTRUTURAIS

Pág.		Pág.	
257	Xerencia	283	Dirección de recursos asistenciais
258	COORDINACIÓN DE DOCENCIA I+D+i	284	OFICINA CENTRAL DE TRANSPLANTES
260	SUBDIRECCIÓN DE CALIDADE, ATENCIÓN AO PACIENTE E ADMISIÓN	285	UNIDADE DE XESTIÓN DE AXENDAS
260	ADMISIÓN E ARQUIVO DE HISTORIAS CLÍNICAS	287	Dirección de recursos económicos
263	ATENCIÓN AO PACIENTE	288	COMPRAS E SUBMINISTRACIÓNS
265	CALIDADE	289	CONTABILIDADE
272	SUBDIRECCIÓN DE SISTEMAS DE INFORMACIÓN	290	CONTROL DE XESTIÓN E AUDITORÍA INTERNA
273	ADMISIÓN VIRXE DA XUNQUEIRA	291	CONTRATACIÓN
274	ÁREA DE DOCUMENTACIÓN E COÑECEMENTO DIXITAL	292	ELECTROMEDICINA
277	EPIDEMIOLOXÍA CLÍNICA E BIOESTADÍSTICA	296	FACTURACIÓN
279	GABINETE DE COMUNICACIÓN E RELACIÓNS INSTITUCIONAIS	297	HOSTALERÍA
280	STAFF DE XERENCIA	299	INVESTIMENTOS
281	TRABALLO SOCIAL	300	MANTEMENTO
		301	MEDIOAMBIENTE E CALIDADE
		303	OFICINA TÉCNICA DE ARQUITECTURA
		305	ORDE INTERNA E SEGURIDADE
		306	ORTOPRÓTESE E REINTEGRO DE GASTOS
		307	OSÍXENO E DIÁLISE
		309	Dirección de recursos humanos
		310	DIRECCIÓN DE RECURSOS HUMANOS
		312	SERVIZO TÉCNICO XURÍDICO

ANÁLISE POR
Servizos estruturais

Xerencia

XERENCIA DE XESTIÓN INTEGRADA DE A CORUÑA
Memoria 2018

COORDINACIÓN DE DOCENCIA I+D+i

CENTRO TECNOLÓXICO DE FORMACIÓN

Recursos

HUMANOS

RESPONSABLE	D. Alberto Centeno Cortés
-------------	---------------------------

Actividade

El centro tecnolóxico de formación da XXIAC integra dúas unidades:

- 1. Centro tecnolóxico de formación (CTF):** encargado de dar soporte a todas as actividades de formación realizadas desde o Centro, tanto internas como externas ao Complexo Hospitalario Universitario A Coruña.
- 2. Unidade de cirurxía experimental (UCEX):** dedicada a dar apoio a todas as actividades realizadas no marco de proxectos de investigación. Dispón dun animalario que é centro de cría e mantemento das diferentes especies que serán utilizadas no CTF para formación ou investigación.

A actividade do CTF está organizada en:

- Actividades formativas: cursos e talleres, programas de formación continuada, sesións prácticas.
- Actividades de investigación. Colabora na realización de proxectos de investigación, levados a cabo tanto dentro do complexo (fundamentalmente INIBIC) como por entidades externas ao complexo.

CURSOS E TALLERES

	Cursos	Alumnos
Total de cursos	106	2.028
Cursos acreditados	49	865
Cursos con uso de plataforma online	32	377

Programa de formación especializada

	Horas
Horas do área cirúrxica	493
Horas do área microcirúrxica	684
Horas do área de simulación	191
Total de horas dedicadas á formación de residentes dentro dos servizos (15 xullo-15 setembro 2018)	1.368

➤ [COORDINACIÓN DE DOCENCIA I+D+i]

INIBIC. INSTITUTO DE INVESTIGACIÓN BIOMÉDICA

Recursos**HUMANOS**

DIRECTOR CIENTÍFICO	D. Francisco J. Blanco García	Profesionais adicados á investigación	
Grupos de investigación consolidados	21	vinculados ó INIBIC	370
Grupos de investigación emerxentes	5		

Actividade

O Instituto de Investigación Biomédica de A Coruña está composto polos grupos de Investigación do Hospital, da Universidade e o área de Atención Primaria de A Coruña, coa finalidade de crear un marco de colaboración estable,

que integre a investigación básica e clínica desenvolvida, posibilitando unha transferencia á sociedade máis eficaz dos avances científicos obtidos no diagnóstico, prevención e tratamento das enfermidades.

ÁREAS DE INVESTIGACIÓN

ÁREA 1 Envelleemento, inflamación e medicina rexenerativa.	ÁREA 4 Tecnoloxías da saúde, informática biomédica, telemedicina.
ÁREA 2 Enfermidades cardiovasculares e metabólicas.	ÁREA 5 Xenética, microbioloxía, medicina molecular.
ÁREA 3 Neurociencias, oncoloxía e hematoloxía.	ÁREA 6 Saúde poboacional, coidados sanitarios.

SERVIZOS DE APOIO Á INVESTIGACIÓN

Entidade xestora: Fundación Profesor Novoa Santos	Biobanco
Plataforma de xenómica	Unidade cirurxía experimental
Plataforma de proteómica	Unidade de epidemioloxía clínica e bioestatística
Plataforma de histomorfoloxía	UICEC (Unidade de Investigación Clínica e Ensaio Clínicos)
Plataforma de bioloxía celular	

PROXECTOS DE INVESTIGACIÓN

	Nº	Euros
Proxectos de investigación competitivos captados	13	1.018.197
Ensaio clínicos e estudos observacionais novos	127	3.899.009
Convenios, contratos e acordos	46	730.777
Financiación externa total		5.647.984

SUBDIRECCIÓN DE CALIDADE, ATENCIÓN AO PACIENTE E ADMISIÓN

Subdirectora Dna. Clara Isabel Olveira Lorenzo

ADMISIÓN E ARQUIVO DE HISTORIAS CLÍNICAS

Recursos

HUMANOS

COORDINADORA	Dna. Paz Vázquez Castro	UNIDADES ADMINISTRATIVAS	
SUPERVISORA ÁREA CENTROS ESPECIALIDADES		(Admisión/Consultas/Secretaría)	
	Dna. Raquel González González	• Hospital Marítimo de Oza	
SUPERVISORA ÁREA CONSULTAS EXTERNAS		Técnico función administrativa	1
	Dna. M ^a Luisa Muíño Quintana	Auxiliar administrativo	5
SUPERVISORA AREA HOSPITALIZACIÓN		• Hospital Abente y Lago	
	Dna. Pilar Chouza Ínsua	Xefe de grupo subgrupo C1	1
SUPERVISORA UNIDADE HOSPITALIZACION		Administrativo / auxiliar administrativo	13
H. TERESA HERRERA			
	Dna. Blanca García Arufe	CONSULTAS EXTERNAS	
SUPERVISORA UNIDADE CONSULTAS H. A CORUÑA		• Centro Especialidades Ventorrillo	
	Dna. Cecilia Aller Fernández	Supervisora área	1
SUPERVISORA UNIDADE CONSULTAS CE VENTORRILLO		Supervisoras unidade	1
	Dna. Josefa Dasilva Pousada	Auxiliar administrativo	24
SUPERVISOR UNIDADE CONSULTAS H. TERESA HERRERA		• Hospital Universitario A Coruña	
	D. Marcos Rodríguez Sáez	Supervisora unidade	1
SUPERVISORA UNIDADE CONSULTAS H. ABENTE Y LAGO		Administrativo / auxiliar administrativo	13
	D. Fernando Mercador Mouce	• Hospital Teresa Herrera	
	Dna. Victoria Docampo Seoane	Supervisora unidade	1
SUPERVISORA UNIDADE TRANSPORTE SANITARIO		Xestión función administrativa	1
	Dna. Amparo Lage Pardo	Auxiliar administrativo	8
		• Hospital Abente y Lago	
COORDINACIÓN SERVIZO ADMISIÓN		Supervisora unidade	1
Coordinador médico	1	Auxiliar administrativo	9
Médicos admisión	3	• Centro Especialidades Carballo	
Técnico función administrativa	1	Auxiliar administrativo	2
Administrativo	1	• Centro Especialidades Betanzos	
		Auxiliar administrativo	1
ADMISIÓN HOSPITALIZACIÓN / URXENCIAS / QUIRÓFANOS			
• Hospital Universitario A Coruña		ARQUIVO	
Supervisora unidade	1	• Hospital Universitario A Coruña	
Xefe sección subgrupo C1	1	Recursos propios	
Administrativo / auxiliar administrativo		Técnico función administrativa	
Hospitalización/urxencias	17	(xefe sección subgrupo A1)	1
Área cirúrxica	12	Técnico función administrativa	1
Unidade conciertos	2	Administrativo	1
Relacións externas	2	Recursos alleos	
• Hospital Teresa Herrera		Responsable unidade	1
Xestión función administrativa	1	Coordinador	1
Supervisora unidade hospitalización	1	Técnicos de Archivo	52
Hospitalización/urxencias	10		

► [SUBDIRECCIÓN DE CALIDADE, ATENCIÓN AO PACIENTE E ADMISIÓN / ADMISIÓN E ARQUIVO DE HISTORIAS CLÍNICAS]

Actividade

	2018	2017	2016	2015
Urxencias				
<i>Entradas</i>	177.091	174.510	170.238	160.396
Rexistro de movementos en hospitalización				
<i>Ingresos</i>	41.931	40.667	40.562	41.463
Rexistro de intervencións cirúrxicas				
<i>Programadas</i>	40.134	36.312	37.244	34.258
<i>Urxentes</i>	6.085	6.118	6.288	6.924
<i>Total</i>	46.219	42.430	43.532	41.182
CEX	2018	2017	2016	2015
Citas directas	1.461.407	1.383.092	1.367.686	
<i>Rexistros en axendas dinámicas</i>	306.055	231.077	166.400	
<i>Xestión de peticións en axendas dinámicas</i>	299.558	203.078	156.577	
<i>Reprogramacións</i>	145.180	129.292	127.243	
<i>Anulacións</i>	80.627	86.663	91.380	
Xestión solicitudes vías rápidas				
<i>Hemato-oncoloxía</i>	28			
<i>Cabeza e Colo</i>	268	12		
<i>Colon</i>	1.363	1.458	1.214	893
<i>Mama</i>	459	294	391	669
<i>Melanoma</i>	295	359		
<i>Próstata</i>	757	426	230	188
<i>Vexiga</i>	397	186	134	87
<i>Pulmón</i>	649	585	542	506
<i>Anafilaxia himenópteros</i>	70			
<i>TOTAL</i>	4.286	3.308	2.511	2.343
<i>Solicitud de inclusión en lista de espera tramitadas</i>	36.580	34.552	32.723	33.677
Solicitud atencións recibidas dende outros centros				
<i>SIFCO (outras CCAA do SNS)</i>		108	103	112
<i>C.A. Galicia</i>	6.227	6.069	6.175	6.284
<i>TOTAL</i>		6.177	6.278	6.396
Atencións solicitadas a outros Centros				
<i>SIFCO (outras CCAA do SNS)</i>		236	209	151
<i>C.A. Galicia</i>	1.124	1.804	2.492	2.221
<i>TOTAL</i>		2.040	2.701	2.372
SEGUNDA OPINION	2018	2017		
Peticións recibidas	93	78		
Peticiones enviadas	43	36		
LIBRE ELECCION DE CENTRO	2018	2017		
Peticións recibidas	10	11		
Peticiones enviadas	2	0		

➤ [SUBDIRECCIÓN DE CALIDADE, ATENCIÓN AO PACIENTE E ADMISIÓN / ADMISIÓN E ARQUIVO DE HISTORIAS CLÍNICAS]

ARQUIVO	2018	2017	2016	2015
Movemento de Historias Clínicas				
<i>Préstamos</i>	364.021	637.284	696.558	769.194
<i>Recuperacións</i>	367.624	637.225	697.112	772.605
TOTAL	731.645	1.274.509	1.393.670	1.541.799
Subministro copias documentos Historias Clínicas a Centros Sergas				
<i>Peticións recibidas</i>	65	98	109	158
Xestión de solicitudes de acceso a Historias Clínicas realizadas por pacientes				
<i>Solicitudes recibidas</i>	949			
Revisión cumplimentación datos filiación pacientes en ficheiro informático de pacientes				
<i>Rexistros revisados</i>	23.645	23.448	23.030	23.610
Dixitalización de documentos				
<i>Documentos asociados a IANUS</i>	709.271	42.809	31.669	19.652

ATENCIÓN AO PACIENTE

Recursos

HUMANOS

CHUAC		H. VIRXE DA XUNQUEIRA	
Enfermeiras	4	Auxiliar administrativo	1
Aux. administrativo	8		
Xefe de grupo	1		

FÍSICOS

Despachos na planta cuarta do Hospital A Coruña, planta baixa do Hospital Abente y Lago, planta baixa do Centro de Especialidades Ventorrillo e Hospital Virxe da Xunqueira.

O servizo de atención ao paciente da Xerencia de Xestión Integrada de A Coruña, está orientado á garantía dos dereitos e deberes dos usuarios do sistema sanitario, en concreto no eido da información, da presentación de queixas e suxestións, e no de acceso á historia clínica.

Unha actividade importante do traballo do equipo de atención ao paciente é de información aos usuarios, que non atopan respostas noutros puntos do sistema ou da organización. En concreto asesoramento sobre trámites, lista de espera, xestións relacionadas co funcionamento dos hospitais e centros de saúde, co sistema de prestacións sanitarias e coas citacións.

Actividade

EXPEDIENTES RESOLTOS POLO SERVIZO

CHUAC	30.542
HVX	2.709
At. Primaria	2.497
Buzón web	1.242
TOTAIS	36.990

No ano 2018 realizamos a xestión das queixas, reclamacións e suxestións de atención primaria e atención especializada (CHUAC), implantado o programa Queres/Contacte, que permite aos cidadáns e usuarios, achegarnos as súas preguntas, dúbidas, opinións, críticas, parabéns e agradecementos sobre os temas do seu interese que estean en relación coa Área Sanitaria de A Coruña e Cee, dun xeito telemático, con resposta a través do seu correo electrónico. Deste xeito, posibilitase o contacto as 24 horas do día, os 365 días do ano. No caso das consultas que inclúan datos de carácter persoal, debe utilizarse o formulario habilitado con certificado dixital, DNI electrónico ou CHAVE365 para acreditar dixitalmente e de forma inequívoca a súa identidade.

Paralelamente tense empezado a traballar na descentralización da xestión das comunicacións aos centros e servizos

responsables da súa resolución, tanto de atención primaria coma de atención hospitalaria, ao fin de achegar a opinión dos usuarios coma unha ferramenta de mellora da calidade dos servizos.

No exercicio 2018 no servizo de atención ao paciente a actividade baseouse nunha serie de liñas de actuación que poden resumirse nas seguintes:

- A identificación de feitos comunicadas polos cidadáns que potencialmente poden provocar incidentes adversos e a consecuente xestión dos mesmos buscando mellorar a seguridade dos pacientes.
- A xestión diferenciada das queixas relacionadas coa consecución de maiores niveis de comunicación e humanización cos usuarios.

➤ [SUBDIRECCIÓN DE CALIDADE, ATENCIÓN AO PACIENTE E ADMISIÓN / ATENCIÓN AO PACIENTE]

- A xestión directa e diferenciada das queixas relacionadas coas esperas, establecendo unha canle de comunicación directa cos servizos correspondentes.
- A mediación e facilitación como xeito de resolución de conflitos médico-paciente.
- A orientación á consecución de obxectivos globais de mellora da organización.

Para difundir o coñecemento e os procedementos de traballo comúns entre os profesionais do servizo, realízase unha sesión de equipo semanal dunha hora, a fin de compartir información e mellorar as canles de comunicación interna, de xeito que todos os traballadores do servizo dean información actualizada ante as demandas dos cidadáns e coñezan os cambios na organización, e podan resolver o máis axeitadamente posible as dúbidas dos usuarios.

RECLAMACIÓNS

	Totais	Listas de agarda	Trato/organización	Outros
CHUAC	16.997	11.748	1.276	3.973
HVX	886	792	37	57
At. Primaria	2.028	292	843	893
Buzón web	1.242			
TOTAIS	21.153	12.832	2.156	4.923

O outro eido de traballo do servizo é o de facilitar o acceso á historia clínica daqueles usuarios que teñan ese dereito. En 2018 o acceso a E.saúde e chave365 habilitouse en todos os centros de saúde da Área e nos puntos de atención ao paciente, de xeito que se poida facilitar a descarga de documentación directamente polos usuarios a través da plataforma de acceso habilitada polo Servizo Galego de Saúde.

Implantouse tamén o acceso delegado, para que os pais/nais e titores legais de menores ou maiores incapacitados, ou ben as persoas que o/a paciente autorice, poidan ter acceso á información.

A solicitude de documentación orientada ao acceso dixital na plataforma de historia clínica do Servizo Galego de Saúde, foi crescendo no 2018. Paralelamente, coa dixitalización do arquivo de historias clínicas e a desaparición do Gabinete de Medicina Legal, a preparación das copias de documentación, tanto en formato papel coma en formato dixital, pasou a ser competencia do arquivo de historias clínicas. O servizo de atención ao paciente recepción a solicitude, subsana a documentación necesaria para xustificar ese acceso se é necesario, tramita a mesma ao arquivo, e, recibida, procede á entrega á persoa peticionaria ou autorizada.

SOLICITUDES

	totais	Informe consulta	Informes alta e probas	Episodios urxencias	Historia completa	imaxes CD	Relación episodios	Outros
CHUAC	13.545	5.416	960	130	2.737	3.997	170	135
HVX	1.823	1.195	601		27			
At. Primaria	469				469			
TOTAIS	15.837							

TEMPOS E TIPOS DE RESPOSTA EN CHUAC E ATENCIÓN PRIMARIA

Solicitudes e reclamacións	<30 días	<60 días
Resposta aos expedientes	63%	
Expedientes pechados		82%

➤ [SUBDIRECCIÓN DE CALIDADE, ATENCIÓN AO PACIENTE E ADMISIÓN / CALIDADE]

CALIDADE

Recursos

HUMANOS

SUBDIRECTORA DE CALIDADE,
ATENCIÓN O PACIENTE E ADMISIÓN

Dna. Clara Olveira Lorenzo

SUPERVISORA ÁREA DE CALIDADE

Dna. Paloma López Ramos

FACULTATIVO ESPECIALISTA DE ÁREA 1

AUXILIAR ADMINISTRATIVO 1

FÍSICOS

A área de calidade atópase emprazada no andar baixo do hotel de pacientes.

Actividade

- Seguimento dos indicadores establecidos no Plan de Calidade da XXIAC 2016-2020, que incorpora os programas de calidade do Servizo Galego de Saúde e Ministerio de Sanidade, e posta en marcha das medidas necesarias para o seu cumprimento, acadando os estándares no 95% dos mesmos.
- Realización de auditorías de calidade e seguridade sobre as liñas de traballo do Plan de Calidade (auditorías de identificación de pacientes, identificación nai-fillo, auditoría de uso seguro de medicación de alto risco, auditoría de carros de parada, auditoría de enchemento do check list cirúrxico, etc.) e de seguimento dos coidados.
- Participación nas auditorías de revisión dos sistemas de xestión da calidade. Non só se mantiveron e renovaron todas as certificacións e acreditacións de calidade vixentes, senón que se traballou na ampliación do alcance do servizo de radiodiagnóstico á área de neurorradioloxía, e no proxecto de certificación de calidade do Biobanco. Deuse apoio aos servizos certificados intensificando a formación en identificación e xestión de riscos asociados á asistencia sanitaria, con cursos específicos de formación en adaptación á ISO 9001:2015, xunto coa área de medioambiente.
- Participación na rede de auditores internos do Servizo Galego de Saúde.
- No ano 2018, seguimos a participar no Sistema de Notificación de Eventos Adversos e Seguridade do Paciente do Ministerio de Sanidade (SINASP). A Area sanitaria da Coruña recoñeceuse a labor coma un dos centros con máis accións para a mellora da seguridade a través da identificación, e seguimos a realizar difusión aos profesionais mediante boletíns de seguridade editados trimestralmente, a realización de ACR con accións de mellora documentadas, accións formativas en seguridade do paciente, calidade e capacitación de profesionais en tarefas que teñen que ver coa seguridade a través de formación on-line no SINASP.
- Co fin de crear cultura de seguridade e favorecer a comunicación cos profesionais en relación coa xestión de unidades asistenciais da Area incidindo na identificación de pacientes, hixiene de mans, seguridade transfusional e outros programas de calidade e seguridade, en desenvolvemento do Plan de Calidade e Seguridade da XXIAC. Cada unha das sesións deseñouse de acordo ás particularidades que puidera haber en cada servizo, tendo en conta os seus procesos, contextualizando a seguridade do paciente e incorporando ricos identificados polos profesionais da área, lo que puede facilitar a incorporación de novas propostas para a minimización de los riesgos adaptados a las necesidades de estos servicios.
- Seguimento do Plan de Humanización no exercicio 2018, documentado 27 novas accións encadradas nos obxectivos de humanización fixados para o presente exercicio, que se suman ás xa existentes nas áreas de

► [SUBDIRECCIÓN DE CALIDADE, ATENCIÓN AO PACIENTE E ADMISIÓN / CALIDADE]

coidados críticos, pediatría, atención á muller, atención de adultos, fragilidade e saúde mental. Participamos activamente no desenvolvemento de medidas de Humanización, tanto a nivel da área sanitaria coma do Servizo Galego de Saúde.

- Realización de accións formativas na área sanitaria encamiñadas á mellora da formación e capacitación na área da diabetes, segundo a metodoloxía Stanford para a formación de pacientes competentes xunto coa Escola Galega de Saúde para Cidadáns.
- Normalización de 60 consentimentos informados. Traballamos na revisión de procesos asistenciais e protocolización dos mesmos, participando no deseño desde o punto de vista da metodoloxía da calidade e a mellora continua.
- Colaboración co Servizo Galego de Saúde e Ministerio de Sanidade na implantación de programas de seguridade liderados a nivel autonómico e nacional.
- Participación en distintas convocatorias de premios e procesos de valoración da calidade: convocatoria do Índice IHHI de Humanización de Hospitais Infantis (con obtención duns resultados que nos sitúan entre os cinco mellores centros a nivel nacional), Participación nos premios Best in Class de mellor centro/servizo en atención

ao paciente, sendo finalistas nas candidaturas de mellor hospital de alta complexidade, mellor unidade da dor, mellor servizo de nefroloxía, mellor servizo de microbioloxía, mellor servizo de farmacia, mellor unidade de enfermidades infecciosas, mellor servizo de reumatoloxía e mellor proxecto de humanización en asistencia sanitaria (unidade de neurofisioloxía). Finalistas ao mellor proxecto de humanización da Fundación A3media.

- Traballouse en actualizar a información e documentación de acollida a pacientes tanto hospitalaria como nos centros de saúde.
- Mantivéronse en funcionamento 16 comisións clínicas asistenciais con proxectos de acción documentados e avaliación da súa actividade en memorias anuais supervisadas pola subdirección de calidade e direccións correspondentes, o cal reflicte a implicación dos profesionais no desenvolvemento dunha cultura de seguridade do paciente que nos impulsa a traballar activamente no mantemento e desenvolvemento deste Plan de Calidade. Convocáronse en 2018 dúas novas comisións, a comisión de lactancia e o comité de coidados paliativos da Área Sanitaria.

Docencia a MIR, e docencia e tutoría a estudantes de grao doutras disciplinas (CC Políticas e Medicina).

Programas de calidade e seguridade do paciente activos en 2018

SISTEMA DE NOTIFICACIÓN DE EVENTOS ADVERSOS

Descrición

O SiNASP (Sistema de Notificación e aprendizaxe para a Seguridade do Paciente) é o sistema adoptado polo Servizo Galego de Saúde para que os profesionais sanitarios notifiquen circunstancias, incidentes, eventos ou erros que poidan afectar á seguridade dos pacientes.

Data de inicio

- 2010 implantación nos centros hospitalarios da EOXI
- 2015 implantación en catro centros de Atención Primaria

Resultados do exercicio 2018

	CHUAC	HVX	AP	EOXI
Notificacións recibidas	340	21	6	367
Profesionais sanitarios	3.406	202	117	3.725
Notificacións/profesionais	10%	10%	5%	10%

Estandar 2018: 5%

ÚLCERAS POR PRESIÓN

Descrición

Seguimento de prevención e tratamento de Úlceras por Presión (UPPs) nas unidades asistenciais nas que se encontra implantado o sistema de xestión de coidados de enfermería Gacela, en cada un dos hospitais que conforman a rede do Servizo Galego de Saúde.

Data de inicio

- 2009.

Resultados do exercicio 2018

% Pacientes con rexistro valoración do risco de úlceras por presión e aplicación de coidados prematuros.

	CHUAC	HVX	EOXI
Ano 2018	89,6%	92,4%	90,1%

Estandar de cumprimento: $\geq 90\%$

➤ [SUBDIRECCIÓN DE CALIDADE, ATENCIÓN AO PACIENTE E ADMISIÓN / CALIDADE]

% Pacientes con úlceras rexistradas

	CHUAC	HVX	EOXI
Ano 2018	1,0 %	1,9 %	1,5 %

Estándar de cumprimento: <1,85%

PREVENCIÓN DE CAÍDAS ACCIDENTAIS

Descrición

Monitorización e seguimento de prevención de caídas nos centros hospitalarios.

Data de inicio

- 2009.

Resultados do exercicio 2018

% de pacientes con valoración de risco de caídas (escala Braden)

	CHUAC	HVX	EOXI
Ano 2018	90,0%	89,6%	92,3%

Estándar 2018: 90%

IDENTIFICACIÓN DE PACIENTES

Descrición

Comprobación da correcta identificación de pacientes no CHUAC e HVX. Realizouse unha auditoría interna observacional mediante corte transversal para coñecer o nivel de cumprimento deste indicador. No ano 2018 avaliáronse as unidades de hospitalización, observación de urxencias, cirurxía maior ambulatoria e procedemento identificación nai-fillo.

Data de inicio

- 2013.

Resultados do exercicio 2018

% Pacientes correctamente Identificados

	CHUAC	HVX	EOXI
Hospitalización	100%	100%	100%
CMA	100%	100%	100%
Observación de Urxencias	100%	100%	100%
Identificación nai-fillo	100%	100%	100%

Estándar 2018: 100%

DOR

Descrición

Monitorización da dor como 5ª constante en pacientes hospitalizados.

Resultados do exercicio 2018

% pacientes con valoración da dor na gráfica de constantes

	CHUAC	HVX	EOXI
Ano 2018	77,9%	85,4%	84,8 %

Estándar 2018: ≥80%

USO SEGURO DE MEDICAMENTOS DE ALTO RISCO: CLORURO POTÁSICO

Descrición

Identificación de prácticas seguras de uso do Cloruro Potásico. Os indicadores monitorizados para a avaliación do procedemento de utilización de cloruro potásico foron en 2018:

INDICADOR	ESTÁNDAR	RESULTADO EOXI 2017
Unidades con zonas de almacenaxe de ampolas de CLK separada do resto de medicamentos	100%	100%
Prescripcións de CLK revisadas nas que a dose de CLK aparece en mEq ou mmol	≥98%	100%
Unidades con rexistro de dobre chequeo na preparación de concentrados de CLK	≥media CC AA	100%
Unidades con rexistro de dobre chequeo na administración de concentrados de CLK	≥media CC AA	100%
Soros administrados con CLK que están etiquetados con doses e velocidade de infusión	≥98%	100%

Data de inicio

- 2010 (revisión de criterios).

Resultados do exercicio 2018

% de prescripcións de CLK nas que a doses aparece en mEq ou mmol

	CHUAC	HVX	EOXI
Ano 2018	100%	100%	100%

Estándar 2018: 98%

➤ [SUBDIRECCIÓN DE CALIDADE, ATENCIÓN AO PACIENTE E ADMISIÓN / CALIDADE]

% de soros administrados con CLK que están etiquetados con doses e velocidade de infusión

	CHUAC	HVX	EOXI
Ano 2018	100%	100%	100%

Estándar: ≥98%

PREVENCIÓN DA INFECCIÓN NOSOCOMIAL: HIXIENE DE MANS

Descrición

O Grupo Coordinador da Estratexia de Hixiene de Mans, formado por representantes de todas as Comunidades Autónomas, consensou unha batería de indicadores para avaliar a implantación e adherencia as recomendacións para a hixiene de mans da OMS, liña de traballo incluída na estratexia de mellora da Seguridade do Paciente do Plan de Calidade do SNS. Estes datos analízanse con una periodicidade anual.

O Hospital realizou observación do cumprimento dos 5 momentos (ou de algún deles) segundo os criterios da OMS.

Data de inicio

- 2009.

Resultados do exercicio 2018

Porcentaxe de camas con preparados de base alcohólica na habitación

	CHUAC	HVX	EOXI
Ano 2018	97,6%	100%	99,0%

% Atención Primaria con preparados de base alcohólica para a atención domiciliaria

	AP
Ano 2018	100%

% centros nos que se realizaron actividades formativas (presenciais/online)

	CHUAC	HVX	EOXI
Ano 2018	100%	100%	100%

XORNADA MUNDIAL DE HIXIENE DE MANS NO CHUAC

Todalas actividades realizadas o 5 de maio foron previamente consensuadas no Grupo de Mellora de Hixiene de mans do CHUAC.

Días previos á xornadas e accións xerais

- Publicación na intranet da Xerencia do slogan informativo da Xornada.
- Envío por correo electrónico para a sensibilización dos diferentes profesionais en relación a Hixiene de Mans (HM).
- Elaboración de pósters co slogan do Día Mundial da HM 2018 “Mans Limpas, Mans que Sanan” e distribución, nos días previos, de pegatinas con forma de man de cor laranxa, que se situaron por todos os hospitais do Complexo en zonas comúns, corredores, etc.
- Difusión de dous vídeos formativos sobre HM, con participación de traballadores sanitarios de cada un dos hospitais do CHUAC; vídeo “Despacito” de Hospilandia do H. Teresa Herrera.
- Enquisa sobre coñecemento dos traballadores e dos pacientes da EOXI A Coruña sobre HM
- Distribución aos profesionais de chapas co slogan da Hixiene de Mans.
- Exposición de debuxos feitos polos pacientes en idade pediátrica ingresados ou con asistencia sanitaria en consultas externas-rehabilitación.
- Publicación en prensa local de información e divulgación da importancia da hixiene de mans.

Día 5 de maio

- Hospital Universitario A Coruña.
 - Distribución de material divulgativo con cartelería de elaboración propia do Grupo de HM.
 - Colocación de mesa informativa á entrada do hospital para sensibilizar a traballadores e familiares da importancia da HM.
 - Convocatoria de prensa dende o Gabinete de Prensa.
 - Distribución de solucións de base alcohólica formato bolsillo.
 - Comprobación do procedemento da HM mediante lámpara de luz ultravioleta e formación na técnica adecuada.
 - Información, a través dun póster, do consumo crecente de solución de base alcohólica no CHUAC, como participante na campaña “La solución está en tus manos”.
 - Participación directa do equipo directivo nas actividades, con visita ao stand de información.

➤ [SUBDIRECCIÓN DE CALIDADE, ATENCIÓN AO PACIENTE E ADMISIÓN / CALIDADE]

- Distribución de material divulgativo do Servizo Galego de Saúde e Ministerio de Sanidade sobre hixiene de mans 2018. “Está en tus manos prevenir la septicemia en la atención sanitaria”
Proxección de videos relacionados coa HM na aula de formación do HUAC.
- Hospital Teresa Herrera.
 - Colocación de mesa informativa á entrada do hospital para a distribución de dípticos, folletos e merchandising a traballadores e a usuarios co fin de sensibilizar na importancia da HM.
 - Distribución de solucións de base alcohólica formato bolsillo.
 - Comprobación do procedemento da HM mediante lámpara de luz ultravioleta e formación na técnica adecuada.
 - Exposición de debuxos realizados polos nenos sobre a percepción da hixiene de mans.
- Hospital Marítimo de Oza.
 - Colocación de mesa informativa á entrada do hospital para a distribución de dípticos, folletos e merchandising a traballadores e a usuarios co fin de sensibilizar na importancia da HM.
 - Distribución de solucións de base alcohólica formato bolsillo.
 - Participación activa dos alumnos de enfermaría en prácticas na difusión da campaña de Hixiene de Mans.
- Hospital Abente y Lago.
 - Colocación de mesa informativa á entrada do hospital para a distribución de dípticos, folletos e merchandising a traballadores e a usuarios co fin de sensibilizar na importancia da HM.
 - Distribución de solucións de base alcohólica formato bolsillo.
- Centro de Saúde de Atención Primaria.
 - Comunicación cos coordinadores dos centros de saúde, coa información sobre a campaña.
 - Enquisa aos profesionais sobre a percepción da HM
 - Envío dunha carta a cada un dos centros de atención primaria, invitando a participar na xornada con dípticos, folletos informativos, piruletas e caramelos...

% camas de UCI con preparados de base alcohólica no punto de atención. Hospital	100%
Nº camas de UCI con PBA no punto de atención x 100 / Nº de camas de UCI	84

BACTERIEMIA ZERO**Descrición**

Búscase monitorizar a densidade de Incidencia (DI) de Bacteriemia Primaria e Secundaria (BPYS) asociada a Catéter Venoso Central (CVC) tras a implantación de medidas de control da bacteriemia definidas nun protocolo establecido.

Data de inicio

- 2009.

Resultados do exercicio 2018

Bacteriemia Primaria y Secundaria asociada a Catéter Venoso Central en unidades de críticos (Unidades de cuidados intensivos: UCI 5ª, UCI 6ª, UCI pediatría, Queimados, Reanimación 5ª)

Ano 2018	3,43
----------	------

Estándar 2018: ≤4%

NEUMONÍA ZERO**Descrición**

Implantación dun protocolo de actuación e vixilancia para diminuír a densidade de Incidencia de Pneumonía Asociada a Ventilación Mecánica (NAVM).

Data de inicio

- 2011.

Resultados do exercicio 2018

Pneumonías por 1000 días de ventilación mecánica: Unidades de cuidados intensivos: UCI 5ª, UCI 6ª, UCI pediatría, Queimados, Reanimación 5ª

Ano 2018	4,40‰
----------	-------

Estándar 2018: ≤9‰

IMPLANTACIÓN DO PROGRAMA ITU ZERO.**Descrición**

En 2018 na Area Sanitaria de A Coruña “Prevención da infección urinaria relacionada coa sonda uretral nos pacientes críticos ingresados nas unidades de cuidados intensivos: ITUz”.

Neste proxecto empezouse a desenvolver seguindo a estrutura organizativa dos proxectos zero anteriores, a través dun grupo coordinador nacional, grupo de coordinadores en cada Comunidade Autónoma y grupo coordinador en el Hospital y en cada unidad participante.

► [SUBDIRECCIÓN DE CALIDADE, ATENCIÓN AO PACIENTE E ADMISIÓN / CALIDADE]

Iniciouse a formación e o rexistro de indicadores cos requisitos do programa, para establecer melloras no proceso de atención.

actuación clínica, ordena e normaliza os procesos, e no que o tempo marca de forma decisiva a actuación médica.

IMPLANTACIÓN DO CÓDIGO SEPSE**Descrición**

O código sepsis é unha ferramenta que ten como obxectivo principal reducir o tempo para acadar o diagnóstico de sepsis e instaurar o tratamento adecuado o antes posible. Este código se sustenta nun Plan de atención á Sepsis que protocoliza a

No 2018 traballouse para a implantación do código sepsis na Área Sanitaria, e se formaron 1.155 profesionais.

OUTROS PROGRAMAS**Indicadores seguimento estratexia seguridade do paciente****Ministerio de Sanidade Servizos Sociais e Igualdade**

INDICADORES	XXIAC
¿Dispón o seu hospital dun sistema de notificación e aprendizaxe de incidentes relacionados coa seguridade do paciente?	SÍ
¿Dispón a súa EOXI dun núcleo de seguridade do paciente e xestión de riscos operativo?	SÍ
¿Dispón o seu hospital dun procedemento de identificación inequívoca de pacientes implantado e operativo?	SÍ
¿Ten o seu hospital implantado o listado de verificación cirúrxica (LVC)?	SÍ
Porcentaxe de pacientes intervidos de cirurxía programada ós que se lles aplica o LVC	-
¿Ten o seu hospital un procedemento para o uso seguro de medicamentos de alto risco?	SÍ
¿Ten o seu hospital un procedemento para conciliar a medicación do paciente ó alta?	SÍ
¿Utilizouse o seu hospital a enquisa de autoavaliación da seguridade do sistema de utilización dos medicamentos nos hospitais nos dous últimos anos?	SÍ (CHUAC)
O hospital dispón dun plan de acollida para os pacientes ingresados	SÍ

➤ [SUBDIRECCIÓN DE CALIDADE, ATENCIÓN AO PACIENTE E ADMISIÓN / CALIDADE]

Normas de acreditación e certificación vixentes a 31/12/2018

ÁMBITO DE APLICACIÓN	SERVIZO / CENTRO	NORMA DE REFERENCIA
EOXI	Contabilidade, subministros e contratación administrativo	ISO 9001: 2008
EOXI	Facturación a terceiros	UNE-EN-ISO 9001: 2008
SERGAS	Aprovisionamento	
SERGAS	Centro de servizos tecnolóxicos	ISO 9001: 2008
CHUAC	Laboratorio de Atención Continuada	UNE-EN-ISO 9001: 2015
CHUAC	Laboratorio de Área: Preanalítica e Secretaría	UNE-EN-ISO 9001: 2015
CHUAC	Laboratorio de urxencias. Alcance para realización das análise clínica nas áreas de hematimetría, coagulación e bioquímica	UNE-EN-ISO 9001: 2015
CHUAC	Farmacia	UNE-EN-ISO 9001: 2008
CHUAC	Lavandería (Hostelaría)	UNE-EN-ISO 9001: 2008
CHUAC	Xestión do servizo de limpeza e servizos hosteleiros externas	UNE-EN-ISO 9001: 2009
CHUAC	Comunicacións (orde interna e seguridade)	UNE-EN-ISO 9001: 2008
CHUAC	Unidade de lesionados medulares	UNE-EN-ISO 9001: 2008
HVX	Área cirúrxica	ISO 9001:2008
HVX	Farmacia	ISO 9001:2008
HVX	Hospitalización	ISO 9001:2008
HVX	Esterilización	ISO 9001:2008
CHUAC	Radioloxía Hospital Abente y Lago	UNE-179003:2013
CHUAC	Laboratorio de RHA	UNE-EN-ISO9001:2015
CHUAC	Unidade de queimados	UNE-EN-ISO9001:2015
XXIAC	Cardioloxía	SEC-EXCELENTE INSUFICIENCIA CARDÍACA
XXIAC	CHUAC	Acreditado pola Consellería de Sanidade
XXIAC	HVX	Acreditado pola Consellería de Sanidade

SUBDIRECCIÓN DE SISTEMAS DE INFORMACIÓN

Recursos

HUMANOS

SUBDIRECTOR	D. Guillermo Vázquez González
-------------	-------------------------------

Actividade

Durante o ano 2018 a parte das instalacións das actualizacións do software corporativo, software de empresas e software departamental cabe destacar:

- Dixitalización do arquivo.
- Implantación NOTIF.
- Implantación SOLES.- Para a solicitude de medicamentos especiais.
- Implantación TSNUX.- Novo aplicativo de transporte sanitario non urgente.
- Implantación AVISAME (Lembra).
- Novos protocolos de SIMON: UCI - Postoperados Cardíacos e PIE 1600054.
- Implantación de UMAX no servizo de urxencias.
- Implantación de mobilidade (adaptación de aplicación, configuración Airwacht,...): dispositivos móbiles para celadores de urxencias e radioloxía.
- Migración exchange 2013.
- Implantación TELEA primaria e pediatría.
- Implantación GOTA. Novo aplicativo de TAO.
- Migración de aplicacións dos servidores Was 8.
- Cambio switches Hospital Marítimo Oza.
- Migración servidores HPUX.
- Instalación firewires internos / externos ademais de balanceadores.
- Replanificación do armario hotel de pacientes.
- Telefonía IP HVX.
- Instalación PRISCA.
- **Continuase coa actualización da plataforma Cliente de Pc's**, coa finalidade de actualizar as versións do software. Cabe destacar:
 - Seguindo a política de software libre existente na administración autonómica galega, instalouse o paquete **LibreOffice** e pasouse a utilizar o correo OWA.

ADMISIÓN VIRXE DA XUNQUEIRA

Recursos

HUMANOS

COORDINACIÓN SERVIZO	D. Xosé Lois López Gutiérrez	
Aux. administrativo		12
Xefe de grupo		3

Actividade

Urxencias		Xestións de vías rápidas pulmón	18
Entradas	16.294		
Rexistro de movementos en hospitalización		Solicitudes de probas a outros centros	
Ingresos	2.690	CHUAC	2.886
Rexistro de intervencións cirúrxicas		CHUS	199
Programadas	3.008	Oncolóxico	43
Urxentes	321	Outros	4

ÁREA DE DOCUMENTACIÓN E COÑECEMENTO DIXITAL

Recursos

HUMANOS

COORDINADORA DA ÁREA	Dna. Marta Castro Pérez	
Biblioteca:		
Grupo de xestión		1
Administrativo		1
Aux. administrativo		2

FÍSICOS

Biblioteca, no andar baixo do Hospital Universitario da Coruña.

Actividade

A Área de Documentación e Coñecemento Dixital ten como obxectivo xestionar de maneira integral o coñecemento da Xerencia de Xestión Integrada da Coruña, a través da organización da información e difusión da mesma.

A área de documentación e coñecemento dixital baséase en:

- Facilitar o acceso á información e a actualización científica aos profesionais como parte do desempeño da actividade asistencial.

- Organizar e difundir información da Xerencia de Xestión Integrada da Coruña para os traballadores que integran a mesma.
- Promover a creación de contidos de interese dentro do ámbito da saúde dirixidos aos pacientes da Área Sanitaria da Coruña.

Estrutura: web, intranet, biblioteca

WEB: <https://xxicoruna.sergas.gal>

Desde marzo de 2018, a Xerencia de Xestión Integrada da Coruña conta cunha renovada páxina web <https://xxicoruna.sergas.gal>, adaptada ás plataformas da rede do Servizo Galego de Saúde. A súa imaxe renovada, con información sobre a XXIAC clara e actualizada para o usuario ten como obxectivo potenciar unha imaxe de marca, poñendo en valor o labor dos profesionais da XXIAC.

Destacar que desde a súa posta en marcha ata finais de ano <https://coruna.sergas.gal> duplicou os seus usuarios. Coa súa posta en marcha rexistrouse a visita de 3.000 usuarios, chegando aos 7.000 a finais do ano.

Actividade:

- Garantir unha actualización da información da páxina web da Xerencia de Xestión Integrada da Coruña.
- Xeración de contido na mesma, co obxecto de ofrecer aos disitintos públicos da mesma información actualizada e de interese.

- Atender as demandas dos distintos profesionais dos servizos da XXIAC que necesiten dar visibilidade á actividade profesional que desenvolven na mesma.
- Actualización permanente dos apartados Novidades, Carrusel, e Coidamos de ti, cada un deles con distintas funcionalidades, que ofrecen dinamismo á páxina.

Marzo-décembro 2018:

APARTADOS	PUBLICACIÓNS
Coidamos de ti	31
Novidades	46
Carrusel	53

INTRANET

Actividade:

- Actualización con información de interese para todos os traballadores da Xerencia.
- Revisión e aprobación no apartado de Documentación de procesos asistenciais, dos documentos remitidos polas diferentes Direccións.

➤ [ÁREA DE DOCUMENTACIÓN E COÑECEMENTO DIXITAL]

- Implantación de contidos novos (iconas, apartados, material de traballo, etc), así como adaptación dos existentes ás necesidades de comunicación da información da XXIAC.
- Actualización permanente do Carrusel, En Portada, así como o Calendario de Eventos.
- Xestionar as demandas dos profesionais dos servizos da XXIAC que necesiten dar visibilidade interna a algunha actividade que desenvolvan.

Ademais, durante o 2018, implantáronse melloras na mesma, creando:

- Procedementos de publicación de documentos asistenciais, apartado de calendario de eventos, creouse unha icona do Plan de emerxencias, Nodos de Innovación na páxina principal, entre outros.

ACTIVIDADE	PUBLICACIÓNS
En portada	155
Carrusel	70

* Os datos corresponden a un período de 12 meses.

En canto ás visitas á Intranet, os datos reflicten que 2.000 traballadores entran diariamente na nosa Intranet, e rexístranse 13.000 páxinas vistas.

BIBLIOTECA

A biblioteca é un espazo que ten como misión responder ás necesidades de información e coñecemento de todos os profesionais da XXIAC. O obxectivo vén marcado polo acceso á mellor evidencia científica para o desenvolvemento dunha excelencia clínica dos profesionais sanitarios.

Actividade:

- Servizo de atención a información básica e asesoría de información científica (fontes de información e bases de datos).
- Servizo de obtención de artigos, eficiente e rápido, mediante a xestión eficaz do programa GtBib/SOD.
- Realización de Procuras Bibliográficas para consultas especializadas.
- Asesoramento na publicación científica, selección de revistas, consultas de factor de impacto, proceso de revisión por pares, xestión bibliográfica.

- Formación e docencia:
 - Organización de cursos sobre competencias informacionais, así como cursos segundo algunha demanda específica.
 - Servizo de apoio a formación continuada, a docencia pregrao, grao e posgrao.
- Acceso a unha colección de recursos adecuados ás necesidades de todos os profesionais da XXIAC.
- Envíos de novidades sobre información e recursos científicos aos servizos.
- Préstamo Bibliotecario, acceso a publicacións en formato papel.
- Xestión de solicitudes de demandas de fondos dos profesionais, obtención de Normas UNE.
- Asesoramento Expendiente E, na resolución de dúbidas na avaliación de publicacións.
- Xestión bibliotecaria, catalogación, préstamos e compra de libros.
- Compulsa de publicacións (libros e revistas).
- Mantemento de BICO , Catálogo on line da Biblioteca.
- Xestión e actualización de información sobre a produción científica:
 - SOPHOS, carga da produción científica do persoal da XXIAC
 - RUNA, carga de artigos, protocolos, documentos internos, etc. da XXIAC
- Xestión de reservas do Aula Isabel Zendal.

BiblioSaúde

Biblioteca Virtual do Sistema Público de Saúde de Galicia, está constituída pola rede de bibliotecas dos centros sanitarios e servizos centrais, da cal a Biblioteca do CHUAC forma parte da Comisión Asesora, que se reúne unha vez ao mes en Santiago.

Desde o ano 2009, todos os procesos de subscrición de revistas e libros electrónicos atopáanse centralizados en BiblioSaúde.

O 26 de outubro 2018 celebrouse a VII Xornada de Biblio-saúde co tema principal “Falando de baremos, medidas e métricas en ciencias da saúde”. A Biblioteca do CHUAC participou na súa organización e celebración.

➤ [ÁREA DE DOCUMENTACIÓN E COÑECEMENTO DIXITAL]

Actividade BIBLIOTECA 2018

- Carga da produción científica do personal da XXIAC no SOPHOS: 390 artigos do ano 2017.
- Libros adquiridos: 16 libros
- Procuras Bibliográficas: 180
- Cursos de Formación: 1 curso con 40 alumnos
- Libros prestados: 154
- Préstamos Interbibliotecario
 - Revistas
 - Artigos tramitados: 17.785
 - Libros

Libros solicitados en préstamo interbibliotecario á nosa biblioteca	<u>8</u>
Libros solicitados en préstamo interbibliotecario pola nosa biblioteca	<u>3</u>

EPIDEMIOLOXÍA CLÍNICA E BIOESTATÍSTICA

A unidade de epidemioloxía clínica e bioestatística foi constituída o 7 de novembro de 1997. A súa misión fundamental é ofrecer asesoramento metodolóxico, epidemiolóxico e bioestatístico na preparación, deseño, realización e presentación de estudos de investigación a todo o persoal da Xerencia de Xestión Integrada A Coruña e do INIBIC. Ademais, do persoal da Xerencia, colaborouse dende a unidade en estudos desenvolvidos por persoal de fora da área sanitaria.

Así mesmo, colabora na organización mensual de sesións de investigación nas que se difunden contidos relacionados coa investigación biosanitaria. As sesións poden abranguer dende o deseño e resultados de proxectos de investigación

en marcha, ata aspectos relacionados co deseño de estudos de investigación (estratexias de busca bibliográfica, aspectos metodolóxicos e ético-legais) ou a análise estatística de resultados e a súa publicación.

A unidade encárgase de programar cursos e seminarios relacionados coa metodoloxía da investigación e a bioestatística. Tamén promove a realización de proxectos de investigación clínica nos que integra profesionais de diferentes especialidades.

Recursos

HUMANOS

RESPONSABLE	D. Jorge Suanzes Hernández	
Matemáticos*		3
Enfermeiras**		1
Aux. administrativos		1

* Dúas contratadas pola Fundación Profesor Novoa Santos.

** Adscrita a proxecto de investigación).

Actividade

	2018		2018
Consultas atendidas	910	Teses doctorais lidas	4
Consultas atendidas por teses	245	Teses doctorais en marcha	18
Publicacións en revistas científicas.	9	Comunicacións a congresos e publicadas	14
Proxectos de investigación financiados en convocatorias públicas	3		

No ano 2018, como Actividade de Formación e organizado pola Comisión de Docencia e a Unidade de Epidemioloxía Clínica e Biostatística, foron impartidas ao longo do ano 4 edicións do curso “Metodoloxía da Investigación” de 10 horas presenciais. Dirixido a: Especialistas en Formación (R2,

R3, R4 ó R5). O obxectivo do curso é coñecer os elementos necesarios para o deseño dun estudo clínico epidemiolóxico, familiarizar os alumnos con técnicas estatísticas básicas, e capacitálos para xestionar os seus propios datos e realizar análises sinxelas co software SPSS.

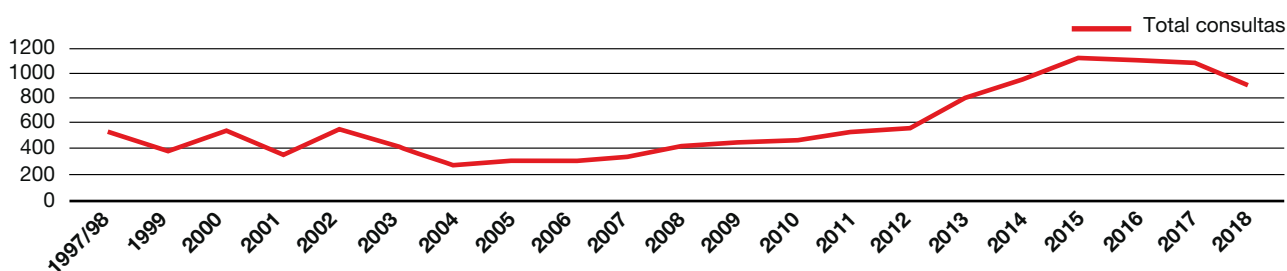
ACTIVIDADE	Nº	%	COLECTIVO	Nº	%
Total de consultas atendidas	910		Facultativos	503	55.3%
Consulta por teses doctorais	245	26.9%	Enfermaría	142	15.6%
Outras consultas	665	73.1%	Outros	265	29.1%

➤ [EPIDEMIOLOXÍA CLÍNICA E BIOESTATÍSTICA]

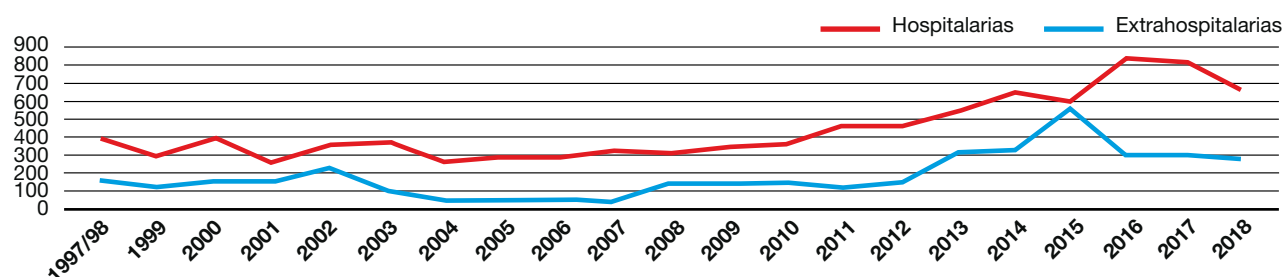
PROCEDENCIA	Nº	%
Consultas de persoal hospitalario	650	71.4%
Consultas de persoal extrahospitalario	260	28.6%

TIPO DE ESTUDO E PROCEDENCIA	Nº	%
Consultas teses doctorais de persoal hospitalario	144	15.8%
Consultas teses doctorais de persoal extrahospitalario	101	11.1%
Consultas outros estudos de persoal hospitalario	506	55.6%
Consultas outros estudos de persoal extrahospitalario	159	17.5%

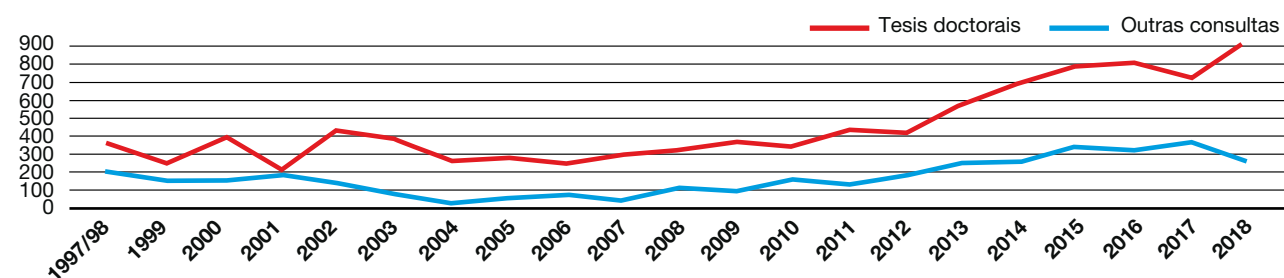
CONSULTAS ATENDIDAS NA UNIDADE DE EPIDEMIOLOXÍA E BIOESTATÍSTICA CHUAC NO PERÍODO 1997-2018



CONSULTAS ATENDIDAS NA UNIDADE DE EPIDEMIOLOXÍA E BIOESTATÍSTICA CHUAC SEGUNDO SEXAN HOPITALARIAS OU EXTRAHOSPITALARIAS NO PERÍODO 1997-2018



CONSULTAS ATENDIDAS NA UNIDADE DE EPIDEMIOLOXÍA E BIOESTATÍSTICA CHUAC SEGUNDO SEXAN TESES DOUTORAIS OU OUTROS ESTUDOS NO PERÍODO 1997-2018



GABINETE DE COMUNICACIÓN E RELACIÓNS INSTITUCIONAIS

Recursos

HUMANOS

XEFA SERVIZO*	Dna. Cristina de la Vega Jiménez	
Técnicos en relacións públicas		2

* Técnico superior en organización e administración sanitaria. Licenciada en ciencias da información.

FÍSICOS

Local na planta 6ª do Edificio do Hotel de Pacientes

Actividade

- Elaboración diaria dos dossieres de prensa con noticias de interese sanitario publicadas en medios de comunicación tanto especializados como xeneralistas.
- Subir noticias e información xerada ou referida pola Xerencia Xestión Integrada de A Coruña á páxina web do Hospital.
- Elaboración de notas de prensa e partes médicos, así como a convocatoria a roldas de prensa e organización das mesmas, co fin de promover a presenza dos distintos servizos da Xerencia de Xestión Integrada da Coruña nos medios de comunicación escritos e audiovisuais.
- Producción de programas, entrevistas e reportaxes en medios audiovisuais e escritos, xa sexa a demanda do medio ou a oferta do gabinete, e sempre suxeitas ao protocolo de información médica.
- Preparación do protocolo e apoio loxístico para calquera acto realizado na Xerencia de Xestión Integrada da Coruña.
- Normativas e protocolos Internos, de carácter totalmente funcional.
- Apoio aos servizos que realizan algún tipo de acto (deseño gráfico de carteis, trípticos, etc).
- Relacións institucionais.
- Funcións docentes: docencia de grao medio en técnicos de relacións públicas e de formación de estudantes de xornalismo, relacións públicas, mercadotecnia e publicidade, así como noutros cursos da USC e da Fegas.
- Organización de distintas actividades como xornadas de portas abertas para dar a coñecer o hospital, etc.
- Xestión de visitas e programa de difusión da cultura científica do INIBIC.
- Desenvolver estratexias de comunicación que reforcen o posicionamento do centro sanitario como hospital de referencia e alta calidade na súa contorna así como a súa orientación cara ao cidadán.
- Facilitar a relación cos medios de comunicación.
- Reforzar a identidade corporativa e o sentimento de pertenza ao hospital e á rede sanitaria da comunidade dos traballadores.
- Potenciar a comunicación vertical e horizontal para mellorar o clima interno mediante a creación de novas canles e o incremento da información desde a dirección cara aos traballadores.
- Estratexia en redes sociais.
- Coordinación do programa de actividades infantís.
- Participación en distintas comisións e programas multidisciplinares como o de humanización.
- Charla sobre “Comunicación versus humanización” nos servizos ou comisións que o solicitaron.

Número de aparicións da Xerencia de Xestión Integrada de A Coruña ao longo do ano 2018 nos distintos medios de comunicación escrita e audiovisual

APARICIÓNS	2018
Medios c. escrita*	2.329
Medios c. audiovisual*	1.387
Total*	3.716

* Este número representa tan só as aparicións nos distintos medios de comunicación escritos e audiovisuais que puideron ser recollidas por este gabinete, cos medios dos que para tal fin dispón.

STAFF DE XERENCIA

Recursos

HUMANOS

XEFE SERVIZO D. Juan Luis Escudero Pereira

UNIDADE DE STAFF

Técnico grupo A. Economista. Xefe servizo 1
Médico de admisión. Responsable de codificación 1
Aux. administrativo* 1

UNIDADE DE CODIFICACIÓN

Médicos admisión 4
Enfermeiros/as 1
Técnico documentación clínica 1

* Compartida co a unidade de codificación.

FÍSICOS

UNIDADE DE STAFF

Ubicada na planta baixa do edificio anexo ó Hospital A Coruña

UNIDADE DE CODIFICACIÓN

Ubicada no carto andar do Hospital Abente y Lago

Actividade

UNIDADE DE STAFF

Como órgano consultivo e de apoio á Xerencia e ó conxunto do hospital, realiza funcións de soporte técnico de organización, programación e control:

1. Elaboración, desenvolvemento e distribución dos cadros de mandos do hospital os directivos e servizos.
2. Seguimento do acordo de xestión pactado entre o equipo directivo e o Sergas, e dos obxectivos pactados polas distintas direccións do hospital.
3. Centralización e confección da información asistencial dirixida ó Sergas, calquera outra entidade externa ó propio hospital.
4. Elaboración de informes, auditorías asistenciais e diagnósticos de áreas ou servizos para a Xerencia e o equipo directivo.

5. Preparación da información para as reunións periódicas de análise da listas de espera cirúrxica.
6. Preparación da información para as reunións cirúrxicas semanais.
7. Rexistro e reporte mensual á dirección de recursos humanos da actividade de autoconcertación realizada por cada facultativo da EOXI e remisión a cada un deles da súa actividade realizada.
8. Confección e remisión diaria do cadro da información sobre a situación de urxencias e da ocupación das plantas de hospitalización.
9. Elaboración da Memoria da Xerencia de Xestión Integrada de A Coruña.

UNIDADE DE CODIFICACIÓN DIAGNÓSTICA

O persoal da unidade realiza as seguintes funcións:

1. Codificación dos episodios de hospitalización do CHUAC e H.Virxe da Xunqueira, utilizando como soporte primario o informe de alta.
2. Realizar calquera búsqueda e explotación da información asistencial derivada da súa labor de codificación: diagnósticos, procedementos, etc., a petición do equipo directivo ou calquera outro servizo clínico o enfermería.
3. Cumplimentación das fichas anuais que solicita o Ministerio reativas aos procedementos CSUR (Centros. Servizos. Unidades de Referencia)
4. Elaboración semestral de casuística por GNAs comparada con os mesmos do CHUS e do CHUVI.

5. Supervisión e consultoría da codificación realizada polo servizo de admisión da lista de espera cirúrxica.
6. Codificación das altas da unidade de hospitalización a domicilio.

	2018	2017
Número de altas codificadas	45.791	47.131
Porcentaxe de codificación	100%	100%
% altas codificadas por informe de alta	97,57%	97,41%
% altas codificadas por historia clínica e outros	2,43%	2,59%
Media diagnósticos codificados por alta	5,4	5,0
Media procedementos codificados por alta	1,4	1,5

TRABALLO SOCIAL

Recursos

HUMANOS

XEFA SERVIZO	Dna. Luz Campello García	
Traballadoras sociais sanitarias		16
Traballadoras sociais outras admóns.		3
Aux. administrativa		2
Psicólogas Cruz Vermella - La Caixa		4
Monitora tempo libre (1/2 xornada)		1
Maestra - H. Materno Infantil		1

Actividade

RESUMEN GLOBAL ACTIVIDADE SERVIZO	2018	2017
Primeiras consultas traballo social	5.801	5.254
Primeiras consultas programa enfermidade avanzada	1.072	1.136
Primeiras consultas comunicación nacementos	2.338	2.127
Doentes programa de TS da unidade de TB (Saúde Pública)	144	
Total casos atendidos primeira consulta	9.355	8.575
Consultas sucesivas traballo social sanitario	13.160	11.637
Xestións de coordinación interservizos de saúde	9.416	22.302
Xestións de coordinación servizos externos da comunidade	11.527	
Tramitación de expedientes recursos sociais	1.746	1.616
Total consultas sucesivas y de coordinación asistencial	35.849	35.555

DOENTES ATENDIDOS POR MODALIDADE ASISTENCIAL	2018	2017
Doentes adultos atendidos en Hospitalización	3.902	3.809
Doentes atendidos en urxencias	373	351
Doentes menores atendidos "Teresa Herrera"	829	485
Programa de decisións anticipadas (DIP)	15	-
Casos 1ª cita, atendidos unidade de saúde mental infantil	186	191
Atencións en planificación familiar e atención á muller	905	756
Programa PEA (Enfermidade Avanzada) Cruz Vermella-La Caixa	1.072	1.136
Doentes adultos atendidos no Hospital Virxe da Xunqueira	204	166
Comunicacións de nacementos ao rexistro civil (CHUAC e CEE)	1.869	1.681

➤ [TRABALLO SOCIAL]

RECURSOS SOCIO SANITARIOS UTILIZADOS Á ALTA HOSPITAL	2018	2017
Empoderamento do doente/familia para a autoxestión de coidados	1.963	1.259
Servizo de axuda domiciliaria socio sanitaria (PADSS) e SAF	188	144
Ingreso en centro residencial público	137	125
Ingreso en centro residencial privado	408	318
Utilización de axudas técnicas	199	165
Enlace con servizos sociais comunitarios	961	766
Respiro, estancia en centro residencial temporal	69	84
Ingreso temporal en centro socio sanitario concertado	41	50
Enlace e recursos socio sanitarios rede psiquiatría e drogodependencias	90	79
Rede atención a persoas en exclusión social (sen teito)	158	208
Enlace con atención primaria e servizos especializados de saúde	328	362
Procedimentos de emerxencia social	100	81
XESTIÓN DE PROGRAMAS SOCIO SANITARIOS PROPIOS	2018	2017
Banco de axudas técnicas (crónicos avanzados, dependentes e paliativos)	348	285
Programa grupal: promoción da autonomía e participación social (ULM)	161	149
Programa de xestión PADSS	88	88
Programa “Fogar de corazóns” (comezo año 2015)	83	74
Programa de ingreso en centro socio sanitario	58	77
Programa voluntariado: actívate social-mente de HDPSQ (nº accións)	195	288
Reunións equipo (xestión coñecemento e supervisión) e provedores sociais	18	10
Programa socio sanitario de persoas sen teito	31	22

ANÁLISE POR
Servizos estruturais

Dirección de recursos asistenciais

XERENCIA DE XESTIÓN INTEGRADA DE A CORUÑA
Memoria 2018

OFICINA CENTRAL DE TRANSPLANTES

Recursos

HUMANOS

COORDINADOR	D. Fernando Mosteiro Pereira	
Facultativos*		2
Enfermeiras**		4
Administrativa		1

* 1 a tempo parcial.

** 2 a tempo parcial.

Actividade

A Unidade de Transplantes no ano 2018 realizou a seguinte actividade:

DOADORES

Doadores multiorgánicos		42
Doadores vivos		26
Doadores de tecidos		
Córneas	105	
Hueso	15	
Válvulas	1	
Vasos	10	
Esclera	4	
Membrana amniótica	5	

TRANSPLANTES

Ril	131
Hepáticos	70
Cardíacos	25
Pulmonares	33
Páncreas	2
Proxenitores hematopoiéticos	52
Córneas	64
Tecido óseo	226
M. amniótica	29
Esclera	2
Vasos	16

Consultas

AXENDAS AOCT1, AOCT2, AOCT3, AOCT4

Consultas médicas		Consulta enfermaría transplante hepático e pulmonar	
Primeiras	160	Primeiras	32
Revisións	13	Revisións	117
Consulta enfermaría OCT		Consultas de educación	69
Primeiras	89		
Revisións	101		

UNIDADE DE XESTIÓN DE AXENDAS

Dependencia funcional da Dirección de Procesos sen Ingreso e Urxencias

Recursos

HUMANOS

Aux. administrativo	1
---------------------	---

Actividade

AXENDAS/ADMINISTRACIÓN PERIFÉRICA

Xestión en axendas de profesionais:

1. Xeración das axendas do 2018 de todos os profesionais dos Centros de Saúde	1.750 unidades aprox.
2. Xeración da axendas de prolongación de xornada e modificacións horarias das mesmas	4.320 unidades aprox.
3. Modificacións bloqueos e xeracións específicas de axendas	3.570 actuacións en soporte informático nas axendas
4. Seguimento de axendas	8.500 aprox.
5. Atención y apoio los profesionales de los C. de Salud	7.200 xestións aprox.

ANÁLISE POR
Servizos estruturais

Dirección de recursos económicos

XERENCIA DE XESTIÓN INTEGRADA DE A CORUÑA
Memoria 2018

COMPRAS E SUBMINISTRACIÓNS

Recursos

HUMANOS

XEFE SERVIZO	D. Benito Gómez Fernández	
Xefe de sección		1
Xefe de grupo		1
Grupo de xestión		1
Grupo administrativo		3
Grupo auxiliar		14

ORGANIGRAMA

COMPRAS E SUBMINISTRACIÓNS	OFICINA DE COMPRAS
	OFICINA DE XESTIÓN DE MATERIAIS
	UNIDADE DE LOXÍSTICA

Actividade

ARTIGOS

	2018	2017
Artigos activos almacenables	1.963	2.190
Artigos activos en tránsito	19.618	18.185

DEPÓSITOS

	2018	2017
Altas en depósito	42.007	36.093
Saídas de depósito	45.794	40.398

PEDIDO

	2018	2017
Pedidos a proveedor	55.994	51.109
Liñas de pedido a proveedor	107.417	111.972
Importe promedio por liña de pedido	717,60 €	643 €
Entradas de proveedor	60.375	55.120
Saídas a GFH	136.603	91.481
Liñas de saída a GFH	577.604	556.578

CONTABILIDADE

Recursos

HUMANOS

XEFE DO SERVIZO	D. Benito Gómez Fernández	
Grupo de xestión Función Admva.		1
Xefe de grupo		2
Xefe de equipo		1
Aux. administrativos		9

ORGANIGRAMA

GRUPOS XESTIÓN E CONFORMACIÓN	FARMACIA E PRÓTESE
	MATERIAIS SANITARIOS
	OUTROS MATERIAIS
	REP. E CONS. E XEST. DO SISTEMA

Actividade

	2018	2017
Pedidos tramitados	62.889	59.861
Facturas conformadas	75.572	68.739
Documentos orzamentarios	32.319	24.300
Proveedores (> 3.005.06 €)	742	748

CAPÍTULO II - GASTO EN BENS E SERVIZOS CORRENTES

	2018		2017	
	Orzamento	Gasto	Orzamento	Gasto
Art. 20	792.065	783.498	696.148	630.251
Art. 21	9.499.655	9.237.120	9.870.002	9.094.903
Art. 22	212.466.684	212.409.117	207.838.364	192.510.808
Art. 23	175.366	174.858	165.935	164.935
Art. 24	5.176.796	5.176.796	5.774.751	4.997.991
Art. 25	34.972.847	34.972.836	34.247.829	35.765.577
Total	263.083.413	262.754.225	258.593.029	243.164.465

CAPÍTULO IV - TRANSFERENCIAS CORRENTES

	2018		2017	
	Orzamento	Gasto	Orzamento	Gasto
Art. 44	693.367	634.679	751.660	678.746
Art. 48	143.510.712	143.510.709	139.258.357	139.202.465
Total	144.204.079	144.145.388	140.010.017	139.881.211

CAPÍTULO VI - INVESTIMENTOS REAIS

	2018		2017	
	Orzamento	Gasto	Orzamento	Gasto
Art. 62	1.502.434	1.357.625	1.796.034	1.575.104
Art. 63	0	0	69.301	69.301
Art. 64	133.454	85.490	90.958	68.162
Total	1.635.888	1.443.115	1.956.293	1.712.567

PERÍODO DE TRAMITACIÓN INTERNA

FACTURAS/DOCUMENTOS PRESUPUESTARIOS

	2018	2017	2017	2016	2014
Días	19	50	57	67	86

CONTROL DE XESTIÓN E AUDITORÍA INTERNA

Recursos

HUMANOS

XEFE SERVIZO	D. Alfonso Castro Ramallo
Técnicos	2

ORGANIGRAMA

CONTROL DE XESTIÓN
E AUDITORÍA INTERNA

CONTROL E AUDITORÍA
ORZAMENTARIA

CONTROL E AUDITORÍA
DE CUSTOS

Actividade

INFORMES	2018	2017	2017	2016	2014
Informes de custos	4	2	3	7	5
Revisión/auditorías internas	5	2	1	1	1
Estudios, informes ou proxectos,...	371	302	308	241	168

OUTRAS ACTIVIDADES

- Control e seguimento do ADX./ACP co SERGAS ano 2018. Informe de seguimento mensual e informes específicos para as avaliacións na Consellería de Sanidade e na dirección de recursos económicos.
- Elaboración dos informes periódicos de cadro de mandos da dirección de xestión.
- Elaboración de diversos informes de avaliación económica e de custos para dirección de recursos económicos e diversos servizos do hospital.
- Seguimento e control do de peche orzamentario 2018 da XXI.
- Participación nas comisións de traballo (SERGAS R. Económicos) para o deseño e implantación do Cadro Demandos de Dirección Corporativo – SIAC Recursos Económicos. E do Logas 2.0 Control de Xestión e Contabilidade.
- Información económica, mellora dos circuitos e procedementos dos procesos económicos na área de Farmacia.
- Seguemento específico e compartiva do gasto en centros concertados e con autorización de uso. E das prestacións.

CONTRATACIÓN

Recursos

HUMANOS

XEFE SERVIZO	Dna. Luisa Cartelle Vázquez	
XEFE SECCIÓN	D. Alfonso Vázquez Civeira	
Técnico da f. admin.		0,20
Administrativo		1
Aux. administrativo		1,25

Actividade

	2018	2017
Mesas e Comisións de contratación (por actas)	42	69
Procedementos tramitados		
Abertos	8	5
Negociados	5	9

CONTRATOS

Importes contratados	2018	2017
Procedementos abertos		
Contratación integrada	12.149,02	12.320,30
Contratación de centro	21.630,65	19.692,54
Procedementos negociados		
Contratación Integrada	694,15	975,59
Contratación de Centro	2.241,34	1.350,89
Outros acordos	463,63	492,53
TOTAIS	37.178,79	34.831,85

En miles de euros.

OUTROS ACORDOS

I.M.Q. San Rafael	Clínica Isadora
I.P. Santa Teresa (H. Quirón)	Centro Oftalmolóxico Moreiras
S.Q. Modelo	Ortoscan
Gerosalud	Sanatorio La Robleda
Oximesa	Sanatorio Santa María
Clínica Arce - Sociedade Veirase	

ELECTROMEDICINA

Recursos

HUMANOS

PROPIOS

XEFE TALLER (RESPONSABLE EN FUNCIÓNS DO SERVIZO)
D. José Manuel Barreiro Pérez

Aux. administrativo	1
Calefactor	1
Mecánico (xefe de grupo en funcións)	1

EXTERNOS

Persoal de empresas con contratos de mantemento coa XXIAC, pero sen vinculación estable e persoal de empresas con prestación de servizos puntuais (sen dereito de subrogación). Neste caso entre outras AGFA, General Electric, PHILIPS, SIEMENS.

CONCERTADOS

Consideramos neste grupo, o persoal pertencente á UTE TBS-FERROVIAL (adjudicataria do contrato AB-EIC1-17-001), que na súa maioría e ata o 30 de abril de 2018 traballaban para IBERMAN, S.A.; teñen unha vinculación estable dentro da EOXI (RR HH con dereito a subrogación).

Actividade

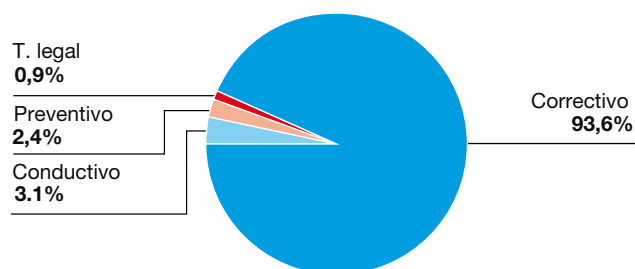
O análise centráse no principal cometido, que é a reparación e mantemento dos equipos electromédicos, instrumental

e outros (todo o equipamento e instrumental utilizado no coidado da saúde).

		CHUAC											
		H A y L	HTH	HUAC	CE VENT.	H. OZA	COF	HVX	AP	CHUAC	HVX	AP	
NE	Mant. correctivo	26	180	569	34	12		12	370	821	12	370	1.203
	Mant. preventivo									0	0	0	
EE	Mant. conductivo			347				53		347	53	0	
	Mant. correctivo	1.504	1.798	5.094	135	210	13	683	1.095	8.754	683	1.095	11.165
	Mant. preventivo	17	8	130						155	0	0	
AT	Mant. técnico legal	10	12	27	3	1		7	18	53	7	18	
	Mant. correctivo	24	34	106	13			15	3	177	15	3	276
	Mant. preventivo	12	4	25	4					45	0	0	
ECO	Mant. técnico legal	6	3	19	3			3	2	31	3	2	
	Mant. correctivo	12	26	14	16		1	6	10	69	6	10	193
	Mant. preventivo	10	25	40	6	1	1	10	15	83	10	15	
		1.621	2.090	6.371	214	224	15	0					
								789	1.513	10.535	789	1.513	12.837

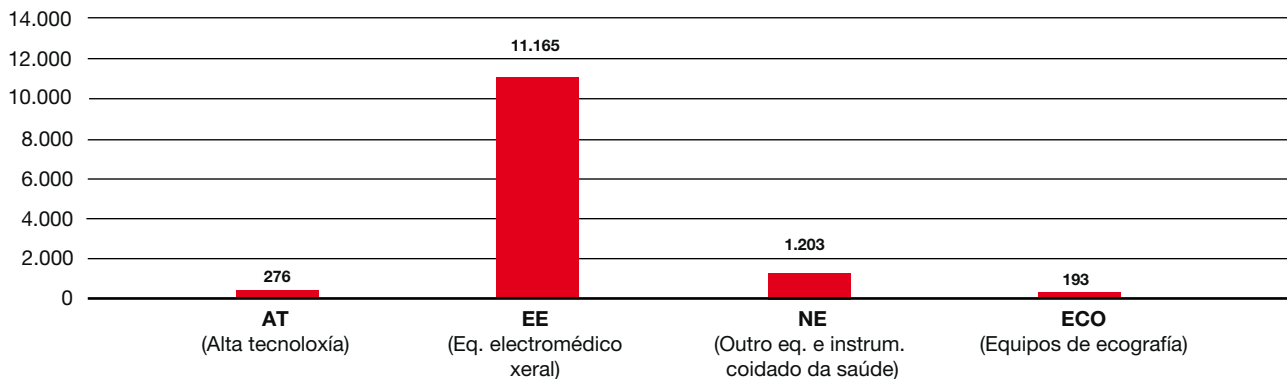
NE: Equipamento "Healthcare" non electromédico; EE: Equipamento Electromédico General; AT: Equipamento Alta Tecnoloxía; ECO: Equipos de ecografía

INTERVENCIÓNS POR MODALIDADES DE MANTEMENTO E CENTROS



➤ [ELECTROMEDICINA]

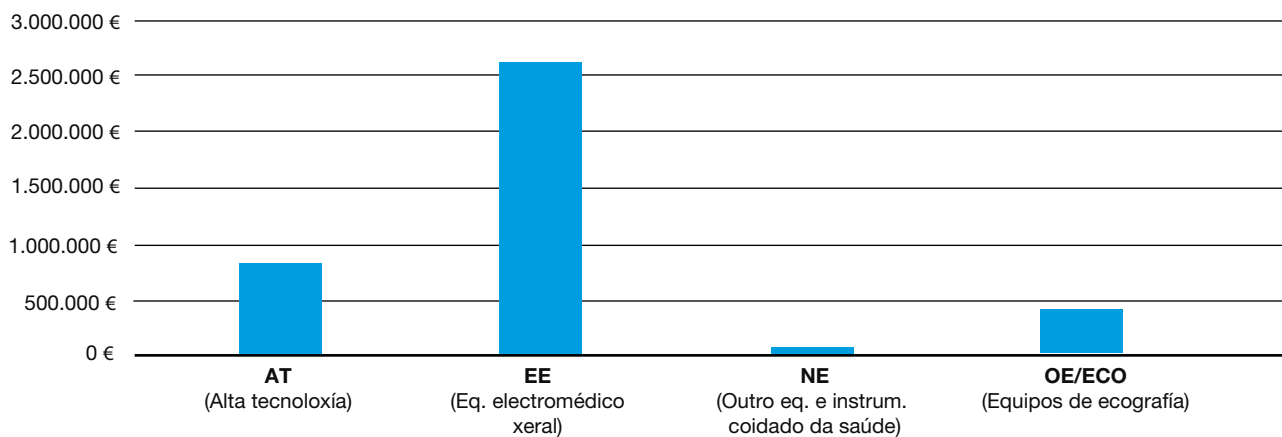
INTERVENCIÓNS POR TIPOLOXÍA DE EQUIPOS E CENTROS



Custes

CUSTES POR TIPOLOXÍA DE EQUIPOS	2018
AT (Alta tecnoloxía)	762.403,88
EE (Eq. electromédico xeral)	2.642.467,82
NE (Outro eq. e instrum. coidado da saúde)	40.669,74
ECO (Equipos de ecografía)	450.831,64
TOTAIS	3.896.373,08

Miles de euros.



➤ [ELECTROMEDICINA]

CUSTOS VINCULADOS A CONTRATOS DE MANTENIMIENTO

CONTRATO	OBJETO	MODALIDADE	ALCANCE	ADXUDICATARIO	TOTAL 2018
AB-EIC1-17-001	Mant. general de equipos electromédicos	EE	Integral	UTE TBS-FERROVIAL	776.343,75 €
CM-EIC1-17-064	Mant. preventivo respiradores HAMILTON	EE/VENT	Preventivo	DIREX, S.L.	484,00 €
CM-EIC1-17-073	Mant. neuronavegador	EE	Integral	MEDTRONIC IBERIA, S.A.	5.293,74 €
CM-EIC1-18-054	Mant. secuenciador de ADN	EE	Integral	Life Technologies, S.A.	17.572,80 €
CM-EIC1-18-067	Mant. neuronavegador	EE	Integral	MEDTRONIC IBERIA, S.A.	14.116,64 €
CM-EIC1-18-081	Mant. reenvasadora BLISPACK	EE	Integral	GRIFOLS MOVACO, S.A.	14.520,00 €
CM-EIC1-18-088	Mant. preventivo BIPAPS PHILIPS	EE/VENT	Preventivo	PHILIPS IBERICA, S.A.U.	17.545,00 €
NB-EIC1-15-011	Mant. ecógrafos marca PHILIPS	ECO	Integral	PHILIPS IBERICA, S.A.U.	199.756,35 €
NB-EIC1-16-003	Mant. ecógrafos ALOKA-HITACHI	ECO	Integral	Hitachi Medical Systems, S.L.U.	28.431,05 €
NB-EIC1-16-006	Mant. ecógrafos marca GE HEALTHCARE	ECO	Integral	G.E. HEALTHCARE ESPAÑA, S.A.	30.239,41 €
NB-EIC1-16-013	Mant. ecógrafos marca TOSHIBA	ECO	Integral	TOSHIBA MEDICAL SYSTEMS, S.A.	87.901,64 €
NB-EIC1-17-005	Mant. flota de endoscopios de la firma OLYMPUS	EE/END-F	Integral	OLYMPUS Iberia, S.L.U.	382.453,40 €
NB-EIC1-17-008	Mant. digitalizadores tipo CR	EE	Integral	AGFA HEALTHCARE SPAIN, S.A.	35.392,20 €
NB-EIC1-17-012	Mant. hemodializadoras GAMBRO	EE/HDI	Integral	BAXTER, S.L.	45.665,40 €
NB-EIC1-17-013	Mant. ecógrafos SIEMENS	ECO	Integral	SIEMENS HEALTHCARE, S.L.U.	32.972,40 €
NB-EIC1-17-014	Mant. espectómetro de masas 5500 QTRAP	EE	Integral	AB SCIEX SPAIN, S.L.	31.894,45 €
NB-EIC1-17-015	Mant. dos citómetros de flujo del INIBIC	EE	Integral	Becton Dickinson, S.A.	26.680,56 €
NB-EIC1-17-017	Mant. preventivo de respiradores MAQUET	EE/VENT	Preventivo	GETINGE GROUP SPAIN, S.L.U.	63.977,10 €
NB-EIC1-17-021	Mant. integral de mesas de anestesia y respiradores	EE/VENT	Integral	G.E. HEALTHCARE ESPAÑA, S.A.	72.952,33 €
NB-EIC1-18-008	Mant. integral de mesas de anestesia y respiradores	EE/VENT	Integral	DRÄGER Medical, S.A.	88.227,60 €
NI-SER1-16-006	Mant. equipos alta tecnología LORAD (mamógrafo digital HAL y sanidad)	AT	Integral	EMSOR, S.A.	56.628,00 €
NI-SER1-16-010	Mant. equipos alta tecnología PHILIPS	AT	Integral	PHILIPS IBERICA, S.A.U.	187.821,34 €
NI-SER1-16-011	Mantenimiento de equipos de alta tecnología	AT	Integral	SIEMENS HEALTHCARE, S.L.U.	189.288,75 €
NI-SER1-16-012	Mantenimiento de equipos de alta tecnología	AT	Integral	G.E. HEALTHCARE ESPAÑA, S.A.	230.981,74 €
TOTAL: 2.637.139,65 €					

CUSTOS RELACIONADOS CON ADQUISICIÓN DE REPOSTOS E REPARACIONES EXTERNAS FORA DE CONTRATO

	REPOSTOS - R	REPARACIONES - E	TOTAIS
AT	6.805,81	90.878,24	97.684,05
ECO	18.264,96	53.265,83	71.530,79
EE	EE	697.674,15	760.095,28
	EE/VENT	99.784,56	120.709,73
	EE/END-F	21.497,00	106.072,96
	EE/END-R	7.029,24	22.162,53
	HDI	3.279,59	3.279,59
	EST	32.789,95	37.028,76
NE	23.333,74	17.336,00	40.669,74
TOTAIS	235.698,87	1.023.534,56	1.259.233,43

Miles de euros.

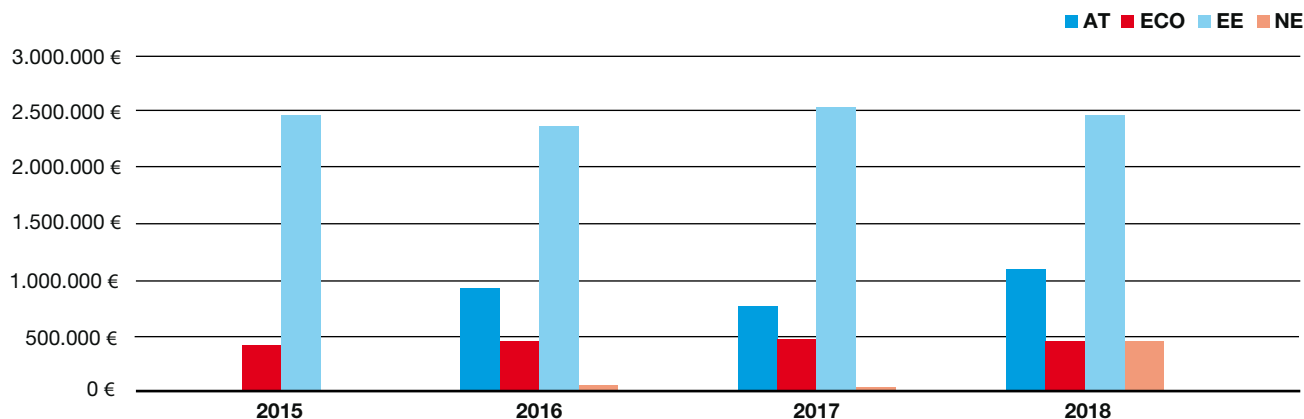
➤ [ELECTROMEDICINA]

EVOLUCIÓN ANUAL DO GASTO

MODALIDAD	CONCEPTO	2015	2016	2017	2018
AT	Contratos	1.113.980,46	806.737,45	764.367,15	664.719,83
	Reparacións Ext. (fora de CTTO)		124.969,17	14.447,40	90.878,24
	Repostos		200,38	2.555,81	6.805,81
	Subtotal	1.113.980,46	931.907,00	781.370,36	762.403,88
ECO	Contratos	405.319,45	418.770,57	430.463,03	379.300,85
	Reparacións Ext. (fora de CTTO)		36.743,22	12.299,63	53.265,83
	Repostos		348,29	30.983,85	18.264,96
	Subtotal	405.319,45	455.862,08	473.746,51	450.831,64
EE	Contratos	2.264.597,84	2.093.878,59	276.444,81	1.593.118,97
	Reparacións Ext. (fora de CTTO)		184.385,55	2.123.972,37	862.054,49
	Repostos		64.502,33	124.738,62	187.294,36
	Subtotal	2.264.597,84	2.342.766,47	2.525.155,80	2.642.467,82
NE	Contratos	19.275,33			
	Reparacións Ext. (fora de CTTO)		37.435,70	34.955,31	17.336,00
	Repostos		23.251,22	20.061,08	23.333,74
	Subtotal	19.275,33	60.686,92	55.016,39	40.669,74
	Reparacións fora de CTTO	120.023,87			
	Adquisición de repostos Fundamentalmente EE fora de CTTO	85.941,85			
TOTAL		4.009.138,80	3.791.222,47	3.835.289,06	3.896.373,08

Miles de euros.

NE: Equipamento "Healthcare" non electromédico; EE: Equipamento Electromédico General; AT: Equipamento Alta Tecnoloxía



NOTA: En Alta Tecnoloxía, non están imputados (en ningún exercicio) os custos vinculados ó DC-SER1-13-054; trátase dun contrato xestionado directamente por SS CC e descoñecemos os importes abonados ó proveedor.

FACTURACIÓN

Recursos

HUMANOS

XEFA SERVICIO	Dna. M ^a del Rosario Sanjurjo Silva	
Xefe sección		1
Xefa grupo		1
Aux. administrativo		10

ORGANIGRAMA

FACTURACIÓN	RECOLLIDA DE DATOS
	FACTURACIÓN-XESTIÓN DE COBRAMENTO
	VÍA DE CONSTRINXIMENTO

Actividade

FACTURAS EMITIDAS	2018	2017
Nº total	12.829	14.098

Miles de euros.

EXPEDIENTES EN TRAMITACIÓN EN VÍA DE CONSTRINXIMENTO

	2018	2017
Expedientes	350	281
Importe	267	182

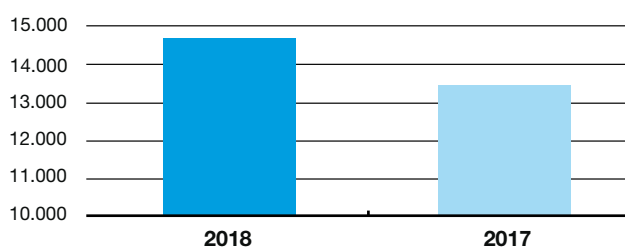
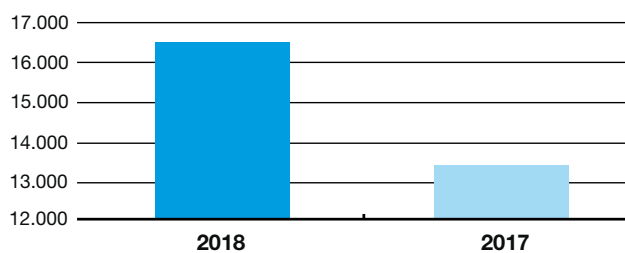
FACTURACIÓN A TERCEIROS	2018	2017
Accidentes de tráfico	3.468	2.772
Mutuas patronais	4.346	4.346
Aseguradoras privadas	3.843	3.848
Outros	4.743	2.328
TOTAL	16.400	13.294

Miles de euros.

INGRESOS	2018	2017
Accidentes de tráfico	3.451	3.132
Mutuas patronais	4.400	3.682
Aseguradoras privadas	5.099	4.362
Outros	1.820	2.262
TOTAL	14.770	13.438

Miles de euros.

% COBRAMENTO/FACTURACIÓN	2018	2017
Accidentes de tráfico	80	93
Total	84	86



HOSTALERÍA

Recursos

HUMANOS

XEFE DE SERVICIO D. Carlos Manuel Corral Lamas

ÁREA DE COCIÑA

Recursos

HUMANOS

Xefe de grupo	1	Cociñeiros	24
Aux. administrativo	2	Pinches	175
A.P.P.C.C.	1	Celadores	1
Encargado almacén	1	TOTAL	204

Actividade

PRODUCCIÓN TOTAL DIETAS

POR CENTROS	
H. Universitario A Coruña	334.691
H. Teresa Herrera	56.344
H. Marítimo de Oza	46.857
H. Abente y Lago	25.420
TOTAL	463.312

COCIÑA H.V.X. (EXTERNALIZADO)

Custo	251.943,20 €
Dietas	52.356

ÁREA DE LIMPEZA

Recursos

HUMANOS

Xefe de grupo	1
Encargados de quenda	1
TOTAL	2

Actividade

SERVICIOS CONCERTADOS

CUSTO POR CENTROS			
H. Universitario A Coruña	6.527.528,36	H. Abente y Lago	1.064.166,10
H. Teresa Herrera	1.794.747,42	H. Marítimo de Oza	784.363,97
H. Virxe da Xunqueira	533.165,38	C. Saúde e PACs	1.391.149,19
		TOTAL	12.095.120,42

Miles de euros.

PERSOAL EMPRESAS CONCERTADAS

Total	350
-------	-----

➤ [HOSTALERÍA]

ÁREA DE LAVANDERÍA

Recursos

HUMANOS

Xefe de sección	1	Lavandeiros/as	21
Encargados de quenda	2	Costureiras	4
Aux. administrativo	1	TOTAL	66
Pasadoras de ferro	37		

Actividade

PRODUCCIÓN ANUAL

POR CENTROS		POR TIPO DE ROUPA	
C.H.U. A Coruña	2.557.751 Kg	Roupa lisa e de pacientes	3.853.888 Kg
Lugo	1.546.993 Kg	Roupa de ciruxía	337.215 Kg
Materno	299.820 Kg	Roupa de felpa	481.736 Kg
Abente y Lago	203.730 Kg	Uniformidade	144.521 Kg
Cee	151.894 Kg	TOTAL	4.817.360 Kg
Ventorrillo	10.931 Kg		
At. Primaria	39.904 Kg		
Carballo	293 Kg		
Plan. Familiar	2.780 Kg		
O61	3.264 Kg		
TOTAL	4.817.360 Kg		

INVESTIMENTOS

Recursos

HUMANOS

XEFE SECCIÓN	D. José Luis Fernández Rodríguez	
Xefe de negociado		1
Grupo técnico da función administrativa		1
Grupo administrativo		1
Grupo auxiliar		1

Actividade

	2018	2017
Pedidos	110	136
Expedientes de contratación do centro	0	0
Importe vinculado a expedientes de contratación do centro	843.313 €	778.110 €
Expedientes de contratación centralizados	3	8
Importe vinculado a expedientes de contratación centralizados	430.760 €	1.492.108 €
Préstamos de equipamento	61	57

MANTEMENTO

Recursos

HUMANOS

XEFE SERVIZO D. Francisco J. Froiz Carcía

MANTEMENTO XERAL

HOSPITAL UNIVERSITARIO A CORUÑA

Enxeñeiro técnico	1	ATENCIÓN PRIMARIA	
Xefes de unidade	3	Responsable mantemento AP	D. Victor Calvo Cheda
Xefatura de grupo (tarde e noite)	5	Conductor instalacións	8
Persoal de oficio	40	Persoal de oficio	3
		Electricistas	4

HOSPITAIS PERIFÉRICOS

Hospital Materno-Infantil, Hospital Marítimo de Oza,
Hospital Abete y Lago, Hospital Vixe da Xunqueira,

Centro de Especialidades Ventorrillo, Lavandería da Grela

Responsable de mantemento periféricos

D. Juan Pedro Antelo Lavandeira

Enxeñeiro superior	1	TOTAL PLANTILLA	70
Xefe de unidade	1		
Persoal de oficio	1		

PERSONAL EXTERNO A XORNADA COMPLETA POR CONTRATO

HOSPITAL A CORUÑA

Cofrico (cocina)	1	HOSPITAL VIRXE DA XUNQUEIRA	
Air Liquide	1	Veolia Servicios Norte	6

HOSPITAL TERESA HERRERA

Veolia Servicios Norte	9	ATENCIÓN PRIMARIA	
		Engie S.L.	5

LAVANDERÍA XERAL

Veolia Servicios Norte	5	TOTAL CONTRATOS	36
------------------------	---	------------------------	-----------

HOSPITAL ABENTE Y LAGO E HOSPITAL MARÍTIMO OZA

Veolia Servicios Norte	9		
------------------------	---	--	--

Actividade

APROVISIONAMENTOS (TOTAL EOXI)

Auga (m ³)	308.882
Enerxía eléctrica (kWh)	27.099.911
Gasóleo C (m ³)	103.612
Gas natural (kWh)	30.531.235
Propano (kgs.)	26.069
Osíxeno líquido (m ³)	1.131.048
Aire medicinal compresor (m ³)	441.126
Nitróxeno líquido (m ³)	73.267
Gases medicinais (euros)	1.081.220

ORDES DE TRABAJO

Hospital Universitario A Coruña	18.824
Hospital Teresa Herrera	6.038
Hospital Marítimo de Oza	1.442
Hospital Abente y Lago	4.906
Lavandería "La Grela"	1.018
C.E. Ventorrillo	439
Hospital Virxe da Xunqueira	6.131
Centros de saúde	4.057
TOTAL O.T.	42.855

MEDIOAMBIENTE E CALIDADE

Recursos

HUMANOS

XEFA SECCIÓN	Dna. Laura Larriba Leira
Administrativo	1

Actividade

A misión da unidade de Xestión de Ambiental e Calidade é a planificación e xestión ambiental nos centros da Xerencia de Xestión Integrada A Coruña (XXIAC) e da calidade na Dirección de Recursos Económicos (DRREE), desenvolvendo e coordinando a execución dos plans e políticas de medio ambiente e calidade na súa área de competencia, no marco das liñas estratéxicas da XXIAC e o SERGAS.

No ano 2018, as principais actividades realizadas pola unidade foron:

XESTIÓN AMBIENTAL

- Planificación, deseño, apoio a implantación, mantemento e seguimento do Sistema de Xestión Ambiental UNE-EN-ISO 14001:2015, segundo o establecido no Plan de Xestión Ambiental da XXIAC implantado e certificado, nos centros:
 - Hospital Teresa Herrera.
 - Hospital de Oza.
 - Hospital Abente y Lago.
 - Hospital Virxe da Xunqueira.
 Certificación en vigor ata o 09-09-2019.
- Xestión dos aspectos ambientais que se xeran nos centros, nos aspectos operativos, técnicos e administrativos:
 - Elaboración e seguimento de indicadores
 - Mantemento de rexistros
 - Auditoría do plan de xestión de residuos
 - Realización de controis ambientais normativos
 - Cumprimentación de informes regulamentarios
- Elaboración, implantación e posteriores revisións/actualizacións de protocolos e procedementos de xestión ambiental. Seguimento dos mesmos.
- Formación e información ao persoal da institución en materia de Xestión Ambiental e o Plan de Xestión de Residuos, impartidas 57 sesións.
- Seguimento de expedientes de renovación das licencias de vertido e actualización de focos de emisión.

XESTIÓN DA CALIDADE

- Planificación, deseño, apoio a implantación, mantemento e seguimento, do sistema de xestión da calidade coa adaptación a UNE-EN-ISO 9001:2015, segundo o establecido no Plan de Calidade da Dirección de Recursos Económicos: TQM17.

Sistema de Xestión da Calidade (UNE-EN-ISO 9001:2008) implantado e certificado, nos procesos de:

- Facturación a terceiros obrigados ao pago.
Facturación de aqueles casos non cubertos pola seguridade social e nos que exista un terceiro responsable obrigado ao pago e a xestión do cobro das facturas emitidas. Certificada para toda a XXIAC. Certificación en vigor ata o 11-03-2019
- Lavandería
Lavado, saneamento da roupa, repaso e confección de roupa hospitalaria así como a posta da mesma a disposición do centro sanitario. Ademais dos centros pertencentes a XXIAC, atende o Hospital Universitario Lucus Augusti. Certificación en vigor ata o 11-03-2019.
- Comunicaci3ns:
A dotaci3n, instalaci3n e modificaci3n da liña de voz no mantemento de equipos de voz e de datos, e a xestión e control das comunicaci3ns telef3nicas entre os centros dos profesionais do complexo e co exterior. Certificada para toda a actividade que para pola centraliña telef3nica da XXIAC. Certificación en vigor ata o 11-03-2019.
- Limpeza e Servizos Hostaleiros Externos
Xestión administrativa e prestaci3n do servizo de limpeza e control de servizos hostaleiros externos, prestados directamente polo Servizo de Hostalería ou por empresas adxudicatarias. Certificado para os centros seguintes: H A Coruña, H Teresa Herrera, H.de Oza, H Abente y Lago e Centro de especialidades do Ventorrillo. Certificación en vigor ata o 11-03-2019.
- Formación ao persoal da institución en materia de xestión da calidade:

➤ [MEDIOAMBIENTE E CALIDADE]

ACTIVIDADES COMÚNS

- Coordinación e seguimento de programas de calidade e xestión ambiental implantados na DRREE.
- Participación na rede de auditores e avaliadores internos de Sistemas de Xestión do Servizo Galego de Saúde para Sistema de Xestión da Calidade UNE-EN- ISO-9001:2008, e Sistema de Xestión Ambiental UNE-EN ISO 14001:2004.

• Participación en:

- Grupo técnico de contratación de servizos: xestión de residuos, SERGAS.
- Comisión de humanización da Xerencia Xestión Integrada A Coruña.

COMISIÓNS E GRUPOS DE MELLORA

- Coordinación do grupo de traballo de:
 - Calidade da DRREE,
 - Xestión Ambiental e de Xestión de Residuos na XXI A Coruña.

Xestión de residuos

Monitorización e seguimento da xestión e do plan de xestión de residuos nos centros da xerencia.

PRODUCCIÓN DE RESIDUOS (KG/ANO)

	CLASE I	CLASE II	CLASE I+II	CLASE III	CLASE IV
2016	335.335*	1.662.180	126.000	310.128	32.015
2017	391.946*	1.740.679	126.000	317.880	33.842
2018	329.436	1.807.085	126.000	328.563	35.164

* Non se inclúen os residuos recollidos polo servizo municipal: mestura de residuos inertes, materia orgánica e papel cartón.

Calidade (Modelo corporativo de xestión integrada da calidade. Servizo Galego de Saúde)**CALIDAD** (Modelo corporativo de xestión integrada da calidade. Servizo Galego de Saúde)

DESCRIPCIÓN	INDICADOR	Resultados exercicio 2017	ESTANDAR	Resultados exercicio 2018
Actividades formativas de concienciación e implicación co medio ambiente	Nº de actividades formativas de concienciación e implicación col medio ambiente	45	≥6	99
Xeración de residuos da actividade sanitaria	Xeración de residuos da actividade sanitaria Clases II, III y IV (en kg.)/ UPH	23	≤ 20 kg/UPH	23,5
Cantidade de residuos cuxo tratamento e reutilización, reciclaxe, valorización	Porcentaxe de residuos cuxo tratamento e reutilización, reciclaxe e/ou valorización	16%	≥10%	16,2%

OFICINA TÉCNICA DE ARQUITECTURA

Recursos

HUMANOS

Licenciado en Arquitectura* D. José Manuel López Mihura

Técnico superior en organización e administración sanitaria. Licenciado en Arquitectura.

FÍSICOS

Despacho na planta sótano 2 do edificio do Hotel de Pacientes.

Actividade

Considerando que a Xerencia de Xestión Integrada A Coruña acomete a descrición funcional, metodolóxica e física da Fase Final do Plan Director, encamiñado a completar a transformación interna do Hospital Universitario A Coruña, a Oficina Téc-

nica de Arquitectura centrou a súa actividade no anteproxecto das diversas actuacións a realizar, pra recoller na FASE 3 do Plan Director do Hospital Universitario de A Coruña:

EXP	SITUACIÓN	USO ACTUAL	USO PROPUESTO
1	PLANTA 4ª Bloques A, B y C NORTE (3.219 m²)	Vacío. Antiguas urgencias	Hospitales de día de: • Oncología • Hematología • Polivalente • Alergias Consultas de: • Trasplante hepático • Insuficiencia cardiaca
2	PLANTA 5ª Bloque B. SUR (910 m²)	Vacío. Antiguo bloque quirúrgico	Nueva unidad de hospitalización
3	PLANTA 6ª Bloque B (1.189 m²)	Vacío. Antiguo bloque quirúrgico	Unidad de cuidados intensivos Unidad de cuidados intermedios
4	PLANTA 1ª Bloque B. SUR (600 m²)	Vacío. Antigua central de esterilización	Ampliación servicio de farmacia Sala polivalente de urgencias Talleres de electromedicina
5	PLANTA 5ª Bloque C NORTE (956 m²)	Unidad de diálisis UCI politraumatizados	Ampliación de unidad de diálisis Ampliación de unidad de reanimación
6	PLANTA 5ª Bloque B NORTE (803 m²)	Unidad de cuidados intermedios	Unidad de pruebas funcionales de neumología
7	PLANTA BAJA Bloque A (1.240 m²)	Hospital de día. Dirección asistencial	Unidad de medicina preventiva Dirección asistencial

Por outra banda, os plans funcionais previos diagnosticaron a necesidade de crecemento do edificio principal, o Hospital Universitario A Coruña, en aras dunha mellor e máis completa atención ó paciente polo que articulouse un “Plan” de ampliación, reforma e xestión de infraestruturas, realizado cunha visión global primando a organización eficaz de conexión de todos os centros que forman parte do “Complejo Hospitalario Universitario A Coruña”.

Para estudar en coordenadas reais o crecemento do hospital actual foi necesario realizar un anteproxecto de cara a plasmar a auténtica realidade do proxectado e a súa integración e adecuación na área de crecemento elixida, analizando o impacto das novas edificacións previstas, dos seus accesos, aparcamentos e demais servizos.

➤ [OFICINA TÉCNICA DE ARQUITECTURA.]

Ó marxe das obras ligadas o “Plan Director” , realizáronse numerosas reformas internas nos distintos edificios da XXIAC, entre as que destacan:

- Reforma de biblioteca para calidade e docencia. P. B. Hotel de pacientes. HUAC
- Hospitalización de oncología pediátrica. P. 3ª HTH
- Reforma de capilla e hospitalización a domicilio. Hospital Marítimo de Oza
- Demolición de bunker de protóxido e almacén de farmacia. P.1ª HUAC
- Nueva sala espera UCI P. 5ª HUAC
- Reforma de sala espera urgencias P. 1ª HUAC
- Ampliación. Observación urgencias P. 1ª HUAC
- Reforma e ampliación de urgencias. P. SS. HTH
- Ampliación laboratorio análise clínicas
- Consulta de tocoginecología e otorrino. P. SS HTH
- Reforma de cubertas. P. 12ª HUAC
- Despachos subdirección de calidade. P. 4 HUAC
- Hospital de día e consultas de endocrinología. P. 4ª HUAC
- Almacén de colchones baixo escalera. P. 1 HUAC
- Reformas en el salón de actos. P. 4ª HUAC
- Reparación de camiños en el recinto interior del Hospital Marítimo de Oza
- Humanización consultas de pediatría. P. b. HTH
- Comedor médico en cafetería. Hospital Virxe da Xunqueira Cee
- Ampliación de staff de gerencia. P. B. Hotel de pacientes. HUAC
- Reforma centro de saúde de Malpica
- Reforma centro de saúde de mesoinstalación rótulos “hospital público”
- Sala de proctología. Hospital Abente e Lago
- Despacho de unidade de mama. Hospital Abente e Lago
- Instalación de cadea automatizada en laboratorio de hematimetrías. P. 1ª. HTH
- Refuerzo e reparación de muro de contención en mantemento. P. 1ª HUAC
- Despachos e investigación. P. /ª . Hotel de pacientes. HUAC

Realizáronse numerosos estudos de proxectos pendentes de realización nos distintos edificios da XXIAC, entre as que destacan:

- Traslado de congeladores de investigación ampliación de laboratorio.
- Reposición de muro de cierre del Hospital de Oza.
- Vivendas para familiares de pacientes Ronald McDonalds. HTH.
- Marquesina e fachada de farmacia. HUAC.
- Consultas en arquivo de Cee.
- Ampliación urgencias de Cee (diálisis).
- Arquivo C.S. San José.
- Habitaciones de médicos de guardia. HTH.
- Reforma de cafetería; admisión, consultas ecocardiografía e anatomía pat. P. B. Hal.
- Almacén de carros de ropa.
- Sala de CPD e comunicacións externas.
- Reforma de neonatos.

Outras funcións complementarias realizadas pola oficina técnica de arquitectura foron:

- Actualización da información gráfica de todos os edificios da XXIAC.
- Estudio de eficiencia enerxética
- Control da situación urbanística do centro e inventariado catastral.
- Control de superficies de cada unidade para a imputación de custos.
- Control preventivo do estado construtivo de edificios e instalacións e da adecuación a normativa de éstas.
- Realización de plans de seguridade en operacións de reforma e mantemento.
- Informes sobre danos ocasionados na estrutura física do hospital, por siniestros.
- Deseño e distribución do mobiliario, sinalización, decoración,...
- Apoio técnico na implantación de tecnoloxía.
- Elaboración de plans de necesidades, protocolos e procedementos de actuación.
- Estudio e propostas á dirección, iniciativas que, dende o punto de vista arquitectónico ou de infraestruturas, supoñen unha mellora para a actividade sanitaria.
- Asesoramento técnico para a toma de decisións do equipo directivo.

ORDE INTERNA E SEGURIDADE

Recursos

HUMANOS

RECURSOS PROPIOS		TRANSPORTES		RECURSOS ALLEOS	
Responsable do servizo		Xefe de grupo	1	Seguridade	
D. José A. Fraga Parafita		Condutores	14	Coordinador seguridade	1
Coordinador	1	Encargado de quenda	1	Xefe de equipo	5
Persoal administrativo		Almacén		Vixiantes	6
Aux. administrativo	1	Celadores	2	Técnico seguridade (Tecnoloxía)	2
Comunicacións		Seguridade		Movemento mobiliario /	
Xefe de equipo	1	ESI/Calefactor	1	aparataxe mudanzas	
Telefonistas	12	Total recursos propios	35	Operarios	2
Grupo técnico Admtv	1			Transporte sanitario e mensaxería	
				Persoal	68
				Total recursos alleos	146

Actividade

A actividade do servizo céntrase nos seguintes ámbitos:

- **Seguridade:** vixilancia, tecnoloxía dos diferentes subistemas (CCTV, Control de accesos, intrusión así como protección contra incendios (PCI) e mantemento das mesmas, así como a sinalización correspondente á seguridade.
- **Loxística:** transportes e traslados tanto de persoas como de cousas, mobiliario, aparataxe entre os diferentes centros así como a xestión dos almacéns da xerencia. Traslado de mostras entre os centros, mensaxería, etc.
Transporte sanitario non urxente así como o transporte de órganos e sanitarios de transplantes de órganos e tecidos. Tamén control e xestión do parque móbil propio e alleo da Xerencia así coma os aparcamentos.
- **Comunicacións:** xestión das instalacións e reparacións, modificacións na configuración, así como adquisición de material de telefonía fixa ou móbil, telefax, etc.
- **Orde Interna:** Por outra banda tamén se xestiona e coordina todo o relacionado coa sinalización de carácter informativo, sinalización vial e rotulación en xeral da Xerencia así como o control de espazos e autorizacións de uso dos mesmos.

Entre outras, xestíonanse e destácanse as seguintes:

Xestión asesoramento e control de mensaxería	7.980
Xestión de avarías e instalación telefónicas	3.630
Xestión de seguros por incidencias	24
Servizo intercentros	12.137
Servizo cidade	2 viaxes día*
Camión mercaderías intercentros	Varias saídas diarias**

* Con 24 paradas en puntos diferentes.

** Segundo a demanda da Xerencia: farmacia, esterilización, quirófano, etc.

OUTRAS ACTIVIDADES (Persoal subalterno - mudanzas)

Movementos de material	5.430
Movemento de mobles	2.150

SEGURIDADE E EMERXENCIAS (actividades de autoprotección)

Xefe equipo E.S.I. (xefe grupo conductores)	1
Voluntarios E.S.I.	63
Localización e resolución intervencións ESI	69
Simulacros servizos (prácticas clave 10.000)	78
Prácticas contra incendios (nº asistente)	65
Revisións escaleiras e equipos	225
Teléfonos	48
Sinalización	496
Telefonía móbil revisión e reparación	235
Walkies Talkies, revisión e reparación	13
Prácticas de lume real	5

Por outra banda tamén cabe destacar, entre outras:

- A renovación e cambio á nova versión do certificado do Sistema de Xestión de Calidade (UNE-EN-ISO 9001-2015) no apartado de comunicacións e telefonía do servizo. Tamén destacar a participación no certificado de Medio Ambiente.
- Elaboración dos plans de autoprotección dos centros de saúde da cidade da Coruña que quedaron pendentes do ano anterior e actualización dos Plans dos Hospitais por novas nos sistemas.

ORTOPRÓTESE E REINTEGRO DE GASTOS

Recursos

HUMANOS

XEFA DE SERVIZO	Dna. Elena Martínez Marzoa
Xefes de grupo*	4
Xefa de equipo	1
Auxiliar administrativo	1

* Dos 4 xefes de grupo, 2 están na inspección médica.

Funcións

TRAMITACIÓN

- Expedientes ordinarios
- Reclamacións previas
- Propostas pagamento

REINTEGRO DE GASTOS

- Ortopróteses (próteses e vehículos)
- Asistencia sanitaria con medios alleos
- Produtos farmacéuticos
- Asistencia en mutuas
- Axudas por desprazamentos

Actividade

ORTOPRÓTESE	2018	2017
Expedientes tramitados	8.008	6.973
Importe executado	2.078.266	1.884.411

MEDIOS ALLEOS	2018	2017
Expedientes tramitados	19	30
Importe executado	3.490	280

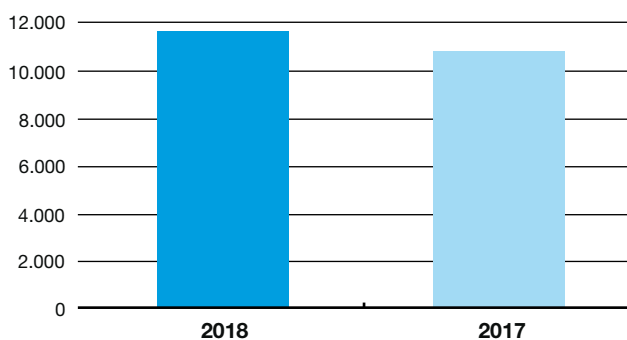
PRODUTOS FARMACÉUTICOS	2018	2017
Expedientes tramitados	23	35
Importe executado	4.070	3.838

MUTUAS	2018	2017
Expedientes tramitados	645	532
Importe executado	22.359	14.210

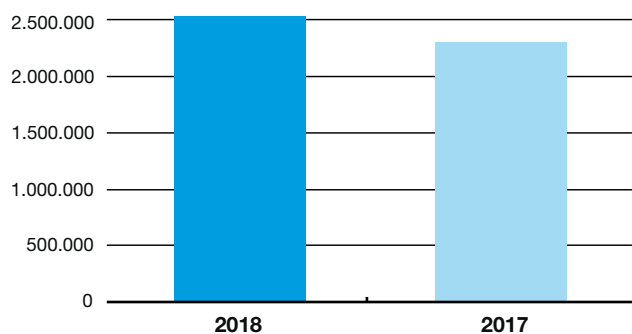
DESPRAZAMENTOS	2018	2017
Expedientes tramitados	3.139	3.149
Importe executado	415.273	407.291

TOTAL REINTEGROS	2018	2017
Expedientes tramitados	11.834	10.719
Importe executado	2.523.458	2.310.030

Expedientes tramitados



Importe executado



OSÍXENO E DIÁLISE

Recursos

HUMANOS

Xefe de sección	Dna. M ^a Luisa Morandeira Caridad	
Xefe de grupo		1
Aux. administrativo		1

Funcións

TRAMITACIÓN:

- Diálise domiciliaria.
- Terapias respiratorias a domicilio.
- Xestión arrendamento volumétricos hospital.
- Control orzamentario.
- Propostas de pagamento.

Actividade

OSÍXENO A DOMICILIO

OSÍXENO	2018	2017
Pacientes/mes	6.031	5.553
Sesións/mes	175.776	162.888
Importe gasto	1.991.935,10 €	1.937.544,42 €

Rebaja precios desde julio 2017

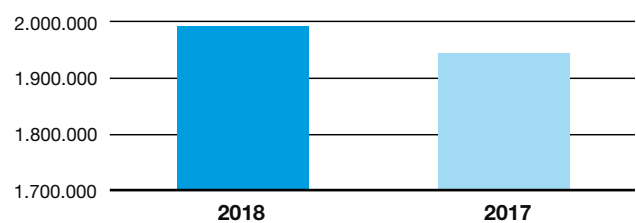
VOLUMÉTRICOS HOSPITAL

VOLUMÉTRICOS	2018	2017
Pacientes anuais	97	79
Importe gasto	19.377,73 €	27.688,43 €

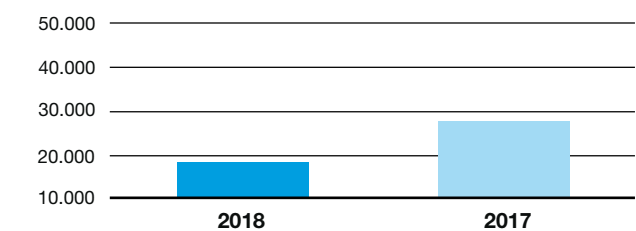
DIÁLISE A DOMICILIO

DIÁLISE	2018	2017
Pacientes/mes	94	93
Sesións/mes	2.352	2.327
Importe gasto	1.657.167,78 €	1.607.720,91 €

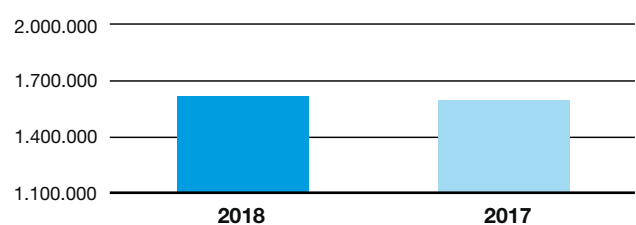
Importe anual osixeno(€)



Importe anual volumétricos (€)



Importe anual diálise (€)



ANÁLISE POR
Servizos estruturais

Dirección de recursos humanos

XERENCIA DE XESTIÓN INTEGRADA DE A CORUÑA
Memoria 2018

DIRECCIÓN DE RECURSOS HUMANOS

Recursos

HUMANOS

Xefe de servizo de retribucións	1	Xefe grupo nóminas	1
Xefe de servizo asesoría xurídica	1	Xefe grupo de RR.HH.	4
Xefe de servizo de xestión RR.HH.	1	Xefe de grupo secretaría dirección	1
Xefe de servizo de RR.HH. Virxe da Xunqueira	1	Grupo técnico f. administrativa	3
Xefe de servizo de avaliación económica e control orzamentario	1	Grupo xestión f. administrativa	0
Xefe de sección expediente-e	1	Grupo administrativo	7
Xefe de sección de RR.HH.	3	Aux. administrativo	31
Xefe de sección de nóminas	1	Funcionarios (integración)	1

Actividade

MOVEMENTOS DE PERSOAL

Comisións de servizo – alta	92
Comisións de servizo – baixa	272
Reingresso provisional	4
Excedencia coidado fillos	20
Excedencia coidado familiares	9
Invalidez	39
Permisos sen soldo	226
Xubilacións	163
Falecementos	4

CONTRATACIÓN/NOMEAMENTOS

Vacantes	382
Substitucións	5.381
Acumulacións tarefas	27.597
Servizos determinados	2
Atención continuada	439
Programas formación	80

TRAMITACIÓN ADMINISTRATIVA

Solicitudes permisos	76.238
Expedientes modificación cadro de persoal	10
Accidentes de traballo	241
Riscos embarazo	92
Riscos lactancia	0
Complementos pensión	79

PROVISIÓN DE PRAZAS

Concursos de méritos facultativos especialistas	
Prazas convocadas facultativos especialistas	0
Expedientes avaliados facultativos especialistas	0
Xefaturas	
Prazas convocadas persoal facultativo	3
Prazas convocadas persoal sanitario	0
Prazas convocadas persoal xestión e servizos	4
Expedientes avaliados xefaturas	18
Reavaliacións resoltas	2
Movilidade interna	
Prazas adxudicadas	0

ABSENTISMO POR IT

Procesos I.T.	3.935
Procesos maternidade	234
Días baixa por IT	169.715
Días substituídos IT	125.023
Días ausencia por maternidade	24.521
Días substituídos maternidade	19.315
Duración media procesos IT	33
Persoas media diaria baixa	465
Importe medio gasto diario	23.977

➤ [DIRECCIÓN DE RECURSOS HUMANOS]

RETRIBUCIÓN

Gasto capítulo I	347.791.463
Nóminas tramitadas	183.573
Incidencias tramitadas	82.144
Sentenzas abonadas	19
Importe retribucións fixas	211.567.983
Importe retribucións variables	29.791.173
Importe retribucións persoal eventual	48.400.260
Importe acción social	380.090
Cotas patronais seguridade social	57.471.957
Traballadores media mes	7.435

EXPEDIENT-E

Atención ao usuario (telefónica, consultas, dúbidas...)	5.352
Atención ao usuario (recepción e asesoramento persoal)	2.200
Méritos validados	225.858
Méritos catalogados	25.419
Méritos dixitalizados	163.520
Inscripción en procesos de vinculacións temporais	1.235
Inscripcións en ofertas públicas de emprego	2.020
Inscripcións en concurso de traslados	837
Inscripcións en mobilidade voluntaria interna	694

ESPAZO DO PROFESIONAL

Certificado de servizos prestados	1.240
Certificados INEM	5.263
Certificados INSS	220
Maternidade	234
Paternidade	34
Anticipos	15
Solicitudes informativo xubilación INSS	160
Acreditación documental/cotexo	87.624
Atención ao usuario (telefónica, consultas, dúbidas...)	21.168
Atención ao usuario (recepción e asesoramento persoal)	19.404
Publicacións web	214
E-mails enviados (información)	223
E-mails consultas e respostas (usuarios)	258
Acollida a profesionais de novo ingreso	403

PUNTO DE ACREDITACIÓN ELECTRÓNICA

Expedición tarxeta electrónica	2.436
--------------------------------	-------

SERVIZO TÉCNICO XURÍDICO

Recursos

HUMANOS

XEFE SERVIZO TÉCNICO	Dna. Carmen Balboa Salgado	
Xefe xestión		1
Técnico función administrativa		3
Administrativo función administrativa		1

FÍSICOS

O servizo técnico xurídico atópase emprazado na 6ª planta do hotel de pacientes con dependencia orgánica da dirección de recursos humanos e funcional da Xerencia de Xestión Integrada de A Coruña.

Actividade

O servizo técnico xurídico (STX) encárgase do estudo previo e a preparación das resolucións das solicitudes e reclamacións previas así como a preparación dos informes aos recursos de alzada, ás reclamacións previas á vía laboral e demandas ante a Xurisdicción Contencioso-Administrativa e Xurisdicción Social que se presenten contra as resolucións da Xerencia en materia de recursos humanos, colaborando coa asesoría xurídica do SERGAS.

Prepáranse os antecedentes, dilixéncianse as comunicacións xudiciais e emítense os informes que procedan nas controversias que se susciten no ámbito de RRHH.

Lévase a cabo o estudo previo e preparación das resolucións aos recursos de reposición fronte a facturas emitidas pola Xerencia de Xestión Integrada no caso de existencia de terceiros obrigados ao pagamento no ámbito de RREE.

No STX préstase o asesoramento e apoio xurídico aos profesionais agredidos de acordo co plan e as accións establecidas nos procedementos P-PRL 04 e P-PRL 20 (plan específico para a prevención da violencia externa na estrutura de Xestión Integrada de A Coruña). Ofrécese o apoio xurídico sobre todo no caso de que o profesional agredido estea decidido a denunciar os feitos, dando coñecemento dos feitos ao Ministerio Fiscal.

Aténdese no STX á xestión legal dos trámites xurídicos ligados á actividade asistencial do Complexo Hospitalario Universitario de A Coruña e de Atención Primaria e dende finais do ano 2018 asume as funcións do **gabinete de medicina legal hospitalaria**. Neste senso organiza e coordina a colaboración cos órganos da Administración de Xustiza, prestando apoio médico-legal ao persoal do complexo e de Atención Primaria.

A tarefa de medicina legal céntrase en todas aquelas cuestións de afectación médico-legal nos ámbitos das xurisdic-

cións civil, social, penal e contencioso administrativa, así coma a cooperación coas distintas administracións públicas atendendo as diferentes peticións xurídicas (demandas, peritaxes, testificacións, identificacións, copia de historia clínica e documentación clínica aos xulgados...).

Remítense diariamente dende o STX os partes de agresións por violencia de xénero de Atención Primaria ao Xulgado correspondente.

Como usuario con perfil de centro na plataforma telemática do programa de **Reclamacións de Responsabilidade Patrimonial (RRPP)** da Consellería de Sanidade, recíbense e tramítanse as solicitudes a petición dos instructores dos expedientes destas reclamacións por supostos danos derivados de asistencia sanitaria. Así mesmo intrúense no servizo técnico xurídico os expedientes de reclamacións de responsabilidade patrimonial por danos materiais ou persoais de menor contía.

Así mesmo elabóranse informes sobre aspectos xurídicos de cuestións formuladas por distintas unidades hospitalarias e de atención primaria no ámbito da súa competencia.

Resolucións a reclamacións	438
Informes a recursos alzada	154
Informes a demandas	110
Peticións xulgado	469
Reclamacións de RRPP	97
Procesos PEVE	125
Recursos de reposición facturación	104
Partes de lesións	768

ACTIVIDADE
Científica e docente

XERENCIA DE XESTIÓN INTEGRADA DE A CORUÑA
Memoria 2018

ACTIVIDADE CIENTÍFICA Y DOCENTE 2018

Páx.

Páx.

315 **Actividade científica**

316 ENSAYOS CLÍNICOS Y PROYECTOS
DE INVESTIGACIÓN

318 PROPIEDAD INTELECTUAL

319 PUBLICACIONES

343 **Actividade docente**

344 PRÓLOGO

345 DOCENCIA EN LA XERENCIA
DE XESTIÓN INTEGRADA
DE A CORUÑA

347 ORGANIZACIÓN DEL GRADO
DE MEDICINA

349 PROYECTO AULA MIR 0

350 FORMACIÓN ESPECIALIZADA

351 PLANIFICACIÓN DE ACTIVIDADES
Y CURSOS COMISIÓN
DE DOCENCIA

359 UNIDADE DE FORMACIÓN
DE ENFERMARÍA ANO 2018

ACTIVIDADE

Científica e docente

Actividade Científica

XERENCIA DE XESTIÓN INTEGRADA DE A CORUÑA

Memoria 2018

ENSAYOS CLÍNICOS Y PROYECTOS DE INVESTIGACIÓN**ENSAYOS CLÍNICOS****Estudios nuevos 2018***Fundación Profesor Novoa Santos-A CORUÑA*

Ensayos clínicos	78
Observacionales	49
TOTAL	127

Estudios activos 2018*Fundación Profesor Novoa Santos-A CORUÑA*

Ensayos clínicos	515
Observacionales	291
TOTAL	806

Estudios nuevos 2018 por servicio y tipo

	EECC	Observacional	TOTAL
Alergias	1	0	1
Anestesia	0	1	1
At. Primaria	0	2	2
Cardiología	7	7	14
Digestivo	6	2	8
Endocrinología	5	3	8
Ginecología	0	1	1
Hematología	5	10	15
Medicina interna	5	0	5
Microbiología	0	1	1
Nefrología	1	1	2
Neumología	1	2	3
Neurología	5	4	9
Oncología	31	8	39
Pediatría	3	4	7
Psiquiatría	0	1	1
Radiología	1	1	2
Reumatología	6	2	8

Estudios independientes nuevos 2018

	EECC	Observacional	TOTAL
INDEPENDIENTES			
Intramuros	0	1	
Extramuros	6	5	
TOTAL	6	6	12

Facturación Total estudios clínicos 2018 3.899.009,36 €

➤ [ENSAYOS CLÍNICOS Y PROYECTOS DE INVESTIGACIÓN]

PROYECTOS INVESTIGACIÓN CAPTADOS EN 2018

Convocatoria	Servicio o grupo investigación	Proyectos captados	Importe total captado
MINECO-ISCIII	TOTAL	8	776.197,00
	Microbiología	1	170.731,00
	Plasticidad epitelial y metástasis	1	141.570,00
	Exprela	1	99.220,00
	Avances en telemedicina e informática sanitaria /endocrinología	1	95.836,00
	Envejecimiento e inflamación	1	93.170,00
	Cardiopatía isquémica, cardiología intervencionista e imagen y función cardíaca	1	73.810,00
	Visión artificial y reconocimiento de patrones	1	70.400,00
	Epidemiología clínica y bioestadística	1	31.460,00
Entidades privadas	TOTAL	5	242.000,00
	U. insuficiencia cardíaca y trasplante cardíaco	2	112.000,00
	Microbiología	1	100.000,00
	Grupo investigación plasticidad epitelial	1	15.000,00
	Medicina interna - enfermedades infecciosas	1	15.000,00
	TOTAL	13	1.018.197,00

PROPIEDAD INTELECTUAL

SOLICITUDES PROPIEDAD INDUSTRIAL

Solicitud internacional: PCT/EP2018/064913

Surgery multichannel device (José Francisco Noguera, Javier Aguirrezabalaga, Alberto Centeno) Servicio de Cirugía General y Centro Tecnológico de Formación. Titularidad: Servizo Galego de Saúde.

Patentes europeas

EP18382809

Compounds that selectively and effectively inhibit hakai-mediated ubiquitination, as anti-cancer drugs (Angélica Figueroa, Federico Gago, Olaia Antía Martínez, Raquel Carballo, Álvaro Cortés, Alba Casas). Grupo de Investigación en Plasticidad Epitelial y Metástasis. Titularidad: Fundación Profesor Novoa Santos; Universidad de Alcalá.

EP18210167 (Divisional)

Live Attenuated Vaccines (Germán Bou, María Clara Póvoa, Astrid Pérez, María Merino, Alejandro Beceiro, Patricia García) Grupo de Investigación de Microbiología. Titularidad: Fundación Profesor Novoa Santos, Servizo Galego de Saúde.

Patente española: P201830983

Dispositivo de intubación de pacientes por vía aérea (Rita Galeiras, David Freire) Unidad de Cuidados Intensivos. Titularidad: Servizo Galego de Saúde.

Diseño Industrial Internacional: WIPO71718 (Estados Unidos de América)

Dispositivo de introducción de catéter (Alejandro Montero, Antón Fernández, Fernando Mosteiro) Oficina de Coordinación de Trasplantes. Titularidad: Servizo Galego de Saúde.

Marca: M3737905

GdC CHUAC

Titularidad: Fundación Profesor Novoa Santos. Comisión de Docencia XXIAC.

PUBLICACIONES

ADMISIÓN Y DOCUMENTACIÓN CLÍNICA

«Alcohol consumption and lung cancer risk in never smokers: A pooled analysis of case-control studies». PMID 29140412. *European Journal of Public Health. F.I.* 1,360. Q1.

ALERGOLOGÍA

«Occupational allergic respiratory disease (rinoconjunctivitis and asthma) in a cheese factory worker». Veleiro Pérez, B. PMID 29342450. *Journal of Allergy and Clinical Immunology: In Practice. F.I.* 1,461. Q1.

«A new rush schedule for cotrimoxazole desensitization: A report of 2 cases». María de los angeles Rico Díaz. PMID. *Journal of Investigational Allergology and Clinical Immunology. F.I.* 0,748. Q3.

ANÁLISIS CLÍNICOS

«Laboratory sample stability. Is it possible to define a consensus stability function? An example of five blood magnitudes». García Del Pino, I. PMID 29729140. *Clinical Chemistry and Laboratory Medicine. F.I.* 1,114. Q1.

«Proteinosis alveolar: rol de los anticuerpos anti-GM-CSF». Ricardo José Rojo Amigo. PMID 29803521. *Archivos de Bronconeumología. F.I.* 0,366. Q3.

ANATOMÍA PATOLÓGICA

«Polymorphisms in genes related to the complement system and antibody-mediated cardiac allograft rejection». Pombo, J. PMID 28784323. *Journal of Heart and Lung Transplantation. F.I.* 4,592. Q1.

Heart Transplant Recipients». PMID 28647312. *Revista Espanola de Cardiología. F.I.* 0,553. Q2.

«HLA class I loss and PD-L1 expression in lung cancer: Impact on T-cell infiltration and immune escape». Concha, Á. PMID 29423109. *Oncotarget. F.I.* 1,942. Q1.

«The ever-evolving role of pathologists in the management of breast cancer with neoadjuvant treatment: recommendations based on the Spanish clinical experience». Santiago, P. PMID 28795336. *Clinical and Translational Oncology. F.I.* 0,819. Q2.

«Hakai overexpression effectively induces tumour progression and metastasis in vivo». Iglesias, P.; Concha, Á. PMID 29472634. *Scientific Reports. F.I.* 1,533. Q1.

«The p.Arg118Cys Variant in the GLA Gene Does Not Cause Fabry Disease. More Evidence». Mosquera-Reboredo, J. PMID 28941980. *Revista Espanola de Cardiología. F.I.* 0,553. Q2.

«Overexpression of PIK3CA in head and neck squamous cell carcinoma is associated with poor outcome and activation of the YAP pathway». Álvarez-Rodríguez, R. PMID 29598951. *Oral Oncology. F.I.* 1,912. Q1.

«First Reported Case of Fabry Disease Caused by a Somatic Mosaicism in the GLA Gene». Mosquera-Reboredo, J. PMID. *Revista Espanola de Cardiología. F.I.* 0,553. Q2.

«The Use of Antidotes for Calcium Gluconate Extravasation: An Experimental Study in Mice». Yebra-Pimentel Vidal, M.T. PMID 29927835. *Plastic and reconstructive surgery. F.I.* 1,731. Q1.

«Nephropathology and nephrology. The need for a change». Martul, E.V. PMID 29224953. *Nefrología. F.I.* 0,294. Q3.

«Comparison of the PI3K-AKT-mTOR Pathway Expression Profile in Tumoral Versus Nontumoral Tissue Samples From

«HLA class I alterations in breast carcinoma are associated with a high frequency of the loss of heterozygosity at chromosomes 6 and 15». Concha, Á. PMID 30145665. *Immunogenetics. F.I.* 0,916. Q3.

Fuente: SCOPUS

➤ [ANATOMÍA PATOLÓGICA]

«Mecanismos de resistencia a la castración». Sacristán-Lista, F. PMID 30319123. *Archivos Espanoles de Uroloía. F.I.* 0,178. Q3.

«Isolated right ventricle endomyocardial fibrosis. An increasingly frequent disease in Spain». Pombo-Otero, J. PMID. *Medicina Clínica. F.I.* 0,262. Q3.

«Pathology in social media networks. Recruitment campaign». López Solache, L. PMID 29290326. *Revista Espanola de Patología. F.I.* 0,128. Q4.

«The pathology of renal transplants». Vazquez Martul, E. PMID 29602372. *Revista Espanola de Patología. F.I.* 0,128. Q4.

«Venolymphatic malformation with bone erosion. An unusual affectation in these lesions». Concha, Á.; Teijo, A.; Sacristán, F.; López, L.; Reguera, A. PMID 29602374. *Revista Espanola de Patología. F.I.* 0,128. Q4.

«Thrombotic microangiopathy/haemolytic uraemic syndrome. Histopathology update». Vazquez Martul, E. PMID 30012310. *Revista Espanola de Patología. F.I.* 0,128. Q4.

«2018 Consensus statement by the Spanish Society of Pathology and the Spanish Society of Medical Oncology on the diagnosis and treatment of cancer of unknown primary». Angel Concha López. PMID 30583830. *Revista Espanola de Patología. F.I.* 0,128. Q4.

«Comparison of the PI3K-AKT-mTOR Pathway Expression Profile in Tumoral Versus Nontumoral Tissue Samples From Heart Transplant Recipients». PMID 28647312. *Revista Espanola de Cardiología. F.I.* 0,553. Q2.

«The ever-evolving role of pathologists in the management of breast cancer with neoadjuvant treatment: recommendations based on the Spanish clinical experience». Santiago, P. PMID 28795336. *Clinical and Translational Oncology. F.I.* 0,819. Q2.

«The p.Arg118Cys Variant in the GLA Gene Does Not Cause Fabry Disease. More Evidence». Mosquera-Reboredo, J. PMID 28941980. *Revista Espanola de Cardiología. F.I.* 0,553. Q2.

«First Reported Case of Fabry Disease Caused by a Somatic Mosaicism in the GLA Gene». Mosquera-Reboredo, J. PMID. *Revista Espanola de Cardiología. F.I.* 0,553. Q2.

ANESTESIA Y REANIMACIÓN

«Improved empirical antibiotic treatment of sepsis after an educational intervention: The ABISS-Edusepsis study». Rilo, M.T.R. PMID 29933756. *Critical Care. F.I.* 2,480. Q1.

«Impact of empathy in the patient-doctor relationship on chronic pain relief and quality of life: A prospective study in Spanish pain clinics». De La Iglesia, A.; Freire, E. PMID. *Pain Medicine (United States). F.I.* 1,087. Q1.

«The totaltrack VLM: A novel video-assisted intubating laryngeal mask». Gómez-Ríos, M.Á.; Bonome, C. PMID 28895386. *Minerva Anestesiologica. F.I.* 0,763. Q2.

«Use of the TotalTrack VLM for endotracheal intubation in a patient with a giant thyroglossal duct cyst and airway compression». Gómez-Ríos, M.Á.; Silva-Carballal, I.; Freire-Vila, E. PMID 28935456. *Anaesthesia Critical Care and Pain Medicine. F.I.* 0,411. Q2.

«Serratus-intercostal interfascial plane block: Alternative analgesia for open nephrectomy?». López Álvarez, S. PMID 29479932. *Minerva Anestesiologica. F.I.* 0,763. Q2.

Fuente: SCOPUS

«Assessing nociception: Steps towards intraoperative “full monitoring”». PMID 30274508. *Minerva Anestesiologica. F.I.* 0,763. Q2.

«Internal carotid artery dissection after laparoscopic surgery». Martín-Mateos, E., Gómez-Ríos, M., Freire-Vila, E. PMID 28546011. *Brazilian Journal of Anesthesiology. F.I.* 0,288. Q3.

«Uso del Totaltrack VLM en una vía aérea difícil imprevista en una cesárea urgente». Enrique Freire Vila, Manuel Ángel Gómez Ríos, David Gómez Ríos, Marta Diéguez Fernández. PMID 28625608. *Revista Espanola de Anestesiología y Reanimación. F.I.* 0,193. Q3.

«Guías y algoritmos para el manejo de la vía aérea difícil». Manuel Ángel Gómez Ríos. PMID 29031661. *Revista Espanola de Anestesiología y Reanimación. F.I.* 0,193. Q3.

«Difficult airway management and neuromuscular blockade». Gómez-Ríos, M.Á. PMID 29759302. *Revista Espanola de Anestesiología y Reanimación. F.I.* 0,193. Q3.

«BRILMA and PEC blocks: Simpler and more adequate op-

➤ [ANESTESIA Y REANIMACIÓN]

tions in radical breast surgery». PMID 29773303. *Revista Española de Anestesiología y Reanimación. F.I. 0,193. Q3.*

«Serratus-intercostal interfascial block as an opioid-saving strategy in supra-umbilical open surgery». López Álvarez, S. PMID 29789137. *Revista Española de Anestesiología y Reanimación. F.I. 0,193. Q3.*

«Radiological study to evaluate the spreading of two volumes (10 vs. 20 ml) of radiological contrast in the block of cutaneous branches of intercostal nerves in medial axillary line (BRILMA) in a porcine experimental model». López-Álvarez, S. PMID 29887291. *Revista Española de Anestesiología y Reanimación. F.I. 0,193. Q3.*

«Survey on the practice of anaesthesiologists in inguinal hernia surgery in Galicia». López Álvarez, S.; Diéguez García, P.; Pensado Castiñeiras, A. PMID 30033044. *Revista Española de Anestesiología y Reanimación. F.I. 0,193. Q3.*

«Evaluation of the Airtraq video laryngoscope as a rescue device after difficult direct laryngoscopy». Gómez-Ríos, M.A.

PMID 30177221. *Revista Española de Anestesiología y Reanimación. F.I. 0,193. Q3.*

«Clinical practice guideline. Unintentional perioperative hypothermia». PMID 30447894. *Revista Española de Anestesiología y Reanimación. F.I. 0,193. Q3.*

«Interfascial intercostal nerves block: Alternative to epidural analgesia in open gastrectomy? Report on 4 clinical cases». López-Álvarez, S. PMID. *Revista Colombiana de Anestesiología. F.I. 0,154. Q3.*

«Guidelines and algorithms for managing the difficult airway». Gómez-Ríos, M.A. PMID. *Revista Española de Anestesiología y Reanimación. F.I. 0,193. Q3.*

«Use of the Totaltrack VLM in unexpected difficult airway in urgent caesarean section». Gómez-Ríos, M.Á.; Gómez-Ríos, D.; Freire-Vila, E.; Diéguez-Fernández, M. PMID. *Revista Española de Anestesiología y Reanimación. F.I. 0,193. Q3.*

ATENCIÓN PRIMARIA

«Hoja de información al paciente y consentimiento informado de casos clínicos y series de casos: propuesta de un modelo estandarizado para comunicaciones en congresos y otras pu-

blicaciones científicas». María Isabel Sastre Gervás, Susana María Romero Yuste. PMID 30075946. *Reumatología Clínica. F.I. 0,539. Q3.*

BIOBANCO

«The addition of albumin improves Schwann cells viability in nerve cryopreservation». Domenech, N. PMID 29700649. *Cell and Tissue Banking. F.I. 0,527. Q2.*

CARDIOLOGÍA

«Late graft failure in heart transplant recipients: incidence, risk factors and clinical outcomes». Barge-Caballero, E.; Barge-Caballero, G.; López-Sainz, Á.; Couto-Mallón, D.; Paniagua-Martin, M.J.; Vázquez-Rodríguez, J.M.; Crespo-Leiro, M.G. PMID 28580728. *European Journal of Heart Failure. F.I. 5,784. Q1.*

«Clinical outcomes of temporary mechanical circulatory support as a direct bridge to heart transplantation: a nationwide

Spanish registry». PMID 28949079. *European Journal of Heart Failure. F.I. 5,784. Q1.*

«Long-term safety of intravenous cardiovascular agents in acute heart failure: results from the European Society of Cardiology Heart Failure Long-Term Registry». Crespo-Leiro, M.G. PMID 28990358. *European Journal of Heart Failure. F.I. 5,784. Q1.*

«Large-scale assessment of aortic stenosis: Facing the next

Fuente: SCOPUS

➤ [CARDIOLOGÍA]

cardiac epidemic?». Bouzas, A. PMID 29029006. *European Heart Journal Cardiovascular Imaging*. F.I. 3,625. Q1.

«Preoperative *Toxoplasma gondii* serostatus does not affect long-term survival of cardiac transplant recipients. Analysis of the Spanish Heart Transplantation Registry». Crespo-Leiro, M.G.; Barge-Caballero, E. PMID 29031991. *International Journal of Cardiology*. F.I. 1,200. Q1.

«Heart transplantation and left ventricular assist systems. Not too early, not too late». Crespo-Leiro, M.G.; Barge-Caballero, E. PMID 29148255. *European Journal of Heart Failure*. F.I. 5,784. Q1.

«Multilevel factors are associated with immunosuppressant nonadherence in heart transplant recipients: The international BRIGHT study». Crespo-Leiro, M.G. PMID 29205855. *American Journal of Transplantation*. F.I. 3,053. Q1.

«Paroxysmal bradyarrhythmias are frequent among heart transplant recipients with unexplained syncope: a study based on implantable loop recorders». Barge-Caballero, E.; Barge-Caballero, G.; Couto-Mallón, D.; Paniagua-Martin, M.J.; Vázquez-Rodríguez, J.M.; Crespo-Leiro, M.G.; Pérez-Álvarez, L.; Cuenca-Castillo, J.J.; Mosquera-Pérez, I. PMID 29235712. *European Journal of Heart Failure*. F.I. 5,784. Q1.

«Correlates of non-target vessel-related adverse events in patients with ST-segment elevation myocardial infarction: Insights from five-year follow-up of the EXAMINATION trial». Vazquez, N. PMID 29260713. *EuroIntervention*. F.I. 2,156. Q1.

«Sildenafil for improving outcomes in patients with corrected valvular heart disease and persistent pulmonary hypertension: A multicenter, double-blind, randomized clinical trial». Crespo-Leiro, M.G. PMID 29281101. *European Heart Journal*. F.I. 9,315. Q1.

«Use of mechanical cardiocompressor in uncontrolled donation after cardiac death». Fernando Mosteiro Pereira. PMID 29325998. *Resuscitation*. F.I. 2,643. Q1.

«The importance of genotype-phenotype correlation in the clinical management of Marfan syndrome». Crespo-Leiro, M.G.; Barriales-Villa, R. PMID 29357934. *Orphanet Journal of Rare Diseases*. F.I. 1,413. Q1.

«Efficacy and safety of intermittent intravenous outpatient administration of levosimendan in patients with advanced heart failure: the LION-HEART multicentre randomised trial». Cres-

Fuente: SCOPUS

po-Leiro, M.G. PMID 29405611. *European Journal of Heart Failure*. F.I. 5,784. Q1.

«The management of antibodies in heart transplantation: An ISHLT consensus document». Crespo-Leiro, M.G. PMID 29452978. *Journal of Heart and Lung Transplantation*. F.I. 4,592. Q1.

«Donor polymorphisms in genes related to B-cell biology associated with antibody-mediated rejection after heart transplantation». Marrón-Liñares, G.M.; Núñez, L.; Crespo-Leiro, M.G.; Álvarez-López, E.; Barge-Caballero, E.; Barge-Caballero, G.; Couto-Mallón, D.; Pradas-Irun, C.; Muñoz, J.; Vázquez-Rodríguez, J.M., Hermida-Prieto, M. PMID 29618707. *Circulation Journal*. F.I. 1,400. Q1.

«Comprehensive in-hospital monitoring in acute heart failure: applications for clinical practice and future directions for research. A statement from the Acute Heart Failure Committee of the Heart Failure Association (HFA) of the European Society of Cardiology (ESC)». PMID 29710416. *European Journal of Heart Failure*. F.I. 5,784. Q1.

«Letter by Ruiz-Guerrero et al Regarding Article, «Yield of the RYR2 Genetic Test in Suspected Catecholaminergic Polymorphic Ventricular Tachycardia and Implications for Test Interpretation»». Barriales-Villa, R. PMID 29752400. *Circulation. Genomic and precision medicine*. F.I. 2,661. Q1.

«Advanced heart failure: A position statement of the Heart Failure Association of the European Society of Cardiology». PMID 29806100. *European Journal of Heart Failure*. F.I. 5,784. Q1.

«Quadracuspid pulmonic valve, pulmonary artery aneurysm, and apical hypertrophic cardiomyopathy: A rare combination». Pardo-Martínez, P. PMID 29807888. *Circulation: Cardiovascular Imaging*. F.I. 3,242. Q1.

«Research update for articles published in EJCI in 2016». Alberto Bouzas Mosquera, María José Brión Martínez, Alejandro José Blanco Vereá. PMID 30099749. *European Journal of Clinical Investigation*. F.I. 1,321. Q1.

«Cost-effectiveness of everolimus-eluting versus bare-metal stents in ST-segment elevation myocardial infarction: An analysis from the EXAMINATION randomized controlled trial». Vazquez, N. PMID 30114230. *PLoS ONE*. F.I. 1,164. Q1.

«Left ventricular assist devices: Let's move toward better

➤ [CARDIOLOGÍA]

- quality of extended life, away from hospital». Crespo-Leiro, M.G. PMID 30202964. *European Heart Journal. F.I.* 9,315. Q1.
- «Differential diagnosis of thickened myocardium: an illustrative MRI review». Barriales, R. PMID 30302634. *Insights into Imaging. F.I.* 0,868. Q1.
- «Prognostic implications of atrial fibrillation in heart failure with reduced, mid-range, and preserved ejection fraction: A report from 14 964 patients in the European Society of Cardiology Heart Failure Long-Term Registry». Crespo-Leiro, M.G. PMID 30325423. *European Heart Journal. F.I.* 9,315. Q1.
- «Phenotypes of hypertrophic cardiomyopathy. An illustrative review of MRI findings». Barriales, R. PMID 30350182. *Insights into Imaging. F.I.* 0,868. Q1.
- «Isogenic Pairs of hiPSC-CMs with Hypertrophic Cardiomyopathy/LVNC-Associated ACTC1 E99K Mutation Unveil Differential Functional Deficits». Barriales-Villa, R. PMID 30392975. *Stem Cell Reports. F.I.* 5,000. Q1.
- «Formin Homology 2 Domain Containing 3 (FHOD3) Is a Genetic Basis for Hypertrophic Cardiomyopathy». Barriales-Villa, R. PMID 30442288. *Journal of the American College of Cardiology. F.I.* 11,061. Q1.
- «Dilated Cardiomyopathy Due to BLC2-Associated Athanogene 3 (BAG3) Mutations». Barriales-Villa, R. PMID 30442290. *Journal of the American College of Cardiology. F.I.* 11,061. Q1.
- «Automatic multiscale vascular image segmentation algorithm for coronary angiography». PMID. *Biomedical Signal Processing and Control. F.I.* 0,723. Q1.
- «Rationale, design and preliminary results of the GALIPEMIAS study (prevalence and lipid control of familial dyslipidemia in Galicia, northwest Spain)». Rodríguez-Fernández, J.Á. PMID. *International Journal of Clinical Practice. F.I.* 0,892. Q1.
- «Performance of Prognostic Risk Scores in Chronic Heart Failure Patients Enrolled in the European Society of Cardiology Heart Failure Long-Term Registry». Crespo-Leiro, M.G. PMID. *JACC: Heart Failure. F.I.* 6,484. Q1.
- «Role of cardiopulmonary exercise testing in clinical stratification in heart failure. A position paper from the Committee on Exercise Physiology and Training of the Heart Failure Association of the European Society of Cardiology». Crespo-Leiro, M.G. PMID 28925073. *European Journal of Heart Failure. F.I.* 5,784. Q1.
- «Right heart dysfunction and failure in heart failure with preserved ejection fraction: mechanisms and management. Position statement on behalf of the Heart Failure Association of the European Society of Cardiology». Crespo-Leiro, M.G. PMID 29044932. *European Journal of Heart Failure. F.I.* 5,784. Q1.
- «Role of ST-Segment Resolution in Patients With ST-Segment Elevation Myocardial Infarction Treated With Primary Percutaneous Coronary Intervention (from the 5-Year Outcomes of the EXAMINATION [Evaluation of the Xience-V Stent in Acute Myocardial Infarction] Trial)». Vazquez, N. PMID 29544865. *American Journal of Cardiology. F.I.* 1,930. Q1.
- «Value of the coronary artery disease consortium rule in patients with acute chest pain and negative troponins referred for exercise stress testing». Bouzas-Mosquera, A.; Peteiro, J.; Calviño-Santos, R.; Martínez, D.; Yáñez, J.C.; Álvarez-García, N.; Vázquez-Rodríguez, J.M. PMID 28027073. *European Journal of Emergency Medicine. F.I.* 0,597. Q2.
- «Diagnostic and Prognostic Findings in Patients With Positive Clinical or ECG Exercise Tests in the Absence of Echocardiographic Abnormalities». Peteiro, J.; Bouzas-Mosquera, A.; Martínez, D.; Vázquez-Rodríguez, J.M. PMID 28416290. *Revista Espanola de Cardiología. F.I.* 0,553. Q2.
- «Intervención coronaria percutánea primaria en el SCACEST fuera del horario laboral. ¿Tiene peores resultados clínicos?». Nicolás Vázquez González, José Manuel Vázquez Rodríguez, Xacobe Flores Ríos, Cayetana Barbeito Caamaño, Patricia Pardo Martínez, Aida Escudero González. PMID 28647314. *Revista Espanola de Cardiología. F.I.* 0,553. Q2.
- «Iatrogenic aortic dissection in a preterm neonate presenting as acute renal failure». Alejandro Ávila Álvarez, Victor Bautista Hernández, Fernando Rueda Núñez. PMID 28694136. *Pediatrics and Neonatology. F.I.* 0,428. Q2.
- «Management of multidrug resistant Gram-negative bacilli infections in solid organ transplant recipients: SET/GESITRA-SEIMC/REIPI recommendations». Crespo-Leiro, M.G. PMID 28811074. *Transplantation Reviews. F.I.* 0,946. Q2.
- «Pediatrics Spanish Registry of Percutaneous Melody Pulmonary Valve Implantation in Patients Younger Than 18 Years». Rueda, F. PMID 29042164. *Revista Espanola de Cardiología. F.I.* 0,553. Q2.

Fuente: SCOPUS

➤ [CARDIOLOGÍA]

- «Shock Reduction With Antitachycardia Pacing Before and During Charging for Fast Ventricular Tachycardias in Patients With Implantable Defibrillators». Pérez, L. PMID 29242102. *Revista Espanola de Cardiologia. F.I.* 0,553. Q2.
- «Selection of the Best of 2017 in Acute and Chronic Heart Failure». Barge Caballero, E. PMID 29373252. *Revista Española de Cardiología. F.I.* 0,553. Q2.
- «Selection of the Best of 2017 in Cardiac Transplant and Ventricular Assist Devices». Barge Caballero, E. PMID 29398583. *Revista Espanola de Cardiologia. F.I.* 0,553. Q2.
- «The international prevalence and variability of nonadherence to the nonpharmacologic treatment regimen after heart transplantation: Findings from the cross-sectional BRIGHT study». Crespo-Leiro, M.G. PMID 29754400. *Clinical Transplantation. F.I.* 0,767. Q2.
- «Efficacy and safety of transcatheter valve-in-valve replacement for Mitroflow bioprosthetic valve dysfunction». Bouzas-Mosquera, A.; Salgado-Fernández, J.; Calviño-Santos, R.; Vázquez-González, N.; Vázquez-Rodríguez, J.M. PMID 29790206. *Journal of Cardiac Surgery. F.I.* 0,615. Q2.
- «Usefulness of carotid ultrasonography in the diagnosis of coronary artery disease in patients undergoing exercise echocardiography 11 Medical and Health Sciences 1102 Cardiorespiratory Medicine and Haematology». Crespo-Leiro, M.G. PMID 30296943. *Cardiovascular Ultrasound. F.I.* 0,812. Q2.
- «Spanish Heart Transplant Registry. 29th Official Report of the Spanish Society of Cardiology Working Group on Heart Failure». Crespo-Leiro, M.G. PMID 30297276. *Revista Espanola de Cardiologia. F.I.* 0,553. Q2.
- «Classification of Pulmonary Arterial Hypertension by Genetic and Familial Testing». PMID. *Revista Espanola de Cardiologia. F.I.* 0,553. Q2.
- «Is Becker Dystrophinopathy a Contraindication to Heart Transplant? Experience in a Single Institution». Barge-Caballero, E., Paniagua-Martín, M.J., Barge-Caballero, G., Couto-Mallón, D., Crespo-Leiro, M.G. PMID. *Revista Espanola de Cardiologia. F.I.* 0,553. Q2.
- «Prognostic Value of Serum Lactate Levels in Patients Undergoing Urgent Heart Transplant: A Subanalysis of the ASIS-TC Spanish Multicenter Study». Crespo-Leiro, M.G.; Barge-Caballero, E.; Couto-Mallón, D. PMID. *Revista Espanola de Cardiologia. F.I.* 0,553. Q2.
- «Use of Intra-aortic Balloon Pump as a Bridge to Heart Transplant in Spain: Results From the ASIS-TC Study». Crespo-Leiro, M.G.; Barge-Caballero, E. PMID. *Revista Espanola de Cardiologia. F.I.* 0,553. Q2.
- «Respuesta hipertensiva exagerada al ejercicio e isquemia miocárdica en pacientes con enfermedad coronaria conocida o sospechada». Jesus Peteiro Vazquez, Alberto Bouzas Mosquera. PMID 28838684. *Revista Clinica Espanola. F.I.* 0,218. Q3.
- «Heart failure patients with a previous coronary revascularisation: Results from the ESC-HF registry». Crespo-Leiro, M.G. PMID 28980296. *Kardiologia Polska. F.I.* 0,402. Q3.
- «Mitral valve replacement via a left thoracotomy in dextrocardia and situs solitus». Bouzas Zubeldía, B. PMID 29338299. *Asian Cardiovascular and Thoracic Annals. F.I.* 0,305. Q3.
- «The influence of metformin and the presence of type 2 diabetes mellitus on mortality and hospitalisation in patients with heart failure». Crespo-Leiro, M.G. PMID 29862487. *Kardiologia Polska. F.I.* 0,402. Q3.
- «Comentarios de la Sociedad Española de Cardiología Pediátrica y Cardiopatías Congénitas sobre las recomendaciones de la Sociedad Española de Neonatología relativas al cribado de cardiopatías congénitas críticas en el periodo neonatal». Fernando Rueda Núñez. PMID 29891228. *Anales de Pediatría. F.I.* 0,277. Q3.
- «Nine-month clinical outcomes in patients with diabetes treated with polymer-free sirolimus-eluting stents and 6-month vs. 12-month dual-antiplatelet therapy (DAPT)». Ríos, X.F. PMID. *Herz. F.I.* 0,322. Q3.
- «Exaggerated hypertensive response to exercise and myocardial ischaemia in patients with known or suspected coronary artery disease». Bouzas-Mosquera, A.; Peteiro, J. PMID. *Revista Clinica Espanola. F.I.* 0,218. Q3.
- «Advanced heart failure: The new HFA consensus definition». PMID. *Dialogues in Cardiovascular Medicine. F.I.* 0,114. Q4.
- «Multidisciplinary units, a key element in the study and prevention of sudden cardiac death caused by inherited cardiac conditions». Barriales Villa, R. PMID. *Revista Española de Medicina Legal. F.I.* 0,200. Q4.

Fuente: SCOPUS

➤ [CARDIOLOGÍA]

«Prótesis sin sutura: ¿es posible reducir la tasa de bloqueos postoperatorios modificando la técnica de implante?». Carlos Velasco García de Sierra, Laura Fernández Arias, José Joaquín Cuenca Castillo, Carmen Iglesias Gil, Víctor X Mosquera Rodríguez, José María Herrera Noreña, Francisco Estévez Cid, Jorge Luis Rodríguez Garrido, María García Vieites, Patricia Pardo Martínez, Miguel González Barbeito, Yago Vilela González. PMID. *Cirugía Cardiovascular. F.I.* 0,132. Q4.

«Diagnosis, management and mortality in acute aortic syndrome: results of the Spanish Registry of Acute Aortic Syndrome (RESA-II)». Mosquera, V.X. PMID 28029052. *European heart journal. Acute cardiovascular care. F.I.* 1,306. Q1.

CIRUGÍA CARDÍACA

«Use of the Perceval Sutureless Valve in Active Prosthetic Aortic Valve Endocarditis». Estévez, F.; Cuenca, J.J. PMID 29233766. *Annals of Thoracic Surgery. F.I.* 1,294. Q1.

«Perceval Less Invasive Aortic Replacement Register: Multicentric Spanish experience with the Perceval S bioprosthesis in moderate-high-risk aortic surgery». Estevez Cid, F.; Cuenca Castillo, J. PMID 29237015. *Interactive Cardiovascular and Thoracic Surgery. F.I.* 0,762. Q2.

«Evolution of conservative treatment of acute traumatic aortic injuries: Lights and shadows». Mosquera, V.X.; González-Barbeito, M.; Herrera-Noreña, J.M.; Velasco, C.; Cuenca-Castillo, J.J. PMID 29659806. *European Journal of Cardio-thoracic Surgery. F.I.* 1,681. Q1.

«Integral approach of the aortic valvulopathy. Transcatheter implant of aortic valve. Position and recommendations of the Spanish Society of Surgery Toracica y Cardiovascular group of experts cirugía valvular». Cuenca, J. PMID. *Cirugía Cardiovascular. F.I.* 0,132. Q4.

«Gold Nanorod-Based Nanohybrids for Combinatorial Therapeutics». Mosquera, V.X.; Bouzas-Mosquera, A. PMID 30411014. *ACS Omega. F.I.* 0,749. Q1.

CIRUGÍA GENERAL

«Texture analysis of high-resolution dedicated breast 18 F-FDG PET images correlates with immunohistochemical factors and subtype of breast cancer». Albaina, L. PMID 28936601. *European Journal of Nuclear Medicine and Molecular Imaging. F.I.* 2,458. Q1.

«Risk factors for unfavourable postoperative outcome in patients with Crohn's disease undergoing right hemicolectomy or ileocaecal resection. An international audit by ESCP and S-ECCO». Concheiro-Coello, P. PMID. *Colorectal Disease. F.I.* 1,229. Q2.

«Predictive factors of satisfaction and quality of life after immediate breast reconstruction using the BREAST-Q®». Acea-Nebriil, B.; García-Novoa, A.; Varela-Lamas, C.; Builes-Ramirez, S. PMID 29396899. *Journal of Clinical Nursing. F.I.* 0,760. Q1.

«Cholangitis secondary to afferent loop syndrome from a gastric stump adenocarcinoma». PMID 29620408. *Revista Española de Enfermedades Digestivas. F.I.* 0,417. Q3.

«Nomogram and Validity of a Model for Predicting Malnutrition in Patients on Liver Transplant Lists». Gómez-Gutiérrez, M. PMID 29691779. *Digestive Diseases and Sciences. F.I.* 1,330. Q1.

«Adult-onset Morgagni's hernia». PMID 29745721. *Revista Española de Enfermedades Digestivas. F.I.* 0,417. Q3.

«Transanal Total Mesorectal Excision for Rectal Cancer: Short Term Outcomes from Two Centers». Coello, P.C.; Romero, J.A.; Noguera, J.F. PMID 30222514. *Journal of Laparoendoscopic and Advanced Surgical Techniques. F.I.* 0,572. Q2.

«Apendicitis como causa de abdomen agudo en etapa neonatal. A propósito de un caso». Iván Somoza Argibay, Teresa Dargallo Carbonell, Miriam García González, Alejandra García Novoa, Isabel Casal Beloy. PMID 29943758. *Anales del Sistema Sanitario de Navarra. F.I.* 0,157. Q4.

Fuente: SCOPUS

CIRUGÍA MAXILOFACIAL

«The length of patient and primary care time interval in the pathways to treatment in symptomatic oral cancer. A quantitative systematic review». López-Cedrun, J.L. PMID 28627802. *Clinical Otolaryngology. F.I.* 0,846. Q1.

«Shorter specialist time intervals are associated with advanced stage on symptomatic oral cancer». López-Cedrún, J.L.; Otero-Rico, A. PMID 29480638. *Oral Diseases. F.I.* 0,798. Q1.

«Liquid Biopsy in Oral Cancer». José López Cedrún. PMID 29890622. *International Journal of Molecular Sciences. F.I.* 1,26. Q1.

«Co-crystal of Tramadol–Celecoxib in Patients with Moderate to Severe Acute Post-surgical Oral Pain: A Dose-Finding, Randomised, Double-Blind, Placebo- and Active-Controlled, Multicentre, Phase II Trial». PMID 29799099. *Drugs in R and D. F.I.* 0,881. Q2.

CIRUGÍA ORTOPÉDICA Y TRAUMATOLOGÍA

«Plantar fasciitis: Update in the diagnosis and treatment». Caeiro Candal, J.A. PMID. *FMC Formacion Medica Continuada en Atencion Primaria. F.I.* 0,111. Q4.

CIRUGÍA PEDIÁTRICA

«Meconium periorchitis in the diagnosis of scrotal mass». García González, M.; Casal Beloy, I.; Dargallo Carbonell, T. PMID 29625807. *Anales de Pediatría. F.I.* 0,277. Q3.

«Appendicitis, an unusual cause of acute abdomen in neonatal patients. A case report». PMID 29943758. *Anales del Sistema Sanitario de Navarra. F.I.* 0,157. Q4.

«A new approach on treatment of esophageal atresia: Uniportal vats for surgical repair - A report of two cases». PMID. *Annals of Pediatric Surgery. F.I.* 0,142. Q4.

CIRUGÍA PLÁSTICA

«Comment on the article “Economics of thermal burns treatment by enzymatic debridement; the pivotal role of hospital length-of-stay”». PMID. *Cirugia Plastica Ibero-Latinoamericana. F.I.* 0,166. Q4.

«Experience with Nexobrid® debridement and Prontosan® wound healling gel moist in the treatment of burn patients». González-Porto, S.A.; González-Rodríguez, A.; Palacios-García, P.; Rodríguez-Pérez, E.; Yebra-Pimentel, M.T. PMID. *Cirugia Plastica Ibero-Latinoamericana. F.I.* 0,166. Q4.

«Procedural sedation analgesia for enzymatic debridement in patients with burns on face and neck». López-Suso, E. PMID. *Cirugia Plastica Ibero-Latinoamericana. F.I.* 0,166. Q4.

«Oncologic safety of autologous fat grafting as a secondary breast reconstructive technique». Rodríguez Pérez, E.; González Porto, S.A.; Palacios García, P.; Bugallo Sanz, J.I.; Gon-

Fuente: SCOPUS

zález Rodríguez, A.; Pacheco Compañía, F.J. PMID. *Revista de Senología y Patología Mamaria. F.I.* 0,114. Q4.

«Comentario al artículo Estudio económico del tratamiento de las quemaduras térmicas mediante desbridamiento enzimático; papel determinante de la estancia hospitalaria». María Eugenia López Suso. PMID. *Cirugia Plastica Ibero-Latinoamericana. F.I.* 0,166. Q4.

«Fascitis plantar: actualización en el diagnóstico y tratamiento». Francisco Javier Pacheco Compañía, Jacobo Alejandro Caeiro Candal. PMID. *FMC Formacion Medica Continuada en Atencion Primaria. F.I.* 0,111. Q4.

CIRUGÍA TORÁCICA

- «Short-term outcomes of single- versus multi-port video-assisted thoracic surgery in mediastinal diseases». González-Rivas, D. PMID 29106491. *European Journal of Cardio-thoracic Surgery*. F.I. 1,681. Q1.
- «Mid-term survival outcome of single-port video-assisted thoracoscopic anatomical lung resection: A two-centre experience». de la Torre, M.; González-Rivas, D.; Fernández, R.; Wu, C.F.; Delgado, M.; Fieira, E.; Paradela, M. PMID 29514185. *European Journal of Cardio-thoracic Surgery*. F.I. 1,681. Q1.
- «Thoracoscopic surgery for tracheal and carinal resection and reconstruction under spontaneous ventilation». González-Rivas, D. PMID 29548583. *Journal of Thoracic and Cardiovascular Surgery*. F.I. 2,297. Q1.
- «Uniportal Subxiphoid Video-Assisted Thoracoscopic Anatomical Segmentectomy: Technique and Results». González-Rivas, D. PMID 30028977. *Annals of Thoracic Surgery*. F.I. 1,294. Q1.
- «Construction of a novel bispecific antibody to enhance anti-tumor activity against lung cancer». González-Rivas, D. PMID 30345557. *Advanced Materials*. F.I. 10,579. Q1.
- «Management of intra-operative major bleeding during single-port video-assisted thoracoscopic anatomic resection: two-center experience». de la Torre, M.; González-Rivas, D.; Fernández, R.; Wu, C.F.; Delgado, M.; Fieira, E.; Paradela, M. PMID. *Surgical Endoscopy and Other Interventional Techniques*. F.I. 1,402. Q1.
- «Video-assisted thoracic surgery is associated with better short-term outcomes than open thoracotomy in adult patients with intralobar pulmonary sequestration». González-Rivas, D. PMID 29049780. *Interactive Cardiovascular and Thoracic Surgery*. F.I. 0,762. Q2.
- «Outcome and Safety of Radical Resection in Non-Small Cell Lung Cancer Patients via Glasses-Free 3-Dimensional Video-Assisted Thoracoscope Versus 2-Dimensional Video-Assisted Thoracoscope». González-Rivas, D. PMID 29357784. *Surgical Innovation*. F.I. 0,475. Q2.
- «Situs inversus uniportal video-assisted thoracoscopic right anatomic segmentectomy S1-S2 and S6». González-Rivas, D. PMID 29997999. *Journal of Thoracic Disease*. F.I. 0,701. Q2.
- «Single-port video-assisted thoracic surgery (VATS)-advanced procedures & update». González-Rivas, D. PMID 30034831. *Journal of Thoracic Disease*. F.I. 0,701. Q2.
- «Predictive factors of postoperative complications in single-port video-assisted thoracoscopic anatomical resection: Two center experience». de la Torre, M.; González-Rivas, D.; Fernández, R.; Wu, C.F.; Delgado, M.; Fieira, E.; Paradela, M. PMID 30290649. *Medicine*. F.I. 0,799. Q2.
- «Tubeless major pulmonary resections». González-Rivas, D. PMID 30345103. *Journal of Thoracic Disease*. F.I. 0,701. Q2.
- «The Society for Translational Medicine: Indications and methods of percutaneous transthoracic needle biopsy for diagnosis of lung cancer». González-Rivas, D. PMID 30416804. *Journal of Thoracic Disease*. F.I. 0,701. Q2.
- «Preface to the 4th international uniportal VATS course-special issue». González-Rivas, D. PMID 30505547. *Journal of Thoracic Disease*. F.I. 0,701. Q2.
- «Uniportal video-assisted thoracic surgery Roman experience - A report of the first 16-month Roman experience». González-Rivas, D. PMID. *Journal of Thoracic Disease*. F.I. 0,701. Q2.
- «Uniportal video-assisted thoracic surgery Roman experience-a report of the first 16-month Roman experience». Diego González Rivas. PMID 30505552. *Journal of Thoracic Disease*. F.I. 0,701. Q2.
- «Knowledge and attitudes toward organ donation among health professionals in a third level hospital». Fieira Costa, E. PMID 29662051. *Revista española de salud pública*. F.I. 0,249. Q3.
- «Metachronous Pulmonary Neoplasms in Lung Transplantation-When They Arise in the Donor Lung: A Case Report». Borro, J.M. PMID 30577319. *Transplantation Proceedings*. F.I. 0,422. Q3.

DERMATOLOGÍA

«Novel clinical and molecular findings in Spanish patients with naevoid basal cell carcinoma syndrome». Nespereira-Jato, M.V.; Peña-Penabad, C. PMID 28733979. *British Journal of Dermatology. F.I.* 2,166. Q1.

«Cutaneous lupus erythematosus: quality of life and related factors in a cohort of 260 patients from A Coruña, Spain». Paradela, S.; Fonseca, E.; Arévalo-Bermúdez, M.P. PMID 28832955. *British Journal of Dermatology. F.I.* 2,166. Q1.

«Cartilage regeneration and ageing: Targeting cellular plasticity in osteoarthritis». PMID 29258883. *Ageing Research Reviews. F.I.* 3,671. Q1.

«Actinic cheilitis prevalence and risk factors: A cross-sectional, multicentre study in a population aged 45 years and over in north-west Spain». PMID 30085328. *Acta Dermato-Venereologica. F.I.* 1,089. Q1.

«Intercellular communication via gap junction channels between chondrocytes and bone cells». Fonseca, E. PMID 30279151. *Biochimica et Biophysica Acta - Biomembranes. F.I.* 1,495. Q1.

«Targeting of chondrocyte plasticity via connexin43 modulation attenuates cellular senescence and fosters a pro-regenerative environment in osteoarthritis». Fonseca, E. PMID 30518918. *Cell Death and Disease. F.I.* 2,536. Q1.

«Expression of connexin 43 in the human hair follicle: emphasis on the connexin 43 protein levels in the bulge and through the keratinization process». Fonseca, E. PMID 28960405. *Journal of Cutaneous Pathology. F.I.* 0,660. Q2.

«Collagen Anomalies as Clues for Diagnosis: Part 2». PMID. *American Journal of Dermatopathology. F.I.* 0,600. Q2.

«Systemic Treatment of Moderate to Severe Psoriasis in Pediatric Patients in Galicia, Spain: A Descriptive Study». Fernández-Torres, R.; Fonseca, E. PMID 30293554. *Actas Dermo-Sifiliográficas. F.I.* 0,374. Q3.

DIGESTIVO

«Genital granulomatosis in male and female patients with Crohn's disease: Clinical presentation and treatment outcomes». María Teresa Diz-Lois Palomares. PMID 29029098. *Journal of Crohn's and Colitis. F.I.* 2,728. Q1.

«Long-term safety of in utero exposure to anti-TNF α drugs for the treatment of inflammatory bowel disease: Results from the multicenter European TEDDY study». Diz-Lois Palomares, M. PMID 29460920. *American Journal of Gastroenterology. F.I.* 4,197. Q1.

«Addition of granulocyte/monocyte apheresis to oral prednisone for steroid-dependent ulcerative colitis: A Randomized multicentre clinical trial». Benito González Conde. PMID 29490024. *Journal of Crohn's and Colitis. F.I.* 2,728. Q1.

«Direct-acting antivirals are effective and safe in HCV/HIV-coinfected liver transplant recipients who experience recurrence of hepatitis C: A prospective nationwide cohort study». Suarez, F. PMID 29963780. *American Journal of Transplantation. F.I.* 3,053. Q1.

«Complete response under sorafenib in patients with hepato-

Fuente: SCOPUS

cellular carcinoma: Relationship with dermatologic adverse events». PMID. *Hepatology. F.I.* 5,541. Q1.

«Influence of donor liver CYP3A4-20 loss-of-function genotype on tacrolimus pharmacokinetics in transplanted patients». Suarez, F. PMID 29256966. *Pharmacogenetics and Genomics. F.I.* 0,933. Q2.

«Prevalence of NS5A resistance associated substitutions in patients with hepatitis C virus genotypes 1a and 3: Impact on current therapeutic strategies». Delgado, M. PMID 29427437. *Journal of Medical Virology. F.I.* 0,978. Q2.

«Clinical guidelines for endoscopic mucosal resection of non-pedunculated colorectal lesions». PMID 29449039. *Gastroenterología y Hepatología. F.I.* 0,218. Q3.

«Cannabinoid hyperemesis syndrome». PMID 29745720. *Revista Espanola de Enfermedades Digestivas. F.I.* 0,417. Q3.

«Prevalence and progression of chronic kidney disease after liver transplant: A prospective, real-life, observational, two-

➤ [DIGESTIVO]

year multicenter study». Otero, A. PMID 29893577. *Revista Espanola de Enfermedades Digestivas. F.I.* 0,417. Q3.

«Úlcera rectal de etiología luética». José Souto Ruza, Alberto Guerrero Montañés, María López Álvarez. PMID 30032631. *Revista Espanola de Enfermedades Digestivas. F.I.* 0,417. Q3.

ENDOCRINOLOGÍA

«Treatment with growth hormone for adults with growth hormone deficiency syndrome: Benefits and risks». Cordido, F. PMID 29562611. *International Journal of Molecular Sciences. F.I.* 1,260. Q1.

«Epidemiology of home enteral nutrition: An approximation to reality». Villar Taibo, R.; Martínez Olmos, M.Á.; Peinó García, R.; Martís Sueiro, A.; Camarero González, E.; Ríos Barreiro,

V.; Cao Sánchez, P.; Durán Martínez, R.; Rodríguez Iglesias, M.J. PMID 29974755. *Nutricion Hospitalaria. F.I.* 0,411. Q3.

ENFERMERÍA

«Non-platinum metal complexes as potential anti-triple negative breast cancer agents». López-Ares, D. PMID. *Crystals. F.I.* 0,566. Q2.

«A first step to teaching basic life support in schools: Training the teachers». PMID. *Anales de Pediatría. F.I.* 0,277. Q3.

EPIDEMIOLOGÍA

«Eculizumab Modifies Outcomes in Adults with Atypical Hemolytic Uremic Syndrome with Acute Kidney Injury». Salvador Pita Fernández, Francisco Valdés Cañedo, Mercedes Cao Vilariño, Ángel Alonso Hernández, Constantino Fernández Rivera, María del Pilar Salvador Garrido, Tamara Ferreiro Hermida, Rocío Seijo Bestilleiro, María Calvo Rodríguez. PMID 30205388. *American Journal of Nephrology. F.I.* 1,48. Q1.

«Initial treatment response among HIV subtype F infected patients who started antiretroviral therapy based on integrase inhibitors». Balboa-Barreiro, V. PMID 29112068. *AIDS. F.I.* 2,919. Q1.

«A validity study of the Spanish—World Health Organization Quality of Life short version instrument in persons with traumatic spinal cord injury». Sonia Pérttega Díaz, María Teresa Seoane Pillado. PMID 29795170. *Spinal Cord. F.I.* 0,996. Q1.

«Emergency presentation of colorectal patients in Spain». Pertega, S., Pita-Fernández, S. PMID 30273339. *PLoS ONE. F.I.* 1,164. Q1.

«Microbiology in burns patients with blood stream infections: trends over time and during the course of hospitalization». Pérttega-Díaz, S. PMID 29105600. *Infectious Diseases. F.I.* 0,863. Q2.

«Risk Analysis Based on the Timing of Tracheostomy Procedures in Patients with Spinal Cord Injury Requiring Cervical Spine Surgery». Seoane, M.T.; Ferreiro, M.E. PMID 29787876. *World Neurosurgery. F.I.* 0,668. Q2.

«In Reply to “Timing of Tracheostomy Procedures in Patients with Spinal Cord Injury Requiring Cervical Spine Surgery: Is Early Tracheostomy Really Associated with Fewer Wound Infections?”». Seoane, M.T. PMID 30149432. *World Neurosurgery. F.I.* 0,668. Q2.

«Procedural sedation and analgesia during enzymatic debridement of burn patients». Pérttega, S. PMID. *Annals of Burns and Fire Disasters. F.I.* 0,320. Q2.

«A complexity scale for clinical trials from the perspective of a pharmacy service». Salvador Pita Fernández, Sonia

Fuente: SCOPUS

➤ [EPIDEMIOLOGÍA]

Pértega. PMID. *European Journal of Hospital Pharmacy. F.I.* 0,213. Q2.

«Tasas de incidencia de ingresos asociados a síndrome de abstinencia alcohólica en España: análisis del conjunto mínimo básico de datos 1999-2010». Sonia Pértega Díaz, Ramón Rabuñal Rey, Rafael Monte Secades, Pablo Ventura Valcarcel, Héctor Guerrero Sande, Raquel Gómez Méndez. PMID 29274671. *Medicina Clínica. F.I.* 0,262. Q3.

«Incidence rates of admissions associated with alcohol withdrawal syndrome in Spain: Analysis of minimum basic data set 1999-2010». Pértega-Díaz, S. PMID. *Medicina Clínica. F.I.* 0,262. Q3.

FARMACIA

«Coronary vascular disease event risk and metabolic syndrome prevalence in patients enrolled in an assertive treatment community program». Ramudo Cela, L.; Yáñez Rubal, J.C.; Martín Herranz, M.I. PMID 29220641. *Comprehensive Psychiatry. F.I.* 1,081. Q1.

«Refractory orthostatic hypotension in a patient with a spinal cord injury: Treatment with droxidopa». Mondelo-García, C.; Vizoso-Hermida, J.R. PMID 28114866. *Journal of Spinal Cord Medicine. F.I.* 0,831. Q2.

«Auditing and improving surgical antibiotic prophylaxis». PMID 30095373. *Surgical Infections. F.I.* 0,711. Q2.

«Darunavir/cobicistat maintains the effectiveness of darunavir/ritonavir in HIV-infected patients under mono or dual therapy». Cid, P.; Margusino, L. PMID 30605006. *HIV Clinical Trials. F.I.* 0,707. Q2.

GENÉTICA

«Mycobacterium tuberculosis promotes genomic instability in macrophages». Fernández, J.L. PMID 29412354. *Memorias do Instituto Oswaldo Cruz. F.I.* 1,172. Q1.

«Rapid Determination of Resistance to Antibiotic Inhibitors of Protein Synthesis in Staphylococcus aureus Through in Situ Evaluation of DNase Activity». Fernández, J.L.; Otero, F.; Santiso, R.; López, I. PMID 29608387. *Microbial Drug Resistance. F.I.* 0,957. Q1.

«Incident hand OA is strongly associated with reduced peripheral blood leukocyte telomere length». Fernández-García, J.-L. PMID 30172836. *Osteoarthritis and Cartilage. F.I.* 2,497. Q1.

«Magnetic-activated cell sorting is not completely effective at reducing sperm DNA fragmentation». Fernández, J.L. PMID 30225819. *Journal of Assisted Reproduction and Genetics. F.I.* 1,179. Q1.

GINECOLOGÍA

«The impact of genitourinary syndrome of menopause on well-being, functioning, and quality of life in postmenopausal women». Guillán, C. PMID 29944636. *Menopause. F.I.* 0,989. Q1.

«Direct, indirect and total effectiveness of bivalent HPV vaccine in women in Galicia, Spain». Bonacho, I. PMID 30075010. *PLoS ONE. F.I.* 1,164. Q1.

«Genitourinary syndrome of menopause. Prevalence and quality of life in Spanish postmenopausal women. The GENISSE study». Guillán, C. PMID 29411644. *Climacteric. F.I.* 0,772. Q2.

Fuente: SCOPUS

HEMATOLOGIA

«Introducing high-throughput sequencing into mainstream genetic diagnosis practice in inherited platelet disorders». López-Fernández, M.F. PMID 28983057. *Haematologica*. F.I. 3,063. Q1.

«Role of multimeric analysis of von willebrand factor (VWF) in von willebrand disease (VWD) diagnosis: Lessons from the PCM-EVW-ES Spanish project». López-Fernández, M.F. PMID 29924855. *PLoS ONE*. F.I. 1,164. Q1.

«Secondary malignancies and survival outcomes after autologous stem cell transplantation for follicular lymphoma in the pre-rituximab and rituximab eras: a long-term follow-up analysis from the Spanish GELTAMO registry». Andrea Galego García. PMID 29362504. *Bone Marrow Transplantation*. F.I. 1,935. Q1.

«Moderate and severe haemophilia in Spain: An epidemiological update». María Fernanda López Fernández. PMID 29578308. *Rheumatology*. F.I. 2,344. Q1.

«Busulfan-based myeloablative conditioning regimens for haploidentical transplantation in high-risk acute leukemias and myelodysplastic syndromes». PMID 29846964. *European Journal of Haematology*. F.I. 1,060. Q1.

«Successful treatment of pure red cell aplasia with high-dose dexamethasone after ABO-incompatible allogeneic hematopoietic stem cell transplantation». Varela Gómez, R.; Noriega Concepción, V.; Galego García, A.; Andón Saavedra, C. PMID 29079126. *Hematology/ Oncology and Stem Cell Therapy*. F.I. 0,532. Q2.

«Autologous stem cell transplantation may be curative for patients with follicular lymphoma with early therapy failure who reach complete response after rescue treatment». PMID 30129233. *Hematological Oncology*. F.I. 0,605. Q2.
«Gaucher disease and chronic myeloid leukemia: first reported patient receiving enzyme replacement and tyrosine kinase inhibitor therapies simultaneously». María Fernanda López Fernández, María Soledad Noya Pereira. PMID 29744080. *Clinical Case Reports*.

INIBIC

«Response: Nitroblue tetrazolium (NBT) assay». José Luis Fernández García. PMID 29174918. *Reproductive BioMedicine Online*. F.I. 1,343. Q1.

«Diagnostic yield of genetic testing in young athletes with t-wave inversion». Monserrat, L. PMID 29764897. *Circulation*. F.I. 8,950. Q1.

«Digenic Heterozygosity in SCN5A and CACNA1C Explains the Variable Expressivity of the Long QT Phenotype in a Spa-

nish Family». Monserrat, L. PMID. *Revista Espanola de Cardiologia*. F.I. 0,553. Q2.

«Un primer paso en la enseñanza del soporte vital básico en las escuelas: la formación de los profesores». Santiago Martínez Isasi, David Vazquez Santamariña. PMID 29233493. *Anales de Pediatría*. F.I. 0,277. Q3.

INIBIC-CELLCOM

«Myxoid spitz nevi: Report of 6 cases». Fernández-Flores, A. PMID 28394801. *American Journal of Dermatopathology*. F.I. 0,600. Q2.

«Microcystic adnexal carcinoma with sebaceous differentiation: Three cases». Fernández-Flores, A. PMID 29352496. *Journal of Cutaneous Pathology*. F.I. 0,660. Q2.

«Sarcomatoid pilomatrix carcinoma». Fernández-Flores, A. PMID 29624700. *Journal of Cutaneous Pathology*. F.I. 0,660. Q2.

«Pigmented Deposits in the Skin». Fernández-Flores, A. PMID 29683860. *American Journal of Dermatopathology*. F.I. 0,6. Q2.

Fuente: SCOPUS

➤ [INIBIC-CELLCOM]

«Campbell de Morgan Spots (Cherry Angiomas) Show Endothelial Proliferation». PMID 30024413. *American Journal of Dermatopathology. F.I.* 0,6. Q2.

«Epidermal Calcinosis: A New Pattern». Fernández-Flores, A. PMID 30124486. *American Journal of Dermatopathology. F.I.* 0,6. Q2.

«Extramammary-Type” Paget Disease of the Breast». PMID 30234560. *American Journal of Dermatopathology. F.I.* 0,6. Q2.

INIBIC-EPIDEMIOLOGÍA CARDIOVASCULAR

«Quality of oral anticoagulation with Vitamin K antagonists in «real-world» patients with atrial fibrillation: A report from the prospective multicentre FANTASIA registry». Muñiz, J. PMID 29095971. *Europace. F.I.* 2,748. Q1.

«Inappropriate doses of direct oral anticoagulants in real-world clinical practice: Prevalence and associated factors. A subanalysis of the FANTASIA registry». Muñiz, J. PMID 29186393. *Europace. F.I.* 2,748. Q1.

«Relation of quality of anticoagulation control with different management systems among patients with atrial fibrillation: Data from FANTASIA Registry». Muñiz, J. PMID 29424018. *European Journal of Clinical Investigation. F.I.* 1,321. Q1.

«Relation of Renal Dysfunction to Quality of Anticoagulation Control in Patients with Atrial Fibrillation: The FANTASIA Registry». Muñiz, J. PMID 29443369. *Thrombosis and Haemostasis. F.I.* 2,074. Q1.

«Psycho-emotional disorders as incoming risk factors for myocardial infarction with non-obstructive coronary arteries». Muñiz, J. PMID 29240964. *Cardiology Journal. F.I.* 0,552. Q2.

«Abnormal Electrocardiographic Findings in the Population Older Than 40 Years. Prevalence and Clinical Significance. Results of the OFRECE Study». PMID. *Revista Espanola de Cardiologia. F.I.* 0,553. Q2.

INIBIC-EXPRESA

«HMGB proteins involved in TOR signaling as general regulators of cell growth by controlling ribosome biogenesis». Vizoso-Vázquez, A., Barreiro-Alonso, A., González-Siso, M.I.,

Rodríguez-Belmonte, E., Lamas-Maceiras, M., Cerdán, M.E. PMID 29713761. *Current Genetics. F.I.* 1,555. Q1.

INIBIC-GERONTOLOGÍA

«Social factors and quality of life aspects on frailty syndrome in community-dwelling older adults: The VERISAÚDE study». Maseda, A., Diego-Diez, C., Lorenzo-López, L., López-López, R., Regueiro-Folgueira, L., Millán-Calenti, J.C. PMID 29514599. *BMC Geriatrics. F.I.* 1,257. Q1.

«Multisensory Stimulation and Individualized Music Sessions on Older Adults with Severe Dementia: Effects on Mood, Behavior, and Biomedical Parameters». Maseda, A., Cibeira, N., Lorenzo-López, L., González-Abraldes, I., Buján, A., De Labra, C., Millán-Calenti, J.C. PMID 29843244. *Journal of Alzheimer's Disease. F.I.* 1,635. Q1.

«Frailty in older adults is associated with plasma concentrations of inflammatory mediators but not with lymphocyte subpopulations». Maseda, A.; Lorenzo-López, L.; Millán-Calenti, J.C. PMID 29868017. *Frontiers in Immunology. F.I.* 2,803. Q1.

«Quality of life, functional impairment and social factors as determinants of nutritional status in older adults: The VERISAÚDE study». Maseda, A., Diego-Diez, C., Lorenzo-López, L., López-López, R., Regueiro-Folgueira, L., Millán-Calenti, J.C. PMID. *Clinical Nutrition. F.I.* 1,905. Q1.

«Frailty Syndrome and Genomic Instability in Older Adults: Suitability of the Cytome Micronucleus Assay As a Diagnos-

Fuente: SCOPUS

➤ [INIBIC-GERONTOLOGÍA]

tic Tool». Maseda, A.; Lorenzo-López, L.; Millán-Calenti, J.C. PMID. *Journals of Gerontology - Series A Biological Sciences and Medical Sciences. F.I.* 2,916. Q1.

«Determinants of Quality of Life in Pre-Frail Older Adults According to Phenotypic Criteria: the VERISAUDE Study».

Millán-Calenti, J.C.; Maseda, A.; Lorenzo-López, L.; Diego-Diez, C.; López-López, R. PMID. *Applied Research in Quality of Life. F.I.* 0,316. Q4.

INIBIC-INSUFICIENCIA CARDÍACA AVANZADA Y TRASPLANTE CARDÍACO

«LIGHT/BTLA polymorphisms and antibody-mediated-rejection after heart transplantation». Núñez, L., Hermida-Prieto, M. PMID 30533191. *Oncotarget. F.I.* 1,942. Q1.

INIBIC-NEUROCOM

«Effects of a finger tapping fatiguing task on M1-intracortical inhibition and central drive to the muscle». Madrid, A.; Madinabeitia-Mancebo, E.; Cudeiro, J.; Arias, P. PMID 29921946. *Scientific Reports. F.I.* 1,533. Q1.

«The Effects of Waveform and Current Direction on the Efficacy and Test-Retest Reliability of Transcranial Magnetic Stimulation». Cudeiro Mazaira, J.; Davila-Pérez, P. PMID 30300705. *Neuroscience. F.I.* 1,602. Q1.

«Static magnetic fields reduce epileptiform activity in anesthetized rat and monkey». Cudeiro, J.; Rivadulla, C.; Coletti,

M.; Aguila, J.; Prieto, S. PMID 30375430. *Scientific Reports. F.I.* 1,533. Q1.

«Erratum to: Effects of a Finger Tapping Fatiguing Task on M1-Intracortical Inhibition and Central Drive to the Muscle (Scientific Reports, (2018), 8, 1, (9326), 10.1038/s41598-018-27691-9)». Madrid, A.; Madinabeitia-Mancebo, E.; Cudeiro, J.; Arias, P. PMID. *Scientific Reports. F.I.* 1,533. Q1.

INIBIC-REUMATOLOGÍA

«Dendrimer-based uneven nanopatterns to locally control surface adhesiveness: A method to direct chondrogenic differentiation». Rodríguez-Pereira, C.; Magalhaes, J. PMID 29443025. *Journal of Visualized Experiments. F.I.* 0,827. Q1.

«Role of the inflammation-autophagy-senescence integrative network in Osteoarthritis». Caramés, B. PMID 29988615. *Frontiers in Physiology. F.I.* 1,590. Q1.

«In vitro comprehensive analysis of VA692 a new chemical entity for the treatment of osteoarthritis». Calamia, V.; Fernández-Moreno, M. PMID 30153531. *International Immunopharmacology. F.I.* 1,051. Q2.

INIBIC-RNASA-IMEDIR

«Perturbation Theory/Machine Learning Model of ChEMBL Data for Dopamine Targets: Docking, Synthesis, and Assay of New I-Prolyl- l-leucyl-glycinamide Peptidomimetics». Pazos, A. PMID 29791132. *ACS Chemical Neuroscience. F.I.* 1,442. Q1.

«Net-Net Auto Machine Learning (AutoML) Prediction of Complex Ecosystems». Pazos, A. PMID 30120369. *Scientific Reports. F.I.* 1,533. Q1.

Fuente: SCOPUS

➤ [INIBIC-RNASA-IMEDIR]

«Prediction of high anti-angiogenic activity peptides in silico using a generalized linear model and feature selection». Pazos, A.; Porto-Pazos, A.B.; Fernández-Lozano, C. PMID 30356060. *Scientific Reports. F.I.* 1,533. Q1.

«Gene prioritization, communality analysis, networking and metabolic integrated pathway to better understand breast

cancer pathogenesis». López-Cortés, A.; Munteanu, C.R.; Pazos, A. PMID 30420728. *Scientific reports. F.I.* 1,533. Q1.

«Avoiding the Inherent Limitations in Datasets Used for Measuring Aesthetics When Using a Machine Learning Approach». PMID. *Complexity. F.I.* 0,531. Q1.

INIBIC-TERAPIA CELULAR Y MEDICINA REGENERATIVA

«Statistical degradation modelling of poly (D, L-lactide-co-glycolide) copolymers for bioscaffold applications». Díaz-Prado, S. PMID 30273349. *PLoS ONE. F.I.* 1,164. Q1.

INMUNOLOGÍA

«Alveolar Proteinosis: The Role of Anti-GM-CSF Antibodies». PMID. *Archivos de Bronconeumología. F.I.* 0,366. Q3.

MEDICINA INTERNA

«Prediction of recurrent clostridium difficile infection at the bedside: the GEIH-CDI score». Bravo-Ferrer, J.M.; Llinares, P.; Castelo, L. PMID 28939450. *International Journal of Antimicrobial Agents. F.I.* 1,699. Q1.

«Dalbavancin in the treatment of different gram-positive infections: a real-life experience». Castelo, L. PMID 29180276. *International Journal of Antimicrobial Agents. F.I.* 1,699. Q1.

«Satisfaction with oral anticoagulants in patients with atrial fibrillation». Díaz-Díaz, J.L. PMID 29497282. *Patient Preference and Adherence. F.I.* 0,727. Q1.

«High quality of life, treatment tolerability, safety and efficacy in HIV patients switching from triple therapy to lopinavir/ritonavir monotherapy: A randomized clinical trial». Vázquez, P. PMID 29649309. *PLoS ONE. F.I.* 1,164. Q1.

«Coronary computed tomographic angiography findings and their therapeutic implications in asymptomatic patients with familial hypercholesterolemia. Lessons from the SAFEHEART study». Díaz-Díaz, J.L. PMID 29753733. *Journal of Clinical Lipidology. F.I.* 1,654. Q1.

«Risk factors of pericardial effusion in native valve infective

Fuente: SCOPUS

endocarditis and its influence on outcome: A multicenter prospective cohort study». Castelo, L. PMID 30122503. *International Journal of Cardiology. F.I.* 1,200. Q1.

«Molecular basis of the familial chylomicronemia syndrome in patients from the National Dyslipidemia Registry of the Spanish Atherosclerosis Society». Díaz-Díaz, J.L. PMID 30150141. *Journal of Clinical Lipidology. F.I.* 1,654. Q1.

«Correlation between Streptococcus bovis bacteremia and density of cows in Galicia, northwest of Spain». Míguez, E. PMID. *Infection. F.I.* 1,171. Q1.

«Derivation and validation model for hospital hypoglycemia». Patricia Vázquez Rodríguez. PMID 28882417. *European Journal of Internal Medicine. F.I.* 1,087. Q2.

«Type and doses of oral anticoagulants and adherence to anticoagulant treatment in elderly patients with atrial fibrillation: The ESPARTA study». Díaz Díaz, J.L. PMID 29465254. *Journal of Comparative Effectiveness Research. F.I.* 0,646. Q2.

«Gentamicin may have no effect on mortality of staphylococcal prosthetic valve endocarditis». Sousa-Regueiro, D.; Álvarez, N.; Bravo-Ferrer, J.M.; Castelo, L.; Cuenca, J.; Llinares,

➤ [MEDICINA INTERNA]

P.; Rey, E.M.; Mayo, M.R.; Sánchez, E.; Regueiro, D.S. PMID 29628387. *Journal of Infection and Chemotherapy. F.I.* 0,848. Q2.

«Seguimiento de las recomendaciones del Informe de Posicionamiento Terapéutico sobre el tratamiento con anticoagulantes orales en pacientes ancianos con fibrilación auricular. Estudio ESPARTA». José Luis Díaz Díaz. PMID 28992980. *Medicina Clínica. F.I.* 0,262. Q3.

«Antibiotic selection in the treatment of acute invasive infections by pseudomonas aeruginosa: Guidelines by the Spanish society of chemotherapy». PMID 29480677. *Revista Espanola de Quimioterapia. F.I.* 0,254. Q3.

«Derivación y validación de un modelo predictivo de reingreso en pacientes con diabetes mellitus atendidos en servicios de medicina interna». Patricia Vázquez Rodríguez. PMID 29731294. *Revista Clínica Espanola. F.I.* 0,218. Q3.

«Executive summary: Consensus document of GEHEP of the Spanish Society of Infectious Diseases and Clinical Microbiology (SEIMC), along with SOCIDROGALCOHOL, SEPD and SOMAPA on hepatitis C virus infection management in drug users». Mena, Á. PMID. *Enfermedades Infecciosas y Microbiología Clínica. F.I.* 0,373. Q3.

«Adherence to recommendations of the Therapeutic Positioning Report about treatment with oral anticoagulants in elderly patients with atrial fibrillation. The ESPARTA study». PMID. *Medicina Clínica. F.I.* 0,262. Q3.

«Tongue fasciculations in a brainstem tumour». García Martín, J.C.; Alonso Álvarez, A.; Astray Lopaz, M.; Padín Trigo, A. PMID. *Medicina Clínica. F.I.* 0,262. Q3.

MEDICINA PREVENTIVA

«Description and Survival of Stage I and II Lung Cancer Patients». Pérez-Martínez, O. PMID 29555448. *Archivos de Bronconeumología. F.I.* 0,366. Q3.

MICROBIOLOGÍA

«Increased Antimicrobial Resistance in a Novel CMY-54 AmpC-Type Enzyme with a GluLeu217-218 Insertion in the Ω -Loop». Bou, G.; Beceiro, A.; Pérez-Llarena, F.J.; Vázquez-Ucha, J.C. PMID 28665771. *Microbial Drug Resistance. F.I.* 0,957. Q1.

«Direct identification of clinical pathogens from liquid culture media by MALDI-TOF MS analysis». Bou, G.; Oviaño, M.; Velasco, D.; Gude, M.J. PMID 28962998. *Clinical Microbiology and Infection. F.I.* 2,569. Q1.

«How to: identify non-tuberculous Mycobacterium species using MALDI-TOF mass spectrometry». Bou, G. PMID 29174730. *Clinical Microbiology and Infection. F.I.* 2,569. Q1.

«Reporting antimicrobial susceptibilities and resistance phenotypes in Acinetobacter spp: A nationwide proficiency study». Bou, G.; Tomás, M. PMID 29244131. *Journal of Antimicrobial Chemotherapy. F.I.* 2,419. Q1.

«A D-alanine auxotrophic live vaccine is effective against

lethal infection caused by Staphylococcus aureus». Bou. PMID 29297750. *Virulence. F.I.* 1,635. Q1.

«Pneumonia infection in mice reveals the involvement of the feoA gene in the pathogenesis of acinetobacter baumannii». Álvarez-Fraga, L., Vázquez-Ucha, J.C., Martínez-Gutián, M., Vallejo, J.A., Bou, G., Beceiro, A., Poza, M. PMID 29334313. *Virulence. F.I.* 1,635. Q1.

«Activity of ceftazidime-avibactam against carbapenemase-producing Enterobacteriaceae from urine specimens obtained during the infection-carbapenem resistance evaluation surveillance trial (CREST) in Spain». Marina Oviaño García. PMID 29371104. *International Journal of Antimicrobial Agents. F.I.* 1,699. Q1.

«Antibiotic treatment of infections caused by carbapenem-resistant Gram-negative bacilli: an international ESCMID cross-sectional survey among infectious diseases specialists practicing in large hospitals». PMID 29410094. *Clinical Microbiology and Infection. F.I.* 2,569. Q1.

Fuente: SCOPUS

➤ [MICROBIOLOGÍA]

«Evolution of the Quorum network and the mobilome (plasmids and bacteriophages) in clinical strains of *Acinetobacter baumannii* during a decade». López, M.; Blasco, L.; Fernández-García, L.; Trastoy, R.; Bou, G.; Tomás, M. PMID 29410443. *Scientific Reports*. F.I. 1,533. Q1.

«Relationship between tolerance and persistence mechanisms in *acinetobacter baumannii* strains with abkab toxin-antitoxin system». Bou, G.; Tomás, M.; Fernández-García, L.; Ambroa, A.; Blasco, L.; López, M. PMID 29463538. *Antimicrobial Agents and Chemotherapy*. F.I. 2,291. Q1.

«Hepatitis C virus core antigen for screening organ donors and recipients». Gude, M.J. PMID 29477273. *Diagnostic Microbiology and Infectious Disease*. F.I. 1,157. Q1.

«Comparison of Predictors and Mortality between Bloodstream Infections Caused by ESBL-Producing *Escherichia coli* and ESBL-Producing *Klebsiella pneumoniae*». PMID 29618394. *Infection Control and Hospital Epidemiology*. F.I. 1,970. Q1.

«Predictors of outcome in patients with severe sepsis or septic shock due to extended-spectrum β -lactamase-producing Enterobacteriaceae». Bou, G. PMID 29969692. *International Journal of Antimicrobial Agents*. F.I. 1,699. Q1.

«Pyocyanin restricts social cheating in *Pseudomonas aeruginosa*». Tomás, M. PMID 29997585. *Frontiers in Microbiology*. F.I. 1,699. Q1.

«Mechanisms of bacterial tolerance and persistence in the gastrointestinal and respiratory environments». Bou, G.; Trastoy,

R.; Fernández-García, L.; Blasco, L.; Ambroa, A.; Tomás, M. PMID 30068737. *Clinical Microbiology Reviews*. F.I. 11,301. Q1.

«Multiple Quorum Quenching Enzymes Are Active in the Nosocomial Pathogen *Acinetobacter baumannii* ATCC17978». López, M., Tomás, M. PMID 30271754. *Frontiers in cellular and infection microbiology*. F.I. 1,703. Q1.

«Serotypes and genotypes of *S. pneumoniae* isolates from adult invasive disease in Spain: A 5-year prospective surveillance after pediatric PCV13 licensure. The ODIN study». Rodríguez-Mayo, M. PMID 30449634. *Vaccine*. F.I. 1,863. Q1.

«Relationship between the Quorum network (sensing/quenching) and clinical features of pneumonia and bacteraemia caused by *A. Baumannii*». Bou, G.; Tomás, M.; Fernández-García, L.; Ambroa, A.; Blasco, L.; Bleriot, I.; López, M. PMID 30619184. *Frontiers in Microbiology*. F.I. 1,699. Q1.

«Draft genome sequences of two epidemic OXA-48-producing *Klebsiella pneumoniae* clinical strains isolated during a large outbreak in Spain». Gato, E., Álvarez-Fraga, L., Vallejo, J.A., Rumbo-Feal, S., Martínez-Gutián, M., Beceiro, A., Poza, M., Bou, G., Pérez, A. PMID 29599151. *Genome Announcements*. F.I. 0,553. Q3.

«Current aspects in sepsis approach. Turning things around». Bou, G. PMID 29938972. *Revista Espanola de Quimioterapia*. F.I. 0,254. Q3.

NEFROLOGÍA

«Factor H competitor generated by gene conversion events associates with atypical hemolytic uremic syndrome». Cao, M. PMID 28993505. *Journal of the American Society of Nephrology*. F.I. 4,819. Q1.

«A retrospective study of pregnancy-associated atypical hemolytic uremic syndrome». Mercedes Cao Vilariño. PMID 28911789. *Kidney International*. F.I. 3,238. Q1.

«Comprehensive approach to peritoneal dialysis-related peritonitis by enteric microorganisms. Comparison between single organism and polymicrobial infections». PMID 29386310. *Peritoneal Dialysis International*. F.I. 1,089. Q1.

Fuente: SCOPUS

«Peritoneal Dialysis Is an Independent Factor Associated to Lower Intima Media Thickness in Dialysis Patients Free From Previous Cardiovascular Disease». Miguel Pérez Fontán. PMID 30564145. *Frontiers in Physiology*. F.I. 1,59. Q1.

«Randomized Controlled Trial Assessing the Impact of Tacrolimus Versus Cyclosporine on the Incidence of Posttransplant Diabetes Mellitus». Valdes, F.; Fernández-Rivera, C. PMID. *Kidney International Reports*. F.I. 0,632. Q2.

«Perioperative and Periprocedural Management of Antithrombotic Therapy: Consensus Document of SEC, SEDAR, SEACV, SECTCV, AEC, SECPRE, SEPD, SEGO, SEHH, SETH,

➤ [NEFROLOGÍA]

SEMERGEN, SEMFYC, SEMG, SEMICYUC, SEMI, SEMES, SEPAR, SENEC, SEO, SEPA, SERVEI, SECOT and AEU». Montero, C. PMID 29887180. *Revista Espanola de Cardiologia. F.I.* 0,553. Q2.

NEUMOLOGÍA

«Cost of Hospitalizations due to Exacerbation in Patients with Non-Cystic Fibrosis Bronchiectasis». Blanco Aparicio, M. PMID 29996130. *Respiration. F.I.* 1,155. Q1.

«Pseudomonas aeruginosa in chronic obstructive pulmonary disease patients with frequent hospitalized exacerbations: A prospective multicentre study». Marcos, P.J. PMID 30041176. *Respiration. F.I.* 1,155. Q1.

«Spanish Guidelines on Treatment of Bronchiectasis in Adults». Blanco, M. PMID 29128129. *Archivos de Bronconeumologia. F.I.* 0,366. Q3.

«Spanish Guidelines on the Evaluation and Diagnosis of Bronchiectasis in Adults». Blanco, M. PMID 29128130. *Archivos de Bronconeumologia. F.I.* 0,366. Q3.

«Guidelines on the Diagnosis and Treatment of Pulmonary Hypertension: Summary of Recommendations». Otero, I. PMID 29472044. *Archivos de Bronconeumologia. F.I.* 0,366. Q3.

«Uso compasivo de lumacaftor/ivacaftor en fibrosis quística: experiencia española». Marina Blanco Aparicio. PMID 30518496. *Archivos de Bronconeumologia. F.I.* 0,366. Q3.

«Compassionate Use of Lumacaftor/Ivacaftor in Cystic Fibrosis: Spanish Experience». PMID. *Archivos de Bronconeumologia. F.I.* 0,366. Q3.

«Determinants of the Appearance and Progression of Early-Onset Chronic Obstructive Pulmonary Disease in Young Adults. A Case-Control Study with Follow-up». Marcos Rodríguez, P.J. PMID. *Archivos de Bronconeumologia. F.I.* 0,366. Q3.

«Shall We Focus on the Eosinophil to Guide Treatment with Systemic Corticosteroids during Acute Exacerbations of Chronic Obstructive Pulmonary Disease (COPD)? CON». Pedro Jorge Marcos Rodríguez. PMID 29890705. *Medical Sciences.*

NEUROLOGÍA

«Worse Outcome in Stroke Patients Treated with rt-PA Without Early Reperfusion: Associated Factors». Castellanos, M. PMID 29116527. *Translational Stroke Research. F.I.* 2,049. Q1.

«MR Perfusion to Determine the Status of Collaterals in Patients with Acute Ischemic Stroke: A Look Beyond Time Maps». Castellanos, M. PMID 29217747. *American Journal of Neuroradiology. F.I.* 1,661. Q1.

«Low levels of caveolin-1 predict symptomatic bleeding after thrombolytic therapy in patients with acute ischemic stroke». Castellanos, M. PMID 29712879. *Stroke. F.I.* 3,529. Q1.

«Evaluation of common housekeeping proteins under ischemic conditions and/or rt-PA treatment in bEnd.3 cells». Castellanos, M. PMID 29929036. *Journal of Proteomics. F.I.* 1,430. Q1.

«Iron Overload Exacerbates the Risk of Hemorrhagic Transformation After tPA (Tissue-Type Plasminogen Activator) Administration in Thromboembolic Stroke Mice». Castellanos, M. PMID 30018160. *Stroke. F.I.* 3,529. Q1.

«Quantitative muscle MRI to follow up late onset Pompe patients: A prospective study». García-Antelo, M.J. PMID. *Scientific Reports. F.I.* 1,533. Q1.

«Association between periodontal disease and dementia: A literature review». PMID 27780615. *Neurologia. F.I.* 0,534. Q2.

«The effects of transdermal rotigotine on nonmotor symptoms of Parkinson's disease: A multicentre, observational, retrospective, postmarketing study». Marey, J. PMID 29249180. *International Journal of Neuroscience. F.I.* 0,675. Q2.

Fuente: SCOPUS

➤ [NEUROLOGÍA]

«Use of cardiovascular polypills for the secondary prevention of cerebrovascular disease». Castellanos, M. PMID. *Neurología. F.I.* 0,534. Q2.

ONCOLOGÍA

«Experience with Sunitinib in metastatic renal cell carcinoma (mRCC) patients: pooled analysis from 3 Spanish observational prospective studies». Antón-Aparicio, L. PMID 28535693. *Expert Opinion on Drug Safety. F.I.* 1,112. Q1.

«Genotype-based selection of treatment of patients with advanced colorectal cancer (SETICC): A pharmacogenetic-based randomized phase II trial». Valladares-Ayerbes, M. PMID 29145602. *Annals of Oncology. F.I.* 5,599. Q1.

«Comparing neoadjuvant nab-paclitaxel vs paclitaxel both followed by anthracycline regimens in women with ERBB2/HER2-negative breast cancer-the evaluating treatment with neoadjuvant abraxane (ETNA) trial a randomized phase 3 clinical trial». PMID 29327055. *JAMA Oncology. F.I.* 6,187. Q1.

«ESCMID Study Group for Infections in Compromised Hosts (ESGIHC) Consensus Document on the safety of targeted and biological therapies: an infectious diseases perspective (Cell surface receptors and associated signaling pathways)». García-Campelo, R. PMID 29426804. *Clinical Microbiology and Infection. F.I.* 2,569. Q1.

«Psychological impact of multigene cancer panel testing in patients with a clinical suspicion of hereditary cancer across Spain». Graña, B. PMID 29498768. *Psycho-Oncology. F.I.* 1,667. Q1.

«A Randomized Phase II Study of Axitinib as Maintenance Therapy After First-line Treatment for Metastatic Colorectal Cancer». Manuel Valladares Ayerbes. PMID 29551560. *Clinical Colorectal Cancer. F.I.* 1,290. Q1.

«Evaluation of a Streamlined Oncologist-Led BRCA Mutation Testing and Counseling Model for Patients With Ovarian Cancer». Graña-Suárez, B. PMID 29558274. *Journal of Clinical Oncology. F.I.* 10,683. Q1.

«Outcomes of single versus double hormone receptor-positive breast cancer. A GEICAM/9906 sub-study». Calvo, L. PMID 29573665. *European Journal of Cancer. F.I.* 2,963. Q1.

«Triple negative breast cancer subtypes and pathologic com-

Fuente: SCOPUS

plete response rate to neoadjuvant chemotherapy». Antolín, S. PMID 29899867. *Oncotarget. F.I.* 1,942. Q1.

«Real world data of nivolumab for previously treated non-small cell lung cancer patients: A Galician lung cancer group clinical experience». Martínez, J.M.; Campelo, M.R.G.; Curbera, G.A. PMID 30050778. *Translational Lung Cancer Research. F.I.* 1,905. Q1.

«First-line mFOLFOX plus cetuximab followed by mFOLFOX plus cetuximab or single-agent cetuximab as maintenance therapy in patients with metastatic colorectal cancer: Phase II randomised MACRO2 TTD study». Reboredo, M. PMID 30054049. *European Journal of Cancer. F.I.* 2,963. Q1.

«Multicenter phase II study of lurbinectedin in BRCAmutated and unselected metastatic advanced breast cancer and biomarker assessment substudy». Antolin, S. PMID 30240327. *Journal of Clinical Oncology. F.I.* 10,683. Q1.

«Brigatinib versus crizotinib in ALK-positive non-small-cell lung cancer». PMID 30280657. *New England Journal of Medicine. F.I.* 19,476. Q1.

«Prognostic factors for survival with nab-paclitaxel plus gemcitabine in metastatic pancreatic cancer in real-life practice: The ANICE-PaC study». Reboredo, M. PMID 30497432. *BMC Cancer. F.I.* 1,464. Q1.

«Biomarkers and polymorphisms in pancreatic neuroendocrine tumors treated with sunitinib». PMID 30651923. *Oncotarget. F.I.* 1,942. Q1.

«Prognostic role for the derived neutrophil-to-lymphocyte ratio in early breast cancer: a GEICAM/9906 substudy». Calvo, L. PMID 29766456. *Clinical and Translational Oncology. F.I.* 0,819. Q2.

«Lung cancer in Spanish women: The WORLD07 project». García Campelo, R. PMID 30277293. *European Journal of Cancer Care. F.I.* 0,849. Q2.

➤ [ONCOLOGÍA]

«Pazopanib: Evidence review and clinical practice in the management of advanced renal cell carcinoma». Molina, Á. PMID 30477570. *BMC Pharmacology and Toxicology*. F.I. 0,785. Q2.

OTORRINOLARINGOLOGÍA

«Repeated sessions of bilateral transcranial direct current stimulation on intractable tinnitus: A study protocol for a double-blind randomized controlled trial». Mayo, M. PMID 29707203. *F1000Research*. F.I. 0,926. Q1.

«A chronic protocol of bilateral transcranial direct current stimulation over auditory cortex for tinnitus treatment: Dataset from a double-blinded randomized controlled trial [version 1; referees: 2 approved]». PMID 30356442. *F1000Research*. F.I. 0,926. Q1.

«TransOral Endoscopic Surgery for Posterior Palate: A novel approach for lesions at this location». Mayo-Yáñez, M.; Pablos-Buitrón, E.; Invencio-Da Costa, L.; Parente-Arias, P.; Villares-Soriano, J. PMID. *Clinical Otolaryngology*. F.I. 0,846. Q1.

«Provox 2® and Provox Vega® device life-time: a case-cross-over study with multivariate analysis of possible influential factors and duration». Mayo-Yáñez, M.; Cabo-Varela, I.; Martínez-Morán, A.; Herranz González-Botas, J. PMID 29799083. *European Archives of Oto-Rhino-Laryngology*. F.I. 0,800. Q2.

«Recomendaciones sobre el uso de la neuromonitorización en cirugía de tiroides y paratiroides». Pablo Parente Arias. PMID 28917827. *Acta Otorrinolaringologica Espanola*. F.I. 0,307. Q3.

PEDIATRÍA

«Down syndrome people capable of learning and performing foreign body airway obstruction treatment algorithm». Gómez-González, C. PMID 29598888. *American Journal of Emergency Medicine*. F.I. 0,604. Q1.

«Suspected severe acute food protein-induced enterocolitis syndrome caused by cow's milk through breast milk». Vergara Pérez, I.; Vila Sexto, L. PMID 29730015. *Annals of Allergy, Asthma and Immunology*. F.I. 1,042. Q2.

«V232D mutation in patients with cystic fibrosis: Not so rare, not so mild». Fernández-Lorenzo, A.E.; Moreno-Álvarez, A;

«Pleomorphic adenoma of the epiglottis». Alzate Amaya, F., Invencio da Costa, L., Álvarez-Buylla Blanco, M. PMID. *Acta Otorrinolaringologica Espanola*. F.I. 0,307. Q3.

«Recommendations on the use of neuromonitoring in thyroid and parathyroid surgery». Parente-Arias, P. PMID. *Acta Otorrinolaringologica Espanola*. F.I. 0,307. Q3.

«Rehabilitation of the laryngectomised patient. Recommendations of the Spanish Society of Otolaryngology and Head and Neck Surgery». Parente-Arias, P. PMID. *Acta Otorrinolaringologica Espanola*. F.I. 0,307. Q3.

«Spontaneous pharyngeal perforation secondary to cervical osteophytosis». Mayo-Yáñez, M.; Villares-Soriano, J. PMID. *Acta Otorrinolaringologica Espanola*. F.I. 0,307. Q3.

«Transcranial Direct Current Stimulation for Treatment of Alzheimer's disease: A systematic review of randomized clinical trial». Mayo-Yáñez, M. PMID. *Current Psychiatry Reviews*. F.I. 0,260. Q3.

«A rare case of unilateral pulsatile tinnitus». PMID. *International Tinnitus Journal*. F.I. 0,197. Q3.

Solar-Boga, A.; Sirvent-Gómez, J. PMID 29995784. *Medicine*. F.I. 0,799. Q2.

«A new chest compression technique in infants». PMID. *Medicina Intensiva*. F.I. 0,280. Q2.

«Jarcho-Levin and Rokitansky syndromes. An exceptional association». Barriga Buján, R., Muínelo Segade, A., Prado-Carro, A. PMID 28479310. *Anales de Pediatría*. F.I. 0,277. Q3.

«Latest insights on food protein-induced enterocolitis syndrome: An emerging medical condition». Vila Sexto, L. PMID

Fuente: SCOPUS

➤ [PEDIATRÍA]

28906253. *Journal of Investigational Allergology and Clinical Immunology*. F.I. 0,748. Q3.

«Restricción del crecimiento extrauterino en recién nacidos de menos de 1.500 gramos de peso al nacer». Alejandro Ávila

Álvarez, Alfonso Solar Boga, Jesús Fuentes Carballal. PMID 29650428. *Anales de Pediatría*. F.I. 0,277. Q3.

PSIQUIATRÍA

«Comparison of eye movement desensitization reprocessing and cognitive behavioral therapy as adjunctive treatments for recurrent depression: The European Depression EMDR Network (EDEN) randomized controlled trial». PMID 29487548. *Frontiers in Psychology*. F.I. 1,043. Q1.

«Development of the therapeutic language coding system (SICOLENTE): Reliability and construct validity». José Luis Rodríguez-Arias Palomo. PMID 30586469. *PLoS ONE*. F.I. 1,164. Q1.

«The progressive approach to EMDR group therapy for complex trauma and dissociation: A case-control study». González-Vazquez, A.I. PMID. *Frontiers in Psychology*. F.I. 1,043. Q1.

«Genome wide analysis of rare copy number variations in alcohol abuse or dependence». Serrano, M.; Miguel, D. PMID. *Journal of Psychiatric Research*. F.I. 2,126. Q1.

«An open-treatment six-week study of the clinical effectiveness of Paliperidone Palmitate in schizophrenia: data from acute units in Spain (SHADOW study)». PMID 29161951. *International Journal of Psychiatry in Clinical Practice*. F.I. 0,570. Q2.

«Quality indicators in the treatment of patients with depression, bipolar disorder or schizophrenia. Consensus study». Serrano, M. PMID 29317210. *Revista de Psiquiatría y Salud Mental*. F.I. 0,462. Q2.

«El papel de la desregulación emocional en el Trastorno Conversivo». Julio Brenlla González, Mario Páramo Fernández, Lucía Del Río Casanova, Ana Isabel González Vázquez, Andrés Blanco Hortas. PMID 29892968. *Actas Espanolas de Psiquiatría*. F.I. 0,333. Q3.

«The role of emotion dysregulation in Conversion Disorder». González-Vazquez, A.I. PMID. *Actas Espanolas de Psiquiatría*. F.I. 0,333. Q3.

«Construction and initial validation of a scale to evaluate self-care patterns: The self-care scale». González-Vazquez, A.I. PMID. *Clinical Neuropsychiatry*. F.I. 0,222. Q3.

«Relación entre sobredosis y suicidio en las muertes asociadas al consumo de drogas». Águeda Fernández Quintana, Domingo Miguel Arias, César Pereiro Gómez. PMID. *Revista de Toxicología*. F.I. 0,128. Q4.

RADIOLOGÍA

«Detection of spleen, kidney and liver infarcts by abdominal computed tomography does not affect the outcome in patients with left-side infective endocarditis». Romeu-Vilar, D. PMID 30113500. *Medicine*. F.I. 0,799. Q2.

«Patología del recto: hallazgos en la colonografía-TC». M^o José Martínez-Sapiña Llanas, Susana Altea Otero Muinelo, Concepción Crespo García. PMID 29169607. *Radiología*. F.I. 0,192. Q4.

«Sobrediagnóstico por imagen». María Jesús Díaz Candamio. PMID 29685554. *Radiología*. F.I. 0,192. Q4.

«Overdiagnosis in imaging». Díaz Candamio, M.J. PMID. *Radiología*. F.I. 0,192. Q4.

REHABILITACIÓN

«Management of breast cancer-related lymphoedema utilizing complex decongestive therapy and intermittent multi-chamber pneumatic compression. Experiences of a lymphoedema unit».

Rodríguez Manso, M.; Martín Mourelle, R.; Otero Villaverde, S.; Canosa Hermida, E. PMID. *Rehabilitacion. F.I.* 0,143. Q4.

REUMATOLOGÍA

«What did we learn from «omics» studies in osteoarthritis». Blanco, F.J.; Rego-Pérez, I.; Ruiz-Romero, C. PMID 29035928. *Current Opinion in Rheumatology. F.I.* 2,187. Q1.

graphic, Disease and Healthcare-Related Variables: A Cross-Sectional Survey of Patients with Chronic Diseases Using the IEXPAC Scale». de Toro, J. PMID. *Patient. F.I.* 1,095. Q1.

«Anti-interleukin 6 receptor tocilizumab in refractory uveitis associated with Behcet's disease: multicentre retrospective study». Antonio Atanes Sandoval. PMID 29471416. *Rheumatology. F.I.* 2,344. Q1.

«Prevalence of osteoporosis, estimation of probability of fracture and bone metabolism study in patients with newly diagnosed prostate cancer in the health area of Lugo». de Toro Santos, F.J. PMID 28629885. *Atencion Primaria. F.I.* 0,288. Q2.

«Mitochondrial DNA variation and the pathogenesis of osteoarthritis phenotypes». Blanco, F.J.; Rego-Pérez, I. PMID 29670212. *Nature Reviews Rheumatology. F.I.* 4,604. Q1.

«Recommendations for the use of parenteral methotrexate in rheumatic diseases». Blanco, F.J. PMID 28082032. *Reumatologia Clinica. F.I.* 0,539. Q3.

«Validation study of genetic biomarkers of response to TNF inhibitors in rheumatoid arthritis». Blanco, F.J. PMID 29734345. *PLoS ONE. F.I.* 1,164. Q1.

«Recommendations for the use of methotrexate in psoriatic arthritis». Pinto, J.A. PMID 29050840. *Reumatologia Clinica. F.I.* 0,539. Q3.

«Genome-wide association study meta-analysis identifies five new loci for systemic lupus erythematosus». Freire, M. PMID 29848360. *Arthritis Research and Therapy. F.I.* 2,154. Q1.

«Osteoarthritis and atherosclerosis in joint disease»». Blanco, F.J. PMID 30205874. *Reumatologia Clinica. F.I.* 0,539. Q3.

«Mitochondria and mitophagy: biosensors for cartilage degradation and osteoarthritis». Blanco, F.J.; Rego-Pérez, I. PMID 29857157. *Osteoarthritis and Cartilage. F.I.* 2,497. Q1.

«Clinical, Patient-Reported, and Ultrasound Outcomes from an Open-Label, 12-week Observational Study of Certolizumab Pegol in Spanish Patients with Rheumatoid Arthritis with or without Prior Anti-TNF Exposure». PMID. *Reumatologia Clinica. F.I.* 0,539. Q3.

«Mitochondrial DNA haplogroups associated with MRI-detected structural damage in early knee osteoarthritis». Blanco, F.J.; Rego-Pérez, I.; Oreiro, N.; Fernández-Moreno, M. PMID 30036585. *Osteoarthritis and Cartilage. F.I.* 2,497. Q1.

«Efficacy and Safety of Combined Therapy With Synthetic Disease-modifying Antirheumatic Drugs in Rheumatoid Arthritis: Systematic Literature Review». Pinto Tasende, J.A. PMID. *Reumatologia Clinica. F.I.* 0,539. Q3.

«Induced pluripotent stem cells for cartilage repair: Current status and future perspectives». Blanco, F.; de Toro-Santos, F.J. PMID 30204229. *European Cells and Materials. F.I.* 1,345. Q1.

«Expert Recommendations on the Interleukin 6 Blockade in Patients with Rheumatoid Arthritis». Blanco García, F. PMID. *Reumatologia Clinica. F.I.* 0,539. Q3.

«Next-Generation Sequencing and Quantitative Proteomics of Hutchinson-Gilford progeria syndrome-derived cells point to a role of nucleotide metabolism in premature aging». Francisco Javier De Toro Santos, M^a del Carmen Arufe Gonda, Jesús Mateos Martín, Juan Fafian Labora. PMID 30379953. *PLoS ONE. F.I.* 1,164. Q1.

«Spanish Registry of Recent-onset Psoriatic Arthritis (REAPSER study): Aims and methodology». Pinto Tasende, J.A. PMID. *Reumatologia Clinica. F.I.* 0,539. Q3.

«Healthcare Experience and their Relationship with Demo-

«Effect of β -blockers on 1-year survival and hospitalizations in patients with heart failure and atrial fibrillation: Results from ESC-HF Pilot and ESC-HF Long-Term Registry». Crespo-Leiro, M.G. PMID. *Polish Archives of Internal Medicine. F.I.*

Fuente: SCOPUS

UCI

«Risks factors of mechanical ventilation in acute traumatic cervical spinal cord injured patients». Galeiras-Vázquez, R.; Mourelo-Fariña, M. PMID 29057991. *Spinal Cord. F.I.* 0,996. Q1.

«Is overall mortality the right composite endpoint in clinical trials of acute respiratory distress syndrome?». Mosteiro, F.; Arrojo, R. PMID 29420341. *Critical Care Medicine. F.I.* 3,116. Q1.

«Immunocompromised patients with acute respiratory distress syndrome: Secondary analysis of the LUNG SAFE database». Seoane-Quiroga, L., Cenicerros-Barros, A. PMID 29895331. *Critical Care. F.I.* 2,480. Q1.

«Application of BioFire FilmArray Blood Culture Identification panel for rapid identification of the causative agents of ventilator-associated pneumonia». PMID 29906599. *Clinical Microbiology and Infection. F.I.* 2,569. Q1.

«In reply to «Fastrach™ intubating laryngeal mask for traumatic cervical spinal cord injury»». Galeiras, R.; Mourelo-Fariña, M. PMID 29169791. *Medicina Intensiva. F.I.* 0,280. Q2.

«Development and validation of a multivariate prediction model for patients with acute pancreatitis in Intensive Care Medicine». Mourelo-Fariña, M. PMID 29395619. *Pancreatology. F.I.* 1,043. Q2.

URGENCIAS

«Recent advances in melanoma research via ». Alberte Corbalan Rivas. PMID 29138111. *Journal of Proteomics. F.I.* 1,43. Q1.

UROLOGÍA

«Safety and efficacy of various strains of bacille Calmette-Guérin in the treatment of bladder tumours in standard clinical practice». Chantada-Abal, V. PMID 29295749. *Actas Urológicas Españolas. F.I.* 0,344. Q3.

«Variability in the multicentre National Registry in Active Surveillance; a questionnaire for urologists». Martínez-Breijo, S. PMID 29661508. *Actas Urológicas Españolas. F.I.* 0,344. Q3.

«Sequential treatment with Mitomycin C and BCG in non muscle invasive bladder cancer». Chantada-Abal, V. PMID 29745935. *Archivos Espanoles de Urologia. F.I.* 0,178. Q3.

«Recommendations regarding the genetic and immunological study of reproductive dysfunction». Chantada-Abal, V. PMID. *Medicina Clinica. F.I.* 0,262. Q3.

ACTIVIDADE

Científica e docente

Actividade Docente

XERENCIA DE XESTIÓN INTEGRADA DE A CORUÑA

Memoria 2018

PRÓLOGO

Los profesionales de los centros pertenecientes a la recientemente creada Xerencia de Xestión Integrada de A Coruña (XXIAC) somos conscientes de la importancia que las actividades docentes tienen en nuestro entorno. De un modo u otro, participamos en su realización, en su programación, en su concepción, o asistimos a las que han promovido compañeros de otros Servicios. Sin embargo, si tuviéramos que explicar a una persona ajena a nuestra organización cual es el alcance de este tipo de actividad probablemente solo podríamos señalar las más cercanas y añadir una vaga idea de que lo mismo ocurre en otras áreas.

Algo así nos sucedió al iniciar la preparación del nuevo Plan Estratégico del Instituto de Investigación Biomédica de A Coruña (INIBIC). Fuimos conscientes de la dificultad que teníamos para precisar las actividades docentes llevadas a cabo en nuestros centros asistenciales. Surgió entonces la idea de elaborar una memoria que recogiera todas las actividades relacionadas con la docencia y formación de profesionales en la XXIAC.

Esta que presentamos ahora es la tercera memoria anual que trata de recoger todas las actividades docentes que se han llevado a cabo en la XXIAC. Soy plenamente consciente de que no está completa porque hay información que no hemos

podido obtener y probablemente alguna ni siquiera ha sido registrada. Pido disculpas por los déficits, por las imprecisiones y por las inexactitudes sobre actividades o profesionales pero la incomodidad que me produce esta sospecha no es tan fuerte como la convicción sobre la necesidad de elaborar este documento.

Por ello, ruego que no se interprete esta Memoria como un producto finalizado sino como el inicio de un proyecto que nos llevará en un futuro próximo a disponer de un documento completo y preciso que permitirá informar sobre la docencia en nuestros centros sanitarios y rendir un merecido homenaje a todos los profesionales que la hacen posible sin más recompensa que la satisfacción de enseñar o aprender. En esta tarea esperamos contar con la ayuda de todos los profesionales de la XXIAC.

Por último, quiero agradecer a todos los que han participado en la recogida de información para elaborar esta Memoria, por su insistencia y dedicación a una tarea ardua y exigente.

Dr. José Manuel Vázquez Rodríguez
Coordinador de Docencia e I+D+i
Xerencia de Xestión Integrada de A Coruña

DOCENCIA EN LA XERENCIA DE XESTIÓN INTEGRADA DE A CORUÑA

La Xerencia de Xestión Integrada de A Coruña (XXIAC) es el órgano responsable de la gestión del Complejo Hospitalario Universitario A Coruña (CHUAC), el Hospital Virxe da Xunqueira, centro comarcal situado en Cee, y los centros y dispositivos de Atención Primaria del Área Sanitaria de A Coruña. Esta nueva estructura organizativa, recogida para todo el Servicio Galego de Saúde en el Decreto 168/2010¹ y que fue puesta en marcha en el Área de A Coruña al final de 2011, responde al objetivo de conseguir una mayor integración entre Atención Primaria y Atención Especializada y entre los dos hospitales del Área Sanitaria de A Coruña.

La gestión de la docencia del Área tiene su máximo responsable en el Gerente de la XXIAC, función en parte delegada en el Coordinador de Docencia e I+D+i directamente dependiente de la Gerencia.

La formación especializada se realiza de acuerdo con la normativa actualmente vigente que regula la Formación Sanitaria Especializada. El Jefe de Estudios preside la Comisión de Docencia que, con los tutores de cada Unidad Docente, gestiona las actividades, supervisa la realización de los programas docentes y articula su evaluación. El Área Sanitaria de A Coruña tiene una larga tradición en la formación de especialistas sanitarios, de modo que en este momento esta actividad forma parte de la personalidad y cultura del Hospital y los Centros de Salud que participan en esta tarea formativa.

Con respecto al pregrado de profesiones sanitarias, la XXIAC participa ofreciendo sus recursos y profesionales para la formación en Medicina, Enfermería, Psicología, Fisioterapia, Terapia ocupacional, Biología, Química... La mayoría de los estudiantes proceden de Universidades o Escuelas locales o autonómicas pero todos los años se reciben algunos estudiantes de otras Universidades. También se presta colaboración en el desarrollo de prácticas, trabajos y proyectos de fin de curso... en otros estudios no sanitarios como Ingeniería Informática o Trabajo Social por ejemplo.

Los estudiantes de Formación Profesional de la rama sanitaria, como los técnicos de Anatomía Patológica, de Radiología o de Laboratorio, realizan prácticas en el CHUAC. Algunos estudiantes de ESO han realizado proyectos, visitas o estancias en el CHUAC justificadas para realizar un trabajo en alguna asignatura o como requisito para entrar en un centro de formación Universitaria. En estos momentos está en fase de diseño un programa para la difusión de las profesiones

sanitarias entre los centros de enseñanza media de la ciudad de A Coruña.

La relación con la Universidad se extiende al tercer ciclo o formación post-graduada. El área sanitaria de A Coruña tiene una alta participación en estudios de tercer ciclo con un número importante de profesionales doctores merced a la colaboración con el Instituto de Ciencias de la Salud de la Universidad de A Coruña. Hay una colaboración fluida entre los profesionales del Hospital y las Universidades de A Coruña y de Santiago de Compostela para la realización de cursos de tercer ciclo, tanto Másteres como Cursos de doctorado. En este momento, los cambios motivados por la necesidad de adaptación al espacio común de formación europea (Plan Bolonia) están modificando los planes de estudio y la XXIAC está preparada para prestar la colaboración y ayuda que se solicite desde la Universidad.

Un capítulo muy importante en el área de formación es el constituido por la formación continuada. En el CHUAC se desarrollan anualmente muchas actividades de este tipo, generalmente programadas desde los Servicios Asistenciales. En el ámbito de la enfermería, un equipo dependiente de la Dirección de Procesos de Enfermería identifica las necesidades docentes y planifica actividades dirigidas a corregirlas. El CHUAC cuenta entre sus instalaciones con el Centro Tecnológico de Formación que dispone de equipamiento para realizar entrenamiento mediante simulación virtual, robótica y experimental. Por último, cabe enmarcar en el capítulo de formación continuada la programada entre las actividades de ACIS que incluye cursos para diferentes tipos de profesionales del Área Sanitaria a sugerencia de un comité local.

1. <http://www.xunta.es/Doc/Dog2010.nsf/FichaContenido/30752?OpenDocument>

DOCENCIA DE POSTGRADO

El CHUAC, los Centros de Salud del área de A Coruña y los centros o instituciones participadas por ellos, como el INIBIC, colaboran con la Universidad de La Coruña en la formación de post-grado, tanto en programas de doctorado como en estudios de Máster. En el curso 2015-16, la oferta formativa incluye los estudios de Máster y Doctorado que se refieren a continuación.

Master

- Mestrado Universitario en Asistencia e Investigación Sanitaria
- Mestrado Universitario en Xerontoloxía
- Mestrado Universitario en Intervención na Discapacidade e na Dependencia

Doctorado

Área de Ciencias da Saúde

- Programa Oficial de Doutoramento en Ciencias da Saúde
- Programa Oficial de Doutoramento en Nanomedicina
- Programa Oficial de Doutoramento en Neurociencias (interuniversitario)
- Programa Oficial de Doutoramento en Salud, Discapacidad, Dependencia e Benestar

En el año 2018 se presentaron 21 tesis doctorales, y en los últimos 7 años fueron presentadas una media de 10, elaboradas o dirigidas por profesionales pertenecientes a grupos del CHUAC o de la Universidad de A Coruña integrados en el INIBIC.

DOCENCIA DE PREGRADO

Un resumen de la participación de la Xerencia de Xestión Integrada de A Coruña en la docencia de estudios de grado, sanitarios o no, y de estudios de formación profesional, con respecto al número de alumnos y de profesionales de la XXIAC que son profesores, se muestra en la tabla 1.

Tabla 1. Participación de la Xerencia de Xestión de A Coruña en los estudios de grado y Formación Profesional

Estudios	Alumnos
Medicina	265
Enfermería	-
Terapia ocupacional	5
Universitarios no sanitarios	9
Formación profesional	26
Traballo social	-
Farmacia	12
Óptica y optometría	34

El CHUAC es un hospital Universitario desde el año 2001 merced a un convenio con la Universidad de A Coruña. Este convenio abrió lógicamente un espacio de colaboración entre ambas instituciones y desde entonces los profesionales del

Área Sanitaria de A Coruña y de sus Instituciones relacionadas como el INIBIC (Instituto de Investigación Biomédica A Coruña) participan directamente en las propuestas académicas de formación en salud de la Universidad de A Coruña.

A modo de resumen y únicamente para exponer el alcance de la colaboración, se enumeran las titulaciones relacionadas con los campos de la salud que ofrece la Universidad de A Coruña:

Grado

- Grado en enfermería: Facultad de Enfermería y Podología del Campus de Esteiro (Ferrol) y Escuela Universitaria de Enfermería de A Coruña.
- Grado en podología
- Grado en fisioterapia
- Grado en terapia ocupacional

ORGANIZACIÓN DEL GRADO DE MEDICINA

El horario normal es de 8 h. a 15 h., si bien puede estar sujeto a alguna pequeña variación dependiendo del Servicio en el que se encuentren. En cualquier caso, deben cumplir el horario normal del Servicio. El primer día que acuden al Servicio, habrán de ponerse en contacto con el responsable de la rotación, por el que preguntarán en la Secretaría del Servicio. Los coordinadores de las asignaturas en nuestro centro son:

Clínica médica

Dña. Ángeles Castro Iglesias
Servicio de Medicina Interna

Clínica obstétrica y ginecológica

Dña. Cristina Guillán Maqueira
Servicio de Obstetricia y Ginecología. HTH 5º planta

Clínica psiquiátrica

D. Manuel Serrano Vázquez
Servicio Psiquiatría. Hospital de Oza

Clínica quirúrgica

D. Luís García Rodríguez
Servicio de Traumatología

Clínica pediátrica

D. Alfonso Solar Boga
Servicio de Pediatría. Planta Baja HTH 3ª planta

Urgencias / Servicios centrales

Dña. Rafaela Soler Fernández
Servicio de Radiología. HAC 1ª planta

Medicina familiar y comunitaria

D. Javier Maestro Saavedra
Centro de Salud de Elviña Mesoiro

De todas formas, los Servicios de Medicina y de Cirugía que se asignen tienen, además, los siguientes responsables:

Cirugía general

D. J.F. Noguera Aguilar

Cirugía vascular

D. S. Caeiro Quinteiro

Cirugía cardíaca

D. J. Cuenca Castillo

Cirugía torácica

Dña. M.de la Torre Bravos

Neurocirugía

D. Juan Villa Fernández

Urología

D. V. Chantada Abad

Traumatología

D. L. García Rodríguez

Psiquiatría

D. M. Serrano Vázquez

Cirugía pediátrica

Dña. T. Dargallo Carbonell

Cirugía maxilofacial

D. J.L. López-Cedrún.

Cirugía plástica

D. J. Valero Gasalla

Anestesiología y reanimación

D. A. Pensado Castiñeiras.

Urgencias

D. D. Fandiño Orgeira.

Medicina intensiva

D. D. Freire Moar.

Medicina interna 1

D. F. de la Iglesia Martínez.

Medicina interna 2

D. J.L Díaz Díaz.

Hospitalización a domicilio

D. L. Vidán Martínez.

Neumología

D. C. Montero Martínez.

Alergología

D. A. Parra Arrondo

➤ [ORGANIZACIÓN DEL GRADO DE MEDICINA]

Cardiología

D. J. M. Vázquez Rodríguez

Nefrología

D. A. Alonso Hernández

Hematología

D. F. López Fernández

Reumatología

D. F. Blanco García

Endocrinología

D. T. Martínez Ramonde

Digestivo

D. P. Alonso Aguirre

Obstetricia y ginecología

Dña. C. Guillán Maquieira

Neurología

D. M. Castellanos Rodrigo

Otorrinolaringología

D. J.C. Vázquez Barro

Oncología

D. L. Antón Aparicio

Medicina de familia

D. Javier Maestro Saavedra

Anatomía patológica

D. Ángel Concha López

Una vez están en el Servicio, seguirán las pautas que se indiquen y asistirán a todas las Reuniones, Seminarios y Sesiones del Servicio. Es obligatorio, siempre que estén en el CHUAC, la asistencia a las Sesiones Generales del Hospital, que se celebran en el Salón de Actos un jueves al mes, a las 13.30 h., y de las que tendrán información en el tablón de docencia que se encuentra en la planta baja del Hospital, frente a la cafetería.

En nuestro centro disponemos de profesionales facultativos que son profesores de la Facultad de Medicina de Santiago de Compostela (USC) y de profesores del Departamento de Medicina en la Facultad de Ciencias de la Salud de la Universidad de A Coruña (UDC) que participan en la docencia.

Profesores de la Facultad de Medicina da USC

Dña. M. Crespo Leiro. *Clínica médico quirúrgica*

D. M. Gómez Gutiérrez. *Clínica médico quirúrgica*

D. J.J. Cuenca Castillo. *Clínica médico quirúrgica*

Dña. A. Blanco Guijarro. *Clínica médico quirúrgica*

D. M. Delgado Blanco. *Clínica médico quirúrgica*

D. F. de la Iglesia Martínez. *Clínica médico quirúrgica*

D. F. Blanco García. *Clínica médico quirúrgica*

D. V. Chantada Abal. *Clínica médico quirúrgica*

D. L.A.M. García Rodríguez. *Clínica médico quirúrgica*

D. F. Iglesias Gil de Bernabé. *Psiquiatría*

D. M. Serrano Vázquez. *Psiquiatría*

Dña. R. Soler Fernández. *Radiología*

D. G. Bou Arévalo. *Microbiología*

D. M. Álvarez Seoane. *Obstetricia y ginecología*

Dña. C. Guillán Maquieira. *Obstetricia y ginecología*

D. M. Cordido Carballido. *Oftalmología*

D. J. Herranz González-Botas. *Otorrinolaringología*

D. E. Fonseca Capdevila. *Dermatología*

D. A. Solar Boga. *Pediatría*

Profesores del Departamento de Medicina da UDC

D. F. Cordido Carballido. *Endocrinología*

D. J.C. Vázquez Barro. *Otorrinolaringología*

D. A. Rodríguez Sotillo. *Rehabilitación*

D. A. Montoto Marqués. *Radiología e Medicina Física e Rehabilitación*

D. M. Pérez Fontán. *Neumología*

D. L.M. Antón Aparicio. *Oncología médica*

D. F.J. de Toro Santos. *Anatomía*

Dña. A. Castro Iglesias. *Medicina interna*

D. M. López Amado. *Otorrinolaringología*

D. S. Pita Fernández. *Medicina preventiva y salud pública*

D. J.L. Saleta Canosa. *Medicina preventiva y salud pública*

PROYECTO AULA MIR 0

El "Proyecto Aula MIR 0", nace de la idea de dar un valor añadido a los alumnos que van a realizar su formación práctica en la EOXI A Coruña, se realizarán distintos seminarios, cursos, etc, que completarán la formación de los alumnos que eligen nuestro centro para realizar la formación práctica del 6º curso de grado.

El eje central del Proyecto se centra en sesiones y casos clínicos que se celebrarán todos los jueves de 13:30 a 15:00 horas, estas sesiones serán impartidas por Residentes, siempre con supervisión de un facultativo, y por Facultativos de nuestro centro, siempre siendo temas de alto interés para la formación de los alumnos.

Además se realizarán distintos cursos que complementarán de forma más profunda la formación de los mismos.

Los seminarios serán impartidos en las Aulas 1 y 2 de Docencia, en la 4ª planta del Hospital A Coruña, al lado del Salón de Actos.

- M. preventiva. Enero
- Reumatología. Enero
- Preventiva. Enero
- Reumatología. Febrero
- Infecciosas. Febrero
- ¿Quién responde si me equivoco? Febrero
- Ginecología. Febrero
- Oftalmología. Febrero
- Psiquiatría. Marzo
- Cardiología. Abril
- ORL. Septiembre
- Ética. Septiembre
- Pediatría. Octubre
- Digestivo. Noviembre
- Dermatología. Noviembre
- Reumatología. Noviembre
- Radiología. Diciembre
- Cardiología. Marzo

Además de los Seminarios del Aula MIR 0, se realizan cursos a demanda de los propios estudiantes de Medicina, en el año 2018 se realizaron los siguientes:

- Nefropatías. Enero
- Profesor Novoa Santos. Enero
- Agresiones a personal sanitario. Enero
- Equilibrio ácido/base. Enero
- Medicina subacuática. Febrero
- 3 Cursos de Comunicación oral. Febrero
- EKG. Marzo

- Comunicación. Noviembre
- RCP y Suturas. Diciembre

Para completar su formación como médicos se realizaron actividades complementarias en forma de taller que ayudaron a enriquecer y conocer el entorno en el que en el futuro estos médicos desarrollarán su profesión:

- Comunicación Febrero
- Taller Congreso. Medicina de Familia. Febrero
- Taller del Congreso Nacional de Formación Sanitaria Especializada. Octubre
- Aula de innovación. Diciembre
- Asistencia a Cámara Hiperbárica
- ECOE
- Visita INDITEX
- Visita Fundación María José Jove
- Conociendo la ciudad

Por último y como proyecto estrella se realizó la excursión a Peña Trevinca ligada al Proyecto Risco 0 del Colegio Oficial de Médicos de A Coruña.

Actividad realizada desde el Hospital Universitario de A Coruña y el Colegio Oficial de Médicos de A Coruña. Enmarcada dentro de la estrategia docente del centro, se pretende fomentar la colaboración entre los alumnos a través de actividades de ocio y saludables.

Además la actividad se encuentra enmarcada dentro de la estrategia que se está llevando a cabo desde el propio Colegio Médico con la APP Risco 0 y la participación en las charlas divulgativas en centros de enseñanza, que van a realizar los alumnos de 6º grado de Medicina de la USC que rotan en la XXI de A Coruña dentro de la Coordinación Docente de Pregrado.

FORMACIÓN ESPECIALIZADA

El Complejo Hospitalario Universitario A Coruña y los centros de salud están acreditados para la formación de especialistas sanitarios, la mayoría médicos pero también enfermeras, farmacéuticos, psicólogos, biólogos y químicos. En la tabla 5 se recogen el número de plazas que la Xerencia de Xestión Integrada tiene acreditadas para la docencia especializada y el número de plazas que se ofertan anualmente, aunque estos datos pueden sufrir variaciones de un año a otro.

El número total de tutores de especialidad en nuestro Complejo es de 65, en Atención primaria es de 59 tutores debido a la dispersión geográfica que tienen los centros de salud.

En diciembre de 2018 el número de profesionales en formación en el XXI A Coruña era de 325.

- 282 MIR
- 32 EIR
- 5 PIR
- 4 FIR
- 2 BIR

Cada una de las especialidades dispone de un Plan de Formación que ha sido aprobado por la Comisión Nacional de la Especialidad. Instaurar los Planes de Formación, con los ajustes que se consideren necesarios para alcanzar los objetivos docentes, es responsabilidad de los tutores de la Especialidad y los jefes de las Unidades Docentes.

Los tutores son responsables del seguimiento individual de cada residente, de realizar una supervisión y evaluación continua, con el objetivo de programar acciones correctoras en caso necesario para que todos los residentes de su Unidad Docente alcancen los objetivos del programa de la Especialidad. El tutor programa acciones formativas en la Unidad Docente en forma de sesiones, cursos, seminarios... y junto con el jefe define la oferta docente del Servicio.

El Hospital, como Centro Docente, asume el compromiso de asegurar la adecuada formación de especialistas y de poner los medios materiales y humanos para este fin. La Comisión de Docencia es la encargada de velar por la correcta realización de los programas formativos, establecer objetivos formativos, programar actividades docentes y clínicas comunes a múltiples Servicios, evaluar a los profesionales en formación y a las Unidades Docentes de la Xerencia.

La Comisión de Docencia elabora un programa de cursos y seminarios obligatorios para todos los residentes, sobre aspectos generales que todos deben conocer, es el Programa de Formación en Competencias Comunes. Aunque los cursos son obligatorios para los residentes, puede asistir cualquier profesional del hospital. La responsable de este programa en la Comisión de Docencia es el Dr. Antón Fernández García, Presidente de la Comisión de Docencia. Estos cursos son evaluados por los asistentes con el objetivo de mejorar su calidad en el futuro.

PLANIFICACIÓN DE ACTIVIDADES Y CURSOS COMISIÓN DE DOCENCIA

El programa de Formación en Competencias Comunes organizado por la Comisión de Docencia tiene por objetivo cumplir con los requisitos formativos de los planes de formación en competencias comunes y/o transversales

La Comisión de Docencia considera que lo óptimo es realizar cada actividad en el año sugerido.

Sin embargo, atendiendo a la posible colisión horaria con actividades como guardias etc...si algún residente no puede realizar el curso en el año que le corresponde deberá comunicarlo a la Secretaría de Docencia; esta información es fundamental para organizar y adecuar los recursos y posibilidades

de cada actividad y es especialmente importante en caso de actividades en Grupos Reducidos.

Del mismo modo quien desee realizar un Curso en años posteriores al que le hubiera correspondiendo realizarlo deberá comunicarlo a la Secretaría de Docencia para poder adecuar los recursos a la asistencia y realizar un registro de las actividades de cada residente.

La asistencia a los cursos según se indica a continuación se considera imprescindible para obtener la evaluación anual positiva en competencias complementarias que deberán realizar los tutores en colaboración con la Comisión de Docencia.

R1	Mes	Dirigido a	
1	Bienvenida e introducción a la organización del C.H.U. A Coruña	25 mayo	Todos los Residentes
2	2.1 Curso de Urgencias para MIR 2.2 Curso de Urgencias para EIR 2.3 Curso de Urgencias para la UDM de Pediatría	29 mayo a 2 junio	Residentes MIR y EIR
3	Suturas	5 junio a 9 de 08:00 a 15:00, en el centro tecnológico por grupos de mañana	Residentes MIR y EIR
4	RCP, Soporte Vital Básico y Avanzado	12 de junio a 16 de junio (08:00 a 15:00), los grupos los daremos previamente. Centro Tecnológico de Formación	Todos los residentes
6	Curso de Farmacoterapia y Prescripción electrónica	Pendiente fecha de 08:15 a 09:15 en el salón de actos	Todos los residentes
7	Nanda Nic Noc	19, 20 y 21 de junio	Todas las EIR
8	Curso de IANUS (Curso on-line)	Junio de 2017, plataforma online mestre	Residentes MIR y EIR
9	Sesión Bibliosaúde	11 julio de 08:15 a 09:00 h en el salón de actos Hospital A Coruña	Todos los residentes
10	Medicina Transfusional. Aspectos Prácticos	12 julio (08:15 a 09:15) en el salón de actos	Todos los residentes
11	Sesión Firma Científica	13 julio de 08:15 a 09:00 h en el salón de actos Hospital A Coruña	Todos los residentes
12	Electrocardiografía	3, 5, 6, 10 y 13 de julio de 12:00 a 14:30 en el salón de actos	Residentes MIR
13	Relación Residente-Paciente (parte 1)	18 y 25 de Septiembre 2017 de 15:30 a 18:30 en el Aula 2 hospital A Coruña	Todos los Residentes
14	Radiología	3, 4 y 5 de Octubre 2017 de 16:00 a 18:30 h salón de actos Hospital A Coruña	Residentes MIR

➤ [PLANIFICACIÓN DE ACTIVIDADES Y CURSOS COMISIÓN DE DOCENCIA]

R1	Mes	Dirigido a	
15	Relación Residente-Paciente (parte 2)	Febrero 2018	Todos los Residentes
16	Curso de Aspectos prácticos sobre prevención y control de las Infecciones Asociadas a la Asistencia Sanitaria	Pendiente fecha	Todos los residentes
17	Nanda Nic Noc	19, 20 y 21 de junio	Todas las EIR

Programa "R2 el año de la investigación 2018"

Cursos	Mes	Dirigido a	
1	Recursos apoyo a la investigación. José Manuel Vázquez, Francisco Blanco y Pablo Uriel	23 enero 08:15 a 09:15 h	R2,3,4 y 5 (R1 y R2 Enfermería)
2	Sistemas de información científica en Ciencias de la Salud. Carlos Gzlez. Guitián	14 febrero de 08:15 a 09:15 h	R2,3,4 y 5 (R1 y R2 Enfermería)
3	Búsquedas bibliográficas. Carlos Gzlez. Guitián		R2,3,4 y 5 (R1 y R2 Enfermería)
4	Comunicación científica. Pablo Uriel Latorre	23 y 27 de febrero	R2,3,4 y 5 (R1 y R2 Enfermería)
5	Ética en la investigación biomédica. Natalia Cal	12 marzo de 16:00 a 18:00 h	R2,3,4 y 5 (R1 y R2 Enfermería)
7	Lectura de artículos científicos. Francisco Blanco García	Marzo	R2,3,4 y 5 (R1 y R2 Enfermería)
8	Metodología de la Investigación 1ª edición (Unidad de Epidemiología)	21 a 25 de mayo de 08:00 a 10:00 h	R2,3,4 y 5 (R1 y R2 Enfermería)
9	Metodología de la Investigación 2ª edición (Unidad de Epidemiología)	21 a 25 de mayo de 13:00 a 15:00 h	R2,3,4 y 5 (R1 y R2 Enfermería)
10	Metodología de la Investigación 3ª edición (Unidad de Epidemiología)		R2,3,4 y 5 (R1 y R2 Enfermería)
11	Metodología de la Investigación 4ª edición (Unidad de Epidemiología)		R2,3,4 y 5 (R1 y R2 Enfermería)
12	Herramientas Informáticas para la investigación. Guillermo Vázquez	Mayo	R2,3,4 y 5 (R1 y R2 Enfermería)
13	Gestión de la Investigación. Patricia Rey y Pilar Cal	Abril	R2,3,4 y 5 (R1 y R2 Enfermería)

Desde la Comisión de Docencia se promueven otras dos sesiones formativas, periódicas y de amplia aceptación en el CHUAC. La Sesión General del Hospital, ahora llamada sesión Pecha Kucha que tiene lugar cada mes, está organizada por la Comisión de Docencia, así como la sesión del Residente. Las Sesiones Clínicopatológicas, que tienen una frecuencia semanal, están organizadas por el Dr. Salvador Fojón Polanco y el Servicio de Anatomía Patológica y en ellas se presentan y discuten casos clínicos todos los viernes como se informa en la comunicación que se envía mensualmente desde la Comisión de Docencia.

Se recomienda asimismo, desde la Comisión de Docencia, la asistencia de los especialistas en formación a las sesiones organizadas por la Comisión de Investigación, que se desarrollan con una frecuencia mensual con la intención de promover la investigación entre los profesionales del área.

La Comisión de Docencia promueve la internacionalización de los profesionales que realizan la formación especializada en nuestra área sanitaria. En este sentido se pueden destacar dos actividades: el aula de inglés y el apoyo a las rotaciones externas de los profesionales de la XXIAC y de profesionales de otros centros que realizan estancias formativas en nuestra área.

Aula de inglés

La Comisión de Docencia promueve también actividades que pretenden cumplimentar la formación de los residentes en distintas áreas. En el año 2018 se continuó con una actividad prioritaria para la comisión de docencia como es el Aula de Inglés en la que se han promovido una serie de cursos de carácter anual y otros en por módulos más intensivos, distribuidos en sesiones de 90 minutos cada una (3 horas semanales):

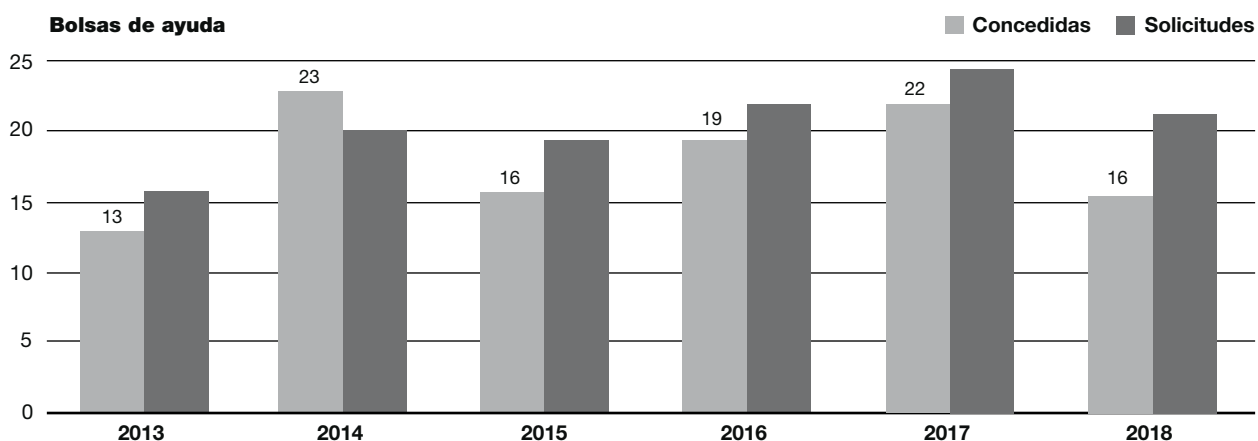
➤ [PLANIFICACIÓN DE ACTIVIDADES Y CURSOS COMISIÓN DE DOCENCIA]

- Curso de nivel First FCE (nivel B2)
- Curso de nivel First FCE (continuación/refuerzo)
- Curso de nivel Advanced CAE (nivel C1)
- Curso de inglés intensivo nivel PET
- Curso de nivel intensivo nivel avanzado C1 o 3 módulos

Rotaciones externas

Parte del presupuesto de Docencia se destina a ayudar a los especialistas en formación que desean realizar una estancia en otro centro. En la Figura 1 muestra los datos sobre las bolsas de ayuda concedidas por la Comisión de Docencia a residentes del CHUAC en los últimos dos años.

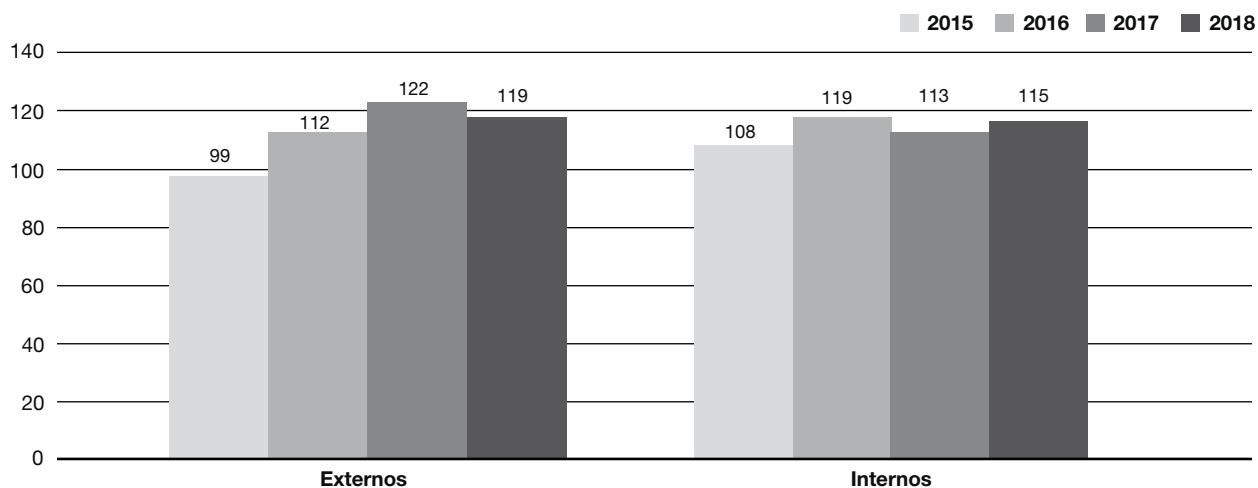
Figura 1. Relación de bolsas de ayuda solicitadas y concedidas por la Comisión de Docencia



Como puede verse en la Figura 2, el número de especialistas en formación que realizan estancias en otros centros es muy

similar al número de profesionales de otros centros que solicitan hacer alguna rotación en el CHUAC.

Figura 2. Rotaciones en el exterior y rotantes externos 2015-2018



En cuanto a rotantes de otros países tenemos 22 durante el año 2018.

FORMACIÓN DE CICLO MEDIO

Debido al carácter docente y a la integración que tiene el centro en la vida de la ciudad, se ha convertido en un referente para el alumnado de Formación Profesional para la realización de la Formación en Centros de Trabajo. Son un número significativo de alumnos que cada día acuden a nuestras instalaciones a completar su formación y acercarse al mundo laboral.

El número de alumnos de Formación Profesional en el año 2018 fue de aproximadamente de 14 alumnos.

CICLOS FORMATIVOS

En nuestro centro se forman tanto alumnos de Ciclos sanitarios como de Ciclos no Sanitarios:

Ciclos Medios no sanitarios

- Técnico de refrigeración y climatización
- Operaciones auxiliares de montaje y mantenimiento de sistemas microinformáticos
- Sistemas microinformáticos y redes

Ciclos Superiores no sanitarios

- Administración de Sistemas microinformáticos y redes
- Dietética y nutrición
- Secretariado
- Desenvolvimiento de aplicación multiplataforma
- Administración y finanzas

FORMACIÓN CONTINUADA

La actualización de conocimientos es una necesidad bien reconocida por todos los profesionales sanitarios, habida cuenta de la rápida evolución científica y tecnológica en el campo de la salud. En general, son los propios profesionales que forman parte de los Servicios asistenciales, de las Comisiones o Comités Técnico – Sanitarios o de grupos de trabajo multi-profesionales los que detectan las necesidades formativas y programan actividades para satisfacerlas.

En este capítulo se ha procurado ordenar la información siguiendo un criterio de promoción, es decir, desde qué instancia se ha promovido el desarrollo de la actividad. La realidad

es que en bastantes casos ha sido un trabajo en equipo el que ha hecho posible un programa docente y por lo tanto debe entenderse que la clasificación de las actividades simplemente tiene un valor puramente descriptivo. Las actividades de Formación Continuada se han clasificado en:

- Actividades de los Servicios Clínicos.
- Cursos de ACIS desarrollados en el Area de A Coruña

ACTIVIDADES DE LOS SERVICIOS CLÍNICOS

La mayoría de las propuestas de formación continuada dirigidas a los facultativos se producen partiendo de las necesidades y propuestas de los Servicios Asistenciales. Cada Servicio planifica su propio programa con periodicidad variable, desde mensual a anual. En general, los programas docentes de los Servicios tienen una doble misión: facilitar la incorporación de conocimientos de los especialistas del Servicio. Aunque hay servicios que diferencian entre sesiones dirigidas a especialistas en formación y otras que son para todo el servicio incluyendo al personal facultativo y no facultativo, lo más frecuente es que la gran mayoría de los profesionales del Servicio asistan a ambas. Es frecuente que los profesionales de Enfermería de los Servicios participen también en estas sesiones didácticas.

En la Tabla 1 se refleja el número de sesiones con contenido formativo por Servicio. Las sesiones docentes tienen por objetivo la actualización de conocimientos o el desarrollo de habilidades. Las sesiones clínicas son reuniones de los profesionales de uno o varios Servicios implicados en la asistencia a un paciente, en las que se discuten las posibilidades diagnósticas y terapéuticas más adecuadas a cada situación; su objetivo principal no es docente pero tienen también un valor formativo, principalmente para los profesionales con menos experiencia como los especialistas en formación.

Con respecto a las sesiones docentes, algunas están muy orientadas al entrenamiento de los especialistas en formación en la comunicación de contenidos propios de la especialidad y ellos

➤ [PLANIFICACIÓN DE ACTIVIDADES Y CURSOS COMISIÓN DE DOCENCIA]

son los protagonistas de la preparación y presentación de los temas a revisar o discutir. En otros casos las sesiones son impartidas por expertos en la materia y los especialistas en formación asisten a la presentación y pueden participar en la discusión igual que el resto del auditorio. En ambos casos, los contenidos que se presentan y revisan están actualizados y constituyen una importante herramienta de formación continuada para la mayoría de los profesionales del Servicio o Servicios participantes. En algunos casos, las actividades docentes se programan anual-

mente o coincidiendo con el curso académico, pueden formar parte de un programa de postgrado de la Universidad como curso de doctorado o estar acreditada por los órganos competentes de la Comunidad Autónoma como actividad de formación continuada, otorgando créditos de formación a los asistentes.

En el Error: no se encontró el origen de la referencia se expone un listado de las sesiones docentes realizadas en varios Servicios del CHUAC.

Tabla 1. Sesiones Docentes y Clínicas por Servicio o Unidad Docente en la XXIAC

Especialidades	Sesiones docentes	Sesiones clínicas	Sesiones bibliográficas	Total mensual
Alergología	2	4	4	10
Análisis clínicos		4		4
Anatomía patológica	8	4		12
Anestesiología	8	4	1	13
Aparato digestivo		12		12
Bioquímica clínica		4		4
Cardiología	12	12		24
Cir. cardiovascular	8	12		20
Cir. maxilofacial		4		4
Cir. pediátrica		4		4
Cir. plástica		4		4
Cir. torácica	2	12		14
Cir. vascular	4	16		20 Cirugía general
	4	4	8	
Dermatología	4	4	6	14
Endocrinología	2	4		6
Farmacología hospitalaria		6		6
Hematología	4	4		8
Medicina física y rehabilitación	4	4	4	12
Medicina familiar y comunitaria	4			4
Medicina intensiva	4	3		7
Medicina interna	4	4		8
Medicina preventiva y salud pública	4	4	4	12
Microbiología		4		4
Nefrología	4	12		16
Neumología	4	4		8
Neurocirugía				0
Neurología	4	4		8
Obstetricia y ginecología				0
Oftalmología		4		4
Oncología médica	3	4		7
Otorrinolaringología	12	12	4	28
Pediatría	4			4
Psicología clínica	4	4	4	12
Psiquiatría	4	4	4	12
Radiodiagnóstico	16	16		32
Reumatología	4	4	4	12
Traumatología				0
Urología	8	8	8	24

➤ [PLANIFICACIÓN DE ACTIVIDADES Y CURSOS COMISIÓN DE DOCENCIA]

En el **Hospital Virxe da Xunqueira de CEE** se realizaron las sesiones que figuran en la Tabla 1 . Además hubo 6 sesiones formativas a cargo del Servicio de Anatomía Patológica.

Tabla 1. Sesiones en el Hospital Virxe da Xunqueira de CEE

CURSOS (5)

- Medidas para situacións de emerxencia interna. Plan de autoprotección. Actuacións
- Comunicación e atención ao usuario
- Técnicas básicas de inmunohematoloxía
- Situación e evolución da infección polo VIH, da sida e da tuberculose
- Curso teórico práctico en lactación materna nivel I

TALLERES (5)

- Manexo e cuidados do PICC
- Manexo da drenaxe torácica
- Inserción e Mantemento dos PICC
- Prevención de UPP. Coidados hixiénicos e mobilización
- Obradoiro básico de Prevención e Tratamento de úlceras por presión (UPP)

SESIÓNS FORMATIVAS (2)

- Sesión de enfermería do bloque cirúrxico: rexistro de anestesia. Chamada precirúrxica.
 - Sesión de enfermería do bloque cirúrxico: antisépticos dispoñibles en farmacia. Caixas de instrumental.
-

CURSOS DE ACIS LLEVADAS A CABO EN EL ÁREA SANITARIA

En el año 2018 se desarrollaron tres programas de formación desde ACIS:

- Plan AFEDAP: 23 actividades
- Plan PEF: 10 actividades
- Cursos da Escola de Cidadáns: 4 actividades

La responsable de esta actividad en el Área es Patrocinio Páez Álvarez.

UNIDAD DE APOYO DOCENTE DE LA XERENCIA DE XESTIÓN INTEGRADA DE A CORUÑA (XXIAC)

El objetivo de esta unidad es prestar apoyo administrativo y de gestión a la actividad docente de la Xerencia de Xestión Integrada de A Coruña en las siguientes áreas:

- Programa de Formación Sanitaria Especializada
- Programas docentes de GRADO (Medicina, Enfermería, Fisioterapia...)
- Programa de Prácticas de GRADO y POSTGRADO
- Programas de ACIS
- Apoyo logístico y Solicitud de acreditación de las actividades de Formación Continuada.

Esta Unidad se encuentra ubicada en el Área de Docencia, en la planta baja del Hotel de Pacientes. La unidad de apoyo docente está dirigida por la Dra. M^a Rosario López Rico,

alergóloga y Jefa de Estudios del CHUAC y compuesta por Patrocinio Páez Álvarez, delegada de ACIS en el área, Nieves Rivera Pedreira y Tarsi Calvo García. Además cuenta con un responsable de la Docencia Pregrado de Medicina, el Dr. Juan Carlos Vázquez Barro, Otorrinolaringólogo.

Desde la unidad de formación se ha promocionado la realización de cursos acreditados al Sistema Acreditador de la Formación Continuada de las profesiones sanitarias en la Comunidad Autónoma de Galicia. En total se han solicitado y realizado los siguientes cursos:

Nombre del Curso/Jornada/Sesión	Créditos	Asistentes
Abordaje del Síndrome metabólico en el paciente psiquiátrico	1,1	37
Abordaje Patologías Psiquiátricas	3,3	23
Cursos online de Insuficiencia Cardíaca en Atención Primaria	14,5	
Curso Actualización en SHUa (online)	1,6	
Curso Básico de Ecografía en urgencias y emergencias CHUAC	1,2	14
Curso Básico de Ecografía. Burela	1,2	15
Curso Básico de Ecografía. Cee	1,2	10
Curso Básico de Ecografía en urgencias. Lugo.	1,1	18
Curso Básico de Ecografía. Ferrol	1,2	20
Curso Básico de Ecografía. O Salnés	1,2	12
Curso de Cirugía Oncoplástica	14,6	
Curso de Ecografía. Monforte de Lemos	1,2	18
Curso de Formación en Quemados	0,7	
Curso de Tejidos	3,1	
Curso sobre Diagnóstico precoz en el 1º año de vida	4,3	
Curso Básico de Ecografía. Vigo	1,2	18
I Curso de actualización en la administración y conservación de medicamentos	1	
I Curso de Actualización e Innovación en infección por VIH	1,5	
I Curso de Actualización en Diabetes	0,9	19
I Sesiones Clínicas Urgencias 2018	1	10
II Curso de Ecocardiografía	3,3	16
II Curso de Ecografía en Urgencias	1,2	19
II Sesiones Clínicas Urgencias 2018	1,2	6
III Curso de Ecocardiología	3,3	9
III Sesiones Clínicas Urgencias 2018	0,8	3
IV Curso de Actualización en Pediatría	5,2	47

➤ [PLANIFICACIÓN DE ACTIVIDADES Y CURSOS COMISIÓN DE DOCENCIA]

Nombre del Curso/Jornada/Sesión	Créditos	Asistentes
Jornada de Atención a personas con enfermedades avanzadas	0,7	
Jornada de Inmersión en Enfermedad de Pompe	1	7
Metodología de la Investigación	1,7	7
Sesiones Clínicas neurofisiología 2018	0,8	
V Jornada de Investigación del Cáncer en Galicia	0,5	75
III Congreso Nacional de Formación Sanitaria Especializada y XV Encuentro de Tutores y Jefes de Estudio de FSE. Edición A Coruña	1,2	330

Además de las actividades acreditadas se han realizado otras para las que no cabía dicha solicitud, 14 Cursos de Formación en Libreoffice con más de 1000 alumnos en total.

También se llevaron a cabo actividades de Prevención de Riesgos Laborales. En total 10 actividades con más de 600 alumnos.

UNIDADE DE FORMACIÓN DE ENFERMARÍA ANO 2018

ALUMNOS QUE ROTARON NA EOXI A CORUÑA

FUNCIONS DA UNIDADE DE FORMACIÓN DE ENFERMARÍA

- **Valoración** da capacidade docente.
- **Revisión** dos convenios.
- **Planificación** do rotatorio.

- **Formalización** dos requisitos de admisión: certificado negativo, compromiso de confidencialidade, expedición de tarxeta identificadora.
- **Acollida. Seguimento. Avaliación.**

Titulación	Número de alumnos
Grao en Enfermaría (Universidade da Coruña)	190
Grao en Enfermaría (Universidade da Coruña. Ferrol)	20
Grao en Enfermaría (Universidade de Santiago)	CHUAC: 3 CEE: 2
Grao en Enfermaría (Universidade de Andorra)	2
Grao en Fisioterapia	140
Terapia ocupacional (Universidade da Coruña)	57
Ciclo de Grao Medio de Coidados Auxiliares de Enfermaría	CHUAC: 61 CEE: 12
Ciclo de Grao Medio de Farmacia	17
Ciclos Superiores Sanitarios	55
Máster de Asistencia Sanitaria, Xestión e Coidados (Universidade de Santiago)	CHUAC: 2 CEE: 1
Enfermeiros residentes	30
Areas Especiais	50
TOTAL	642

CURSOS/XORNADAS ORGANIZADOS OU COLABORACIÓN NA SÚA XESTIÓN

Curso/Xornada	Destinatarios	Nº
Prevención de lesións cutáneas relacionadas coa dependencia (Ed. 1) • Cee 16 de xaneiro	Técnicos en coidados auxiliares de enfermaría	18
Prevención e coidados das feridas crónicas Catálogo de produtos para cura en ambiente húmido (Ed. 1) • Cee 23 de xaneiro	Diplomada/o/Grao en Enfermaría	12
Doazón e transplante de órganos e tecidos • 31 de xaneiro ó 21 de febreiro	Diplomada/o/Grao en Enfermaría/ Técnicos en coidados auxiliares de enfermaría	18
Analgosedación en UCI • 1 de febreiro	Diplomada/o/Grao en Enfermaría Técnicos en coidados auxiliares de enfermaría	12
Prevención e coidados das feridas crónicas Catálogo de produtos para cura en ambiente húmido (Ed. 2) • 6 e 7 de febreiro	Diplomada/o/Grao en Enfermaría	20
Sesións de Actualización de Fisioterapia Hospitalaria (Ed. 1) • Do 17 de febreiro ó 9 de xuño	Diplomada/o/Grao en Fisioterapia	24

➤ [UNIDADE DE FORMACIÓN DE ENFERMARÍA ANO 2018]

Curso/Xornada	Destinatarios	Nº
Atención ás feridas crónicas de orixe vascular na Extremidade Inferior • 22 de febreiro ó 1 de marzo	Diplomada/o/Grao en Enfermaría	13
UPP: Prevención e tratamento • 1 de marzo	Diplomada/o/Grao en Enfermaría Técnicos en coidados auxiliares de enfermaría	21
Prevención de lesións cutáneas relacionadas coa dependencia (Ed. 2) • 1 de marzo	Técnicos en coidados auxiliares de enfermaría	16
Prevención e coidados das feridas crónicas Catálogo de produtos para cura en ambiente húmido (Ed. 3) • 6 e 7 de marzo	Diplomada/o/Grao en Enfermaría	20
Actualización para o manexo dun equipo de Tomografía Computarizada de 128 detectores (Ed. 1) • 13 marzo	Técnicos superiores en Imaxe para o diagnóstico e medicina nuclear	30
Criterios de calidade en radioloxía simple d e tórax (Ed. 1) • 14, 15, 18 e 19 de marzo	Técnicos superiores en Imaxe para o diagnóstico e medicina nuclear	15
Taller de habilidades en soporte vital básico Hospital Abente y Lago • 15 de marzo, 22 de marzo, 5 de abril e 26 de abril	Diplomadas/os/Grao e técnicos de grao medio e superior	120
Manexo e coidados de enfermaría no paciente adulto soportado con balón intraaórtico de contrapulsión e osixenado por membrana extracorpórea (Ed. 1) • 22 de marzo	Diplomada/o/Grao en Enfermaría	15
Prevención e coidados das feridas crónicas Catálogo de produtos para cura en ambiente húmido (Ed. 4) • 21 e 22 de marzo	Diplomada/o/Grao en Enfermaría	19
Manexo e coidados de enfermaría no paciente adulto soportado con balón intraaórtico de contrapulsión e osixenador por membrana extracorpórea (Ed. 2) • 5 de abril	Diplomada/o/Grao en Enfermaría	14
Paciente con dano catastrófico cerebral como posible donante • 5 de abril	Diplomada/o/Grao en Enfermaría Técnicos en coidados auxiliares de enfermaría	6
Prevención de úlceras no Pé Diabético e abordaxe no ámbito da Atención Primaria (Ed. 1) • 20 de abril	Diplomada/o/Grao en Enfermaría	30
Xornada de prevención e abordaxe das feridas crónicas • 20 de abril	Licenciados/Grado en medicina, diplomada/o/Grado en enfermaría/ Técnicos en coidados auxiliares de enfermaría	183
Coidados e manexo do PICC • 3 de maio	Diplomada/o/Grao en Enfermaría Técnicos en coidados auxiliares de enfermaría	13
Optimización da dose de radiación en radioloxía dixital e tomografía computarizada (Ed. 1) • 22 de maio	Técnicos superiores en Imaxe para o diagnóstico e medicina nuclear	56
Manexo e coidados de enfermaría do paciente adulto soportado con osixenador por membrana extracorpórea (ECMO) • 7 de xuño	Diplomada/o/Grao en Enfermaría	15

➤ [UNIDADE DE FORMACIÓN DE ENFERMARÍA ANO 2018]

Curso/Xornada	Destinatarios	Nº
Jornada de Actualización en Nutrición para Atención Primaria y Hospitalaria (Ed. 1) • 8 de xuño	Licenciado /grado e formación profesional: grado medio e superior	128
Manexo e coidados de enfermaría do paciente adulto soportado con osixenador por membrana extracopórea (ECMO) • 14 de xuño	Diplomada/o/Grao en Enfermaría	15
Taller de contención mecánica: manexo e coidados de enfermaría (Ed.1,2 e 3) • 9 de xullo, 6 de agosto, 26 de setembro	Diplomada/o/Grao en Enfermaría Técnicos en coidados auxiliares de enfermaría	24
Determinacións no laboratorio na sección de alerxias (Ed. 1) • 16, 23, 25 e 30 de outubro	Técnicos superiores de laboratorio de diagnóstico clínico	22
Doazón e transplante de órganos e tecidos (Ed. 1) • 26 e 27 de novembro	Técnicos superiores sanitarios	44
Taller de habilidades en soporte vital básico Centro Especialidades O Ventorrillo • 12 de decembro	Diplomadas/os/Grao e técnicos de grao medio e superior	24
33 actividades formativas	947 PROFESIONAIS FORMADOS	

