


# Xerencia de Xestión Integrada de A Coruña

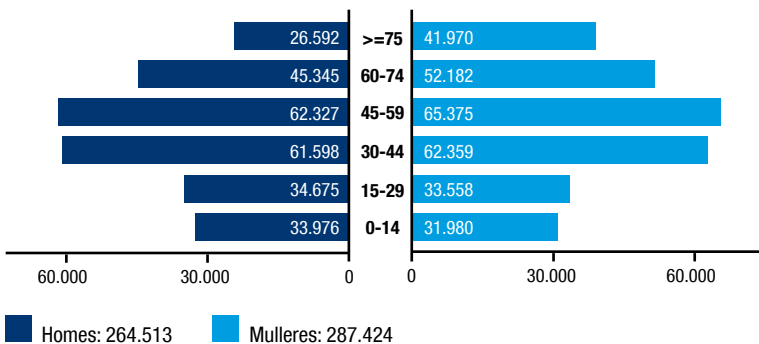
## Resumo 2018



XUNTA DE GALICIA

## Entorno

**Poboación** asignada tarxeta sanitaria 31/12/2017



**EOXI** Superficie: 2.754 km<sup>2</sup>



## Centros

- **Hospital A Coruña**  
Edificio anexo Hotel de Pacientes
- **Hospital Teresa Herrera**  
Edificio anexo de laboratorio de investigación e quirófano experimental
- **Hospital Marítimo de Oza**  
Edificio anexo Pabellón Fernández Latorre
- **Hospital Abente y Lago**
- **Hospital Virxe da Xunqueira**
- **Centro de Especialidades do Ventorrillo**
- **Centro de Especialidades de Carballo**
- **Centro de Especialidades de Betanzos**
- **Lavandería Industrial**

## Centros de Saúde (CS) / Consultorios

CS A Covada	CS Cesullas	CS Muniferral	CS Teixeira
CS Abegondo	CS Cesuras	CS Muxía	CS Vilarmaior
CS Abente y Lago	CS Corcubión	CS Novo Mesoiro	CS Vilarrodís
CS A Castellana	CS Coristanco	CS O Castrillón	CS Vimianzo
CS Adormideras	CS Culleredo	CS O Portádego	CS Zas
CS Agualada	CS Curtis	CS O Temple	Consult. A Silva
CS A Laracha	CS Dumbria	CS O Ventorrillo	Consult. Baio
CS Arteixo	CS Elviña-Mesoiro	CS Os Mallos	Consult. Caión
CS Bergondo	CS Federico Tapia	CS Os Rosales	Consult. Camelle
CS Betanzos	CS Figueiras	CS Oza dos Ríos	Consult. Corme
CS Buño	CS Fisterra	CS Paderne	Consult. Ézaro
CS Camariñas	CS Irixoa	CS Perillo	Consult. Guisamo
CS Cambre	CS Labañou	CS Ponteceso	Consult. Meicende
CS Carballo	CS Laxe	CS Présaras	Consult. Mera
CS Carral	CS Malpica	CS Sada	Consult. Nantón
CS Casa do Mar	CS Matogrande	CS Santa José	Consult. Ponte do Porto
CS Cee	CS Miño	CS Santa Cruz	Consult. Tarrío
CS Cerceda	CS Monte Alto - A Torre	CS Sobrado dos Monxes	

**Dotación de infraestructura básica**

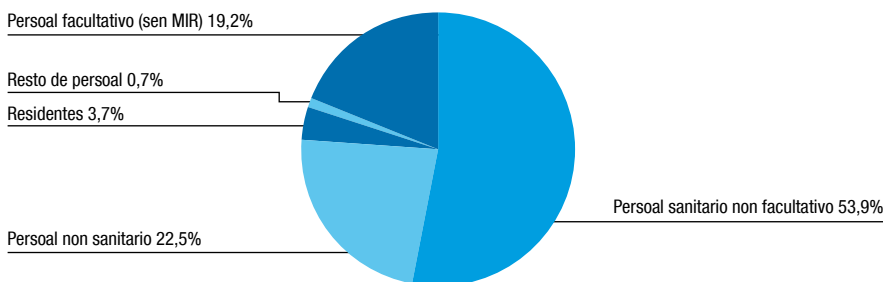
	CHUAC	H. V. Xun.	At. Primaria
<b>Área de Hospitalización</b>			
Camas instaladas (promedio anual)	1.343	74	
Camas funcionantes (promedio anual)	1.272	74	
<b>Área de Hospitais de Día</b>			
Postos hospital de día médico-cirúrxico	23	5	
Postos de diálise	24	12	
Postos hospital de día cardiología	4		
Postos hospital de día oncolóxico	30		
Postos hospital de día pediátrico	18		
Postos hospital de día psiquiátrico	25		
Postos hospital de día dermatolóxico	1		
Postos hospital de día cirúrxico H. Teresa Herrera	15		
<b>Área de Urgencias</b>			
Clínicas	34	7	
Postos de observación	54	4	
<b>Área de Cirurxía</b>			
Quirófanos de programación	30	3	
Quirófanos específicos de urgencias	3		
Salas especiais cirúrxicas	11		
Camas de despertar	43	11	
Postos de readaptación ao medio	7	5	
<b>Área de Consultas</b>			
Locais de consulta externa	316	27	
<b>Área de Obstetricia</b>			
Partorios	3	1	
Salas de dilatación	8	2	
<b>Centros de Saúde</b>			
Cotas de poboación adulta			342
Cotas de poboación pediátrica			76
Puntos de Atención Continuada (PAC)			13
Unidades de Atención Fisioterápica			11
Unidades de Saúde Bucodental			11
Unidades de Atención Farmacéutica			12
Unidades de Traballo Social			14
Unidades de Psicoprofilaxe Obstétrica			28

**Tecnoloxías diagnósticas - terapéuticas**

	CHUAC	H. V. Xun.	At. Primaria
Anxiógrafos dixitais	8		
Bisturís eléctricos			39
Cámaras de teledermatoloxía			72
Densiómetros óseos	1		
Dermatoscopios			28
Desfibriladores			93
Doppler vasculares			39
Ecógrafos RX	16	2	34
Espirómetros			39
Holter tensión arterial			35
Mamógrafos dixitais e mamotomos	2	1	
Ortopantomógrafos e dentais intraorais	1		16
RM	3	1	
RX convencional	3	1	
RX convencional e automáticos de torax dixit.	11	1	
Salas de electrofisioloxía	2		
Salas de endoscopia	9	1	
Salas de hemodinámica	3		
Salas de litotricia	1		
Salas de radioloxía intervencionista	3		
TC helicoidal	5	1	
Telemandos	1	1	

## Recursos humanos

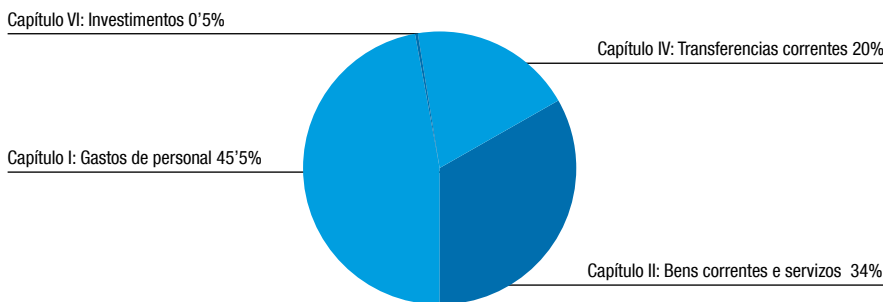
	CHUAC	H. V. Xun.	At. Primaria	Totais
Persoal directivo				21
Persoal facultativo (sin MIR)	856	68	588	1.521
Residentes	229		67	296
Persoal sanitario non facultativo	3.494	213	561	4.268
Persoal non sanitario	1.328	40	413	1.781
Persoal funcionario	14			14
Persoal laboral	12			12
Persoal convenio Universidade	10			10
<b>Total</b>	<b>5.952</b>	<b>321</b>	<b>1.629</b>	<b>7.923</b>



## Recursos económicos

	Total EOXI
Capítulo I: Gastos de personal	329.406
Capítulo II: Gastos en bens correntes e servizos	255.488
Capítulo IV: Transferencias correntes	144.171
Capítulo VI: Investimentos	1.458
<b>Total recursos económicos</b>	<b>730.523</b>

En miles de euros



## Unidades de referencia do Sistema Nacional de Saúde

- Queimados críticos
- Transplante pulmonar infantil e adulto
- Transplante de páncreas
- Ortopedia infantil
- Asistencia integral do neonato con cardiopatía conxénita e do neno con cardiopatía conxénita complexa
- Cirurxía reparadora complexa da válvula mitral
- Cardiopatías familiares (inclúe miocardiopatía hipertrófica)
- Transplante renal cruzado

**Actividade asistencial | HOSPITAIS**

	CHUAC	H. V. Xun.
<b>Hospitalización</b>		
Ingresos urxentes (servizo de urxencias)	27.139	1.950
Ingresos programados	9.113	549
Traslados dende outro hospital	642	23
Ingresos dende outras áreas de asistencia	5.037	167
<b>Ingresos totais</b>	<b>41.931</b>	<b>2.689</b>
Estadía media	9,23	5,41
Estadía media preoperatoria	3,47	0,64
Índice de ocupación	79%	54%
Presión de urxencias	64,7%	72,6%
<b>Urxencias</b>		
Urxencias atendidas	177.097	16.294
Urxencias ingresadas	27.141	1.951
Taxa de urxencias ingresadas	15,3%	11,97%
Media diaria de urxencias atendidas	485,2	45
<b>Cirurgía</b>		
Intervencións programadas con estadía	11.185	625
Intervencións urxentes	4.574	320
Cirurgía maior ambulatoria	8.903	1.992
Cirurgía menor en quirófano	2.691	419
Cirurgía menor en sala especial cirúrxica	8.119	
<b>Intervencións totais</b>	<b>35.427</b>	<b>3.356</b>
Taxa de utilización de quirófanos	53,5%	51,4%
Taxa de anulación cirúrxica	6,0%	5,5%
Rendimento cirúrxico	74,7%	70,1%
<b>Consultas externas</b>		
Primeiras vistas patoloxía e saúde	196.437	21.687
Sucesivas patoloxía e saúde	511.970	42.087
<b>Total consultas externas</b>	<b>708.407</b>	<b>63.774</b>
Taxa de altas sobre primeiras	80,9%	81,8%
% pacientes que non acuden	11,2%	7,5%
Relación de sucesivas/primeiras	2,61	1,94
Taxa de primeiras procedentes de Atención Primaria	69,3%	75,0%

▲ Recursos humanos

▲ Recursos económicos

▲ Unidades de referencia

**Actividade asistencial | CENTROS DE SAÚDE**

Consultas en centros de saúde	4.902.708	Ecografías	
Consultas domiciliarias	100.768	Medicina de familia	2.866
Urxencias atendidas en PAC	434.890	Programa da muller	83.195
Espirometrías	3.834	Programa do tabaco	840
MAPA	3.183	Escola de costas	1.219
Retinografías dixitais	3.213	Actividade grupal	
E-consultas	22.518	Educación maternal	12.119
Cirurgía menor		Fisioterapia	15.805
Medicina de familia	5.737	Traballo social	188
Pediatría	522		
Cirurgía en odontoloxía	5.428		

▲ Actividade asistencial

**Outra actividade**

	CHUAC	H. V. Xun.
<b>Laboratorios</b>	<b>Determinacións</b>	<b>Determinacións</b>
Análises clínicos	8.498.125	
Hematoloxía	535.219	
Microbioloxía	450.125	
Inmunoloxía	318.223	
Xenética	4.742	
Unidades transfundidas	29.717	

<b>Anatomía patolóxica</b>	<b>Estudos</b>	<b>Estudos</b>
Biopsias	55.046	
Citoloxías	39.400	
Necropsias	96	

<b>Radiodiagnóstico</b>	<b>Estudos</b>	<b>Estudos</b>
Estudos pediátricos	1.606	136
Estudos mama	8.616	406
Estudos neurovascular intervenc.	601	
Estudos rad. conv. con contraste	1.357	
Estudos radioloxía simple	251.916	29.820
RM	16.502	1.601
TC	51.102	2.372
Ultrasóns	48.959	2.853
Estudos vasculares intervencionistas	3.634	
Outros estudos	6.504	

<b>Cardioloxía</b>		
Ecocardiogramas	18.093	
Probas de esforzo	867	
Desfibriladores. Implantados e recambios	142	
Marcapasos primoimplantes	372	
Hemodinámica diagnóstica	3.200	
Hemodinámica terapéutica	1.280	

<b>Dixestivo</b>		
GastroscoPIas	6.570	553
Colonoscopias	12.068	1.362
CPRE	364	
Cápsula endoscópica	139	

<b>Obstetricia</b>		
Partos vaginais	1.898	175
Cesáreas	474	68
<b>Total partos</b>	<b>2.372</b>	<b>243</b>
Taxa de cesáreas	20,0%	28,0%
Taxa de epidurais	93,0%	69,1%

<b>Farmacía</b>		
Custo medio por receita	24,12 €	17,97 €
Porcentaxe de prescrición de xenéricos	39,3%	42,9%

<b>Centros de Saúde</b>	
Educación sanitaria en anticoncepción	
Educación sanitaria do climaterio	
Educación sanitaria de solo pélvico	

	CHUAC	H. V. Xun.
<b>Rehabilitación</b>	<b>Sesións</b>	<b>Sesións</b>
Fisioterapia	147.056	15.994
Logoterapia	14.993	
Terapia ocupacional	43.507	

<b>Respiratorio</b>		
Espirometrías	11.645	323
Broncoscopias	1.258	
Estudos do sono	1.981	

<b>Hospitalización a domicilio</b>		
Pacientes atendidos	1.046	147
Estadía media	13,4	22,8
Visitas no domicilio facultativos	5.811	2.495
Visitas no domicilio enfermaría	9.260	3.882

<b>Hospital de día</b>	<b>Sesións</b>	<b>Sesións</b>
Médico-cirúrxico	15.269	2.265
Cirúrxico Teresa Herrera	1.557	
Pediátrico	3.372	
Oncolóxico	15.048	
Psiquiátrico	3.065	
Cardolóxico	612	
Dermatolóxico	5.714	
Diálise	11.913	2.032

<b>Hotel de pacientes</b>		
Pacientes atendidos	990	
Estadía media	4,4	

<b>Transplantes</b>		
Doantes multiorgánicoa	42	
Doantes vivos	26	
Transplantes corazón	25	
Transplantes fígado	70	
Transplantes pulmón	33	
Transplantes ríl	131	
Transplantes páncreas	2	
Transplantes córnea	64	
Transplantes médula	53	

<b>Neurofisioloxía</b>		
Electroencefalogramas	4.015	
Electroneurogramas	5.398	
Monitorizacións intraoperatorias	28	
Potenciais evocados	846	

	CHUAC	H. V. Xun.	At. Primaria
Custo medio por receita	24,12 €	17,97 €	12,69 €
Porcentaxe de prescrición de xenéricos	39,3%	42,9%	47,9%

## Docencia e formación

### Docencia

#### EOXI

Pregrado	Alumnos	Profesores
Medicina	265	47
Grado de Enfermería	217	
Máster Enfermería	3	
Grado de Fisioterapia	140	
Terapia ocupacional	57	
Universitarios non sanitarios	9	
Formación profesional	26	
Farmacia	12	
Óptica e optometría	34	

### Formación

#### EOXI

Actividades internas	Cursos	Asistentes
División Médica	100	2.400
División Enfermería	33	947

Postgrado	Internos	Especialidades
MIR, FIR, PIR, QIR	301	40
EIR (Enfermeiras internas residentes)	28	4
Rotacións externas (MIR, EIR)	114	
Rotacións (MIR, EIR) de outros centros	119	
Rotacións extranxeiros	22	

Actividades externas	Cursos
Cursos Acordo Formación Emprego	23
Cursos Plan Estratégico de Formación	10
Cursos Plan Asistencial Práctico	10
Cursos Escola de Cidadáns	4

## Categorías de hospitalización máis frecuentes

Capítulo diagnóstico principal	CHUAC			H. Virxe da Xunqueira		
	Episodios	%	Est. med.	Episodios	%	Est. med.
Enfermidades do aparello circulatorio	6.861	16,3%	10,3	281	10,5%	6,4
Enfermidades do aparello respiratorio	6.150	14,6%	8,2	739	27,5%	6,2
Neoplasias	5.430	12,9%	9,8	170	6,3%	5,5
Enfermidades do aparello dixestivo	4.726	11,2%	8,7	393	14,6%	4,9
Traumatismos e outras causas externas	4.040	9,6%	13,2	193	7,2%	4,3
Embarazo, parto e puerperio	3.584	8,5%	3,1	212	7,9%	2,7
Aparello xenitourinario	2.454	5,8%	6,9	179	6,7%	4,8
Síntomas, signos e resultados anormais de probas	1.179	2,8%	7,0	68	2,5%	6,1
Aparello musculoesquelético e tecido conxuntivo	1.158	2,8%	8,8	212	7,9%	3,8
Factores que inflúen no estado da saúde	1.047	2,5%	5,3	15	0,6%	3,1
Enfermidades infecciosas e parasitarias	835	2,0%	15,0	59	2,2%	5,4
Enfermidades do sistema nervioso	767	1,8%	14,0	32	1,2%	3,5
Enfermidades endocrinas, nutricionais e metabólicas	690	1,6%	9,1	31	1,2%	5,6
Trastornos mentais e de comportamento	662	1,6%	18,3	8	0,3%	3,9
Malformacións conxénitas, anomalías cromosómicas	606	1,4%	5,7	2	0,1%	4,5
Afeccións orixe período perinatal	600	1,4%	7,7	26	1,0%	2,4
Enf do sangue, org. hematopoiéticos e inmunolóxicos	500	1,2%	10,1	11	0,4%	7,6
Enf. da pel e do tecido subcutáneo	476	1,1%	11,1	39	1,5%	6,6
Enf. do oído e da apófisis mastoides	142	0,3%	3,1	18	0,7%	1,7
Enf. do ollo e dos seus anexos	104	0,2%	7,1			
<b>Totais</b>	<b>42.011</b>	<b>100%</b>	<b>9,1</b>	<b>2.694</b>	<b>5,4</b>	<b>100%</b>

% de codificación: 100%

## 10 AP GRD's máis frecuentes. Total EOXI

COD APR GRD Descripción	Episodios	Estadía media	Peso medio
560 Parto	1.933	3,2	0,3263
194 Insuficiencia cardíaca	1.481	9,2	0,7978
140 Enfermidade pulmonar obstrutiva crónica	1.325	8,6	0,8008
139 Outra neumonía	1.264	8,7	0,8207
144 Outros diagnósticos menores, signos e síntomas de aparello respiratorio	1.080	7,6	0,5904
463 Infeccións de ril e tracto urinario	805	8,9	0,6094
175 Intervencións coroarias percutáneas sen lam	700	6,0	2,3623
045 Acva e oclusións precerebrais con infarto	681	10,7	0,9997
113 Infeccións de vías respiratorias superiores	660	6,2	0,5571
284 Trastornos do tracto e vesícula biliar	650	9,9	0,8182
<b>Totais</b>	<b>44.697</b>	<b>8,9</b>	<b>1,1024</b>

## Relación de servizos clínicos

### Servizos hospitalarios

- Alerxía
- Anatomía patolóxica \*
- Anestesia e reanimación \*
- Anxioloxía e cirurxía vascular
- Aparello dixestivo \*
- Cardioloxía
- Cardioloxía infantil
- Cirurxía cardíaca
- Cirurxía cardíaca infantil
- Cirurxía xeral e dixestiva \*
- Cirurxía máxilofacial
- Cirurxía pediátrica
- Cirurxía plástica
- Cirurxía plástica infantil
- Cirurxía torácica
- Criobioloxía
- Coidados crónicos complexos
- Coidados intensivos
- Coidados intensivos neonatolóxicos
- Coidados intermedios neonatolóxicos
- Coidados intensivos pediátricos
- Coidados paliativos
- Dermatoloxía \*
- Endocrinoloxía \*
- Enfermidades infecciosas
- Farmacia \*
- Xinecología \*
- Hematoloxía e hemoterapia \*
- Hospitalización a domicilio \*
- Laboratorio de análise \*
- Laboratorio de área
- Laboratorio de atención continuada
- Laboratorio de xenética
- Laboratorio de hepatoloxía
- Laboratorio de microbioloxía
- Lesionados medulares
- Medicina Interna MIHA
- Medicina Interna MIHC
- Medicina preventiva e saúde pública \*
- Nefroloxía \*
- Neumoloxía
- Neurocirurxía
- Neurofisioloxía
- Neuroloxía
- Neuroradioloxía
- Nutrición
- Obstetricia \*
- Oftalmoloxía \*
- Oncoloxía
- Otorrinolaringoloxía \*
- Pediatría \*
- Psiquiatría \*
- Queimados
- Radiodiagnóstico \*
- Radioloxía vascular
- Rehabilitación \*
- Rehabilitación infantil
- Reumatoloxía
- Transfusións
- Traumatoloxía \*
- Traumatoloxía infantil
- Unidade de mama
- Urgencias \*
- Uroloxía \*

### Servizos de Atención Primaria

- SAP Abente y Lago
- SAP Adormideras
- SAP A Laracha-Cerceda
- SAP Abegondo-Cesuras-Oza
- SAP Arteixo
- SAP Betanzos-Aranga-Coirós-Iruxoa
- SAP Cambre-Carral
- SAP Carballo-Coristanco-Malpica
- SAP Casa do Mar
- SAP Cee-Corcubión-Dumbría-Fisterra-Muxía
- SAP Culleredo
- SAP Curtis-Teixeiro-Sobrado-Vilasantar
- SAP Elviña-Mesoiro
- SAP Federico Tapia
- SAP Labañou
- SAP Matogrande
- SAP Monte Alto-A Torre
- SAP O Castrillón
- SAP Oleiros
- SAP Os Mallos
- SAP Os Rosales
- SAP O Ventorrillo
- SAP Ponteceso-Cabana-Laxe
- SAP Sada-Bergondo
- SAP San José A
- SAP San José B
- SAP Vimianzo-Camariñas-Zas
- SAP Miño-Paderne-Vilarmair

\* Servizos existentes en CHUAC e H. Virxe da Xunqueira

## Investigación

### Instituto de Investigación Biomédica (INIBIC)

Proxectos	Número	Financiación €
Proxectos de investigación competitivos captados na actualidade	13	1.018.197
Ensaio clínicos e estudos observacionais novos	127	3.899.009
Convenios, contratos e acordos	46	730.777
<b>Financiación externa total</b>		<b>5.647.983</b>

Recursos humanos	Número
Grupos de investigación consolidados no INIBIC	21
Grupos de investigación emerxentes no INIBIC	5
Profesionais adicados á investigación vinculados ó INIBIC	370