

ÁREA SANITARIA DA CORUÑA E CEE

MEMORIA ANUAL 2019





Área Sanitaria da Coruña e Cee

Memoria 2019

XUNTA DE GALICIA

Ficha técnica

Realización

Staff de Xerencia

Colaboración

Secretaría da Xerencia da Área Sanitaria da Coruña e Cee

© 2020 ÁREA SANITARIA DA CORUÑA E CEE

Deseño

David Carballal estudio gráfico, SL

Índice

7	Limiar
8	Acordo de xestión 2019
12	Algo para recordar
14	Identificación da Área Sanitaria da Coruña e Cee
16	Contorno
24	Estrutura e organización
40	Recursos globais
50	Actividade global
71	Análise por servizos asistenciais CHUAC
175	Análise por servizos asistenciais H.V. Xunqueira
217	Análise por servizos asistenciais Atención Primaria
255	Análise por servizos estruturais
313	Actividade científica e docente



É certamente difícil recoller nun documento, aínda que sexa exhaustivo como o presente, toda a enerxía e ilusión posto no traballo que realizamos día a día nos Hospitais e Centros de Saúde que integran a Área Sanitaria da Coruña e Cee.

Os máis de 7.000 profesionais que se esforzan por proporcionar unha mellor calidade de vida ás persoas da nosa Área Sanitaria poden ver como se traslada ao resto da cidadanía o traballo que realizaron. A transparencia dos datos, a súa análise e estudo supoñen unha ferramenta de mellora da que non se pode prescindir; ademais de dar cumprida conta á sociedade do uso que se fai dos recursos públicos.

O noso sincero agradecemento a todas as persoas que co seu traballo fixeron posible estes resultados, e sobre todo, o noso agradecemento á poboación que nos confía ou seu ben máis prezado, a súa saúde.

LUIS VERDE REMESEIRO

Xerente da Área Sanitaria da Coruña e Cee

Acordo de xestión 2019

1. INTRODUCCIÓN

O acordo de xestión (ADX) 2019, é un instrumento elaborado polo Servizo Galego de Saúde, compatible con outras iniciativas, destinado a acadar os obxectivos formulados na Estratexia Sergas 2020 (Mellorar a saúde dos cidadáns). Preséntase como unha ferramenta de planificación para facilitar os cambios organizativos necesarios a fin de avanzar na mellora continua dos servizos asistenciais, coherente coas necesidades actuais dos galegos e galegas.

O Servizo Galego de Saúde dispón dunha organización periférica con estruturas organizativas sen personalidade xurídica que xestionan, con autonomía funcional, os recursos, prestacións e programas de atención sanitaria no seu respectivo ámbito, dentro do Sistema Público de Saúde de Galicia, e integran todos os centros asistenciais do organismo autónomo no seu territorio. Contan con dous niveis asistenciais: a atención primaria e a atención hospitalaria. No artigo 97 da Lei 8/2008, do 10 de xullo, de Saúde de Galicia, estableceuse o mandato de introducir, na asistencia sanitaria, modelos de xestión e fórmulas organizativas cunha visión horizontal e integradora dos procesos asistenciais. Nesta Lei indícase que estas fórmulas deberían procurar a superación dos compartimentos existentes neste momento e na súa relación. As fórmulas organizativas implantadas cunha visión horizontal e integradora dos procesos asistenciais, introducidas durante o ano 2010 ao abeiro do establecido na citada Lei 8/2008, foron consolidadas superando os compartimentos existentes facendo posible acadar maior transversalidade na xestión dos recursos sanitarios.

O sistema sanitario debe ter un novo planteamento na súa organización asistencial, para favorecer estes aspectos integrais da asistencia cunha visión máis global do individuo (non só do binomio saúde-enfermidade), cunha perspectiva temporal ampla e coa imprescindible participación activa de profesionais, pacientes, cidadáns e asociacións.

2. INDICADORES E OBXECTIVOS

Os indicadores e obxectivos que se plasman neste compromiso divídense en tres grandes áreas: Asistencial (con obxectivos xerais, de Atención Primaria, de Atención Hospitalaria, e de Integración), de Recursos Humanos e Recursos Económicos.

3. SEGUIMIENTO E AVALIACIÓN

Para realizar o seguimento da actividade desenvolvida no exercicio 2019 establécense un conxunto de indicadores que foron definidos e acordados conxuntamente entre os equipos directivos do Servizo Galego de Saúde Centrais e Periféricos. Realizarase unha monitorización periódica.

A súa monitorización a través dos cadros de mando do Acordo de Xestión 2019 e do Cadro de Mandos Corporativo convértese en elementos chave para o seguimento da súa consecución.

I. OBXECTIVOS ASISTENCIAIS

Un. Obxectivos xerais

Os aspectos reflectidos no apartado de obxectivos xerais refírense aos de promoción da saúde e prevención da enfermidade (vacinación ante a gripe tanto para os profesionais sanitarios como para a poboación en xeral, así como á espera para proba

diagnóstica no programa de detección precoz de cancro de colon, ao tratarse do cancro máis frecuente en ambos sexos); a calidade asistencial ou trato como un dos aspectos da humanización dos servizos sanitarios.

A adecuación da prescrición de fármacos no ámbito extrahospitalario continúa a estar presente como en anos anteriores. Seguir avanzando nas boas prácticas de prescrición encadrado como outro elemento fundamental na seguridade asistencial.

Dous. Obxectivos da Atención Primaria

Os indicadores e obxectivos acordados neste apartado teñen moi presente a situación sociodemográfica actual de estar ante un sistema cun tipo de paciente crónico/a, con pluripatoloxía e polimedicado. As melloras na asistencia sanitaria e nas condicións de vida da poboación supuxeron un aumento na esperanza de vida. Esta taxa de supervivencia maior, experimentada para determinadas enfermidades, xunto ao progresivo envellecemento, supón un crecemento exponencial das enfermidades crónicas.

Os cambios sociodemográficos e sociais, as características dos pacientes (envellecemento, dependencia, cambios sociais e familiares...) e as súas necesidades demandan este modelo. A este escenario vense a unir a dispersión demográfica e o incremento da dependencia da nosa poboación. Segundo os últimos datos dos que dispoñemos, en Galicia a poboación con máis de 65 anos ronda o 25%, e na provincia de Ourense supera o 30%. Ademais, segundo datos da Consellería de Política Social, aproximadamente 50.000 maiores de 65 anos viven sós.

Esta demanda, focalizada fundamentalmente cara a pacientes maiores con pluripatoloxías crónicas, require unha adaptación dos servizos e dos recursos existentes. Unha estratexia fundamental e avanzar nesta adaptación de atención á cronicidade. Cun Plan Galego de Atención a Cronicidade que integre a atención sanitaria e os recursos sociosanitarios, onde están integrados tanto o persoal de Atención Primaria e Hospitalaria, constitúe un instrumento que permitirá planificar a atención aos pacientes con patoloxías avanzadas e establecer os recursos necesarios para a súa atención.

Pretende poñer en valor a asistencia da Atención Primaria (AP), sen perder a transversalidade e integración conseguida ata este momento co nivel de atención hospitalaria. A atención primaria é un elemento chave e fundamental sobre o que imos pilotar o novo modelo de atención. Un modelo aberto ás persoas, cun compoñente comunitario e social inherente ás necesidades actuais. Isto require definir un novo modelo de Atención Primaria máis proactiva, coa incorporación efectiva das novas tecnoloxías de comunicación e información tan potentes e tan desenvolvidas en Galicia para acercar a atención aos fogares dos galegos. Centrémonos no apoio á familia e a participación da comunidade.

O programa TELEA - AP: plataforma de xestión da cronicidade en AP que contribuirá a unha Atención Primaria máis proactiva, na que o profesional de referencia de cada paciente disporá das ferramentas necesarias para monitorizar aos pacientes crónicos desde o seu domicilio. Pero tamén que realice un seguimento activo que evite as reagudizacións ou agravamentos que se producen nos pacientes crónicos e fráxiles. Grazas a esta plataforma poderemos implantar un MODELO DE CONTROL TELEASISTIDO DO PACIENTE CRÓNICO DESDE ATENCIÓN PRIMARIA. Un medio de comunicación entre o profesional e o paciente, que poderá ser por correo electrónico, videoconferencia ou chamada telefónica.

Tamén cobra protagonismo a atención domiciliaria realizada polos equipos multidisciplinares de Atención Primaria, que permiten o seguimento do paciente ao seu arredor, reforzando o papel do domicilio como lugar de atención.

Tres. Obxectivos da Atención Hospitalaria

O noso obxectivo e o noso compromiso non é outro que incrementar a eficiencia, mantendo o principio de equidade. Con esta liña de traballo, de priorización tanto de recursos como de procesos clínicos, xunto cos profesionais e sociedades científicas, o camiño a seguir non pode ser outro que aumentar a actividade en xornada ordinaria, manter o compromiso coas patoloxías máis graves, e maior accesibilidade aos servizos sanitarios.

No ámbito hospitalario o maior peso corresponde ao cumprimento dos obxectivos pactados respecto a lista de espera cirúrxica, onde as accións centraranse en seguir diminuindo a demora máxima e media, vencellando a priorización con criterios

clínicos. Continuamos, como non, dando especial prioridade ao cancro; consolidáronse as 7 vías rápidas: mama, colon, pulmón, próstata, vexiga, cabeza e colo, melanoma. E agora a súa prioridade centrarase en cada caso, en cada paciente de forma individual.

O compromiso individual con cada paciente prodúcese coa efectiva ampliación de dereitos para os galegos e galegas que acaba de materializarse a través do Decreto 105/2017, do 28 de setembro, polo que se regula o sistema de garantía de tempos máximos de acceso ás prestacións sanitarias públicas e figura por vez primeira nun Acordo de Xestión; contempla o compromiso de desenvolvemento regulamentario do capítulo II da Lei 12/2013, do 9 de decembro, de garantías de prestacións sanitarias. Establece os tempos máximos de acceso e o sistema de garantías para aquelas patoloxías que foron priorizadas por gravidade, efectividade da atención sanitaria, e oportunidade. Os tempos máximos de espera garantidos son tanto para intervencións cirúrxicas como para consultas e probas complementarias. Concretamente garante uns tempos máximos de atención sanitaria hospitalaria programada e non urxente de 60 días naturais nas intervencións cirúrxicas; 45 días naturais nas consultas externas; e 45 días naturais nas probas diagnósticas ou terapéuticas.

As enfermidades oncolóxicas, cada vez de maior prevalencia, son un grupo de enfermidades de gran relevancia social en termos de saúde, recursos, así como de impacto afectivo na sociedade. Un diagnóstico e tratamento precoz consegue unha gran e maior efectividade na súa curación. A súa abordaxe estará centrada en cada paciente oncolóxico, cun compromiso individual. O resto de patoloxías garantidas, aínda que contan cunha incidencia e prevalencia baixas, teñen unha importante carga de morbi-mortalidade asociada; as consecuencias clínicas teñen un forte compoñente invalidante, sen embargo as intervencións cirúrxicas presentan unha gran efectividade, o que redundará na súa pronta recuperación, que repercute directamente no aumento e mellora da calidade de vida dos galegos beneficiarios. Pásase dunha xestión de tempos de espera por prioridades global (para todas as doenzas) a un compromiso individual por patoloxía concreta, neste caso priorizando os diagnósticos anteriores.

A xestión dos servizos de urxencias tamén son unha parte importante. Os distintos recursos asistenciais deberán estar organizados de forma que manteñan a debida continuidade dentro do Sergas, co obxectivo de lograr unha continuidade asistencial que garanta que o paciente ten un recurso sanitario dispoñible as 24 horas do día.

A calidade asistencial e seguridade do paciente resulta un aspecto fundamental na asistencia sanitaria, tendo especial relevancia a prevención, vixilancia e control da infección nosocomial, os programas que incidan na seguridade dos coidados e a prevención da desnutrición nos servizos e unidades de críticos.

Catro. Obxectivos de Integración

A integración da atención convértese nunha prioridade, especialmente para resolver problemas de saúde crónicos que requiren a participación de múltiples actores (profesionais e servizos). Este apartado reforza a estratexia para seguir a potenciar esta integración. A xestión, dirección e organización dos recursos, dos servizos e dos profesionais coa máxima coordinación e co maior consenso posible.

Unha gran parte deste esforzo céntrase na mellora da capacidade de resposta e na búsqueda dunha asistencia proactiva centrada na continuidade da atención, na accesibilidade ás prestacións sanitarias, na continua mellora dos sistemas de información e procedementos de xestión compartidos, ou na seguridade asistencial.

Facilitar o acceso á asistencia no medio hospitalario, a mellora na comunicación entre profesionais e servizos que atenden ao mesmo paciente, as probas diagnósticas e a prescrición de fármacos son as áreas que se pretenden mellorar na integración asistencial que se promove. Seguirase a evolucionar na mellora da accesibilidade ás prestacións e servizos sanitarios. O programa Conecta-72 é unha mellora significativa de seguimento dos pacientes trala alta hospitalaria que pretende evolucionar a mellores prestacións.

A isto engádese a seguridade do paciente. Co fin de diminuír a incidencia de eventos adversos e mellorar a seguridade clínica, proponse levar a cabo unha serie de medidas que favorecerán a mellora da seguridade das actividades asistenciais e, en consecuencia, a dos pacientes e usuarios.

Unha actividade cada vez máis complexa, que entraña riscos potenciais e na que non existe un sistema capaz de garantir a ausencia de eventos adversos, xa que se trata de accións na que se combinan factores inherentes ao sistema con actuacións humanas. Potenciar unha política proativa no ámbito específico da vixilancia, prevención e control da infección, e consolidar e ampliar a implantación do Sistema de Notificación e Aprendizaxe en Seguridade do Paciente nas diferentes estruturas periféricas.

II. OBXECTIVOS DE RECURSOS HUMANOS

A mellora da eficiencia redundará na dispoñibilidade de máis recursos para a prestación de servizos sanitarios. Seguiremos cos mecanismos de control tradicionais para mellorar a inversión nos tres grandes capítulos de gasto: a prestación farmacéutica, capítulo I e capítulo II.

Respecto ao ámbito de Recursos Humanos o expedient-e, como unha ferramenta necesaria para poder poñer en valor os coñecementos e os méritos que os nosos profesionais van adquirindo ao longo da súa vida laboral. O expedient-e e o aplicativo informático que permite a automatización e simplificación do proceso de baremación e reducirá o número de recursos necesarios para esta tarefa, diminuíndo, por tanto, o coste de persoal que ata o de agora conlevaba a execución dos distintos procesos de baremación de méritos. A consolidación desta ferramenta no noso ámbito, no só permitiu unha resolución máis áxil e transparente dos procesos de recursos humanos, senón abriu un espazo de interacción e comunicación co profesional máis global e con capacidade de adaptación as súas necesidades e as da organización. Este ano evoluciona cara a dixitalización de procesos que faltan.

Continuamos avaliando as actuacións no ámbito das relacións laborais, e no ámbito da saúde laboral. Prestarase especial atención á problemática da violencia laboral externa (PEVE = Plan Específico de Violencia laboral externa) onde se inclúen novos indicadores de avaliación. Así mesmo, queremos mellorar o rexistro de datos do aplicativo de XesD@ (accidentes con risco biolóxico, episodios de violencia externa).

III. OBXECTIVOS DE RECURSOS ECONÓMICOS

No ámbito dos recursos económicos farase un especial esforzo no apoio no ámbito da contratación ao abeiro do Plan de Compras centralizadas 2018-2019, habida conta do cambio lexislativo actual.

As compras centralizadas a través do desenvolvemento de concursos de compras centralizadas de produtos sanitarios, produtos farmacéuticos, produtos non sanitarios e servizos, e a xestión dos recursos sanitarios para incrementar os procesos de automatización de distribución de produtos ás Unidades de Consumo a través da plataforma lóxística con instrumentos que acreditan acadar estes obxectivos. Continuarase cos mecanismos de control no ámbito do Capítulo 2 e 4, así como o impulso á facturación a terceiros e aos ingresos.

Algo para recordar

- » **La noticia de tener que operar a tu bebe del corazón es terrible.** Familias de toda Galicia con pequeños que nacen con cardiopatías tienen en el Materno su unidad de referencia.
La Voz de Galicia, 26/01/19
- » **La Sociedad Española de Cardiología premia al CHUAC por su asistencia ventricular mecánica.**
El Ideal Gallego, 16/02/19
- » **El CHUAC supera los 6.000 trasplantes tras marcar un nuevo record en 2018 con 261 operaciones.** La negatividad familiar cayó al 6,67%, 8 puntos por debajo de la media nacional que está en 14,8%
El Correo Gallego, 21/02/19
- » **Alfonso Solar Boga. Medalla de oro y brillantes del Colegio Oficial de Médicos de A Coruña.** Solo puedo sentirme satisfecho de ser un resiliente.
La Voz de Galicia, 30/03/19
- » **El Sergas ampliará las urgencias y las consultas externas del Hospital de Cee.**
La Voz de Galicia, 02/04/19
- » **El CHUAC referente nacional en la implantación de válvulas cardiacas.** Es uno de los primeros centros hospitalarios en este tipo de intervenciones.
El Correo Gallego, 07/05/19
- » **El Hospital de A Coruña se sitúa entre los 50 españoles que captan mejores MIR.**
La Opinión de A Coruña, 06/06/19
- » **La Xunta premia a la cardióloga Marisa Crespo con sus Medallas Castelao.**
ABC, 07/06/19
- » **20 años de soplos de vida.** Hace dos décadas que médicos del Hospital A Coruña realizaron el primer trasplante de pulmón de Galicia.
La Opinión de A Coruña, 22/06/19
- » **La UDC y el INIBIC generaron más de 180 proyectos con aplicaciones biomédicas.** El tándem entre las dos instituciones presentó sus resultados.
La Voz de Galicia, 20/07/19
- **El CHUAC finalista en 12 categorías de los premios BEST IN CLASS.** Estos premios tienen como objetivo reconocer al mejor centro sanitario en cualquiera de sus especialidades.
El Ideal Gallego, 15/10/19
- » **El CHUAC será el primer centro público de España con robot para tetraplejia.** El equipo se instalará con la ampliación de la unidad de medulares.
La Voz de Galicia, 18/10/19

ALGO PARA RECORDAR

- » **Dos pacientes gallegos, los primeros en probar una cura para la hemofilia.** El CHUAC aplica la terapia génica en un ensayo que incluirá a dos afectados de Sevilla.
La Voz de Galicia, 03/11/19
- » **De archivo de historias clínicas a sala de extracciones.** La digitalización permite liberar espacios para consultas y puestos de análisis en el Centro de Salud del Ventorrillo.
La Voz de Galicia, 14/11/19
- » **Fotografiar el cáncer para ponerle cerco.** El Hospital de A Coruña participa en el primer registro estatal de pacientes con tumores de mama avanzados, cuyo objetivo es mejorar el abordaje de esta dolencia.
La Opinión de A Coruña, 22/11/19
- » **El Hospital de A Coruña, el mejor centro de Galicia según médicos y expertos en sanidad.** Ocupa el puesto número doce en el ranking estatal de hospitales mejor valorados.
La Opinión de A Coruña, 27/11/19
- » **Nuevo record del sistema de trasplantes en España: 19 donantes en 24 horas.** El CHUAC de A Coruña participó en el dispositivo que hizo posible que se realizaran 38 trasplantes.
La Voz de Galicia, 04/12/19

IDENTIFICACIÓN DA ÁREA SANITARIA DA CORUÑA E CEE

Páx.

15 IDENTIFICACIÓN

IDENTIFICACIÓN DA ÁREA SANITARIA DA CORUÑA E CEE



O Decreto 134/2019, do 10 de outubro, regula as áreas sanitarias e os distritos sanitarios do Sistema público de Saúde de Galicia, como estruturas organizativas sen personalidade xurídica integradas na estrutura periférica do Servizo Galego de Saúde, así como establecer a súa organización e ámbito de actuación.

As áreas sanitarias, son estruturas organizativas sen personalidade xurídica que xestionan, con autonomía funcional e de forma integrada, a xestión dos centros, recursos sanitarios, prestacións e programas da atención sanitaria, tanto do nivel de atención primaria como hospitalaria, así como a coordinación sociosanitaria e de promoción e protección da saúde, no seu respectivo ámbito territorial.

Os distritos sanitarios son divisións territoriais das áreas sanitarias que constitúen o marco de referencia para a coordinación dos dispositivos de atención primaria, hospitalaria e sociosanitaria.

O Sistema público de saúde de Galicia ordénase territorialmente en áreas sanitarias, distritos sanitarios e zonas sanitarias. O ámbito xeográfico destes dispositivos establecerase no correspondente mapa sanitario, de conformidade co previsto nos artigos 67 e seguintes da Lei 8/2008, do 10 de xullo, de saúde de Galicia.

Os distritos sanitarios son divisións territoriais das áreas sanitarias e constituirán o marco de referencia para a coordinación dos dispositivos de atención primaria, hospitalaria e sociosanitaria.

As zonas sanitarias son as unidades básicas de prestación de servizos sanitarios.

A Área Sanitaria da Coruña e Cee está constituída por 5 hospitais, 3 centros de especialidades, 59 centros de saúde, 12 consultorios e 13 puntos de atención continuada, relacionados a continuación:

- **HOSPITAL A CORUÑA**
Edificio anexo Hotel de Pacientes
- **HOSPITAL TERESA HERRERA**
Edificio anexo de laboratorio de investigación e quirófano experimental
- **HOSPITAL MARÍTIMO DE OZA**
Edificio anexo Pabellón Fernández Latorre
- **HOSPITAL ABENTE Y LAGO**
- **HOSPITAL VIRXE DA XUNQUEIRA**
- **CENTRO DE ESPECIALIDADES DO VENTORRILLO**
- **CENTRO DE ESPECIALIDADES DE CARBALLO**
- **CENTRO DE ESPECIALIDADES DE BETANZOS**
- **LAVANDERÍA INDUSTRIAL**

CENTROS DE SAÚDE (C.S.) / CONSULTORIOS

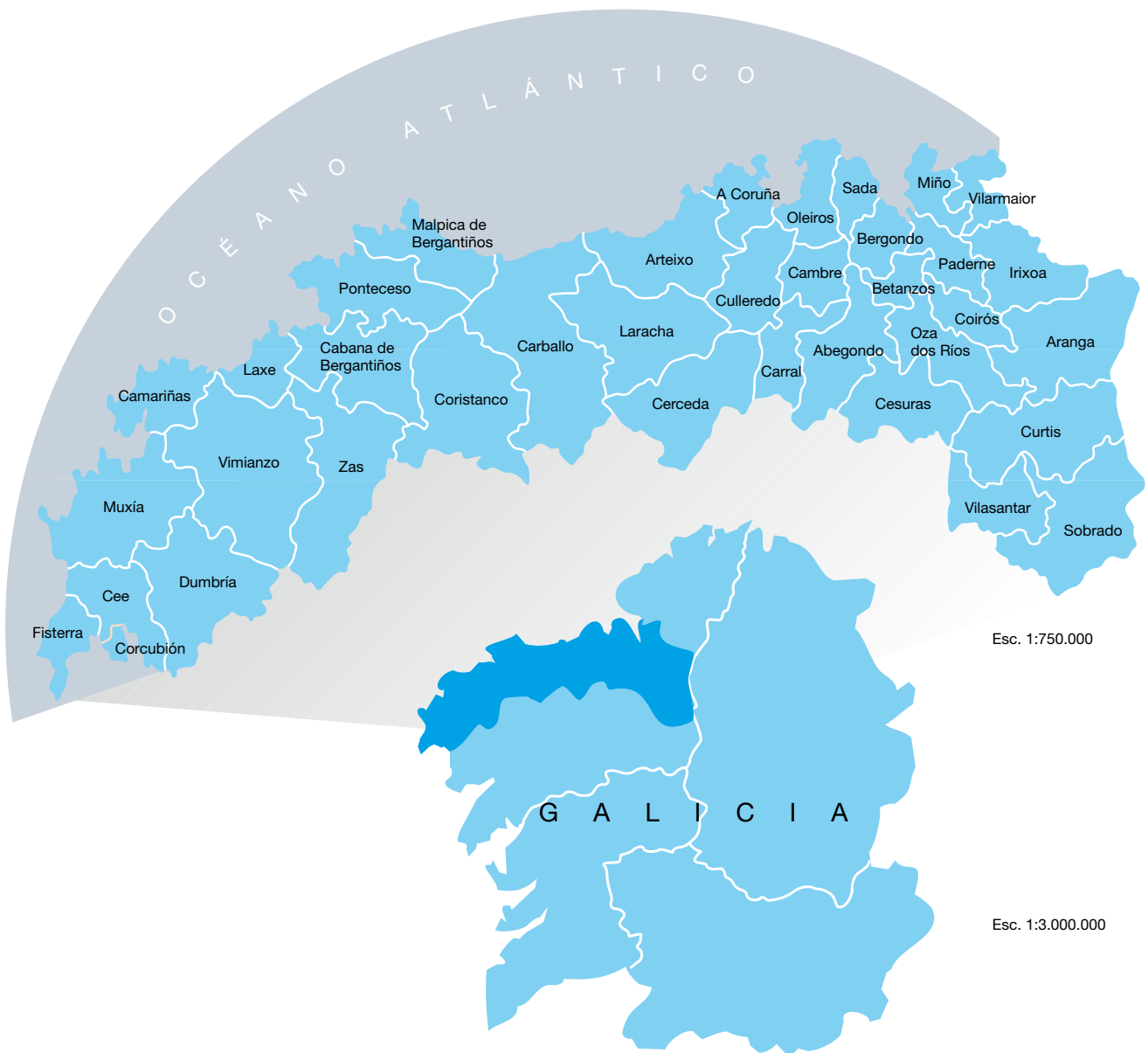
CS A Covada	CS Casa do Mar	CS Labañou	CS Paderne	Consultorio A Silva
CS Abedongo	CS Cee	CS Laxe	CS Perillo	Consultorio Baio
CS Abente y Lago	CS Cerceda	CS Malpica	CS Ponteceso	Consultorio Caión
CS A Castellana	CS Cesullas	CS Matogrande	CS Présaras	Consultorio Camelle
CS Adormideras	CS Cesuras	CS Miño	CS Sada	Consultorio Corme
CS Agualada	CS Corcubión	CS Montealto-A Torre	CS San José	Consultorio Ézaro
CS A Laracha	CS Coristanco	CS Muniferral	CS Santa Cruz	Consultorio Guísamo
CS Arteixo	CS Culleredo	CS Muxía	CS Sobrado	Consultorio Meicende
CS Bergondo	CS Curtis	CS Novo Mesoiro	dos Monxes	Consultorio Mera
CS Betanzos	CS Dumbria	CS O Castrillón	CS Teixeira	Consultorio Nantón
CS Buño	CS Elviña-Mesoiro	CS O Temple	CS Vilarmair	Consultorio Ponte
CS Camariñas	CS Federico Tapia	CS O Ventorrillo	CS Vilarrodís	do Porto
CS Cambre	CS Figueiras	CS Os Mallos	CS Vimianzo	Consultorio Tarrío
CS Carballo	CS Fisterra	CS Os Rosales	CS Zas	
CS Carral	CS Irixoa	CS Oza dos Ríos		

CONTORNO

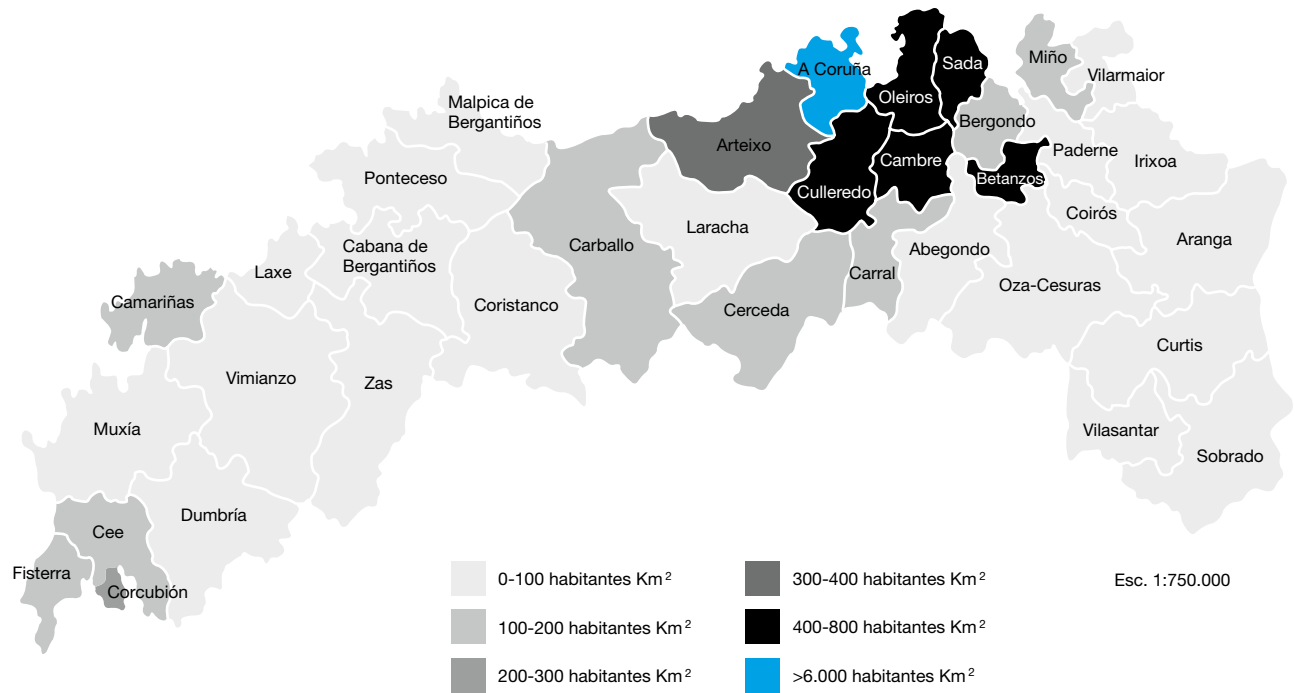
Páx.

- 17 ÁREA DE REFERENCIA
DA ÁREA SANITARIA DA CORUÑA E CEE
- 22 ENTORNO SOCIOECONÓMICO
- 23 ENQUISAS DE SATISFACCIÓN

ÁREA DE REFERENCIA DA ÁREA SANITARIA DA CORUÑA E CEE



➤ [ÁREA DE REFERENCIA DA ÁREA SANITARIA DA CORUÑA E CEE]



➤ [ÁREA DE REFERENCIA DA ÁREA SANITARIA DA CORUÑA E CEE]

Superficie, poboación e densidade

Concello	Superf Km ²	Homes	Mulleres	Total	% sobre o total	Densidade por Km ²
Abegondo	83,9	2.433	2.533	4.966	0,91%	59
Aranga	119,6	752	758	1.510	0,28%	13
Arteixo	93,4	15.468	15.835	31.303	5,72%	335
Bergondo	32,7	2.868	3.064	5.932	1,08%	181
Betanzos	24,2	6.326	7.103	13.429	2,45%	555
Cabana de Bergantiños	100,3	1.985	2.112	4.097	0,75%	41
Camariñas	51,9	2.595	2.629	5.224	0,95%	101
Cambre	40,7	12.034	12.632	24.666	4,50%	606
Carballo	186,8	15.537	16.178	31.715	5,79%	170
Carral	48,0	2.839	2.946	5.785	1,06%	121
Cee	57,5	3.778	4.075	7.853	1,43%	137
Cerceda	30,0	2.306	2.384	4.690	0,86%	156
Coirós	33,9	770	817	1.587	0,29%	47
Corcubión	6,5	729	752	1.481	0,27%	228
Coristanco	141,1	3.012	3.169	6.181	1,13%	44
Coruña (A)	37,6	116.423	132.650	249.073	45,48%	6624
Culleredo	62,3	14.466	15.649	30.115	5,50%	483
Curtis	116,6	1.840	1.848	3.688	0,67%	32
Dumbría	124,7	1.374	1.500	2.874	0,52%	23
Fisterra	29,4	2.303	2.259	4.562	0,83%	155
Irixoa	68,6	594	596	1.190	0,22%	17
Laracha	125,8	5.285	5.524	10.809	1,97%	86
Laxe	36,9	1.492	1.484	2.976	0,54%	81
Malpica de Bergantiños	61,4	2.592	2.680	5.272	0,96%	86
Miño	33,0	2.715	2.817	5.532	1,01%	168
Muxía	121,3	2.216	2.256	4.472	0,82%	37
Oleiros	43,8	16.728	18.106	34.834	6,36%	795
Oza-Cesuras	151,8	2.294	2.262	4.556	0,83%	30
Paderne	39,8	1.039	1.100	2.139	0,39%	54
Ponteceso	91,9	2.605	2.546	5.151	0,94%	56
Sada	27,4	7.181	7.674	14.855	2,71%	542
Sobrado	120,6	826	771	1.597	0,29%	13
Vilarmaior	30,3	547	509	1.056	0,19%	35
Vilasantar	59,2	572	510	1.082	0,20%	18
Vimianzo	187,4	3.510	3.663	7.173	1,31%	38
Zas	133,2	2.057	2.163	4.220	0,77%	32
TOTAIS	2.754	262.091	285.554	547.645	100,00%	199

Fonte: Tarxeta Sanitaria a 31/12/2019

➤ [ÁREA DE REFERENCIA DA ÁREA SANITARIA DA CORUÑA E CEE]

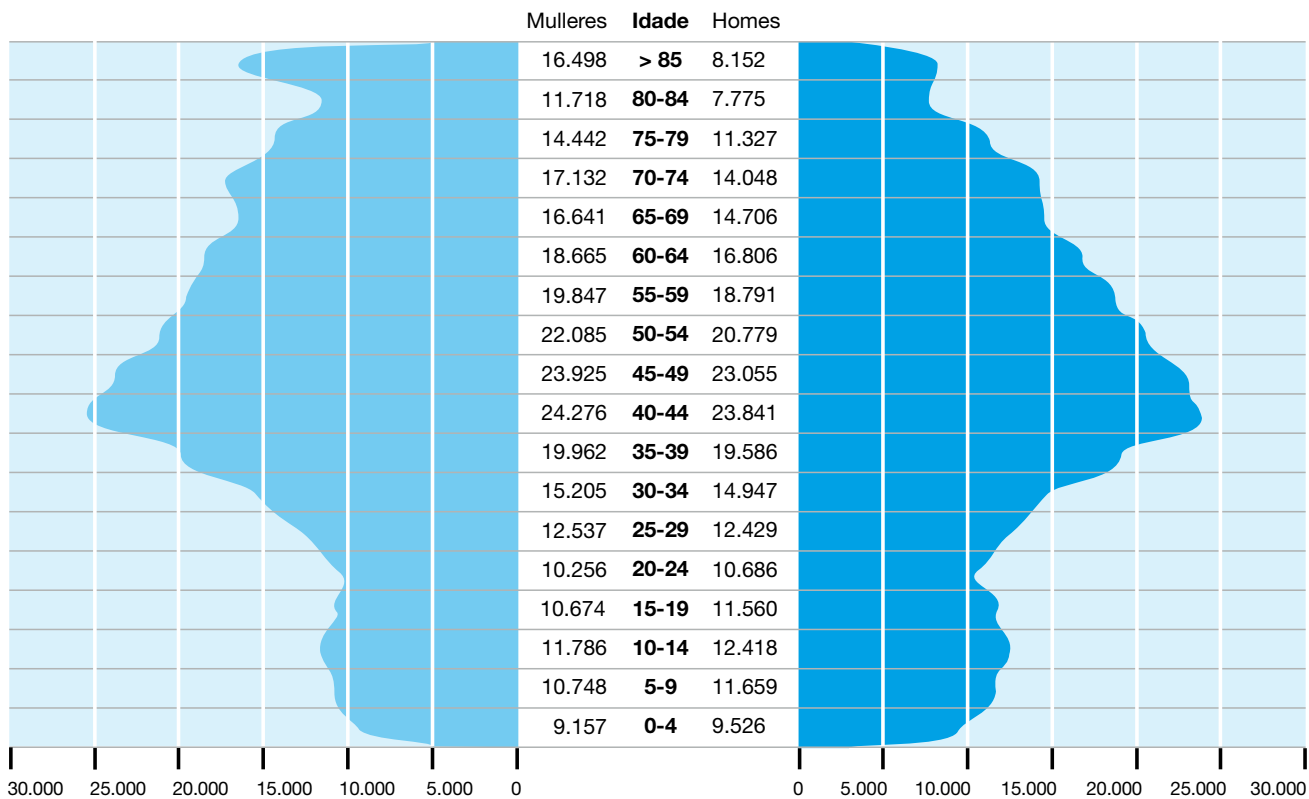
Distribución da poboación por concellos segundo grupos de idade e índice de dependencia

Concello	Poboación total	Grupos de idade			Índice de dependencia		
		<15	15-64	>65	Xuvenil	Senil	Global
Abegondo	4.966	536	2.903	1.527	18%	53%	71%
Aranga	1.510	111	827	572	13%	69%	83%
Arteixo	31.303	4.664	21.442	5.197	22%	24%	46%
Bergondo	5.932	640	3.589	1.703	18%	47%	65%
Betanzos	13.429	1.673	8.451	3.305	20%	39%	59%
Cabana de Bergantiños	4.097	323	2.385	1.389	14%	58%	72%
Camariñas	5.224	486	3.212	1.526	15%	48%	63%
Cambre	24.666	3.216	17.087	4.363	19%	26%	44%
Carballo	31.715	4.066	20.096	7.553	20%	38%	58%
Carral	5.785	725	3.597	1.463	20%	41%	61%
Cee	7.853	930	4.962	1.961	19%	40%	58%
Cerceda	4.690	467	2.743	1.480	17%	54%	71%
Coirós	1.587	172	849	566	20%	67%	87%
Corcubión	1.481	142	953	386	15%	41%	55%
Coristanco	6.181	520	3.662	1.999	14%	55%	69%
Coruña (A)	249.073	29.268	160.263	59.542	18%	37%	55%
Culleredo	30.115	4.410	20.283	5.422	22%	27%	48%
Curtis	3.688	382	2.311	995	17%	43%	60%
Dumbría	2.874	215	1.690	969	13%	57%	70%
Fisterra	4.562	431	2.914	1.217	15%	42%	57%
Irixoa	1.190	85	689	416	12%	60%	73%
Laracha	10.809	1.280	6.614	2.915	19%	44%	63%
Laxe	2.976	297	1.751	928	17%	53%	70%
Malpica de Bergantiños	5.272	367	3.124	1.781	12%	57%	69%
Miño	5.532	731	3.399	1.402	22%	41%	63%
Muxía	4.472	324	2.667	1.481	12%	56%	68%
Oleiros	34.834	4.794	22.566	7.474	21%	33%	54%
Oza-Cesuras	4.556	371	2.602	1.583	14%	61%	75%
Paderne	2.139	185	1.222	732	15%	60%	75%
Ponteceso	5.151	454	2.975	1.722	15%	58%	73%
Sada	14.855	1.883	9.338	3.634	20%	39%	59%
Sobrado	1.597	86	909	602	9%	66%	76%
Vilarmaior	1.056	77	625	354	12%	57%	69%
Vilasantar	1.082	67	603	412	11%	68%	79%
Vimianzo	7.173	620	4.164	2.389	15%	57%	72%
Zas	4.220	296	2.445	1.479	12%	60%	73%
TOTAIS	547.645	65.294	349.912	132.439	19%	38%	57%

Fonte: Tarxeta Sanitaria a 31/12/2019

➤ [ÁREA DE REFERENCIA DA ÁREA SANITARIA DA CORUÑA E CEE]

Distribución da poboación por sexo e idades



Fonte: Tarxeta Sanitaria a 31/12/2019

ENTORNO SOCIOECONOMICO

	España	Galicia	A Coruña
IPC (2019)	0,80%	0,70%	0,60%
Salario medio anual (2019)	1.944 €	1.835 €	
Pensión media xubilación mensual (2019)	1.156€	973 €	1.029 €
Tasa de paro global (2019)	13,8%	11,7%	10,3%
Homes global	12,2%	10,3%	9,0%
Mulleres global	15,6%	13,3%	11,7%
Homes 16 a 19 anos	42,1%	36,4%	34,2%
Mulleres 16 a 19 anos	46,6%	49,1%	100,0%
Homes 20 a 24 anos	26,4%	24,3%	16,5%
Mulleres 20 a 24 anos	29,4%	26,9%	24,5%
Homes 25 a 54 anos	10,9%	9,5%	9,7%
Mulleres 25 a 54 anos	14,6%	13,1%	12,3%
Homes 55 e máis anos	11,3%	9,6%	11,0%
Mulleres 55 e máis anos	13,6%	10,7%	7,3%
Profesionais sanitarios colexiados (2018)			
Médicos	260.588	14.121	6.418
Odontólogos e estomatólogos	37.787	2.228	949
Farmacéuticos	74.073	5.127	2.200
Logopedas	9.707	562	301
Podólogos	7.817	449	241
Fisioterapeutas	54.258	2.772	1.168
Diplomados enfermaría	307.762	14.514	6.393
Ópticos - optometristas	17.641	1.143	577
Psicólogos	32.516	1.196	508

	España	Galicia	A Coruña
Esperanza de vida ao nacer global (2018)	83,19	83,09	82,77
Homes	80,46	80,13	79,77
Mulleres	85,85	85,99	85,67
Idade media global (2019)	43,35	47,24	46,92
Homes	42,03	45,59	45,26
Mulleres	44,62	48,77	48,45
Índice de envellecemento global (2019)	122,88	198,12	189,43
Taxa de dependencia (2019)	54,29	60,94	60,09
Taxa bruta de natalidade (2018)	7,94	6,14	6,37
Taxa de mortalidade infantil (2018)	2,69	2,36	2,94
Taxa bruta de mortalidade (2018)	9,10	12,01	11,69

	España		Galicia		A Coruña	
	Total	%	Total	%	Total	%
Concellos por habitantes (2019)	8.131	100,0%	313	100,0%	93	100,0%
Ata 2000 habitantes	5.877	72,3%	118	37,7%	16	17,2%
2001 a 5000 habitantes	952	11,7%	82	26,2%	25	26,9%
5001 a 10000 habitantes	549	6,8%	59	18,8%	31	33,3%
10001 a 20000 habitantes	340	4,2%	32	10,2%	10	10,8%
20001 a 50000 habitantes	265	3,3%	15	4,8%	8	8,6%
50001 a 100000 habitantes	85	1,0%	4	1,3%	2	2,2%
100001 a 500000 habitantes	57	0,7%	3	1,0%	1	1,1%
Máis de 500000 habitantes	6	0,1%	0,0%		-	0,0%

Fonte: Instituto Nacional de Estadística, Instituto Galego de Estatística, Ministerio de Hacienda Agencia Tributaria.

ENQUISAS DE SATISFACCIÓN

No ano 2019 obtivemos a valoración da satisfacción en distintas áreas dos centros sanitarios: hospitalización, consultas externas, radiodiagnóstico, atención primaria (servizo de atención primaria de Culleredo-Acea da Ma). Realizamos os estudos de satisfacción en distintos momentos do ano.

As enquisas realízanse mediante un cuestionario validado anónimo e autoaplicado, definindo un tamaño muestral mediante a fórmula estandarizada para un nivel de satisfacción esperado baseado nas series previas e un IC do 95 %, buscando unha significación estadística ($p < 0,005$) e un nivel de precisión +/- 10 %.

Estes son os principais resultados:

HOSPITALIZACIÓN

- A satisfacción global ou valoración xeral da atención recibida durante o ingreso hospitalario no CHUAC é cualificada como boa ou moi boa polo 95% dos pacientes.
- O trato dos profesionais é excelente, e acada unha satisfacción positiva de máis do 90% en todos os estamentos.
- A información é tamén valorada positivamente nun 90% das enquisas.
- A seguridade e confianza dos profesionais é boa ou moi boa segundo o 94% das persoas que responden a enquisa.

CONSULTAS HOSPITALARIAS

- O trato de tódolos estamentos na atención en consultas externas foi valorado positivamente, con cualificacións positivas nun 96% dos enquisados.
- O respecto á intimidade do paciente obtivo puntuacións altas, cun 90% de cualificacións positivas.
- A información en consultas médicas, a disposición a resolver dúbidas sobre o proceso asistencial e en xeral a confianza xerada polos profesionais foi alta (92% responden favorablemente).
- A satisfacción global positiva dos usuarios de consultas externas do CHUAC é 8,7 sobre 10.

RADIODIAGNOSTICO

- O trato dos profesionais foi valorado positivamente, obtendo unha puntuación de 3,74 sobre 4.
- O respecto á intimidade do paciente, a seguridade e confianza que lle inspiraron os profesionais e o a atención obtiveron puntuacións altas, con máis dun 90% de cualificacións positivas.

ATENCION PRIMARIA

- O trato recibido (medicina de familia, enfermería, persoal de administración, outros) foi cualificado positivamente no 90% das respostas.
- A confianza dos profesionais, información e resolución de dúbidas obtivo unha cualificación global elevada (8,7 sobre 10)
- A calidade das instalacións, a súa accesibilidade e os tempos de espera foron cualificados positivamente por máis do 80% dos usuarios que cumprimentaron a enquisa.
- A satisfacción global positiva en atención primaria foi boa o moi boa no 92.68% das persoas que responderon.

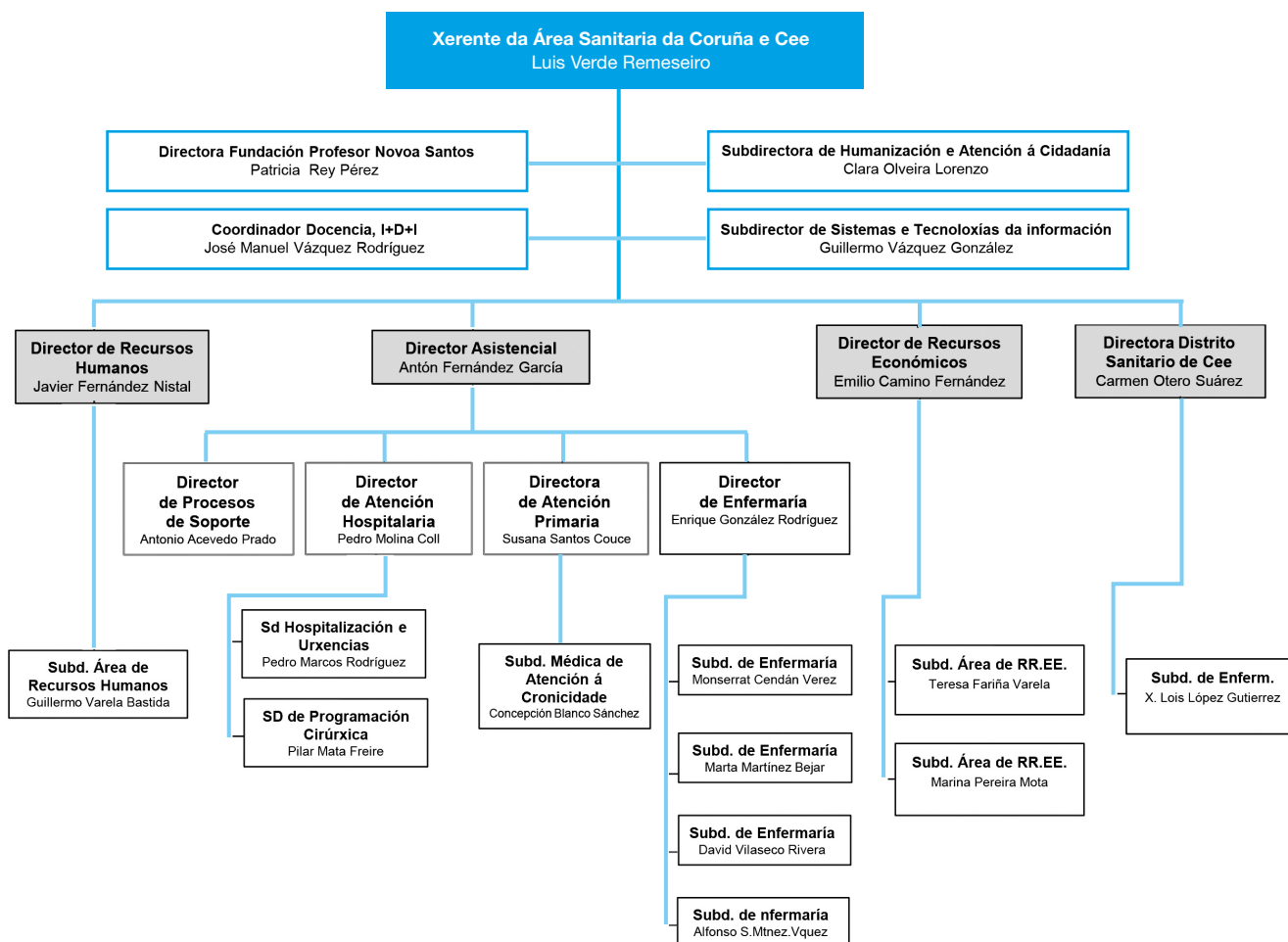
ESTRUTURA E ORGANIZACIÓN

Páx.

25	MODELO ORGANIZATIVO
25	EQUIPO DIRECTIVO
33	COMISIÓNS CLÍNICAS
39	CONSELLO ASESOR DE PACIENTES
39	XUNTA DE PERSOAL

MODELO ORGANIZATIVO

ÁREA SANITARIA DA CORUÑA E CEE



EQUIPO DIRECTIVO

XERENTE DA ÁREA SANITARIA DA CORUÑA E CEE

D. Luis Verde Remeseiro

DIRECTOR DE PROCESOS DE SOPORTE

D. Antonio Acevedo Prado

SUBDIRECTORA DE PROGRAMACIÓN CIRÚRXICA

Dna. Pilar Mata Freire

DIRECTOR ASISTENCIAL

D. Antón Fernández García

SUBDIRECTOR MÉDICO DE HOSPITALIZACIÓN E URXENCIAS

D. Pedro J. Marcos Rodríguez

COORDINADOR DOCENCIA, I+D+I

D. José Manuel Vázquez Rodríguez

DIRECTOR DE ATENCIÓN HOSPITALARIA

D. Pedro Molina Coll

SUBDIRECTORA MÉDICA DE ATENCIÓN A CRONICIDADE

Dna. Concepción Blanco Sánchez

DIRECTOR DE ENFERMERÍA

D. Enrique González Rodríguez

DIRECTORA DE ATENCIÓN PRIMARIA

Dna. M^a Susana Santos Couce

SUBDIRECTOR DE ENFERMERÍA

D. David Vilaseco Rivera

➤ [MODELO ORGANIZATIVO]

SUBDIRECTORA DE ENFERMARÍA

Dna. Montserrat Cendán Vérez

SUBDIRECTORA DE ENFERMARÍA

Dna. Marta Martínez Bejar

SUBDIRECTOR DE ENFERMARÍA

D. Alfonso Samuel Martínez Vázquez

DIRECTOR DE RECURSOS ECONÓMICOS

D. Emilio Camino Fernández

SUBDIRECTORA DA ÁREA DE RECURSOS

ECONÓMICOS

Dna. Marina Pereira Mota

SUBDIRECTORA DA ÁREA DE RECURSOS

ECONÓMICOS

Dna. Teresa Fariña Varela

DIRECTOR DE RECURSOS HUMANOS

D. Javier Fernández Nistal

SUBDIRECTOR DA ÁREA DE RECURSOS

HUMANOS

D. Guillermo Varela Bastida

SUBDIRECTORA DE HUMANIZACIÓN E ATENCIÓN

Á CIDADANÍA

Dna. Clara Isabel Olveira Lorenzo

SUBDIRECTOR DE SISTEMAS E TECNOLOXÍAS

DA INFORMACIÓN

D. Guillermo Vázquez González

DIRECTORA DO DISTRITO SANITARIO DE CEE

Dna. M^a del Carmen Otero Suárez

SUBDIRECTOR DE ENFERMARÍA DE CEE

D. Xosé Lois López Gutiérrez

XERENCIA DA ÁREA SANITARIA DA CORUÑA E CEE

XERENTE

D. Luis Verde Remeseiro

COORDINADORA DE ADMISIÓN E ARQUIVO

DE HISTORIAS CLÍNICAS

Dna. Paz Vázquez Castro

XEFE SERVIZO GABINETE DE COMUNICACIÓN

E RELACIÓNS INSTITUCIONAIS

Dna. Cristina de la Vega Jiménez

SUBDIRECTOR DE SISTEMAS E TECNOLOXÍAS

DA INFORMACIÓN

D. Guillermo Vázquez González

RESPONSABLE ÁREA DE DOCUMENTACIÓN

E COÑECEMENTO DIXITAL

Dna. Marta Castro Pérez

XEFE SERVIZO STAFF DE XERENCIA

D. Juan Luis Escudero Pereira

COORDINADOR DOCENCIA, I+D+I

D. José Manuel Vázquez Rodríguez

RESPONSABLE DE EPIDEMIOLOXÍA CLÍNICA

E BIOESTADÍSTICA

D. Jorge Suanzes Hernández

XEFE SERVIZO TRABALLO SOCIAL

Dna. Luz Campello García

SUBDIRECTORA DE HUMANIZACIÓN E ATENCIÓN

Á CIDADANÍA

Dna. Clara Isabel Olveira Lorenzo

DIRECCIÓN ASISTENCIAL

DIRECTOR ASISTENCIAL

D. Antón Fernández García

SUBDIRECTOR MÉDICO DE HOSPITALIZACIÓN

E URXENCIAS

D. Pedro J. Marcos Rodríguez

ÁREA MÉDICA CHUAC

XEFES DE SERVIZO CHUAC

DIRECTOR DE ATENCIÓN HOSPITALARIA

D. Pedro Molina Coll

SUBDIRECTORA MÉDICA DE ATENCIÓN

A CRONICIDADE

Dna. Concepción Blanco Sánchez

ANÁLISE CLÍNICO

Dna. Carmela Barbuzano Safont

DIRECTORA DE ATENCIÓN PRIMARIA

Dna. M^a Susana Santos Couce

SUBDIRECTORA DE PROGRAMACIÓN CIRÚRXICA

Dna. Pilar Mata Freire

ANATOMÍA PATOLÓXICA

D. Ángel Concha López

DIRECTOR DE PROCESOS DE SOPORTE

Dna. Antonio Acevedo Prado

ANESTESIA-REANIMACIÓN

Dna. M^a Felisa Álvarez Refojo

➤ [MODELO ORGANIZATIVO]

ANXIOLOXÍA E CIRURXÍA VASCULAR

D. Eduardo Díaz Vidal

APARELLO DIXESTIVO

D. Pedro Alonso Aguirre

CARDIOLOXÍA

D. José Manuel Vázquez Rodríguez

CIRURXÍA CARDIACA

D. José Cuenca Castillo

CIRURXÍA MAXILOFACIAL

D. José Luis López Cedrún

CIRURXÍA PEDIÁTRICA

Dna. Teresa Dargallo Carbonell

CIRURXÍA PLÁSTICA

D. Javier Valero Gasalla

CIRURXÍA TORÁCICA

Dna. Mercedes de la Torre Bravos

CIRURXÍA XERAL E DIXESTIVA

D. José Francisco Noguera Aguilar

COIDADOS INTENSIVOS

D. David Freire Moar

DERMATOLOXÍA

D. Eduardo Fonseca Capdevila

ENDOCRINOLOXÍA

Dna. Teresa Martínez Ramonde

FARMACIA HOSPITALARIA

Dna. Isabel Martín Herranz

HEMATOLOXÍA - HEMOTERAPIA

Dna. M^a Fernanda López Fernández

MEDICINA INTERNA MIHC

D. Fernando De La Iglesia Martínez

MEDICINA PREVENTIVA

Dna. M^a José Pereira Rodríguez

MICROBIOLOXÍA

D. Germán Bou Arévalo

NEFROLOXÍA

D. Ángel Alonso Hernández

NEUMOLOXÍA

Dna. Carmen Montero Martínez

NEUROCIURURXÍA

D. Juan Manuel Villa Fernández

NEUROFISIOLOXÍA CLÍNICA

Dna. Catia María Martínez Barjas

NEUROLOXÍA

Dna. M^a del Mar Castellanos Rodrigo

OFTALMOLOXÍA

Dna. M^a Victoria Rojas Silva

OTORRINOLARINGOLOXÍA

D. Juan Carlos Vázquez Barro

PEDIATRÍA

D. Jerónimo Pardo Vázquez

PSIQUIATRÍA

D. Manuel Serrano Vázquez

RADIOLOXÍA

D. José Manuel Castro Pérez

REHABILITACIÓN

D. Miguel Alonso Bidegain

REUMATOLOXÍA

D. Javier De Toro Santos

TOCOXINECOLOXÍA

Dna. Belén López Viñas

TRAUMATOLOXÍA

D. Ramón Antelo Lorenzo

UROLOXÍA

D. Venancio Chantada Abal

XEFES DE SECCIÓN CHUAC

ALERXIAS

D. Antonio Parra Arrondo

COIDADOS CRÓNICOS COMPLEXOS

D. Juan Sanmartín Moreira

HOSPITALIZACIÓN A DOMICILIO

D. Luciano Vidán Martínez

MEDICINA INTERNA MIHA

D. José Luis Díaz Díaz

MEDICINA INTERNA INFECCIOSOS

D. Enrique Míguez Rey

NEURO-RADIOLOXÍA

D. José Luis Díaz Valiño

ONCOLOXÍA

D. Luis Miguel Antón Aparicio

RADIOLOXÍA VASCULAR

Dna. Milagros Marini Díaz

TRAUMATOLOXÍA INFANTIL

D. Pedro González Herranz

XEFES DE UNIDADE CHUAC

LESIONADOS MEDULARES

D. Antonio Rodríguez Sotillo

XENÉTICA

D. José Luis Fernández García

COORDINADORES CHUAC

CRIOBIOLOXÍA

D. Jacinto Sánchez Ibáñez

LABORATORIOS

Dna. Pastora Rodríguez Vázquez

UNIDADE DE MAMA

D. Joaquín Mosquera Osés

➤ [MODELO ORGANIZATIVO]

URXENCIAS

D. José Manuel Fandiño Orgeira

TRANSPLANTES

D. Fernando Mosteiro Pereira

RESPONSABLES CHUAC

ÁREA CIRURXÍA CARDÍACA INFANTIL

D. Víctor Bautista Hernández

DISTRITO SANITARIO DE CEE

DIRECTORA

Dna. M.^a del Carmen Otero Suárez

XEFES DE SERVIZO

ANESTESIOLOXÍA E REANIMACIÓN

Dna. Montserrat Ramil Maseda

CIRURXÍA XERAL E DIXESTIVA

D. Alfonso Gulías Piñeiro

MEDICINA INTERNA

D. Víctor Abel Diéguez

XINECOLOXÍA E OBSTETRICIA

D. Íñigo M. Montesino Semper

XEFES DE SECCIÓN

OFTALMOLOXÍA

Dna. Marta Ligia Díaz Rey

PEDIATRÍA

Dna. Isabel Quintela Fernández

RADIOLOXÍA

Dna. Sandra Pombo Vázquez

XEFE DE UNIDADE

URXENCIAS

D. José Lema Trillo

COORDINADOR

TRAUMATOLOXÍA

D. Alejandro González-Carrero Sixto

ÁREA MÉDICA ATENCIÓN PRIMARIA

XEFES DE SERVIZO ATENCIÓN PRIMARIA

A LARACHA-CERCEDA

Dna. Paula Pérez Rey

ABEGONDO-OZA-CESURAS

D. Bernardo Velasco Horta

ABENTE Y LAGO

Dna. M.^a José Pardiño Fernández

ADORMIDERAS

Dna. Ana Leonor Prada Vigil

ARTEIXO

D. Francisco J. Refojos Giráldez

BETANZOS-ARANGA-COIRÓS-IRIXOA

Dna. Esther Beltrán Valcárcel

CAMBRE-CARRAL

D. Pilar Ares Sierra

CARBALLO-CORISTANCO-MALPICA

D. Antonio Bello González

CASA DO MAR

D. Manuel Barral Castro

CASTRILLÓN

D. Carlos Prego Rey

CEE-CORCUBIÓN-DUMBRÍA-FISTERRA-MUXÍA

D. Cándido Pequeño Prieto

CULLEREDO

Dna. M.^a Jesús Rodríguez Abellón

CURTIS-TEIXEIRO-SOBRADO-VILASANTAR

D. Marcos Jesús Álvarez López

ELVIÑA-MESOIRO

D. Francisco Javier Maestro Saavedra

FEDERICO TAPIA

Dna. Dolores Granero Lagares

LABAÑOU

D. José Ramón Lago Bouza

MATOGRADE

D. Ricardo Héctor Sanz

MIÑO-PADERNE-VILARMAIOR

D. Adolfo Rodríguez Teijeiro

MONTE ALTO-A TORRE

Dna. Esther Mato Fondo

OLEIROS

D. Pedro Martínez Varela

OS MALLOS

Dna. Ana Zamora Casal

OS ROSALES

D. Vicente Fernández Rodríguez

PONTECESO-CABANA-LAXE

D. Carlos Lojo Moar

SADA-BERGONDO

Dna. Concepción Garrido Villarino

SAN JOSÉ-A

D. Bernardo de Miguel Bartolomé

SAN JOSÉ-B

D. Alfonso López-Silvarrey Varela

VENTORRILLO

D. Marcelino Calviño Cerqueiro

VIMIANZO-CAMARIÑAS-ZAS

Vacante

➤ [MODELO ORGANIZATIVO]

XEFES DE UNIDADE ATENCIÓN PRIMARIA

CARRAL

D. Eduardo Seijo Garea

CERCEDA

D. Manuel Esmoris Méndez

CORCUBIÓN

Dna. Emilia Feijoo Fernández

VENTORRILLO

Dna. Ana Carro Pernas

XEFE DE ESTUDOS DA UNIDADE DOCENTE MULTIPROFESIONAL DE MFEC

Dna. Cristina Iglesias Díaz

ÁREA DE ENFERMARÍA CHUAC

DIRECCIÓN ENFERMARÍA CHUAC

DIRECTOR DE ENFERMARÍA

D. Enrique González Rodríguez

SUBDIRECTOR DE ENFERMARÍA

D. David Vilaseco Rivera

SUBDIRECTORA DE ENFERMARÍA

Dna. Montserrat Cendán Vérez

SUBDIRECTORA DE ENFERMARÍA

Dna. Marta Martínez Bejar

SUBDIRECTOR DE ENFERMARÍA

D. Alfonso Samuel Martínez Vázquez

SUPERVISORES/AS DE ÁREA CHUAC

ADMISIÓN DE HOSPITALIZACIÓN

Dna. Pilar Chouza Insua

CALIDADE

Dna. Eva Campos Cubel

CONSULTAS EXTERNAS H.A CORUÑA

Dna. Rocío Torreiro Barros

CONSULTAS EXTERNAS VENTORRILLO

Dna. Raquel González González

FORMACIÓN CONTINUADA E INVESTIGACIÓN

Dna. Estela Souto Fernández

GARDA

Dna. Paola de Castro García

Dna. Mercedes Fernández Jover

Dna. Begoña Pedrouzo Roca

Dna. María Taboada Miranda

Dna. Waleska Suárez Pérez

HOSPITALIZACIÓN H.A. CORUÑA

Dna. Ana Belén García Costa

HOSPITALIZACIÓN OZA-ABENTE

Dna. Irene Carlota Estrada Mosquera

HOSPITALIZACIÓN TERESA HERRERA

Dna. Margarita Corral Suárez

QUIRÓFANOS

Dna. M^a Dolores González Rodríguez

RECURSOS HUMANOS

Dna. Lorena Castro Aradas

RECURSOS MATERIAIS

D. Francisco Javier Rodríguez Costa

SERVICIOS CENTRAIS

Dna. Rita Rivas Laguela

URXENCIAS

Dna. Beatriz García Trigo

SUPERVISORES/AS UNIDADE CHUAC

ADMISIÓN DE HOSPITALIZACIÓN

Dna. Amparo Lage Pardo

ANESTESIA E REANIMACIÓN 5^a E 3^a

Dna. M^a Jesús Quintela Valiño

ANXIOLOXÍA E CIRURXÍA VASCULAR/ ENDOCRINOLOGÍA

Dna. Carmen Alfonsín Serantes

APARELLO DIXESTIVO

Dna. M^a Jesús Goyanes López

BLOQUE CIRÚRXICO / ESTERILIZACIÓN HOSPITAL ABENTE Y LAGO

Dna. Carmen Ordóñez Novo

CARDIOLOXÍA

Dna. María Sabater Sánchez

CENTRO ESPECIALIDADES VENTORRILLO

Dna. Josefa Dasilva Pousada

CIRURXÍA CARDÍACA

Dna. Belén Blanco Longueira

CIRURXÍA PEDIÁTRICA/ESCOLARES

D. Oscar Carro Carabal

CIRURXÍA PLÁSTICA/REUMATOLOXÍA

Dna. Ana M^a Paz Bermúdez

CIRURXÍA TORÁCICA

Dna. Carmen Alfonsín Serantes

CIRURXÍA XERAL "A"

Dna. Genma López Blanco

CIRURXÍA XERAL "B" Y "C"

Dna. Lorena Santos Rama

COIDADOS CONTINUOS E PALIATIVOS

Dna. Angélica Lijó Fernández

COIDADOS INTENSIVOS CARDIOLÓXICOS

Dna. Belén Blanco Longueira

COIDADOS INTENSIVOS PEDIÁTRICOS

Dna. Susana Varela Álvarez

COIDADOS INTENSIVOS POLITRAUMATIZADOS

Dna. M^a José Fernández Nicolás

➤ [MODELO ORGANIZATIVO]

CONSULTAS EXTERNAS HOSPITAL

ABENTE Y LAGO

Dna. Victoria Docampo Seoane

CONSULTAS EXTERNAS HOSPITAL A CORUÑA

Dna. Cecilia Aller Fernández

CONSULTAS EXTERNAS HOSPITAL

TERESA HERRERA

D. Marcos Rodríguez Sáez

CURTA ESTADÍA MÉDICA (U.C.E.M.)

Dna. Beatriz Vázquez Rodríguez

DIÁLISE

Dna. Teresa Pérez López

DIETÉTICA

Dna. Nieves Rodríguez Sánchez

DOR

Dna. Ana Belén Serra Colmenar

ENDOSCOPIAS

Dna. Teresa Rodríguez Sánchez

ESTERILIZACIÓN

Dna. Lidia Monroy Pérez

FISIOTERAPIA

Dna. Yolanda Sanesteban Hermida

HEMATOLOXÍA

Dna. M.^a Isabel Rodríguez Parga

HOSPITALIZACIÓN A DOMICILIO

Dna. M.^a Jesús Llorente Ayuso

HOTEL PACIENTES/HOSPITAL DE DÍA

Dna. Olga Coroas López

LABORATORIO DE ÁREA/ANÁLISE CLÍNICO/

HEMATOLOXÍA E HEMOTERAPIA

D. José Luis Núñez Amboage

LABORATORIO PROBAS FUNCIONAIS

DE NEUMOLOXÍA

Dna. M.^a José Rodríguez Álvarez

LACTANTES HOSPITAL DE DÍA PEDIÁTRICO

Dna. Lorena Souto Pousa

LESIONADOS MEDULARES

Dna. Beatriz Saavedra Illobre

MEDICINA INTERNA "B"

Dna. Rocío Seijo Bestilleiro

MEDICINA INTERNA "C"

Dna. Sonia Pose Dourado

MEDICINA INTERNA "D"

D. Esteban Álvarez Gil

MEDICINA INTERNA "E"

Dna. Carmen Estrada Sánchez

MEDICINA INTERNA INFECCIOSAS

Dna. Encarna Susana Martínez
Martínez

MEDICINA PREVENTIVA

Dna. Marta Mosquera Pardo

NEFROLOXÍA

Dna. M.^a José Puga Mira

NEONATOLOXÍA/COIDADOS INTENSIVOS

NEONATOLÓXICOS

Dna. Dolores Eiriz Barbeito

NEUMOLOXÍA

D. Santiago Vecino Vázquez

NEUROCIURXÍA

Dna. Luisa Pan Collado

NEUROLOXÍA

Dna. Isabel Outón Fernández

ONCOLOXÍA

Dna. Mónica Aurora Pérez Taboada

OTORRINOLARINGOLOXÍA/CIRURXÍA

MAXILOFACIAL/H. DÍA CIRÚRXICO TERESA

HERRERA

Dna. Otilia Castro Rodríguez

OBSTETRICIA

Dna. Cristina Valiño Pazos

PARTOS

Dna. Silvia Álvaro Rodríguez

PSIQUIATRÍA

Dna. Ana Sánchez Delgado

QUEIMADOS

Dna. Ana M.^a Paz Bermúdez

QUIRÓFANOS HOSPITAL A CORUÑA

Dna. Dolores González Rodríguez

Dna. Karina Redondo Souto

D. José Antonio González Martínez

QUIRÓFANOS E REANIMACIÓN

HOSPITAL TERESA HERRERA

Dna. Noemí Cortés Rey

Dna. Ana Pilar López Borrajo

RADIODIAGNÓSTICO

Dna. M.^a Pilar Souto Astray

REHABILITACIÓN

D. Cándido Sampedro Moreno

TRANSFUSIÓNS

Dna. M.^a Josefa Maira Castiñeira

TRAUMATOLOXÍA

Dna. Rosa Ana Romay Cea

UNIDADE CIRÚRXICA HOSPITAL ABENTE Y LAGO

/ REANIMACIÓN

Dna. Davina Esmoris Vettor

UNIDADE DE PREINGRESO (UPI)

Dna. Esther Susana Taboada Mesías

UNIDADE DE MAMA

Dna. Carmen Cereijo Garea

UROLOXÍA

Dna. Socorro Méndez López

➤ [MODELO ORGANIZATIVO]

URXENCIAS HOSPITAL A CORUÑA

Dna. Iria Martínez García
Dna. Ana Mato Rivera

URXENCIAS HOSPITAL TERESA HERRERA

Dna. Carmen Hermida Bouzas

XINECOLOXÍA

Dna. Paula Sánchez Flores

COORDINADORES DE ENFERMARÍA CHUAC

ANATOMÍA PATOLÓXICA

Dna. Guadalupe Bernabé Fernández

CARDIOLOXÍA

Dna. Dolores Varela Tomé

FARMACIA

Dna. Lucita Vázquez Rico

LABORATORIO DE ÁREA

Dna. María Seijas Santamariña

LABORATORIO DE ATENCIÓN CONTINUADA

D. Juan Ramón Pérez Gómez

LABORATORIO DE MICROBIOLOXÍA

Dna. Carmen Bastón Osinde

RADIODIAGNÓSTICO

Dna. Ana Rivera Martínez

ÁREA DE ENFERMERÍA
DISTRITO SANITARIO DE CEE

SUBDIRECTOR DE ENFERMARÍA

D. Xosé Lois López Gutiérrez

SUPERVISORA ÁREA

ÁREA CIRÚRXICA, ESTERILIZACIÓN,
HOSPITAL DE DÍA E DIXESTIVO

Dna. Patricia Bernárdez Couto

SUPERVISORES/AS UNIDADE

FORMACIÓN E CALIDADE, FARMACIA,
REHABILITACIÓN E CONSULTAS EXTERNAS

Dna. Mónica Bergondo García

HOSPITALIZACIÓN A, PARITORIO E DIÁLISE

Dna. María Ledo Fraga

HOSPITALIZACIÓN B E HOSPITALIZACIÓN A
DOMICILIO

Dna. Patricia Pazos Vilar

URXENCIAS, RADIOLOXÍA E LABORATORIO

Dna. Ana M^a Rodríguez Aneiros

ÁREA DE ENFERMARÍA
ATENCIÓN PRIMARIA

COORDINADORES DE ENFERMARÍA
DE SERVICIOS DE ATENCIÓN PRIMARIA

A LARACHA-CERCEDA

Dna. Luz María Rey Lago

ABENGODO-OZA-CESURAS

Dna. María Seoane Carro

ABENTE Y LAGO

Dna. Elena Mosquera Ferreiro

ADORMIDERAS

Dna. M^a Luisa Palacios Patricio

BETANZOS-ARANGA-COIRÓS-IRIXOA

Dna. M^a José Romero Maneiro

CARBALLO-CORISTANCO-MALPICA

D. Jesús Bello Cerdeiro

CAMBRE-CARRAL

Dna. Elena Suárez Nieto

CASA DO MAR

D. José María Cano Pan

CASTRILLÓN

Dna. Elena Monteoliva Díaz

CEE-CORCUBIÓN-DUMBRÍA-FINISTERRE-
MUXÍA

Dna. Rosa M^a Trillo Trillo

CULLEREDO

Dna. Ana M^a Martínez Cagiao

CURTIS-TEIXEIRO-SOBRADO-VILASANTAR

Dna. Purificación Cal Viqueira

ELVIÑA-MESOIRO

Dna. Herminia Ramil Pernas

FEDERICO TAPIA

Dna. Amparo Díaz Fernández

LABAÑOU

D. José García Gómez

MATOGRADE

Dna. Ángeles López Vilarriño

MIÑO-PADERNE-VILARMAIOR

D. Pedro Enrique Seco Bouso

MONTE ALTO-A TORRE

Dna. Mercedes Rosendo Queijo

OLEIROS

Dna. Ana M^a Ares Martínez

OS MALLÓS

Dna. Mercedes Cal Yáñez

OS ROSALES

Dna. Paloma Lopes Ramos

SAN JOSÉ-A

Dna. Esther López Coteló

SAN JOSÉ-B

Dna. M.^a de los Reyes Orol Castro

VENTORRILLO

Dna. Gloria Carballo González

COORDINADORA DE ÁREA DE FISIOTERAPIA

Vacante

➤ [MODELO ORGANIZATIVO]

DIRECCIÓN DE RECURSOS ECONÓMICOS

DIRECTOR DE RECURSOS ECONÓMICOS

D. Emilio Camino Fernández

RESPONSABLE ELECTROMEDICINA

D. José Manuel Barreiro Pérez

RESPONSABLE ORDE INTERNA

E SEGURIDADE

D. José Antonio Fraga Parafita

SUBDIRECTORA DE SERVIZOS XERAIS

Dna. Marina Pereira Mota

RESPONSABLE FACTURACIÓN

Dna. Laura Larriba Leira

RESPONSABLE DE UNIDADE DE ORTOPRÓTESE

E REINTEGRO DE GASTOS

Dna. Elena Martínez Marzoa

SUBDIRECTORA DE XESTIÓN DE ECONÓMICA

E APROVISIONAMENTO

Dna. Teresa Fariña Varela

RESPONSABLE HOSTALERÍA

D. Carlos Corral Lamas

RESPONSABLE DE OSÍXENO E DIÁLISE

Dna. M^a Luisa Morandeira Caridad

RESPONSABLE DE COMPRAS

E SUBMINISTRACIÓNS

Dna. María D. Lorenzo Barca

RESPONSABLE INVESTIMENTOS

D. José Luis Fernández Rodríguez

RESPONSABLE XESTIÓN SERVIZOS XERAIS

D. Ramón Sevilla García

RESPONSABLE DE CONTABILIDADE

D. Benito V. Gómez Fernández

RESPONSABLE MANTENIMENTO

D. Francisco José Froiz García

RESPONSABLE MEDIOAMBIENTE E CALIDADE

Dna. Laura Larriba Leira

RESPONSABLE CONTRATACIÓN

Dna. Luisa Cartelle Vázquez

RESPONSABLE OFICINA

TÉCNICA ARQUITECTURA

D. José Manuel López Mihura

RESPONSABLE CONTROL DE XESTIÓN

E AUDITORÍA INTERNA

D. Alfonso Castro Ramallo

DIRECCIÓN DE RECURSOS HUMANOS

DIRECTOR DE RECURSOS HUMANOS

D. Javier Fernández Nistal

XEFA SERVIZO RETRIBUCIÓNS

Dna. M^a Carmen Suárez Méndez

XEFA SECCIÓN RETRIBUCIÓNS

Dna. Almudena Martínez-Armero
Gómez

SUBDIRECTOR DE ÁREA DE RECURSOS
HUMANOS

D. Guillermo Varela Bastida

XEFES SERVIZO TÉCNICO XURÍDICO

Dna. Carmen Balboa Salgado

D. Antonio Osende Barallobre

COORDINADORA UNIDADE DE VALIDACIÓN

EXPEDIENTE-E

Dna. Elena Negreira Eiroa

XEFE SERVIZO DE AVALIACIÓN ECONÓMICA
E CONTROL ORZAMENTARIO

D. Pedro Rivera Varela

XEFA SECCIÓN ESPAZO DO PROFESIONAL

Dna. Cristina Ulloa Sánchez

XEFAS SECCIÓN DE RR HH

D. Gerardo Ézara Agulleiro

Dna. Fátima Lado Fernández

Dna. Mercedes Vidal Colinas

XEFE SERVIZO XESTIÓN E ADMINISTRACIÓN

RR HH

Dna. Graciela Álvarez Portela

COMISIÓNS CLÍNICAS

CALIDADE E NÚCLEO DE SEGURIDADE DO PACIENTE E XESTIÓN DE RISCOS CLÍNICOS

Presidenta Dna. Clara Olveira Lorenzo

Secretaria Dna. M^a Eva Campos Oubel

Vogais

Dna. Carmen Alfonsín Serantes	Dna. María del Socorro Martínez Puente
Dna. Pilar Blanco López	D. Fernando Mosteiro Pereira
Dna. Berta Candía Bouso	Dna. María José Pereira Rodríguez
Dna. Noemí Cortés Rey	Dna. Raquel Souto Rama
Dna. Sara González Piñeiro	Dna. Angela Varela Camino
D. Enrique González Rodríguez*	Dna. Inés Vergara Pérez
Dna. Isabel Martín Herranz	

* Representante da dirección

DOR

Presidente D. José Manuel Vila Arias

Secretaria Dna. Leticia Porto Hermida

Vogais

D. Alejandro Ávila Álvarez	Dna. María Gorety Pazos González
D. Antón Fernández García*	Dna. Teresa Rei Serra
Dna. Josefina García González	Dna. M ^a Belén Serra Colmenar
D. Antonio García Moreno	D. Fco. Javier de Toro Santos
Dna. Aurora de la Iglesia López	D. Juan Carlos Yáñez Rubal

* Representante da dirección

DOCENCIA

Presidenta Dna. María Rosario López Rico

Vicepresidente D. Alfonso Solar Boga

Secretario D. José Ángel Calvo García

Vogais

D. Alejandro Ávila Álvarez	D. Fernando Mosteiro Pereira
D. Ricardo Calvo López	Dna. María José Pereira Rodríguez
D. Angel Concha López	Dna. María Celia Pérez Sousa
D. Juan Carlos Díaz del Valle	D. Javier Redondo Martínez
Dna. Andrea Espiñeira Rivas	D. Javier Rodríguez-Rivera García
D. Jose Manuel Fandiño Orgeira	Dna. Estela Souto Fernández
D. José María González-Manso Fernández	Dna. Laura Teijeiro Juiz
Dna. Cristina Iglesias Díaz	D. Juan Carlos Vázquez Barro
D. Lucas Mera Gallardo	D. Jose Manuel Vázquez Rodríguez*

* Representante da dirección

➤ [COMISIÓNS CLÍNICAS XERENCIA DE XESTIÓN INTEGRADA]

DOCUMENTACIÓN CLÍNICA

Presidente D. Javier Valero Gasalla

Secretario D. Miguel Costas Sueiras

Vogais

Dna. María Regina Arrojo Fuentes	Dna. Dolores Rimada Mora
D. José Carlos Carpente Moreno	Dna. Cristina Rodríguez Blanco
Dna. Enma Lousa García	Dna. Susana Santos Couce*
D. Luis Margusino Framiñan	Dna. M ^a Carmen Serrano Cartón
Dna. Susana Penado Nadela	Dna. Ana María Vale López

* Representante da dirección

ÉTICA ASISTENCIAL

Presidente D. Arturo Louro González

Secretaria Dna. Nieves Molins Gauna

Vogais

Dna. Begoña Aldámiz-Echevarría Iraurgi	Dna. Elena Monteoliva Díaz
D. Jose Ramón Amor Pan	D. Jose Francisco Noguera Aguilar
Dna. Mercedes Cao Vilariño	Dna. Carmen Ramil Fraga
Dna. Pastora Codesido Barreiro	Dna. María Dolores Rivas Lombardero
D. Jesús Combarro Mato	Dna. María Remedios Rivas Lombardero
Dna. María Lourdes Cordero Lorenzana	Dna. Cristina Rodríguez Blanco
D. José Antonio García Lavandeira	D. Pablo Souto López
D. Carlos López Keller	Dna. Elvira Someso Orosa
Dna. Belén Maside Oliete	D. Victor Torrado Oubiña
D. Jose Antonio Méndez Barrera	D. Juan Carlos Vázquez Barro

FARMACIA E TERAPÉUTICA

Presidenta Dna. Isabel Martín Herranz

Secretario D. José Luis Rodríguez Sánchez

Vogais

D. Antonio Acevedo Prado*	Dna. Mar Martínez Quintanilla
D. Pedro Chicano Piá	Dna. Chelo Naya Cendón
D. Manuel Delgado Blanco	Dna. Angeles Porta Sánchez
D. Genaro Graña Gil	D. Pablo Rama Maceiras
Dna. Begoña Graña Suárez	D. Jose Ramón Silveira Rodríguez
Dna. María Fernanda López Fernández	Dna. María Taboada Perianes

* Representante da dirección

➤ [COMISIÓNS CLÍNICAS XERENCIA DE XESTIÓN INTEGRADA]

GARANTÍA E CONTROL DE CALIDADE EN RADIODIAGNÓSTICO**Presidente** D. José Manuel Castro Pérez**Secretario** D. José Alfonso Neira Dopazo

Vogais	Dna. Luisa Arrojo Suárez de Centi	D. Fernando Ruíz García
	Dna. Patricia Blanco Fernández	Dna. M ^a Pilar Souto Astray
	Dna. Concepción Blanco Sánchez*	Dna. María Isabel Suárez Dono
	Dna. Adriana Castro Díaz	D. Nicolas Vázquez González
	Dna. Alejandra Rey Calvete	D. Andrés Vega Chaves
	Dna. Ana Isabel Rivera Martínez	Dna. Ana Zamora Casal
	Dna. Rosa Rodríguez Alvarez	

* Representante da dirección

HUMANIZACIÓN E PARTICIPACIÓN**Presidenta** Dna. Clara Olveira Lorenzo**Secretaria** Dna. Carmen Balboa Salgado

Vogais	D. Alejandro Ávila Alvarez	D. Alfonso Samuel Martínez Vázquez
	Dna. Luz Campello García	D. Iñigo Montesino Semper
	Dna. María Consuelo Cousido González	D. Juan A. Pérez Longueira
	Dna. Dolores Eiriz Barbeito	Dna. Mar Robleda Fernández
	D. Javier Fernández Nistal*	D. Manuel Serrano Vázquez
	Dna. Angela Ferrer Barba	Dna. Rocío Torreiro Barros
	Dna. Esther Gago García	Dna. Cristina de la Vega Jiménez
	Dna. Laura Larriba Leiras	D. Jorge Vilariño Rico

* Representante da dirección

INFECCIÓN E POLÍTICA ANTIMICROBIANA**Presidente** D. Enrique Míguez Rey**Secretario** D. Pedro Jorge Marcos Rodríguez*

Vogais	D. Enrique Alemparte Pardavila	Dna. Raquel García Rodríguez
	D. Marcos Aller Rodríguez	Dna. Iría González Rivera
	Dna. Marina Blanco Aparicio	D. Jose María Gutiérrez Urbón
	D. German Bou Arévalo	Dna. Marta López Sánchez
	D. José Manuel Fandiño Orgeira	Dna. Belén López Viñas
	Dna. Mercedes Freire González	Dna. Marta Mosquera Pardo
	Dna. Alicia Freire Ruaño	Dna. María Rosario Varela Gómez

* Representante da dirección

➤ [COMISIÓNS CLÍNICAS XERENCIA DE XESTIÓN INTEGRADA]

INVESTIGACIÓN

Presidenta Dna. María del Mar Tomás Carmona

Secretaria Dna. Patricia Rey Pérez

Vogais	D. Luis Miguel Antón Aparicio	D. Antonio López González
	D. Manuel Barral Castro	D. Enrique Míguez Rey
	D. Germán Bou Arévalo	Dna. María José Moreno Pan
	Dna. Natalia Cal Purriños	D. Alejandro Pazos Sierra
	Dna. Marta Calvin Lamas	Dna. Sonia Pértega Díaz
	D. Alberto Centeno Cortés	D. Ignacio Rego Pérez
	Dna. Laura Fernández García	D. Guillermo Vázquez González
	Dna. Maria Jose López Armada	D. Jose Manuel Vázquez Rodríguez

LACTACIÓN

Presidenta Dna. Alba María Sánchez Ansede

Secretaria Dna. Ana María Sánchez García

Vogais	Dna. M ^a Elena Barral Novoa	Dna. María Méndez Barreiro
	Dna. Nazareth Castro López-Barranco	Dna. Elena Moteoliva Díaz
	Dna. Dolores Eiriz Barbeito	Dna. Julia Pérez Gil
	Dna. Clara Gajino Suárez	Dna. Silvia Suárez Fernández
	D. Enrique González Rodríguez*	Dna. María Taboada Perianez
	Dna. María Ledo Fraga	Dna. Leonor Sancho García
	D. Pablo Martínez Abad	Dna. Cristina Valiño Pazos

* Representante da dirección

MORTALIDADE

Presidenta Dna. Teresa Hermida Romero

Secretaria Dna. Mónica Mourelou Fariña

Vogais	D. Luciano Doval Domínguez	Dna. Pilar Mata Freire*
	Dna. Francisca Fernández Carballal	D. Alejandro Montero Salinas
	D. Jose Luís Fernández Trisac	Dna. Isabel Otero González
	D. Francisco Franco Meijide	D. Miguel Pérez Fontán
	Dna. Encarnación Martínez Martínez	D. Ignacio Rodríguez Gómez

* Representante da dirección

➤ [COMISIÓNS CLÍNICAS XERENCIA DE XESTIÓN INTEGRADA]

NUTRICIÓN E DIETÉTICA**Presidente** D. Francisco Pita Gutiérrez**Secretaria** Dna. Begoña Feal Cortizas

Vogais	D. Eliseo Collazo Varela	D. Pedro Molina Coll*
	Dna. María Lourdes Cordero Lorenzana	Dna. Ana Moreno Alvarez
	Dna. Raquel Eiras Leal	D. Paulo Penin de Oliveira
	D. Nicolás González Poggioli	Dna. María Teresa Rey Rilo
	Dna. Gloria Lugo Rodríguez	Dna. Nieves Rodríguez Sánchez
	Dna. Cristina Martínez Roca	Dna. Gabriela Romay Cousido

* Representante da dirección

PROTOCOLOS E COIDADOS DE ENFERMARÍA**Presidente** D. Enrique González Rodríguez***Secretaria** Dna. Estela Souto Fernández

Vogais	Dna. Silvia Alvaro Rodríguez	Dna. Marta Martínez Béjar
	Dna. Ana Ares Martínez	Dna. Ana María Martínez Cagiao
	Dna. Mónica Bergondo García	D. Alfonso Samuel Martínez Vázquez
	Dna. M.ª Eva Campos Oubel	Dna. Beatriz Pereira Ogando
	Dna. Montserrat Cendán Vérez	D. Manuel Porteiro Sánchez
	Dna. Inés Fernández Fraga	Dna. Yolanda Sanesteban Hemida
Dna. Paloma López Ramos		

* Representante da dirección

TECIDOS E TUMORES**Presidente** D. Jesús Alberto Veiga Barreiro**Secretaria** Dna. Aurea Molina Díaz

Vogais	D. Ramón Antelo Lorenzo	D. Pedro Jorge Marcos Rodríguez*
	D. José Manuel Castro Pérez	Dna. María Pilar Izquierdo Novo
	Dna. María Begoña Cid Prol	Dna. Carmen Montero Martínez
	D. Pablo Concheiro Coello	Dna. Inés Vázquez Mahía
	Dna. Carlota Czesstokowa Díaz Carballada	D. Juan M. Villa Fernández
	D. Venancio Chantada Abal	

* Representante da dirección

► [COMISIÓNS CLÍNICAS XERENCIA DE XESTIÓN INTEGRADA]

COMITÉ DE COIDADOS PALIATIVOS

Presidente D. Adolfo Rodríguez Teijeiro

Secretaria Dna. Cristina Rodríguez Blanco

Vogais

Dna. Luisa Andaluz Corujo	Dna. Angélica Lijó Fernández
Dna. Paula Buyo Sánchez	Dna. María Gorety Pazos González
Dna. Cristina Casal Peteiro	Dna. Ana Rodríguez-Carmona de la Torre
D. Antón Fernández García*	D. Juan Sanmartín Moreira
Dna. Leticia M. ^a Dopico Santamariña	Dna. Susana Santos Couce
Dna. Sonia Fernández Conde	Dna. M. ^a Elena Suárez Nieto
Dna. Margarita Galdo Sierra	Dna. Ana M. ^a Vale López
Dna. Rocío García Baña	D. Alfonso Vidal Casariego
Dna. Josefina García González	

* Representante da dirección

COMITÉ DE TRANSFUSIÓN E HEMODERIVADOS

Presidente D. Antonio Acevedo Prado*

Vicepresidenta Dna. Concepción Andón Saavedra

Secretaria Dna. Sonia Viéitez Carrazoni

Vogais

Dna. María Adelantado Pérez	Dna. Gema M. ^a Muñoz García
Dna. Felisa Alvarez Refojo	Dna. Fátima Salido Toimil
Dna. Alicia Figueira Moure	D. Francisco Suárez López
Dna. Rita Galeiras Vázquez	Dna. M ^a Victoria Sueiro Sierra
D. Jose Antonio González Martínez	Dna. María Veiga López
Dna. Sara González Piñeiro	Dna. Pilar Vilariño López-Barranco
Dna. M ^a Josefa Maira Castiñeiras	

* Representante da dirección

CONSELLO ASESOR DE PACIENTES

As 29 asociacións que forman parte do Consello Asesor de Pacientes son:

- Apoio á Lactación Materna (ALMA)
- Asociación Bulimia e Anorexia da Coruña (ABAC)
- Asociación Coruñesa de Epilepsia
- Asociación Coruñesa de Persoas con Diabetes (ACODI)
- Asociación Coruñesa de Promoción do Xordo (ACOPROS)
- Asociación de Axuda a Nenos Oncolóxicos de Galicia (ASANOG)
- Asociación de Dano Cerebral da Coruña (ADACECO)
- Asociación de Enfermos de Cronh e Colite Ulcerosa da Provincia da Coruña (ACCU Coruña)
- Asociación de Familiares de Enfermos de Alzheimer e Demencias Afíns da Coruña (AFACO)
- Asociación de Pacientes Finisterrae (ASPAFIN)
- Asociación de Pais de Persoas con Parálise Cerebral (ASPACE)
- Asociación de Pais de Persoas con Trastorno de Espectro Autista (T.E.A.) da Provincia da Coruña (ASPANAES)
- Asociación de Persoas Xordas da Coruña (ASPESOR)
- Asociación Española Contra o Cancro (AECC)
- Asociación Galega Contra as Enfermidades Neuromusculares (ASEM GALICIA)
- Asociación Galega de Afectados por Transplantes Medulares (ASOTRAME GALICIA)
- Asociación Galega de Asperger (ASPERGA)
- Asociación Galega de Esclerose Lateral Amiotrófica (AGAELA)
- Asociación Galega de Fibrose Quística (AGFQ)
- Asociación Galega de Hemofilia (AGADHEMO)
- Asociación Galega de Lupus (AGAL)
- Asociación Galega de Transplantes (Airiños)
- Asociación para a Loita Contra as Enfermidades de Ril (ALCER CORUÑA)
- Asociación Parkinson Galicia – A Coruña
- Asociación pro Enfermos Mentais da Coruña (APEM)
- Asociación Síndrome de Down da Coruña (DOWN CORUÑA)
- Comité Cidadán Anti-Sida da Coruña (CASCO)
- Federación Galega de Enfermidades Raras e Crónicas (FEGEREC)
- Liga Reumatolóxica Galega: “Loita Contra o Reumatismo” (LIREGA)

XUNTA DE PERSOAL

MEMBROS ELECTOS

Presidenta Dna. M^a Jesús Seijo García

Secretario D. Ramón Veras Castro

CIG

Dna. M^a Jesús Seijo García
 Dna. Lucía Peón Souiño
 D. Rafael Rodríguez Méndez
 D. Ramón Veras Castro
 Dna. Isabel Golpe Montero
 Dna. María Formoso Leis
 D. Xosé Camiño Soto
 D. Rafael Pérez Núñez
 Dna. Sandra Suárez Abelenda
 Dna. María Isabel López Pena
 Dna. Babila del Río Pombo

CCOO

Dna. Almudena M^a Currás Esmorís
 D. Pedro Magín Prieto Rodríguez
 Dna Ana Puga Bello
 Dna. Mercedes Doel Santos

UXT

Dna. María José Calvo Orgeira
 Dna. María Beatriz Martínez Roibal

O`MEGA

Dna. Marina Tallón Garrido
 Dna. Mercedes Tallón Garrido
 D. Julio Alberto Freire Pérez
 D. Guillermo Aldama López
 D. Ricardo Calvo López
 D. José Javier Brañas Porto

CSI.F

Dna. María Teresa Macías Alonso
 Dna. Carolina Moldes Castiñeira
 Dna. Sonia Moar Ulloa
 D. José Jaime Rodríguez Anca

USAE

Dna. Paula Armada Santiago
 Dna. Elsa Rodríguez Fandiño
 Dna. Ana María Quintás Vázquez
 Dna. María Antelo García

SATSE

Dna. Ana Luisa López López
 Dna. Marina Rosalía Souto Trillo
 Dna. Eva López González

INDEPENDENTE

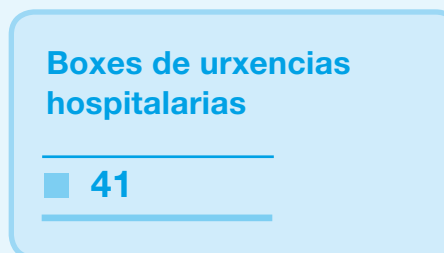
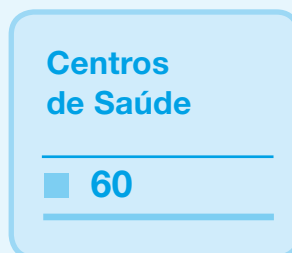

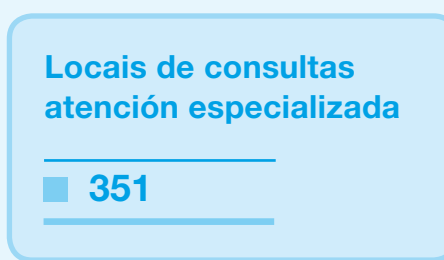
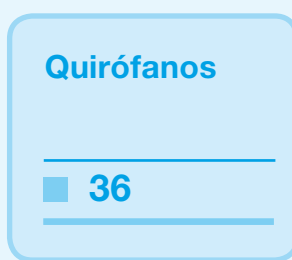
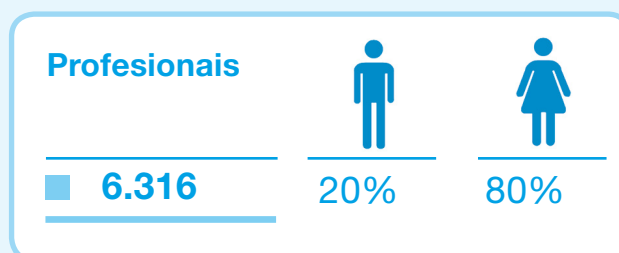
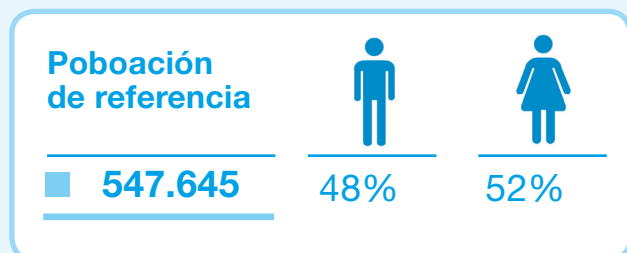
Dna. Lucía Rey Cal

RECURSOS GLOBAIS

Páx.

- 42 RECURSOS FISICOS GLOBAIS
- 44 DIRECTORIO DE SERVIZOS CLÍNICOS
- 48 RECURSOS HUMANOS GLOBAIS
- 49 RECURSOS FINANCEIROS GLOBAIS

PERFIL DA ORGANIZACIÓN



RECURSOS FÍSICOS GLOBAIS

Área e recursos Ubicación

	Hospital A Coruña	Hospital Teresa Herrera	Hospital Marítimo de Oza	Hospital Abente y Lago	Hospital Virxe da Xunqueira	Hotel de Pacientes	CC EE Ventorrillo	CC EE Carballo	CC EE Betanzos	COF Orillamar	Centros Atención Primaria	TOTAL
HOSPITALIZACIÓN												
Camas hospitalización	872	220	159	97	75							1.423
Camas hotel de pacientes						27						27
URXENCIAS												
Boxes de adultos	26	2			7							35
Boxes pediátricos		6										6
Camas de observación adultos	48				4							52
Camas de observación pediátricos		6										6
Sillóns de observación adultos	48											48
ÁREA DE OBSTETRICIA												
Paritorios		3			1							4
Salas de dilatación		8			2							10
ÁREA CIRÚRXICA												
Quirófanos	19	7		7	3							36
Salas especiais cirúrxicas	1	2		8								11
Camas espertar	14	9		20	11							54
Postos de readaptación ó medio				7	5							12
HOSPITAL DE DÍA												
Postos médico-cirúrxico	23	15			5							43
Postos cardiolóxico	4											4
Postos oncolóxico		30										30
Postos diálise	24				12							36
Postos dermatoloxía						1						1
Postos psiquiatría			25									25
Postos pediátrico		18										18
EQUIPOS ALTA TECNOLOXÍA												
RM	3				1							4
Anxiógrafos vasculares	3											3
TC helicoidal	3	1		1	1							6
Telemandos	1	1										2
RX convencional				1	1		1				1	4
RX convencional e automáticos de tórax dixital	4	2		1	1		2	1	1			12
Ecógrafos radiodiagnóstico	7	1		4	2		2	1	1			18
Ortopantomógrafos e dentais intraorais	1			1							14	16
Mamógrafos dixitais e mamotomos				2	1							3
Densitómetro óseo							1					1
Outros ecógrafos	35	22		6	5		4	1	1	1	18	93
CENTROS DE ATENCIÓN PRIMARIA												
Centros de saúde											60	60
Consultorios											12	12
P.A.C. (Puntos de Atención Continuada)											13	13
LOCAIS DE CONSULTA EXTERNA												
Locais de consulta externa	70	87	12	62	29	2	53	10	9	5	12	351
SALAS ESPECIAIS												
Hemodinámica	3											3
Electrofisioloxía	3											3
Radioloxía intervencionista	3											3
Endoscopia	7			2	2							11

RECURSOS GLOBAIS



DIRECTORIO DE SERVICIOS CLÍNICOS

CHUAC

SERVIZO/UNIDADE	Hospital A Coruña	Hospital Teresa Herrera	Hospital Oza	Hospital Abente y Lago	C. espec. Ventorrillo	C. espec. Betanzos	C. espec. Carballo	Outros centros
Alerxoloxía	C-P-T				C-P			
Anatomía patolóxica	P							
Anestesia e reanimación	H-C-Q	H-C-Q		H-C-Q				
Anxioloxía e cirurxía vascular	H-C-Q							
Aparello dixetivo	H-C-P-T			H-C-P				
Cardioloxía	H-C-P				C-P			
Cardioloxía infantil		H-C-P						
Cirurxía cardíaca	H-C-Q							
Cirurxía cardíaca infantil		H-C-Q						
Cirurxía maxilofacial		H-C-Q		C-Q				
Cirurxía pediátrica		H-C-Q						
Cirurxía plástica	H-C-Q			H-C-Q				
Cirurxía torácica	H-C-Q							
Cirurxía xeral e dixestiva	H-C-Q			H-C-Q			C	
Coidados continuos			H					
Coidados paliativos			H					
Coidados intensivos	H							
Coidados intensivos neonatolóxicos		H						
Coidados intensivos pediátricos		H						
Criobioloxía-banco de tecidos		P						
Dermatoloxía				H-C-Q-T				
Endocrinoloxía	H-C					C		
Farmacia	C-P	C-P		C				
Hematoloxía e hemoterapia	H-C-T	C						
Hospitalización a domicilio								
Laboratorio de análise clínica-bioquímica		P						
Laboratorio de área		P						
Laboratorio de atención continuada	P							
Laboratorio de hemetoloxía-hemoterapia		P						
Laboratorio de inmunoloxía		P						

H. Hospitalización / C. Consultas externas / T. Tratamentos/Hospital de día / P. Probas diagnósticas/Terapéuticas / Q. Cirurxía

➤ [DIRECTORIO DE SERVICIOS CLÍNICOS]

SERVIZO/UNIDADE	Hospital A Coruña	Hospital Teresa Herrera	Hospital Oza	Hospital Abente y Lago	C. espec. Ventorrillo	C. espec. Betanzos	C. espec. Carballo	Outros centros
Laboratorio de microbioloxía	P	P						
Laboratorio de xenética		P						
Lesionados medulares	H-C							
Medicina interna Hospital A Coruña	H-C-T					C		
Medicina interna Hospital Abente y Lago				H-C				
Medicina interna enfermidades infecciosas	H-C							
Medicina preventiva e saúde pública	C-P	C						
Nefroloxía	H-C-T					C		
Neonatoloxía		H-C						
Neumoloxía	H-C-P-T			C				
Neurocirurxía	H-C-Q	C						
Neurofisioloxía clínica	P	P						
Neuroloxía	H-C-T					C		
Obstetricia		H-C-Q-P				C-P	C	C
Oftalmoloxía				H-C-Q-P		C		C
Oncoloxía	H	C-T						
Otorrinolaringoloxía		H-C-Q-P				C		
Pediatría		H-C-P-T						
Psiquiatría	C	C	H-C-T	C	C	C	C	C
Queimados	H-C-Q							
Radiodiagnóstico	P	P	P	P	P	P	P	P
Rehabilitación			H-C-T		C			
Rehabilitación infantil		C-T						
Reumatoloxía	H-C-T	C				C	C	C
Transfusións	P							
Traumatoloxía e cirurxía ortopédica	H-C-Q			H-Q	C	C	C	
Traumatoloxía infantil		H-C-Q						
Uroloxía	H-C-Q-T	C-P		H-C-Q	C-P			
Urxencias								
Xinecoloxía		H-C-Q-P-T		C-Q	C-P	C	C	C

➤ [DIRECTORIO DE SERVICIOS CLÍNICOS]

HOSPITAL VIRXE DA XUNQUEIRA

SERVIZO/UNIDADE	HVX	SERVIZO/UNIDADE	HVX
Anestesia e reanimación	C-Q	Farmacia	C-P
Aparello dixestivo	C-P	Hematoloxía e hemoterapia	C-T-P
Cirurgía xeral e dixestiva	H-C-Q	Hospitalización a domicilio	H
Coidados continuos e paliativos	H	Laboratorio de análise clínica-bioquímica	P
Dermatoloxía	C	Medicina interna	H-C
Endocrinoloxía	C	Medicina preventiva e saúde pública	C

H. Hospitalización / C. Consultas externas / T. Tratamentos/Hospital de día / P. Probas diagnósticas/Terapéuticas / Q. Cirurxía

ATENCIÓN PRIMARIA

SERVIZO	Medicina de familia	Pediatría	PAC*
SAP A Coruña - Abente y Lago	■	■	■
SAP A Coruña - Adormideras	■	■	■
SAP A Coruña - Casa do Mar	■	■	■
SAP A Coruña - Elviña - Mesoiro	■	■	■
SAP A Coruña - Federico Tapia	■	■	■
SAP A Coruña - Labañou	■	■	■
SAP A Coruña - Matogrande	■	■	■
SAP A Coruña - Monte Alto - A Torre	■	■	■
SAP A Coruña - O Castrillón	■	■	■
SAP A Coruña - O Ventorrillo	■	■	■
SAP A Coruña - Os Mallos	■	■	■
SAP A Coruña - Os Rosales	■	■	■
SAP A Coruña - San José A	■	■	■
SAP A Coruña - San José B	■	■	■
SAP A Laracha - Cerceda	■	■	■
SAP Abegondo - Oza - Cesuras	■	■	
SAP Arteixo	■	■	■
SAP Betanzos - Aranga - Coirós - Irixoa	■	■	■
SAP Cambre - Carral	■	■	■
SAP Carballo - Malpica - Coristanco	■	■	■
SAP Cee - Corcubión - Dumbría - Fisterra - Muxía	■	■	■
SAP Culleredo	■	■	■
SAP Curtis - Teixeiro - Sobrado - Vilasantar	■	■	■
SAP Miño - Paderne - Vilarmaior	■	■	
SAP Oleiros	■	■	■
SAP Ponteceso - Cabana - Laxe	■	■	■
SAP Sada - Bergondo	■	■	■
SAP Vimianzo - Camariñas - Zas	■	■	■

■ O PAC da Casa do Mar engloba os 14 servizos do concello de A Coruña.

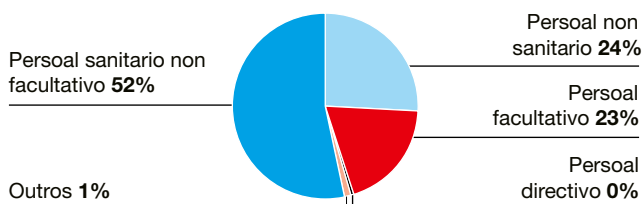
RECURSOS HUMANOS GLOBAIS

Persoal

	CHUAC	H.V. Xunqueira	At. Primaria	Totais
Persoal directivo	-	-	-	21
Persoal facultativo	834	68	526	1.428
Coordinador admisión	1		1	2
Coordinador urxencias	1			1
Xefes de servizo	37	4	28	69
Xefes de sección	16	3		19
Xefes de unidade	1	1	4	6
FEAS	454	47		501
Farmacéuticos AP			11	11
Médicos admisión	9			9
Médicos urxencias	63	12		75
Médicos xeneralistas		1		1
Médicos de familia - novo modelo			287	287
Médicos de cota	2		18	20
Odontólogos AP			20	20
Pediatras AP - novo modelo			70	70
Pediatras AP - cota			4	4
Psicólogos				0
Técnicos de saúde AP			1	1
Residentes	250		82	332
Persoal sanitario non facultativo	2.649	198	457	3.304
Secretaría Escola Enfermaría	1			1
Supervisoras de área	18			18
Supervisoras de unidade	79	6		85
Coordinadoras de servizo AP			27	27
Coordinadora área fisioterapia			1	1
Matronas	33	8	23	64
Matronas de cota			15	15
Matronas en formación	2			2
Enfermeiros/as	1217	76	276	1.569
Enfermeiros/as cota			19	19
Enfermeiros/as saúde mental	2			2
Enfermeiros en formación	5		11	16
Fisioterapeutas	36	3	33	72
Profesores Escola Enfermaría	1			1
Terapeutas ocupacionais	11			11
Logopedas	5			5
Técnicos especialistas	281	27	22	330
Técnicos de farmacia	35	3		38
Técnicos auxiliares de enfermaría	923	75	30	1.028
Persoal non sanitario	1.145	41	350	1.536
Función administrativa	341	38	58	437
Mantemento	74		1	75
Hostalería	319		1	320
Orde interna	378		270	648
Traballo social	15	1	17	33
Outros	9			9
Informáticos	9	2	3	14
Persoal funcionario	13	0		13
Xefes de servizo	1			1
Xefes de sección	0			0
Xefes de negociado	1			1
Función administrativa	4			4
Posto base D	1			1
Persoal subalterno				0

➤ [RECURSOS HUMANOS GLOBAIS]

Operadores	1			1
Escala de letrados	5			5
Persoal laboral	3	0		3
Persoal técnico superior	2			2
Cociñeiros	1			1
Persoal convenio Universidade	11	0		11
Xefes de servizo	1			1
Xefes de sección	1			1
Adxuntos	5			5
Director Escola Enfermaría	1			1
Profesor escola	1			1
Fisioterapeutas	2			2
Total persoal	4.655	307	1.333	6.316
PERSONAL DE EMPRESAS DE SERVICIOS CONCERTADOS	513	58	67	637
Almacén e distribución de produtos sanitarios	12	1	3	15
Electromedicina	13	1	1	15
Limpeza	290	17	35	342
Mantemento	27	6	5	38
Movimento mobiliario e aparataxe	2			2
Restauración		11		11
Seguridade (tecnoloxía)	2			2
Seguridade (vixilancia)	54	5	15	74
Transporte, almacenaxe e distribución de historias clínicas	54	1		55
Transporte de comida	5			5
Transporte de mostras	7	2	8	17
Transporte e distribución de roupa	13			13
Transporte intercentros	2			2
Transporte sanitario	32	15		47



RECURSOS FINANCEIROS GLOBAIS

Gasto anual por capítulos 2019

	Totais
Gasto capítulo I	350.630
Gasto capítulo II	270.184
Gasto capítulo IV	145.771
Gasto capítulo VI	1.353
TOTAIS	767.938

En miles de euros

Ingresos por prestación de servicios 2019

	Totais
Facturación	15.560
Ingresos	13.826

En miles de euros

ACTIVIDADE GLOBAL

Páx.

- 52 ATENCIÓN PRIMARIA
- 53 HOSPITALIZACIÓN
- 55 CIRURXÍA
- 58 CIRURXÍA MAIOR AMBULATORIA
- 60 CONSULTAS EXTERNAS ATENCIÓN
ESPECIALIZADA
- 62 HOSPITAIS DE DÍA
- 63 HOTEL DE PACIENTES
- 64 HOSPITALIZACIÓN A DOMICILIO
- 65 CMBD DE HOSPITALIZACIÓN

ACTIVIDADE ASISTENCIAL ÁREA SANITARIA DA CORUÑA E CEE

Consultas atención
primaria

■ 3.842.068

Consultas atención
especializada

■ 807.265

Urxencias
hospitalarias

■ 17.170

Urxencias
PAC

■ 410.565

Partos

■ 2.364

Intervencións
cirúrxicas

■ 54.794

Transplantes

■ 340

Ingresos

■ 45.097

ATENCIÓN PRIMARIA

Actividade

POR CATEGORÍA PROFESIONAL	2019	2018	POR TIPO	2019	2018
Enfermaría	747.133	765.686	Demanda	2.989.230	3.051.054
Farmacia	70.365	57.814	Programada	376.061	361.061
Fisioterapia	58.421	54.397	Recetas	476.777	465.856
Hixiene bucodental	4.844	5.149	TOTAL	3.842.068	3.877.971
Matrona	65.937	61.802			
Medicina de familia	2.564.064	2.589.056	POR LUGAR DE REALIZACIÓN	2019	2018
Odontoloxía	46.811	46.781	Centro	3.766.767	3.796.389
Pediatría	262.651	276.536	Domicilio	75.301	81.582
Traballo social	21.842	20.750	TOTAL	3.842.068	3.877.971
TOTAL	3.842.068	3.877.971			

URXENCIAS EN PAC	Medicina de familia	Enfermaría	Totais
Total urxencias	262.526	148.039	410.565

Programas asistenciais específicos

	Actividade	
Espirometrías	3.703	
MAPA	3.857	
Programa do tabaco	786	
Programa da muller	66.285	
Retinografías dixitais	2.282	
Ecografía	Medicina familia	2.645
Cirurxía menor	Medicina familia	5.365
	Pediatría	505
	Odontoloxía	6.120
Actividade grupal	Educación maternal	12.059
	Escola de costas	1.296
	Outra actividade grupal fisioterapia	16.861
	Traballo social	115
E-consultas	Alerxía	132
	Anestesia e reanimación	590
	Cardioloxía	4.090
	Cirurxía maxilofacial	64
	Cirurxía vascular	348
	Dermatoloxía	4.003
	Dixestivo	1.689
	Endocrinoloxía	1.939
	Hematoloxía	1.111
	Medicina interna	257
	Medicina preventiva	254
	Nefroloxía	483
	Neumoloxía	540
	Neurocirurxía	739
	Neuroloxía	50
	Oftalmoloxía	1.578
	Pediatría	112
	Psiquiatría	1.118
	Radioloxía	5.055
	Reumatoloxía	1.770
	Traumatoloxía	845
	TOTAIS	26.767

HOSPITALIZACIÓN

Actividade

INGRESOS	CHUAC	H.V. Xunqueira	ESTADÍAS	CHUAC	H.V. Xunqueira
Totais	42.473	2.624	Estadías	389.052	14.620
Programados	9.822	534	Pacientes	42.473	2.624
Urxentes de urxencias	27.162	1.945			
Urxentes de cir. ambulatoria	70	37			
Urxentes de consultas	4.231	64			
Urxentes de Hosp. de día	76				
Urxentes de recién nados pat	468	23			
Hospitaliz. a domicilio	38	2			
Hospitaliz. Sociosanitaria	14	1			
Hotel de pacientes	39				
Traslado de outro hospital	553	18			

INDICADORES	CHUAC	H.V. Xunqueira
Estadía media	9,16	5,57
Índice de ocupación	79,29%	54,87%
Rotación	31,48	35,95
Frecuentación do área*	83,14‰	69,56‰
Taxa mortalidade	5,44%	6,02%

* Poboación según tarxeta sanitaria.

ALTAS	CHUAC	H.V. Xunqueira
Totais	42.432	2.623
Domicilio	39.121	2.380
Fuga	18	
Hospitalización a domicilio	366	
Traslado outro hospital	397	81
Alta voluntaria	148	4
Éxitus	2.310	158
Hotel de pacientes	72	

EVOLUCIÓN MENSUAL AÑO 2019

CHUAC

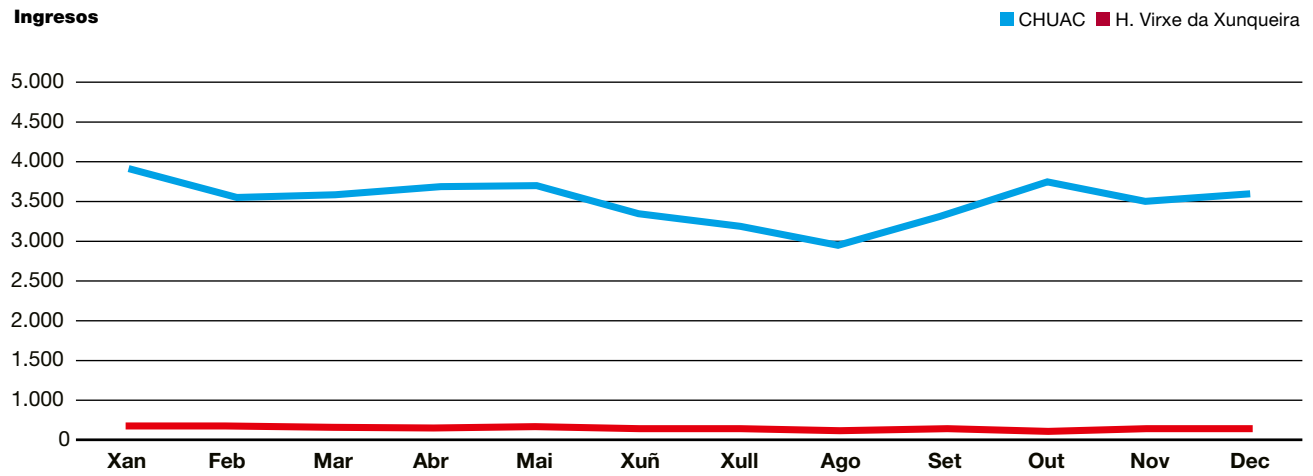
	Ingresos	Estadías	E.M.	I. ocupación
Xan	3.933	35.049	8,9	83,8%
Feb	3.568	31.884	8,9	84,4%
Mar	3.591	34.913	9,7	83,5%
Abr	3.611	32.785	9,1	81,0%
Mai	3.795	34.680	9,1	82,9%
Xuñ	3.398	32.279	9,5	79,8%
Xull	3.268	30.253	9,3	72,3%
Ago	2.979	28.319	9,5	67,7%
Sep	3.354	29.680	8,8	73,3%
Out	3.775	33.029	8,7	81,6%
Nov	3.585	32.722	9,1	80,9%
Dec	3.616	33.459	9,3	82,7%
TOTAL	42.473	389.052	9,2	79,3%

H. VIRXE DA XUNQUEIRA

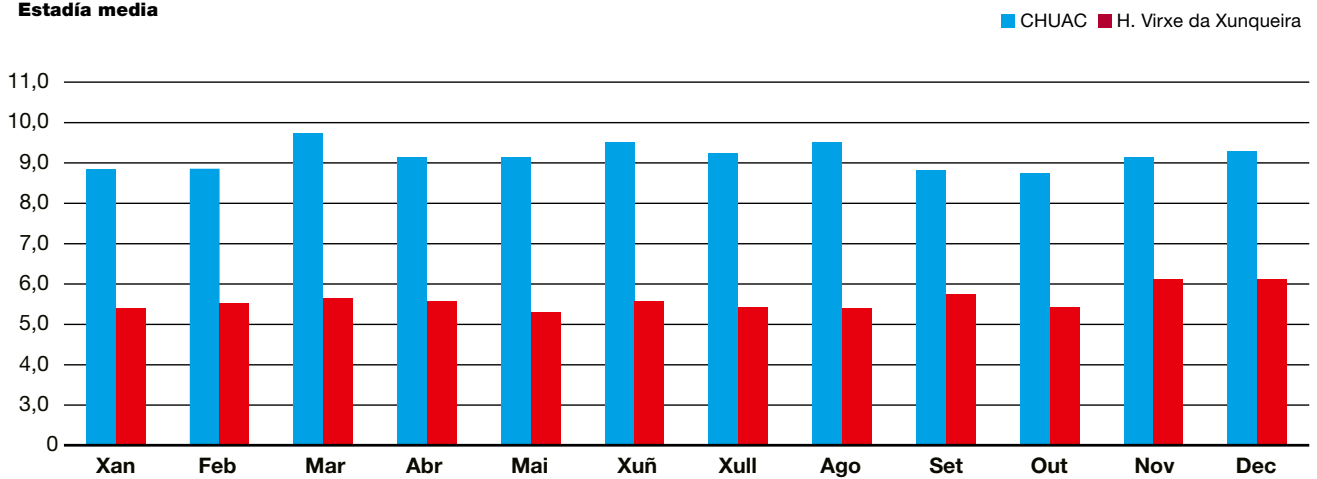
	Ingresos	Estadías	E.M.	I. ocupación
Xan	266	1.446	5,4	60,6%
Feb	229	1.251	5,5	63,8%
Mar	231	1.300	5,6	55,9%
Abr	227	1.253	5,5	58,0%
Mai	215	1.148	5,3	50,0%
Xuñ	228	1.245	5,5	57,6%
Xull	194	1.039	5,4	45,3%
Ago	168	911	5,4	39,7%
Sep	202	1.142	5,7	52,9%
Out	234	1.266	5,4	55,2%
Nov	216	1.317	6,1	61,0%
Dec	214	1.302	6,1	56,8%
TOTAL	2.624	14.620	5,6	54,9%

➤ [HOSPITALIZACIÓN]

Ingresos



Estadía media



CIRURXÍA

Actividade

INTERVENCIÓNS	CHUAC	H. Virxe da Xunqueira	At. Primaria
Programadas en quirófano	24.385	3.333	-
- <i>Cirurxía ambulatoria</i>			
c. maior ambulatoria	9.436	1.844	-
c. menor ambulatoria	2.924	893	-
- <i>Cirurxía con ingreso</i>	12.025	596	-
Suspendidas	1.220	243	-
Urxentes	4.506	355	-
Total intervencións en quirófano	28.891	3.688	-
Intervencións en salas especiais	8.417	-	13.091
Intervencións salas de radioloxía	707	-	-
TOTAL INTERVENCIÓNS	38.015	3.688	13.091

Intervencións

■ CHUAC ■ H. Virxe da Xunqueira



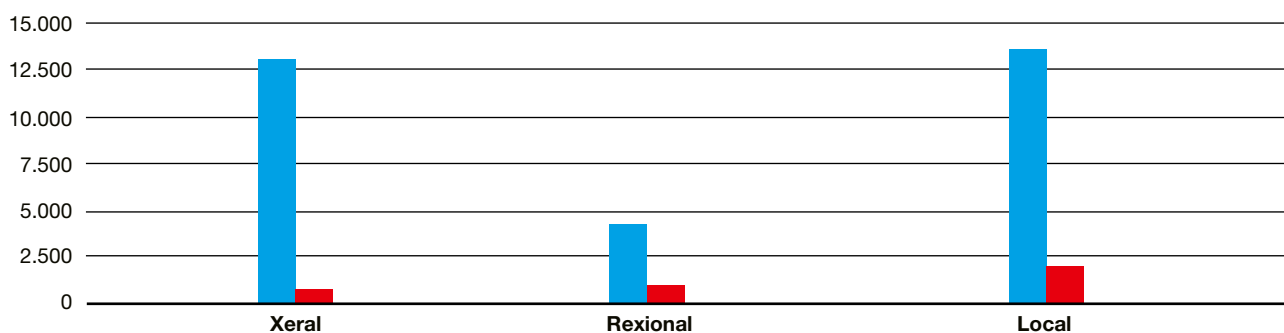
TIPO ANESTESIA

■ CHUAC ■ H. Virxe da Xunqueira

TIPO ANESTESIA	CHUAC	H. Virxe da Xunqueira
Xeral	12.621	644
Rexional	4.447	745
Local	13.143	1.830
Sedación	2.635	216

Tipos anestesia

■ CHUAC ■ H. Virxe da Xunqueira



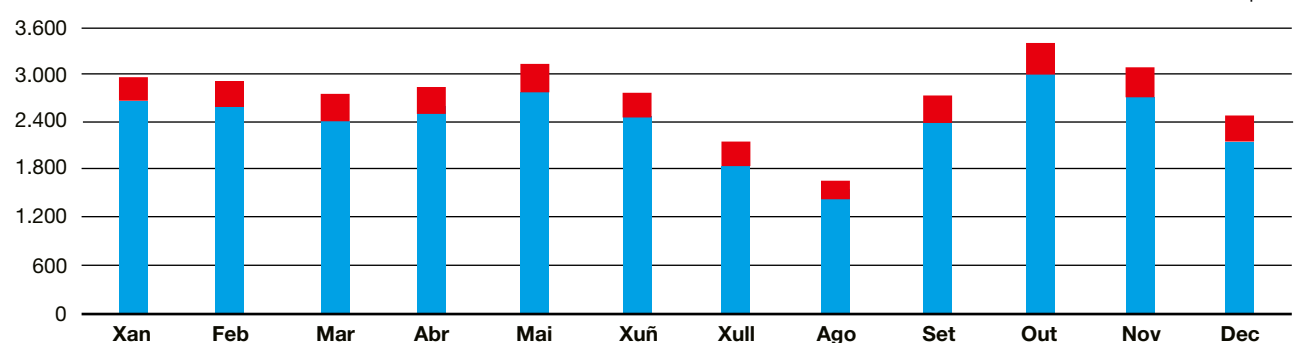
INDICADORES	CHUAC	H. Virxe da Xunqueira	At. Primaria
Rendemento cirúrxico	75,8%	73,8%	-
Taxa de anulación	4,8%	6,8%	-
E.M. preoperatoria GNA	2,17	0,54	-
Intervencións programadas/día	116,5	14,9	52,8
Taxa de utilización de quirófanos	54,9%	57,3%	-

➤ [CIRURXÍA]

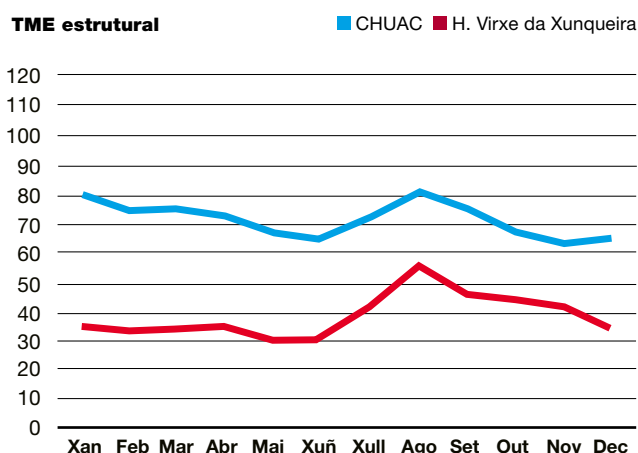
EVOLUCIÓN MENSUAL DAS INTERVENCIÓNS REALIZADAS 2019

CHUAC			
	Programadas	Urxentes	Total CHUAC
Xan	2.273	367	2.640
Feb	2.208	371	2.579
Mar	2.031	376	2.407
Abr	2.145	351	2.496
Mai	2.382	386	2.768
Xuñ	2.054	388	2.442
Xull	1.491	382	1.873
Ago	1.074	366	1.440
Sep	2.028	359	2.387
Out	2.578	411	2.989
Nov	2.324	388	2.712
Dec	1.797	361	2.158
TOTAL	24.385	4506	28.891

H. VIRXE DA XUNQUEIRA			
	Programadas	Urxentes	Total HVX
Xan	279	30	309
Feb	301	24	325
Mar	297	27	324
Abr	299	28	327
Mai	314	27	341
Xuñ	251	33	284
Xull	226	45	271
Ago	181	33	214
Sep	252	32	284
Out	345	29	374
Nov	306	26	332
Dec	282	21	303
TOTAL	3.333	355	3.688

Evolución mensual total intervencións**EVOLUCIÓN MENSUAL TEMPO MEDIO ESPERA LISTA ESPERA CIRÚRXICA ESTRUCTURAL**

	CHUAC	H.V.X.
Xan	80,2	35,8
Feb	75,3	32,4
Mar	75,8	34,0
Abr	72,3	36,6
Mai	67,7	30,4
Xuñ	63,0	30,3
Xull	71,8	41,3
Ago	81,3	56,2
Sep	76,3	47,6
Out	68,1	44,3
Nov	62,1	41,9
Dec	65,0	34,8

**INDICADORES DE CALIDADE**

	CHUAC	H.V.X.		CHUAC	H.V.X.
Taxa necropsias	4,70%	-	Prevalencia pacientes infecc. nosocomial	8,50%	-
Taxa de cesáreas	23,00%	34,46%	Prevalencia de infección de localización cirúrxica	14,30%	-
Taxa de epidurais	85,39%	86,21%			



CIRURXÍA MAIOR AMBULATORIA

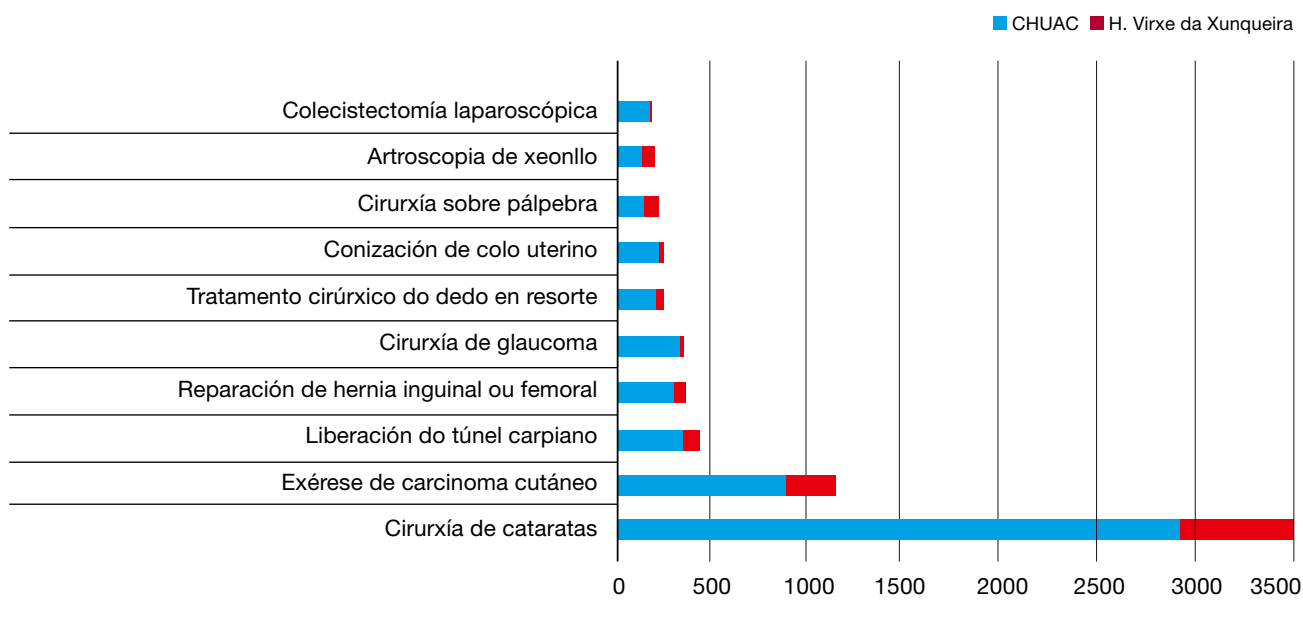
50 procesos máis frecuentes

PROCESOS	CHUAC	H. Virxe da Xunqueira	Totais
Cirurgía de cataratas	2.956	548	3.504
Exérese de carcinoma cutáneo	890	266	1.156
Liberación do túnel carpiano	347	95	442
Reparación de hernia inguinal ou femoral	295	71	366
Cirurgía de glaucoma	338	13	351
Tratamento cirúrxico do dedo en resorte	212	36	248
Conización de colo uterino	226	21	247
Cirurgía sobre palpebra	146	75	221
Artroscopia de xeonllo	138	56	194
Colecistectomía laparoscópica	170	16	186
Biopsia muscular e cutánea	24	161	185
Fasciotomía-fasciectomía (Dupuytren)	170	2	172
Circuncisión	110	29	139
Reparación de hernia umbilical ou epigástrica	104	34	138
Extracción cirúrxica de cordais con anestesia xeral	127		127
Inserción de bomba de infusión espinal de medicamentos	119		119
Extirpación de lesión-tumoración de mama	104	14	118
Reparación de ectropión-entropión	96	17	113
Adenoidectomía	99	6	105
Legrado uterino	98	4	102
Extracción de material de osteosíntese	82	17	99
Procedementos sobre hemorroides	90	6	96
Ganglionectomía	87	6	93
Incisión ou extirpación de fístula anal-perianal	79	10	89
Escisión de ciste pilonidal-fístula sacrococcíxea	58	27	85
Biopsia prostática de saturación con sedación	81	1	82
Dacriocistorrinostomia (DCR)	78	2	80
Tratamento cirúrxico percutáneo de hernia discal lumbar	80		80
Artroscopia de ombro	69		69
Exérese de tumoración partes blandas dedos de mans e pes	61	8	69
Amigdalectomía	67	1	68
Escisión-destrución de nervio cranial ou periférico	66	1	67
Orquidopexia unilateral	59		59
Resección transuretral (RTU) de vexiga	58		58
Rizolise	56		56
Cirurgía unidade ungueal	31	24	55

➤ [CIRURXÍA MAIOR AMBULATORIA]

PROCESOS	CHUAC	H. Virxe da Xunqueira	Totais
Reparación de blefaroptose	53	2	55
Ligadura e extirpación de veas varicosas en membros inf.	21	33	54
Miringotomía con inserción de tubos	31	18	49
Septoplastia	40	6	46
Hidrocelectomía	42		42
Turbinectomía-turbinoplastia	37	1	38
Histeroscopia diagnóstica	3	33	36
Timpanoplastia	36		36
Queratoplastia	35		35
Cistectomía maxilar	34		34
Escisión local de lesión ósea	30	4	34
Inxección endovesical de toxina botulínica	31	3	34
Amigdalectomía con adenoidectomía	28	4	32
Operacións sobre tendóns	29	3	32
Reparación de hernia incisional-eventración	29	3	32
Vermellectomía de labio	31	1	32
TOTAIS	9.436	1.844	11.280

PRINCIPAIS PROCESOS DE CMA



CONSULTAS EXTERNAS ATENCIÓN ESPECIALIZADA

Recursos

HUMANOS	Hospital A Coruña	Hospital Teresa Herrera	Hospital Abente y Lago	Hospital Oza	C. espec. Ventorrillo	C. espec. Betanzos	C. espec. Carballo	Total CHUAC	H.V.X.
Supervisoras de área	1					1		2	
Supervisoras de unidade	1	1	1			1		4	1
Técnicos Función ADVA		1			1			2	
Enfermeiras	17	15	24			24	1	82	3
Auxiliares de enfermería	21	15	19		3	24	1	86	7
Matronas		1				1		2	5
Aux. administrativos	13	8	11	1		24	1	60	6
TOTAIS	53	41	55	5	75	3	6	238	22

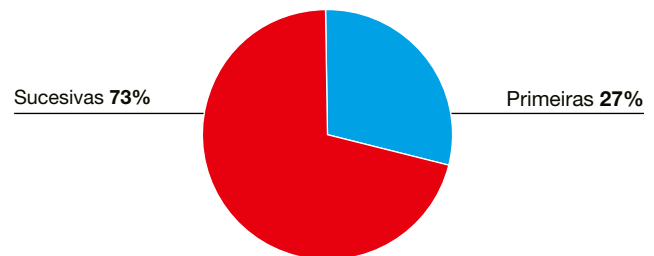
FÍSICOS	Hospital A Coruña	Hospital Teresa Herrera	Hospital Abente y Lago	Hospital Oza	C. espec. Ventorrillo	C. espec. Betanzos	C. espec. Carballo	Outros centros	Total CHUAC	H.V.X.
Salas consultas	70	87	62	12	53	9	10	3	306	30

Actividade

CONSULTAS	CHUAC	H. V. Xunqueira
Total consultas externas	742.382	64.883
Consultas primeras	203.523	22.444
Consultas sucesivas	538.859	42.439
Consultas en que non acuden os pacientes	77.356	4.859
Consultas primeiras procedentes de A. Primaria	140.185	16.658
Altas en consulta	170.735	18.637

INDICADORES	CHUAC	H. V. Xunqueira
Relación sucesivas/primeras	2,65	1,89
Consultas por día	2.993	262
Consultas primeiras procedentes de A. Primaria	68,9%	74,2%
Consultas de alta / Consultas primeras	83,9%	83,0%
Taxa de consultas non realizadas	10,7%	7,5%

Consultas 2019



▶ [CONSULTAS EXTERNAS ATENCIÓN ESPECIALIZADA]

EVOLUCIÓN MENSUAL CONSULTAS 2019

CHUAC

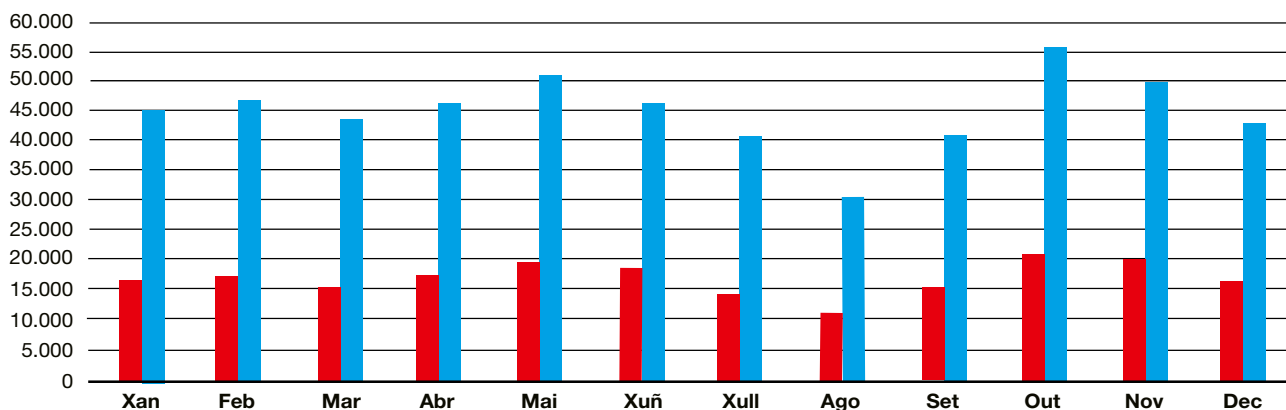
	Primeiras	Sucesivas	Total CHUAC
Xan	16.877	45.354	62.231
Feb	17.551	46.864	64.415
Mar	15.335	43.783	59.118
Abr	17.603	46.988	64.591
Mai	19.911	50.593	70.504
Xuñ	18.656	46.324	64.980
Xull	14.428	40.291	54.719
Ago	11.228	30.804	42.032
Sep	15.522	40.519	56.041
Out	20.667	55.457	76.124
Nov	19.501	49.413	68.914
Dec	16.244	42.469	58.713
TOTAL	203.523	538.859	742.382

H. VIRXE DA XUNQUEIRA

	Primeiras	Sucesivas	Total CHUAC
Xan	2.059	3.873	5.932
Feb	1.780	3.320	5.100
Mar	1.751	3.342	5.093
Abr	1.879	3.598	5.477
Mai	2.154	3.804	5.958
Xuñ	2.078	3.660	5.738
Xull	1.947	3.771	5.718
Ago	1.158	2.585	3.743
Sep	1.881	3.424	5.305
Out	2.157	4.183	6.340
Nov	1.865	3.510	5.375
Dec	1.735	3.369	5.104
TOTAL	22.444	42.439	64.883

Consultas CHUAC

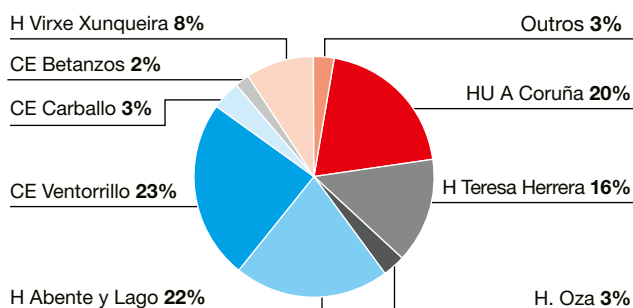
■ Primeiras ■ Sucesivas



CONSULTAS POR CENTRO 2019

	Primeras	Sucesivas	Totais
H.U. A Coruña	28.438	131.333	159.771
H. Teresa Herrera	23.775	108.100	131.875
H. Oza	8.327	13.478	21.805
H. Abente y Lago	55.043	124.279	179.322
C.E. Ventorrillo	70.870	112.433	183.303
C.E. Carballo	9.235	18.075	27.310
C.E. Betanzos	4.404	9.962	14.366
H. Virxe da Xunqueira	22.444	42.439	64.883
Centros de At. Primaria	3.183	20.727	23.910
TOTAIS	225.719	580.826	806.545

Consultas por centro



HOSPITAIS DE DIA

Hospital A Coruña

	Nº postos		Persoal				Actividade sesións 2019
	Camas	Sillóns	Enfermeiras	Aux. enfermaría	Aux. ADVA	Celadores	
Médico-cirúrxico	3	20	5	3			15.303
Diálise	5	19	26	14	1(*)	1(*)	13.565
Cardiolóxico	4		1				675

* Media xornada

Hospital Teresa Herrera

	Nº postos		Persoal				Actividade sesións 2019
	Camas	Sillóns	Enfermeiras	Aux. enfermaría	Aux. ADVA	Celadores	
Pediátrico	10	8	3	2			2.352
Oncolóxico	4	26	8	5			15.531
Cirúrxico adultos	15		2	2			1.764

Hospital Marítimo de Oza

	Nº postos		Persoal				Actividade sesións 2019
	Camas	Sillóns	Enfermeiras	Aux. enfermaría	Aux. ADVA	Celadores	
Psiquiátrico		25		4			4.116

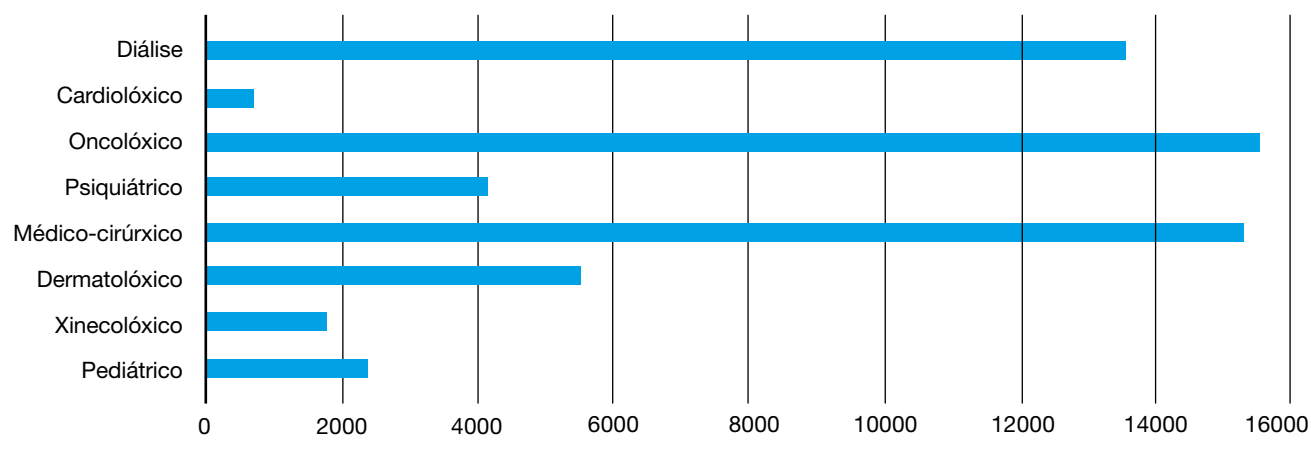
Hospital Abente y Lago

	Nº postos		Persoal				Actividade sesións 2019
	Cabinas		Enfermeiras	Aux. enfermaría	Aux. ADVA	Celadores	
Dermatolóxico (Láser+PUVA)		1	2				5.516

Hospital Virxe da Xunqueira

	Nº postos		Persoal				Actividade sesións 2019
	Camas	Sillóns	Enfermeiras	Aux. enfermaría	Aux. ADVA	Celadores	
Médico-cirúrxico	3	2	1				2.715
Diálise		12	4	2			3.369

SESIÓNS POR HOSPITAL DE DÍA



HOTEL DE PACIENTES

Recursos

HUMANOS		FÍSICOS
Supervisora de unidade*	Dna. Olga Coroas López	Camas
Aux. enfermaría	1	27
Celadores	6	
Pinches	3	
Limpadoras	5	

* Compartida con Hospitais de día oncológico e médico cirúrxico.

Actividade

	2019	SERVIZO DE PROCEDENCIA (Nº INGRESOS)	2019
Total ingresos	875	Cirurgía torácica	361
Total estadias	4.436	Neumoloxía	266
Total altas	879	Oncoloxía	82
Fin de cuidados	855	Dixestivo	104
Outras modalidades	24	Nefroloxía	33
		Obstetricia	4
		Hematoloxía	1
		Pediatría	7
		Lesionados medulares	5
		Medicina interna	2
		Cardioloxía	5
		Cirurgía cardíaca	2
		Neuroloxía	1
		Uroloxía	2
		TOTAIS	875

HOSPITALIZACIÓN A DOMICILIO

Recursos

CHUAC		H. VIRXE DA XUNQUEIRA	
HUMANOS		HUMANOS	
XEFE SECCIÓN	D. Luciano Vidán Martínez	SUPERVISORA	Dna.. Patricia Pazos Vilar
SUPERVISORA	Dna. M ^a Jesús Llorente Ayuso	Facultativos	2
Facultativos	3	Enfermeiras	3
Enfermeiras	7		
FÍSICOS		FÍSICOS	
Coches	8	Coches	2

Actividade

	CHUAC	H.V. XUNQUEIRA		CHUAC	H.V. XUNQUEIRA
Total ingresos no domicilio	1.094	151	INDICADORES		
Total estadias no domicilio	13.802	6.208	Estadía media	12,62	41,11
Total altas	1.080	150	Taxa de mortalidade	15%	29%
Fin de coidados	878	107	Visitas facultativo/paciente	5,9	13,4
Urxencias hospital	43		Visitas enfermeira/paciente	9,0	16,6
Exitus	159	43			
Visitas realizadas facultativos	6.411	2.025			
Visitas realizadas enfermaría	9.846	2.510			
Interconsultas	908				

PROCEDENCIA DOS INGRESOS (CHUAC)

Urxencias hospital	408	Consultas externas hospital	11
Hospitalización	325	Cir. maior ambulatoria	0
Atención Primaria	336	TOTAIS	1.094
Residencias sociosanitarias	14		

CMBD DE HOSPITALIZACIÓN

CHUAC

Calidade das bases de datos

Total de altas	42.432
Altas codificadas	42.432
Altas inválidas	0
Media diagnósticos/alta	5,8
Media procedimientos/alta	1,5

Estatísticas

Sexo	Episodios	Porcentaxe	E.M.
Home	21.133	49,8%	10,1
Muller	21.299	50,2%	8,1

Grupo de idade	Episodios	Porcentaxe	E.M.
Menores 1 ano	908	2,1%	8,1
Entre 1 e 14 anos	1.579	3,7%	4,4
Entre 15 e 44	8.039	18,9%	5,5
Entre 45 e 64	10.248	24,2%	9,6
Entre 65 e 74	7.730	18,2%	10,6
Maiores de 74	13.928	32,8%	10,5

Área funcional alta	Episodios	Porcentaxe	E.M.
Médica	19.840	46,8%	11,4
Cirúrxica	17.448	41,1%	7,2
Pediátrica	2.962	7,0%	3,1
Obstétrica	1.364	3,2%	7,2
Psiquiátrica	465	1,1%	23,2
UCI	353	0,8%	9,9

Financiamento	Episodios	Porcentaxe	E.M.
Seguridade Social	41.708	98,3%	9,0
Accidentes de trafego	152	0,4%	24,9
Accidentes de traballo	140	0,3%	15,2
Mutuas de asist. sanit. y aseg. priv.	238	0,6%	10,6
Particulares / outras	194	0,5%	8,1

Motivo de alta	Episodios	Porcentaxe	E.M.
Destino a domicilio	39.487	93,1%	8,7
Traslado a outro hospital	397	0,9%	18,1
Alta voluntaria	148	0,3%	4,0
Exitus	2.310	5,4%	14,3
Fuga	18	0,0%	2,8
Hotel de pacientes	72	0,2%	26,2

Tipo Ingreso	Episodios	Porcentaxe	E.M.
Non programado	32.618	76,9%	10,3
Programado	9.814	23,1%	5,1

Diagnósticos principais por capítulos da CIE-10-ES

Capítulo D. principal	Episodios	Porcentaxe	E.M.
ENFERMEDADES DEL APARATO CIRCULATORIO (I00-I99)	6.528	16,3%	10,2
ENFERMEDADES DEL APARATO RESPIRATORIO (J00-I99)	6.172	14,6%	8,4
NEOPLASIAS (C00-D49)	5.614	12,9%	9,9
ENFERMEDADES DEL APARATO DIGESTIVO (K00-K95)	4.669	11,2%	8,6
LESIONES TRAUMÁTICAS, ENVENENAMIENTOS Y OTRAS CONSECUENCIAS DE CAUSAS EXTERNAS (S00-T88)	4.297	9,6%	12,1
EMBARAZO, PARTO Y PUERPERIO (O00-O9A)	3.364	8,5%	3,0
ENFERMEDADES DEL APARATO GENITOURINARIO (N00-N99)	2.582	5,8%	7,6
ENFERMEDADES DEL APARATO MUSCULOESQUELÉTICO Y DEL TEJIDO CONECTIVO (M00-M99)	1.461	2,8%	8,6
FACTORES QUE INFLUYEN EN EL ESTADO DE SALUD Y CONTACTO CON LOS SERVICIOS SANITARIOS (Z00-Z99)	1.176	2,8%	4,7
SÍNTOMAS, SIGNOS Y RESULTADOS ANORAMALES DE PRUEBAS COMPLEMENTARIAS, NO CLASIFICADOS BAJO OTRO CONCEPTO (R00-R99)	1.085	2,5%	6,7
ENFERMEDADES DEL SISTEMA NERVIOSO (G00-G99)	911	2,0%	13,7
CIERTAS ENFERMEDADES INFECCIOSAS Y PARASITARIAS (A00-B99)	815	1,8%	14,4
ENFERMEDADES ENDOCRINAS, NUTRICIONALES Y METABÓLICAS (E00-E89)	798	1,6%	9,7
TRASTORNOS MENTALES Y DE COMPORTAMIENTO (F01-F99)	636	1,6%	20,1
MALFORMACIONES CONGÉNITAS, DEFORMIDADES Y ANOMALÍAS CROMOSÓMICAS (Q00-Q99)	621	1,4%	5,6
ENFERMEDADES DE LA PIEL Y DEL TEJIDO SUBCUTÁNEO (L00-L99)	514	1,4%	10,1
CIERTAS AFECCIONES ORIGINADAS EN EL PERÍODO PERINATAL (P00-P96)	488	1,2%	8,7
ENFERMEDADES DE LA SANGRE Y ÓRGANOS HEMATOPOYÉTICOS Y CIERTOS TRASTORNOS QUE AFECTAN AL MECANISMO INMUNOLÓGICO (D50-D89)	448	1,1%	10,6
ENFERMEDADES DEL OÍDO Y DE LA APÓFISIS MASTOIDES (H60-H95)	156	0,3%	3,9
ENFERMEDADES DEL OJO Y SUS ANEXOS (H00-H59)	97	0,2%	5,6
TOTAIS	42.432	100,0%	9,1

➤ [CMBD DE HOSPITALIZACIÓN • CHUAC]

Diagnósticos principais máis frecuentes

Cód.	Diagnóstico principal	Episodios	Porcentaxe	E.M.
J44	OTRAS ENFERMEDADES PULMONARES OBSTRUCTIVAS CRÓNICAS	872	2,1%	8,7
J18	NEUMONÍA, MICROORGANISMO NO ESPECIFICADO	850	2,0%	8,9
K80	COLELITIASIS	850	2,0%	9,1
O48	EMBARAZO CRONOLÓGICAMENTE AVANZADO	839	2,0%	3,1
S72	FRACTURA DE FÉMUR	831	2,0%	11,8
N39	OTROS TRASTORNOS DEL APARATO URINARIO	760	1,8%	9,7
I63	INFARTO CEREBRAL	730	1,7%	12,2
I50	INSUFICIENCIA CARDIACA	719	1,7%	10,9
I21	INFARTO AGUDO DE MIOCARDIO CON ELEVACIÓN DE ST (IAMCEST) Y SIN ELEVACIÓN DE ST (IAMSEST)	705	1,7%	8,4
J98	OTROS TRASTORNOS RESPIRATORIOS	669	1,6%	8,0
J69	NEUMONITIS DEBIDA A SÓLIDOS Y LÍQUIDOS	564	1,3%	10,3
C34	NEOPLASIA MALIGNA DE BRONQUIO Y PULMÓN	531	1,3%	9,2
I35	TRASTORNOS DE VÁLVULA AÓRTICA NO REUMÁTICOS	473	1,1%	9,7
K35	APENDICITIS AGUDA	456	1,1%	4,3
I70	ATEROSCLEROSIS	451	1,1%	12,3
I25	ENFERMEDAD ISQUÉMICA CRÓNICA CARDIACA	420	1,0%	7,0
T86	COMPLICACIONES DE ÓRGANOS Y TEJIDO TRASPLANTADOS	419	1,0%	11,7
C50	NEOPLASIA MALIGNA DE MAMA	418	1,0%	2,6
I13	ENFERMEDAD CARDIACA Y RENAL CRÓNICA HIPERTENSIVA	416	1,0%	10,9
C78	NEOPLASIA MALIGNA SECUNDARIA DE ÓRGANOS RESPIRATORIOS Y DIGESTIVOS	391	0,9%	8,8
J45	ASMA	391	0,9%	8,0
J10	GRIPE DEBIDA A OTROS TIPOS DE VIRUS DE LA GRIPE IDENTIFICADOS	371	0,9%	8,9
T82	COMPLICACIONES DE PRÓTESIS, IMPLANTES E INJERTOS CARDIACOS Y VASCULARES	358	0,9%	17,5
C18	NEOPLASIA MALIGNA DE COLON	357	0,8%	12,9
I11	ENFERMEDAD CARDIACA HIPERTENSIVA	317	0,8%	8,7
TOTAIS (Nº TOTAL DE EPISODIOS = 42.432)		14.158	33,4%	

H. VIRXE DA XUNQUEIRA

Calidade das bases de datos

Total de altas	2.623
Altas codificadas	2.623
Altas inválidas	0
Media diagnósticos/alta	4,7
Media procedimientos/alta	0,8

Estatísticas

Sexo	Episodios	Porcentaxe	E.M.
Home	1.214	46,3%	5,5
Muller	1.409	53,7%	5,1

Grupo de idade	Episodios	Porcentaxe	E.M.
Menores 1 ano	54	2,1%	3,7
Entre 1 e 14 anos	106	4,0%	3,1
Entre 15 e 44	373	14,2%	2,7
Entre 45 e 64	426	16,2%	4,5
Entre 65 e 74	398	15,2%	5,6
Maiores de 74	1.266	48,3%	6,5

Área funcional alta	Episodios	Porcentaxe	E.M.
Médica	1.349	51,4%	6,7
Cirúrxica	940	35,8%	4,1
Pediátrica	206	7,9%	2,7
Obstétrica	128	4,9%	3,8

Financiamento	Episodios	Porcentaxe	E.M.
Seguridade social	2.601	99,2%	5,3
Accidentes de tráfico	10	0,4%	4,7
Accidentes de traballo	7	0,3%	2,0
Mutuas de asist. sanit. e aseg. priv.	1	0,0%	7,0
Particulares / outras	4	0,2%	2,9

Motivo de alta	Episodios	Porcentaxe	E.M.
Destino a domicilio	2.380	90,7%	5,3
Traslado a outro hospital	81	3,1%	6,4
Alta voluntaria	4	0,2%	3,3
Exitus	158	6,0%	5,1

Tipo Ingreso	Episodios	Porcentaxe	E.M.
Non programado	2.090	79,7%	5,9
Programado	533	20,3%	3,0

➤ [CMBD DE HOSPITALIZACIÓN]

Diagnósticos principais por capítulos da CIE-9-MC

Capítulo D. principal	Episodios	Porcentaxe	E.M.
ENFERMEDADES DEL APARATO RESPIRATORIO (J00-J99)	721	27,5%	6,2
ENFERMEDADES DEL APARATO DIGESTIVO (K00-K95)	407	15,5%	4,8
ENFERMEDADES DEL APARATO CIRCULATORIO (I00-I99)	276	10,5%	6,1
LESIONES TRAUMÁTICAS, ENVENENAMIENTOS Y OTRAS CONSECUENCIAS DE CAUSAS EXTERNAS (S00-T88)	225	8,6%	5,4
ENFERMEDADES DEL APARATO MUSCULOESQUELÉTICO Y DEL TEJIDO CONECTIVO (M00-M99)	205	7,8%	4,0
EMBARAZO, PARTO Y PUERPERIO (O00-O9A)	204	7,8%	2,8
ENFERMEDADES DEL APARATO GENITOURINARIO (N00-N99)	165	6,3%	5,1
NEOPLASIAS (C00-D49)	148	5,6%	4,9
SÍNTOMAS, SIGNOS Y RESULTADOS ANORAMALES DE PRUEBAS COMPLEMENTARIAS, NO CLASIFICADOS BAJO OTRO CONCEPTO (R00-R99)	59	2,2%	7,3
CIERTAS ENFERMEDADES INFECCIOSAS Y PARASITARIAS (A00-B99)	57	2,2%	5,7
CIERTAS AFECCIONES ORIGINADAS EN EL PERÍODO PERINATAL (P00-P96)	31	1,2%	3,5
ENFERMEDADES ENDOCRINAS, NUTRICIONALES Y METABÓLICAS (E00-E89)	25	1,0%	6,7
ENFERMEDADES DE LA PIEL Y DEL TEJIDO SUBCUTÁNEO (L00-L99)	25	1,0%	8,9
ENFERMEDADES DEL SISTEMA NERVIOSO (G00-G99)	23	0,9%	4,5
ENFERMEDADES DE LA SANGRE Y ÓRGANOS HEMATOPOYÉTICOS Y CIERTOS TRASTORNOS QUE AFECTAN AL MECANISMO INMUNOLÓGICO (D50-D89)	17	0,6%	4,8
TRASTORNOS MENTALES Y DE COMPORTAMIENTO (F01-F99)	12	0,5%	6,5
FACTORES QUE INFLUYEN EN EL ESTADO DE SALUD Y CONTACTO CON LOS SERVICIOS SANITARIOS (Z00-Z99)	12	0,5%	7,6
ENFERMEDADES DEL OÍDO Y DE LA APÓFISIS MASTOIDES (H60-H95)	10	0,4%	2,2
MALFORMACIONES CONGÉNITAS, DEFORMIDADES Y ANOMALÍAS CROMOSÓMICAS (Q00-Q99)	1	0,0%	1,0
TOTAIS	2.623	100,0%	5,3

➤ [CMBD DE HOSPITALIZACIÓN • H. VIRXE DA XUNQUEIRA]

Diagnósticos principais máis frecuentes

Cód.	Diagnóstico principal	Episodios	Porcentaxe	E.M.
J98	OTROS TRASTORNOS RESPIRATORIOS	220	8,2%	6,2
J44	OTRAS ENFERMEDADES PULMONARES OBSTRUCTIVAS CRÓNICAS	120	4,5%	6,9
J18	NEUMONÍA, MICROORGANISMO NO ESPECIFICADO	118	4,4%	6,8
K80	COLELITIASIS	79	2,9%	3,0
N39	OTROS TRASTORNOS DEL APARATO URINARIO	64	2,4%	6,1
J69	NEUMONITIS DEBIDA A SÓLIDOS Y LÍQUIDOS	63	2,3%	6,1
I63	INFARTO CEREBRAL	61	2,3%	6,8
S72	FRACTURA DE FÉMUR	54	2,0%	6,2
K35	APENDICITIS AGUDA	50	1,9%	3,8
I50	INSUFICIENCIA CARDIACA	49	1,8%	7,7
I11	ENFERMEDAD CARDIACA HIPERTENSIVA	46	1,7%	5,9
I13	ENFERMEDAD CARDIACA Y RENAL CRÓNICA HIPERTENSIVA	37	1,4%	5,8
O48	EMBARAZO CRONOLÓGICAMENTE AVANZADO	37	1,4%	2,8
J45	ASMA	35	1,3%	7,0
C18	NEOPLASIA MALIGNA DE COLON	19	0,7%	7,9
J10	GRIPE DEBIDA A OTROS TIPOS DE VIRUS DE LA GRIPE IDENTIFICADOS	13	0,5%	6,4
C34	NEOPLASIA MALIGNA DE BRONQUIO Y PULMÓN	11	0,4%	4,3
C78	NEOPLASIA MALIGNA SECUNDARIA DE ÓRGANOS RESPIRATORIOS Y DIGESTIVOS	11	0,4%	6,5
C50	NEOPLASIA MALIGNA DE MAMA	3	0,1%	2,3
I21	INFARTO AGUDO DE MIOCARDIO CON ELEVACIÓN DE ST (IAMCEST) Y SIN ELEVACIÓN DE ST (IAMSEST)	3	0,1%	0,7
I25	ENFERMEDAD ISQUÉMICA CRÓNICA CARDIACA	3	0,1%	5,7
T82	COMPLICACIONES DE PRÓTESIS, IMPLANTES E INJERTOS CARDIACOS Y VASCULARES	3	0,1%	10,3
I35	TRASTORNOS DE VÁLVULA AÓRTICA NO REUMÁTICOS	2	0,1%	5,5
Z51	CONTACTO PARA OTROS CUIDADOS POSTERIORES Y CUIDADOS MÉDICOS	2	0,1%	23,5
TOTAIS (Nº TOTAL DE EPISODIOS = 2.623)		1.103	42,1%	

ANÁLISE POR
Servizos asistenciais
CHUAC

ÁREA SANITARIA DA CORUÑA E CEE
Memoria 2019

ANÁLISE POR SERVIZOS ASISTENCIAIS

CHUAC

Páx.	Páx.	Páx.
73	Servizos cirúrxicos	109
74	ANXIOLOXÍA E CIRURXÍA VASCULAR	110
76	CIRURXÍA CARDIACA	111
78	CIRURXÍA CARDIACA INFANIL	113
80	CIRURXÍA MAXILOFACIAL	115
82	CIRURXÍA PEDIÁTRICA	COIDADOS CRÓNICOS
84	CIRURXÍA PLÁSTICA E QUEIMADOS	COMPLEXOS
86	CIRURXÍA TORÁCICA	116
88	CIRURXÍA XERAL E DIXESTIVA	117
90	DERMATOLOXÍA	119
92	NEUROCIRURXÍA	121
94	OFTALMOLOXÍA	123
96	OTORRINOLARINGOLOXÍA	125
98	TRAUMATOLOXÍA	127
100	TRAUMATOLOXÍA INFANTIL	129
102	UNIDADE DE MAMA	131
104	UROLOXÍA	133
106	XINECOLOXÍA	135
		137
		139
		141
		143
		145
		147
		148
		150
		152
		NEONATOLÓXICOS
		153
		COIDADOS INTENSIVOS
		PEDIÁTRICOS
		155
	Servizos médicos	156
	ALERXÍA	157
	APARELLO DIXESTIVO	158
	CARDIOLOXÍA	159
	COIDADOS CRÓNICOS	160
	COMPLEXOS	LABORATORIO DE ANÁLISE
	116	CLÍNICO - BIOQUÍMICA
	117	161
	119	LABORATORIO DE ATENCIÓN
	121	CONTINUADA
	123	162
	125	LABORATORIO
	127	DE HEMATOLOXÍA - HEMOTERAPIA
	129	163
	131	LABORATORIO DE INMUNOLOXÍA
	133	164
	135	LABORATORIO DE MICROBIOLOXÍA
	137	165
	139	LABORATORIO DE XENÉTICA
	141	166
	143	MEDICINA PREVENTIVA
	145	E SAÚDE PÚBLICA
	147	168
	148	NEUROFISIOLOXÍA CLÍNICA
	150	169
	152	QUIRÓFANOS
	NEONATOLÓXICOS	170
	153	RADIODIAGNÓSTICO
	COIDADOS INTENSIVOS	172
	PEDIÁTRICOS	TRANSFUSIÓNS
		173
		URXENCIAS

ANÁLISE POR
Servizos asistenciais
CHUAC

Servizos cirúrxicos

ÁREA SANITARIA DA CORUÑA E CEE
Memoria 2019

ANXIOLOXÍA E CIRURXÍA VASCULAR

Recursos

HUMANOS		FÍSICOS	2019	2018
XEFE SERVIZO	D. Eduardo Díaz Vidal	Camas funcionantes (promedio anual)	31	31
SUPERVISORA*	Dna. Carmen Alfonsín Serantes	Promedio horas semanais asignadas de quirófano	38,3	36,0
Facultativos	8	Promedio horas de programación semanal de consultas	27,0	27,0
Residentes	2			
Enfermeiras	14			
Aux. enfermaría	12			
Aux. administrativos	1			

* Compartida con endocrinoloxía.

O persoal de consultas externas intégrase no apartado de consultas externas.

Actividade científica

	2018	2017
Artículos publicados	0	4
Factor de impacto ponderado	0	12
Artículos en Q1	0	2

Fonte: SOPHOS. Informes de produción científica do SERGAS.

Actividade

ÁREA CIRÚRXICA	2019	2018	INDICADORES	2019	2018
Interv. progr. con estadía	670	602	Estadía media preoperatoria	6,29	5,93
Interv. progr. ambulatorias CMA	31	0	Rendemento cirúrxico	78,1%	76,3%
Resto intervencións ambulatorias	42	17	Taxa anulación cirúrxica	4,4%	8,4%
Total interv. programadas	743	619	Interv. programadas/día	3,03	2,53
Total interv. urxentes	187	202	Interv. urxentes/día	0,51	0,55
Total interv. cirúrxicas	930	821			
Interv. suspendidas	34	57			

ÁREA DE HOSPITALIZACIÓN	2019	2018	INDICADORES	2019	2018
Ingresos procedentes de urxencias	488	414	Índice de ocupación	99,8%	89,5%
Ingresos programados	363	364	Estadía media	8,23	7,83
Traslados dende outros servizos	409	388	Índice de rotación	44,29	41,70
Otras áreas de atención	113	127	Presión de urxencias	35,5%	32,0%
Total ingresos	1373	1293	Taxa de mortalidade	1,8%	2,2%
Total estadias	11297	10129			
Altas por fin de coidados	910	837			
Traslados a outros centros	8	11			
Exitus	25	28			
Altas voluntarias	4	3			
Traslados a outros servizos	416	422			
Total altas	1363	1301			

➤ [ANXIOLOXÍA E CIRURXÍA VASCULAR]

ÁREA DE CONSULTAS EXTERNAS	2019	2018		2019	2018
Consultas primeiras	3.384	2.870	INDICADORES		
Consultas sucesivas	3.279	3.106	Altas sobre primeiras	0,83	0,80
Total consultas externas	6.663	5.976	Relación sucesivas/primeiras	0,97	1,08
Consultas nas que non acuden os pacientes	654	811	% de consultas primeiras procedentes de At. Primaria	80,9%	78,2%
Ecografías	747	508	% de consultas nas que o paciente non acude	8,9%	11,9%

LISTA ESPERA CONSULTAS PRIMEIRAS	2019	2018	URXENCIAS	2019	2018
Pacientes en lista ó 31/12	512	973	Pacientes atendidos	592	617
Espera media ó 31/12	43,02	67,02			

LISTA ESPERA CIRÚRXICA ESTRUCTURAL	2019	2018
Pacientes en lista ó 31/12	351	218
Demora media ó 31/12	52,19	47,16

10 GRDs máis frecuentes

APR GRD	DESCRIPCIÓN DO APR GRD	ALTAS	E.M.	PESO MEDIO
181	PROCEDIMIENTOS ARTERIALES SOBRE EXTREMIDAD INFERIOR	351	15,35	1,7945
197	TRASTORNOS VASCULARES PERIFÉRICOS Y OTROS	202	5,01	0,6337
169	PROCEDIMIENTOS ABDOMINALES VASCULARES MAYORES	75	16,29	2,2820
305	AMPUTACIÓN EXTREMIDADES INFERIORES EXCEPTO DEDOS DEL PIE	73	17,99	1,4307
182	OTROS PROCEDIMIENTOS VASCULARES PERIFIRICOS	61	5,18	2,0260
206	MALFUNCIONAMIENTO, REACCIÓN O COMPLICACIÓN DE DISPOSITIVO O PROCED. CARDIOVASCULAR.	36	6,08	0,7796
314	PROCEDIMIENTOS SOBRE PIE Y DEDOS DEL PIE	30	20,07	1,2968
180	OTROS PROCEDIMIENTOS SOBRE SISTEMA CIRCULATORIO	27	10,41	1,5962
024	PROCEDIMIENTOS VASCULARES EXTRACRANEALES	22	8,18	1,4574
721	INFECCIONES POSTOPERATORIAS, POSTRAUMÁTICAS Y DE OTROS DISPOSITIVOS	10	11,30	0,7009
	TOTAIS	947	11,88	1,4538

CIRURXÍA CARDIACA

Recursos

HUMANOS		FÍSICOS	2019	2018
XEFE SERVIZO	D. José Cuenca Castillo	Camas funcionantes (promedio anual)	35	35
SUPERVISORA*	Dna. Belén Blanco Longueira	Promedio horas semanais asignadas de quirófano	74,3	74,4
Facultativos	5	Promedio horas de programación semanal de consultas	12,4	13,1
Residentes	3			
Enfermeiras	14			
Aux. enfermaría	9			
Aux. administrativos	1			

* Compartida con coidados intensivos cardiolóxicos.

O persoal de consultas externas intégrase no apartado de consultas externas.

Actividade científica

	2018	2017
Artículos publicados	15	13
Factor de impacto ponderado	31	35
Artículos en Q1	5	6

Fonte: SOPHOS. Informes de produción científica do SERGAS.

Actividade

ÁREA CIRÚRXICA	2019	2018	INDICADORES	2019	2018
Interv. progr. con estadía	743	739	Estadía media preoperatoria	2,63	2,72
Interv. progr. ambulatorias CMA	0	0	Rendemento cirúrxico	66,1%	68,2%
Resto intervencións ambulatorias	0	0	Taxa anulación cirúrxica	3,1%	2,6%
Total interv. programadas	743	739	Interv. programadas/día	3,03	3,02
Total interv. urxentes	105	104	Interv. urxentes/día	0,29	0,28
Total interv. cirúrxicas	848	843			
Interv. suspendidas	24	20			

ÁREA DE HOSPITALIZACIÓN	2019	2018	INDICADORES	2019	2018
Ingresos procedentes de urxencias	53	43	Índice de ocupación	62,3%	62,3%
Ingresos programados	392	389	Estadía media	5,78	5,82
Traslados dende outros servizos	833	786	Índice de rotación	39,06	40,37
Otras áreas de atención	135	149	Presión de urxencias	3,8%	3,1%
Total ingresos	1413	1.367	Taxa de mortalidade	0,3%	0,4%
Total estadias	8164	7961			
Altas por fin de coidados	670	671			
Traslados a outros centros	22	25			
Exitus	4	5			
Altas voluntarias	0	0			
Traslados a outros servizos	709	669			
Total altas	1405	1.370			

➤ [CIRURXÍA CARDIACA]

ÁREA DE CONSULTAS EXTERNAS	2019	2018		2019	2018
Consultas primeiras	269	269	INDICADORES		
Consultas sucesivas	2.089	2.277	Altas sobre primeiras	2,48	2,71
Total consultas externas	2.358	2.546	Relación sucesivas/primeiras	7,77	8,46
Consultas nas que non acuden os pacientes	133	154	% de consultas primeiras procedentes de At. Primaria	0,0%	0,7%
			% de consultas nas que o paciente non acude	5,3%	5,7%
<hr/>					
LISTA ESPERA CONSULTAS PRIMEIRAS	2019	2018	URXENCIAS	2019	2018
Pacientes en lista ó 31/12	10	17	Pacientes atendidos	55	42
Espera media ó 31/12	13,8	20,82			
<hr/>					
LISTA ESPERA CIRÚRXICA ESTRUCTURAL	2019	2018	TRANSPLANTES CARDÍACOS	2019	2018
Pacientes en lista ó 31/12	103	92	Total transplantes	18	25
Demora media ó 31/12	51,5	58,09			

10 GRDs máis frecuentes

APR GRD	DESCRIPCIÓN DO APR GRD	ALTAS	E.M.	PESO MEDIO
163	PROCEDIMIENTOS SOBRE VÁLVULAS CARDIACAS SIN IAM O DIAGNOSTICO COMPLEJO	281	11,61	4,1978
160	REPARACIÓN CARDIOTORÁCICA MAYOR DE ANOMALÍA CARDÍACA	115	13,42	3,9271
166	BYPASS CORONARIO SIN IAM O DIAGNOSTICO COMPLEJO	86	14,21	3,5592
165	BYPASS CORONARIO CON IAM O DIAGNOSTICO COMPLEJO	37	16,86	4,1933
162	PROCEDIMIENTOS SOBRE VÁLVULAS CARDIACAS CON IAM O DIAGNOSTICO COMPLEJO	29	24,28	5,2726
002	TRASPLANTE CARDIACO Y/O PULMONAR	17	61,71	16,1548
200	CARDIOPATÍAS CONGÉNITAS Y ENFERMEDADES VALVULARES	16	0,94	0,6258
167	OTROS PROCEDIMIENTOS CARDIOTORÁCICOS Y VASCULARES TORÁCICOS	14	11,14	2,5712
197	TRASTORNOS VASCULARES PERIFÉRICOS Y OTROS	12	7,00	0,8423
711	INFECCIONES POSTOPERATORIAS, POSTRAUMÁTICAS Y DE OTROS DISPOSITIVOS CON PROCEDIMIENTO QUIRÚRGICO	10	27,90	1,3768
TOTAIS		696	14,80	4,0237

CIRURXÍA CARDIACA INFANTIL

Recursos

HUMANOS		FÍSICOS	2019	2018
RESPONSABLE	D. Víctor Bautista Hernández	Camas funcionantes (promedio anual)	0	0
Facultativos	1	Promedio horas semanais asignadas de quirófano	8,1	9,0
Aux. administrativos*	1	Promedio horas de programación semanal de consultas	0,3	0,3

* Compartido.

O persoal de consultas externas intégrase no apartado de consultas externas.

Actividade

ÁREA CIRÚRXICA	2019	2018	INDICADORES	2019	2018
Interv. progr. con estadía	61	74	Estadía media preoperatoria	0,88	1,07
Interv. progr. ambulatorias CMA	1	1	Rendemento cirúrxico	67,2%	72,6%
Resto intervencións ambulatorias	0	0	Taxa anulación cirúrxica	3,1%	2,6%
Total interv. programadas	62	75	Interv. programadas/día	0,25	0,31
Total interv. urxentes	12	6	Interv. urxentes/día	0,03	0,02
Total interv. cirúrxicas	74	81			
Interv. suspendidas	2	2			
Intervencións en sala cirúrxica	22	19			

ÁREA DE HOSPITALIZACIÓN	2019	2018	INDICADORES	2019	2018
Ingresos procedentes de urxencias			Estadía media	3,23	3,03
Ingresos programados	48	54	Presión de urxencias	0,0%	0,0%
Traslados dende outros servizos	57	61	Taxa de mortalidade	0,0%	0,0%
Otras áreas de atención	7	5			
Total ingresos	112	120			
Total estadias	362	363			
Altas por fin de coidados	48	58			
Traslados a outros centros	3	1			
Exitus					
Altas voluntarias					
Traslados a outros servizos	59	61			
Total altas	110	120			

➤ [CIRURXÍA CARDIACA INFANTIL]

ÁREA DE CONSULTAS EXTERNAS	2019	2018		2019	2018
Consultas primeiras	33	34	INDICADORES		
Consultas sucesivas	10	17	Altas sobre primeiras	0,12	0,44
Total consultas externas	43	51	Relación sucesivas/primeiras	0,30	0,50
Consultas nas que non acuden os pacientes	7	6	% de consultas primeiras procedentes de At. Primaria	0,0%	0,0%
			% de consultas nas que o paciente non acude	14,0%	10,5%

LISTA ESPERA CIRÚRXICA ESTRUCTURAL	2019	2018
Pacientes en lista ó 31/12		
Demora media ó 31/12		

10 GRDs máis frecuentes

APR GRD	DESCRIPCIÓN DO APR GRD	ALTAS	E.M.	PESO MEDIO
160	REPARACIÓN CARDIOTORÁCICA MAYOR DE ANOMALÍA CARDÍACA	30	14,80	4,2969
163	PROCEDIMIENTOS SOBRE VÁLVULAS CARDIACAS SIN IAM O DIAGNOSTICO COMPLEJO	6	17,33	4,0476
167	OTROS PROCEDIMIENTOS CARDIOTORÁCICOS Y VASCULARES TORÁCICOS	6	16,00	3,0309
182	OTROS PROCEDIMIENTOS VASCULARES PERIFERICOS	3	4,67	2,3797
200	CARDIOPATÍAS CONGÉNITAS Y ENFERMEDADES VALVULARES	3	1,00	0,5733
009	OXIGENACIÓN POR MEMBRANA EXTRACORPÓREA (ECMO)	1	23,00	10,0250
162	PROCEDIMIENTOS SOBRE VÁLVULAS CARDIACAS CON IAM O DIAGNOSTICO COMPLEJO	1	7,00	4,3271
721	INFECCIONES POSTOPERATORIAS, POSTRAUMÁTICAS Y DE OTROS DISPOSITIVOS	1	16,00	1,3535
	TOTAIS	51	13,86	3,8419

CIRURXÍA MAXILOFACIAL

Recursos

HUMANOS		FÍSICOS	2019	2018
XEFE SERVIZO	D. José Luis López Cedrún	Camas funcionantes (promedio anual)	6	5,3
SUPERVISORA*	Dna. Otilia Castro Rodríguez	Promedio horas semanais asignadas de quirófano	33,7	31,6
Facultativos	8	Promedio horas de programación semanal de consultas	46,4	48,2
Residentes	5			
Enfermeiras**	12			
Aux. enfermaría**	8			
Aux. administrativos	1			

* Compartida con ORL.

** Compartidas con ORL.

O persoal de consultas externas intégrase no apartado de consultas externas.

Actividade científica

	2018	2017
Artículos publicados	5	4
Factor de impacto ponderado	11	7
Artículos en Q1	2	1

Fonte: SOPHOS. Informes de produción científica do SERGAS.

Actividade

ÁREA CIRÚRXICA	2019	2018	INDICADORES	2019	2018
Interv. progr. con estadía	364	340	Estadía media preoperatoria	1,38	1,08
Interv. progr. ambulatorias CMA	221	226	Rendemento cirúrxico	79,7%	81,0%
Resto intervencións ambulatorias	194	125	Taxa anulación cirúrxica	4,9%	7,4%
Total interv. programadas	779	691	Interv. programadas/día	3,18	2,82
Total interv. urxentes	84	104	Interv. urxentes/día	0,23	0,28
Total interv. cirúrxicas	863	795			
Interv. suspendidas	40	55			
Intervencións en sala cirúrxica	3.001	2.733			

ÁREA DE HOSPITALIZACIÓN	2019	2018	INDICADORES	2019	2018
Ingresos procedentes de urxencias	183	164	Índice de ocupación	109,4%	111,7%
Ingresos programados	362	328	Estadía media	3,33	3,18
Traslados dende outros servizos	137	138	Índice de rotación	119,83	128,30
Otras áreas de atención	37	50	Presión de urxencias	25,5%	24,1%
Total ingresos	719	680	Taxa de mortalidade	0,0%	0,1%
Total estadias	2.395	2.160			
Altas por fin de coidados	575	538			
Traslados a outros centros	8	1			
Exitus	0	1			
Altas voluntarias	1	3			
Traslados a outros servizos	137	137			
Total altas	721	680			

➤ [CIRURXÍA MAXILOFACIAL]

ÁREA DE CONSULTAS EXTERNAS	2019	2018		2019	2018
Consultas primeiras	5.281	5.475	INDICADORES		
Consultas sucesivas	8.926	8.470	Altas sobre primeiras	0,69	0,61
Total consultas externas	14.207	13.945	Relación sucesivas/primeiras	1,69	1,55
Consultas nas que non acuden os pacientes	1.683	2.109	% de consultas primeiras procedentes de At. Primaria	59,6%	59,3%
Intervencións sillon	1141	854	% de consultas nas que o paciente non acude	10,6%	13,1%

LISTA ESPERA CONSULTAS PRIMEIRAS	2019	2018	URXENCIAS	2019	2018
Pacientes en lista ó 31/12	250	368	Pacientes atendidos	1.044	1.089
Espera media ó 31/12	17,9	23,15			

LISTA ESPERA CIRÚRXICA ESTRUCTURAL	2019	2018
Pacientes en lista ó 31/12	115	195
Demora media ó 31/12	42,2	61,31

10 GRDs máis frecuentes

APR GRD	DESCRIPCIÓN DO APR GRD	ALTAS	E.M.	PESO MEDIO
098	OTROS PROCEDIMIENTOS SOBRE OÍDO, NARIZ, BOCA Y GARGANTA	112	3,57	0,8973
092	PROCEDIMIENTOS SOBRE HUESOS FACIALES EXCEPTO PROC. MAYORES SOBRE HUESO CRANEAL/FACIAL	86	3,00	1,4390
114	ENFERMEDADES Y TRASTORNOS DENTALES	70	2,76	0,5141
115	OTRAS ENFERMEDADES DE OÍDO, NARIZ, BOCA, GARGANTA Y CRANEALES/FACIALES	59	2,71	0,5363
089	PROCEDIMIENTOS MAYORES SOBRE HUESOS CRANEALES/FACIALES	41	10,59	2,1738
681	OTRO PROCEDIMIENTO QUIRÚRGICO PARA NEOPLASMAS LINFÁTICOS/HEMATOPOYÉTICOS/OTROS	18	5,44	1,1595
951	PROCEDIMIENTO MODERADAMENTE EXTENSIVO NO RELACIONADO CON DIAG. PRINCIPAL	17	3,06	1,2131
073	PROCEDIMIENTOS SOBRE OJO Y ÓRBITA	16	1,88	0,9715
091	OTROS PROCEDIMIENTOS MAYORES SOBRE CABEZA Y CUELLO	15	9,13	2,0015
364	OTROS PROCEDIMIENTOS SOBRE PIEL, TEJIDO SUBCUTÁNEO Y RELACIONADOS	14	4,86	0,8535
	TOTAIS	584	4,13	1,0413

CIRURXÍA PEDIÁTRICA

Recursos

HUMANOS		FÍSICOS	2019	2018
XEFE SERVIZO	Dna. Teresa Dargallo Carbonell	Camas funcionantes (promedio anual)	13	12,2
SUPERVISOR ESCOLARES*	D. Óscar Carro Carabal	Promedio horas semanais asignadas de quirófano	32,7	31,9
SUPERVISORA LACTANTES**	Dna. Lorena Souto Pousa	Promedio horas de programación semanal de consultas	17,2	17,4
Facultativos	5			
Residentes	5			
Enfermeiras escolares	12			
Aux. enfermaría escolares	9			
Enfermeiras lactantes	11			
Aux. enfermaría lactantes	8			
Aux. administrativos	1			

* Compartida con pediatría.

** Compartida con pediatría e hospital de día pediátrico.

Actividade científica

	2018	2017
Artículos publicados	3	2
Factor de impacto ponderado	6	2
Artículos en Q1	0	0

Fonte: SOPHOS. Informes de produción científica do SERGAS.

Actividade

ÁREA CIRÚRXICA	2019	2018	INDICADORES	2019	2018
Interv. progr. con estadía	280	287	Estadía media preoperatoria	1,09	0,85
Interv. progr. ambulatorias CMA	460	431	Rendemento cirúrxico	63,7%	62,4%
Resto intervencións ambulatorias	83	60	Taxa anulación cirúrxica	10,3%	10,3%
Total interv. programadas	823	778	Interv. programadas/día	3,36	3,18
Total interv. urxentes	210	222	Interv. urxentes/día	0,58	0,61
Total interv. cirúrxicas	1.033	1.000			
Interv. suspendidas	94	89			
Intervencións en sala cirúrxica	2	2			

ÁREA DE HOSPITALIZACIÓN	2019	2018	INDICADORES	2019	2018
Ingresos procedentes de urxencias	192	231	Índice de ocupación	42,7%	43,4%
Ingresos programados	315	317	Estadía media	3,13	2,81
Traslados dende outros servizos	120	105	Índice de rotación	49,77	56,48
Otras áreas de atención	20	36	Presión de urxencias	29,7%	33,5%
Total ingresos	647	689	Taxa de mortalidade	0,0%	0,0%
Total estadias	2.028	1.934			
Altas por fin de cuidados	542	587			
Traslados a outros centros					
Exitus					
Altas voluntarias					
Traslados a outros servizos	104	100			
Total altas	646	687			

➤ [[CIRURXÍA PEDIÁTRICA]]

ÁREA DE CONSULTAS EXTERNAS	2019	2018		2019	2018
Consultas primeiras	1.657	1.738	INDICADORES		
Consultas sucesivas	3.401	3.354	Altas sobre primeiras	0,53	0,51
Total consultas externas	5.058	5.092	Relación sucesivas/primeiras	2,05	1,93
Consultas nas que non acuden os pacientes	476	488	% de consultas primeiras procedentes de At. Primaria	49,9%	51,3%
			% de consultas nas que o paciente non acude	8,6%	8,7%
<hr/>					
LISTA ESPERA CONSULTAS PRIMEIRAS	2019	2018	URXENCIAS	2019	2018
Pacientes en lista ó 31/12	117	172	Pacientes atendidos	1.097	1.071
Espera media ó 31/12	16,65	21,15			
<hr/>					
LISTA ESPERA CIRÚRXICA ESTRUCTURAL	2019	2018	HOSPITAL DE DÍA PEDIATRÍA	2019	2018
Pacientes en lista ó 31/12	265	272	Sesiões	3.857	3.372
Demora media ó 31/12	5,96	66,85			

10 GRDs máis frecuentes

APR GRD	DESCRIPCIÓN DO APR GRD	ALTAS	E.M.	PESO MEDIO
483	PROCEDIMIENTOS SOBRE PENE, TESTÍCULOS Y ESCROTO	99	3,56	0,8227
234	APENDICECTOMÍA SIN DIAGNÓSTICO PRINCIPAL COMPLEJO	73	4,67	0,8258
501	DIAGNÓSTICOS DE APARATO GENITAL MASCULINO EXCEPTO NEOPLASIA	34	1,06	0,4556
254	OTROS DIAGNÓSTICOS DEL APARATO DIGESTIVO	26	2,00	0,5308
228	PROCEDIMIENTOS SOBRE HERNIA INGUINAL, FEMORAL Y UMBILICAL	20	1,40	0,7805
443	PROCEDIMIENTOS SOBRE RIÑÓN Y TRACTO URINARIO POR PROCESOS NO MALIGNOS	18	5,67	1,2411
233	APENDICECTOMÍA CON DIAGNÓSTICO PRINCIPAL COMPLEJO	16	7,94	1,0925
243	OTRAS ENFERMEDADES ESOFÁGICAS	13	1,08	0,6531
383	CELULITIS Y OTRAS INFECCIONES DE PIEL	13	4,54	0,4560
247	OBSTRUCCIÓN GASTROINTESTINAL	12	1,67	0,4872
424	OTRAS TRASTORNOS ENDOCRINOS	12	2,83	0,5001
TOTAIS		542	3,98	0,8202

CIRURXÍA PLÁSTICA E QUEIMADOS

Recursos

HUMANOS		FÍSICOS	2019	2018
XEFE SERVIZO	D. Javier Valero Gasalla	Camas funcionantes (promedio anual)	29	29
SUPERVISORA*	Dna. Ana M ^a Paz Bermúdez	Promedio horas semanais asignadas de quirófano	82,2	76,8
Facultativos**	9	Promedio horas de programación semanal de consultas	61,3	59,6
Residentes	5			
Enfermeiras cirurxía plástica*	12			
Aux. enfermaría cirurxía plástica*	10			
Enfermeiras queimados	14			
Aux. enfermaría queimados	9			
Aux. administrativos	2			

* Compartida con reumatoloxía.

** Un 1/3 xornada.

O persoal de consultas externas intégrase no apartado de consultas externas.

Actividade científica

	2018	2017
Artículos publicados	7	5
Factor de impacto ponderado	6	8
Artículos en Q1	1	0

Fonte: SOPHOS. Informes de produción científica do SERGAS.

Actividade

ÁREA CIRÚRXICA	2019	2018	INDICADORES	2019	2018
Interv. progr. con estadía	538	537	Estadía media preoperatoria	2,16	2,46
Interv. progr. ambulatorias CMA	1343	1233	Rendemento cirúrxico	67,2%	66,7%
Resto intervencións ambulatorias	626	511	Taxa anulación cirúrxica	4,7%	7,0%
Total interv. programadas	2.507	2.281	Interv. programadas/día	10,23	9,31
Total interv. urxentes	238	308	Interv. urxentes/día	0,65	0,84
Total interv. cirúrxicas	2.745	2.589			
Interv. suspendidas	123	172			
Intervencións en sala cirúrxica	154	300			

ÁREA DE HOSPITALIZACIÓN	2019	2018	INDICADORES	2019	2018
Ingresos procedentes de urxencias	357	380	Índice de ocupación	49,4%	55,5%
Ingresos programados	318	329	Estadía media	5,41	5,80
Traslados dende outros servizos	191	218	Índice de rotación	33,38	34,93
Otras áreas de atención	102	86	Presión de urxencias	36,9%	37,5%
Total ingresos	968	1.013	Taxa de mortalidade	0,8%	0,6%
Total estadias	5.233	5.875			
Altas por fin de coidados	767	797			
Traslados a outros centros	9	10			
Exitus	8	6			
Altas voluntarias	5	3			
Traslados a outros servizos	178	204			
Total altas	967	1.020			

➤ [CIRURXÍA PLÁSTICA E QUEIMADOS]

ÁREA DE CONSULTAS EXTERNAS	2019	2018		2019	2018
Consultas primeiras	4.818	4.402	INDICADORES		
Consultas sucesivas	12.453	12.149	Altas sobre primeiras	0,67	0,66
Total consultas externas	17.271	16.551	Relación sucesivas/primeiras	2,58	2,76
Consultas nas que non acuden os pacientes	1.538	1.536	% de consultas primeiras procedentes de At. Primaria	57,6%	53,1%
			% de consultas nas que o paciente non acude	8,2%	8,5%

LISTA ESPERA CONSULTAS PRIMEIRAS	2019	2018	URXENCIAS	2019	2018
Pacientes en lista ó 31/12	359	550	Pacientes atendidos	862	716
Espera media ó 31/12	25,14	41,4			

LISTA ESPERA CIRÚRXICA ESTRUCTURAL	2019	2018
Pacientes en lista ó 31/12	623	539
Demora media ó 31/12	73,97	65,7

10 GRDs máis frecuentes

APR GRD	DESCRIPCIÓN DO APR GRD	ALTAS	E.M.	PESO MEDIO
363	PROCEDIMIENTOS SOBRE MAMA EXCEPTO MASTECTOMÍA	105	3,42	1,1014
316	PROCEDIMIENTOS SOBRE MANO Y MUÑECA	79	2,89	0,8170
844	QUEMADURAS DE GROSOR PARCIAL SIN INJERTO DE PIEL	74	6,65	0,8179
361	INJERTO PIEL PARA DIAGNÓSTICOS PIEL Y TEJIDO SUBCUTÁNEO	54	9,17	1,4107
364	OTROS PROCEDIMIENTOS SOBRE PIEL, TEJIDO SUBCUTÁNEO Y RELACIONADOS	54	6,48	0,8494
115	OTRAS ENFERMEDADES DE OÍDO, NARIZ, BOCA , GARGANTA Y CRANEALES/FACIALES	50	1,70	0,5277
842	QUEMADURAS CON INJERTO DE PIEL EXC. EXTENSAS DE 3ER GRADO	50	23,88	3,1838
362	PROCEDIMIENTOS DE MASTECTOMÍA	40	2,40	1,3125
385	OTRAS ENFERMEDADES DE PIEL , TEJIDO SUBCUTÁNEO Y MAMA	35	3,06	0,4442
026	OTROS PROCEDIMIENTOS SOBRE SISTEMA NERVIOSO Y RELACIONADOS	25	1,80	1,3313
	TOTAIS	789	6,79	1,1378

CIRURXÍA TORÁCICA

Recursos

HUMANOS		FÍSICOS	2019	2018
XEFE SERVIZO	Dna. Mercedes de la Torre Bravos	Camas funcionantes (promedio anual)	25,3	31
SUPERVISORA	Dna. Carmen Alfonsín Serantes	Promedio horas semanais asignadas de quirófano	38,4	33,9
Facultativos	5	Promedio horas de programación semanal de consultas	12,9	12,7
Residentes	3			
Enfermeiras	13			
Aux. enfermaría	9			
Aux. administrativos	1			

O persoal de consultas externas intégrase no apartado de consultas externas.

Actividade científica

	2018	2017
Artículos publicados	15	12
Factor de impacto ponderado	37	25
Artículos en Q1	5	1

Fonte: SOPHOS. Informes de produción científica do SERGAS.

Actividade

ÁREA CIRÚRXICA	2019	2018	INDICADORES	2019	2018
Interv. progr. con estadía	680	580	Estadía media preoperatoria	1,72	1,85
Interv. progr. ambulatorias CMA	0	0	Rendemento cirúrxico	79,6%	86,5%
Total interv. programadas	680	580	Taxa anulación cirúrxica	7,4%	10,1%
Total interv. urxentes	91	68	Interv. programadas/día	2,78	2,37
Total interv. cirúrxicas	771	648	Interv. urxentes/día	0,25	0,19
Interv. suspendidas	54	65			

ÁREA DE HOSPITALIZACIÓN	2019	2018	INDICADORES	2019	2018
Ingresos procedentes de urxencias	151	117	Índice de ocupación	56,6%	39,5%
Ingresos programados	544	472	Estadía media	3,95	3,77
Traslados dende outros servizos	505	463	Índice de rotación	52,25	38,26
Otras áreas de atención	122	134	Presión de urxencias	11,4%	9,9%
Total ingresos	1.322	1.186	Taxa de mortalidade	0,6%	0,5%
Total estadias	5.227	4.469			
Altas por fin de coidados	853	751			
Traslados a outros centros	13	15			
Exitus	8	6			
Altas voluntarias	0	1			
Traslados a outros servizos	445	418			
Total altas	1.319	1.191			

➤ [CIRURXÍA TORÁCICA]

ÁREA DE CONSULTAS EXTERNAS	2019	2018		2019	2018
Consultas primeiras	604	553	INDICADORES		
Consultas sucesivas	2.912	2.951	Altas sobre primeiras	0,62	0,61
Total consultas externas	3.516	3.504	Relación sucesivas/primeiras	4,82	5,34
Consultas nas que non acuden os pacientes	186	194	% de consultas primeiras procedentes de At. Primaria	1,8%	4,0%
			% de consultas nas que o paciente non acude	5,0%	5,2%

LISTA ESPERA CONSULTAS PRIMEIRAS	2019	2018	URXENCIAS	2019	2018
Pacientes en lista ó 31/12	27	29	Pacientes atendidos	183	124
Espera media ó 31/12	10,56	12,1			

LISTA ESPERA CIRÚRXICA ESTRUCTURAL	2019	2018	TRANSPLANTES PULMONARES	2019	2018
Pacientes en lista ó 31/12	35	61	Transplantes pulmonares	41	33
Demora media ó 31/12	32,26	39,02			

10 GRDs máis frecuentes

APR GRD	DESCRIPCIÓN DO APR GRD	ALTAS	E.M.	PESO MEDIO
121	OTROS PROCEDIMIENTOS SOBRE APARATO RESPIRATORIO	259	4,53	1,6104
120	PROCEDIMIENTOS MAYORES SOBRE APARATO RESPIRATORIO	168	6,43	1,8710
143	OTRAS ENFERMEDADES RESPIRATORIAS EXCEPTO SIGNOS, SÍNTOMAS Y DIAG. MENORES	121	4,83	0,8994
135	TRAUMATISMOS TORÁCICOS PRINCIPALES	92	4,54	0,7828
002	TRASPLANTE CARDIACO Y/O PULMONAR	29	37,21	11,9169
651	OTROS PROCEDIMIENTOS HEMATOLÓGICOS Y DE ÓRGANOS HEMATOPOYÉTICOS	17	2,41	1,2178
404	PROCEDIMIENTOS SOBRE TIROIDES, PARATIROIDES Y TRACTO TIROGLOSO	15	3,53	0,9261
136	NEOPLASIAS RESPIRATORIAS	14	1,00	0,8617
862	OTROS CUIDADOS POSTERIORES Y CONVALECENCIA	13	11,77	0,6346
680	PROCEDIMIENTO QUIRÚRGICO MAYOR PARA NEOPLASMAS LINFÁTICOS/HEMATOPOYÉTICOS/OTROS	12	3,83	1,5902
	TOTAIS	874	6,47	1,6909

CIRURXÍA XERAL E DIXESTIVA

Recursos

HUMANOS		FÍSICOS	2019	2018
XEFE SERVIZO	D. José Francisco Noguera Aguilar	Camas funcionantes (promedio anual)	93,9	98,7
SUPERVISORAS	Dna. Genma López Blanco Dna. Lorena Santos Rama	Promedio horas semanais asignadas de quirófano	160,0	166,4
Xefes de Sección	1	Promedio horas de programación semanal de consultas	103,5	95,0
Facultativos	25			
Residentes	10			
Enfermeiras	42			
Aux. enfermaría	33			
Aux. administrativos	2			

O persoal de consultas externas intégrase no apartado de consultas externas.

Actividade científica

	2018	2017
Artículos publicados	6	5
Factor de impacto ponderado	13	11
Artículos en Q1	2	0

Fonte: SOPHOS. Informes de produción científica do SERGAS.

Actividade

ÁREA CIRÚRXICA	2019	2018	INDICADORES	2019	2018
Interv. progr. con estadía	1.923	1.990	Estadía media preoperatoria	1,50	1,56
Interv. progr. ambulatorias CMA	945	1.091	Rendemento cirúrxico	79,2%	77,0%
Resto intervencións ambulatorias	134	112	Taxa anulación cirúrxica	8,8%	7,3%
Total interv. programadas	3.002	3.193	Interv. programadas/día	12,25	13,03
Total interv. urxentes	1.534	1.502	Interv. urxentes/día	4,20	4,12
Total interv. cirúrxicas	4.536	4.695			
Interv. suspendidas	288	250			
Intervencions en sala cirúrxica	1015	706			

ÁREA DE HOSPITALIZACIÓN	2019	2018	INDICADORES	2019	2018
Ingresos procedentes de urxencias	1.931	1.957	Índice de ocupación	94,4%	93,6%
Ingresos programados	1.755	1.772	Estadía media	5,80	5,97
Traslados dende outros servizos	1.724	1.687	Índice de rotación	59,38	57,27
Otras áreas de atención	166	237	Presión de urxencias	34,6%	34,6%
Total ingresos	5.576	5.653	Taxa de mortalidade	1,3%	1,5%
Total estadias	32.339	33.723			
Altas por fin de cuidados	3.852	3.927			
Traslados a outros centros	10	7			
Exitus	70	82			
Altas voluntarias	10	11			
Traslados a outros servizos	1.632	1.621			
Total altas	5.574	5.648			

➤ [CIRURXÍA XERAL E DIXESTIVA]

ÁREA DE CONSULTAS EXTERNAS	2019	2018	INDICADORES	2019	2018
Consultas primeiras	9.765	8.390	Altas sobre primeiras	0,43	0,47
Consultas sucesivas	18.457	18.276	Relación sucesivas/primeiras	1,89	2,18
Total consultas externas	28.222	26.666	% de consultas primeiras procedentes de At. Primaria	64,0%	62,6%
Consultas nas que non acuden os pacientes	2.594	2.262	% de consultas nas que o paciente non acude	8,4%	7,8%

LISTA ESPERA CONSULTAS PRIMEIRAS	2019	2018	URXENCIAS	2019	2018
Pacientes en lista ó 31/12	1.035	1.396	Pacientes atendidos	2.594	2.282
Espera media ó 31/12	32,34	43,75			

LISTA ESPERA CIRÚRXICA ESTRUCTURAL	2019	2018	TRANSPLANTES HEPÁTICOS	2019	2018
Pacientes en lista ó 31/12	1.010	748	Transplantes hepáticos	66	70
Demora media ó 31/12	59,0	49,7			

10 GRDs máis frecuentes

APR GRD	DESCRIPCIÓN DO APR GRD	ALTAS	E.M.	PESO MEDIO
263	COLECISTECTOMÍA	419	6,83	1,0791
231	PROCEDIMIENTOS MAYORES SOBRE INTESTINO GRUESO	417	11,79	1,6771
284	TRASTORNOS DEL TRACTO Y VESÍCULA BILIAR	362	9,83	0,7700
363	PROCEDIMIENTOS SOBRE MAMA EXCEPTO MASTECTOMÍA	321	1,05	1,0229
234	APENDICECTOMÍA SIN DIAGNÓSTICO PRINCIPAL COMPLEJO	304	3,28	0,8559
230	PROCEDIMIENTOS MAYORES SOBRE INTESTINO DELGADO	218	15,49	1,8644
244	DIVERTICULITIS Y DIVERTICULOSIS	178	7,67	0,5291
362	PROCEDIMIENTOS DE MASTECTOMÍA	150	2,57	1,3182
247	OBSTRUCCIÓN GASTROINTESTINAL	129	5,50	0,5351
260	PROCEDIMIENTOS MAYORES SOBRE PÁNCREAS, HÍGADO Y DERIVACIÓN	108	21,02	2,0412
	TOTAIS	3.942	8,96	1,1986

DERMATOLOXÍA

Recursos

HUMANOS		FÍSICOS	2019	2018
XEFE SERVIZO	D. Eduardo Fonseca Capdevila	Camas funcionantes (promedio anual)	6	6
SUPERVISORA*	Dna. Davina Esmoris Vettor	Promedio horas semanais asignadas de quirófano	19,6	19,5
Facultativos	10	Promedio horas de programación semanal de consultas	111,7	98,4
Residentes	4			
Enfermeiras*	7			
Aux. enfermaría*	7			
Aux. administrativos	1			

* Compartidas con unidade cirúrxica.

O persoal de consultas externas intégrase no apartado de consultas externas.

Actividade científica

	2018	2017
Artículos publicados	12	6
Factor de impacto ponderado	25	8
Artículos en Q1	5	1

Fonte: SOPHOS. Informes de produción científica do SERGAS.

Actividade

ÁREA CIRÚRXICA	2019	2018	INDICADORES	2019	2018
Interv. progr. con estadia	3	3	Estadía media preoperatoria	2,60	17,33
Interv. progr. ambulatorias CMA	669	665	Rendemento cirúrxico	61,6%	63,5%
Resto intervencións ambulatorias	281	246	Taxa anulación cirúrxica	3,9%	4,1%
Total interv. programadas	953	914	Interv. programadas/día	3,89	3,73
Total interv. urxentes	33	9	Interv. urxentes/día	0,09	0,02
Total interv. cirúrxicas	986	923			
Interv. suspendidas	39	39			
Intervencións en sala cirúrxica	5.220	4.719			

ÁREA DE HOSPITALIZACIÓN	2019	2018	INDICADORES	2019	2018
Ingresos procedentes de urxencias	4	9	Índice de ocupación	15,9%	17,6%
Ingresos programados		2	Estadía media	8,09	8,19
Traslados dende outros servizos	9	10	Índice de rotación	7,17	7,83
Otras áreas de atención	30	26	Presión de urxencias	9,3%	19,1%
Total ingresos	43	47	Taxa de mortalidade	0,0%	0,0%
Total estadias	348	385			
Altas por fin de cuidados	35	45			
Traslados a outros centros					
Exitus					
Altas voluntarias					
Traslados a outros servizos	6	4			
Total altas	41	49			

➤ [DERMATOLOXÍA]

ÁREA DE CONSULTAS EXTERNAS	2019	2018		2019	2018
Consultas primeiras	17.754	19.176	INDICADORES		
Consultas sucesivas	28.896	23.665	Altas sobre primeiras	0,71	0,80
Total consultas externas	46.650	42.841	Altas sobre primeiras	0,84	0,71
Consultas nas que non acuden os pacientes	6.643	6.272	Relación sucesivas/primeiras	1,63	1,23
Sesións laserterapia	801	791	% de consultas primeiras procedentes de At. Primaria	91,4%	87,6%
PUVA	4.759	4.923	% de consultas nas que o paciente non acude	12,5%	12,8%
Probas de contacto	634	473			

LISTA ESPERA CONSULTAS PRIMEIRAS	2019	2018	LISTA ESPERA CIRÚRXICA ESTRUCTURAL	2019	2018
Pacientes en lista ó 31/12	1952	1432	Pacientes en lista ó 31/12	282	256
Espera media ó 31/12	26,68	25,41	Demora media ó 31/12	48,49	44,97

10 GRDs máis frecuentes

APR GRD	DESCRIPCIÓN DO APR GRD	ALTAS	E.M.	PESO MEDIO
381	TRASTORNOS MAYORES DE LA PIEL	14	11,36	0,7618
385	OTRAS ENFERMEDADES DE PIEL, TEJIDO SUBCUTÁNEO Y MAMA	8	7,50	0,4862
182	OTROS PROCEDIMIENTOS VASCULARES PERIFIRICOS	2	2,00	1,8684
721	INFECCIONES POSTOPERATORIAS, POSTRAUMÁTICAS Y DE OTROS DISPOSITIVOS	2	3,50	0,7820
197	TRASTORNOS VASCULARES PERIFÉRICOS Y OTROS	1	10,00	0,6859
317	PROCEDIMIENTOS SOBRE TENDONES, MÚSCULOS Y OTROS TEJIDOS BLANDOS	1	22,00	0,8752
320	OTROS PROCEDIMIENTOS DE SISTEMA MUSCULOESQUELÉTICO Y TEJIDO CONECTIVO	1	11,00	0,9974
346	TRASTORNOS DE TEJIDO CONECTIVO	1	15,00	0,8535
361	INJERTO PIEL PARA DIAGNÓSTICOS PIEL Y TEJIDO SUBCUTÁNEO	1	11,00	1,7849
380	ULCERAS CUTÁNEAS	1	16,00	0,6745
	TOTAIS	35	9,62	0,8183

NEUROCIRURXÍA

Recursos

HUMANOS		FÍSICOS	2019	2018
XEFE SERVIZO	D. Juan Manuel Villa Fernández	Camas funcionantes (promedio anual)	36	36
SUPERVISORA	Dna. Luisa Pan Collado	Promedio horas semanais asignadas de quirófano	43,1	41,8
Facultativos	7	Promedio horas de programación semanal de consultas	37,5	33,6
Residentes	4			
Enfermeiras	13			
Aux. enfermaría	10			
Aux. administrativos	1			
Celadores	1			

O persoal de consultas externas intégrase no apartado de consultas externas.

Actividade científica

	2018	2017
Artigos publicados	-	-
Factor impacto ponderado	-	-
Artigos en Q1	-	-

Fonte: SOPHOS. Informes de produción científica do SERGAS.

Actividade

ÁREA CIRÚRXICA	2019	2018	2019	2018
Interv. progr. con estadía	539	473	INDICADORES	
Interv. progr. ambulatorias CMA	2	3	Estadía media preoperatoria	1,54 1,85
Resto intervencións ambulatorias	33	23	Rendemento cirúrxico	88,9% 88,8%
Total interv. programadas	574	499	Taxa anulación cirúrxica	4,7% 7,6%
Total interv. urxentes	210	216	Interv. programadas/día	2,34 2,04
Total interv. cirúrxicas	784	715	Interv. urxentes/día	0,58 0,59
Interv. suspendidas	28	41		

ÁREA DE HOSPITALIZACIÓN	2019	2018	2019	2018
Ingresos procedentes de urxencias	272	252	INDICADORES	
Ingresos programados	519	454	Índice de ocupación	52,7% 50,2%
Traslados dende outros servizos	537	479	Estadía media	5,02 5,40
Otras áreas de atención	51	35	Índice de rotación	38,31 33,89
Total ingresos	1.379	1.220	Presión de urxencias	19,7% 20,7%
Total estadias	6.926	6.592	Taxa de mortalidade	1,9% 2,0%
Altas por fin de coidados	850	755		
Traslados a outros centros	15	13		
Exitus	26	24		
Altas voluntarias	5	1		
Traslados a outros servizos	481	429		
Total altas	1.377	1.222		

➤ [NEUROCIRURXÍA]

ÁREA DE CONSULTAS EXTERNAS	2019	2018		2019	2018
Consultas primeiras	2.551	2.250	INDICADORES		
Consultas sucesivas	4.401	4.053	Altas sobre primeiras	0,65	0,69
Total consultas externas	6.952	6.303	Relación sucesivas/primeiras	1,73	1,80
Consultas nas que non acuden os pacientes	483	490	% de consultas primeiras procedentes de At. Primaria	49,9%	51,2%
			% de consultas nas que o paciente non acude	6,5%	7,2%

LISTA ESPERA CONSULTAS PRIMEIRAS	2019	2018	URXENCIAS	2019	2018
Pacientes en lista ó 31/12	869	938	Pacientes atendidos	464	358
Espera media ó 31/12	60,97	59,77			

LISTA ESPERA CIRÚRXICA ESTRUCTURAL	2019	2018
Pacientes en lista ó 31/12	176	133
Demora media ó 31/12	82,51	66,8

10 GRDs máis frecuentes

APR GRD	DESCRIPCIÓN DO APR GRD	ALTAS	E.M.	PESO MEDIO
021	CRANEOTOMÍA EXCEPTO POR TRAUMA	177	8,68	2,2352
310	ESCISIÓN Y DESCOMPRESIÓN DE DISCO INTERVERTEBRAL	113	4,95	0,9864
304	PROCEDIMIENTOS DE FUSIÓN DORSAL Y LUMBAR EXCEPTO POR ESCOLIOSIS	75	6,88	2,8821
058	OTRAS ENFERMEDADES DEL SISTEMA NERVIOSO	67	4,49	0,6768
055	TRAUMATISMO CRANEAL CON COMA >1H O HEMORRAGIA	62	6,50	0,9626
321	FUSIÓN ESPINAL CERVICAL Y OTROS PROC. DE LA ESPALDA/CUELLO EXCEPTO ESCISIÓN/DESCOMP. DISCAL	59	4,78	1,7136
950	PROCEDIMIENTO EXTENSIVO SIN RELACIÓN CON DIAGNÓSTICO PRINCIPAL	35	9,29	1,8627
044	HEMORRAGIA INTRACRANEAL	34	9,82	1,4282
347	OTROS PROBLEMAS DE LA ESPALDA Y CUELLO, FRACTURAS Y HERIDAS	31	1,10	0,6185
711	INFECCIONES POSTOPERATORIAS, POSTRAUMÁTICAS Y DE OTROS DISPOSITIVOS CON PROCEDIMIENTO QUIRÚRGICO	30	19,40	1,3509
	TOTAIS	896	7,43	1,5246

OFTALMOLOXÍA

Recursos

HUMANOS		FÍSICOS		2019	2018
XEFA SERVIZO	Dna. María Victoria Rojas Silva	Camas funcionantes (promedio anual)		2	2
SUPERVISORA*	Dna. Davina Esmoris Vettor	Promedio horas semanais asignadas de quirófano		-	84,4
Facultativos	25	Promedio horas de programación semanal de consultas		84,4	72,5
Residentes	3			312,2	308,7
Enfermeiras*	7				
Aux. enfermaría*	7				
Aux. administrativos**	3				

* Compartidas con unidade cirúrxica.

*** 2 compartidos.

O persoal de consultas externas intégrase no apartado de consultas externas.

Actividade científica

	2018	2017
Artigos publicados	-	-
Factor impacto ponderado	-	-
Artigos en Q1	-	-

Fonte: SOPHOS. Informes de produción científica do SERGAS.

Actividade

ÁREA CIRÚRXICA	2019	2018	INDICADORES	2019	2018
Interv. progr. con estadía	16	17	Estadía media preoperatoria	2,23	2,06
Interv. progr. ambulatorias CMA	3.922	3.329	Rendemento cirúrxico	72,3%	73,6%
Resto intervencións ambulatorias	211	210	Taxa anulación cirúrxica	3,8%	5,1%
Total interv. programadas	4.149	3.556	Interv. programadas/día	16,93	14,51
Total interv. urxentes	57	65	Interv. urxentes/día	0,16	0,18
Total interv. cirúrxicas	4.206	3.621			
Interv. suspendidas	162	190			
Intervencións en sala cirúrxica	165	143			

ÁREA DE HOSPITALIZACIÓN	2019	2018	INDICADORES	2019	2018
Ingresos procedentes de urxencias	25	28	Índice de ocupación	31,5%	38,6%
Ingresos programados	15	7	Estadía media	4,34	5,88
Traslados dende outros servizos	2	1	Índice de rotación	26,50	24,00
Otras áreas de atención	11	12	Presión de urxencias	47,2%	58,3%
Total ingresos	53	48	Taxa de mortalidade	0,0%	0,0%
Total estadias	230	282			
Altas por fin de cuidados	51	48			
Traslados a outros centros		1			
Exitus					
Altas voluntarias					
Traslados a outros servizos	1				
Total altas	52	49			

➤ [OFTALMOLOXÍA]

ÁREA DE CONSULTAS EXTERNAS	2019	2018		2019	2018
Consultas primeiras	23.633	21.655	INDICADORES		
Consultas sucesivas	59.447	56.743	Altas sobre primeiras	1,04	0,93
Total consultas externas	83.080	78.398	Relación sucesivas/primeiras	2,52	2,62
Consultas nas que non acuden os pacientes	10.170	10.523	% de consultas primeiras procedentes de At. Primaria	73,8%	73,6%
Campimetrías	7272	5835	% de consultas nas que o paciente non acude	10,9%	11,8%

LISTA ESPERA CONSULTAS PRIMEIRAS	2019	2018	URXENCIAS	2019	2018
Pacientes en lista ó 31/12	3.850	4.864	Pacientes atendidos	4.770	5.970
Espera media ó 31/12	39,54	49,47			

LISTA ESPERA CIRÚRXICA ESTRUCTURAL	2019	2018	TRANSPLANTES CÓRNEA	2019	2018
Pacientes en lista ó 31/12	1.804	1.467	Transplantes córnea	39	64
Demora media ó 31/12	57,37	57,05			

10 GRDs máis frecuentes

APR GRD	DESCRIPCIÓN DO APR GRD	ALTAS	E.M.	PESO MEDIO
073	PROCEDIMIENTOS SOBRE OJO Y ÓRBITA	36	3,11	0,9415
082	INFECCIONES Y OTRAS ENFERMEDADES OCULARES	7	8,86	0,5630
793	PROCEDIMIENTO QUIRÚRGICO MODERADAMENTE EXTENSIVO PARA OTRAS COMPLICACIONES DE TRATAMIENTO	2	1,00	0,9661
048	TRASTORNOS DE NERVIOS CRANEALES, PERIFÉRICOS Y AUTÓNOMOS	1	0,00	0,6075
308	REPARACIÓN DE FRACTURA DE CADERA Y FÉMUR	1	25,00	1,2482
385	OTRAS ENFERMEDADES DE PIEL , TEJIDO SUBCUTÁNEO Y MAMA	1	5,00	0,4318
794	PROCEDIMIENTO QUIRÚRGICO NO EXTENSIVO PARA OTRAS COMPLICACIONES DE TRATAMIENTO	1	2,00	0,9213
810	HEMORRAGIA O HEMATOMA DEBIDO A COMPLICACIÓN	1	2,00	0,5293
951	PROCEDIMIENTO MODERADAMENTE EXTENSIVO NO RELACIONADO CON DIAG. PRINCIPAL	1	24,00	2,4665
TOTAIS		51	4,58	0,9014

OTORRINOLARINGOLOXÍA

Recursos

HUMANOS		FÍSICOS	2019	2018
XEFE SERVIZO	D. Juan Carlos Vázquez Barro	Camas funcionantes (promedio anual)	22	20,2
SUPERVISORA*	Dna. Otilia Castro Rodríguez	Promedio horas semanais asignadas de quirófano	64,1	65,4
Xefes de sección	1	Promedio horas de programación semanal de consultas	130,1	125,3
Facultativos	13			
Residentes	8			
Enfermeiras**	12			
Aux. enfermaría**	8			
Aux. administrativos	2			

* Compartida con cirurxía maxilofacial.

** Compartidas con cirurxía maxilofacial.

O persoal de consultas externas intégrase no apartado de consultas externas.

Actividade científica

	2018	2017
Artículos publicados	5	3
Factor de impacto ponderado	3	8
Artículos en Q1	0	2

Fonte: SOPHOS. Informes de produción científica do SERGAS.

Actividade

ÁREA CIRÚRXICA	2019	2018	INDICADORES	2019	2018
Interv. progr. con estadía	1.014	959	Estadía media preoperatoria	0,70	0,61
Interv. progr. ambulatorias CMA	423	368	Rendemento cirúrxico	77,3%	76,1%
Resto intervencións ambulatorias	70	81	Taxa anulación cirúrxica	4,9%	6,9%
Total interv. programadas	1.507	1.408	Interv. programadas/día	6,15	5,75
Total interv. urxentes	157	143	Interv. urxentes/día	0,43	0,39
Total interv. cirúrxicas	1.664	1.551			
Interv. suspendidas	77	104			

ÁREA DE HOSPITALIZACIÓN	2019	2018	INDICADORES	2019	2018
Ingresos procedentes de urxencias	433	365	Índice de ocupación	53,5%	60,1%
Ingresos programados	1.083	1.002	Estadía media	2,38	2,68
Traslados dende outros servizos	280	254	Índice de rotación	82,27	81,78
Otras áreas de atención	14	31	Presión de urxencias	23,9%	22,1%
Total ingresos	1.810	1.652	Taxa de mortalidade	0,6%	0,5%
Total estadias	4.300	4.430			
Altas por fin de cuidados	1.514	1.391			
Traslados a outros centros	6	5			
Exitus	11	8			
Altas voluntarias	1	1			
Traslados a outros servizos	277	250			
Total altas	1.809	1.655			

➤ [OTORRINOLARINGOLOXÍA]

ÁREA DE CONSULTAS EXTERNAS	2019	2018		2019	2018
Consultas primeiras	15.801	15.305	INDICADORES		
Consultas sucesivas	20.701	19.792	Altas sobre primeiras	0,97	0,92
Total consultas externas	36.502	35.097	Relación sucesivas/primeiras	1,31	1,29
Consultas nas que non acuden os pacientes	3.957	3.916	% de consultas primeiras procedentes de At. Primaria	82,0%	80,6%
Audiometrías	8937	8906	% de consultas nas que o paciente non acude	9,8%	10,0%
Cribado sordera neonatal	807	2492			

LISTA ESPERA CONSULTAS PRIMEIRAS	2019	2018	URXENCIAS	2019	2018
Pacientes en lista ó 31/12	1.189	1.461	Pacientes atendidos	4.770	5.644
Espera media ó 31/12	17,91	26,07			

LISTA ESPERA CIRÚRXICA ESTRUCTURAL	2019	2018
Pacientes en lista ó 31/12	440	451
Demora media ó 31/12	53,13	61,72

10 GRDs máis frecuentes

APR GRD	DESCRIPCIÓN DO APR GRD	ALTAS	E.M.	PESO MEDIO
098	OTROS PROCEDIMIENTOS SOBRE OÍDO, NARIZ, BOCA Y GARGANTA	314	3,03	0,9013
115	OTRAS ENFERMEDADES DE OÍDO, NARIZ, BOCA, GARGANTA Y CRANEALES/FACIALES	260	2,12	0,4996
097	AMIGDALECTOMÍA Y ADENOIDECTOMÍA	236	1,06	0,4928
404	PROCEDIMIENTOS SOBRE TIROIDES, PARATIROIDES Y TRACTO TIROGLOSO	222	2,74	0,8335
113	INFECCIONES DE VÍAS RESPIRATORIAS SUPERIORES	135	3,06	0,3621
110	NEOPLASIAS DE OÍDO, NARIZ, BOCA, GARGANTA Y CRANEALES/FACIALES	45	2,93	0,7821
091	OTROS PROCEDIMIENTOS MAYORES SOBRE CABEZA Y CUELLO	42	12,74	2,1015
254	OTROS DIAGNÓSTICOS DEL APARATO DIGESTIVO	35	2,11	0,5548
861	SIGNOS, SÍNTOMAS Y OTROS FACTORES QUE AFECTAN AL ESTADO DE SALUD	31	3,16	0,4400
681	OTRO PROCEDIMIENTO QUIRÚRGICO PARA NEOPLASMAS LINFÁTICOS/HEMATOPOYÉTICOS/OTROS	21	2,19	1,1496
	TOTAIS	1.532	2,96	0,7217

TRAUMATOLOXÍA

Recursos

HUMANOS		FÍSICOS		2019	2018
XEFE SERVIZO	D. Ramón Antelo Lorenzo	Camas funcionantes (promedio anual)		49	49
SUPERVISORA	Dna. Rosa Ana Romay Cea	Promedio horas semanais asignadas de quirófano		144,8	121,8
Facultativos	25	Promedio horas de programación semanal de consultas		151,7	140,0
Residentes	9				
Enfermeiras	24				
Aux. enfermaría	24				
Aux. administrativos	2				
Celadores*	2				

O persoal de consultas externas intégrase no apartado de consultas externas.
* Luns a venres.

Actividade científica

	2018	2017
Artículos publicados	2	2
Factor de impacto ponderado	0	1
Artículos en Q1	0	0

Fonte: SOPHOS. Informes de produción científica do SERGAS.

Actividade

ÁREA CIRÚRXICA	2019	2018	INDICADORES	2019	2018
Interv. progr. con estadía	2.503	2.072	Estadía media preoperatoria	3,59	4,61
Interv. progr. ambulatorias CMA	262	228	Rendemento cirúrxico	73,2%	72,7%
Resto intervencións ambulatorias	30	35	Taxa anulación cirúrxica	4,9%	6,3%
Total interv. programadas	2.795	2.335	Interv. programadas/día	11,41	9,53
Total interv. urxentes	338	357	Interv. urxentes/día	0,93	0,98
Total interv. cirúrxicas	3.133	2.692			
Interv. suspendidas	145	157			

ÁREA DE HOSPITALIZACIÓN	2019	2018	INDICADORES	2019	2018
Ingresos procedentes de urxencias	1.545	1.430	Índice de ocupación	131,3%	131,6%
Ingresos programados	848	535	Estadía media	6,78	8,13
Traslados dende outros servizos	1.045	911	Índice de rotación	70,73	59,06
Otras áreas de atención	28	18	Presión de urxencias	44,6%	49,4%
Total ingresos	3.466	2.894	Taxa de mortalidade	1,4%	1,3%
Total estadias	23.484	23.533			
Altas por fin de coidados	2.321	1.889			
Traslados a outros centros	24	46			
Exitus	48	37			
Altas voluntarias	2	7			
Traslados a outros servizos	1.076	916			
Total altas	3.471	2.895			

➤ [TRAUMATOLOXÍA]

ÁREA DE CONSULTAS EXTERNAS	2019	2018	INDICADORES	2019	2018
Consultas primeiras	19.478	18.167	Altas sobre primeiras	0,92	0,96
Consultas sucesivas	32.409	31.744	Relación sucesivas/primeiras	1,66	1,75
Total consultas externas	51.887	49.911	% de consultas primeiras procedentes de At. Primaria	76,3%	75,2%
Consultas nas que non acuden os pacientes	4.760	5.081	% de consultas nas que o paciente non acude	8,4%	9,2%

LISTA ESPERA CONSULTAS PRIMEIRAS	2019	2018	URXENCIAS	2019	2018
Pacientes en lista ó 31/12	2.550	3.413	Pacientes atendidos	4.393	3.876
Espera media ó 31/12	32,1	45,8			

LISTA ESPERA CIRÚRXICA ESTRUCTURAL	2019	2018
Pacientes en lista ó 31/12	1.422	1.641
Demora media ó 31/12	90,8	105,6

10 GRDs máis frecuentes

APR GRD	DESCRIPCIÓN DO APR GRD	ALTAS	E.M.	PESO MEDIO
301	SUSTITUCIÓN ARTICULACIÓN CADERA	660	9,96	1,5576
308	REPARACIÓN DE FRACTURA DE CADERA Y FÉMUR	445	11,69	1,3062
313	PROCEDIMIENTOS SOBRE RODILLA Y PARTE INFERIOR DE LA PIERNA EXCEPTO PIE	308	9,28	1,2288
315	PROCEDIMIENTOS SOBRE HOMBRO, CODO Y ANTEBRAZO EXC. SUSTITUCIÓN DE ARTICULACIÓN	229	5,61	1,1512
302	SUSTITUCIÓN ARTICULACIÓN RODILLA	157	8,15	1,4812
309	OTRAS CIRUGÍAS SIGNIFICATIVAS SOBRE CADERA Y FÉMUR	139	8,62	1,3748
320	OTROS PROCEDIMIENTOS DE SISTEMA MUSCULOESQUELÉTICO Y TEJIDO CONECTIVO	79	10,78	1,2141
342	FRACTURA O LUXACIÓN EXCEPTO FÉMUR, PELVIS O ESPALDA	77	3,66	0,5208
347	OTROS PROBLEMAS DE LA ESPALDA Y CUELLO, FRACTURAS Y HERIDAS	77	6,26	0,6975
351	OTROS DIAGNÓSTICOS DE SISTEMA MUSCULOESQUELÉTICO Y TEJIDO CONECTIVO	70	2,21	0,5290
TOTAIS		2.395	9,76	1,3588

TRAUMATOLOXÍA INFANTIL

Recursos

HUMANOS		FÍSICOS	2019	2018
XEFE SECCIÓN	D. Pedro González Herranz	Camas funcionantes (promedio anual)	0	0
Facultativos	2	Promedio horas semanais asignadas de quirófano	14,2	14,8
Residentes	2	Promedio horas de programación semanal de consultas	15,5	15,3
Aux. administrativos*	1			

* Compartida.

O persoal de consultas externas intégrase no apartado de consultas externas.

Actividade

ÁREA CIRÚRXICA	2019	2018	INDICADORES	2019	2018
Interv. progr. con estadía	210	218	Estadía media preoperatoria	1,23	1,13
Interv. progr. ambulatorias CMA	53	52	Rendemento cirúrxico	77,4%	81,1%
Resto intervencións ambulatorias	7	6	Taxa anulación cirúrxica	7,5%	5,2%
Total interv. programadas	270	276	Interv. programadas/día	1,10	1,13
Total interv. urxentes	71	86	Interv. urxentes/día	0,19	0,24
Total interv. cirúrxicas	341	362			
Interv. suspendidas	22	15			

ÁREA DE HOSPITALIZACIÓN	2019	2018	INDICADORES	2019	2018
Ingresos procedentes de urxencias	66	71	Estadía media	2,61	2,70
Ingresos programados	217	216	Presión de urxencias	20,1%	20,2%
Traslados dende outros servizos	40	56	Taxa de mortalidade	0,0%	0,0%
Otras áreas de atención	5	8			
Total ingresos	328	351			
Total estadias	857	949			
Altas por fin de coidados	292	307			
Traslados a outros centros	2				
Exitus					
Altas voluntarias					
Traslados a outros servizos	33	44			
Total altas	327	351			

➤ [TRAUMATOLOXÍA INFANTIL]

ÁREA DE CONSULTAS EXTERNAS	2019	2018	INDICADORES	2019	2018
Consultas primeiras	1.564	1.454	Altas sobre primeiras	0,87	0,88
Consultas sucesivas	3.120	3.130	Relación sucesivas/primeiras	1,99	2,15
Total consultas externas	4.684	4.584	% de consultas primeiras procedentes de At. Primaria	29,3%	33,3%
Consultas nas que non acuden os pacientes	337	371	% de consultas nas que o paciente non acude	6,7%	7,5%

LISTA ESPERA CONSULTAS PRIMEIRAS	2019	2018	URXENCIAS	2019	2018
Pacientes en lista ó 31/12	9	11	Pacientes atendidos	3.667	4.162
Espera media ó 31/12	13,89	16,91			

LISTA ESPERA CIRÚRXICA ESTRUCTURAL	2019	2018
Pacientes en lista ó 31/12	120	108
Demora media ó 31/12	100	79

10 GRDs máis frecuentes

APR GRD	DESCRIPCIÓN DO APR GRD	ALTAS	E.M.	PESO MEDIO
309	OTRAS CIRURXÍAS SIGNIFICATIVAS SOBRE CADERA Y FÉMUR	72	4,47	1,3522
315	PROCEDIMIENTOS SOBRE HOMBRO, CODO Y ANTEBRAZO EXC. SUSTITUCIÓN DE ARTICULACIÓN	52	1,52	0,9939
313	PROCEDIMIENTOS SOBRE RODILLA Y PARTE INFERIOR DE LA PIERNA EXCEPTO PIE	49	2,90	1,2533
314	PROCEDIMIENTOS SOBRE PIE Y DEDOS DEL PIE	32	2,94	1,0402
351	OTROS DIAGNÓSTICOS DE SISTEMA MUSCULOESQUELÉTICO Y TEJIDO CONECTIVO	30	1,63	0,5179
308	REPARACIÓN DE FRACTURA DE CADERA Y FÉMUR	9	3,00	1,2731
317	PROCEDIMIENTOS SOBRE TENDONES, MÚSCULOS Y OTROS TEJIDOS BLANDOS	9	3,11	0,8752
320	OTROS PROCEDIMIENTOS DE SISTEMA MUSCULOESQUELÉTICO Y TEJIDO CONECTIVO	8	2,13	0,9974
850	PROCEDIMIENTO CON DIAG. DE REHAB. CUIDADOS POSTERIORES U OTRO CONTACTO CON SERVICIOS SANITARIOS	6	2,17	1,5852
342	FRACTURA O LUXACIÓN EXCEPTO FÉMUR, PELVIS O ESPALDA	4	1,00	0,4963
TOTAIS		291	2,86	1,0932

UNIDADE DE MAMA

Recursos

HUMANOS		FÍSICOS		2019	2018
COORDINADOR	D. Joaquín Mosquera Osés	Camas funcionantes (promedio anual)			
SUPERVISORA	Dna. Carmen Cereijo Garea	Promedio horas semanais asignadas de quirófano		34,4	35,8
Facultativos	9	Promedio horas de programación semanal de consultas		32,3	30,7
Enfermeiras*	7				
Aux. enfermaría*	7				

* Compartidas con unidade cirúrxica.

O persoal de consultas externas intégrase no apartado de consultas externas.

Actividade científica Cirurxía xeral e dixestiva

	2018	2017
Artículos publicados	6	5
Factor de impacto acumulado	13	11
Artículos en Q1	2	0

Fonte: SOPHOS. Informes de produción científica do SERGAS.

Actividade

ÁREA CIRÚRXICA	2019	2018	INDICADORES	2019	2018
Interv. progr. con estadía	409	435	Estadía media preoperatoria	0,02	0,02
Interv. progr. ambulatorias CMA	105	80	Rendemento cirúrxico	73,3%	72,6%
Resto intervencións ambulatorias	50	52	Taxa anulación cirúrxica	1,9%	1,9%
Total interv. programadas	564	567	Interv. programadas/día	2,30	2,31
Total interv. urxentes	14	16	Interv. urxentes/día	0,04	0,04
Total interv. cirúrxicas	578	583			
Interv. suspendidas	11	11			

ÁREA DE HOSPITALIZACIÓN	2019	2018	INDICADORES	2019	2018
Ingresos procedentes de urxencias			Estadía media	1,53	1,64
Ingresos programados	480	488	Presión de urxencias	0,0%	0,0%
Traslados dende outros servizos	5	3	Taxa de mortalidade	0,0%	0,0%
Otras áreas de atención	8	13			
Total ingresos	493	504			
Total estadias	756	825			
Altas por fin de cuidados	489	495			
Traslados a outros centros					
Exitus					
Altas voluntarias		2			
Traslados a outros servizos	6	5			
Total altas	495	502			

➤ [UNIDADE DE MAMA]

ÁREA DE CONSULTAS EXTERNAS	2019	2018		2019	2018
Consultas primeiras	1.405	1.164	INDICADORES		
Consultas sucesivas	4.982	4.812	Altas sobre primeiras	0,41	0,41
Total consultas externas	6.387	5.976	Relación sucesivas/primeiras	3,55	4,13
Consultas nas que non acuden os pacientes	421	309	% de consultas primeiras procedentes de At. Primaria	7,8%	9,2%
			% de consultas nas que o paciente non acude	6,2%	4,9%

LISTA ESPERA CONSULTAS PRIMEIRAS	2019	2018	LISTA ESPERA CIRÚRXICA ESTRUCTURAL	2019	2018
Pacientes en lista ó 31/12	47	79	Pacientes en lista ó 31/12	36	67
Espera media ó 31/12	22,26	19,66	Demora media ó 31/12	13	25

10 GRDs máis frecuentes

APR GRD	DESCRIPCIÓN DO APR GRD	ALTAS	E.M.	PESO MEDIO
363	PROCEDIMIENTOS SOBRE MAMA EXCEPTO MASTECTOMÍA	321	1,05	1,0229
362	PROCEDIMIENTOS DE MASTECTOMÍA	148	2,57	1,3167
681	OTRO PROCEDIMIENTO QUIRÚRGICO PARA NEOPLASMAS LINFÁTICOS/HEMATOPOYÉTICOS/OTROS	6	2,33	1,2285
711	INFECCIONES POSTOPERATORIAS, POSTRAUMÁTICAS Y DE OTROS DISPOSITIVOS CON PROCEDIMIENTO QUIRÚRGICO	3	4,00	1,0228
364	OTROS PROCEDIMIENTOS SOBRE PIEL, TEJIDO SUBCUTÁNEO Y RELACIONADOS	2	0,00	0,8095
382	ENFERMEDADES MALIGNAS DE LA MAMA	2	0,00	0,6221
951	PROCEDIMIENTO MODERADAMENTE EXTENSIVO NO RELACIONADO CON DIAG. PRINCIPAL	2	0,50	1,0441
317	PROCEDIMIENTOS SOBRE TENDONES, MÚSCULOS Y OTROS TEJIDOS BLANDOS	1	0,00	0,8752
361	INJERTO PIEL PARA DIAGNÓSTICOS PIEL Y TEJIDO SUBCUTÁNEO	1	2,00	1,3287
385	OTRAS ENFERMEDADES DE PIEL , TEJIDO SUBCUTÁNEO Y MAMA	1	1,00	0,4318
	TOTAIS	489	1,54	1,1100

UROLOXÍA

Recursos

HUMANOS		FÍSICOS	2019	2018
XEFE SERVIZO	D. Venancio Chantada Abal	Camas funcionantes (promedio anual)	28	20,8
SUPERVISORA	Dna. Socorro Méndez López	Promedio horas semanais asignadas de quirófano	88,5	84,9
Xefe sección	1	Promedio horas de programación semanal de consultas	140,5	136,7
Facultativos	17			
Residentes	10			
Enfermeiras	14			
Aux. enfermaría	11			
Aux. administrativos*	2			

* 1 media xornada.

O persoal de consultas externas intégrese no apartado de consultas externas.

Actividade científica

	2018	2017
Artículos publicados	6	6
Factor de impacto ponderado	8	16
Artículos en Q1	0	3

Fonte: SOPHOS. Informes de produción científica do SERGAS.

Actividade

ÁREA CIRÚRXICA	2019	2018	INDICADORES	2019	2018
Interv. progr. con estadia	1.534	1.361	Estadia media preoperatoria	1,37	1,49
Interv. progr. ambulatorias CMA	243	271	Rendemento cirúrxico	79,7%	76,3%
Resto intervencións ambulatorias	192	156	Taxa anulación cirúrxica	6,3%	10,2%
Total interv. programadas	1.969	1.788	Interv. programadas/día	8,04	7,30
Total interv. urxentes	417	431	Interv. urxentes/día	1,14	1,18
Total interv. cirúrxicas	2.386	2.219			
Interv. suspendidas	133	204			
Intervencións en sala cirúrxica		995			

ÁREA DE HOSPITALIZACIÓN	2019	2018	INDICADORES	2019	2018
Ingresos procedentes de urxencias	644	622	Índice de ocupación	100,0%	132,2%
Ingresos programados	1.454	1.336	Estadia media	3,64	3,80
Traslados dende outros servizos	660	622	Índice de rotación	100,18	126,83
Otras áreas de atención	47	58	Presión de urxencias	23,0%	23,6%
Total ingresos	2.805	2.638	Taxa de mortalidade	0,4%	0,8%
Total estadias	10.218	10.034			
Altas por fin de coidados	2.127	1.968			
Traslados a outros centros	3	3			
Exitus	12	20			
Altas voluntarias	3	2			
Traslados a outros servizos	660	640			
Total altas	2.805	2.633			

➤ [UROLOXÍA]

ÁREA DE CONSULTAS EXTERNAS	2019	2018		2019	2018
Consultas primeiras	8.869	7.559	INDICADORES		
Consultas sucesivas	29.880	29.371	Altas sobre primeiras	0,66	0,69
Total consultas externas	38.749	36.930	Relación sucesivas/primeiras	3,37	3,89
Consultas nas que non acuden os pacientes	3.134	3.580	% de consultas primeiras procedentes de At. Primaria	72,7%	73,2%
Tratamentos litotricia	582	541	% de consultas nas que o paciente non acude	7,5%	8,8%
Cistoscopias	3.053	2.952			
Fluxometrías	4.046	3.662			
Tratamentos citostáticos	1.835	1.381			
Urodinámica	849	1186			

LISTA ESPERA CONSULTAS PRIMEIRAS	2019	2018	URXENCIAS	2019	2018
Pacientes en lista ó 31/12	1.848	1.983	Pacientes atendidos	1.317	932
Espera media ó 31/12	45,3	50,3			

LISTA ESPERA CIRÚRXICA ESTRUCTURAL	2019	2018	TRANSPLANTES RENAIIS	2019	2018
Pacientes en lista ó 31/12	423	583	Transplantes renais	109	131
Demora media ó 31/12	58,05	74,74			

HOSPITAL DE DÍA	2019	2018
Sesións	72	90

10 GRDs máis frecuentes

APR GRD	DESCRIPCIÓN DO APR GRD	ALTAS	E.M.	PESO MEDIO
446	PROCEDIMIENTOS URETRALES Y TRANSURETRALES	417	2,89	0,7761
468	OTROS DIAGNÓSTICOS, SIGNOS Y SÍNTOMAS SOBRE RIÑÓN Y TRACTO URINARIO	233	3,76	0,5552
480	PROCEDIMIENTOS MAYORES SOBRE PELVIS MASCULINA	215	4,28	1,2618
443	PROCEDIMIENTOS SOBRE RIÑÓN Y TRACTO URINARIO POR PROCESOS NO MALIGNOS	160	6,94	1,2530
465	CÁLCULOS URINARIOS Y OBSTRUCCIÓN ADQUIRIDA DEL TRACTO URINARIO SUPERIOR	124	3,46	0,5623
463	INFECCIONES DE RIÑÓN Y TRACTO URINARIO	97	5,91	0,5316
442	PROCEDIMIENTOS SOBRE RIÑÓN Y TRACTO URINARIO POR NEOPLASIA	91	6,85	1,4749
482	PROSTATECTOMÍA TRANSURETRAL	80	3,39	0,7245
484	OTROS PROC. QUIRÚRGICOS DE AP. GENITAL MASCULINO	68	4,19	1,0119
483	PROCEDIMIENTOS SOBRE PENE, TESTÍCULOS Y ESCROTO	63	2,43	0,9311
TOTAIS		2.145	4,78	0,9419

XINECOLOXÍA

Recursos

HUMANOS		FÍSICOS	2019	2018
XEFA SERVIZO	Dna. Belén López Viñas	Camas funcionantes (promedio anual)	23,8	25,9
SUPERVISORA*	Dna. Paula Sánchez Flores	Promedio horas semanais asignadas de quirófano	51,2	54,9
Facultativos**	41	Promedio horas de programación semanal de consultas	212,2	214,9
Residentes	8			
Enfermeiras	12			
Aux. enfermaría	9			
Aux. administrativos	4			

* Compartida con hospital de día cirúrxico.

** 1,5 desenvolven actividade UMA e 2 compartidos con Hospital Virxe Xunqueira.

O persoal de consultas externas intégrase no apartado de consultas externas.

Actividade científica

	2018	2017
Artículos publicados	3	2
Factor de impacto ponderado	7	0
Artículos en Q1	1	0

Fonte: SOPHOS. Informes de produción científica do SERGAS.

Actividade

ÁREA CIRÚRXICA	2019	2018	INDICADORES	2019	2018
Interv. progr. con estadía	813	786	Estadía media preoperatoria	0,64	1,07
Interv. progr. ambulatorias CMA	359	432	Rendemento cirúrxico	86,2%	79,5%
Resto intervencións ambulatorias	327	343	Taxa anulación cirúrxica	5,1%	6,0%
Total interv. programadas	1.499	1.561	Interv. programadas/día	6,12	6,37
Total interv. urxentes	272	303	Interv. urxentes/día	0,75	0,83
Total interv. cirúrxicas	1.771	1.864			
Interv. suspendidas	81	99			
Intervencións en sala cirúrxica	395	385			

ÁREA DE HOSPITALIZACIÓN	2019	2018	INDICADORES	2019	2018
Ingresos procedentes de urxencias	677	834	Índice de ocupación	64,5%	63,2%
Ingresos programados	822	734	Estadía media	3,08	3,32
Traslados dende outros servizos	241	176	Índice de rotación	76,43	69,61
Otras áreas de atención	79	59	Presión de urxencias	37,2%	46,3%
Total ingresos	1.819	1.803	Taxa de mortalidade	0,3%	0,2%
Total estadias	5.599	5.977			
Altas por fin de coidados	1.595	1.622			
Traslados a outros centros	2	2			
Exitus	5	4			
Altas voluntarias	7	17			
Traslados a outros servizos	210	160			
Total altas	1.819	1.805			

➤ [XINECOLOXÍA]

ÁREA DE CONSULTAS EXTERNAS	2019	2018		2019	2018
Consultas primeiras	11.776	13.510	INDICADORES		
Consultas sucesivas	42.062	40.263	Altas sobre primeiras	1,14	1,05
Total consultas externas	53.838	53.773	Relación sucesivas/primeiras	3,57	2,98
Consultas nas que non acuden os pacientes	4.562	6.005	% de consultas primeiras procedentes de At. Primaria	75,9%	79,9%
Ecografías	12968	14921	% de consultas nas que o paciente non acude	7,8%	10,0%

LISTA ESPERA CONSULTAS PRIMEIRAS	2019	2018	URXENCIAS	2019	2018
Pacientes en lista ó 31/12	1.475	1.548	Pacientes atendidos	7.326	7.372
Espera media ó 31/12	38,2	40,5			

LISTA ESPERA CIRÚRXICA ESTRUCTURAL	2019	2018
Pacientes en lista ó 31/12	216	263
Demora media ó 31/12	45,16	52,38

10 GRDs máis frecuentes

APR GRD	DESCRIPCIÓN DO APR GRD	ALTAS	E.M.	PESO MEDIO
513	PROCEDIMIENTOS SOBRE ÚTERO Y ANEJOS PROCESO NO MALIGNO, EXCEPTO LEIOMIOMA	312	3,42	0,8670
544	DILATACIÓN Y LEGRADO, ASPIRACIÓN O HISTEROTOMÍA PARA DIAGNÓSTICOS OBSTÉTRICOS	224	1,91	0,5478
532	OTRAS ENFERMEDADES MENSTRUALES Y DEL APARATO REPRODUCTOR FEMENINO	142	1,65	0,4530
519	PROCEDIMIENTOS SOBRE ÚTERO Y ANEJOS PARA LEIOMIOMA	135	4,64	0,8924
517	DILATACIÓN Y LEGRADO PARA DIAGNÓSTICOS NO OBSTÉTRICOS	96	1,51	0,6979
564	ABORTO SIN DILATACIÓN Y LEGRADO, ASPIRACIÓN O HISTEROTOMÍA	87	1,17	0,3766
512	PROC. S. ÚTERO, ANEJOS POR N.MALIGNA NO OVÁRICAS NI DE ANEJOS	80	6,25	1,1691
566	OTROS DIAGNÓSTICOS ANTEPARTO	57	2,30	0,3086
518	OTROS PROCEDIMIENTOS QUIRÚRGICOS DE AP.GENITAL FEMENINO	54	5,59	0,8849
531	INFECCIONES DEL SISTEMA REPRODUCTOR FEMENINO	51	3,47	0,5063
	TOTAIS	1.609	3,53	0,7207

ANÁLISE POR
Servizos asistenciais
CHUAC

Servizos médicos

ÁREA SANITARIA DA CORUÑA E CEE
Memoria 2019

ALERXIA

Recursos

HUMANOS

XEFE SECCIÓN	D. Antonio Parra Arrondo	
Facultativos		6
Residentes		2

O persoal de consultas externas intégrase no apartado de consultas externas.

FÍSICOS

	2019	2018
Promedio horas de programación semanal de consultas	60,6	52,0

Actividade científica

	2018	2017
Artículos publicados	4	4
Factor de impacto ponderado	15	10
Artículos en Q1	3	0

Fonte: SOPHOS. Informes de produción científica do SERGAS.

Actividade

ÁREA DE CONSULTAS EXTERNAS	2019	2018
Consultas primeiras	5.467	4.900
Consultas sucesivas	9.947	8.383
Total consultas externas	15.414	13.283
Consultas nas que non acuden os pacientes	2.043	1.844
Espirometrías	3.185	2.721
Broncodilatacións	1.228	827
Inmunoterapias	3.423	3.670
Probas cutáneas	4.974	3.584
Probas de contacto	822	793
Probas de provocación	2.931	2.075

INDICADORES	2019	2018
Altas sobre primeiras	0,70	0,66
Relación sucesivas/iniciais	1,82	1,71
% de consultas iniciais procedentes de At. Primaria	68,5%	68,8%
% de consultas nas que o paciente non acude	11,7%	12,2%

LISTA DE ESPERA CONSULTAS PRIMEIRAS	2019	2018
Pacientes en lista ó 31/12	934	1.364
Espera media ó 31/12	38,3	55,8

HOSPITAL DE DÍA	2019	2018
Sesións	1.074	834

APARELLO DIXESTIVO

Recursos

HUMANOS		FÍSICOS	2019	2018
XEFE SERVIZO	D. Pedro Alonso Aguirre	Camas funcionantes (promedio anual)	36	36
SUPERVISORA	Dna. M ^a Jesús Goyanes López	Promedio horas de programación semanal de consultas	108,7	107,8
SUPERVISORA ENDOSCOPIAS	Dna. Teresa Rodríguez Sánchez			
Facultativos	18			
Residentes	4			
Enfermeiras	14			
Enfermeiras área endoscopias	8			
Aux. enfermaría	10			
Aux. enfermaría área endoscopias	7			
Aux. administrativos	2			

O persoal de consultas externas intégrase no apartado de consultas externas.

Actividade científica

	2018	2017
Artículos publicados	16	18
Factor de impacto ponderado	41	37
Artículos en Q1	7	4

Fonte: SOPHOS. Informes de produción científica do SERGAS.

Actividade

ÁREA DE HOSPITALIZACIÓN	2019	2018		2019	2018
Ingresos procedentes de urxencias	841	918	INDICADORES		
Ingresos programados	62	65	Índice de ocupación	92,0%	95,1%
Traslados dende outros servizos	157	137	Estadía media	8,43	8,50
Otras áreas de atención	374	351	Índice de rotación	39,83	40,86
Total ingresos	1.434	1.471	Presión de urxencias	58,6%	62,4%
Total estadias	12.084	12.498	Taxa de mortalidade	3,0%	1,8%
Altas por fin de coidados	1.220	1.268			
Traslados a outros centros	8	6			
Exitus	43	27			
Altas voluntarias	7	5			
Traslados a outros servizos	174	155			
Total altas	1.452	1.461			

ÁREA DE CONSULTAS EXTERNAS	2019	2018		2019	2018
Consultas primeiras	5.014	4.772	INDICADORES		
Consultas sucesivas	16.466	16.259	Altas sobre primeiras	0,68	0,76
Total consultas externas	21.480	21.031	Relación sucesivas/iniciais	3,28	3,41
Consultas nas que non acuden os pacientes	2.073	2.678	% de consultas iniciais procedentes de At. Primaria	51,0%	73,0%
			% de consultas nas que o paciente non acude	8,8%	11,3%

➤ [APARELLO DIXESTIVO]

LISTA ESPERA CONSULTAS PRIMEIRAS	2019	2018	URXENCIAS	2019	2018
Pacientes en lista ó 31/12	1.018	996	Pacientes atendidos	180	264
Espera media ó 31/12	41,99	38,32			

ÁREA DE ENDOSCOPIAS	2019	2018	TRANSPLANTES HEPÁTICOS	2019	2018
Endoscopias altas	6.587	6.570	Transplantes hepáticos	66	70
Endoscopias baixas	12.966	12.068			
Total endoscopias	19.553	18.638			

HOSPITAL DE DÍA	2019	2018
Sesións	1.658	1.617

10 GRDs máis frecuentes

APR GRD	DESCRICIÓN DO APR GRD	ALTAS	E.M.	PESO MEDIO
284	TRASTORNOS DEL TRACTO Y VESÍCULA BILIAR	163	9,71	0,8282
280	ENFERMEDAD HEPÁTICA ALCOHÓLICA	109	10,85	0,8637
282	TRASTORNOS DE PÁNCREAS EXCEPTO NEOPLASIA MALIGNA	89	9,63	0,6593
245	ENFERMEDAD INFLAMATORIA INTESTINAL	88	9,35	0,6423
279	COMA HEPÁTICO Y OTROS TRASTORNOS MAYORES DE HÍGADO	72	9,83	0,8824
254	OTROS DIAGNÓSTICOS DEL APARATO DIGESTIVO	67	6,99	0,6561
001	TRASPLANTE HEPÁTICO Y/O DE INTESTINO	64	21,98	7,9322
283	OTROS TRASTORNOS DE HÍGADO	59	5,85	0,6681
950	PROCEDIMIENTO EXTENSIVO SIN RELACIÓN CON DIAGNÓSTICO PRINCIPAL	58	4,05	2,2581
249	OTRAS GASTROENTERITIS, NÁUSEAS Y VÓMITOS	47	8,47	0,4877
	TOTAIS	1.278	9,71	1,2551

CARDIOLOXÍA

Recursos

HUMANOS

XEFE SERVIZO	D. José Manuel Vázquez Rodríguez	Aux. enfermaría unidade de imaxe	1
SUPERVISORA	Dna. María Sabater Sánchez	Enfermeiras hemodinámica	8
COORDINADORA ENFERMARÍA	Dna. Dolores Varela Tomé	Aux. enfermaría hemodinámica	1
Xefes de sección	1	Enfermeiras electrofisioloxía	5
Facultativos	26	Aux. enfermaría electrofisioloxía	1
Residentes	15	Enfermeiras insuficiencia cardíaca	2
Enfermeiras	26	Aux. administrativos*	4
Aux. enfermaría	17	Celadores	3
Enfermeiras unidade de imaxe	4		

* 1 media xornada.

O persoal de consultas externas intégrase no apartado de consultas externas.

FÍSICOS

	2019	2018
Camas funcionantes (promedio anual)	44	44
Promedio horas de programación semanal de consultas	138,5	133,4

Actividade científica

	2018	2017
Artículos publicados	62	41
Factor de impacto ponderado	204	134
Artículos en Q1	41	27

Fonte: SOPHOS. Informes de produción científica do SERGAS.

Actividade

ÁREA DE HOSPITALIZACIÓN

	2019	2018
Ingresos procedentes de urxencias	1.133	1.110
Ingresos programados	523	572
Traslados dende outros servizos	539	505
Otras áreas de atención	556	558
Total ingresos	2.751	2.745
Total estadias	16.279	15.670
Altas por fin de coidados	2.321	2.326
Traslados a outros centros	82	110
Exitus	19	27
Altas voluntarias	3	3
Traslados a outros servizos	320	301
Total altas	2.745	2.767

	2019	2018
INDICADORES		
Índice de ocupación	101,4%	97,6%
Estadía media	5,92	5,71
Índice de rotación	62,52	62,39
Presión de urxencias	41,2%	40,4%
Taxa de mortalidade	0,7%	1,0%

ÁREA DE CONSULTAS EXTERNAS

	2019	2018
Consultas primeiras	7.939	7.904
Consultas sucesivas	19.734	18.965
Total consultas externas	27.673	26.869
Consultas nas que non acuden os pacientes	2.395	2.658

	2019	2018
INDICADORES		
Altas sobre primeiras	1,23	1,10
Relación sucesivas/primeiras	2,49	2,40
% de consultas primeiras procedentes de At. Primaria	56,6%	59,7%
% de consultas nas que o paciente non acude	8,0%	9,0%

➤ [CARDIOLOXÍA]

LISTA ESPERA CONSULTAS PRIMEIRAS	2019	2018	URXENCIAS	2019	2018
Pacientes en lista ó 31/12	817	1.030	Pacientes atendidos	1.298	1.556
Espera media ó 31/12	25,0	33,1			

HEMODINÁMICA	2019	2018	REXISTROS	2019	2018
Cateterismos	3.125	3.200	Ergometrías	827	867
ACTP	1.147	1.280	Ecocardiogramas	18.560	18.093
			Holter	2.233	2.341

ELECTROFISIOLOXÍA	2019	2018	TRANSPLANTES CARDÍACOS	2019	2018
Implante/recambio marcapasos	446	372	Transplantes cardíacos	18	25
Implante/recambio desfibriladores	148	142			
Ablacion radiofrecuencia	250	273			
Estudios electrofisiolóxicos	397	393			

10 GRDs máis frecuentes

APR GRD	DESCRIPCIÓN DO APR GRD	ALTAS	E.M.	PESO MEDIO
175	INTERVENCIONES CORONARIAS PERCUTÁNEAS SIN IAM	541	5,60	2,4291
174	INTERVENCIONES CORONARIAS PERCUTÁNEAS CON IAM	464	5,11	2,0298
171	IMPLANT. MARCAPASOS CARDIACO PERMANENTE SIN IAM, FALLO CARDIACO O SHOCK	276	6,53	1,5012
192	CATETERISMO CARDÍACO POR OTRA CONDICIÓN NO CORONARIA	218	6,64	1,0922
161	IMPLANTACIÓN DE DESFIBRILADOR CARDÍACO Y SISTEMA DE ASISTENCIA CARDIACA	112	12,03	4,3180
201	ARRITMIAS CARDÍACAS Y TRASTORNOS DE LA CONDUCCIÓN	94	4,55	0,5495
206	MALFUNCIONAMIENTO, REACCIÓN O COMPLICACIÓN DE DISPOSITIVO O PROCED. CARDIOVASCULAR.	94	7,02	0,9825
194	INSUFICIENCIA CARDÍACA	92	11,09	0,7172
862	OTROS CUIDADOS POSTERIORES Y CONVALECENCIA	91	2,03	0,4338
190	INFARTO AGUDO DE MIOCARDIO - IAM	86	5,45	0,8942
	TOTAIS	2.425	6,57	1,7548

COIDADOS CRÓNICOS COMPLEXOS

Recursos

HUMANOS		FÍSICOS		2019	2018
SUPERVISORA	Dna. Angélica Lijo Fernández	Camas funcionantes (promedio anual)		42	41,35
Facultativos	5				
Enfermeiras	26				
Aux. enfermaría	27				

Persoal de enfermaría compartido con unidade coidados paliativos

Actividade

ÁREA DE HOSPITALIZACIÓN	2019	2018	INDICADORES	
Ingresos procedentes de urgencias	1.148	895	Índice de ocupación	101,0% 97,7%
Ingresos programados			Estadía media	12,53 14,02
Traslados dende outros servizos	48	130	Índice de rotación	29,43 25,44
Otras áreas de atención	40	27	Presión de urgencias	92,9% 85,1%
Total ingresos	1.236	1.052	Taxa de mortalidade	23,1% 24,8%
Total estadias	15.482	14.750		
Altas por fin de coidados	885	727		
Traslados a outros centros	8	5		
Exitus	285	262		
Altas voluntarias	1	5		
Traslados a outros servizos	55	56		
Total altas	1.234	1.055		

10 GRDs máis frecuentes

APR GRD	DESCRIPCIÓN DO APR GRD	ALTAS	E.M.	PESO MEDIO
194	INSUFICIENCIA CARDÍACA	189	12,04	0,8533
137	INFECCIONES E INFLAMACIONES PULMONARES MAYORES	154	10,44	1,0800
463	INFECCIONES DE RIÑÓN Y TRACTO URINARIO	112	15,24	0,7184
140	ENFERMEDAD PULMONAR OBSTRUCTIVA CRÓNICA	92	10,59	0,8685
144	OTROS DIAGNÓSTICOS MENORES, SIGNOS Y SÍNTOMAS DE APARATO RESPIRATORIO	85	11,38	0,6367
139	OTRA NEUMONÍA	83	8,75	0,8891
145	BRONQUITIS AGUDA Y SÍNTOMAS RELACIONADOS	38	6,24	0,7328
113	INFECCIONES DE VÍAS RESPIRATORIAS SUPERIORES	35	9,00	0,7082
045	ACVA Y OCLUSIONES PRECEREBRALES CON INFARTO	34	15,56	1,1586
141	ASMA	24	8,17	0,7512
	TOTAIS	1.179	14,04	0,9405

COIDADOS PALIATIVOS**Recursos**

HUMANOS		FÍSICOS		2019	2018
XEFE SECCIÓN	D. Juan Sanmartín Moreira	Camas funcionantes cuidados paliativos			
SUPERVISORA	Dna. Angélica Lijo Fernández	(promedio anual)		25,3	24,41
Facultativos	2				
Enfermeiras	26				
Aux. enfermaría	27				

Persoal de enfermaría compartido con cuidados crónicos complexos

Actividade

ÁREA DE HOSPITALIZACIÓN	2019	2018	INDICADORES	
Ingresos procedentes de urgencias	193	210	Índice de ocupación	75,1% 81,2%
Ingresos programados			Estadía media	15,97 15,87
Traslados dende outros servizos	205	224	Índice de rotación	17,15 18,68
Otras áreas de atención	36	22	Presión de urgencias	44,5% 46,1%
Total ingresos	434	456	Taxa de mortalidade	68,6% 60,0%
Total estadias	6.933	7.237		
Altas por fin de cuidados	129	165		
Traslados a outros centros	1			
Exitus	297	276		
Altas voluntarias				
Traslados a outros servizos	6	19		
Total altas	433	460		

10 GRDs máis frecuentes

APR GRD	DESCRICIÓN DO APR GRD	ALTAS	E.M.	PESO MEDIO
136	NEOPLASIAS RESPIRATORIAS	49	19,39	1,2524
281	NEOPLASIA MALIGNA DE SISTEMA HEPATOBILIAR O DE PÁNCREAS	48	18,92	1,0757
240	NEOPLASIA MALIGNA DIGESTIVA	36	33,44	1,4220
862	OTROS CUIDADOS POSTERIORES Y CONVALECENCIA	22	11,23	0,8698
041	NEOPLASIAS DE SISTEMA NERVIOSO	19	30,11	0,9287
861	SIGNOS, SÍNTOMAS Y OTROS FACTORES QUE AFECTAN AL ESTADO DE SALUD	19	21,79	0,6351
140	ENFERMEDAD PULMONAR OBSTRUCTIVA CRÓNICA	14	24,79	0,9363
137	INFECCIONES E INFLAMACIONES PULMONARES MAYORES	12	11,33	1,0854
139	OTRA NEUMONÍA	11	25,18	0,7648
530	TRASTORNOS MALIGNOS DEL SISTEMA REPRODUCTOR FEMENINO	11	17,27	1,2863
	TOTAIS	427	23,46	1,1518

ENDOCRINOLOXÍA

Recursos

HUMANOS	
XEFE SERVIZO	Dna. Teresa Martínez Ramonde
SUPERVISORA*	Dna. Carmen Alfonsín Serantes
SUPERV. DIETÉTICA	Dna. Nieves Rodríguez Sánchez
Facultativos	13
Residentes	4
Enfermeiras*	14
Aux. enfermaría*	10
Aux. administrativo	1

* Compartidas con anxioloxía e cirurxía vascular.
O persoal de consultas externas intégrase no apartado de consultas externas.

FÍSICOS	2019	2018
Camas funcionantes (promedio anual)	5	5
Promedio horas de programación semanal de consultas	78,0	74,9

Actividade científica

	2018	2017
Artículos publicados	1	6
Factor de impacto ponderado	0	16
Artículos en Q1	0	3

Fonte: SOPHOS. Informes de produción científica do SERGAS.

Actividade

ÁREA DE HOSPITALIZACIÓN	2019	2018
Ingresos procedentes de urxencias	81	86
Ingresos programados		
Traslados dende outros servizos	11	23
Otras áreas de atención	31	25
Total ingresos	123	134
Total estadias	600	812
Altas por fin de coidados	120	119
Traslados a outros centros	1	2
Exitus		
Altas voluntarias		2
Traslados a outros servizos	3	8
Total altas	124	131

INDICADORES	2019	2018
Índice de ocupación	32,9%	44,5%
Estadía media	4,88	6,06
Índice de rotación	24,60	26,80
Presión de urxencias	65,9%	64,2%
Taxa de mortalidade	0,0%	0,0%

ÁREA DE CONSULTAS EXTERNAS	2019	2018
Consultas primeiras	3.197	3.181
Consultas sucesivas	13.016	12.180
Total consultas externas	16.213	15.361
Consultas nas que non acuden os pacientes	1.809	1.806
Consultas de nutrición	2.492	2.199
Teleconsultas	1.890	1.690

INDICADORES	2019	2018
Altas sobre primeiras	0,79	0,76
Relación sucesivas/primeiras	4,07	3,83
% de consultas primeiras procedentes de At. Primaria	54,2%	54,6%
% de consultas nas que o paciente non acude	10,0%	10,5%

LISTA ESPERA CONSULTAS PRIMEIRAS	2019	2018
Pacientes en lista ó 31/12	536	571
Espera media ó 31/12	37,71	41,6

➤ [ENDOCRINOLOGÍA]

10 GRDs más frecuentes

APR GRD	DESCRIPCIÓN DO APR GRD	ALTAS	E.M.	PESO MEDIO
420	DIABETES	71	5,07	0,5109
424	OTRAS TRASTORNOS ENDOCRINOS	12	3,75	0,5001
425	OTROS TRASTORNOS ELECTROLÍTICOS NO HIPOVOLÉMICOS	8	6,13	0,4460
254	OTROS DIAGNÓSTICOS DEL APARATO DIGESTIVO	4	2,00	0,6567
421	MALNUTRICIÓN, RETRASO EN EL DESARROLLO Y OTRAS ENFERMEDADES NUTRICIONALES	2	1,50	0,8116
427	TRASTORNOS DE LA TIROIDES	2	3,00	0,5759
468	OTROS DIAGNÓSTICOS, SIGNOS Y SÍNTOMAS SOBRE RIÑÓN Y TRACTO URINARIO	2	11,50	0,4995
759	TRASTORNO ALIMENTARIO	2	21,50	1,4877
861	SIGNOS, SÍNTOMAS Y OTROS FACTORES QUE AFECTAN AL ESTADO DE SALUD	2	3,50	0,4311
042	TRASTORNOS DEGENERATIVOS DE SISTEMA NERVIOSO, EXCEPTO ESCLEROSIS MÚLTIPLE	1	2,00	0,7500
	TOTAIS	121	5,33	0,5724

HEMATOLOXÍA E HEMOTERAPIA

Recursos

HUMANOS	
XEFE SERVIZO	Dna. María Fernanda López Fernández
SUPERVISORA	Dna. M ^a Isabel Rodríguez Parga
Facultativos	14
Residentes	4
Enfermeiras	15
Aux. enfermaría	10
Aux. administrativos	1

O persoal de consultas externas intégrase no apartado de consultas externas.

FÍSICOS	2019	2018
Camas funcionantes (promedio anual)	30	26
Promedio horas de programación semanal de consultas	59,5	58,9

Actividade científica

	2018	2017
Artículos publicados	10	13
Factor de impacto ponderado	23	40
Artículos en Q1	3	6

Fonte: SOPHOS. Informes de produción científica do SERGAS.

Actividade

ÁREA DE HOSPITALIZACIÓN	2019	2018
Ingresos procedentes de urxencias	341	292
Ingresos programados	32	
Traslados dende outros servizos	93	84
Otras áreas de atención	235	255
Total ingresos	701	631
Total estadias	12.504	11.188
Altas por fin de coidados	558	525
Traslados a outros centros	1	1
Exitus	57	41
Altas voluntarias	2	
Traslados a outros servizos	68	64
Total altas	686	631

INDICADORES	2019	2018
Índice de ocupación	114,2%	117,9%
Estadía media	17,84	17,73
Índice de rotación	23,37	24,27
Presión de urxencias	48,6%	46,3%
Taxa de mortalidade	8,3%	6,5%

ÁREA DE CONSULTAS EXTERNAS	2019	2018
Consultas primeiras	640	682
Consultas sucesivas	10.989	11.165
Total consultas externas	11.629	11.847
Consultas nas que non acuden os pacientes	621	615

INDICADORES	2019	2018
Altas sobre primeiras	0,45	0,43
Relación sucesivas/primeiras	17,17	16,37
% de consultas primeiras procedentes de At. Primaria	21,6%	21,6%
% de consultas nas que o paciente non acude	5,1%	4,9%

LISTA ESPERA CONSULTAS PRIMEIRAS	2019	2018
Pacientes en lista ó 31/12	34	13
Espera media ó 31/12	13,59	10,77

URXENCIAS	2019	2018
Pacientes atendidos	384	232

➤ [HEMATOLOXÍA E HEMOTERAPIA]

OUTRAS ÁREAS	2019	2018	HOSPITAL DE DÍA	2019	2018
Probas e estudos funcionais	15.648	17.895	Sesións	384	232
Consultas transfusión	1.313	1.144			
Trasplantes médula ósea	68	51			

10 GRDs máis frecuentes

APR GRD	DESCRIPCIÓN DO APR GRD	ALTAS	E.M.	PESO MEDIO
696	OTRA QUIMIOTERAPIA	97	7,03	0,9900
660	DIAG MAYORES HEMATOLÓGICOS/INMUNOLÓGICOS EXCEPTO CRISIS POR CÉLULAS FALCIFORMES Y COAGULACIÓN	86	19,19	1,1757
691	LINFOMA, MIELOMA Y LEUCEMIA NO AGUDA	77	24,91	1,6729
008	TRASPLANTE AUTÓLOGO DE MÉDULA ÓSEA	43	27,40	6,8058
695	QUIMIOTERAPIA POR LEUCEMIA AGUDA	36	10,86	1,3525
661	TRASTORNOS DE LA COAGULACIÓN Y PLAQUETAS	31	11,87	1,1409
139	OTRA NEUMONÍA	28	15,54	1,0020
007	TRASPLANTE ALOGÉNICO DE MÉDULA ÓSEA	22	63,55	9,2442
690	LEUCEMIA AGUDA	22	41,18	3,3431
681	OTRO PROCEDIMIENTO QUIRÚRGICO PARA NEOPLASMAS LINFÁTICOS/HEMATOPOYÉTICOS/OTROS	21	32,71	2,7691
	TOTAIS	618	21,00	2,0657

LESIONADOS MEDULARES

Recursos

HUMANOS		FÍSICOS	2019	2018
XEFE UNIDADE	D. Antonio Rodríguez Sotillo	Camas funcionantes (promedio anual)	31	31
SUPERVISORA	Dna. Beatriz Saavedra Illobre	Promedio horas de programación semanal de consultas	7,2	7,2
Facultativos	3			
Enfermeiras	15			
Aux. enfermaría	14			
Fisioterapeutas	5			
Monitores	1			
Terapeutas ocupacionais	2			
Aux. administrativos	1			
Celadores	16			

O persoal de consultas externas intégrase no apartado de consultas externas.

Actividade

ÁREA DE HOSPITALIZACIÓN	2019	2018		2019	2018
Ingresos procedentes de urxencias	18	20	INDICADORES		
Ingresos programados	0	2	Índice de ocupación	82,0%	83,7%
Traslados dende outros servizos	72	76	Estadía media	63,98	60,32
Otras áreas de atención	55	59	Índice de rotación	4,68	5,06
Total ingresos	145	157	Presión de urxencias	12,4%	12,7%
Total estadias	9.277	9.470	Taxa de mortalidade	0,7%	2,5%
Altas por fin de coidados	109	114			
Traslados a outros centros	7	6			
Exitus	1	4			
Altas voluntarias	1				
Traslados a outros servizos	32	35			
Total altas	150	159			

ÁREA DE CONSULTAS EXTERNAS	2019	2018		2019	2018
Consultas primeiras	239	200	INDICADORES		
Consultas sucesivas	1.200	1.189	Altas sobre primeiras	0,11	0,14
Total consultas externas	1.439	1.389	Relación sucesivas/primeiras	5,02	5,95
Consultas nas que non acuden os pacientes	126	131	% de consultas primeiras procedentes de At. Primaria	5,4%	4,5%
			% de consultas nas que o paciente non acude	8,1%	8,6%

URXENCIAS	2019	2018
Pacientes atendidos	8	15

➤ [LESIONADOS MEDULARES]

10 GRDs más frecuentes

APR GRD	DESCRIPCIÓN DO APR GRD	ALTAS	E.M.	PESO MEDIO
040	TRASTORNOS Y LESIONES ESPINALES	43	67,84	1,3722
023	PROCEDIMIENTOS ESPINALES	11	136,82	4,1231
912	PROCEDIMIENTOS MUSCULOESQUELÉTICOS Y OTROS PARA TRAUMA MÚLTIPLE SIGNIFICATIVO	6	152,33	6,5687
004	TRAQUEOSTOMÍA CON VM 96+ HORAS CON PROCEDIMIENTO EXTENSIVO	5	192,40	13,5437
321	FUSIÓN ESPINAL CERVICAL Y OTROS PROC. DE LA ESPALDA/CUELLO EXCEPTO ESCISIÓN/DESCOMP. DISCAL	5	75,00	3,3172
468	OTROS DIAGNÓSTICOS, SIGNOS Y SÍNTOMAS SOBRE RIÑÓN Y TRACTO URINARIO	5	1,80	0,8566
950	PROCEDIMIENTO EXTENSIVO SIN RELACIÓN CON DIAGNÓSTICO PRINCIPAL	5	142,80	3,9584
351	OTROS DIAGNÓSTICOS DE SISTEMA MUSCULOESQUELÉTICO Y TEJIDO CONECTIVO	3	15,00	0,8478
465	CÁLCULOS URINARIOS Y OBSTRUCCIÓN ADQUIRIDA DEL TRACTO URINARIO SUPERIOR	3	3,00	1,4564
952	PROCEDIMIENTO NO EXTENSIVO NO RELACIONADO CON DIAGNÓSTICO PRINCIPAL	3	97,00	1,5505
TOTAIS		118	85,40	2,7617

MEDICINA INTERNA MIHC

Recursos

HUMANOS		FÍSICOS	2019	2018
XEFE DE SERVIZO	D. Fernando de la Iglesia Martínez	Camas funcionantes (promedio anual)	164,3	169
SUPERVISORAS	Dna. Rocío Seijo Bestilleiro	Promedio horas de programación semanal de consultas	43,7	43,9
	Dna. Carmen Estrada Sánchez			
	Dna. Sonia Pose Dourado			
	Dna. Esther Susana Taboada Mesías			
	Dna. Beatriz Vázquez Rodríguez			
Facultativos				
Residentes	24			
Enfermeiras	12			
Aux. enfermaría	67			
Aux. administrativos	58			
Celador	4			
	1			

Actividade científica

	2018	2017
Artículos publicados	14	21
Factor de impacto ponderado	35	49
Artículos en Q1	3	7

Fonte: SOPHOS. Informes de produción científica do SERGAS.

O persoal de consultas externas intégrase no apartado de consultas externas.

Actividade área de hospitalización

ÁREA DE HOSPITALIZACIÓN	2019	2018	INDICADORES	2019	2018
Ingresos procedentes de urxencias	5.870	6.146	Índice de ocupación	98,2%	94,7%
Ingresos programados			Estadía media	9,02	8,68
Traslados dende outros servizos	477	404	Índice de rotación	39,74	39,81
Otras áreas de atención	183	178	Presión de urxencias	89,9%	91,3%
Total ingresos	6.530	6.728	Taxa de mortalidade	6,6%	7,5%
Total estadias	58.890	58.432			
Altas por fin de cuidados	5.495	5.632			
Traslados a outros centros	21	18			
Exitus	430	507			
Altas voluntarias	23	20			
Traslados a outros servizos	550	561			
Total altas	6.519	6.738			

Outras actividades

ÁREA DE CONSULTAS EXTERNAS	2019	2018	INDICADORES	2019	2018
Consultas primeiras	1.691	1.405	Altas sobre primeiras	1,20	1,33
Consultas sucesivas	5.455	5.528	Relación sucesivas/primeiras	3,23	3,93
Total consultas externas	7.146	6.933	% de consultas primeiras procedentes de At. Primaria	38,7%	51,8%
Consultas nas que non acuden os pacientes	602	619	% de consultas nas que o paciente non acude	7,8%	8,2%

➤ [MEDICINA INTERNA MIHC]

LISTA ESPERA CONSULTAS PRIMEIRAS	2019	2018	URXENCIAS	2019	2018
Pacientes en lista ó 31/12	109	97	Pacientes atendidos	14.384	14.203
Espera media ó 31/12	28,06	22,97			
<hr/>					
HOSPITAL DE DÍA	2019	2018			
Sesións	477	596			

10 GRDs máis frecuentes

APR GRD	DESCRIPCIÓN DO APR GRD	ALTAS	E.M.	PESO MEDIO
194	Insuficiencia cardíaca	582	8,18	0,7911
140	Enfermedad pulmonar obstructiva crónica	495	7,90	0,8406
144	Otros diagnósticos menores, signos y síntomas de aparato respiratorio	409	7,88	0,6024
139	Otra neumonía	401	7,81	0,8354
463	Infecciones de riñón y tracto urinario	313	8,72	0,6345
137	Infecciones e inflamaciones pulmonares mayores	211	11,16	1,1411
113	Infecciones de vías respiratorias superiores	176	6,98	0,6375
249	Otras gastroenteritis, náuseas y vómitos	144	7,53	0,5528
383	Celulitis y otras infecciones de piel	140	7,32	0,5610
134	Embolismo pulmonar	117	7,47	0,8941
	TOTAIS	5.969	9,49	0,8785

MEDICINA INTERNA MIHA

Recursos

HUMANOS	
XEFE DE SECCIÓN	D. José Luis Díaz Díaz
SUPERVISOR	D. Esteban Álvarez Gil
Facultativos	6
Residentes	2
Enfermeiras	24
Aux. enfermería	20
Aux. administrativos	1
Celador	1

O persoal de consultas externas intégrase no apartado de consultas externas.

FÍSICOS	2019	2018
Camas funcionantes (promedio anual)	54,2	50,9
Promedio horas de programación semanal de consultas	9,5	20,8

Actividade científica

	2018	2017
Artículos publicados	14	21
Factor de impacto ponderado	35	49
Artículos en Q1	3	7

Fonte: SOPHOS. Informes de produción científica do SERGAS.

Actividade área de hospitalización

ÁREA DE HOSPITALIZACIÓN	2019	2018
Ingresos procedentes de urxencias	2.211	2.180
Ingresos programados		
Traslados dende outros servizos	8	7
Otras áreas de atención	19	33
Total ingresos	2.238	2.220
Total estadias	21.720	19.471
Altas por fin de cuidados	1.870	1.921
Traslados a outros centros	10	7
Exitus	259	247
Altas voluntarias	6	
Traslados a outros servizos	85	56
Total altas	2.230	2.231

INDICADORES	2019	2018
Índice de ocupación	109,8%	104,8%
Estadía media	9,71	8,77
Índice de rotación	41,29	43,61
Presión de urxencias	98,8%	98,2%
Taxa de mortalidade	11,6%	11,1%

Outras actividades

ÁREA DE CONSULTAS EXTERNAS	2019	2018
Consultas primeiras	433	558
Consultas sucesivas	1.354	1.455
Total consultas externas	1.787	2.013
Consultas nas que non acuden os pacientes	267	409

INDICADORES	2019	2018
Altas sobre primeiras	0,71	1,60
Relación sucesivas/primeiras	3,13	2,61
% de consultas primeiras procedentes de At. Primaria	85,0%	69,5%
% de consultas nas que o paciente non acude	13,0%	16,9%

➤ [MEDICINA INTERNA MIHA]

LISTA ESPERA CONSULTAS PRIMEIRAS	2019	2018	URXENCIAS	2019	2018
Pacientes en lista ó 31/12	80	67	Pacientes atendidos	14.384	14.203
Espera media ó 31/12	34,59	16,76			

HOSPITAL DE DÍA	2019	2018
Sesións	477	596

10 GRDs máis frecuentes

APR GRD	DESCRIPCIÓN DO APR GRD	ALTAS	E.M.	PESO MEDIO
194	INSUFICIENCIA CARDÍACA	301	8,93	0,7774
144	OTROS DIAGNÓSTICOS MENORES, SIGNOS Y SÍNTOMAS DE APARATO RESPIRATORIO	230	8,80	0,6122
139	OTRA NEUMONÍA	209	9,84	0,8166
137	INFECCIONES E INFLAMACIONES PULMONARES MAYORES	198	10,52	1,0904
463	INFECCIONES DE RIÑÓN Y TRACTO URINARIO	163	10,53	0,6718
140	ENFERMEDAD PULMONAR OBSTRUCTIVA CRÓNICA	156	9,54	0,7807
133	FALLO RESPIRATORIO	73	8,56	0,8415
113	INFECCIONES DE VÍAS RESPIRATORIAS SUPERIORES	59	8,93	0,6689
249	OTRAS GASTROENTERITIS, NÁUSEAS Y VÓMITOS	34	8,12	0,6224
420	DIABETES	34	12,85	0,7856
	TOTAIS	2.145	9,75	0,8226

MEDICINA INTERNA ENFERMIDADES INFECCIOSAS**Recursos**

HUMANOS	
XEFE SECCIÓN	D. Enrique Miguez Rey
SUPERVISORA	Dna. Encarna Susana Martínez Martínez
Facultativos	7
Residentes	2
Enfermeiras	12
Aux. enfermaría	10
Aux. administrativos	1

O persoal de consultas externas intégrase no apartado de consultas externas.

FÍSICOS	2019	2018
Camas funcionantes (promedio anual)	30	30
Promedio horas de programación semanal de consultas	25,7	25,0

Actividade científica

	2018	2017
Artículos publicados	14	21
Factor de impacto ponderado	36	49
Artículos en Q1	3	7

Fonte: SOPHOS. Informes de produción científica do SERGAS.

Actividade

ÁREA DE HOSPITALIZACIÓN	2019	2018
Ingresos procedentes de urgencias	193	259
Ingresos programados		
Traslados dende outros servizos	148	123
Otras áreas de atención	25	47
Total ingresos	366	429
Total estadias	7.633	7.202
Altas por fin de coidados	273	324
Traslados a outros centros	3	1
Exitus	23	19
Altas voluntarias	2	18
Traslados a outros servizos	67	68
Total altas	368	430

INDICADORES	2019	2018
Índice de ocupación	69,7%	65,8%
Estadía media	20,86	16,79
Índice de rotación	12,20	14,30
Presión de urgencias	52,7%	60,4%
Taxa de mortalidade	6,3%	4,4%

ÁREA DE CONSULTAS EXTERNAS	2019	2018
Consultas primeiras	633	434
Consultas sucesivas	4.464	4.055
Total consultas externas	5.097	4.489
Consultas nas que non acuden os pacientes	924	827

INDICADORES	2019	2018
Altas sobre primeiras	0,58	0,78
Relación sucesivas/primeiras	7,05	9,34
% de consultas primeiras procedentes de At. Primaria	30,5%	35,5%
% de consultas nas que o paciente non acude	15,3%	15,6%

LISTA ESPERA CONSULTAS PRIMEIRAS	2019	2018
Pacientes en lista ó 31/12	54	37
Espera media ó 31/12	36,43	28,46

URXENCIAS	2019	2018
Pacientes atendidos	14.384	14.203

➤ [MEDICINA INTERNA ENFERMIDADES INFECCIOSAS]

10 GRDs máis frecuentes

APR GRD	DESCRIPCIÓN DO APR GRD	ALTAS	E.M.	PESO MEDIO
892	VIH CON CONDICIONES MAYORES RELACIONADAS CON VIH	22	17,64	1,2093
137	INFECCIONES E INFLAMACIONES PULMONARES MAYORES	20	25,05	0,9858
206	MALFUNCIONAMIENTO, REACCIÓN O COMPLICACIÓN DE DISPOSITIVO O PROCED. CARDIOVASCULAR.	20	42,50	1,1538
140	ENFERMEDAD PULMONAR OBSTRUCTIVA CRÓNICA	13	15,15	0,9077
724	OTRAS INFECCIONES Y PARASITOSIS SISTÉMICAS	13	23,77	0,9662
051	MENINGITIS VÍRICA	12	8,92	0,6898
383	CELULITIS Y OTRAS INFECCIONES DE PIEL	12	9,75	0,6785
050	INFECCIONES NO BACTERIANAS DEL SISTEMA NERVIOSO EXCEPTO MENINGITIS VÍRICA	10	17,80	1,4211
139	OTRA NEUMONÍA	10	9,40	0,7807
894	VIH CON UNA CONDICIÓN SIGNIFICATIVA VIH O SIN CONDICIÓN SIGNIFICATIVA RELACIONADA	10	7,90	0,8093
	TOTAIS	301	28,07	1,7673

NEFROLOXÍA

Recursos

HUMANOS		FÍSICOS	2019	2018
XEFE SERVIZO	D. Ángel Alonso Hernández	Camas funcionantes (promedio anual)	36	36
SUPERVISORA HOSPITALIZACIÓN	Dna. M ^a José Puga Mira	Promedio horas de programación semanal de consultas	72,9	71,0
SUPERVISORA DIÁLISE	Dna. Teresa Pérez López			
Facultativos	13			
Residentes	4			
Enfermeiras	15			
Enfermeiras diálise	26			
Aux. enfermaría	11			
Aux. enfermaría diálise	14			
Aux. administrativos*	2			
Celadores	1			

* 1 compartido.

O persoal de consultas externas intégrase no apartado de consultas externas.

Actividade científica

	2018	2017
Artículos publicados	8	13
Factor de impacto ponderado	26	35
Artículos en Q1	6	4

Fonte: SOPHOS. Informes de produción científica do SERGAS.

Actividade

ÁREA DE HOSPITALIZACIÓN	2019	2018	INDICADORES	2019	2018
Ingresos procedentes de urxencias	467	482	Índice de ocupación	100,6%	93,6%
Ingresos programados			Estadía media	12,49	10,94
Traslados dende outros servizos	224	242	Índice de rotación	29,39	31,22
Otras áreas de atención	367	400	Presión de urxencias	44,1%	42,9%
Total ingresos	1.058	1.124	Taxa de mortalidade	2,4%	2,9%
Total estadias	13.216	12.298			
Altas por fin de coidados	821	874			
Traslados a outros centros	2	5			
Exitus	25	33			
Altas voluntarias	2	3			
Traslados a outros servizos	209	210			
Total altas	1.059	1.125			

ÁREA DE CONSULTAS EXTERNAS	2019	2018	INDICADORES	2019	2018
Consultas primeiras	1.390	1.411	Altas sobre primeiras	0,97	0,68
Consultas sucesivas	10.210	10.035	Relación sucesivas/primeiras	7,35	7,11
Total consultas externas	11.600	11.446	% de consultas primeiras procedentes de At. Primaria	54,1%	58,5%
Consultas nas que non acuden os pacientes	879	976	% de consultas nas que o paciente non acude	7,0%	7,9%

➤ [NEFROLOXÍA]

LISTA ESPERA CONSULTAS PRIMEIRAS	2019	2018	URXENCIAS	2019	2018
Pacientes en lista ó 31/12	106	47	Pacientes atendidos	560	513
Espera media ó 31/12	17,51	9,3			
ÁREA DE DIÁLISE			TRANSPLANTES RENAIIS		
	2019	2018		2019	2018
Sesións hemodiálise agudos	4.429	3.480	Transplantes renais	109	131
Sesións hemodiálise crónicos	9.136	8.821			
Pacientes en diálise domiciliaria (promedio)	80	97			
HOSPITAL DE DÍA					
	2019	2018			
Sesións	627	502			

10 GRDs máis frecuentes

APR GRD	DESCRICIÓN DO APR GRD	ALTAS	E.M.	PESO MEDIO
440	TRASPLANTE RENAL	113	25,65	5,3306
466	MALFUNCIONAMIENTO, REACCIÓN O COMPLICACIÓN DE DISPOSITIVO QUIRÚRGICO GENITOURINARIO	74	15,32	1,0953
469	DAÑO AGUDO DE RINÓN	52	17,04	0,6570
951	PROCEDIMIENTO MODERADAMENTE EXTENSIVO NO RELACIONADO CON DIAG. PRINCIPAL	49	15,65	1,8526
194	INSUFICIENCIA CARDÍACA	43	15,60	0,8406
443	PROCEDIMIENTOS SOBRE RIÑÓN Y TRACTO URINARIO POR PROCESOS NO MALIGNOS	35	13,03	1,4823
463	INFECCIONES DE RIÑÓN Y TRACTO URINARIO	35	9,43	0,6100
470	ENFERMEDAD CRÓNICA DE RIÑÓN	32	8,84	0,6786
144	OTROS DIAGNÓSTICOS MENORES, SIGNOS Y SÍNTOMAS DE APARATO RESPIRATORIO	28	10,64	0,6777
249	OTRAS GASTROENTERITIS, NÁUSEAS Y VÓMITOS	28	8,68	0,5954
	TOTAIS	850	16,12	1,6170

NEUMOLOXÍA

Recursos

HUMANOS		FÍSICOS	2019	2018
XEFA SERVIZO	Dna. Carmen Montero Martínez	Camas funcionantes (promedio anual)	34	34
SUPERVISOR	D. Santiago Vecino Vázquez	Promedio horas de programación semanal de consultas	92,9	92,6
SUPERVISORA LABORATORIO				
PROBAS FUNCIONAIS	Dna. M ^a José Rodríguez Álvarez			
Facultativos	10			
Residentes	4			
Enfermeiras	18			
Enfermeiras laboratorio	7			
Aux. enfermaría	11			
Aux. enfermaría laboratorio	1			
Aux. administrativos	1			

O persoal de consultas externas intégrase no apartado de consultas externas.

Actividade científica

	2018	2017
Artículos publicados	12	10
Factor de impacto ponderado	41	28
Artículos en Q1	8	3

Fonte: SOPHOS. Informes de produción científica do SERGAS.

Actividade

ÁREA DE HOSPITALIZACIÓN	2019	2018		2019	2018
Ingresos procedentes de urxencias	1.354	1.160	INDICADORES		
Ingresos programados	3	11	Índice de ocupación	129,1%	120,2%
Traslados dende outros servizos	160	124	Estadía media	8,75	9,28
Otras áreas de atención	315	313	Índice de rotación	53,88	47,29
Total ingresos	1.832	1.608	Presión de urxencias	73,9%	72,1%
Total estadias	16.022	14.916	Taxa de mortalidade	2,4%	2,2%
Altas por fin de coidados	1.591	1.429			
Traslados a outros centros	9	11			
Exitus	44	36			
Altas voluntarias	6	10			
Traslados a outros servizos	179	154			
Total altas	1.829	1.640			

ÁREA DE CONSULTAS EXTERNAS	2019	2018		2019	2018
Consultas primeiras	5.001	5.248	INDICADORES		
Consultas sucesivas	16.220	15.931	Altas sobre primeiras	0,70	0,74
Total consultas externas	21.221	21.179	Relación sucesivas/primeiras	3,24	3,04
Consultas nas que non acuden os pacientes	2.385	2.810	% de consultas primeiras procedentes de At. Primaria	61,8%	62,9%
			% de consultas nas que o paciente non acude	10,1%	11,7%

➤ [NEUMOLOXÍA]

LISTA ESPERA CONSULTAS PRIMEIRAS	2019	2018
Pacientes en lista ó 31/12	407	436
Espera media ó 31/12	20,82	24,73

ÁREA DE PROBAS	2019	2018
Broncoscopias	1.152	1.086
Espirometrías	6.934	6.635
Gasometrías	1.735	1.852
Tuberculinas	623	823
Estudios sono	1.844	1.981

HOSPITAL DE DÍA	2019	2018
Sesións	1.604	1.366

TRANSPLANTES PULMONARES	2019	2018
Transplantes pulmonares	41	33

URXENCIAS	2019	2018
Pacientes atendidos	302	

10 GRDs máis frecuentes

APR GRD	DESCRIPCIÓN DO APR GRD	ALTAS	E.M.	PESO MEDIO
140	ENFERMEDAD PULMONAR OBSTRUCTIVA CRÓNICA	428	8,33	0,8141
141	ASMA	222	8,39	0,6400
139	OTRA NEUMONÍA	164	7,90	0,7671
142	ENFERMEDAD PULMONAR INTERSTICIAL Y ALVEOLAR	115	7,74	0,9379
136	NEOPLASIAS RESPIRATORIAS	104	7,71	1,0141
144	OTROS DIAGNÓSTICOS MENORES, SIGNOS Y SÍNTOMAS DE APARATO RESPIRATORIO	99	7,89	0,5735
143	OTRAS ENFERMEDADES RESPIRATORIAS EXCEPTO SIGNOS, SÍNTOMAS Y DIAG. MENORES	86	9,19	0,9869
133	FALLO RESPIRATORIO	61	7,74	0,7982
134	EMBOLISMO PULMONAR	37	8,27	0,9755
113	INFECCIONES DE VÍAS RESPIRATORIAS SUPERIORES	35	8,69	0,6497
	TOTAIS	1.650	9,68	1,0359

NEUROLOXÍA

Recursos

HUMANOS		
XEFA SERVIZO	Dna. María del Mar Castellanos Rodrigo	
SUPERVISORA	Dna. Isabel Outón Fernández	
Facultativos		14
Residentes		5
Enfermeiras		17
Aux. enfermaría		12
Aux. administrativos		1
Celadores		1

O persoal de consultas externas intégrase no apartado de consultas externas.

FÍSICOS	2019	2018
Camas funcionantes (promedio anual)	33	33
Promedio horas de programación semanal de consultas	131,0	119,2

Actividade científica

	2018	2017
Artículos publicados	8	6
Factor de impacto ponderado	27	18
Artículos en Q1	5	4

Fonte: SOPHOS. Informes de produción científica do SERGAS.

Actividade

ÁREA DE HOSPITALIZACIÓN	2019	2018
Ingresos procedentes de urxencias	1.046	1.031
Ingresos programados	84	78
Traslados dende outros servizos	748	627
Outras áreas de asistencia	163	176
Total ingresos	2.041	1.912
Total estadias	9.652	9.500
Altas por fin de coidados	1.156	1.172
Traslados a outros centros	53	59
Exitus	50	52
Altas voluntarias	7	9
Traslados a outros servizos	771	630
Total altas	2.037	1.922

	2019	2018
INDICADORES		
Índice de ocupación	80,1%	78,9%
Estadía media	4,73	4,97
Índice de rotación	61,85	57,94
Presión de urxencias	51,2%	53,9%
Taxa de mortalidade	2,5%	2,7%

ÁREA DE CONSULTAS EXTERNAS	2019	2018
Consultas primeiras	7.189	6.464
Consultas sucesivas	17.714	16.046
Total consultas externas	24.903	22.510
Consultas nas que non acuden os pacientes	2.781	2.888

	2019	2018
INDICADORES		
Altas sobre primeiras	0,89	0,87
Relación sucesivas/primeiras	2,46	2,48
% de consultas primeiras procedentes de At. Primaria	70,6%	73,3%
% de consultas nas que o paciente non acude	10,0%	11,4%

➤ [NEUROLOXÍA]

LISTA ESPERA CONSULTAS PRIMEIRAS	2019	2018	HOSPITAL DE DÍA	2019	2018
Pacientes en lista ó 31/12	2.037	2.102	Sesiós	791	728
Espera media ó 31/12	45,85	48,29			
<hr/>					
URXENCIAS	2019	2018			
Pacientes atendidos	2.194				

10 GRDs máis frecuentes

APR GRD	DESCRIPCIÓN DO APR GRD	ALTAS	E.M.	PESO MEDIO
045	ACVA Y OCLUSIONES PRECEREBRALES CON INFARTO	398	6,00	0,9265
024	PROCEDIMIENTOS VASCULARES EXTRACRANEALES	126	6,40	2,2838
058	OTRAS ENFERMEDADES DEL SISTEMA NERVIOSO	124	5,48	0,7083
043	MÚLTIPLE SCLEROSIS & OTHER DEMYELINATING DISEASES	105	4,70	0,8177
044	HEMORRAGIA INTRACRANEAL	67	5,85	1,1416
053	CONVULSIONES	62	9,50	0,6425
047	ACCIDENTE ISQUÉMICO TRANSITORIO	57	5,67	0,6296
042	TRASTORNOS DEGENERATIVOS DE SISTEMA NERVIOSO, EXCEPTO ESCLEROSIS MÚLTIPLE	41	10,90	0,7858
048	TRASTORNOS DE NERVIOS CRANEALES, PERIFÉRICOS Y AUTÓNOMOS	33	10,33	0,7102
082	INFECCIONES Y OTRAS ENFERMEDADES OCULARES	33	7,06	0,5581
TOTAIS		1.266	6,95	0,9882

OBSTETRICIA**Recursos****HUMANOS**

XEFE SERVIZO	Dna. Belén López Viñas	Aux. enfermaría obstetricia	15
SUPERVISORA OBSTETRICIA	Dna. Cristina Valiño Pazos	Aux. enfermaría partos	11
SUPERVISORA PARTOS	Dna. Silvia Álvaro Rodríguez	Matronas	24
Facultativos	35	Matronas residentes	6
Residentes	7	Aux. administrativos	3
Enfermeiras obstetricia	14		

O persoal de consultas externas intégrase no apartado de consultas externas.

FÍSICOS	2019	2018
Camas funcionantes (promedio anual)	63,7	63,97
Promedio horas semanais asignadas de quirófano	2,7	2,8
Promedio horas de programación semanal de consultas	105,6	101,1

Actividade científica

	2018	2017
Artículos publicados	3	2
Factor de impacto ponderado	7	0
Artículos en Q1	1	0

Fonte: SOPHOS. Informes de produción científica do SERGAS.

Actividade

ÁREA CIRÚRXICA	2019	2018		2019	2018
Interv. progr. con estadia	90	119	INDICADORES		
Interv. progr. ambulatorias CMA		1	Estadía media preoperatoria	0,93	0,92
Total interv. programadas	90	120	Rendemento cirúrxico	83,8%	94,9%
Total interv. urxentes	438	406	Taxa anulación cirúrxica	0,0%	0,0%
Total interv. cirúrxicas	528	526	Interv. programadas/día	0,37	0,49
Interv. suspendidas	0	0	Interv. urxentes/día	1,20	1,11

ÁREA DE HOSPITALIZACIÓN	2019	2018		2019	2018
Ingresos procedentes de urxencias	2.145	2.232	INDICADORES		
Ingresos programados			Índice de ocupación	46,6%	49,3%
Traslados dende outros servizos	96	73	Estadía media	3,51	3,68
Outras áreas de asistencia	848	825	Índice de rotación	48,49	48,93
Total ingresos	3.089	3.130	Presión de urxencias	69,4%	71,3%
Total estadias	10.834	11.515	Taxa de mortalidade	0,0%	0,0%
Altas por fin de coidados	2.905	2.967			
Traslados a outros centros		1			
Exitus					
Altas voluntarias	57	72			
Traslados a outros servizos	129	91			
Total altas	3.091	3.131			

➤ [OBSTETRICIA]

ÁREA DE CONSULTAS EXTERNAS	2019	2018		2019	2018
Consultas primeiras	3.476	3.482	INDICADORES		
Consultas sucesivas	14.820	14.314	Altas sobre primeiras	0,63	0,46
Total consultas externas	18.296	17.796	Relación sucesivas/primeiras	4,26	4,11
Consultas nas que non acuden os pacientes	1.365	1.335	% de consultas primeiras procedentes de At. Primaria	88,7%	84,8%
Ecografías	11.431	11.632	% de consultas nas que o paciente non acude	6,9%	7,0%
Monitorizacións fetais	3.289	3.517			
LISTA ESPERA CONSULTAS PRIMEIRAS	2019	2018	PARTOS	2019	2018
Pacientes en lista ó 31/12	32	22	Partos vaxinais	1689	1898
Espera media ó 31/12	4,2	5,7	Cesáreas	493	474
			Partos totais	2187	2372
			Taxa de cesáreas	23,0%	20,0%
URXENCIAS	2019	2018	Taxa de partos vaixinais con anestesia epidural	85,4%	93,0%
Pacientes atendidos	4.055	4.320			

10 GRDs máis frecuentes

APR GRD	DESCRIPCIÓN DO APR GRD	ALTAS	E.M.	PESO MEDIO
560	PARTO	1.624	3,05	0,3307
566	OTROS DIAGNÓSTICOS ANTEPARTO	577	1,61	0,3358
540	CESÁREA	500	5,11	0,5859
565	FALSO TRABAJO DE PARTO	142	1,35	0,1537
542	PARTO CON PROCEDIMIENTO QUIRÚRGICO EXCEPTO D Y L Y/O ESTERILIZACIÓN	29	3,79	0,5045
541	PARTO CON ESTERILIZACIÓN Y/O DILATACIÓN Y LEGRADO	25	4,36	0,5586
561	DIAGNÓSTICOS POST-PARTO Y POST-ABORTO SIN PROCEDIMIENTO QUIRÚRGICO	20	3,75	0,3148
546	OTROS PROC. QUIRÚRGICOS PARA DIAGNÓSTICOS OBSTÉTRICOS EXCEPTO PARTO	13	4,92	0,6452
861	SIGNOS, SÍNTOMAS Y OTROS FACTORES QUE AFECTAN AL ESTADO DE SALUD	12	0,75	0,4426
544	DILATACIÓN Y LEGRADO, ASPIRACIÓN O HISTEROTOMÍA PARA DIAGNÓSTICOS OBSTÉTRICOS	6	2,00	0,5558
563	TRABAJO DE PARTO PREMATURO	6	3,50	0,3330
	TOTAIS	2.962	3,05	0,3722

ONCOLOXÍA

Recursos

HUMANOS	
XEFE SECCIÓN	D. Luis Miguel Antón Aparicio
SUPERVISORA	Dna. Mónica Aurora Pérez Taboada
Facultativos	13
Residentes	3
Enfermeiras	12
Aux. enfermaría	8
Aux. administrativos	1

O persoal de consultas externas intégrase no apartado de consultas externas.

FÍSICOS	2019	2018
Camas funcionantes (promedio anual)	24	24
Promedio horas de programación semanal de consultas	270,3	261,5

Actividade científica

	2018	2017
Artículos publicados	19	33
Factor de impacto ponderado	64	98
Artículos en Q1	14	19

Fonte: SOPHOS. Informes de produción científica do SERGAS.

Actividade

ÁREA DE HOSPITALIZACIÓN	2019	2018
Ingresos procedentes de urxencias	840	782
Ingresos programados		
Traslados dende outros servizos	79	90
Outras áreas de asistencia	215	219
Total ingresos	1.134	1.091
Total estadias	9.160	9.204
Altas por fin de cuidados	801	754
Traslados a outros centros	20	15
Exitus	214	204
Altas voluntarias		2
Traslados a outros servizos	104	120
Total altas	1.139	1.095

	2019	2018
INDICADORES		
Índice de ocupación	104,6%	105,1%
Estadía media	8,08	8,44
Índice de rotación	47,25	45,46
Presión de urxencias	74,1%	71,7%
Taxa de mortalidade	18,8%	18,6%

ÁREA DE CONSULTAS EXTERNAS	2019	2018
Consultas primeiras	2.488	2.549
Consultas sucesivas	33.191	30.127
Total consultas externas	35.679	32.676
Consultas nas que non acuden os pacientes	950	864

	2019	2018
INDICADORES		
Altas sobre primeiras	0,15	0,14
Relación sucesivas/primeiras	13,34	11,82
% de consultas primeiras procedentes de At. Primaria	5,7%	5,7%
% de consultas nas que o paciente non acude	2,6%	2,6%

LISTA ESPERA CONSULTAS PRIMEIRAS	2019	2018
Pacientes en lista ó 31/12	66	49
Espera media ó 31/12	10,59	10,71

HOSPITAL DE DÍA	2019	2018
Sesións	15.531	15.048

➤ [ONCOLOXÍA]

10 GRDs máis frecuentes

APR GRD	DESCRIPCIÓN DO APR GRD	ALTAS	E.M.	PESO MEDIO
136	NEOPLASIAS RESPIRATORIAS	97	9,59	1,1950
249	OTRAS GASTROENTERITIS, NÁUSEAS Y VÓMITOS	75	7,05	0,6955
041	NEOPLASIAS DE SISTEMA NERVIOSO	72	7,28	0,9801
861	SIGNOS, SÍNTOMAS Y OTROS FACTORES QUE AFECTAN AL ESTADO DE SALUD	61	9,56	0,6520
281	NEOPLASIA MALIGNA DE SISTEMA HEPATOBILIAR O DE PÁNCREAS	58	5,55	0,9869
240	NEOPLASIA MALIGNA DIGESTIVA	57	9,74	1,1637
660	DIAG MAYORES HEMATOLÓGICOS/INMUNOLÓGICOS EXCEPTO CRISIS POR CÉLULAS FALCIFORMES Y COAGULACIÓN	54	4,78	1,0400
343	FRACTURAS PATOLÓGICAS Y NEOPLASIA MALIGNA MUSCULOESQUELÉTICA Y T. CONECTIVO	38	11,66	1,1678
264	OTROS PROCEDIMIENTOS HEPATOBILIARES, PÁNCREAS Y ABDOMINALES	32	2,41	1,4140
140	ENFERMEDAD PULMONAR OBSTRUCTIVA CRÓNICA	26	6,81	0,8848
	TOTAIS	1.035	8,45	1,0066

PEDIATRÍA

Recursos

HUMANOS

XEFE SERVIZO	D. Jerónimo Pardo Vázquez	Aux. enfermaría pediatría*	9
SUPERV. ESCOLARES*	D. Óscar Carro Garabal	Enfermeiras lactantes	11
SUPERVISORA LACTANTES**	Dna. Lorena Souto Pousa	Aux. enfermaría lactantes	8
SUPERV. NEONATOLOXÍA	Dna. Dolores Eiriz Barbeito	Enfermeiras neonatoloxía	33
SUPERV. UCI PEDIÁTRICA	Dna. Susana Varela Álvarez	Aux. enfermaría neonatoloxía	21
Facultativos	29	Enfermeiras UCI pediatría	19
Residentes	16	Aux. enfermaría UCI pediatría	9
Enfermeiras pediatría*	12	Aux. administrativos	2

* Compartida con cirurxía pediátrica.

** Compartida con cirurxía pediátrica e hospital de día pediátrico.

O persoal de consultas externas intégrase no apartado de consultas externas.

FÍSICOS	2019	2018
Camas funcionantes (promedio anual)	58,9	56,7
Promedio horas de programación semanal de consultas	101,6	113,5

Actividade científica

	2018	2017
Artículos publicados	10	13
Factor de impacto ponderado	24	29
Artículos en Q1	0	3

Fonte: SOPHOS. Informes de produción científica do SERGAS.

Actividade

ÁREA DE HOSPITALIZACIÓN*	2019	2018		2019	2018
Ingresos procedentes de urxencias	894	1073	INDICADORES		
Ingresos programados	62	74	Índice de ocupación	36,0%	41,1%
Traslados dende outros servizos	520	587	Estadía media	4,65	4,46
Outras áreas de asistencia	187	170	Índice de rotación	28,23	33,58
Total ingresos	1.663	1.904	Presión de urxencias	53,8%	56,4%
Total estadias	7.733	8.501	Taxa de mortalidade	0,2%	0,2%
Altas por fin de coidados	1298	1511			
Traslados a outros centros	10	13			
Exitus	4	3			
Altas voluntarias	1	1			
Traslados a outros servizos	349	404			
Total altas	1.662	1.932			

* Excluída UCI pediátrica e UCI neonatal.

ÁREA DE CONSULTAS EXTERNAS	2019	2018		2019	2018
Consultas primeiras	4.394	4.369	Holter	120	137
Consultas sucesivas	13.305	13.452	Probos de esforzo	82	103
Total consultas externas	17.699	17.821	INDICADORES		
Consultas nas que non acuden os pacientes	1.498	1.490	Altas sobre primeiras	0,59	0,69
Ecocardiogramas	3700	3983	Relación sucesivas/primeiras	3,03	3,08
Espirometrías	744	654	% de consultas primeiras procedentes de At. Primaria	71,3%	69,2%
Probos alérxicas e provocación	2555	2103	% de consultas nas que o paciente non acude	7,8%	7,7%
Probos dixestivas	549	625			
Broncodilatacións	277	216			

➤ [PEDIATRÍA]

LISTA ESPERA CONSULTAS PRIMEIRAS	2019	2018	URXENCIAS	2019	2018
Pacientes en lista ó 31/12	326	438	Pacientes atendidos	29.877	28.973
Espera media ó 31/12	37,5	33,42			

HOSPITAL DE DÍA	2019	2018
Sesións	3.856	3.350

10 GRDs máis frecuentes

APR GRD	DESCRIPCIÓN DO APR GRD	ALTAS	E.M.	PESO MEDIO
640	NEONATO, PESO AL NACER >2499 G NEONATO NORMAL O NEONATO CON OTRO PROBLEMA	248	2,37	0,1473
626	NEONATO, PESO AL NACER 2000-2499 G, NEONATO NORMAL O NEONATO CON OTROS PROBLEMAS	67	7,27	0,3330
053	CONVULSIONES	61	4,77	0,5801
138	BRONQUIOLITIS Y NEUMONÍA POR VIRUS SINCITAL RESPIRATORIO	59	5,19	0,5103
696	OTRA QUIMIOTERAPIA	48	5,19	1,1204
636	NEONATO, PESO AL NACER > 2499G CON INFECCIÓN CONGÉNITA/PERINATAL	45	7,24	0,7280
614	NEONATO, PESO AL NACER 1500-1999 G CON O SIN OTRA CONDICIÓN SIGNIFICATIVA	40	22,93	1,7506
463	INFECCIONES DE RIÑÓN Y TRACTO URINARIO	34	5,03	0,5366
249	OTRAS GASTROENTERITIS, NÁUSEAS Y VÓMITOS	28	4,21	0,5128
113	INFECCIONES DE VÍAS RESPIRATORIAS SUPERIORES	27	5,37	0,4572
144	OTROS DIAGNÓSTICOS MENORES, SIGNOS Y SÍNTOMAS DE APARATO RESPIRATORIO	27	4,67	0,5346
	TOTAIS	1313	7,17	0,9196

PSIQUIATRÍA

Recursos

HUMANOS	
XEFE SERVIZO	D. Manuel Serrano Vázquez
SUPERVISORA	Dna. Ana Sánchez Delgado
Psiquiatras*	26
Psicólogos**	17
Residentes psiquiatría	8
Residentes psicoloxía	2
Enfermeiras	12
Aux. enfermaría	9
Traballadores sociais	1
Terapeutas ocupacionais	2
Enfermeiras domicilios	2
Aux. administrativos	1

* 4 media xornada.

** 1 media xornada

O persoal de consultas externas intégrase no apartado de consultas externas.

FÍSICOS	2019	2018
Camas funcionantes (promedio anual)	33,2	32
Promedio horas de programación semanal de consultas	500,2	493,1

Actividade científica

	2018	2017
Artículos publicados	7	4
Factor de impacto ponderado	13	8
Artículos en Q1	0	0

Fonte: SOPHOS. Informes de produción científica do SERGAS.

Actividade

ÁREA DE HOSPITALIZACIÓN	2019	2018
Ingresos procedentes de urxencias	425	471
Ingresos programados		
Traslados dende outros servizos	5	21
Outras áreas de asistencia	33	55
Total ingresos	463	547
Total estadias	11.226	11.262
Altas por fin de cuidados	445	520
Traslados a outros centros	13	20
Exitus		
Altas voluntarias	7	2
Traslados a outros servizos	1	6
Total altas	466	548

INDICADORES	2019	2018
Índice de ocupación	92,6%	96,4%
Estadía media	24,25	20,59
Índice de rotación	13,95	17,09
Presión de urxencias	91,8%	86,1%
Taxa de mortalidade	0,0%	0,0%

ÁREA DE CONSULTAS EXTERNAS	2019	2018
Consultas primeiras	10.017	10.528
Consultas sucesivas	49.587	46.542
Total consultas externas	59.604	57.070
Consultas nas que non acuden os pacientes	11.077	11.052

INDICADORES	2019	2018
Altas sobre primeiras	0,57	0,45
Relación sucesivas/primeiras	4,95	4,42
% de consultas primeiras procedentes de At. Primaria	79,5%	80,3%
% de consultas nas que o paciente non acude	15,7%	16,2%

➤ [PSIQUIATRÍA]

LISTA ESPERA CONSULTAS PRIMEIRAS	2019	2018	URXENCIAS	2019	2018
Pacientes en lista ó 31/12	1.688	1.582	Pacientes atendidos	2.065	999
Espera media ó 31/12	37,5	37,03			

OUTRAS ACTIVIDADES	2019	2018	HOSPITAL DE DÍA	2019	2018
Pacientes enfermaria rehabilitación		2.107	Sesións	4.116	3.065
Ingresos hospitalización psiquiátrica domiciliaria		63			
UPIE interconsulta e enlace		4859			

10 GRDs máis frecuentes

APR GRD	DESCRIPCIÓN DO APR GRD	ALTAS	E.M.	PESO MEDIO
750	ESQUIZOFRENIA	121	33,30	0,6953
753	TRASTORNOS BIPOLARES	108	22,98	0,4962
751	TRASTORNOS DEPRESIVOS MAYORES Y OTROS/PSICOSIS NO ESPECIFICADA	79	23,11	0,5989
760	OTROS TRASTORNOS DE SALUD MENTAL	33	20,03	0,5481
755	TRASTORNOS DE ADAPTACIÓN Y NEUROSIS EXCEPTO DIAGNÓSTICOS DEPRESIVOS	23	14,70	0,3076
752	TRASTORNOS DE PERSONALIDAD Y CONTROL DE IMPULSOS	21	10,95	0,3691
754	DEPRESIÓN EXCEPTO TRASTORNO DEPRESIVO MAYOR	17	11,24	0,3295
757	ALTERACIONES ORGÁNICAS DE SALUD MENTAL	16	17,56	0,7529
756	ESTADOS DE ANSIEDAD AGUDA Y DELIRIO	8	9,38	0,4685
042	TRASTORNOS DEGENERATIVOS DE SISTEMA NERVIOSO, EXCEPTO ESCLEROSIS MÚLTIPLE	7	17,29	0,6898
774	ABUSO O DEPENDENCIA DE COCAÍNA	7	9,29	0,3589
	TOTAIS	465	23,23	0,5692

REHABILITACIÓN

Recursos

HUMANOS

		ÁREA FISIOTERAPIA****	
XEFE SERVIZO	D. Miguel Alonso Bidegain	Fisioterapeutas	32
SUPERVISOR	D. Cándido Sampedro Moreno	Terapeutas ocupacionais	8
SUPERV. FISIOTERAPIA	Dna. Yolanda Sanesteban Hermida	Logopedas	5
Facultativos*	12	Aux. enfermaría	7
Psicólogo**	1		
Residentes	5		
Enfermeiras	11		
Aux Enfermería*	17		
Terapeutas de estimulación precoz**	3		
Psicomotricista**	1		
Traballador social**	1		
Aux Administrativos***	3		
Celadores***	2		

* 2 Rehabilitación infantil

** Rehabilitación infantil

*** 1 compartido

**** Persoal distribuído en diferentes unidades do Hospital (Rehabilitación, Rehabilitación infantil, ULM, Psiquiatría, ORL)

O persoal de consultas externas intégrase no apartado de consultas externas.

Actividade científica

FÍSICOS	2019	2018	2018	2017
Camas funcionantes (promedio anual)	35,7	36,72	Artículos publicados	6
Promedio horas de programación semanal de consultas	178,7	180,1	Factor de impacto ponderado	10
			Artículos en Q1	1

Fonte: SOPHOS. Informes de produción científica do SERGAS.

Actividade

ÁREA DE HOSPITALIZACIÓN	2019	2018	INDICADORES	2019	2018
Ingresos procedentes de urxencias			Índice de ocupación	70,7%	77,3%
Ingresos programados			Estadía media	30,21	32,20
Traslados dende outros servizos	206	200	Índice de rotación	8,54	8,77
Outras áreas de asistencia	99	122	Presión de urxencias	0,0%	0,0%
Total ingresos	305	322	Taxa de mortalidade	0,6%	0,0%
Total estadias	9.213	10.367			
Altas por fin de coidados	280	297			
Traslados a outros centros	7	3			
Exitus	2				
Altas voluntarias	1	1			
Traslados a outros servizos	20	18			
Total altas	310	319			

➤ [REHABILITACIÓN]

ÁREA DE CONSULTAS EXTERNAS	2019	2018		2019	2018
Consultas primeiras	10.864	10.354	INDICADORES		
Consultas sucesivas	12.197	11.484	Altas sobre primeiras	0,85	0,84
Total consultas externas	23.061	21.838	Relación sucesivas/primeiras	1,12	1,11
Consultas nas que non acuden os pacientes	2.532	2.435	% de consultas primeiras procedentes de At. Primaria	36,6%	36,4%
			% de consultas nas que o paciente non acude	9,9%	10,0%

TRATAMENTOS FISIOTERAPIA	2019	2018	LISTA ESPERA CONSULTAS PRIMEIRAS	2019	2018
Fisioterapia sesións	178.628	141.646	Pacientes en lista ó 31/12	1.896	1.390
Fisioterapia pacientes	7.104	6.851	Espera media ó 31/12	31,86	29,45
Sesións/paciente	25,14	20,68			
Logoterapia sesións	13.722	11.418			
Logoterapia pacientes	811	766			
Sesións/paciente	16,92	14,91			
Terapia ocupacional sesións	37.445	39.823			
Terapia ocupacional pacientes	2.041	2.106			
Sesións/paciente	18,35	18,91			

TRATAMENTOS REHABILITACIÓN INFANTIL	2019	2018		2019	2018
Terapia ocupacional sesións	3.306	3.684	Sesións/paciente	5,47	4,88
Terapia ocupacional pacientes	563	616	Fisioterapia sesións	5.617	5410
Sesións/paciente	5,87	5,98	Fisioterapia pacientes	640	657
Logopedia sesións	3.676	3.575	Sesións/paciente	8,78	8,23
Logopedia pacientes	340	407	Fisioterapia respiratoria sesións	1.912	1823
Sesións/paciente	10,81	8,78	Fisioterapia respiratoria pacientes	511	514
Estimulación global sesións	6.081	5.740	Sesións/paciente	3,74	3,55
Estimulación global pacientes	1.111	1.177			

10 GRDs máis frecuentes

APR GRD	DESCRIPCIÓN DO APR GRD	ALTAS	E.M.	PESO MEDIO
860	REHABILITACIÓN	70	16,49	0,8668
045	ACVA Y OCLUSIONES PRECEREBRALES CON INFARTO	65	39,37	1,0277
058	OTRAS ENFERMEDADES DEL SISTEMA NERVIOSO	28	8,39	0,7269
302	SUSTITUCIÓN ARTICULACIÓN RODILLA	21	22,81	1,5014
044	HEMORRAGIA INTRACRANEAL	20	51,80	1,2935
024	PROCEDIMIENTOS VASCULARES EXTRACRANEALES	14	50,21	2,7806
004	TRAQUEOSTOMÍA CON VM 96+ HORAS CON PROCEDIMIENTO EXTENSIVO	12	124,67	11,7052
021	CRANEOTOMÍA EXCEPTO POR TRAUMA	12	71,83	3,9169
020	CRANEOTOMÍA POR TRAUMA	7	52,14	4,6871
005	TRAQUEOSTOMÍA CON VM 96+ HORAS SIN PROCEDIMIENTO EXTENSIVO	3	136,67	9,3223
	TOTAIS	290	40,93	2,1703

REUMATOLOXÍA

Recursos

HUMANOS	
XEFE SERVIZO	D. Javier de Toro Santos
SUPERVISORA*	Dna. Ana M ^a Paz Bermúdez
Facultativos**	7
Residentes	4
Enfermeiras*	12
Aux. enfermaría*	10
Aux. administrativos	1

* Compartidas con cirurxía plástica.

** 1 praza vinculada

O persoal de consultas externas intégrase no apartado de consultas externas.

FÍSICOS	2019	2018
Camas funcionantes (promedio anual)	5	5
Promedio horas de programación semanal de consultas	95,2	84,9

Actividade científica

	2018	2017
Artículos publicados	59	51
Factor de impacto ponderado	201	172
Artículos en Q1	47	38

Fonte: SOPHOS. Informes de produción científica do SERGAS.

Actividade

ÁREA DE HOSPITALIZACIÓN	2019	2018
Ingresos procedentes de urxencias	79	84
Ingresos programados		
Traslados dende outros servizos	16	12
Outras áreas de asistencia	84	101
Total ingresos	179	197
Total estadias	1.518	1.781
Altas por fin de cuidados	166	186
Traslados a outros centros	10	
Exitus	1	1
Altas voluntarias	1	0
Traslados a outros servizos		12
Total altas	178	199

	2019	2018
INDICADORES		
Índice de ocupación	83,2%	97,6%
Estadía media	8,48	9,04
Índice de rotación	35,80	39,40
Presión de urxencias	44,1%	42,6%
Taxa de mortalidade	0,6%	0,5%

ÁREA DE CONSULTAS EXTERNAS	2019	2018
Consultas primeiras	5.044	4.195
Consultas sucesivas	13.052	12.300
Total consultas externas	18.096	16.495
Consultas nas que non acuden os pacientes	2.532	1.441
Infiltracións	947	717

	2019	2018
INDICADORES		
Altas sobre primeiras	1,15	1,21
Relación sucesivas/primeiras	2,59	2,93
% de consultas primeiras procedentes de At. Primaria	73,1%	76,0%
% de consultas nas que o paciente non acude	12,3%	8,0%

➤ [REUMATOLOXÍA]

LISTA ESPERA CONSULTAS PRIMEIRAS	2019	2018
Pacientes en lista ó 31/12	908	934
Espera media ó 31/12	36,54	40,78

HOSPITAL DE DÍA	2019	2018
Sesións	2.068	1.984

10 GRDs máis frecuentes

APR GRD	DESCRIPCIÓN DO APR GRD	ALTAS	E.M.	PESO MEDIO
346	TRASTORNOS DE TEJIDO CONECTIVO	78	8,76	0,7150
351	OTROS DIAGNÓSTICOS DE SISTEMA MUSCULOESQUELÉTICO Y TEJIDO CONECTIVO	16	5,00	0,5303
347	OTROS PROBLEMAS DE LA ESPALDA Y CUELLO, FRACTURAS Y HERIDAS	11	7,18	0,6433
310	ESCISIÓN Y DESCOMPRESIÓN DE DISCO INTERVERTEBRAL	8	3,13	1,3851
144	OTROS DIAGNÓSTICOS MENORES, SIGNOS Y SÍNTOMAS DE APARATO RESPIRATORIO	4	7,75	0,5842
950	PROCEDIMIENTO EXTENSIVO SIN RELACIÓN CON DIAGNÓSTICO PRINCIPAL	4	7,00	1,7095
383	CELULITIS Y OTRAS INFECCIONES DE PIEL	3	14,00	0,4448
462	NEFRITIS Y NEFROSIS	3	7,00	0,8296
139	OTRA NEUMONÍA	2	7,00	0,6051
142	ENFERMEDAD PULMONAR INTERSTICIAL Y ALVEOLAR	2	29,00	0,7154
	TOTAIS	168	9,29	0,7639

ANÁLISE POR
Servizos asistenciais
CHUAC

Servizos medicina intensiva

ÁREA SANITARIA DA CORUÑA E CEE
Memoria 2019

ANESTESIOLOXÍA E REANIMACIÓN

Recursos

HUMANOS

XEFE SERVIZO	Dna. M ^a Felisa Álvarez Refojo	Aux. enfermaría HUAC	43
SUPERVISORA (3 ^a e 5 ^a)	Dna. M ^a Jesús Quintela Valiño	Enfermeiras Teresa Herrera	6
SUPERV. TERESA HERRERA*	Dna. Noemí Cortés Rey	Aux. enfermaría Teresa Herrera	6
	Dna. Ana Pilar López Borrajo	Enfermeiras Abente y Lago	6
SUPERV. ABENTE Y LAGO**	Dna. Davina Esmoris Vettor	Aux. enfermaría Abente y Lago	6
Facultativos	79	Aux. administrativos	2
Residentes	13	Celadores (3 ^a e 5 ^a)	8
Enfermeiras HUAC	71		

* Compartidas con quirófanos Hospital Teresa Herrera

** Compratida con unidade cirúrxica

O persoal de consultas externas intégrase no apartado de consultas externas.

Actividade científica

FÍSICOS	2019	2018	2018	2017
Camas funcionantes (promedio anual)	30,9	31	15	10
Promedio horas de programación semanal de consultas	33,5	20,7	18	9
			2	1

Fonte: SOPHOS. Informes de produción científica do SERGAS.

Actividade

ÁREA DE HOSPITALIZACIÓN	2019	2018	2019	2018
Ingresos procedentes de urxencias	7	14	INDICADORES	
Ingresos programados	1		Índice de ocupación	63,7% 65,4%
Traslados dende outros servizos	6.063	5.595	Estadía media	1,18 1,32
Outras áreas de asistencia	15	7	Índice de rotación	196,96 181,16
Total ingresos	6.086	5.616	Presión de urxencias	0,1% 0,2%
Total estadias	7.186	7.396	Taxa de mortalidade	0,8% 1,2%
Altas por fin de coidados	14	5		
Traslados a outros centros	2			
Exitus	50	67		
Altas voluntarias				
Traslados a outros servizos	6.023	5.533		
Total altas	6.089	5.605		

ÁREA CIRÚRXICA	2019	2018	2019	2018
Interv. progr. con estadía	9	10	INDICADORES	
Interv. progr. ambulatorias CMA			Estadía media preoperatoria	- -
Resto intervencións ambulatorias	935	653	Rendemento cirúrxico	66,0% 66,0%
Total interv. programadas	944	663	Taxa anulación cirúrxica	2,5% 4,7%
Total interv. urxentes	38	32	Interv. programadas/día	3,85 2,71
Total interv. cirúrxicas	982	695	Interv. urxentes/día	0,10 0,09
Interv. suspendidas	24	33		
Intervencións en sala cirúrxica	46			

➤ [ANESTESIOLOXÍA E REANIMACIÓN]

ÁREA DE CONSULTAS EXTERNAS	2019	2018		2019	2018
Consultas primeiras	982	1.511	INDICADORES		
Consultas sucesivas	2.811	2.097	Altas sobre primeiras	0,32	0,53
Total consultas externas	3.793	3.608	Relación sucesivas/primeiras	2,86	1,39
Consultas nas que non acuden os pacientes	235	92	% de consultas primeiras procedentes de At. Primaria	2,9%	18,5%
Consultas preanestésicas	21557	22041	% de consultas nas que o paciente non acude	5,8%	2,5%

TIPOS DE ANESTESIA	2019	2018	LISTA ESPERA CONSULTAS PRIMEIRAS	2019	2018
Local	14.665	13.132	Pacientes en lista ó 31/12	205	237
Sedación	3.040	2.630	Espera media ó 31/12	36,2	57,7
Rexional	5.003	4.438			
Xeral	12.559	12.590			
Totais	35.267	32.790			

10 GRDs máis frecuentes

APR GRD	DESCRIPCIÓN DO APR GRD	ALTAS	E.M.	PESO MEDIO
004	TRAQUEOSTOMÍA CON VM 96+ HORAS CON PROCEDIMIENTO EXTENSIVO	11	42,55	12,4241
229	OTROS PROCEDIMIENTOS QUIRÚRGICOS SOBRE APARATO DIGESTIVO	4	13,00	2,5233
230	PROCEDIMIENTOS MAYORES SOBRE INTESTINO DELGADO	4	13,25	2,0412
231	PROCEDIMIENTOS MAYORES SOBRE INTESTINO GRUESO	3	8,00	4,0645
001	TRASPLANTE HEPÁTICO Y/O DE INTESTINO	2	18,50	12,4401
002	TRASPLANTE CARDIACO Y/O PULMONAR	2	25,00	21,1632
021	CRANEOTOMÍA EXCEPTO POR TRAUMA	2	4,50	2,3669
163	PROCEDIMIENTOS SOBRE VÁLVULAS CARDIACAS SIN IAM O DIAGNOSTICO COMPLEJO	2	10,00	6,3247
169	PROCEDIMIENTOS ABDOMINALES VASCULARES MAYORES	2	52,00	5,0073
181	PROCEDIMIENTOS ARTERIALES SOBRE EXTREMIDAD INFERIOR	2	7,00	2,6422
	TOTAIS	66	17,21	5,3392

COIDADOS INTENSIVOS**Recursos****HUMANOS**

XEFE SERVIZO	D. David Freire Moar	Enfermeiras UCI cardiolóxica	38
SUPERVISORA COIDADOS INTENSIVOS CARDIOLÓXICOS		Aux. enfermaría UCI cardiolóxica	21
	Dna. Belén Blanco Longueira	Enfermeiras UCI politrauma	59
SUPERVISORA COIDADOS INTENSIVOS POLITRAUMA		Aux. enfermaría UCI politrauma	35
	Dna. María José Fernández Nicolás	Auxiliares de información de críticos	3
Facultativos	21	Aux. administrativos	1
Residentes	12	Geladores	14

FÍSICOS

	2019	2018
Camas funcionantes (promedio anual)	37,8	37,9

Actividade científica

	2018	2017
Artículos publicados	10	9
Factor de impacto ponderado	26	24
Artículos en Q1	3	5

Fonte: SOPHOS. Informes de produción científica do SERGAS.

Actividade

ÁREA DE HOSPITALIZACIÓN	2019	2018		2019	2018
Ingresos procedentes de urxencias	1.141	1.112	INDICADORES		
Ingresos programados			Índice de ocupación	71,7%	74,3%
Traslados dende outros servizos	796	773	Estadía media	4,83	5,25
Outras áreas de asistencia	111	72	Índice de rotación	54,18	51,64
Total ingresos	2.048	1.957	Presión de urxencias	55,7%	56,8%
Total estadias	9.886	10.278	Taxa de mortalidade	13,3%	14,7%
Altas por fin de coidados	69	43			
Traslados a outros centros	11	11			
Exitus	272	288			
Altas voluntarias	1				
Traslados a outros servizos	1.686	1.619			
Total altas	2.039	1.961			

ÁREA DE URXENCIAS

	2019	2018
Pacientes atendidos	1.017	936

➤ [CUIDADOS INTENSIVOS]

10 GRDs máis frecuentes

APR GRD	DESCRIPCIÓN DO APR GRD	ALTAS	E.M.	PESO MEDIO
021	CRANEOTOMÍA EXCEPTO POR TRAUMA	177	8,68	2,2352
310	ESCISIÓN Y DESCOMPRESIÓN DE DISCO INTERVERTEBRAL	113	4,95	0,9864
304	PROCEDIMIENTOS DE FUSIÓN DORSAL Y LUMBAR EXCEPTO POR ESCOLIOSIS	75	6,88	2,8821
058	OTRAS ENFERMEDADES DEL SISTEMA NERVIOSO	67	4,49	0,6768
055	TRAUMATISMO CRANEAL CON COMA >1H O HEMORRAGIA	62	6,50	0,9626
321	FUSIÓN ESPINAL CERVICAL Y OTROS PROC. DE LA ESPALDA/CUELLO EXCEPTO ESCISIÓN/DESCOMP. DISCAL	59	4,78	1,7136
950	PROCEDIMIENTO EXTENSIVO SIN RELACIÓN CON DIAGNÓSTICO PRINCIPAL	35	9,29	1,8627
044	HEMORRAGIA INTRACRANEAL	34	9,82	1,4282
347	OTROS PROBLEMAS DE LA ESPALDA Y CUELLO, FRACTURAS Y HERIDAS	31	1,10	0,6185
711	INFECCIONES POSTOPERATORIAS, POSTRAUMÁTICAS Y DE OTROS DISPOSITIVOS CON PROCEDIMIENTO QUIRÚRGICO	30	19,40	1,3509
	TOTAIS	353	9,90	3,3155

COIDADOS INTENSIVOS NEONATOLÓXICOS**Recursos**

HUMANOS		FÍSICOS	2019	2018
XEFE SERVIZO PEDIATRÍA	D. Jerónimo Pardo Vázquez	Camas funcionantes (promedio anual)	8	8
COORDINADOR FUNCIONAL	D. José Luis Fernández Trisac			
SUPERVISORA	Dna. Dolores Eiriz Barbeito			
Facultativos*	4			
Enfermeiras	35			
Aux. enfermaría	23			
Aux. administrativos	1			

* O persoal facultativo pertence e xa está incluído no servizo de pediatría.

Actividade

ÁREA DE HOSPITALIZACIÓN	2019	2018	INDICADORES	2019	2018
Ingresos procedentes de urxencias	113	112	Índice de ocupación	57,9%	60,9%
Ingresos programados			Estadía media	10,43	10,71
Traslados dende outros servizos	34	29	Índice de rotación	20,25	20,75
Outras áreas de asistencia	15	25	Presión de urxencias	69,8%	67,5%
Total ingresos	162	166	Taxa de mortalidade	3,1%	3,0%
Total estadias	1.690	1.778			
Altas por fin de coidados	8	4			
Traslados a outros centros	1	9			
Exitus	5	5			
Altas voluntarias					
Traslados a outros servizos	148	148			
Total altas	162	166			

10 GRDs máis frecuentes

APR GRD	DESCRIPCIÓN DO APR GRD	ALTAS	E.M.	PESO MEDIO
633	NEONATO, PESO AL NACER >2499 G CON ANOMALÍAS MAYORES	3	6,33	2,0430
082	INFECCIONES Y OTRAS ENFERMEDADES OCULARES	2	1,50	0,6353
589	NEONATO, PESO AL NACER <500 G Ó <24 SEM. GESTACIÓN	2	51,00	14,1953
182	OTROS PROCEDIMIENTOS VASCULARES PERIFERICOS	1	13,00	2,2321
593	NEONATO, PESO AL NACER 750-999 G, SIN PROCEDIMIENTO MAYOR	1	15,00	17,1438
611	NEONATO, PESO AL NACER 1500-1999 G CON ANOMALÍAS MAYORES	1	1,00	5,3299
626	NEONATO, PESO AL NACER 2000-2499 G, NEONATO NORMAL O NEONATO CON OTROS PROBLEMAS	1	18,00	0,3809
634	NEONATO, PESO AL NACER >2499G CON SÍNDROME DE DISTRESS RESPIRATORIO/OTRA CONDICIÓN RESP. MAYOR	1	4,00	1,8833
640	NEONATO, PESO AL NACER >2499 G NEONATO NORMAL O NEONATO CON OTRO PROBLEMA	1	2,00	0,3808
724	OTRAS INFECCIONES Y PARASITOSIS SISTÉMICAS	1	6,00	0,6664
TOTAIS		14	13,07	4,5576

COIDADOS INTENSIVOS PEDIÁTRICOS**Recursos**

HUMANOS		FÍSICOS	2019	2018
XEFE SERVIZO PEDIATRÍA	D. Jerónimo Pardo Vázquez	Camas funcionantes (promedio anual)	9	9
COORDINADORA FUNCIONAL	Dna. Carmen Ramil Fraga			
SUPERVISORA	Dna. Susana Varela Álvarez			
Facultativos*				
Enfermeiras				
Aux. enfermaría				

* O persoal facultativo pertence e xa está incluído no servizo de pediatría.

Actividade

ÁREA DE HOSPITALIZACIÓN	2019	2018		2019	2018
Ingresos procedentes de urxencias	69	85	INDICADORES		
Ingresos programados			Índice de ocupación	39,8%	37,3%
Traslados dende outros servizos	325	337	Estadía media	2,95	2,67
Outras áreas de asistencia	48	36	Índice de rotación	49,11	50,89
Total ingresos	442	458	Presión de urxencias	15,6%	18,6%
Total estadias	1.306	1.225	Taxa de mortalidade	2,7%	1,8%
Altas por fin de coidados	23	10			
Traslados a outros centros	2	4			
Exitus	12	8			
Altas voluntarias					
Traslados a outros servizos	407	435			
Total altas	444	457			

➤ [CUIDADOS INTENSIVOS PEDIÁTRICOS]

10 GRDs más frecuentes

APR GRD	DESCRIPCIÓN DO APR GRD	ALTAS	E.M.	PESO MEDIO
243	OTRAS ENFERMEDADES ESOFÁGICAS	10	0,20	0,5531
241	ÚLCERA PÉPTICA Y GASTRITIS	3	0,00	0,6211
009	OXIGENACIÓN POR MEMBRANA EXTRACORPÓREA (ECMO)	2	2,00	9,6173
053	CONVULSIONES	2	6,00	0,9391
160	REPARACIÓN CARDIOTORÁCICA MAYOR DE ANOMALÍA CARDÍACA	2	5,50	7,1546
196	PARADA CARDIACA Y SHOCK	2	0,50	0,8290
690	LEUCEMIA AGUDA	2	28,00	7,6154
691	LINFOMA, MIELOMA Y LEUCEMIA NO AGUDA	2	0,50	1,0737
004	TRAQUEOSTOMÍA CON VM 96+ HORAS CON PROCEDIMIENTO EXTENSIVO	1	132,00	14,4234
041	NEOPLASIAS DE SISTEMA NERVIOSO	1	1,00	1,1684
	TOTAIS	37	6,91	2,5110

ANÁLISE POR
Servizos asistenciais
CHUAC

Servizos centrais

ÁREA SANITARIA DA CORUÑA E CEE
Memoria 2019

ANATOMÍA PATOLÓXICA

Recursos

HUMANOS

XEFE SERVIZO	D. Ángel Concha López	Técnicos especialistas anatomía	25
COORDINADORA ENFERMARÍA	Dna. Guadalupe Bernabé Fernández	Enfermeiras	1
Facultativos	14	Aux. administrativos	6
Residentes	5	Celadores	2

Actividade científica

	2018	2017
Artículos publicados	17	10
Factor de impacto ponderado	36	8
Artículos en Q1	7	0

Fonte: SOPHOS. Informes de produción científica do SERGAS.

Actividade

POR TIPO DE ESTUDIO

CITOLOXÍAS	2019	2018
Estudios	40.545	39.400
Mostras	40.615	39.439
Ratio	1,00	1,00

BIOPSIAS	2019	2018
Estudios	58.895	55.046
Mostras	63.903	59.741
Ratio	1,09	1,09

NECROPSIAS	2019	2018
Totais	109	96
Mostras	109	96
Ratio	1,00	1,00

ESTUDIOS INTRAOPERATORIOS*

CITOLOXÍAS	2019	2018
Estudios	166	137
Mostras	167	137
Ratio	1,01	1,00

BIOPSIAS	2019	2018
Estudios	1.496	1.635
Mostras	1.514	1.666
Ratio	1,01	1,02

* Incluidos na activiade por tipo de estudio.

POR TIPO DE TÉCNICAS

TÉCNICAS ESPECIAIS	2019	2018
Estudios	18.540	15.832
Mostras	18.756	15.983
Ratio	1,01	1,01

INMUNOHISTOQUÍMICA	2019	2018
Estudios	36.228	30.265
Mostras	36.307	30.296
Ratio	1,00	1,00

MICROSCOPIA ELECTRÓNICA	2019	2018
Estudios	37	213
Mostras	37	213
Ratio	1,00	1,00

BIOLOXÍA MOLECULAR	2019	2018
Estudios	2.097	2.688
Mostras	2.098	2.688
Ratio	1,00	1,00

BIOMARCADORES**	2019	2018
Estudios	869	754
Mostras	871	754
Ratio	1,00	1,00

** Incluidos na activiade por tipo de técnica.

CRIOBIOLOXÍA - BANCO DE TECIDOS

Recursos

HUMANOS

XEFE UNIDADE	D. Jacinto Sánchez Ibáñez	Biólogo	1
SUPERVISOR*	D. José Luis Núñez Amboage	Técnicos de anatomía patolóxica	3

* Compartido con laboratoria de hematoloxía/hemoterapia.

Actividade

2019	Doantes/Pacientes	Entradas	Distribuidos	Descartados
Tecido osteotendinoso	47	721	714	58
Tecido óseo craneal	71	77	51	24
Cornea fresco	193	332	214	133
Cornea criopreservada	12	24	10	1
Cornea cultivada	20	43	41	
Esclera	1	18	37	26
Membrana amniótica	4	163	135	1
CP esperma programa preservación	62	332	12	26
Fertilidade				
FIV CP de esperma	2	8		
FIV CP de embrións	138	306	262	
Biopsia testículo	6	22		
Válvulas cardíacas	3	6	2	2
Segmentos vasculares	22	44	33	19
Médula ósea	17	42	1	6
PRP	143	429	272	

2018	Doantes/Pacientes	Entradas	Distribuidos	Descartados
Tecido óseo craneal	60	65	30	22
Cornea fresco	199	394	228	134
Cornea criopreservada	3	7	14	1
Cornea cultivada	3	6	4	
Esclera	4	55	41	
Membrana amniótica	6	190	167	53
CP esperma programa preservación	41	217	7	10
Fertilidade				
FIV CP de esperma	8	41		
FIV CP de embrións	336	250	146	
Biopsia testículo	3	20		
Válvulas cardíacas	1	2		
Segmentos vasculares	18	36	34	2
Médula ósea	15	41		5
PRP				

FARMACIA

Recursos

HUMANOS

XEFE SERVIZO	Dna. Isabel Martín Herranz	Enfermeiras	8
COORDINADORA ENFERMARÍA	Dna. Lucita Vázquez Rico	Aux. enfermaría	1
Xefes de sección	2	Xefe grupo administrativo D	1
Facultativos	20	Administrativo	1
Residentes	4	Aux. administrativo	6
Técnico de farmacia	39	Celadores	6
Técnico de laboratorio	2		

FÍSICOS

Sección de farmacoxinética
Sección de farmacotecnia
Dispensación de medicamentos
Centro de información de medicamentos
Sección de xestión
Almacén
Farmacia Oza

Actividade científica

	2018	2017
Artículos publicados	7	13
Factor de impacto ponderado	18	15
Artículos en Q1	2	1

Fonte: SOPHOS. Informes de produción científica do SERGAS.

Actividade

XESTIÓN CLÍNICA DA FARMACOTERAPIA	2019	2018
Consultas farmacoterapéuticas	128	73
Informes comisións técnicas	21	27

MONITORIZACIÓN DE MEDICAMENTOS	2019			2018		
	Pacientes	Informes	Ratio	Pacientes	Informes	Ratio
Pacientes hospitalizados	7.200	16.910	2,35	7.210	16.685	2,31
Pacientes ambulantes 1ª visita	1.534	1.708	1,11	1.668	1.840	1,10
Pacientes ambulantes sucesivas	10.713	12.157	1,13	10.637	11.654	1,10
TOTAIS	19.447	30.775	1,58	19.515	30.179	1,55

FARMACOTECNIA	2019			2018		
	Pacientes	Número	Ratio	Pacientes	Número	Ratio
Mezclas intravenosas elaboradas	2.222	11.779	5,30	2.387	12.627	5,29
Dosificación de citostáticos	12.779	49.549	3,88	12.246	48.743	3,98
Nutricións parenterais	7.225			6.728		
	Especialidade	Unidades	Ratio	Especialidade	Unidades	Ratio
F.M. Estériles elaboradas		26.246			28.464	
F.M. non estériles elaboradas		40.618			51.921	
Reenvasado	3.452	1.117.429		3.043	957.987	

XESTIÓN FARMACOTERAPÉUTICA	2019	2018
Atención farmacéutica pacientes externos	46.114	46.662

	2019			2018		
	Pacientes	Dispensación	Ratio	Pacientes	Dispensación	Ratio
Medicamentos en ensaios clínicos	2.626	3.126	1,19	2.146	2.625	1,22

LABORATORIO DE ÁREA

Recursos

HUMANOS

COORDINADORA DE LABORATORIOS		Facultativos	2
	Dna. Pastora Rodríguez Vázquez	Técnicos especialistas laboratorio	13
SUPERVISOR	D. José Luis Núñez Amboage	Xefe grupo administrativo	1
COORDINADORA DE ENFERMARÍA		Aux. administrativos	11
	Dna. María Seijas Santamariña	Celadores	1

Actividade

DATOS GLOBAIS DOS LABORATORIOS	2019	2018		2019	2018
Pacientes ingresados	66.630	80.502	TOTAIS		
Pacientes ambulantes hospital	175.789	170.743	Pacientes	594.235	584.781
Pacientes Atención Primaria	300.369	328.309	Peticións	2.593.399	2.607.043
Pacientes outros centros	2.649	5.227	Determinacións	10.339.409	11.227.253
Pacientes laboratorios	3.617		Ratio determinac./petición	3,99	4,31
Pacientes asistencial sin ingreso	6.495				
Pacientes urxencias	9.273				
Pacientes centros alleos	1.484				
Pacientes centros concertados	26.379				
Pacientes hospitalización sociosdanitaria	1.550				

LABORATORIOS EXTERNOS	2019	2018
Peticións	3.730	3.441
Determinacións	6.248	6.085
Ratio	1,68	1,77

LABORATORIO EXTERNO DE XENÉTICA	2019	2018		2019	2018
CENTRO ONCOLÓXICO			OUTROS LABORATORIOS		
Peticións	939	908	Peticións	307	405
Determinacións	1.633	1.484	Determinacións	372	693
Ratio	1,74	1,63	Ratio	1,21	1,71
FUNDACION MEDICINA XENÓMICA			TOTAIS		
Peticións	982	209	Peticións	2.228	1.522
Determinacións	1.032	211	Determinacións	3.037	2.388
Ratio	1,05	1,01	Ratio	1,36	1,57

LABORATORIO DE ANÁLISE CLÍNICO - BIOQUÍMICA

Recursos

HUMANOS

XEFA SERVIZO	Dna. Carmela Barbuzano Safont	
SUPERVISOR	D. José Luis Nuñez Amboage	
Xefes de sección		1
Facultativos		8
Residentes		3

O persoal sanitario inclúese no laboratorio de área.

Actividade científica

	2018	2017
Artículos publicados	3	2
Factor de impacto ponderado	12	8
Artículos en Q1	3	2

Fonte: SOPHOS. Informes de produción científica do SERGAS.

Actividade

TOTALS	2019		2018	
	Peticións	Determinacións	Peticións	Determinacións
Bioquímica	455.564	6.051.492	444.300	5.787.573
Líquidos biolóxicos - parásitos	289.091	322.844	322.844	453.798
Inmunoquímica	307.951	689.989	298.249	662.009
Alerxias	17.082	45.498	15.443	39.197
Cromatografía	79.515	83.628	70.681	76.706
Unidade funcional hematimetrías	438.706	517.836	425.762	509.978

LABORATORIO DE GASES	2019	2018		2019	2018
Hemodinámica	230	281	Reanimación 3ª	9.069	9.441
Hospital Abente y Lago	795	859	Reanimación 5ª	19.626	18.871
Laboratorio urxencias	4.979	5.360	UCI 5ª	12.252	10.039
Neonatos	4.713	5.324	UCI 6ª	10.490	9.817
Neumoloxía	4.253	4.435	UCI pediatría	10.004	10.398
Partos	2.563	2.745	Urxencias	27.706	23.402
Quirófano 3º	5.847	5.819	Hospital Virxe da Xunqueira	4.369	4.674
Quirófano 6ª	4.316	3.616	TOTALS	121.212	115.081

LABORATORIO DE REPRODUCCIÓN

HUMANA ASISTIDA	2019	2018
Peticións	1.255	1.737
Determinacións	2.937	2.995
Ratio	2,34	1,72

LABORATORIO DE ATENCIÓN CONTINUADA

Recursos

HUMANOS

XEFA SERVIZO	Dna. Carmela Barbuzano Safont	Facultativo	2
COORD. ENFERMARÍA	D. Juan Ramón Pérez Gómez	Técnico especialista laboratorio	22

Actividade

HEMATOLOXÍA

	2019		2018	
	Peticións	Determinacións	Peticións	Determinacións
Total hematoloxía	214.646	309.363	202.605	287.566

BIOQUÍMICA

	2019		2018	
	Peticións	Determinacións	Peticións	Determinacións
Total bioquímica	201.393	1.019.162	190.231	968.864

TOTAIS

	2019			2018		
	Peticións	Determinacións	Pacientes	Peticións	Determinacións	Pacientes
TOTAIS	416.039	1.328.525	191.012	392.836	1.256.430	265.693

LABORATORIO DE HEMATOLOXÍA E HEMOTERAPIA

Recursos

HUMANOS

XEFA SERVIZO	Dna. María Fernanda López Fernández	Técnicos especialistas laboratorio	14
SUPERVISOR	D. José Luis Nuñez Amboage	Enfermeiras	2
Facultativos	14	Aux. administrativo	1
Residente	4		

Actividade

TOTALS	2019		2018	
	Peticións	Determinacións	Peticións	Determinacións
Hemostasia	72.273	157.143	70.273	152.516
Eritropatoloxía	1.192	2.760	923	2.320
Citometría de fluxo	1.741	38.118	1.458	34.326
Citomorfoloxía	827	1.332	808	1.151

LABORATORIO DE INMUNOLOXÍA**Recursos****HUMANOS**

Facultativos	3
Técnicos especialistas laboratorio	7

Actividade

TOTAIS	2019		2018	
	Peticións	Determinacións	Peticións	Determinacións
Proteínas	102.578	254.614	95.755	236.947
Autoinmunidade	17.150	53.175	16.277	47.511
Histocompatibilidade - inmunoxenética	4.125	13.099	3.915	11.461
Citometría de fluxo	4.470	23.922	4.290	22.304

LABORATORIO DE MICROBIOLOXÍA

Recursos

HUMANOS

XEFE SERVIZO	D. Germán Bou Arévalo	Técnicos especialistas laboratorio	27
COORD. ENFERMARÍA	Dna. Carmen Bastón Osinde	Aux. enfermaría	1
Facultativos	8	Aux. administrativos	1
Residentes	2		

Actividade científica

	2018	2017
Artículos publicados	21	32
Factor de impacto ponderado	63	98
Artículos en Q1	12	18

Fonte: SOPHOS. Informes de produción científica do SERGAS.

Actividade

TOTALS	2019		2018	
	Peticións	Determinacións	Peticións	Determinacións
Seroloxía	48.283	184.638	36.064	160.774
Viroloxía	4.208	14.473	10.748	24.241
Bacterioloxía	49.334	93.929	45.247	85.625
Urocultivos	50.875	80.853	47.344	47.953
Micoloxía	20.922	26.548	19.285	24.205
Micobacterioloxía	7.718	15.357	7.056	13.933
Atención continuada	61.060	109.169	50.287	89.348
Bioloxía molecular - diagnóstico xenómico	1.340	1.614	1.422	1.876
- parasitoloxía				
Control ambiental	3.579	5.354	3.075	5.015

LABORATORIO DE XENÉTICA

Recursos

HUMANOS

XEFE UNIDADE	D. José Luis Fernández García	Enfermeiras	1
SUPERVISOR	D. José Luis Núñez Amboage	Técnicos especialistas laboratorio	2
Facultativos	1	Aux. administrativos	1
Biólogos	2		

Actividade científica

	2018	2017
Artículos publicados	4	10
Factor de impacto ponderado	13	23
Artículos en Q1	2	3

Fonte: SOPHOS. Informes de produción científica do SERGAS.

Actividade

XENÉTICA MOLECULAR	2019	2018	XENÉTICA CÍNICA	2019	2018
Peticións	1.596	1.399	Peticións	252	261
Determinacións	2.678	2.072	Determinacións	252	262
Ratio	1,68	1,48	Ratio	1,00	1,00

MEDICINA PREVENTIVA E SAÚDE PÚBLICA

Recursos

HUMANOS

XEFE SERVIZO	Dna. M ^a José Pereira Rodríguez	UNIDADE DE PREVENCIÓN DE RISCOS LABORAIS	
Supervisora	Dna. Marta Mosquera Pardo	Facultativos	2
Facultativos	3	Psicólogos	1
Residentes	4	Enfermeiros	1
Facultativos adscritos	1	Aux. administrativos	1
Enfermeiras	4	Especialista en seguridade	1
Aux. enfermaría	1	Especialista en hixiene	1
Aux. administrativos	1	Especialista en ergonómia	1

Actividade

1. SISTEMA DE VIXILANCIA, PREVENCIÓN E CONTROL DA INFECCIÓN NOSOCOMIAL (IN)

ESTUDOS DE PREVALENCIA

	2019	2018
EPINE		
Prevalencia IN CHUAC (%)	8,50	12,50
Prevalencia IN en cirurxía limpa CHUAC (%)	14,3	9,25

ESTUDOS DE INCIDENCIA

	2019	2018
Infeción de localización cirúrxica		
IA ILQ en by-pass cardíaco	14,3	8,3
IA ILQ en cirurxía programada de colon	21,9	21,2
IA ILQ en prótese de cadeira	2,3	0,0
IA ILQ en histerectomía	9,1	6,9

XÉRMENES MULTI-RESISTENTES

	2019	2018
Pacientes con illamento por XRM		
Casos novos (sen illamento previo)	192	241
Casos con illamento previo	310	396
Pacientes con probas rápidas de diagnóstico de SAMR	38	393
Pacientes con infección por clostridium difficile	70	89

ESTUDO DE BROTES

	2019	2018
Estudos epidemiolóxicos con recomendacións para evitar adquisición de novos casos		21

PROGRAMA DE MELLORADA HIXENE DE MANS 2019 2018

Consumo de solución de base alcohólica (litros)	14.223	12.378
-------------------------------------------------	--------	--------

2. VIXILANCIA EPIDEMIOLÓXICA

NOTIFICACIÓNS DE ENFERMIIDADES DE DECLARACIÓN OBLIGATORIA (EDO)

	2019	2018
Enfermidades sometidas a vixilancia especial	748	962
Enfermidades de declaración rutinaria	614	868
Enfermidades de declaración urxente	140	142
Quimioprofilaxe meningocócicas	33	30
Valoracións de LCRs do laboratorio de atención continuada:	1.307	1.338
Respostas a consultas do departamento territorial de sanidade	160	158

3. VACINACIÓNS

	2019	2018
Primerías consultas unidade de vacinación	855	1.001
Consultas sucesivas unidade de vacinación	172	167
Primeiras consultas vacinación internacional	827	702

➤ [MEDICINA PREVENTIVA E SAÚDE PÚBLICA]

4. UNIDADE DE PREVENCIÓN E CONTROL DA TUBERCULOSE

	2019	2018
Casos censados e rexistrados para seguimento	124	149
Contactos censados e rexistrados para seguimento	874	877
Colectivos sobre os que se actuaron	27	38
Cribados censados e rexistrados para seguimento	763	695
Probas de tuberculina	1.440	1.247

5. UNIDADE DE PREVENCIÓN DE RISCOS LABORAIS

VIXILANCIA DA SAÚDE (SAÚDE LABORAL)	2019	2018
Exámenes de saúde iniciais	157	300
Exámenes de saúde periódicos	321	370
Exámenes de saúde tras ausencia prolongada	70	119
Exámenes de saúde tras asignación de novas tarefas	0	1
Protección das traballadoras embarazadas o en lactancia natural	87	120
Consulta traballadores especialmente sensibles	46	90
Outras consultas	993	1.906

AVALIACIÓN TÉCNICA DE PREVENCIÓN DE RISCOS LABORAIS

	2019	2018
Avaliacións xerais de risco	4	43
Avaliacións específicas	12	28
Investigacións de accidentes de traballo	102	617
Outros informes, requerimentos	22	155

NEUROFISIOLOXÍA CLÍNICA**Recursos**

HUMANOS		FÍSICOS	
XEFA SERVIZO	Dna. Catia Martínez Barjas	HOSPITAL A CORUÑA	
Facultativos	3	Salas EEG / EMG	1
Enfermeiras	2	Salas EMG e pot. evocados	1
Aux. enfermaría	2	HOSPITAL TERESA HERRERA	
		Salas EEG	2

Actividade

	2019	2018		2019	2018
Electroencefalogramas	3.710	3.743	PROCEDENCIA DAS PETICIÓNS		
Electroencefalogramas sono	208	160	Pacientes ingresados	2.070	2.036
Monitorizacións EEG (video e holter)	117	112	Pacientes ambulantes	7.042	6.815
Monitorizacións Intraoperatorias	33	28	Centros de Atención Primaria	1.484	1.436
Electroneurografía	5.543	5.398	TOTAL	10.596	10.287
Potenciais evocados	985	846			
TOTAL PROBAS	10.596	10.287			

QUIRÓFANOS

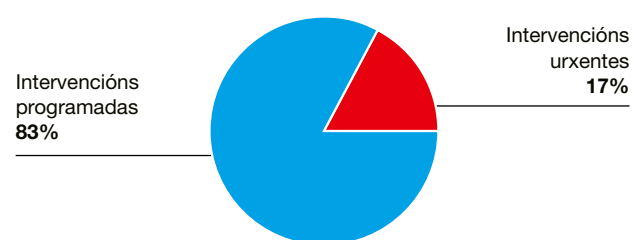
Recursos

HUMANOS	Hospital A Coruña	Hospital Teresa Herrera	Hospital Abente y Lago
SUPERVISORES/AS DE UNIDADE	Dna. Dolores González Rodríguez		
SUPERVISORES/AS DE UNIDADE	D. José Antonio González Martínez	Dna. Ana Pilar López Borrajo	Dna. Carmen Ordóñez Novo
	Dna. Karina Redondo Souto	Dna. Noemí Cortés Rey	
Enfermeiras	65	31	14
Aux. enfermaría	37	12	8
Celadores	32	16	4
ESTERILIZACIÓN			
SUPERVISORES/AS DE UNIDADE	Dna. Lidia Monroy Pérez		Dna. Carmen Ordóñez Novo
Aux. enfermaría	17		4
FÍSICOS			
Quirófanos totais	19	7	7
Quirófanos programación	17	7	7
Quirófanos específicos urxencias	2		
Salas especiais cirúrxicas		2	7

Actividade

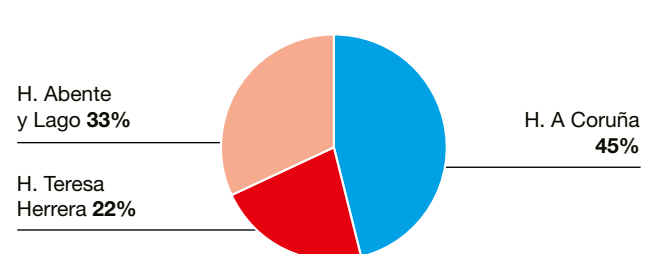
INTERVENCIÓNS EN QUIRÓFANO	2019	2018
Intervencións programadas	21.977	19.857
Ingresados	11.331	10.509
Ambulatorios	10.646	9.348
Intervencións urxentes	4.503	4.568
Ingresados	4.267	4.274
Ambulatorios	236	294
TOTAIS	26.480	24.425

% intervencións



INTERVENCIÓNS POR CENTRO	2019	2018
Hospital A Coruña	12.063	11.130
Hospital Teresa Herrera	5.794	5.444
Hospital Abente y Lago	8.623	7.851
TOTAIS	26.480	24.425

Intervencións por centro



INTERVENCIÓNS SALA ESPECIAL	2019	2018
Hospital A Coruña	0	0
Hospital Teresa Herrera	419	414
Hospital Abente y Lago	7.998	7.705
TOTAIS	8.417	8.119

RADIODIAGNÓSTICO

Recursos

HUMANOS

XEFE SERVIZO	D. José Manuel Castro Pérez	Aux. enfermaría	7
SUPERVISORA	Dna. María Pilar Souto Astray	Celadores	23
COORDINADORA ENFERMARÍA	Dna. Ana Rivera Martínez	Aux. administrativos	7
Xefes de sección	3		
Facultativos	36		
Residentes	9		
Enfermeiras	24		
Técnicos especialistas radiodiagnóstico	71		

Actividade científica

	2018	2017
Artigos publicados	1	7
Factor impacto ponderado	3	7
Artigos en Q1	0	0

Fonte: SOPHOS. Informes de produción científica do SERGAS.

FÍSICOS	H. A Coruña	H. Teresa Herrera	H. Abente y Lago	CC EE Ventorrillo	Ponteceso	TOTAL
Radioloxía convencional		2	1	1	1	5
Rad. convenc. e automáticos tórax dixital	4		1	2		7
Anxiógrafos	8					8
TAC	3	1	1			5
Ecógrafos	7	1	4	2		14
Mamógrafos			1			1
Mamótomo			1			1
RM	3					3
Telemandos	1	1				2
Ortopantomógrafos	1		1			2
Densitómetros óseos				1		1

Actividade

CENTRO	PROBA	2019		2018	
		ESTUDIOS	URV	ESTUDIOS	URV
Hospital A Coruña	Radioloxía simple	138.445	162.925	132.225	155.431
	Rad. convencional con contraste	1.126	6.798	1.148	7.084
	Ultrasonidos	20.180	87.202	17.776	77.203
	RM	16.362	194.703	16.501	200.287
	TC	36.866	222.582	36.323	214.164
	Neurovasculas e intervencionista	688	296.035	601	285.004
	Vascular e intervencionista	3.742	230.780	3.636	226.942
	Outros	4.425	7.381	4.020	6.718
	Totais	221.834	1.208.406	212.230	1.172.833
Hospital Teresa Herrera	Radioloxía simple	21.960	24.523	21.321	24.119
	Rad. convencional con contraste	238	1.357	209	1.160
	Ultrasonidos	4.630	14.226	4.829	14.916
	Estudios pediatría	1.431	3.094	1.500	3.425
	TC	8.206	53.130	8.610	55.773
	Outros	513	1.301	581	1.524
	Totais	36.978	97.630	37.050	100.917

➤ [RADIODIAGNÓSTICO]

CENTRO	PROBA	2019		2018	
		ESTUDIOS	URV	ESTUDIOS	URV
Hospital Abente y Lago	Radioloxía simple	20.739	22.186	23.663	25.326
	Ultrasonidos	10.520	32.933	9.900	31.419
	Mama	8.590	33.754	8.615	36.677
	TC	8.772	42.889	6.169	34.217
	Outros	1.177	12.513	871	11.911
	Totais	49.798	144.274	49.218	139.550
C.E. Ventorrillo	Radioloxía simple	43.723	45.577	40.683	42.243
	Ultrasonidos	15.506	46.975	14.690	44.487
	Estudios pediatría	68	112	99	163
	Outros	180	356	531	1.004
	Totais	59.477	93.020	56.003	87.897
C.E. Betanzos	Radioloxía simple	16.747	17.621	16.193	16.987
	Ultrasonidos	924	2.783	856	2.580
	Outros	219	414	230	435
	Totais	17.890	20.818	17.279	20.002
C.E. Carballo	Radioloxía simple	13.940	14.604	14.024	14.624
	Ultrasonidos	931	2.798	908	2.733
	Estudios pediatría	8	13	7	11
	Outros	42	78	242	457
	Totais	14.921	17.494	15.181	17.826
Ponteceso	Radioloxía simple	4.011	4.143	3.803	3.922
	Estudios pediatría	2	3		
	Outros	4	8	27	51
	Totais	4.017	4.153	3.830	3.973
TOTAL CHUAC	Radioloxía simple	259.565	291.579	251.912	282.652
	Rad. convencional con contraste	1.364	8.155	1.357	8.244
	Ultrasonidos	52.691	186.915	48.959	173.338
	RM	16.362	194.703	16.501	200.287
	TC	53.844	318.601	51.102	304.154
	Neurovasculas e intervencionista	688	296.035	601	285.004
	Vascular e intervencionista	3.742	230.780	3.636	226.942
	Estudios pediatría	1.509	3.222	1.606	3.600
	Mama	8.590	33.754	8.615	36.677
	Outros	6.560	22.050	6.502	22.100
	Totais	404.915	1.585.794	390.791	1.542.998

TRANSFUSIÓNS

Recursos

HUMANOS

XEFA SERVIZO	Dna. María Fernanda López Fernández	Técnicos especialistas laboratorio	18
RESPONSABLE	Dna. Concepción Andón Saavedra	Aux. enfermaría	1
SUPERVISORA	Dna. María Josefa Maira Castiñeira	Aux. administrativos	1
Facultativo*	2	Celadores**	1
Enfermeiras	4		

* Un a tempo parcial.

** Compartido.

Actividade

TRANSFUSIÓNS	2019	2018	2019	2018
ÁREA TRANSFUSIONAL				
Peticións	27.405	24.048		
Determinacións	51.849	47.862		
Unidades transfundidas	31.741	29.826		
			Aféreses terapéuticas	
			Procesos	503 396
			Aféreses proxenitores hematopoxéticos	
			Procesos	68 53
			Procedimentos enfermaría	
			Procesos	1.361 1.311
AREA DIAGNÓSTICA				
Peticións	6.821			
Determinacións	19.539	19.490		
Totais				
Peticións	34.226	24.048		
Determinacións	71.388	67.352		
Consultas				
Totais	1.315	1.143		
Transplantes médula ósea				
Autólogos	45	26		
Aloxénicos emparentados	12	13		
Aloxénicos non emparentados	11	14		
Totais	68	53		

URXENCIAS

Recursos

HUMANOS

COORDINADORA	D. José Manuel Fandiño Orgeira	
SUPERVISORAS HOSPITAL A CORUÑA	Dna. Iria Martínez García	
	Dna. Ana Mato Rivera	
SUPERVISORA HOSPITAL TERESA HERRERA	Dna. Carmen Hermida Bouzas	
Facultativos		36
Enfermeiras HUAC		88
Enfermeiras Teresa Herrera		18
Aux. enfermaría HUAC		63
Aux. enfermaría HUAC información		8
Aux. enfermaría Teresa Herrera		11
Aux. administrativos		1
Celadores HUAC		41
Celadores Teresa Herrera		15

FÍSICOS

Clínicas adultos	28
Clinicas pediátricas	6
Camas observación adultos	48
Sillóns observación adultos	48
Salas exploración infantil	4
Sala iesen-cirurxía infantil	1
Sala reanimación infantil	1
Camas observación infantil	3
Cunas observación infantil	3

Actividade

	2019	2018
Urxencias atendidas	183.441	177.097
Urxencias con P-10	39.002	37.639
Urxencias de fóra do área	8.290	7.971
Urxencias ingresadas	27.163	27.141
Urxencias derivadas a centros concertados	761	769
Éxitus	481	422

	2019	2018
INDICADORES		
Urxencias/día	503	485
Frecuentación urxencias	359,8%	348,9%
Presión de urxencias	66,79%	65,43%
Taxa de mortalidade	0,26%	0,24%
Urxencias ingresadas	14,81%	15,33%

RÉXIME ECONÓMICO

Seguridade Social	177.276	171.315
Accidentes tráfico	1.618	1.656
Accidentes traballo	1.663	1.630
Outros	2.884	2.496

TRIAXE HOSPITAL A CORUÑA

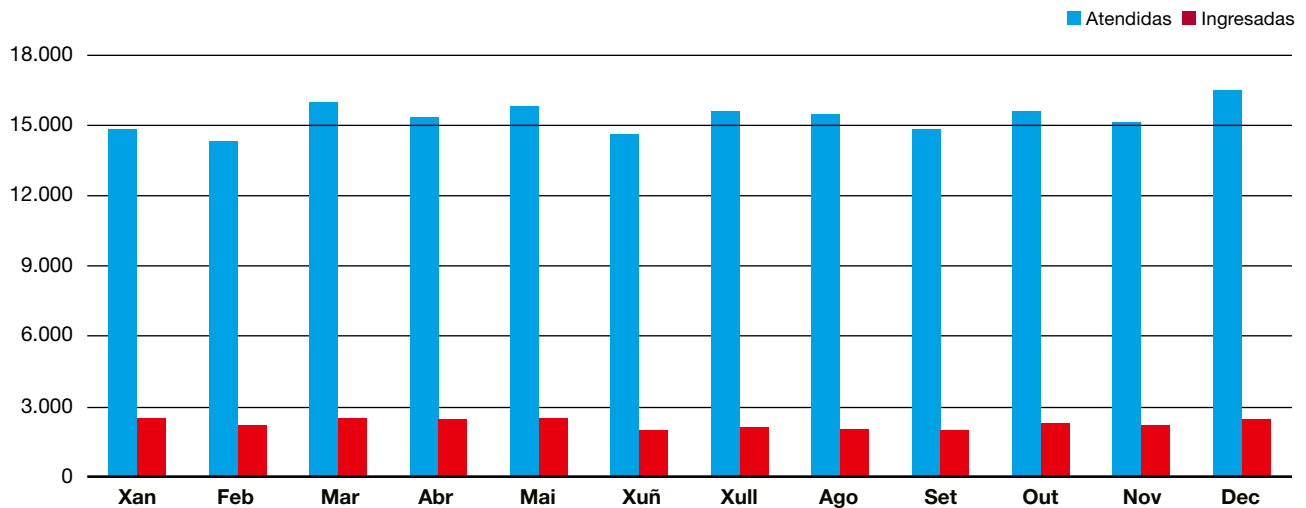
Gravidade	Total 2019	%S/Total	Total 2018	%S/Total
Inmediato	1.100	0,6%	1.109	0,6%
Moi urxente	8.498	4,6%	7.686	4,3%
Urxente	67.643	36,9%	66.455	37,5%
Pouco urxente	47.511	25,9%	44.837	25,3%
Non urxente	715	0,4%	830	0,5%
Especiais	3.520	1,9%	2.968	1,7%
Non triadas	54.454	29,7%	53.212	30,0%
Totais	183.441	100,0%	177.097	100,0%

▶ [URXENCIAS]

URXENCIAS ATENDIDAS POR SERVIZO	2019	2018		2019	2018
Anxioloxía e cirurxía vascular	592	617	Neurocirurxía	464	358
Aparello dixestivo	180	264	Neuroloxía	2.194	1.222
Cardioloxía	1.298	1.556	Obstetricia	4.055	4.320
Cirurxía cardíaca	55	42	Oftalmoloxía	4.770	5.970
Cirurxía maxilofacial	1.044	1.089	Otorrinolaringoloxía	6.124	5.644
Cirurxía pediátrica	443	1.071	Pediatría	29.878	28.973
Cirurxía plástica	862	716	Psiquiatría	2.065	999
Cirurxía torácica	183	124	Traumatoloxía	4.393	3.876
Cirurxía xeral e dixestiva	2.594	2.282	Traumatoloxía infantil	3.667	4.162
Hematoloxía	384	232	Unidade lesionados medulares	8	15
Medicina intensiva	1.017	936	Uroloxía	1.317	932
Medicina interna	14.384	14.203	Urxencias	93.282	89.562
Nefroloxía	560	513	Xinecoloxía	7.326	7.372
Neumoloxía	302	47	TOTAL	183.441	177.097

URXENCIAS. EVOLUCIÓN MENSUAL 2019

	Atendidas	Ingresadas		Atendidas	Ingresadas
Xan	14.839	2.506	Ago	15.316	2.072
Feb	14.433	2.281	Set	14.810	2.007
Mar	15.928	2.397	Out	15.579	2.271
Abr	15.171	2.353	Nov	15.058	2.238
Mai	15.724	2.359	Dec	16.398	2.465
Xuñ	14.730	2.060	TOTAL	183.441	27.163
Xull	15.455	2.154			



ANÁLISE POR
Servizos asistenciais
H.V. XUNQUEIRA

ÁREA SANITARIA DA CORUÑA E CEE
Memoria 2019

ANÁLISE POR SERVIZOS ASISTENCIAIS

H.V. XUNQUEIRA

Páx.

Páx.

177	Servizos cirúrxicos	205	Servizos medicina intensiva
178	CIRURXÍA XERAL E DIXESTIVA	206	ANESTESIOLOXÍA E REANIMACIÓN
180	DERMATOLOXÍA		
181	OFTALMOLOXÍA	207	Servizos centrais
182	OTORRINOLARINGOLOXÍA	208	BANCO DE SANGUE
184	TRAUMATOLOXÍA	209	ESTERILIZACIÓN
186	UROLOXÍA	210	FARMACIA
188	XINECOLOXÍA	211	FISIOTERAPIA
		212	LABORATORIO
191	Servizos médicos	213	MEDICINA PREVENTIVA
192	APARELLO DIXESTIVO	214	RADIODIAGNÓSTICO
193	ENDOCRINOLOXÍA	215	UNIDADES DE ENFERMARÍA
194	HEMATOLOXÍA	216	URXENCIAS
195	MEDICINA INTERNA		
197	NEFROLOXÍA		
198	OBSTETRICIA		
200	PEDIATRÍA		
202	SAÚDE MENTAL		
203	REHABILITACIÓN		

ANÁLISE POR
Servizos asistenciais
H.V. XUNQUEIRA

Servizos cirúrxicos

ÁREA SANITARIA DA CORUÑA E CEE
Memoria 2019

CIRURXÍA XERAL E DIXESTIVA

Recursos

HUMANOS		FÍSICOS		2019	2018
XEFE SERVIZO	D. Alfonso Gulías Piñeiro	Camas funcionantes (promedio anual)		13	13
Facultativos	4	Promedio horas semanais asignadas e quirófano		17,2	17,0
		Promedio horas de programación semanal de consultas		13,5	13,1

Actividade

ÁREA CIRÚRXICA	2019	2018	INDICADORES	
Interv. progr. con estadía	134	154	Estadía media preoperatoria	0,17 0,42
Interv. progr. ambulatorias CMA	325	414	Rendemento cirúrxico	72,8% 70,7%
Resto intervencións ambulatorias	135	12	Taxa anulación cirúrxica	10,7% 10,5%
Total interv. programadas	599	580	Interv. programadas/día	2,42 2,34
Total interv. urxentes	157	156	Interv. urxentes/día	0,43 0,43
Total interv. cirúrxicas	756	736		
Interv. suspendidas	72	68		

ÁREA DE HOSPITALIZACIÓN	2019	2018	INDICADORES	
Ingresos urxentes	270	250	Índice de ocupación	37,8% 39,7%
Ingresos programados	117	140	Estadía media	4,61 4,72
Traslados dende outros servizos	2	9	Índice de rotación	29,92 30,69
Total ingresos	389	399	Presión de urxencias	69,4% 62,7%
Total estadías	1.793	1.883	Taxa de mortalidade	3,1% 2,0%
Altas por fin de cuidados	356	367		
Traslados a outros centros	20	17		
Exitus	12	8		
Altas voluntarias				
Traslados a outros servizos		3		
Total altas	388	395		

ÁREA DE CONSULTAS EXTERNAS	2019	2018	INDICADORES	
Consultas primeiras	1.512	1.482	Altas sobre primeiras	0,67 0,72
Consultas sucesivas	1.861	1.821	Relación sucesivas/primeiras	1,23 1,23
Total consultas externas	3.373	3.303	% de consultas primeiras procedentes de At. Primaria	74,1% 70,4%
Consultas nas que non acuden os pacientes	176	162	% de consultas nas que o paciente non acude	5,0% 4,7%

➤ [CIRURXÍA XERAL E DIXESTIVA]

LISTA ESPERA CONSULTAS PRIMEIRAS	2019	2018	URXENCIAS	2019	2018
Pacientes en lista ó 31/12	3	34	Pacientes atendidos	372	305
Espera media ó 31/12	15	7,9			

LISTA ESPERA CIRÚRXICA ESTRUCTURAL	2019	2018
Pacientes en lista ó 31/12	50	30
Demora media ó 31/12	26,5	20,8

10 GRDs máis frecuentes

APR GRD	DESCRIPCIÓN DO APR GRD	ALTAS	E.M.	PESO MEDIO
263	COLECISTECTOMÍA	82	2,67	1,0539
234	APENDICECTOMÍA SIN DIAGNÓSTICO PRINCIPAL COMPLEJO	41	2,85	0,8481
228	PROCEDIMIENTOS SOBRE HERNIA INGUINAL, FEMORAL Y UMBILICAL	39	1,46	0,8230
284	TRASTORNOS DEL TRACTO Y VESÍCULA BILIAR	20	6,35	0,7432
227	PROCEDIMIENTOS SOBRE HERNIA EXCEPTO INGUINAL, FEMORAL Y UMBILICAL	17	2,35	1,0988
231	PROCEDIMIENTOS MAYORES SOBRE INTESTINO GRUESO	17	10,00	1,5478
247	OBSTRUCCIÓN GASTROINTESTINAL	16	3,63	0,5616
226	PROCEDIMIENTOS SOBRE ANO	14	2,29	0,6955
282	TRASTORNOS DE PÁNCREAS EXCEPTO NEOPLASIA MALIGNA	13	7,15	0,5990
254	OTROS DIAGNÓSTICOS DEL APARATO DIGESTIVO	10	4,10	0,6489
	TOTAIS	388	4,55	0,9536

DERMATOLOXÍA

Recursos

HUMANOS		FÍSICOS		2019	2018
Facultativos	1	Promedio horas semanais asignadas de quirófano	4,0	4,1	
		Promedio horas de programación semanal de consultas	18,1	16,6	

Actividade

ÁREA CIRÚRXICA	2019	2018	INDICADORES	2019	2018
Interv. progr. con estadía	2	0	Estadía media preoperatoria	-	-
Interv. progr. ambulatorias CMA	349	509	Rendemento cirúrxico	69,7%	66,8%
Resto intervencións ambulatorias	158	6	Taxa anulación cirúrxica	2,3%	2,5%
Total interv. programadas	509	515	Interv. programadas/día	2,05	2,08
Total interv. urxentes	2	1	Interv. urxentes/día	0,01	0,00
Total interv. cirúrxicas	511	516			
Interv. suspendidas	12	13			

ÁREA DE CONSULTAS EXTERNAS	2019	2018	INDICADORES	2019	2018
Consultas primeiras	2.171	2.161	Altas sobre primeiras	0,91	0,85
Consultas sucesivas	2.601	2.737	Relación sucesivas/primeiras	1,20	1,27
Total consultas externas	4.772	4.898	% de consultas primeiras procedentes de At. Primaria	91,8%	93,2%
Consultas nas que non acuden os pacientes	501	570	% de consultas nas que o paciente non acude	9,5%	10,4%

LISTA ESPERA CONSULTAS PRIMEIRAS	2019	2018	LISTA ESPERA CIRÚRXICA ESTRUCTURAL	2019	2018
Pacientes en lista ó 31/12	288	194	Pacientes en lista ó 31/12	0	0
Espera media ó 31/12	26,6	22,5	Demora media ó 31/12	0	0

URXENCIAS	2019	2018
Pacientes atendidos	1	1

OFTALMOLOXÍA

Recursos

HUMANOS		FÍSICOS		2019	2018
XEFE SECCIÓN	Dna. Marta Ligia Díaz Rey	Promedio horas semanais asignadas			
Facultativos	4	de quirófano	13,7	13,2	
		Promedio horas de programación semanal			
		de consultas	68,1	68,6	

Actividade

ÁREA CIRÚRXICA	2019	2018	INDICADORES	2019	2018
Interv. progr. con estadia	0	0	Estadia media preoperatoria	-	-
Interv. progr. ambulatorias CMA	691	622	Rendemento cirúrxico	73,4%	73,4%
Resto intervencións ambulatorias	23	12	Taxa anulación cirurxica	4,8%	2,3%
Total interv. programadas	714	634	Interv. programadas/día	2,88	2,56
Total interv. urxentes	5	7	Interv. urxentes/día	0,01	0,02
Total interv. cirúrxicas	719	641			
Interv. suspendidas	36	15			

ÁREA DE CONSULTAS EXTERNAS	2019	2018	INDICADORES	2019	2018
Consultas primeiras	4.143	3.831	Altas sobre primeiras	0,94	0,95
Consultas sucesivas	11.073	10.903	Relación sucesivas/primeiras	2,67	2,85
Total consultas externas	15.216	14.734	% de consultas primeiras procedentes		
Consultas nas que non acuden			de At. Primaria	72,5%	76,5%
os pacientes	889	1.083	% de consultas nas que o paciente non acude	5,5%	6,8%

LISTA ESPERA CONSULTAS PRIMEIRAS	2019	2018	LISTA ESPERA CIRÚRXICA ESTRUCTURAL	2019	2018
Pacientes en lista ó 31/12	568	496	Pacientes en lista ó 31/12	114	103
Espera media ó 31/12	35,9	31,7	Demora media ó 31/12	39,4	41,1

URXENCIAS	2019	2018
Pacientes atendidos	501	439

OTORRINOLARINGOLOXÍA

Recursos

HUMANOS		FÍSICOS		2019	2018
Facultativos	2	Camas funcionantes (promedio anual)		1	1
		Promedio horas semanais asignadas de quirófano		5,0	5,3
		Promedio horas de programación semanal de consultas		23,3	22,7

Actividade

ÁREA CIRÚRXICA	2019	2018		2019	2018
Interv. progr. con estadía	51	66	INDICADORES		
Interv. progr. ambulatorias CMA	61	45	Estadía media preoperatoria	-	-
Resto intervencións ambulatorias	15	4	Rendemento cirúrxico	62,4%	57,7%
Total interv. programadas	127	115	Taxa anulación cirúrxica	7,3%	8,7%
Total interv. urxentes	0	0	Interv. programadas/día	0,51	0,46
Total interv. cirúrxicas	127	115	Interv. urxentes/día	-	-
Interv. suspendidas	10	11			

ÁREA DE HOSPITALIZACIÓN	2019	2018		2019	2018
Ingresos urxentes	3	3	INDICADORES		
Ingresos programados	49	63	Índice de ocupación	13,7%	18,4%
Traslados dende outros servizos			Estadía media	0,96	1,02
Total ingresos	52	66	Índice de rotación	52,00	66,00
Total estadías	50	67	Presión de urxencias	5,8%	4,5%
Altas por fin de cuidados	51	65	Taxa de mortalidade	0,0%	0,0%
Traslados a outros centros	1	1			
Exitus					
Altas voluntarias					
Traslados a outros servizos					
Total altas	52	66			

ÁREA DE CONSULTAS EXTERNAS	2019	2018		2019	2018
Consultas primeiras	2.058	1.995	INDICADORES		
Consultas sucesivas	2.020	1.889	Altas sobre primeiras	0,84	0,94
Total consultas externas	4.078	3.884	Relación sucesivas/primeiras	0,98	0,95
Consultas nas que non acuden os pacientes	233	208	% de consultas primeiras procedentes de At. Primaria	85,7%	86,1%
			% de consultas nas que o paciente non acude	5,4%	5,1%

➤ [OTORRINOLARINGOLOXÍA]

LISTA ESPERA CONSULTAS PRIMEIRAS	2019	2018	URXENCIAS	2019	2018
Pacientes en lista ó 31/12	25	43	Pacientes atendidos	47	27
Espera media ó 31/12	5,8	7,1			

LISTA ESPERA CIRÚRXICA ESTRUCTURAL	2019	2018
Pacientes en lista ó 31/12	18	8
Demora media ó 31/12	34,8	30,5

10 GRDs máis frecuentes

APR GRD	DESCRIPCIÓN DO APR GRD	ALTAS	E.M.	PESO MEDIO
097	AMIGDALECTOMÍA Y ADENOIDECTOMÍA	24	1,00	0,4987
098	OTROS PROCEDIMIENTOS SOBRE OÍDO, NARIZ, BOCA Y GARGANTA	19	0,95	0,8555
115	OTRAS ENFERMEDADES DE OÍDO, NARIZ, BOCA, GARGANTA Y CRANEALES/FACIALES	5	1,00	0,4822
113	INFECCIONES DE VÍAS RESPIRATORIAS SUPERIORES	1	0,00	0,3338
361	INJERTO PIEL PARA DIAGNÓSTICOS PIEL Y TEJIDO SUBCUTÁNEO	1	1,00	1,3287
424	OTRAS TRASTORNOS ENDOCRINOS	1	1,00	0,5001
663	OTRA ANEMIA Y TRASTORNOS HEMATOLÓGICOS Y DE ÓRGANOS HEMATOPOYÉTICOS	1	1,00	0,4923
	TOTAIS	52	0,96	0,6401

TRAUMATOLOXÍA

Recursos

HUMANOS		FÍSICOS	2019	2018
COORDINADOR SERVIZO		Camas funcionantes (promedio anual)	12	12
D. Alejandro Gonzalez-Carreró Sixto		Promedio horas semanais asignadas		
Facultativos	6	de quirófano	22,9	21,9
		Promedio horas de programación semanal		
		de consultas	37,1	37,4

Actividade

ÁREA CIRÚRXICA	2019	2018		2019	2018
Interv. progr. con estadía	278	287	INDICADORES		
Interv. progr. ambulatorias CMA	259	243	Estadía media preoperatoria	0,73	0,73
Resto intervencións ambulatorias	111	49	Rendemento cirúrxico	81,5%	75,4%
Total interv. programadas	648	579	Taxa anulación cirúrxica	5,4%	3,2%
Total interv. urxentes	108	85	Interv. programadas/día	2,61	2,33
Total interv. cirúrxicas	756	664	Interv. urxentes/día	0,30	0,23
Interv. suspendidas	37	19			

ÁREA DE HOSPITALIZACIÓN	2019	2018		2019	2018
Ingresos urxentes	131	134	INDICADORES		
Ingresos programados	236	238	Índice de ocupación	51,4%	50,4%
Traslados dende outros servizos	1	1	Estadía media	6,12	5,92
Total ingresos	368	373	Índice de rotación	30,67	31,08
Total estadias	2.251	2.207	Presión de urxencias	35,6%	35,9%
Altas por fin de coidados	359	364	Taxa de mortalidade	0,3%	0,5%
Traslados a outros centros	5	6			
Exitus	1	2			
Altas voluntarias					
Traslados a outros servizos					
Total altas	365	372			

ÁREA DE CONSULTAS EXTERNAS	2019	2018		2019	2018
Consultas primeiras	3.259	3.362	INDICADORES		
Consultas sucesivas	5.944	5.750	Altas sobre primeiras	1,04	0,94
Total consultas externas	9.203	9.112	Relación sucesivas/primeiras	1,82	1,71
Consultas nas que non acuden			% de consultas primeiras procedentes		
os pacientes	393	419	de At. Primaria	71,0%	71,6%
			% de consultas nas que o paciente non acude	4,1%	4,4%

➤ [TRAUMATOLOXÍA]

LISTA ESPERA CONSULTAS PRIMEIRAS	2019	2018	URXENCIAS	2019	2018
Pacientes en lista ó 31/12	380	381	Pacientes atendidos	1.180	1.225
Espera media ó 31/12	30	27,4			

LISTA ESPERA CIRÚRXICA ESTRUCTURAL	2019	2018
Pacientes en lista ó 31/12	84	117
Demora media ó 31/12	38	34,2

10 GRDs máis frecuentes

APR GRD	DESCRIPCIÓN DO APR GRD	ALTAS	E.M.	PESO MEDIO
302	SUSTITUCIÓN ARTICULACIÓN RODILLA	71	5,94	1,4878
315	PROCEDIMIENTOS SOBRE HOMBRO, CODO Y ANTEBRAZO EXC. SUSTITUCIÓN DE ARTICULACIÓN	63	1,25	0,9790
301	SUSTITUCIÓN ARTICULACIÓN CADERA	58	6,69	1,5566
308	REPARACIÓN DE FRACTURA DE CADERA Y FÉMUR	37	6,22	1,2919
313	PROCEDIMIENTOS SOBRE RODILLA Y PARTE INFERIOR DE LA PIERNA EXCEPTO PIE	37	2,97	1,1250
314	PROCEDIMIENTOS SOBRE PIE Y DEDOS DEL PIE	25	1,08	1,0846
316	PROCEDIMIENTOS SOBRE MANO Y MUÑECA	15	1,13	0,7915
320	OTROS PROCEDIMIENTOS DE SISTEMA MUSCULOESQUELÉTICO Y TEJIDO CONECTIVO	11	4,36	1,0953
317	PROCEDIMIENTOS SOBRE TENDONES, MÚSCULOS Y OTROS TEJIDOS BLANDOS	10	1,20	0,9106
351	OTROS DIAGNÓSTICOS DE SISTEMA MUSCULOESQUELÉTICO Y TEJIDO CONECTIVO	8	0,75	0,5152
	TOTAIS	365	4,16	1,1941

UROLOXÍA

Recursos

HUMANOS		FÍSICOS		2019	2018
Facultativos	1	Camas funcionantes (promedio anual)		1	1
Aux. enfermaría	1	Promedio horas semanais asignadas de quirófano		10,2	7,7
		Promedio horas de programación semanal de consultas		13,4	12,0

Actividade

ÁREA CIRÚRXICA	2019	2018		2019	2018
Interv. progr. con estadia	85	69	INDICADORES		
Interv. progr. ambulatorias CMA	43	30	Estadia media preoperatoria	0,82	0,84
Resto intervencións ambulatorias	446	325	Rendemento cirúrxico	64,0%	60,6%
Total interv. programadas	574	424	Taxa anulación cirurxica	9,6%	9,4%
Total interv. urxentes	10	4	Interv. programadas/día	2,31	1,71
Total interv. cirúrxicas	584	428	Interv. urxentes/día	0,03	0,01
Interv. suspendidas	61	44			

ÁREA DE HOSPITALIZACIÓN	2019	2018		2019	2018
Ingresos urxentes	1	9	INDICADORES		
Ingresos programados	86	66	Índice de ocupación	94,5%	60,8%
Traslados dende outros servizos	1	0	Estadia media	3,92	2,96
Total ingresos	88	75	Índice de rotación	88,00	75,00
Total estadias	345	222	Presión de urxencias	1,1%	12,0%
Altas por fin de cuidados	86	74	Taxa de mortalidade	0,0%	0,0%
Traslados a outros centros	2	1			
Exitus					
Altas voluntarias					
Traslados a outros servizos					
Total altas	88	75			

ÁREA DE CONSULTAS EXTERNAS	2019	2018		2019	2018
Consultas primeiras	1.099	936	INDICADORES		
Consultas sucesivas	1.991	1.897	Altas sobre primeiras	0,61	0,77
Total consultas externas	3.090	2.833	Relación sucesivas/primeiras	1,81	2,03
Consultas nas que non acuden os pacientes	164	177	% de consultas primeiras procedentes de At. Primaria	78,4%	76,8%
			% de consultas nas que o paciente non acude	5,0%	5,9%

➤ [UROLOXÍA]

LISTA ESPERA CONSULTAS PRIMEIRAS	2019	2018	URXENCIAS	2019	2018
Pacientes en lista ó 31/12	49	133	Pacientes atendidos	12	4
Espera media ó 31/12	9,6	29,1			

LISTA ESPERA CIRÚRXICA ESTRUCTURAL	2019	2018
Pacientes en lista ó 31/12	7	24
Demora media ó 31/12	21,3	31,4

10 GRDs máis frecuentes

APR GRD	DESCRIPCIÓN DO APR GRD	ALTAS	E.M.	PESO MEDIO
482	PROSTATECTOMÍA TRANSURETRAL	35	4,63	0,7130
446	PROCEDIMIENTOS URETRALES Y TRANSURETRALES	20	4,15	0,7624
483	PROCEDIMIENTOS SOBRE PENE, TESTÍCULOS Y ESCROTO	12	3,50	0,8881
468	OTROS DIAGNÓSTICOS, SIGNOS Y SÍNTOMAS SOBRE RIÑÓN Y TRACTO URINARIO	5	2,20	0,5356
501	DIAGNÓSTICOS DE APARATO GENITAL MASCULINO EXCEPTO NEOPLASIA	4	1,75	0,4556
461	NEOPLASIAS DE RIÑÓN Y TRACTO URINARIO	2	6,00	0,5507
850	PROCEDIMIENTO CON DIAG. DE REHAB, CUIDADOS POSTERIORES U OTRO CONTACTO CON SERVICIOS SANITARIOS	2	3,00	1,5200
952	PROCEDIMIENTO NO EXTENSIVO NO RELACIONADO CON DIAGNÓSTICO PRINCIPAL	2	2,50	1,0627
443	PROCEDIMIENTOS SOBRE RIÑÓN Y TRACTO URINARIO POR PROCESOS NO MALIGNOS	1	4,00	1,1606
484	OTROS PROC. QUIRÚRGICOS DE AP. GENITAL MASCULINO	1	7,00	0,9050
	TOTAIS	88	3,98	0,7424

XINECOLOXÍA

Recursos

HUMANOS		FÍSICOS		2019	2018
XEFE SERVIZO	D. Iñigo M. Montesino Semper	Camas funcionantes (promedio anual)		2	2
Facultativos	5	Promedio horas semanais asignadas de quirófano		4,5	5,0
Aux. enfermaría	3	Promedio horas de programación semanal de consultas		29,3	29,4

Actividade

ÁREA CIRÚRXICA	2019	2018	INDICADORES	2019	2018
Interv. progr. con estadía	31	34	Estadía media preoperatoria	0,87	0,74
Interv. progr. ambulatorias CMA	116	129	Rendemento cirúrxico	69,5%	67,1%
Resto intervencións ambulatorias	5	10	Taxa anulación cirúrxica	8,4%	4,4%
Total interv. programadas	152	173	Interv. programadas/día	0,61	0,70
Total interv. urxentes	12	15	Interv. urxentes/día	0,03	0,04
Total interv. cirúrxicas	164	188			
Interv. suspendidas	14	8			

ÁREA DE HOSPITALIZACIÓN	2019	2018	INDICADORES	2019	2018
Ingresos urxentes	15	22	Índice de ocupación	21,9%	20,3%
Ingresos programados	32	30	Estadía media	3,40	2,85
Traslados dende outros servizos	0	0	Índice de rotación	23,50	26,00
Total ingresos	47	52	Presión de urxencias	31,9%	42,3%
Total estadias	160	148	Taxa de mortalidade	0,0%	0,0%
Altas por fin de cuidados	44	50			
Traslados a outros centros	1				
Exitus					
Altas voluntarias					
Traslados a outros servizos	1	2			
Total altas	46	52			

ÁREA DE CONSULTAS EXTERNAS	2019	2018	INDICADORES	2019	2018
Consultas primeiras	2.433	2.477	Altas sobre primeiras	1,00	1,00
Consultas sucesivas	2.873	2.788	Relación sucesivas/primeiras	1,18	1,13
Total consultas externas	5.306	5.265	% de consultas primeiras procedentes de At. Primaria	90,1%	91,4%
Consultas nas que non acuden os pacientes	446	553	% de consultas nas que o paciente non acude	7,8%	9,5%

➤ [XINECOLOXÍA]

LISTA ESPERA CONSULTAS PRIMEIRAS	2019	2018	URXENCIAS	2019	2018
Pacientes en lista ó 31/12	54	112	Pacientes atendidos	81	75
Espera media ó 31/12	10,5	13,1			

LISTA ESPERA CIRÚRXICA ESTRUCTURAL	2019	2018
Pacientes en lista ó 31/12	18	19
Demora media ó 31/12	19,2	29,1

10 GRDs máis frecuentes

APR GRD	DESCRIPCIÓN DO APR GRD	ALTAS	E.M.	PESO MEDIO
513	PROCEDIMIENTOS SOBRE ÚTERO Y ANEJOS PROCESO NO MALIGNO, EXCEPTO LEIOMIOMA	20	3,45	0,8635
519	PROCEDIMIENTOS SOBRE ÚTERO Y ANEJOS PARA LEIOMIOMA	9	4,56	0,8872
532	OTRAS ENFERMEDADES MENSTRUALES Y DEL APARATO REPRODUCTOR FEMENINO	4	0,75	0,4326
517	DILATACIÓN Y LEGRADO PARA DIAGNÓSTICOS NO OBSTÉTRICOS	3	1,00	0,6726
054	MIGRAÑA Y OTRAS CEFALÉAS	1	3,00	0,5624
229	OTROS PROCEDIMIENTOS QUIRÚRGICOS SOBRE APARATO DIGESTIVO	1	2,00	1,0702
240	NEOPLASIA MALIGNA DIGESTIVA	1	8,00	1,3865
510	EVISPERACIÓN PÉLVICA, HISTERECTOMÍA RADICAL Y OTROS PROCEDIMIENTOS GINECOLÓGICOS RADICALES	1	4,00	1,2378
512	PROC. S. ÚTERO, ANEJOS POR N.MALIGNO NO OVÁRICAS NI DE ANEJOS	1	4,00	1,1102
721	INFECCIONES POSTOPERATORIAS, POSTRAUMÁTICAS Y DE OTROS DISPOSITIVOS	1	16,00	0,7820
	TOTAIS	46	3,47	0,8158

ANÁLISE POR
Servizos asistenciais
H.V. XUNQUEIRA

Servizos médicos

ÁREA SANITARIA DA CORUÑA E CEE
Memoria 2019

APARELLO DIXESTIVO

Recursos

HUMANOS		FÍSICOS	2019	2018
Facultativos	1	Promedio horas de programación semanal		
Enfermeiras	1	de consultas	-	28,3
Aux. enfermaría	1			

Actividade

ÁREA DE CONSULTAS EXTERNAS	2019	2018		2019	2018
Consultas primeiras	948	815	INDICADORES		
Consultas sucesivas	886	1.103	Altas sobre primeiras	0,74	0,14
Total consultas externas	1.834	1.918	Relación sucesivas/iniciais	0,93	1,35
Consultas nas que non acuden os pacientes	147	80	% de consultas iniciais procedentes de At. Primaria	64,5%	62,5%
			% de consultas nas que o paciente non acude	7,4%	4,0%

ÁREA DE ENDOSCOPIAS	2019	2018	LISTA ESPERA CONSULTAS PRIMEIRAS	2019	2018
Endoscopias altas	656	547	Pacientes en lista ó 31/12	33	6
Endoscopias baixas	929	1.077	Espera media ó 31/12	10,9	15,7
Total endoscopias	1.585	1.624			

ENDOCRINOLOXÍA

Recursos

HUMANOS		FÍSICOS	2019	2018
Facultativos	1	Promedio horas de programación semanal de consultas	12,0	12,1

Actividade

ÁREA DE CONSULTAS EXTERNAS	2019	2018		2019	2018
Consultas primeiras	483	504	INDICADORES		
Consultas sucesivas	1.478	1.445	Altas sobre primeiras	0,36	0,38
Total consultas externas	1.961	1.949	Relación sucesivas/iniciais	3,06	2,87
Consultas nas que non acuden os pacientes	154	197	% de consultas iniciais procedentes de At. Primaria	64,4%	72,8%
			% de consultas nas que o paciente non acude	7,3%	9,2%

LISTA ESPERA CONSULTAS PRIMEIRAS	2019	2018
Pacientes en lista ó 31/12	49	39
Espera media ó 31/12	26,6	17,2

HEMATOLOXÍA

Recursos

HUMANOS		FÍSICOS		2019	2018
Facultativos	1	Promedio horas de programación semanal de consultas		7,1	14,1

Actividade

ÁREA DE CONSULTAS EXTERNAS	2019	2018		2019	2018
Consultas primeiras	169	175	INDICADORES		
Consultas sucesivas	832	888	Altas sobre primeiras	0,43	0,78
Total consultas externas	1.001	1.063	Relación sucesivas/iniciais	4,92	5,07
Consultas nas que non acuden os pacientes	104	46	% de consultas iniciais procedentes de At. Primaria	60,4%	62,9%
			% de consultas nas que o paciente non acude	9,4%	4,1%

LISTA ESPERA CONSULTAS PRIMEIRAS	2019	2018	URXENCIAS	2019	2018
Pacientes en lista ó 31/12	17	14	Pacientes atendidos	0	1
Espera media ó 31/12	25,8	19,8			

MEDICINA INTERNA

Recursos

HUMANOS		FÍSICOS		2019	2018
XEFE SERVIZO	D. Víctor Abel Diéguez	Camas funcionantes (promedio anual)		36	36
Facultativos	7	Promedio horas de programación semanal de consultas		24,7	27,9

Actividade

ÁREA DE HOSPITALIZACIÓN	2019	2018	INDICADORES	2019	2018
Ingresos urxentes	1.353	1.401	Índice de ocupación	68,3%	68,8%
Ingresos programados			Estadía media	6,63	6,44
Traslados dende outros servizos	1	3	Índice de rotación	37,61	39,00
Total ingresos	1.354	1.404	Presión de urxencias	99,9%	99,8%
Total estadias	8.980	9.044	Taxa de mortalidade	10,7%	11,7%
Altas por fin de coidados	1.157	1.171			
Traslados a outros centros	45	63			
Exitus	145	165			
Altas voluntarias	2	1			
Traslados a outros servizos	4	10			
Total altas	1.353	1.410			

ÁREA DE CONSULTAS EXTERNAS	2019	2018	INDICADORES	2019	2018
Consultas primeiras	990	1.080	Altas sobre primeiras	1,01	1,02
Consultas sucesivas	1.276	1.418	Relación sucesivas/iniciais	1,29	1,31
Total consultas externas	2.266	2.498	% de consultas iniciais procedentes de At. Primaria	56,5%	59,6%
Consultas nas que non acuden os pacientes	109	122	% de consultas nas que o paciente non acude	4,6%	4,7%

➤ **[MEDICINA INTERNA]**

LISTA ESPERA CONSULTAS PRIMEIRAS	2019	2018	URXENCIAS	2019	2018
Pacientes en lista ó 31/12	17	25	Pacientes atendidos		1.634
Espera media ó 31/12	6,7	6,6			

10 GRDs máis frecuentes

APR GRD	DESCRIPCIÓN DO APR GRD	ALTAS	E.M.	PESO MEDIO
144	OTROS DIAGNÓSTICOS MENORES, SIGNOS Y SÍNTOMAS DE APARATO RESPIRATORIO	217	6,35	0,5718
194	INSUFICIENCIA CARDÍACA	132	6,61	0,7350
140	ENFERMEDAD PULMONAR OBSTRUCTIVA CRÓNICA	130	6,95	0,7441
139	OTRA NEUMONÍA	120	6,83	0,8039
463	INFECCIONES DE RIÑÓN Y TRACTO URINARIO	70	6,00	0,5757
137	INFECCIONES E INFLAMACIONES PULMONARES MAYORES	65	6,02	0,9445
045	ACVA Y OCLUSIONES PRECEREBRALES CON INFARTO	60	6,58	0,9393
133	FALLO RESPIRATORIO	42	5,76	0,7278
141	ASMA	32	7,47	0,5601
249	OTRAS GASTROENTERITIS, NÁUSEAS Y VÓMITOS	25	5,48	0,5495
	TOTAIS	1349	6,65	0,7274

NEFROLOXÍA

Recursos

HUMANOS		FÍSICOS		2019	2018
Facultativos	1	Promedio horas de programación semanal			
Enfermería	1	de consultas		5,1	5,2
Aux. enfermería	1				

Actividade

CONSULTAS EXTERNAS			INDICADORES		
	2019	2018		2019	2018
Consultas primeiras	123	94	Altas sobre primeiras	0,44	1,00
Consultas sucesivas	538	667	Relación sucesivas/iniciais	4,37	7,10
Total consultas externas	661	761	% de consultas iniciais procedentes		
Consultas nas que non acuden os pacientes	35	38	de At. Primaria	73,2%	61,7%
			% de consultas nas que o paciente non acude	5,0%	4,8%

LISTA ESPERA CONSULTAS PRIMEIRAS			URXENCIAS		
	2019	2018		2019	2018
Pacientes en lista ó 31/12	4	0	Pacientes atendidos	4	3
Espera media ó 31/12	7	0			

OBSTETRICIA

Recursos

HUMANOS		FÍSICOS		2019	2018
XEFE SERVIZO	D. Iñigo M. Montesino Semper	Camas funcionantes (promedio anual)		3	3
Facultativos*	5	Promedio horas semanais asignadas de quirófano		0,4	0,3
		Promedio horas de programación semanal de consultas		16,9	14,9

* Compartidos con xinecoloxía.

Actividade

ÁREA CIRÚRXICA	2019	2018	INDICADORES	2019	2018
Interv. progr. con estadía	15	15	Estadía media preoperatoria	-	-
Interv. progr. ambulatorias	0	1	Rendemento cirúrxico	80,1%	107,3%
Total interv. programadas	15	16	Taxa anulación cirúrxica	6,3%	0,0%
Total interv. urxentes	57	48	Interv. programadas/día	0,06	0,06
Total interv. cirúrxicas	72	64	Interv. urxentes/día	0,16	0,13
Interv. suspendidas	1	0			

ÁREA DE HOSPITALIZACIÓN	2019	2018	INDICADORES	2019	2018
Ingresos urxentes	190	196	Índice de ocupación	51,5%	19,3%
Ingresos programados	14	12	Estadía media	2,75	1,00
Traslados dende outros servizos	1	2	Índice de rotación	68,33	70,00
Total ingresos	205	210	Presión de urxencias	92,7%	93,3%
Total estadías	564	211	Taxa de mortalidade	0,0%	0,0%
Altas por fin de cuidados	201	206			
Traslados a outros centros	4	5			
Exitus	0				
Altas voluntarias	1				
Traslados a outros servizos					
Total altas	206	211			

ÁREA DE CONSULTAS EXTERNAS	2019	2018	INDICADORES	2019	2018
Consultas primeiras	295	268	Altas sobre primeiras	0,21	0,26
Consultas sucesivas	1.323	1.111	Relación sucesivas/primeiras	4,48	4,15
Total consultas externas	1.618	1.379	% de consultas primeiras procedentes de At. Primaria	67,8%	57,1%
Consultas nas que non acuden os pacientes	152	111	% de consultas nas que o paciente non acude	8,6%	7,4%

➤ [OBSTETRICIA]

LISTA ESPERA CONSULTAS PRIMEIRAS	2019	2018	URXENCIAS	2019	2018
Pacientes en lista ó 31/12	0	1	Pacientes atendidos	392	376
Espera media ó 31/12	0	1			

10 GRDs máis frecuentes

APR GRD	DESCRICIÓN DO APR GRD	ALTAS	E.M.	PESO MEDIO
560	PARTO	114	2,65	0,3271
540	CESÁREA	63	3,52	0,5550
566	OTROS DIAGNÓSTICOS ANTEPARTO	9	1,11	0,3028
565	FALSO TRABAJO DE PARTO	6	1,17	0,1407
544	DILATACIÓN Y LEGRADO, ASPIRACIÓN O HISTEROTOMÍA PARA DIAGNÓSTICOS OBSTÉTRICOS	4	1,00	0,5393
563	TRABAJO DE PARTO PREMATURO	3	1,33	0,2865
541	PARTO CON ESTERILIZACIÓN Y/O DILATACIÓN Y LEGRADO	2	2,50	0,6746
542	PARTO CON PROCEDIMIENTO QUIRÚRGICO EXCEPTO D Y L Y/O ESTERILIZACIÓN	2	3,00	0,4291
545	PROCEDIMIENTOS EMBARAZO ECTÓPICO	2	2,00	0,8098
861	SIGNOS, SÍNTOMAS Y OTROS FACTORES QUE AFECTAN AL ESTADO DE SALUD	1	0,00	0,4311
	TOTAIS	206	2,73	0,4034

PEDIATRÍA**Recursos**

HUMANOS		FÍSICOS	2019	2018
XEFA SECCIÓN	Dna. Isabel Quintela Fernández	Camas funcionantes (promedio anual)	6	6
Facultativos	4	Promedio horas de programación semanal de consultas	14,3	15,4

Actividade

ÁREA DE HOSPITALIZACIÓN	2019	2018	2019	2018
Ingresos urxentes	125	125	INDICADORES	
Ingresos programados			Índice de ocupación	21,9% 18,7%
Traslados dende outros servizos			Estadía media	3,83 3,27
Total ingresos	125	125	Índice de rotación	20,83 20,83
Total estadias	479	409	Presión de urxencias	100,0% 100,0%
Altas por fin de cuidados	124	114	Taxa de mortalidade	0,0% 0,0%
Traslados a outros centros	3	7		
Exitus				
Altas voluntarias	1	1		
Traslados a outros servizos				
Total altas	128	122		

ÁREA DE CONSULTAS EXTERNAS	2019	2018	2019	2018
Consultas primeiras	403	333	INDICADORES	
Consultas sucesivas	1.699	1.772	Altas sobre primeiras	0,60 0,87
Total consultas externas	2.102	2.105	Relación sucesivas/iniciais	4,22 5,32
Consultas nas que non acuden os pacientes	244	157	% de consultas iniciais procedentes de At. Primaria	80,9% 87,1%
			% de consultas nas que o paciente non acude	10,4% 6,9%

LISTA ESPERA CONSULTAS PRIMEIRAS	2019	2018	URXENCIAS	2019	2018
Pacientes en lista ó 31/12	15	29	Pacientes atendidos	575	572
Espera media ó 31/12	15	31			

➤ [PEDIATRÍA]

10 GRDs máis frecuentes

APR GRD	DESCRIBIÓN DO APR GRD	ALTAS	E.M.	PESO MEDIO
249	OTRAS GASTROENTERITIS, NÁUSEAS Y VÓMITOS	15	2,60	0,4861
138	BRONQUIOLITIS Y NEUMONÍA POR VIRUS SINCITAL RESPIRATORIO	12	4,00	0,3201
640	NEONATO, PESO AL NACER >2499 G NEONATO NORMAL O NEONATO CON OTRO PROBLEMA	12	1,83	0,1457
144	OTROS DIAGNÓSTICOS MENORES, SIGNOS Y SÍNTOMAS DE APARATO RESPIRATORIO	10	3,10	0,5076
636	NEONATO, PESO AL NACER > 2499G CON INFECCIÓN CONGÉNITA/PERINATAL	9	6,78	0,7142
137	INFECCIONES E INFLAMACIONES PULMONARES MAYORES	7	8,00	0,6557
113	INFECCIONES DE VÍAS RESPIRATORIAS SUPERIORES	6	3,17	0,4292
051	MENINGITIS VÍRICA	5	2,20	0,5693
463	INFECCIONES DE RIÑÓN Y TRACTO URINARIO	5	5,00	0,4432
053	CONVULSIONES	4	1,50	0,5234
	TOTAIS	128	3,77	0,4843

SAÚDE MENTAL

Recursos

HUMANOS		FÍSICOS		2019	2018
Facultativos	1	Promedio horas de programación semanal			
Enfermeiras	1	de consultas		45,4	50,6
Psicólogo clínico	1				

Actividade

CONSULTAS EXTERNAS			INDICADORES		
	2019	2018		2019	2018
Consultas primeiras	916	800	Altas sobre primeiras	0,55	0,55
Consultas sucesivas	4.471	4.392	Relación sucesivas/iniciais	4,88	5,49
Total consultas externas	5.387	5.192	% de consultas iniciais procedentes de At. Primaria	77,6%	72,0%
Consultas nas que non acuden os pacientes	795	806	% de consultas nas que o paciente non acude	12,9%	13,4%

LISTA ESPERA CONSULTAS PRIMEIRAS			URXENCIAS		
	2019	2018		2019	2018
Pacientes en lista ó 31/12	121	158	Pacientes atendidos	22	28
Espera media ó 31/12	26,3	33,9			

REHABILITACIÓN

Recursos

HUMANOS		FÍSICOS	2019	2018
Facultativos	1	Promedio horas de programación semanal		
Aux. administrativos	1	de consultas	10,6	11,5
Fisioterapeutas	2			

Actividade

CONSULTAS EXTERNAS	2019	2018		2019	2018
Consultas primeiras	1.103	1.125	INDICADORES		
Consultas sucesivas	1.099	1.257	Altas sobre primeiras	0,40	0,34
Total consultas externas	2.202	2.382	Relación sucesivas/iniciais	1,00	1,12
Consultas nas que non acuden os pacientes	280	137	% de consultas iniciais procedentes de At. Primaria	26,3%	27,9%
			% de consultas nas que o paciente non acude	11,3%	5,4%

LISTA ESPERA CONSULTAS PRIMEIRAS	2019	2018
Pacientes en lista ó 31/12	120	51
Espera media ó 31/12	16,3	9,7

ANÁLISE POR
Servizos asistenciais
H.V. XUNQUEIRA

Servizos medicina intensiva

ÁREA SANITARIA DA CORUÑA E CEE
Memoria 2019

ANESTESIOLOXÍA E REANIMACIÓN**Recursos**

HUMANOS		FÍSICOS		2019	2018
XEFE SERVIZO	Dna. Monserrat Ramil Maseda	Camas funcionantes (promedio anual)		3	3
Facultativos	5	Promedio horas de programación semanal de consultas		42,0	37,5

Actividade

ÁREA CIRÚRXICA	2019	2018	TIPOS DE ANESTESIA	2019	2018
Interv. progr. con estadia	0	0	Local	1.999	1.833
Interv. progr. ambulatorias	0	0	Sedación	267	216
Total interv. programadas	0	0	Rexional	815	749
Total interv. urxentes	4	4	Xeral	621	645
Total interv. cirúrxicas	4	4	Totais	3.702	3.443
Interv. suspendidas	0	0			

ÁREA DE CONSULTAS EXTERNAS	2019	2018	INDICADORES	2019	2018
Consultas primeiras	969	2.060	Altas sobre primeiras	0,99	1,01
Consultas sucesivas	26	48	Relación sucesivas/primeiras	0,03	0,02
Total consultas externas	995	2.108	% de consultas primeiras procedentes de At. Primaria	0,0%	0,0%
Consultas nas que non acuden os pacientes	43	54	% de consultas nas que o paciente non acude	4,1%	2,5%

URXENCIAS	2019	2018
Pacientes atendidos	1	1

ANÁLISE POR
Servizos asistenciais
H.V. XUNQUEIRA

Servizos centrais

ÁREA SANITARIA DA CORUÑA E CEE
Memoria 2019

BANCO DE SANGUE**Recursos****HUMANOS**

SUPERVISORA	Dna. Ana María Rodríguez Aneiros	
Facultativos		1
Técnicos especialistas laboratorio		6*

Actividade

TRANSFUSIÓNS	2019	BIOPSIAS MÉDULA	2019
Concentrado de hematíes	684	Total	40
Total pacientes	221		
Plasma	18		
Total pacientes	10		
Plaquetas	7		
Total pacientes	5		

ESTERILIZACIÓN

Recursos

HUMANOS		FÍSICOS	
SUPERVISORA	Dna. Patricia Bernárdez Couto	Autoclave vapor*	3
Aux. enfermaría	3	Esterilizador gas plasma	2
		Esterilizador peracético	1
		Selladora	2
		Ultrasonidos	1
		Máquina de autolavado e desinfección	2

* Un é un miniclave.

Actividade

ESTERILIZACIÓNS	2019	2018
Ciclos totais	3.347	
Autoclave vapor	2.823	
Plasma	496	
Peracético	28	
Total lavados	3.711	
Manuais	1.830	
Ultasóns	654	
Máquina de autolavado e desinfección	1.227	

FARMACIA

Recursos

HUMANOS	Mañá	Tarde
Facultativos	2	0
Aux. enfermaría	2	1

Actividade

XESTION CLÍNICA DA FARMACOTERAPIA	2019
Consultas farmacoterapéuticas	306

USO SEGURO DE MEDICAMENTOS	2019
RAM notificadas	10

FARMACOTECNIA	2019
Mezclas IV e outras (número de unidades)	447
Fórmulas estériles (número de unidades)	961
Fórmulas non estériles (número de unidades)	556
Dosificación de citostáticos (número de unidades)	49
Reenvasado (número de unidades)	90.526

ATENCIÓN FARMACÉUTICA PACIENTE INGRESADO SOBRE A TERAPIA	2019
Conciliación ao ingreso	83
Información/conciliación a alta	73
Intervencións farmacéuticas activas	1.085

DISPENSACIÓN EN DOSIS UNITARIAS	2019
Prescripcións	59.084
Líñas	59.665
Intervencións	1.369

DISPENSACIÓN POR STOCK EN PLANTA	2019
Peticións stock en planta	
Peticións xeral	5.056
Líñas xeral	39.643
Peticións psicotrópicos	877
Líñas psicotrópicos	1.753
Peticións estupefacientes	923
Líñas estupefacientes	1.878

DEVOLUCIÓN	2019
Devolucións unidosis-stock en planta	
Peticións devolución	992
Líñas devolución	13.208

DISPENSACIÓN RESIDENCIAS SOCIO SANITARIAS	2019
Dispensación Residencias Sociosanitarias	4.560

ATENCIÓN FARMACÉUTICA AO PACIENTE AMBULANTE E EXTERNO	2019
Total pacientes	
Primeras consultas	195
Consultas sucesivas	2.138
TOTAL	2.333

HOMOLOGACIÓN SANITARIA	2019
Homologacións	164

FISIOTERAPIA**Actividade**

TÉCNICAS APLICADAS	C	EDE	ELT	FT	IR	KT	MCT	MO	MT	OC	P	PLT	T	US	Total
	9.964	1.825	295	50	8	12.515	8.612	1.270	53	-	1.305	5.967	32	-	41.896

PACIENTES ATENDIDOS	tratamento mes anterior	Ingresos		Altas	Seguen en tratamento	EDE	Total altas
		Amb.	De planta				
Pacientes	64	457	70	514	77	203	717

SESIÓNS DE FISIOTERAPIA	Fisio	EDE	TOTAL	Promedio diario	Promedio á alta*
Sesións	13.740	1825	15.565	62	26

* Dado que o proceso de EDE consta dun número fixo de sesión, non se inclúen para o cálculo deste promedio.

LABORATORIO**Actividade****DESGLOSE POR DETERMINADAS ÁREAS DE TRABALLO**

Fecha inicial: 01-01-2019

Fecha final: 31-12-2019

ÁREA BIOQUÍMICA

Método	1	2	3	4	5	6	7	8	9	10	11	12	13
Ácido úrico	954	889	833	789	921	825	936	814	840	997	946	825	10569
Albúmina	516	464	439	416	472	385	438	489	499	551	587	562	5818
Amilasa	450	402	366	342	386	400	461	474	376	451	437	412	4957
Bilirrubina directa	56	46	37	34	36	39	68	58	48	42	53	56	573
Bilirrubina indirecta	11	6	4	6	5	8	18	3				2	63
Bilirrubina total	987	939	896	829	972	860	1008	1022	982	1016	1053	969	11533
Calcio	669	543	537	490	581	505	520	487	476	573	569	563	6513
Capacidade de fixación de ferro	124	95	107	84	125	96	105	91	93	114	139	111	1284
Cloro	139	126	195	145	181	141	136	125	130	163	142	134	1757
Colesterol	990	917	867	844	970	885	983	862	881	1085	949	869	11102
CPK	344	281	356	302	309	293	310	296	247	282	263	257	3540
Creatinina	2448	2301	2257	2138	2297	2225	2354	2212	2108	2472	2262	2265	27339
Digoxina	32	30	33	24	27	21	23	10	16	20	28	21	285
Fenitoína	2	6	5	4		1	3	1	4			2	28
Ferritina	297	275	268	237	330	256	272	297	298	315	329	265	3439
Ferro	297	264	268	234	323	248	268	298	301	319	325	258	3403
Fosfatasa alcalina	708	715	673	596	701	609	687	712	722	779	848	729	8479
Fósforo	503	401	424	375	457	399	419	400	386	454	480	454	5152
GGT	951	949	851	815	926	797	919	893	925	962	994	935	10917
Glucosa	2450	2315	2273	2166	2306	2243	2361	2231	2135	2484	2284	2288	27536
Glucosa 0'	6	2	6	9	8	10	8	16	15	9	11	7	107
Glucosa 120'	6	2	6	9	8	10	8	16	15	9	11	7	107
Glucosa 180'	5	2	6	8	6	5	6	15	15	9	9	5	91
Glucosa 60'	5	2	6	8	6	6	6	15	16	11	11	6	98
GOT (AST)	1235	1180	1129	1066	1191	1093	1231	1217	1145	1275	1281	1200	14243
GPT (ALT)	1447	1349	1285	1225	1400	1327	1455	1373	1278	1482	1461	1343	16425
HDL - colesterol	814	760	720	731	832	756	874	764	796	943	826	753	9569
Hemoglobina A1C	352	317	303	286	321	330	351	349	342	369	373	334	4027
LDH	418	386	413	367	418	401	412	409	329	437	407	403	4800
Potasio	2165	2032	2033	1912	2073	1979	2063	1958	1880	2197	2044	2073	24409
Procalcitonina	9	3	8	11	11	12	4	6	7	12	10	8	101
Proteína C reactiva	824	722	718	681	664	644	661	647	588	741	750	813	8453
Proteínas totais	417	391	381	387	429	354	369	400	396	422	433	467	4846
Sodio	2159	2027	2030	1897	2070	1971	2059	1948	1875	2188	2039	2065	24328
Test O'Sullivan	8	6	10	10	7	9	12	6	8	11	9	4	100
Transferrina	124	95	107	84	125	96	105	91	93	114	139	111	1284
Triglicéridos	970	892	847	823	956	870	959	842	870	1064	944	857	10894
Troponina I	193	128	220	202	27								770
Troponina I ultrasensible					175	212	180	184	163	184	199	195	1492
Urea	2228	2037	2026	1979	2101	2034	2154	2022	1911	2192	2022	2068	24774
Valproato	7	3	3	9	3	2	5	7	4	5	1	6	55
TOTAIS	26320	24300	23946	22574	25156	23357	25211	24060	23213	26753	25668	24702	295260

MEDICINA PREVENTIVA

Recursos

HUMANOS		FÍSICOS		2019	2018
Facultativos	1	Promedio horas de programación semanal de consultas		3,0	2,0

Actividade

ÁREA DE CONSULTAS EXTERNAS	2019	2018		2019	2018
Consultas primeiras	312	232	INDICADORES		
Consultas sucesivas	341	168	Altas sobre primeiras	0,95	0,72
Total consultas externas	653	400	Relación sucesivas/primeiras	1,09	0,72
Consultas nas que non acuden os pacientes	37	29	% de consultas primeiras procedentes de At. Primaria	65,4%	60,3%
			% de consultas nas que o paciente non acude	5,4%	6,8%

LISTA ESPERA CONSULTAS PRIMEIRAS	2019	2018
Pacientes en lista ó 31/12	0	0
Espera media ó 31/12	0	0

RADIODIAGNÓSTICO**Recursos**

HUMANOS		FÍSICOS	
XEFA SECCIÓN	Dna. Sandra Pombo Vázquez	Radioloxía convencional	1
SUPERVISORA	Dna. Ana M ^a Rodríguez Aneiros	TAC	1
Facultativos	4	Ecógrafos	5
Enfermeiras	1	Mamógrafos	1
Técnicos especialistas radiodiagnóstico	9	RM*	1
		Telemandos	1
		Portátiles	2
		Arco cirúrxico	1
		Radioloxía dixital	1

* Móvil.

Actividade

PRUEBA	2019		2018	
	Estudios	URV	Estudios	URV
Radioloxía simple	31.784	43.692	29.818	42.510
Estudios pediatría	106	151	136	193
Ultrasonidos	2.831	9.291	2.853	9.360
RM	1.973	19.998	1.586	15.914
TC	2.475	8.580	2.372	8.318
Mama	386	887	405	935
Totais	39.555	82.599	37.170	77.230

UNIDADES DE ENFERMARÍA

UNIDADE DE HOSPITALIZACIÓN - A

Recursos

HUMANOS

SUPERVISORA	Dna. María Ledo Fraga	
ATS/DUE		14
Aux. enfermaría		13

FÍSICOS

Camas	34
Cunas	4

UNIDADE DE HOSPITALIZACIÓN - B

Recursos

HUMANOS

SUPERVISORA	Dna. Patricia Pazos Vilar	
ATS/DUE		14
Aux. enfermaría		13

FÍSICOS

Camas	36
-------	----

BLOQUE CIRÚRXICO

Recursos

HUMANOS

SUPERVISORA	Dna. Patricia Bernárdez Couto	
ATS/DUE		9
Aux. enfermaría		6

FÍSICOS

Quirófanos	3
Paritorios	1

CONSULTAS EXTERNAS

Recursos

HUMANOS

SUPERVISORA	Dna. Mónica Bergondo García	
ATS/DUE		3
Aux. enfermaría		7

FÍSICOS

Salas consultas externas	27
--------------------------	----

URXENCIAS

Recursos

HUMANOS

SUPERVISORA	Dna. Ana María Rodríguez Aneiros	
ATS/DUE		14
Aux. enfermaría		11

Recursos

HUMANOS

SUPERVISORA	Dna. Ana María Rodríguez Aneiros	
ATS/DUE		3
Aux. enfermaría		1

URXENCIAS

Recursos

HUMANOS

XEFE UNIDADE	D. José Lema Trillo	
SUPERVISORA	Dna. Ana M ^a Rodríguez Aneiros	
Facultativos		12
Enfermeiras		14
Aux. enfermaría		11
Aux. administrativos		5

FÍSICOS

Clínicas adultos	6
Clinicas pediátricas	1
Camas observación adultos	3
Sillóns observación adultos	4
Sala ieseos-cirurxía infantil	1
Camas observación infantil	1
Cunas observación infantil	1

Actividade

	2019	2018
Urxencias atendidas	17.170	16.294
Urxencias con P-10	8.608	8.014
Urxencias de fóra do área	4.264	3.905
Urxencias ingresadas	1.945	1.951
Urxencias derivadas a outro centro	618	622
Éxitus	23	29

	2019	2018
INDICADORES		
Urxencias/día	47	45
Frecuentación urxencias	447,6%	424,7%
Presión de urxencias	72,22%	72,45%
Taxa de mortalidade	0,13%	0,18%
Urxencias ingresadas	11,33%	11,97%

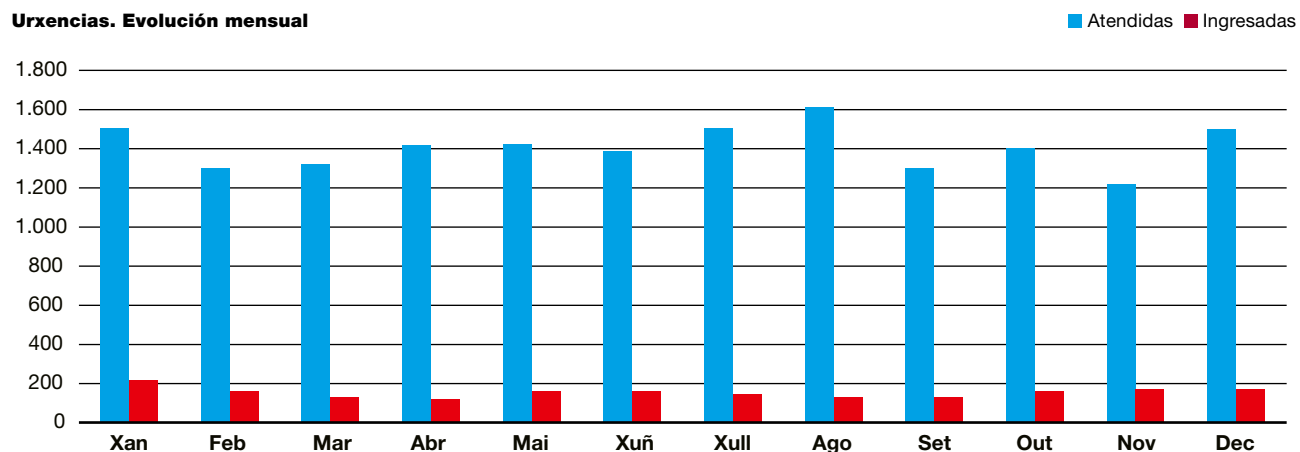
RÉXIME ECONÓMICO

Seguridade Social	16.424	15.593
Accidentes tráfico	274	250
Accidentes traballo	251	213
Outros	221	238

URXENCIAS ATENDIDAS POR SERVIZO	2019	2018
Anestesioloxía	1	1
Cirurxía xeral	372	305
Dermatoloxía	1	1
Hematoloxía		1
Medicina interna	1.507	1.634
Nefroloxía	4	3
Obstetricia	392	376
Oftalmoloxía	501	439

	2019	2018
Otorrinolaringoloxía	47	27
Pediatría	575	572
Psiquiatría	22	28
Traumatoloxía	1.180	1.225
Uroloxía	12	4
Urxencias	12.475	11.603
Xinecoloxía	81	75
TOTAL	17.170	16.294

Urxencias. Evolución mensual



ANÁLISE POR
Servizos asistenciais
ATENCIÓN PRIMARIA

ÁREA SANITARIA DA CORUÑA E CEE
Memoria 2019

ANÁLISE POR SERVIZOS ASISTENCIAIS

ATENCIÓN PRIMARIA

Pág.		Pág.		Pág.	
220	SAP A CORUÑA - ABENTE Y LAGO	236	SAP ARTEIXO	248	PAC A CORUÑA
221	SAP A CORUÑA - ADORMIDERAS	237	SAP BETANZOS - ARANGA	248	PAC A LARACHA - CERCEDA
222	SAP A CORUÑA - CASA DO MAR		- COIRÓS - IRIXOA	249	PAC ARTEIXO
223	SAP A CORUÑA - ELVIÑA - MESOIRO	238	SAP CAMBRE - CARRAL	249	PAC BETANZOS
224	SAP A CORUÑA - FEDERICO TAPIA	239	SAP CARBALLO - CORISTANCO	250	PAC CAMBRE - CARRAL
225	SAP A CORUÑA - LABAÑOU		- MALPICA	250	PAC CARBALLO
226	SAP A CORUÑA - MATOGRANDE	240	SAP CEE - CORCUBION - DUMBRÍA	251	PAC CEE
227	SAP A CORUÑA - MONTE ALTO		- FISTERRE - MUXÍA	251	PAC CULLEREDO
	- A TORRE	241	SAP CULLEREDO	252	PAC CURTIS - TEIXEIRO
228	SAP A CORUÑA - O CASTRILLÓN	242	SAP CURTIS - TEIXEIRO - SOBRADO	252	PAC OLEIROS
229	SAP A CORUÑA - O VENTORRILLO		- VILASANTAR	253	PAC PONTECESO
230	SAP A CORUÑA - OS MALLOS	243	SAP MIÑO - PADERNE - VILARMAIOR	253	PAC SADA - BERGONDO
231	SAP A CORUÑA - OS ROSALES	244	SAP OLEIROS	254	PAC VIMIANZO
232	SAP A CORUÑA - SAN JOSÉ A	245	SAP PONTECESO - CABANA - LAXE		
233	SAP A CORUÑA - SAN JOSÉ B	246	SAP SADA - BERGONDO		
234	SAP A LARACHA - CERCEDA	247	SAP VIMIANZO - CAMARIÑAS - ZAS		
235	SAP ABEGONDO - OZA - CESURAS				

ANÁLISE POR
Servizos asistenciais
ATENCIÓN PRIMARIA

ÁREA SANITARIA DA CORUÑA E CEE
Memoria 2019

SAP ABENTE Y LAGO (A CORUÑA)

- **Ámbito:** C.S. ABENTE Y LAGO
- **Unidades de apoio:** ODONTOLOXÍA (USBD ABENTE Y LAGO) / FISIOTERAPIA (UF SAN JOSÉ A) ATENCIÓN FARMACÉUTICA (AF SAN JOSÉ A)

Recursos

HUMANOS		POBOACIÓN ASIGNADA	
XEFA SERVIZO	Dna. M ^a José Pardiño Fernández	T.I.S. totais	7.086
COORDINADORA SERVIZO	Dna. Elena Mosquera Ferreiro	T.I.S. <15 anos	985
Médicos de familia	4	T.I.S. 15-64 anos	4.552
Pediatras	1	T.I.S. >65 anos	1.549
Odontólogos	1	T.I.S. mulleres fértiles	1.586
Enfermeiras	3		
Traballadores sociais*	1		
Hixienistas dentais	1		
Función administrativa	3		

* 1 día/semana. Compartida con SAP Montealto y SAP Adormideras.

Actividade

	Medicina de familia	Pediatría	Odontoloxía	Enfermaría	Traballo social	Hixienistas dentais
Recetas	6.554	199	0	0	0	0
Consulta de enfermidade e controis de saúde	22.136	4.333	4.192	16.657	218	3.754
Programas asistenciais específicos con valor engadido	91	0	408	61	0	0
Consultas domiciliarias	88	0	0	932	31	0
TOTAIS	28.885	4.306	4.799	18.137	265	3.808
Frecuentación por 1000 habitantes	4,73	4,37	0,17	2,56	0,04	0,02
Consultas/profesional/día	29,1	17,4	19,4	24,4	5,3	15,4

Programas asistenciais específicos

Espirometrías		Cirurxía menor	
Enfermaría	18	Medicina de familia	13
MAPA		Odontoloxía	254
Enfermaría	27		

E-consultas

ALG	2	HEM	3	RAD	6
ANR	3	MIR	2	REU	1
CAR	8	MPR	1	TRA	1
DER	2	NML	2	TOTAL	52
DIG	5	OFT	1		
END	7	PSQ	8		

SAP ADORMIDERAS (A CORUÑA)

- **Ámbito:** C.S. ADORMIDERAS
- **Unidades de apoio:** ODONTOLOXÍA (USBD ABENTE Y LAGO) / FISIOTERAPIA (UF SAN JOSÉ A) ATENCIÓN FARMACÉUTICA (AF SAN JOSÉ A)

Recursos

HUMANOS		POBOACIÓN ASIGNADA	
XEFA SERVIZO	Dna. Ana Leonor Prada Vigil	T.I.S. totais	6.717
COORD. SERVIZO	Dna. María Luisa Palacios Patricio	T.I.S. <15 anos	724
Médicos de familia	5	T.I.S. 15-64 anos	4.349
Pediatras	1	T.I.S. >65 anos	1.644
Enfermeiras	5	T.I.S. mulleres fértiles	1.309
Matrona*	1		
Traballadores sociais*	1		
Función administrativa	3		

* 2 días/semana. Compartida con SAP Abente y Lago y SAP Montealto.

Actividade

	Medicina de familia	Pediatría	Enfermaría	Matronas	Traballo social
Recetas	6.601	82	0	0	0
Consulta de enfermidade e controis de saúde	28.505	4.368	24.399	1.316	558
Programas asistenciais específicos con valor engadido	207	0	1.538	0	0
Consultas domiciliarias	271	0	1.149	5	39
TOTAIS	35.584	4.450	27.086	1.321	597
Frecuentación por 1000 habitantes	5,94	6,15	4,03	1,01	0,09
Consultas/profesional/día	28,7	17,9	21,8	0	6,0

Programas asistenciais específicos

Espirometrías		Cirurgía menor	
Enfermaría	147	Medicina de familia	96
MAPA			
Enfermaría	171		

E-consultas

ACV	10	HEM	15	OFT	23
ALG	2	MIR	5	PED	4
ANR	19	MPR	1	PSQ	9
CAR	106	NCR	13	RAD	30
DER	116	NEF	13	REU	19
DIG	63	NML	12	TRA	21
END	28	NRL	4	TOTAL	513

SAP CASA DO MAR (A CORUÑA)

- **Ámbito:** C.S. CASA DO MAR
- **Unidades de apoio:** ODONTOLOXÍA (USBD CASA DO MAR) / FISIOTERAPIA (UF CASA DO MAR)
ATENCIÓN FARMACÉUTICA (AF CASA DO MAR)

Recursos

HUMANOS

XEFE SERVIZO	D. Manuel Barral Castro	Matronas	1
COORDINADOR SERVIZO	D. José María Cano Pan	Fisioterapeutas	4
Médicos de familia	14	Traballadores sociais	1
Pediatras	2	TCAE	3
Odontólogos	2	Hixienistas dentais	2
Farmacéuticos	1	Función administrativa	9
Enfermeiras	11		

POBOACIÓN ASIGNADA

T.I.S. totais	22.082	T.I.S. >65 anos	6.249
T.I.S. <15 anos	2.230	T.I.S. mulleres fértiles	4.753
T.I.S. 15-64 anos	13.603		

Actividade

	Medicina de familia	Pediatría	Odontoloxía	Farmacia	Enfermaría	Matronas	Fisioterapeutas	Traballo social	Hixienistas dentais
Recetas	16.202	123	0	0	0	0	0	0	0
Consulta de enfermidade e controis de saúde	96.684	9.425	8.946	3.471	64.346	5.316	20.344	1.302	2.013
Programas asistenciais específicos con valor engadido	775	2	1.235	0	629	534	1.539	0	0
Consultas domiciliarias	730	0	0	0	3.061	0	0	95	0
TOTAIS	114.391	9.550	10.181	3.471	68.036	5.850	21.883	1.397	2.013
Frecuentación por 1000 habitantes	5,76	4,28	0,14	0	3,08	0,78	0,26	0,06	0,01
Consultas/profesional/día	32,9	19,3	20,5	0	24,9	23,6	22,1	7,0	4,1

Programas asistenciais específicos

Espirometrías		Cirurgía menor	
Enfermaría	450	Medicina de familia	568
MAPA		Pediatría	2
Enfermaría	166	Odontoloxía	1.104
Retinografías dixitais		Actividade grupal	
Enfermaría	1	Fisioterapia	1.539
		Matronas	534

E-consultas

ACV	19	DIG	110	NEF	15	RAD	99
ALG	7	END	102	NML	49	REU	288
ANR	39	HEM	61	NRL	4	TRA	58
CAR	170	MIR	18	OFT	8	TOTAL	1.339
CMF	1	MPR	15	PED	3		
DER	184	NCR	40	PSQ	49		

SAP ELVIÑA - MESOIRO (A CORUÑA)

- **Ámbito:** C.S. ELVIÑA-MESOIRO, C.S. NOVO MESOIRO
- **Unidades de apoio:** ODONTOLOXÍA (USBD SAN JOSÉ B) / FISIOTERAPIA (UF CASA DO MAR)
ATENCIÓN FARMACÉUTICA (AF CASA DO MAR)

Recursos

HUMANOS		POBOACIÓN ASIGNADA	
XEFE SERVIZO	D. Francisco Javier Maestro Saavedra	T.I.S. totais	19.586
COORDINADORA SERVIZO	Dna. Herminia Ramil Pernas	T.I.S. <15 anos	3.196
Médicos de familia	11	T.I.S. 15-64 anos	12.893
Pediatras	4	T.I.S. >65 anos	3.497
Enfermeiras	11	T.I.S. mulleres fértiles	4.775
Matronas	1		
Traballadores sociais*	1		
Función administrativa	7		
Celadores	1		

* 3 días/semana. Compartida con SAP Castrillón.

Actividade

	Medicina de familia	Pediatría	Enfermaría	Matronas	Traballo social
Recetas	12.357	199	0	0	0
Consulta de enfermidade e controis de saúde	74.584	15.057	49.861	3.766	806
Programas asistenciais específicos con valor engadido	1.394	25	422	2	0
Consultas domiciliarias	491	0	2.298	0	91
TOTAIS	86.534	15.281	52.581	3.768	897
Frecuentación por 1000 habitantes	5,28	4,78	2,68	0,79	0,05
Consultas/profesional/día	31,7	15,4	19,3	15,2	6,0

Programas asistenciais específicos

Espirometrías		Cirurgía menor	
Enfermaría	225	Medicina de familia	462
MAPA		Pediatria	25
Enfermaría	110		
Ecografías			
Medicina de familia	408		

E-consultas

ACV	11	HEM	30	PED	6
ALG	6	MIR	13	PSQ	138
ANR	16	MPR	7	RAD	156
CAR	135	NCR	25	REU	76
CMF	6	NEF	17	TRA	35
DER	188	NML	19	TOTAL	1.091
DIG	64	NRL	2		
END	71	OFT	70		

SAP FEDERICO TAPIA (A CORUÑA)

- **Ámbito:** C.S. FEDERICO TAPIA
- **Unidades de apoio:** ODONTOLOXÍA (USBD CASA DO MAR) / FISIOTERAPIA (UF CASA DO MAR)
ATENCIÓN FARMACÉUTICA (AF SAN JOSÉ A)

Recursos

HUMANOS		POBOACIÓN ASIGNADA	
XEFA SERVIZO	Dna. Dolores Granero Lagares	T.I.S. totais	11.914
COORDINADORA SERVIZO	Dna. Amparo Díaz Fernández	T.I.S. <15 anos	1.378
Médicos de familia	7	T.I.S. 15-64 anos	7.451
Pediatras	1	T.I.S. >65 anos	3.085
Enfermeiras	6	T.I.S. mulleres fértiles	2.605
Función administrativa	5		

Actividade

	Medicina de familia	Pediatría	Enfermaría
Recetas	9.300	31	0
Consulta de enfermidade e controis de saude	40.939	3.423	26.308
Programas asistenciais específicos con valor engadido	37	0	70
Consultas domiciliarias	429	0	1.453
TOTAIS	50.705	3.454	27.831
Frecuentación por 1000 habitantes	4,81	2,51	2,34
Consultas/profesional/día	29,2	13,9	18,7

Programas asistenciais específicos

MAPA		Cirurgía menor	
Enfermaría	65	Medicina de familia	19

E-consultas

ACV	4	END	34	NRL	2
ALG	2	HEM	15	OFT	19
ANR	15	MIR	7	PSQ	16
CAR	41	MPR	6	RAD	16
CMF	1	NCR	14	REU	11
DER	88	NEF	8	TRA	10
DIG	33	NML	5	TOTAL	347

SAP LABAÑOU (A CORUÑA)

- **Ámbito:** C.S. LABAÑOU
- **Unidades de apoio:** ODONTOLOXÍA (USBD SAN JOSÉ B) / FISIOTERAPIA (UF VENTORRILLO)
ATENCIÓN FARMACÉUTICA (AF SAN JOSÉ B)

Recursos

HUMANOS		POBOACIÓN ASIGNADA	
XEFE SERVIZO	D. José Ramón Lago Bouza	T.I.S. totais	11.674
COORDINADOR SERVIZO	D. José García Gómez	T.I.S. <15 anos	920
Médicos de familia	8	T.I.S. 15-64 anos	7.886
Pediatras	1	T.I.S. >65 anos	2.868
Enfermeiras	8	T.I.S. mulleres fértiles	2.509
Matronas*	1		
Traballadores sociais*	1		
Función administrativa	4		
Celadoress	1		

* 3 días/semana. Compartida con SAP Os Rosales.

Actividade

	Medicina de familia	Pediatría	Enfermaría	Matronas	Traballo social
Recetas	12.009	172	0	0	0
Consulta de enfermidade e controis de saúde	53.889	4.055	37.576	1.736	1.336
Programas asistenciais específicos con valor engadido	42	0	301	2	0
Consultas domiciliarias (*)	545	0	1.680	0	79
TOTAIS	66.485	4.227	39.557	1.738	1.415
Frecuentación por 1000 habitantes	6,18	4,59	3,39	0,69	0,12
Consultas/profesional/día	33,5	17,0	19,9	11,7	9,5

Programas asistenciais específicos

Espirometrías		Cirurgía menor	
Enfermaría	93	Medicina de familia	2
MAPA		Actividade grupal	
Enfermaría	6	Matronas	2

E-consultas

ACV	9	END	71	NRL	3
ALG	3	HEM	23	OFT	17
ANR	9	MIR	4	PSQ	23
CAR	140	MPR	3	RAD	122
CMF	1	NCR	25	REU	22
DER	159	NEF	12	TRA	34
DIG	37	NML	14	TOTAL	731

SAP MATOGRANDE (A CORUÑA)

- **Ámbito:** C.S. MATOGRANDE
- **Unidades de apoio:** ODONTOLOXÍA (USBD CASA DO MAR) / FISIOTERAPIA (UF CASA DO MAR)
ATENCIÓN FARMACEUTICA (AF CASA DO MAR)

Recursos

HUMANOS		POBOACIÓN ASIGNADA	
XEFE SERVIZO	D. Ricardo Héctor Sanz	T.I.S. totais	24.721
COORDINADORA DE SERVIZO	Dna. Ángeles López Vilariño	T.I.S. <15 anos	3.198
Médicos de familia	15	T.I.S. 15-64 anos	15.682
Pediatras	3	T.I.S. >65 anos	5.841
Enfermeiras	12	T.I.S. mulleres fértiles	5.297
Matronas	1		
Traballadores sociais	1		
Función administrativa	7		

Actividade

	Medicina de familia	Pediatría	Enfermaría	Matronas	Traballo social
Recetas	16.438	291	0	0	0
Consulta de enfermidade e controis de saúde	88.476	13.932	54.279	3.080	1.504
Programas asistenciais específicos con valor engadido	114	1	35	7	0
Consultas domiciliarias	1.337	0	2.880	0	154
TOTAIS	106.365	14.224	57.194	3.087	1.658
Frecuentación por 1000 habitantes	4,94	4,45	2,31	0,58	0,07
Consultas/profesional/día	28,6	19,1	19,2	12,4	6,7

Programas asistenciais específicos

MAPA		Cirurgía menor	
Enfermaría	3	Medicina de familia	108

E-consultas

ACV	4	HEM	54	OFT	26
ANR	16	MIR	6	PED	7
CAR	82	MPR	18	PSQ	21
CMF	1	NCR	3	RAD	189
DER	65	NEF	14	REU	57
DIG	74	NML	2	TRA	10
END	78	NRL	1	TOTAL	728

SAP MONTE ALTO - A TORRE (A CORUÑA)

- **Ámbito:** C.S. MONTE ALTO - A TORRE
- **Unidades de apoio:** ODONTOLOXÍA (USBD ABENTE Y LAGO) / FISIOTERAPIA (UF SAN JOSÉ A) ATENCIÓN FARMACÉUTICA (AF SAN JOSÉ B)

Recursos

HUMANOS		POBOACIÓN ASIGNADA	
XEFE SERVIZO	Dna. Esther Mato Fondo	T.I.S. totais	14.275
COORDINADORA SERVIZO		T.I.S. <15 anos	1.079
	Dna. Mercedes Rosendo Queijo	T.I.S. 15-64 anos	9.248
Médicos de familia	9	T.I.S. >65 anos	3.948
Pediatras	1	T.I.S. mulleres fértiles	3.297
Enfermeiras	7		
Matronas*	1		
Traballadores sociais**	1		
Función administrativa	6		

* 3 días/semana. Compartida con SAP Adormideras e SAP Abente y Lago.

** 2 días/semana. Compartida con SAP Adormideras e SAP Abente y Lago.

Actividade

	Medicina de familia	Pediatría	Enfermaría	Matronas	Traballo social
Recetas	12.486	44	0	0	0
Consulta de enfermidade e controis de saúde	59.602	4.408	35.174	2.155	604
Programas asistenciais específicos con valor engadido	39	0	182	0	0
Consultas domiciliarias	686	0	2.965	7	44
TOTAIS	72.813	4.452	38.321	2.162	648
Frecuentación por 1000 habitantes	5,52	4,13	2,68	0,66	0,05
Consultas/profesional/día	32,6	18,0	22,1	14,5	0

Programas asistenciais específicos

Espirometrías		Cirurxía menor	
Enfermaría	92	Medicina de familia	38
MAPA			
Enfermaría	88		

E-consultas

ACV	7	DIG	51	NEF	6	RAD	19
ALG	1	END	38	NML	16	REU	21
ANR	15	HEM	26	NRL	1	TRA	13
CAR	63	MIR	7	OFT	23	TOTAL	464
CMF	1	MPR	2	PED	0		
DER	60	NCR	5	PSQ	89		

SAP O CASTRILLÓN (A CORUÑA)

- **Ámbito:** C.S. CASTRILLÓN
- **Unidades de apoio:** ODONTOLOXÍA (USBD SAN JOSÉ B) / FISIOTERAPIA (UF CASA DO MAR)
ATENCIÓN FARMACÉUTICA (AF CASA DO MAR)

Recursos

HUMANOS		POBOACIÓN ASIGNADA	
XEFE SERVIZO	D. Carlos Prego Rey	T.I.S. totais	16.895
Médicos de familia	10	T.I.S. <15 anos	2.116
Pediatras	2	T.I.S. 15-64 anos	11.087
Enfermeiras	8	T.I.S. >65 anos	3.692
Matronas	1	T.I.S. mulleres fértiles	3.947
Traballadores sociais*	1		
Función administrativa	6		

* 2 días/semana. Compartida con SAP Elviña - Mesoiro.

Actividade

	Medicina de familia	Pediatría	Enfermaría	Matronas	Traballo social
Receitas	15.725	145	0	0	0
Consulta de enfermidade e controis de saúde	59.921	8.711	47.292	3.376	615
Programas asistenciais específicos con valor engadido	22	1	235	105	0
Consultas domiciliarias	494	0	2.931	0	91
TOTAIS	76.162	8.857	50.458	3.481	706
Frecuentación por 1000 habitantes	5,15	4,19	2,99	0,88	0,04
Consultas/profesional/día	30,7	17,9	25,4	14,0	7,1

Programas asistenciais específicos

Espirometrías		Cirurgía menor	
Enfermaría	90	Medicina de familia	13
MAPA		Pediatría	1
Enfermaría	131	Actividade grupal	
		Matronas	103

E-consultas

ACV	5	HEM	53	OFT	3
ALG	1	MIR	8	PED	5
ANR	9	MPR	8	PSQ	13
CAR	67	NCR	18	RAD	79
DER	87	NEF	9	REU	14
DIG	39	NML	6	TRA	7
END	40	NRL	0	TOTAL	471

SAP VENTORRILLO (A CORUÑA)

- **Ámbito:** C.S. VENTORRILLO
- **Unidades de apoio:** ODONTOLOXÍA (USBD VENTORRILLO) / FISIOTERAPIA (UF VENTORRILLO)
ATENCIÓN FARMACÉUTICA (AF VENTORRILLO)

Recursos

HUMANOS

XEFE SERVIZO	D. Marcelino Calviño Cerqueiro	Enfermeiras	19
XEFA UNIDADE	Dna. Ana Carro Pernas	Matronas	2
COORDINADORA SERVIZO	Dna. Gloria Carballo González	Fisioterapeutas	5
Médicos de familia	23	Traballadores sociais	1
Pediatras	4	TCAE	3
Odontólogos	3	Hixienistas dentais	3
Farmacéuticos	1	Función administrativa	12

POBOACIÓN ASIGNADA

T.I.S. totais	38.469	T.I.S. >65 anos	8.899
T.I.S. <15 anos	4.354	T.I.S. mulleres fértiles	8.808
T.I.S. 15-64 anos	25.216		

Actividade

	Medicina de familia	Pediatría	Odontoloxía	Farmacia	Enfermaría	Matronas	Fisioterapeutas	Traballo social	Hixienistas dentais
Recetas	29.264	707	0	0	0	0	0	0	0
Consulta de enfermidade e controis de saúde	145.884	22.601	14.219	1.313	104.006	6.154	16.689	1.993	2.323
Programas asistenciais específicos con valor engadido	880	14	1.412	0	718	135	9.514	0	0
Consultas domiciliarias	1.072	0	0	0	3.591	0	0	156	0
TOTAIS	177.100	23.322	15.631	1.313	108.315	6.289	26.203	2.149	2.323
Frecuentación por 1000 habitantes	5,19	5,36	0,15	0	2,82	0,39	0	0,06	0,02
Consultas/profesional/día	31,0	23,5	21,0	0	23,0	12,7	21,1	8,7	3,1

Programas asistenciais específicos

Espirometrías					Cirurgía menor	
Enfermaría			284		Medicina de familia	605
MAPA					Pediatría	14
Enfermaría			80		Odontoloxía	1.050
Ecografías					Actividade grupal	
Medicina de familia			181		Fisioterapia	9.512
Retinografías dixitáis					Matronas	107
Enfermaría			260			

E-consultas

ACV	38	DIG	102	NEF	71	RAD	389
ALG	13	END	128	NML	43	REU	306
ANR	32	HEM	88	NRL	1	TRA	45
CAR	465	MIR	10	OFT	83	TOTAL	2.064
CMF	1	MPR	38	PED	14		
DER	130	NCR	48	PSQ	19		

SAP OS MALLOS (A CORUÑA)

- **Ámbito:** C.S. OS MALLOS
- **Unidades de apoio:** ODONTOLOXÍA (USBD VENTORRILLO) / FISIOTERAPIA (UF VENTORRILLO)
ATENCIÓN FARMACÉUTICA (AF VENTORRILLO)

Recursos

HUMANOS		POBOACIÓN ASIGNADA	
XEFA SERVIZO	Dna. Ana Zamora Casal	T.I.S. totais	29.545
COORDINADORA SERVIZO	Dna. Mercedes Cal Yáñez	T.I.S. <15 anos	2.720
Médicos de familia	20	T.I.S. 15-64 anos	19.294
Pediatras	3	T.I.S. >65 anos	7.531
Enfermeiras	15	T.I.S. mulleres fértiles	6.415
Matronas	1		
Traballadores sociais	1		
TCAE	1		
Función administrativa	10		

Actividade

	Medicina de familia	Pediatría	Enfermaría	Matronas	Traballo social
Recetas	25.585	453	0	0	0
Consulta de enfermidade e controis de saúde	116.499	10.765	75.180	3.897	1.658
Programas asistenciais específicos con valor engadido	145	0	724	76	0
Consultas domiciliarias	812	0	4.924	0	143
TOTAIS	143.041	11.218	80.828	3.973	1.801
Frecuentación por 1000 habitantes	5,33	4,12	2,74	0,62	0,06
Consultas/profesional/día	28,8	15,1	21,7	16,0	7,3

Programas asistenciais específicos

Espirometrías		Retinografías dixitáis	
Enfermaría	224	Enfermaría	352
MAPA		Cirurxía menor	
Enfermaría	83	Medicina de familia	94
Ecografías		Actividade grupal	
Medicina de familia	4	Matronas	67

E-consultas

ACV	10	HEM	50	PED	2
ALG	11	MIR	10	PSQ	60
ANR	29	MPR	14	RAD	188
CAR	219	NCR	40	REU	50
CMF	5	NEF	19	TRA	60
DER	207	NML	30	TOTAL	1.276
DIG	81	NRL	2		
END	94	OFT	95		

SAP OS ROSALES (A CORUÑA)

- **Ámbito:** C.S. OS ROSALES
- **Unidades de apoio:** ODONTOLOXÍA (USBD VENTORRILLO) / FISIOTERAPIA (UF VENTORRILLO)
ATENCIÓN FARMACÉUTICA (AF SAN JOSÉ B)

Recursos

HUMANOS		POBOACIÓN ASIGNADA	
XEFE SERVIZO	D. Vicente Fernández Rodríguez	T.I.S. totais	11.377
COORDINADORA SERVIZO	Dna. Paloma Lopes Ramos	T.I.S. <15 anos	2.134
Médicos de familia	6	T.I.S. 15-64 anos	7.783
Pediatras	2	T.I.S. >65 anos	1.460
Enfermeiras	5	T.I.S. mulleres fértiles	2.775
Matrona*	1		
Traballadores sociais*	1		
Función administrativa	3		

* 2 días/semana. Compartida con SAP Labañou.

Actividade

	Medicina de familia	Pediatría	Enfermaría	Matronas*	Traballo social
Recetas	8.833	334	0	0	0
Consulta de enfermidade e controis de saúde	39.388	9.022	23.531	1.284	537
Programas asistenciais específicos con valor engadido	686	14	175	0	0
Consultas domiciliarias	192	0	1.034	0	64
TOTAIS	49.099	9.370	24.740	1.284	601
Frecuentación por 1000 habitantes	5,31	4,39	2,17	0,46	0,05
Consultas/profesional/día	33,0	18,9	20,0	0	0

* Un día a semana compartida con San José.

Programas asistenciais específicos

Espirometrías		Cirurxía menor	
Enfermaría	74	Medicina de familia	151
Ecografías		Pediatría	14
Medicina de familia	477		

E-consultas

ACV	3	HEM	17	PED	2
ALG	1	MIR	3	PSQ	20
ANR	12	MPR	11	RAD	77
CAR	62	NCR	2	REU	20
DER	39	NEF	2	TRA	24
DIG	16	NML	11	TOTAL	356
END	32	OFT	2		

SAP SAN JOSÉ A (A CORUÑA)

- **Ámbito:** C.S. SAN JOSÉ A
- **Unidades de apoio:** ODONTOLOXÍA (USBD SAN JOSÉ B) / FISIOTERAPIA (UF SAN JOSÉ A)
ATENCIÓN FARMACÉUTICA (AF SAN JOSÉ A)

Recursos

HUMANOS		POBOACIÓN ASIGNADA	
XEFE SERVIZO	D. Bernardo de Miguel Bartolomé	T.I.S. totais	20.827
COORDINADORA SERVIZO	Dna. Esther López Cotelo	T.I.S. <15 anos	3.483
Médicos de familia	12	T.I.S. 15-64 anos	12.559
Pediatras	3	T.I.S. >65 anos	4.785
Farmacéuticos	1	T.I.S. mulleres fértiles	4.552
Enfermeiras	10		
Matronas	1		
Fisioterapeutas	4		
Función administrativa	5		
TCAE	1		

Actividade

	Medicina de familia	Pediatría	Enfermaría	Fisioterapia	Matronas*
Recetas	15.251	211	0	0	0
Consulta de enfermidade e controis de saúde	63.502	12.849	40.300	10.914	6.469
Programas asistenciais específicos con valor engadido	118	32	368	2.973	64
Consultas domiciliarias	268	0	1.761	0	0
TOTAIS	79.139	13.092	42.428	13.887	6.533
Frecuentación por 1000 habitantes	4,56	3,76	2,04	0,17	0,75
Consultas/profesional/día	26,6	17,6	17,1	14,0	26,3

* O ser unha matrona para todo o C.S. San José, refléxase a actidade nambos S.A.P.

Inclue o programa de educación maternal centralizado para toadas as matronas da Área Sanitaria da Coruña e Cee.

Programas asistenciais específicos

Espirometrías		Cirurxía menor	
Enfermaría	125	Medicina de familia	62
MAPA		Pediatría	1
Enfermaría	24	Actividade grupal	
Retinografías dixitais		Fisioterapia	2.233
Enfermaría	18	Matronas	39

E-consultas

ACV	16	END	78	NML	22	REU	42
ALG	1	HEM	40	NRL	3	TRA	31
ANR	17	MIR	17	OFT	31	TOTAL	719
CAR	124	MPR	7	PED	7		
DER	125	NCR	19	PSQ	33		
DIG	47	NEF	20	RAD	39		

SAP SAN JOSÉ B (A CORUÑA)

- **Ámbito:** C.S. SAN JOSÉ B
- **Unidades de apoio:** ODONTOLOXÍA (USBD SAN JOSÉ B) / FISIOTERAPIA (UF SAN JOSÉ A)
ATENCIÓN FARMACÉUTICA (AF SAN JOSÉ B)

Recursos

HUMANOS

XEFE SERVIZO	D. Alfonso López Silvarrey	Enfermeiras	10
COORDINADORA SERVIZO		Matronas	1
	Dna. M ^a de los Reyes Orol Castro	Traballadores sociais	1
Médicos de familia	11	Hixienistas dentais	3
Pediatras	1	TCAE	2
Odontólogos	3	Función administrativa	10
Farmacéuticos	1	Celadores	1

POBOACIÓN ASIGNADA

T.I.S. totais	17.003	T.I.S. >65 anos	4.800
T.I.S. <15 anos	1.140	T.I.S. mulleres fértiles	3.669
T.I.S. 15-64 anos	11.063		

Actividade

	Medicina de familia	Pediatría	Odontoloxía	Farmacia	Enfermaría	Matronas*	Traballo social	Hixienistas dentais
Recetas	15.094	35	0	0	0	0	0	0
Consulta de enfermidade e controis de saúde	57.346	4.854	14.105	21.320	35.050	6.469	1.649	2.935
Programas asistenciais específicos con valor engadido	872	8	236	0	600	64	0	0
Consultas domiciliarias	408	0	0	0	2.008	0	25	0
TOTAIS	73.720	4.897	14.341	21.320	37.657	6.533	1.674	2.935
Frecuentación por 1000 habitantes	4,65	4,30	0,18	0	2,21	0,75	0,04	0,06
Consultas/profesional/día	27,0	19,7	19,3	0	15,2	8,8	6,8	3,9

* O ser unha matrona para todo o C.S. San José, refléxase a actidade nambos S.A.P. / Inclue o programa de educación maternal centralizado para toadas as matronas da Área.

Programas asistenciais específicos

Espirometrías		Cirurgía menor	
Enfermaría	117	Medicina de familia	154
MAPA		Pediatría	8
Enfermaría	282	Odontoloxía	236
Ecografías		Actividade grupal	
Medicina de familia	582	Matronas	39
Retinografías dixitáis			
Enfermaría	192		

E-consultas

ACV	13	DIG	77	NCR	20	PSQ	17
ALG	8	END	82	NEF	15	RAD	41
ANR	13	HEM	41	NML	34	REU	100
CAR	151	MIR	14	OFT	37	TRA	57
DER	255	MPR	11	PED	1	TOTAL	987

SAP A LARACHA - CERCEDA

- **Ámbito:** C.S. A LARACHA, CONSULTORIO CAIÓN, C.S. CERCEDA, CONSULTORIO A SILVA
- **Unidades de apoio:** ODONTOLOXÍA (USBD CARBALLO (C.S. A LARACHA, C. CAIÓN, C. A SILVA) - USBD CULLEREDO (C.S.CERCEDA)) / FISIOTERAPIA (UF CARBALLO - UF CASA DO MAR (C.S. CERCEDA)) / ATENCIÓN FARMACÉUTICA (AF ARTEIXO)

Recursos

HUMANOS		POBOACIÓN ASIGNADA	
XEFA SERVIZO	Dna. Paula Pérez Rey	T.I.S. totais	15.304
XEFE UNIDADE CERCEDA	D. Manuel Esmoris Méndez	T.I.S. <15 anos	1.689
COORDINADORA SERVIZO	Dna. Luz María Rey Lago	T.I.S. 15-64 anos	9.203
Médicos de familia	11	T.I.S. >65 anos	4.412
Pediatras	2	T.I.S. mulleres fértiles	2.935
Enfermeiras	10		
Matronas*	1		
Función administrativa	5		

* 3 días/semana. Compartida con SAP Ponteceso-Cabana-Laxe.

Actividade

	Medicina de familia	Pediatría	Enfermaría	Matronas
Recetas	14.854	143	0	0
Consulta de enfermidade e controis de saúde	67.281	9.150	54.683	2.116
Programas asistenciais específicos con valor engadido	362	7	179	10
Consultas domiciliarias	1.269	0	2.566	0
TOTAIS	83.766	9.300	57.428	2.126
Frecuentación por 1000 habitantes	6,15	5,51	3,75	0,72
Consultas/profesional/día	30,7	25,0	23,2	2.126,0

Programas asistenciais específicos

Espirometrías		Cirurgía menor	
Enfermaría	102	Medicina de familia	142
MAPA		Pediatria	6
Enfermaría	52		

E-consultas

ACV	19	HEM	51	PED	1
ALG	5	MIR	10	PSQ	42
ANR	15	MPR	7	RAD	283
CAR	218	NCR	27	REU	49
CMF	7	NEF	28	TRA	32
DER	178	NML	41	TOTAL	1.397
DIG	69	NRL	5		
END	89	OFT	221		

SAP ABEGONDO - OZA - CESURAS

- **Ámbito:** C.S. ABEGONDO, C.S. OZA DOS RÍOS, C.S. CESURAS
- **Unidades de apoio:** ODONTOLOXÍA (USBD BETANZOS) / FISIOTERAPIA (UF BETANZOS) / ATENCIÓN FARMACÉUTICA (AF BETANZOS)

Recursos

HUMANOS		POBOACIÓN ASIGNADA	
XEFE SERVIZO	D. Bernardo Velasco Horta	T.I.S. totais	9.095
COORDINADORA DE SERVIZO	Dna. María Seoane Carro	T.I.S. <15 anos	852
Médicos de familia	7	T.I.S. 15-64 anos	5.230
Pediatras	1	T.I.S. >65 anos	3.013
Enfermeiras	5	T.I.S. mulleres fértiles	1.564
Matronas	1		
Función administrativa	3		

Actividade

	Medicina de familia	Pediatría	Enfermaría	Matronas
Recetas	11.900	174	0	0
Consulta de enfermidade e controis de saúde	38.423	4.164	31.259	1.664
Programas asistenciais específicos con valor engadido	43	0	193	0
Consultas domiciliarias	597	0	933	0
TOTAIS	50.963	4.338	32.385	1.664
Frecuentación por 1000 habitantes	6,18	5,09	3,56	1,06
Consultas/profesional/día	29,4	17,5	26,1	6,7

Programas asistenciais específicos

Espirometrías		Cirurgía menor	
Enfermaría	23	Medicina de familia	19
MAPA			
Enfermaría	126		

E-consultas

ACV	7	END	31	PSQ	23
ALG	8	HEM	14	RAD	96
ANR	9	MIR	6	REU	32
CAR	104	NCR	15	TRA	32
CMF	3	NEF	14	TOTAL	537
DER	82	NML	16		
DIG	38	OFT	7		

SAP ARTEIXO

- **Ámbito:** C.S.ARTEIXO, C.S. VILLARRODIS, CONSULTORIO MEICENDE
- **Unidades de apoio:** ODONTOLOXÍA (USBD ARTEIXO) / FISIOTERAPIA (UF ARTEIXO) / ATENCIÓN FARMACÉUTICA (AF ARTEIXO)

Recursos

HUMANOS			POBOACIÓN ASIGNADA		
XEFE SERVIZO		Fisioterapeutas	1	T.I.S. totais	30.391
D. Francisco J. Refojos Giráldez		Matronas	1	T.I.S. <15 anos	4.490
Médicos de familia	18	Traballadores sociais	1	T.I.S. 15-64 anos	20.784
Pediatras	4	Hixienistas dentais	1	T.I.S. >65 anos	5.117
Odontólogos	1	TCAE	2	T.I.S. mulleres fértiles	7.208
Farmacéuticos	1	Función administrativa	11		
Enfermeiras	16				

Actividade

	Medicina de familia	Pediatría	Odontoloxía	Farmacía	Enfermaría	Matronas	Fisioterapeutas	Traballo social	Hixienistas dentais
Recetas	12.145	102	0	0	0	0	0	0	0
Consulta de enfermidade e controis de saúde	126.895	18.797	4.991	11.114	83.077	4.749	4.740	2.193	1.850
Programas asistenciais específicos con valor engadido	848	1	502	0	540	37	319	0	0
Consultas domiciliarias	765	0	0	0	4.459	0	0	105	0
TOTAIS	140.653	18.900	5.493	11.114	88.076	4.786	5.059	2.298	1.850
Frecuentación por 1000 habitantes	5,43	4,21	0,18	0	2,90	0,66	0,17	0,08	0,06
Consultas/profesional/día	31,5	19,1	22,1	0	22,2	19,3	20,4	9,3	7,5

Programas asistenciais específicos

Espirometrías				Cirurgía menor	
Enfermaría			62	Medicina de familia	736
MAPA				Pediatría	1
Enfermaría			9	Odontoloxía	281
Ecografías				Actividade grupal	
Medicina de familia			18	Fisioterapia	221

E-consultas

ACV	14	END	85	OFT	56
ALG	8	HEM	60	PED	6
ANR	39	MIR	18	PSQ	100
CAR	161	MPR	10	RAD	343
CMF	1	NCR	50	REU	42
DER	266	NEF	21	TRA	50
DIG	105	NML	16	TOTAL	1.451

SAP BETANZOS - ARANGA - COIRÓS - IRIXOA

- **Ámbito:** C.S.BETANZOS, C.S A CASTELLANA, C.S MUNIFERRAL, C.S FIGUEIRAS-COIRÓS, C.S IRIXOA
- **Unidades de apoio:** ODONTOLOXÍA (USBD BETANZOS) / FISIOTERAPIA (UF BETANZOS) ATENCIÓN FARMACÉUTICA (AF BETANZOS)

Recursos

HUMANOS			POBOACIÓN ASIGNADA	
XEFA SERVIZO	Enfermeiras	12	T.I.S. totais	18.298
Dna. Esther Beltrán Valcarcel	Matronas	1	T.I.S. <15 anos	2.100
COORDINADORA SERVIZO	Fisioterapeutas	3	T.I.S. 15-64 anos	11.233
Dna. María José Romero Maneiro	Traballadores sociais	1	T.I.S. >65 anos	4.965
Médicos de familia	Hixienistas dentais	2	T.I.S. mulleres fértiles	3.668
Pediatras	TCAE	2		
Odontólogos	Función administrativa	8		
Farmacéuticos	Persoal de oficios	1		

Actividade

	Medicina de familia	Pediatría	Odontoloxía	Farmacia	Enfermaría	Matronas	Fisioterapeutas	Traballo social	Hixienistas dentais
Recetas	17.778	109	0	0	0	0	0	0	0
Consulta de enfermidade e controis de saúde	81.342	12.167	7.327	1.586	66.324	2.086	11.607	661	1.435
Programas asistenciais específicos con valor engadido	36	33	141	35	163	0	95	0	0
Consultas domiciliarias	866	0	0	0	2.808	0	0	93	0
TOTAIS	100.022	12.309	7.468	1.621	69.295	2.086	11.702	754	1.435
Frecuentación por 1000 habitantes	6,17	5,86	0,18	0	3,79	0,57	0,24	0,04	0,08
Consultas/profesional/día	31,0	24,8	15,1	0	23,3	8,4	15,7	3,0	2,9

Programas asistenciais específicos

Espirometrías					Cirurgía menor	
Enfermaría				2	Medicina de familia	15
MAPA					Pediatría	33
Enfermaría				135	Odontoloxía	8
Ecografías					Actividade grupal	
Medicina de familia				1	Fisioterapia	86

E-consultas

ACV	11	HEM	42	PED	3
ALG	7	MIR	7	PSQ	57
ANR	32	MPR	2	RAD	174
CAR	189	NCR	62	REU	59
CMF	6	NEF	32	TRA	39
DER	193	NML	25	TOTAL	1.141
DIG	94	NRL	4		
END	92	OFT	11		

SAP CAMBRE - CARRAL

- **Ámbito:** C.S. CAMBRE, C.S. O TEMPLE, C.S. CARRAL
- **Unidades de apoio:** ODONTOLOXÍA (USBD VENTORRILLO) / FISIOTERAPIA (UF CAMBRE (O TEMPLE))
ATENCIÓN FARMACÉUTICA (AF CULLEREDO)

Recursos

HUMANOS

XEFA SERVIZO	Dna. Pilar Ares Sierra
XEFE UNIDADE CARRAL	D. Eduardo Seijo Garea
COORDINADORA SERVIZO	Dna. Elena Suárez Nieto
Médicos de familia	17
Pediatras	4
Enfermeiras	18
Fisioterapeutas	1
Matronas	2
Traballadores sociais	1
Función administrativa	9
Celadores	1
TCAE	1

POBOACIÓN ASIGNADA

T.I.S. totais	30.873
T.I.S. <15 anos	3.984
T.I.S. 15-64 anos	21.008
T.I.S. >65 anos	5.881
T.I.S. mulleres fértiles	6.999

Actividade

	Medicina de familia	Pediatría	Enfermaría	Matronas	Fisioterapeutas	Traballo social
Recetas	24.375	312	0	0	0	0
Consulta de enfermidade e controis de saúde	114.294	17.609	80.593	6.546	3.979	2.695
Programas asistenciais específicos con valor engadido	794	4	349	350	2.490	8
Consultas domiciliarias	1.005	0	3.757	0	0	217
TOTAIS	140.468	17.925	84.699	6.896	6.469	2.920
Frecuentación por 1000 habitantes	5,22	4,50	2,74	0,99	0,21	0,09
Consultas/profesional/día	33,3	18,1	19,0	13,9	26,1	11,8

Programas asistenciais específicos

Espirometrías		Cirurgía menor	
Enfermaría	163	Medicina de familia	355
MAPA		Pediatría	4
Enfermaría	25	Actividade grupal	
Ecografías		Traballo social	8
Medicina de familia	406	Fisioterapia	2.490
		Matronas	350

E-consultas

ACV	13	DIG	77	NEF	22	REU	74
ALG	9	END	82	NML	19	TRA	46
ANR	23	HEM	51	OFT	23	TOTAL	1.251
CAR	178	MIR	13	PED	14		
CMF	2	MPR	10	PSQ	49		
DER	259	NCR	27	RAD	260		

SAP CARBALLO - CORISTANCO - MALPICA

- **Ámbito:** C.S. CARBALLO, C.S. MALPICA, C.S. BUÑO, C.S. CORISTANCO, C.S. AGUALADA
- **Unidades de apoio:** ODONTOLOXÍA (USBD CARBALLO) / FISIOTERAPIA (UF CARBALLO) / ATENCIÓN FARMACÉUTICA (AF CARBALLO)

Recursos

HUMANOS			POBOACIÓN ASIGNADA		
XEFE SERVIZO	Enfermeiras	26	T.I.S. totais		43.410
D. Antonio Bello González	Matronas	2	T.I.S. <15 anos		4.978
COORDINADOR SERVIZO	Fisioterapeutas	4	T.I.S. 15-64 anos		27.047
D. Jesús Bello Cerdeira	Traballadores sociais	1	T.I.S. >65 anos		11.385
Médicos de familia	Hixienistas dentais	2	T.I.S. mulleres fértiles		8.546
Pediatras	TCAE	3			
Odólogos	Función administrativa	13			
Farmacéuticos	Celadores	2			

Actividade

	Medicina de familia	Pediatría	Odontoloxía	Farmacia	Enfermaría	Matronas	Fisioterapeutas	Traballo social	Hixienistas dentais
Recetas	27.268	195	0	0	0	0	0	0	0
Consulta de enfermidade e controis de saúde	193.701	31.700	11.211	1.774	144.783	7.249	17.738	1.471	1.307
Programas asistenciais específicos con valor engadido	750	0	222	83	1.761	327	797	107	0
Consultas domiciliarias	1.857	0	0	0	5.521	0	0	94	0
TOTAIS	223.576	31.895	11.433	1.857	152.065	7.576	18.535	1.672	1.307
Frecuentación por 1000 habitantes	5,82	6,41	0,15	0	3,50	0,89	0,18	0,04	0,04
Consultas/profesional/día	33,4	21,4	23,1	0	23,6	15,3	18,7	6,7	2,6

Programas asistenciais específicos

Espirometrías		Cirurgía menor	
Enfermaría	400	Medicina de familia	250
MAPA		Odontoloxía	47
Enfermaría	445	Actividade grupal	
Retinografías dixitais		Fisioterapia	736
Enfermaría	905	Traballo social	107
		Matronas	235

E-consultas

ACV	24	DIG	148	NEF	37	RAD	1.326
ALG	8	END	193	NML	32	REU	32
ANR	62	HEM	100	NRL	5	TRA	39
CAR	314	MIR	26	OFT	449	TOTAL	3.182
CMF	3	MPR	19	PED	2		
DER	279	NCR	46	PSQ	38		

SAP CEE - CORCUBIÓN - DUMBRÍA - FISTERRA - MUXÍA

- **Ámbito:** C.S. CEE, C.S. CORCUBIÓN, C.S. DUMBRÍA, CONSULTORIO ÉZARO, C.S. FISTERRA, C.S. MUXÍA
- **Unidades de apoio:** ODONTOLOXÍA (USBD CEE), FISIOTERAPIA (UF CEE)
ATENCIÓN FARMACÉUTICA (AF CEE)

Recursos

HUMANOS			POBOACIÓN ASIGNADA	
XEFE SERVIZO	Odontólogos	1	T.I.S. totais	20.940
D. Cándido Pequeño Prieto	Farmacéuticos	1	T.I.S. <15 anos	2.021
XEFA UNIDADE CORCUBIÓN	Enfermeiras	12	T.I.S. 15-64 anos	12.987
Dna. Emilia Feijoo Fernández	Matronas	2	T.I.S. >65 anos	5.932
COORDINADORA SERVIZO	Fisioterapeutas	1	T.I.S. mulleres fértiles	4.016
Dna Rosa María Trillo Trillo	TCAE	3		
Médicos de familia	14	Hixienistas dentais	1	
Pediatras	3	Función administrativa	9	

Actividade

	Medicina de familia	Pediatría	Odontoloxía	Farmacia	Enfermaría	Matronas	Fisioterapeutas	Hixienistas dentais
Recetas	28.014	937	0	0	0	0	0	0
Consulta de enfermidade e controis de saúde	89.275	11.346	4.342	6.422	83.339	3.478	3.888	769
Programas asistenciais específicos con valor engadido	171	10	266	0	840	246	110	0
Consultas domiciliarias	1.237	0	0	0	5.672	0	0	0
TOTAIS	118.697	12.293	4.608	6.422	89.851	3.724	3.998	769

Frecuentación por 1000 habitantes	6,27	6,08	0,12	0	4,29	0,93	0,10	0,11
Consultas/profesional/día	34,2	16,5	18,6	0	30,2	7,5	16,1	3,1

Programas asistenciais específicos

Retinografías dixitáis				Actividade grupal	
Enfermaría			98	Fisioterapia	95
Cirurxía menor				Matronas	188
Medicina de familia			89		
Pediatría			1		
Odontoloxía			64		

E-consultas

ACV	20	MPR	4	DER	60
ALG	5	NCR	17	END	16
ANR	18	NML	10	OFT	50
CAR	98	NRL	1	TOTAL	318
CMF	1	REU	18		

SAP CULLEREDO

- **Ámbito:** C.S. CULLEREDO, C.S. O PORTÁDEGO
- **Unidades de apoio:** ODONTOLOXÍA (USBD CULLEREDO) / FISIOTERAPIA (UF CULLEREDO) / ATENCIÓN FARMACÉUTICA (AF CULLEREDO)

Recursos

HUMANOS			POBOACIÓN ASIGNADA	
XEFA SERVIZO	Enfermeiras	15	T.I.S. totais	29.797
Dna.Mª Jesús Rodríguez Abellón	Matronas	2	T.I.S. <15 anos	4.488
COORDINADORA SERVIZO	Fisioterapeutas	2	T.I.S. 15-64 anos	19.913
Dna. Ana Mª Martínez Cagiao	Traballadores sociais	1	T.I.S. >65 anos	5.396
Médicos de familia	TCAE	1	T.I.S. mulleres fértiles	6.930
Pediatras*	Hixienistas dentais	1		
Odontólogos	Función administrativa	9		
Farmacéuticos	Celadores	1		

* 1 compartido con C.S. Cerceda.

Actividade

	Medicina de familia	Pediatría	Odontoloxía	Farmacía	Enfermaría	Matronas	Fisioterapeutas	Traballo social	Hixienistas dentais
Recetas	18.068	175	0	0	0	0	0	0	0
Consulta de enfermidade e controis de saúde	112.257	23.004	3.986	6.915	71.976	5.823	8.557	1.324	1.354
Programas asistenciais específicos con valor engadido	1.458	184	1.191	0	1.069	91	1.183	0	0
Consultas domiciliarias	646	0	0	0	1.850	0	0	34	0
TOTAIS	132.429	23.363	5.177	6.915	74.895	5.914	9.740	1.358	1.354
Frecuentación por 1000 habitantes	5,23	5,21	0,18	0	2,51	0,85	0,16	0,05	0,05
Consultas/profesional/día	29,7	22,4	20,9	0	20,1	11,9	19,6	5,5	5,5

Programas asistenciais específicos

Espirometrías					Cirurxía menor	
Enfermaría			393		Medicina de familia	536
MAPA					Pediatría	308
Enfermaría			362		Odontoloxía	1.113
Ecografías					Actividade grupal	
Medicina de familia			335		Fisioterapia	1.156
Pediatría			2			
Retinografías dixitais						
Enfermaría			273			

E-consultas

ACV	37	END	125	NEF	15	RAD	301
ANR	26	HEM	37	NML	25	REU	277
CAR	277	MIR	10	OFT	225	TRA	46
DER	445	MPR	21	PED	6	TOTAL	2.096
DIG	62	NCR	22	PSQ	139		

SAP CURTIS - TEIXEIRO - SOBRADO - VILASANTAR

- **Ámbito:** C.S. CURTIS, C.S. TEIXEIRO, C.S. SOBRADO, C.S. PRÉSARAS
- **Unidades de apoio:** ODONTOLOXÍA (USBD BETANZOS) / FISIOTERAPIA (UF BETANZOS)
ATENCIÓN FARMACEUTICA (AF BETANZOS)

Recursos

HUMANOS		POBOACIÓN ASIGNADA	
XEFE SERVIZO	D. Marcos Jesús Álvarez López	T.I.S. totais	6.414
COORDINADORA SERVIZO	Dna. Purificación Cal Viqueira	T.I.S. <15 anos	544
Médicos de familia	6	T.I.S. 15-64 anos	3.849
Pediatras	1	T.I.S. >65 anos	2.021
Enfermeiras	4	T.I.S. mulleres fértiles	1.077
Matronas*	1		
Función administrativa	4		

* 1 día/semana. Compartida con SAP Miño-Paderne-Vilarmaior.

Actividade

	Medicina de familia	Pediatría	Enfermaría	Matronas
Recetas	9.858	126	0	0
Consulta de enfermidade e e controis de saúde	31.071	4.256	27.773	786
Programas asistenciais específicos con valor engadido	112	1	25	24
Consultas domiciliarias	596	0	1.285	0
TOTAIS	41.637	4.383	29.083	810
Frecuentación por 1000 habitantes	7,09	8,06	4,53	0
Consultas/profesional/día	28,0	17,7	29,3	0

Programas asistenciais específicos

Espirometrías	
Enfermaría	19
Cirurxía menor	
Medicina de familia	100
Pediatría	1

E-consultas

ACV	10	MIR	3	PSQ	6
ANR	4	MPR	2	RAD	34
CAR	105	NCR	18	REU	27
DER	138	NEF	19	TRA	29
DIG	50	NML	15	TOTAL	551
END	56	OFT	6		
HEM	28	PED	1		

SAP MIÑO - PADERNE - VILARMAIOR

- **Ámbito:** C.S. MIÑO, C.S. PADERNE, C.S. VILARMAIOR
- **Unidades de apoio:** ODONTOLOXÍA (USBD BETANZOS) / FISIOTERAPIA (UF BETANZOS)
ATENCIÓN FARMACEUTICA (AF SADA)

Recursos

HUMANOS		POBOACIÓN ASIGNADA	
XEFE SERVIZO	D. Adolfo Rodríguez Teijeiro	T.I.S. totais	8.404
COORDINADOR DE SERVIZO		T.I.S. <15 anos	934
	D. Pedro Enrique Seco Bouso	T.I.S. 15-64 anos	5.011
Médicos de familia	6	T.I.S. >65 anos	2.459
Pediatras	1	T.I.S. mulleres fértiles	1.615
Enfermeiras	5		
Matronas*	1		
Función administrativa	4		

* 4 días/semana. Compartida con SAP Curtis-Teixeiro-Sobrado-Vilasantar

Actividade

	Medicina de familia	Pediatría	Enfermaría	Matronas
Recetas	7.376	244	0	0
Consulta de enfermidade e e controis de saude	35.189	5.235	29.488	1.963
Programas asistenciais específicos con valor engadido	142	43	391	71
Consultas domiciliarias	350	0	1.202	0
TOTAIS	43.057	5.522	31.081	2.034
Frecuentación por 1000 habitantes	5,95	5,98	3,66	0,64
Consultas/profesional/día	30,1	22,6	25,0	4,3

Programas asistenciais específicos

Espirometrías		Cirurgía menor	
Enfermaría	94	Medicina de familia	103
MAPA		Pediatría	43
Enfermaría	252	Actividade grupal	
Ecografías		Matronas	56
Medicina de familia	36		

E-consultas

ACV	4	HEM	9	PED	7
ALG	3	MIR	7	PSQ	14
ANR	15	MPL	7	RAD	55
CAR	26	NCR	28	REU	12
DER	88	NEF	2	TRA	8
DIG	14	NML	6	TOTAL	337
END	31	OFT	1		

SAP OLEIROS

- **Ámbito:** C.S. PERILLO, C.S. A COVADA, C.S. SANTA CRUZ, CONSULTORIO MERA
- **Unidades de apoio:** ODONTOLOXÍA (USBD OLEIROS) / FISIOTERAPIA (UF OLEIROS) ATENCIÓN FARMACEUTICA (AF OLEIROS)

Recursos

HUMANOS			POBOACIÓN ASIGNADA		
XEFE SERVIZO	Enfermeiras	17	T.I.S. totais		34.365
D. Pedro Martínez Varela	Fisioterapeutas	1	T.I.S. <15 anos		4.661
COORDINADORA SERVIZO	Matronas	2	T.I.S. 15-64 anos		22.314
Dna. Ana M ^a Ares Martínez	Traballadores sociais	1	T.I.S. >65 anos		7.390
Médicos de familia	TCAE	1	T.I.S. mulleres fértiles		7.457
Pediatras	Hixienistas dentais	1			
Odontólogos	Función administrativa	13			
Farmacéuticos		1			

Actividade

	Medicina de familia	Pediatría	Odontoloxía	Farmacia	Enfermaría	Matronas	Traballo social	Fisioterapeutas	Hixienistas dentais
Recetas	33.488	301	0	0	0	0	0	0	0
Consulta de enfermidade e controis de saúde	112.998	19.985	3.924	6.229	85.264	5.686	1.044	4.053	1.560
Programas asistenciais específicos con valor engadido	443	5	923	0	265	25	0	0	0
Consultas domiciliarias	714	0	0	0	3.192	1	101	0	0
TOTAIS	147.643	20.291	4.847	6.229	88.721	5.712	1.145	4.053	1.560
Frecuentación por 1000 habitantes	4,97	4,35	0,14	0	2,58	0,77	0,03	0,12	0,05
Consultas/profesional/día	29,8	16,4	19,5	0	21,0	11,5	4,6	16,3	6,3

Programas asistenciais específicos

Espirometrías		Actividade grupal	
Enfermaría	79	Matronas	22
MAPA			
Enfermaría	90		
Cirurgía menor			
Medicina de familia	337		
Pediatría	4		
Odontoloxía	795		

E-consultas

ACV	17	DIG	88	NCR	30	PSQ	32
ALG	1	END	107	NEF	29	RAD	190
ANR	35	HAD	-	NML	14	REU	32
CAR	206	HEM	82	NRL	3	TRA	30
CMF	-	MIR	12	OFT	31	TOTAL	1.067
DER	104	MPR	16	PED	8		

SAP PONTECESO - CABANA - LAXE

- **Ámbito:** C.S. PONTECESO, CONSULTORIO CORME, C.S. CESULLAS, CONSULTORIO NANTÓN, C.S. LAXE
- **Unidades de apoio:** ODONTOLOXÍA (USBD CARBALLO) / FISIOTERAPIA (UF CARBALLO)
ATENCIÓN FARMACÉUTICA (AF VIMIANZO)

Recursos

HUMANOS		POBOACIÓN ASIGNADA	
XEFE SERVIZO	D. Carlos Lojo Moar	T.I.S. totais	12.026
Médicos de familia	9	T.I.S. <15 anos	1.060
Pediatras	2	T.I.S. 15-64 anos	6.997
Enfermeiras	7	T.I.S. >65 anos	3.969
Matronas*	1	T.I.S. mulleres fértiles	1.914
TCAE	2		
Función administrativa	3		
Celadores	2		

* 1 día/semana. Compartida con SAP A Laracha-Cerdeda.

Actividade

	Medicina de familia	Pediatría	Enfermaría	Matronas*
Recetas	21.043	124	0	0
Consulta de enfermidade e e controis de saúde	52.919	6.959	47.266	1.412
Programas asistenciais específicos con valor engadido	448	40	36	5
Consultas domiciliarias	1.027	0	3.342	0
TOTAIS	75.437	7.123	50.644	1.417
Frecuentación por 1000 habitantes	6,88	6,72	4,21	0,74
Consultas/profesional/día	33,8	14,4	29,2	0

* Un día a semana compartida con San José

Programas asistenciais específicos

MAPA		Cirurgía menor	
Enfermaría	14	Medicina de familia	90
Ecografías		Pediatría	39
Medicina de familia	197		
Pediatría	1		

E-consultas

ACV	22	END	93	NRL	2	DER	8
ALG	5	HEM	70	OFT	78	END	-
ANR	14	MIR	7	PED	2	OFT	17
CAR	168	MPR	11	PSQ	18	TOTAL	1.276
CMF	6	NCR	68	RAD	300		
DER	102	NEF	35	REU	42		
DIG	114	NML	34	TRA	60		

SAP SADA - BERGONDO

- **Ámbito:** C.S. SADA, C.S. BERGONDO, CONSULTORIO GUÍSAMO
- **Unidades de apoio:** ODONTOLOXÍA (USBD SADA) / FISIOTERAPIA (UF SADA)
ATENCIÓN FARMACÉUTICA (AF SADA)

Recursos

HUMANOS			POBOACIÓN ASIGNADA		
XEFA SERVIZO		Enfermeiras	10	T.I.S. totais	19.710
Dna. Concepción Garrido Vilaríño		Matronas	2	T.I.S. <15 anos	2.331
Médicos de familia	12	Fisioterapeutas	1	T.I.S. 15-64 anos	12.208
Pediatras	2	TCAE	1	T.I.S. >65 anos	5.171
Odontólogos	1	Hixienistas dentais	1	T.I.S. mulleres fértiles	3.945
Farmacéuticos	1	Función administrativa	6		

Actividade

	Medicina de familia	Pediatría	Farmacia	Odontoloxía	Enfermaría	Matronas	Fisioterapeutas	Hixienistas dentais
Recetas	18.469	137	0	0	0	0	0	0
Consulta de enfermidade e controis de saúde	77.744	9.515	1.392	2.173	55.792	2.845	3.825	610
Programas asistenciais específicos con valor engadido	225	1	0	1.266	221	71	90	0
Consultas domiciliarias	625	0	0	0	3.427	0	0	0
TOTAIS	97.063	9.653	1.392	3.439	59.440	2.916	3.915	610

Frecuentación por 1000 habitantes	5,59	4,14	0	0,17	3,02	0,74	0,20	32,31
Consultas/profesional/día	32,6	19,5	0	13,9	24,0	5,9	15,8	2,5

Programas asistenciais específicos

Espirometrías				Cirurxía menor	
Enfermaría			145	Medicina de familia	173
MAPA				Odontoloxía	1.168
Enfermaría			2	Actividade grupal	
				Fisioterapia	89
				Matronas	71

E-consultas

ACV	9	HEM	38	PED	4
ALG	2	MIR	10	PSQ	52
ANR	39	MPR	6	RAD	272
CAR	88	NCR	27	REU	56
CMF	1	NEF	10	TRA	33
DER	169	NML	23	TOTAL	979
DIG	66	NRL	1		
END	48	OFT	25		

SAP VIMIANZO - CAMARIÑAS - ZAS

- **Ámbito:** C.S. VIMIANZO, C.S. CAMARIÑAS, CONSULTORIO CAMELLE, CONSULTORIO PONTE DO PORTO, C.S. ZAS, CONSULTORIO BAI0
- **Unidades de apoio:** ODONTOLOXÍA (USBD CEE - USBD CARBALLO (ZAS)) / FISIOTERAPIA (UF CEE - UF CARBALLO (ZAS)) / ATENCIÓN FARMACÉUTICA (AF VIMIANZO)

Recursos

HUMANOS		POBOACIÓN ASIGNADA	
Médicos de familia	12	T.I.S. totais	16.543
Pediatras	3	T.I.S. <15 anos	1.414
Farmacéuticos	1	T.I.S. 15-64 anos	9.736
Enfermeiras	11	T.I.S. >65 anos	5.393
Matronas	1	T.I.S. mulleres fértiles	2.797
Función administrativa	9		

Actividade

	Medicina de familia	Pediatría	Farmacia	Enfermaría	Matronas
Recetas	24.018	319	0	0	0
Consulta de enfermidade e e controis de saúde	76.273	8.927	8.867	73.212	1.658
Programas asistenciais específicos con valor engadido	36	0	39	468	0
Consultas domiciliarias	1.134	0	0	4.925	0
TOTAIS	101.461	9.246	8.906	78.605	1.658
Frecuentación por 1000 habitantes	6,71	6,54	0	4,75	0,59
Consultas/profesional/día	34,1	12,4	0	28,8	6,7

Programas asistenciais específicos

Espirometrías		Cirurgía menor	
Enfermaría	177	Medicina de familia	35
MAPA			
Enfermaría	45		

E-consultas

ACV	5	MPR	4	DER	43
ALG	5	NCR	29	END	16
ANR	9	NML	10	NEF	5
CAR	135	NRL	4	OFT	3
CMF	1	REU	12	TOTAL	281

PAC A CORUÑA

- **Ámbito:** A CORUÑA. PAC DOS 14 SAP DO CONCELLO

Recursos

PERSOAL ADSCRITO		POBOACIÓN ASIGNADA	
Médicos de familia	12	T.I.S. totais	249.073
Enfermeiras	11		
Persoal de xestión e servizos	8		
Condutores	8		

Actividade

	Medicina de familia	Enfermaría
Urxencias en PAC	52.239	23.705
Frecuentación por 1000 habitantes	209,73	95,17
Derivacións a urxencias hospitalarias	3,3%	

PAC A LARACHA - CERCEDA

- **Ámbito:** A LARACHA, CERCEDA

Recursos

PERSOAL ADSCRITO		POBOACIÓN ASIGNADA	
Médicos de familia	4	T.I.S. totais	15.499
Enfermeiras	3		
Persoal de xestión e servizos	4		

Actividade

	Medicina de familia	Enfermaría
Urxencias en PAC	11.347	8.655
Frecuentación por 1000 habitantes	732,11	558,42
Derivacións a urxencias hospitalarias	8,5%	

PAC ARTEIXO

- **Ámbito:** ARTEIXO

Recursos

PERSOAL ADSCRITO		POBOACIÓN ASIGNADA	
Médicos de familia	4	T.I.S. totais	31.303
Enfermeiras	3		
Persoal de xestión e servizos	4		

Actividade

	Medicina de familia	Enfermería
Urxencias en PAC	17.631	11.803
Frecuentación por 1000 habitantes	563,24	377,06
Derivacións a urxencias hospitalarias	6,4%	

PAC BETANZOS

- **Ámbito:** BETANZOS, ABEGONDO, OZA-CESURAS, COIRÓS, IRIXOA, MIÑO, PADERNE, VILARMAIOR, ARANGA (MUNIFERRAL)

Recursos

PERSOAL ADSCRITO		POBOACIÓN ASIGNADA	
Médicos de familia	9	T.I.S. totais	34.729
Enfermeiras	7		
Persoal de xestión e servizos	4		

Actividade

	Medicina de familia	Enfermería
Urxencias en PAC	29.737	8.571
Frecuentación por 1000 habitantes	856,26	246,80
Derivacións a urxencias hospitalarias	5,9%	

PAC CAMBRE - CARRAL

- **Ámbito:** CAMBRE, CARRAL

Recursos

PERSOAL ADSCRITO		POBOACIÓN ASIGNADA	
Médicos de familia	4	T.I.S. totais	30.451
Enfermeiras	4		
Persoal de xestión e servizos	4		

Actividade

	Medicina de familia	Enfermaría
Urxencias en PAC	18.188	5.570
Frecuentación por 1000 habitantes	597,29	182,92
Derivacións a urxencias hospitalarias	7,4%	

PAC CARBALLO

- **Ámbito:** CARBALLO, MALPICA, CORISTANCO

Recursos

PERSOAL ADSCRITO		POBOACIÓN ASIGNADA	
Médicos de familia	9	T.I.S. totais	43.168
Enfermeiras	7		
Persoal de xestión e servizos	4		

Actividade

	Medicina de familia	Enfermaría
Urxencias en PAC	35.075	16.141
Frecuentación por 1000 habitantes	812,52	373,91
Derivacións a urxencias hospitalarias	8,0%	

PAC CEE

- **Ámbito:** CEE, CORCUBIÓN, FISTERRA, DUMBRÍA, MUXÍA

Recursos

PERSONAL ADSCRITO

Médicos de familia	5
Enfermeiras	5
Persoal de xestión e servizos	4

POBOACIÓN ASIGNADA

T.I.S. totais	21.242
---------------	--------

Actividade

	Medicina de familia	Enfermería
Urxencias en PAC	18.256	17.713
Frecuentación por 1000 habitantes	859,43	833,87
Derivacións a urxencias hospitalarias	11,1%	

PAC CULLEREDO

- **Ámbito:** CULLEREDO

Recursos

PERSONAL ADSCRITO

Médicos de familia	4
Enfermeiras	3
Persoal de xestión e servizos	4

POBOACIÓN ASIGNADA

T.I.S. totais	30.115
---------------	--------

Actividade

	Medicina de familia	Enfermería
Urxencias en PAC	14.615	5.778
Frecuentación por 1000 habitantes	485,31	191,86
Derivacións a urxencias hospitalarias	5,8%	

PAC CURTIS - TEIXEIRO

- **Ámbito:** CURTIS, SOBRADO, VILASANTAR, ARANGA (A CASTELLANA)

Recursos

PERSOAL ADSCRITO		POBOACIÓN ASIGNADA	
Médicos de familia	4	T.I.S. totais	7.603
Enfermeiras	3		
Persoal de xestión e servizos	4		

Actividade

	Medicina de familia	Enfermería
Urxencias en PAC	7.342	7.359
Frecuentación por 1000 habitantes	965,67	967,91
Derivacións a urxencias hospitalarias	5,9%	

PAC OLEIROS

- **Ámbito:** OLEIROS

Recursos

PERSOAL ADSCRITO		POBOACIÓN ASIGNADA	
Médicos de familia	4	T.I.S. totais	34.834
Enfermeiras	3		
Persoal de xestión e servizos	4		

Actividade

	Medicina de familia	Enfermería
Urxencias en PAC	17.511	9.499
Frecuentación por 1000 habitantes	502,70	272,69
Derivacións a urxencias hospitalarias	6,9%	

PAC PONTECESO

- **Ámbito:** PONTECESO, CABANA, LAXE

Recursos

PERSOAL ADSCRITO		POBOACIÓN ASIGNADA	
Médicos de familia	4	T.I.S. totais	12.224
Enfermeiras	3		
Persoal de xestión e servizos	4		

Actividade

	Medicina de familia	Enfermería
Urxencias en PAC	13.063	11.752
Frecuentación por 1000 habitantes	1.068,64	961,39
Derivacións a urxencias hospitalarias	8,4%	

PAC SADA - BERGONDO

- **Ámbito:** SADA, BERGONDO

Recursos

PERSOAL ADSCRITO		POBOACIÓN ASIGNADA	
Médicos de familia	4	T.I.S. totais	20.787
Enfermeiras	3		
Persoal de xestión e servizos	4		

Actividade

	Medicina de familia	Enfermería
Urxencias en PAC	14.521	13.796
Frecuentación por 1000 habitantes	698,56	663,68
Derivacións a urxencias hospitalarias	6,9%	

PAC VIMIANZO

- **Ámbito:** VIMIANZO, CAMARIÑAS, ZAS

Recursos

PERSOAL ADSCRITO		POBOACIÓN ASIGNADA	
Médicos de familia	8	T.I.S. totais	16.617
Enfermeiras	4		
Persoal de xestión e servizos	4		

Actividade

	Medicina de familia	Enfermaría
Urxencias en PAC	13.271	7.697
Frecuentación por 1000 habitantes	798,64	463,20
Derivacións a urxencias hospitalarias	6,4%	

ANÁLISE POR
Servizos estruturais

ÁREA SANITARIA DA CORUÑA E CEE
Memoria 2019

ANÁLISE POR SERVIZOS ESTRUTURAIS

Pág.		Pág.	
257	Xerencia	283	Dirección asistencial
258	COORDINACIÓN DE DOCENCIA I+D+i	284	OFICINA CENTRAL DE TRANSPLANTES
258	CENTRO TECNOLÓXICO DE FORMACIÓN	285	UNIDADE DE XESTIÓN DE AXENDAS
258	INIBIC		
260	SUBDIRECCIÓN DE HUMANIZACIÓN, CALIDADE E ATENCIÓN Á CIDADANÍA	287	Dirección de recursos económicos
260	ATENCIÓN AO PACIENTE	288	COMPRAS E SUBMINISTRACIÓNS
262	CALIDADE	289	CONTABILIDADE
270	SUBDIRECCIÓN DE SISTEMAS DE INFORMACIÓN	290	CONTROL DE XESTIÓN E AUDITORÍA INTERNA
271	COORDINACIÓN DE ADMISIÓN CHUAC	291	CONTRATACIÓN
274	ADMISIÓN H. VIRXE DA XUNQUEIRA	292	ELECTROMEDICINA
275	ÁREA DE DOCUMENTACIÓN E COÑECEMENTO DIXITAL	297	FACTURACIÓN
278	GABINETE DE COMUNICACIÓN E RELACIÓNS INSTITUCIONAIS	298	HOSTALERÍA
279	STAFF DE XERENCIA	300	INVESTIMENTOS
281	TRABALLO SOCIAL	301	MANTEMENTO
		302	MEDIOAMBIENTE E CALIDADE
		304	OFICINA TÉCNICA DE ARQUITECTURA
		306	ORDE INTERNA E SEGURIDADE
		307	ORTOPRÓTESE E REINTEGRO DE GASTOS
		308	OSÍXENO E DIÁLISE
		309	Dirección de recursos humanos
		310	DIRECCIÓN DE RECURSOS HUMANOS
		312	SERVIZO TÉCNICO XURÍDICO

ANÁLISE POR
Servizos estruturais

Xerencia

ÁREA SANITARIA DA CORUÑA E CEE
Memoria 2019

COORDINACIÓN DE DOCENCIA I+D+i

CENTRO TECNOLÓXICO DE FORMACIÓN

Recursos

HUMANOS

RESPONSABLE	D. Alberto Centeno Cortés
-------------	---------------------------

Actividade

El centro tecnolóxico de formación da XXIAC integra dúas unidades:

- 1. Centro tecnolóxico de formación (CTF):** encargado de dar soporte a todas as actividades de formación realizadas desde o Centro, tanto internas como externas ao Complexo Hospitalario Universitario A Coruña.
- 2. Unidade de cirurxía experimental (UCEX):** dedicada a dar apoio a todas as actividades realizadas no marco de proxectos de investigación. Dispón dun animalario que é centro de cría e mantemento das diferentes especies que serán utilizadas no CTF para formación ou investigación.

A actividade do CTF está organizada en:

- Actividades formativas: cursos e talleres, programas de formación especializada, sesións prácticas.
- Actividades de investigación. Colabora na realización de proxectos de investigación, levados a cabo tanto dentro do complexo (fundamentalmente INIBIC) como por entidades externas ao complexo.

CURSOS E TALLERES

	Cursos	Alumnos
Total de cursos	102	1796
Cursos acreditados	42	615
Cursos mixtos	26	669

PROGRAMA DE FORMACIÓN ESPECIALIZADA

	Horas
Horas na área cirúrxica	210
Horas na área microcirúrxica	145
Horas na área de simuladores	115
Total	470

SESIÓNS PRÁCTICAS

	Sesións
Servizo de anestesioloxía e reanimación	
UCI adultos	
UCI pediátrica	
Unidad de cardiopatías congénitas	
Urxencias de adultos	
Urxencias pediátricas	
Universidade da Coruña	
Total de sesións	64

➤ [COORDINACIÓN DE DOCENCIA I+D+i]

INIBIC. INSTITUTO DE INVESTIGACIÓN BIOMÉDICA

Recursos**HUMANOS**

DIRECTOR CIENTÍFICO	D. Francisco J. Blanco García	Grupos de investigación asociados	3
Grupos de investigación consolidados	12	Profesionais adicados á investigación vinculados ó INIBIC	433
Grupos de investigación emerxentes	4		

Actividade

O Instituto de Investigación Biomédica de A Coruña está composto polos grupos de investigación do hospital, da Universidade e o área de Atención Primaria da Coruña, coa finalidade de crear un marco de colaboración estable,

que integre a investigación básica e clínica desenvolvida, posibilitando unha transferencia á sociedade máis eficaz dos avances científicos obtidos no diagnóstico, prevención e tratamento das enfermidades.

ÁREAS DE INVESTIGACIÓN

ÁREA 1 Envelleemento, inflamación e medicina rexenerativa.	ÁREA 4 Tecnoloxías da saúde, informática biomédica, telemedicina.
ÁREA 2 Enfermidades cardiovasculares e metabólicas.	ÁREA 5 Xenética, microbioloxía, medicina molecular.
ÁREA 3 Neurociencias, oncoloxía e hematoloxía.	ÁREA 6 Saúde poboacional, coidados sanitarios.

SERVIZOS DE APOIO Á INVESTIGACIÓN

Entidade xestora: Fundación Profesor Novoa Santos	Biobanco
Plataforma de xenómica	Unidade cirurxía experimental
Plataforma de proteómica	Unidade de epidemioloxía clínica e bioestatística
Plataforma de histomorfoloxía	UICEC (Unidade de Investigación Clínica e Ensaio Clínicos)
Plataforma de bioloxía celular	

PROXECTOS

	Nº	Euros
Proxectos de investigación competitivos captados	11	1.181.507,5
Ensaio clínicos e estudos observacionais novos	132	3.139.415,62
Convenios, contratos e acordos	197	1.648,147
Financiación externa total		5.969.070,12

SUBDIRECCIÓN DE HUMANIZACIÓN, CALIDADE E ATENCIÓN Á CIDADANÍA

ATENCIÓN AO PACIENTE

Recursos

HUMANOS

CHUAC		H. VIRXE DA XUNQUEIRA	
Enfermeiras	4	Auxiliar administrativo	1
Aux. administrativo	8		
Xefe de grupo	1		

FÍSICOS

Servizo ubicado no 4º andar do Hospital Universitario da Coruña, contando no propio servizo con dous puntos fixos habilitados de atención á cidadanía, así como un punto de reforzo para momentos de maior afluencia, así como no baixo andar do Hospital Abente y Lago, baixo andar do Centro de Especialidades Ventorrillo e Hospital Público de Cee.

O Servizo de Atención ao Paciente da Área Sanitaria da Coruña e Cee, está orientado á garantía dos dereitos e deberes dos usuarios do sistema sanitario, en concreto no eido da

información, da presentación de queixas e suxestións, e no de acceso á historia clínica.

Unha actividade importante do traballo do equipo de atención ao paciente é de información as/aos usuarias/os, que non atopan respostas noutros puntos do sistema ou da organización. En concreto asesoramento sobre trámites e xestións relacionadas co funcionamento dos hospitais e centros de saúde, co sistema de prestacións sanitarias e coas citacións.

Actividade

EXPEDIENTES RESOLTOS POLO SERVIZO

CHUAC	29.399
Hosp. Público de Cee	2.927
Atención Primaria	2.728
Buzón web	1.644
TOTAIS	36.698

Ao longo do 2019 realizamos a xestión das queixas, reclamacións e suxestións de atención primaria e atención especializada (CHUAC), afianzando a utilización do programa Queres/Contacte, que permite a cidadáns e usuarias/os, achegarnos as súas reclamacións e achegas sobre os temas do seu interese en relación coa Área Sanitaria da Coruña e Cee, dun xeito telemático, con resposta a través do seu correo electrónico. Deste xeito, posibilitase o contacto as 24 horas do día, os 365 días do ano. No caso das consultas que inclúan datos de carácter persoal, debe utilizarse o formulario habilitado con certificado dixital, DNI electrónico ou CHAVE365 para acreditar dixitalmente e de forma inequívoca a súa identidade.

Continuamos traballando na descentralización da xestión das comunicacións aos centros e servizos responsables da

súa resolución, tanto de atención primaria coma de atención hospitalaria, ao fin de achegar a opinión dos usuarios coma unha ferramenta de mellora da calidade dos Servizos.

No exercicio 2019 no servizo de atención ao paciente continuamos traballando coas liñas de actuación implantadas no anterior exercicio:

- A identificación de feitos comunicadas polos cidadáns que potencialmente poden provocar incidentes adversos e a consecuente xestión dos mesmos buscando mellorar a seguridade dos pacientes.
- A xestión diferenciada das queixas relacionadas coa consecución de maiores niveis de comunicación e humanización cos usuarios.

➤ [SUBDIRECCIÓN DE HUMANIZACIÓN, CALIDADE E ATENCIÓN Á CIDADANÍA / ATENCIÓN AO PACIENTE]

- A xestión directa e diferenciada das queixas relacionadas coas esperas, establecendo unha canle de comunicación directa cos servizos correspondentes.
- A mediación e facilitación como xeito de resolución de conflitos médico-paciente.
- A orientación á consecución de obxectivos globais de mellora da organización.

Para difundir o coñecemento e os procedementos de traballo comúns entre os profesionais do servizo, realízase unha sesión de equipo semanal dunha hora, a fin de compartir información e mellorar as canles de comunicación interna, de xeito que todos os traballadores do servizo dean información actualizada ante as demandas dos cidadáns e coñezan os cambios na organización, e podan resolver o máis axeitadamente posible as dúbidas dos usuarios.

RECLAMACIÓNS

	Totais	Listas de agarda	Trato/organización	Outros
CHUAC	16.429	11.516	1.834	3.079
Hosp. Público de Cee	920	769	49	102
At. Primaria	2.608	297	1417	894
Buzón web	1644	451	157	1.036
TOTAIS	21.601			

Outro eido de traballo do servizo é o de facilitar o acceso á historia clínica daquelas/es usuarias/os que teñan ese dereito, cursando ao arquivo de historias clínicas aquelas peticións de documentación recibidas. O servizo de atención ao paciente recepciona a solicitude, subsana a documentación necesaria para xustificar ese acceso se é necesario, tramita a mesma ao arquivo, e, recibida, procede á entrega á persoa peticionaria ou autorizada.

En 2019 incrementamos as solicitudes de alta en ESAU-DE/CHAVE365 en toda a Área, coincidindo cunha mellora importante en ESAUDE, o acceso as imaxes radiolóxicas, de

xeito que se poida facilitar esa descarga directamente polas/os usuarias/os a través da plataforma de acceso habilitada polo Servizo Galego de Saúde.

Implantouse tamén o acceso delegado, para que os pais/nais e titores legais de menores ou maiores incapacitados, ou ben as persoas que o/a paciente autorice, poidan ter acceso á información. A solicitude de documentación orientada ao acceso dixital na plataforma de historia clínica do Servizo Galego de Saúde, sigue crescendo no 2019.

SOLICITUDES

	Totais	Informe consulta	Informes alta e probas	Episodios urxencias	Historia completa	imaxes CD	Relación episodios	Outros
CHUAC	12.970	6674	1173	92	846	3963	174	48
Hosp. Público de Cee	2.007	1.343	628		36			
At. Primaria*	120				120			
TOTAIS	15.097							

* Non se xestionan informes clínicos de asistencia en Atención Primaria. Solicítanse no propio centro de saúde.

TEMPOS E TIPOS DE RESPONSA EN CHUAC E ATENCIÓN PRIMARIA

Solicitudes e reclamacións	<30 días	<60 días
Resposta aos expedientes	77%	
Expedientes pechados		94%

➤ [SUBDIRECCIÓN DE HUMANIZACIÓN, CALIDADE E ATENCIÓN Á CIDADANÍA

CALIDADE

Recursos

HUMANOS

SUBDIRECTORA DE HUMANIZACIÓN, CALIDADE
E ATENCIÓN Á CIDADANÍA

Dna. Clara Olveira Lorenzo

SUPERVISORA ÁREA DE CALIDADE

Dna. Eva Campos Oubel

Facultativo especialista de área	1
Aux. administrativo	1

FÍSICOS

A área de calidade atópase emprazada no andar baixo do hotel de pacientes.

Actividade

DESENVOLVEMENTO DO PLAN DE CALIDADE

Co marco estratéxico do Plan de Calidade da Area Sanitaria 2016-2020, que incorpora os programas de calidade do Servizo Galego de Saúde e Ministerio de Sanidade, realizouse unha importante actividade na que destacan o seguimento de indicadores e análise para implementar accións de mellora e posta en marcha das medidas necesarias para o seu cumprimento (acadando os estándares no 95% dos indicadores), e o desenvolvemento das liñas de acción planificadas e alineadas coa estratexia da organización. Destacan:

- Realización de auditorías de calidade e seguridade sobre as liñas de traballo do Plan de Calidade (auditorías de identificación de pacientes, identificación nai-fillo, auditoría de uso seguro de medicación de alto risco, auditoría de carros de parada, auditoría de enchemento do check list cirúrxico, etc.) e de seguimento dos cuidados.
- Participación nas auditorías de revisión dos sistemas de xestión da calidade. Non só se mantiveron e renovaron todas as certificacións e acreditacións de calidade viventes, senón que se traballou na ampliación do alcance do servizo de radiodiagnóstico á área de neurorradioloxía (UNE 179003:2013), e no proxecto de certificación de calidade do Biobanco (ISO 9001:2015), do servizo de transfusión (estándares CAT) e servizo de urxencias (Modelo EFQM). Deuse apoio aos servizos certificados intensificando a formación en identificación e xestión de riscos asociados á asistencia sanitaria, con cursos es-

pecíficos de formación en adaptación á ISO 9001:2015, xunto coa área de medioambiente.

- Participación na rede de auditores internos do Servizo Galego de Saúde, coa realización de auditorías a outros centros sanitarios.
- No ano 2019, seguimos a participar no Sistema de Notificación de Eventos Adversos e Seguridade do Paciente do Ministerio de Sanidade (SINASP). A Area sanitaria da Coruña recoñeceuse a labor coma un dos centros con máis accións para a mellora da seguridade a través da identificación, e seguimos a realizar difusión aos profesionais mediante boletíns de seguridade editados cuatrimestralmente, a realización de ACR con accións de mellora documentadas, accións formativas en seguridade do paciente, calidade e capacitación de profesionais en tarefas que teñen que ver coa seguridade a través de formación e utilización do SINASP.
- Co fin de crear cultura de seguridade e favorecer a comunicación cos profesionais en relación coa xestión dos riscos para a seguridade do paciente realizáronse sesións formativas incidindo na identificación de pacientes, hixiene de mans, seguridade transfusional e outros programas de calidade e seguridade, en desenvolvemento do Plan de Calidade e Seguridade da XXIAC. Cada unha das sesións deseñouse de acordo ás particularidades que puidera haber en cada servizo, tendo en conta os seus procesos, contextualizando a seguridade do paciente e incorporando ricos identifica-

► [SUBDIRECCIÓN DE HUMANIZACIÓN, CALIDADE E ATENCIÓN Á CIDADANÍA / CALIDADE]

dos polos profesionais da área, o que pode facilitar a incorporación de novas propostas para a minimización dos riscos adaptados ás necesidades destes servizos.

NOVAS LIÑAS ESTRATÉXICAS

BPSO

O Programa de Implantación de Boas Prácticas en Coidados xorde en España do acordo entre tres institucións comprometidas coa Práctica Baseada na Evidencia: A Unidade de Investigación e Coidados de Saúde (Investén-isciii), o Centro español para os coidados de saúde baseados na evidencia (CECBE) e a Asociación de Enfermeiras de Ontario (RNAO). Por este acordo constitúese o Centro Coordinador do programa en España. A Área Sanitaria de A Coruña e Cee presentou a súa candidatura como candidata a dito centro, sendo esta aceptada esta en 2018 e sendo desenvolvida no ano 2019 co fin de obter a certificación ao final do proceso, outorgada polo Instituto Carlos III.

No momento actual un amplo número de profesionais, coordinados desde a área de calidade, están a traballar no desenvolvemento das catro liñas de boas prácticas seleccionadas:

- Prevención de caídas e disminución de lesións derivadas das caídas
- Accesos vasculares tanto en coidados como en canalización
- Disminución das complicacións do pé nas persoas diabéticas
- Apoio a adultos que esperan ou viven cunha colostomía

Aínda que o grupo de persoas implicado é moi amplo, a difusión ó resto do persoal de enfermaría, de todos os servizos da Área Sanitaria de A Coruña e Cee é imprescindible, pois un dos obxectivos finais da implantación das boas prácticas é que estas se apliquen na totalidade da área sanitaria. Con este motivo, no mes de decembro celebrouse no Hospital Universitario de A Coruña, a Xornada de Enfermería, “Comprometidos coas boas prácticas” organizada pola Dirección de Enfermería e dirixida a todos os profesionais da institución como impulso importante a este proxecto e co fin de dar publicidade e captar colaboradores e impulsores para continuar coa implantación destas 4 guías.

Colaboración co Servizo Galego de Saúde e Ministerio de Sanidade na implantación de programas de seguridade liderados a nivel autonómico e nacional, destacando o programa Código Sepsis, e o programa Desnutrición Zero.

PREMIOS E RECOÑECEMENTOS

Este ano destacou na actividade habitual de participación en distintas convocatorias de premios e procesos de valoración da calidade, a participación nos premios Best in Class, que teñen coma obxectivo recoñecer o mellor centro /servizo/unidade do territorio español, tanto públicos como privados, que buscan a excelencia na atención que prestan aos seus pacientes. No 2019 o Complexo Hospitalario Universitario de A Coruña obtivo o premio ao mellor hospital de alta complexidade en calidade e atención ao paciente trala valoración de máis de cen indicadores de calidade.

Nos mesmos premios o centro no apartado servizos gañou o primeiro premio co servizo de farmacia hospitalaria e nefroloxía, e quedou finalista, esto é, entre os cinco mellores, en outras 11 candidaturas: tratamento da dor, farmacia hospitalaria en oncoloxía, reumatoloxía, microbioloxía, dermatoloxía, atención á psoriasis, hemodinámica e cardiología intervencionista, xinecoloxía e obstetricia e unidade de coidados paliativos.

Tanto nas candidaturas gañadoras coma nas finalistas recoñeceuse a excelencia en calidade coa inclusión na Guía dos Mellores Hospitais e Servizos Sanitarios que se edita anualmente.

HUMANIZACIÓN

- Seguimento do Plan de Humanización no exercicio 2019, documentado novas accións encadradas nos obxectivos de humanización fixados para o presente exercicio, que se suman ás xa existentes nas áreas de coidados críticos, pediatria, atención á muller, atención de adultos, fragilidade e saúde mental. Participamos activamente no desenvolvemento de medidas de Humanización, a nivel da área sanitaria e a nivel do Servizo Galego de Saúde, formando parte do grupo de redacción do Plan de Humanización de Galicia (Preto de tí).

➤ [SUBDIRECCIÓN DE HUMANIZACIÓN, CALIDADE E ATENCIÓN Á CIDADANÍA / CALIDADE]

- Constitución no mes de xaneiro de 2019 do Consello Asesor da Área Sanitaria, coma órgano de participación das 29 asociacións de pacientes da nosa área sanitaria, coma órgano de asesoramento sobre aqueles aspectos, actividades, procedementos ou servizos que teñan impacto sobre as condicións da asistencia sanitaria, prevención da enfermidade e mellora da saúde e autonomía persoal que, con carácter xeral, afecten aos e ás pacientes, así como ás súas familias. Estableceuse unha canle directa de comunicación coas asociacións tanto a través das convocatorias e xuntanzas periódicas coma a través do contacto directo con calidade CHUAC, e está en funcionamento coma vía para realizar propostas que poidan contribuír á mellora da atención e coidado dos e das pacientes.
- Traballouse en actualizar a información e documentación de acollida a pacientes tanto hospitalaria como nos centros de saúde, e revisión e actualización de cartelería informativa para os/as usuarios/as.
- Mantivéronse en funcionamento 18 comisións clínicas asistenciais con proxectos de acción documentados e avaliación da súa actividade en memorias anuais supervisadas pola subdirección de calidade e direccións correspondentes, o cal reflicte a implicación dos profesionais no desenvolvemento dunha cultura de seguridade do paciente que nos impulsa a traballar activamente no mantemento e desenvolvemento deste Plan de Calidade, coa posta en marcha de dúas novas comisións multidisciplinares e integradas: a comisión de lactancia e o comité de coidados paliativos da Área Sanitaria.

OUTRAS ACTIVIDADES

- Normalización de 43 consentimentos informados. Traballamos na revisión de procesos asistenciais e protocolización dos mesmos, participando no deseño desde o punto de vista da metodoloxía da calidade e a mellora continua.

O hospital é referente CSUR e referente Autonómico, para varios procesos e unidades, e deuse apoio á acreditación e reacreditación das unidades que o Ministerio de Sanidade acordou auditar.

Programas de calidade e seguridade do paciente activos en 2019

SISTEMA DE NOTIFICACIÓN DE EVENTOS ADVERSOS

Descrición

O SINASP (Sistema de Notificación e aprendizaxe para a Seguridade do Paciente) é o sistema adoptado polo Servizo Galego de Saúde para que os profesionais sanitarios notifiquen circunstancias, incidentes, eventos ou erros que poidan afectar á seguridade dos pacientes.

Data de inicio

- 2010 implantación nos centros hospitalarios da Área Sanitaria da Coruña e Cee
- 2015 implantación en catro centros de Atención Primaria

Resultados do exercicio 2019

	CHUAC	HVX	AP	Área sanitaria
Notificacións recibidas	379	5	2	386
Profesionais sanitarios	3.233	266	901	4.400
Notificacións/profesionais	11,72%	1,87%	0,22%	8,77%

Estandar >5%

ÚLCERAS POR PRESIÓN

Descrición

Seguimento de prevención e tratamento de Úlceras por Presión (UPPs) nas unidades asistenciais nas que se encontra implantado o sistema de xestión de coidados de enfermería Gacela, en cada un dos hospitais que conforman a rede do Servizo Galego de Saúde.

Data de inicio

- 2009.

Resultados do exercicio 2019

% pacientes con rexistro valoración do risco de úlceras por presión e aplicación de coidados preventivos (escala Braden)

	CHUAC	HVX	Área sanitaria
Ano 2019	90,7%	92,1%	90,9%

Estandar de cumprimento: $\geq 90\%$

➤ [SUBDIRECCIÓN DE HUMANIZACIÓN, CALIDADE E ATENCIÓN Á CIDADANÍA / CALIDADE]

% pacientes con úlceras rexistradas

	CHUAC	HVX	Área sanitaria
Ano 2019	0,5%	1,5%	0,6%

Estándar de cumprimento: <1,85%

PREVENCIÓN DE CAÍDAS ACCIDENTAIS

Descrición

Monitorización e seguimento de prevención de caídas nos centros hospitalarios.

Data de inicio

- 2009.

Resultados do exercicio 2019

% de pacientes con valoración de risco de caídas (escala Dowton modificada)

	CHUAC	HVX	Área sanitaria
Ano 2019	94,3%	103,6%	94,8%

Estándar: 90%

IDENTIFICACIÓN DE PACIENTES

Descrición

Comprobación da correcta identificación de pacientes no CHUAC e HVX. Realizouse unha auditoría interna observacional mediante corte transversal para coñecer o nivel de cumprimento deste indicador. No ano 2019 avaliáronse as unidades de hospitalización, unidades de críticos, observación de urxencias, cirurxía maior ambulatoria e procedemento identificación nai-fillo.

Data de inicio

- 2013.

Resultados do exercicio 2019

% Pacientes correctamente Identificados

	CHUAC	HVX	Área sanitaria
Hospitalización	100%	100%	100%
CMA	100%	100%	100%
Observación de urxencias	100%	100%	100%
Identificación nai-fillo	100%	100%	100%

Estándar: 100%

DOR

Descrición

Monitorización da dor como 5ª constante en pacientes hospitalizados.

Resultados do exercicio 2019

% pacientes con EVA>0 na gráfica de constantes e rexistro especial da dor.

	Área sanitaria
Ano 2019	92,35%

Estándar: ≥80%

USO SEGURO DE MEDICAMENTOS DE ALTO RISCO: CLORURO POTÁSICO

Descrición

Identificación de prácticas seguras de uso do cloruro potásico. Os indicadores monitorizados para a avaliación do procedemento de utilización de cloruro potásico foron en 2019:

INDICADOR	ESTÁNDAR	Área sanitaria
Unidades con zonas de almacenaxe de ampolas de CLK separada do resto de medicamentos	100%	100%
Prescripcións de CLK revisadas nas que a dose de CLK aparece en mEq ou mmol	≥98%	100%
Unidades con rexistro de dobre chequeo na preparación de concentrados de CLK	≥media CC AA	89%
Unidades con rexistro de dobre chequeo na administración de concentrados de CLK	≥media CC AA	100%
Soros administrados con CLK que están etiquetados con doses e velocidade de infusión	≥98%	99%

Data de inicio

- 2010 (revisión de criterios).

Resultados do exercicio 2019

% de prescripcións de CLK nas que a doses aparece en mEq ou mmol

	CHUAC	HVX	Área sanitaria
Ano 2019	100%	100%	100%

Estándar: 98%

➤ [SUBDIRECCIÓN DE HUMANIZACIÓN, CALIDADE E ATENCIÓN Á CIDADANÍA / CALIDADE]

% de soros administrados con CLK que están etiquetados con doses e velocidade de infusión

	CHUAC	HVX	Área sanitaria
Ano 2019	100%	100%	100%

Estándar: ≥98%

PREVENCIÓN DA INFECCIÓN NOSOCOMIAL: HIXIENE DE MANS

Descrición

O Grupo Coordinador da Estratexia de Hixiene de Mans, formado por representantes de todas as Comunidades Autónomas, consensou unha batería de indicadores para avaliar a implantación e adherencia as recomendacións para a hixiene de mans da OMS, liña de traballo incluída na estratexia de mellora da Seguridade do Paciente do Plan de Calidade do SNS. Estes datos analízanse con una periodicidade anual.

O Hospital realizou observación do cumprimento dos 5 momentos (ou de algún deles) segundo os criterios da OMS.

Data de inicio

- 2009.

Resultados do exercicio 2019

Porcentaxe de camas con preparados de base alcohólica na habitación

	CHUAC	HVX	Área sanitaria
Ano 2019	100%	100%	100%

% Atención Primaria con preparados de base alcohólica para a atención domiciliaria

	AP
Ano 2019	100%

% centros nos que se realizaron actividades formativas (presenciais/online)

	CHUAC	HVX	Área sanitaria
Ano 2019	100%	100%	100%

XORNADA MUNDIAL DE HIXIENE DE MANS NO CHUAC

Todas as actividades realizadas o 5 de maio foron previamente consensuadas no Grupo de Mellora de Hixiene de mans do CHUAC.

Información a traballadores da Área Sanitaria da Coruña e Cee

- Correos electrónicos á lista global en días previos ó 5 de maio, informando das actividades programadas, xunto con tríptico e póster da xornada, e o mesmo día recordatorio da Dirección da Área Sanitaria coas actividades programadas e fomentando a participación nelas.
- Colocación á entrada das unidades hospitalarias de póster de impronta de mans de diferentes estamentos profesionais que reflexa a implicación das unidades coa hixiene de mans.
- Sinalización das solucións alcohólicas nos lugares estratéxicos das unidades que recorden ós traballadores a necesidade da súa utilización.
- Difusión a través da intranet da Área Sanitaria dos diferentes vídeos de elaboración propia relativos á hixiene de mans, tanto de boa técnica como de transmisión cruzada.
- Distribución de materiais que remitan servizos centrais a propósito do día mundial da hixiene de mans.

Mesas informativas en principais centros da Área Sanitaria da Coruña e Cee

- Hospital Universitario A Coruña
- Hospital Teresa Herrera
- Hospital Abente y Lago
- Hospital Marítimo de Oza
- Hospital Virxe da Xunqueira
- Centros de Saúde

- Distribución de material relativo á hixiene de mans e solucións de base alcohólica formato bolsillo, así como entrega de trípticos informativos en relación coa importancia da hixiene.
- Distribución dunha lámpara de luz ultravioleta para comprobación de técnica adecuada de hixiene.
- Photocall de profesionais e pacientes implicados ca hixiene de mans.

➤ [SUBDIRECCIÓN DE HUMANIZACIÓN, CALIDADE E ATENCIÓN Á CIDADANÍA / CALIDADE]

Concienciación en pacientes e familiares

- Sesión de hixiene de mans para público en xeral, con invitación das asociacións de pacientes o día 6 de maio.
- Premios de debuxos en relación coa hixiene de mans entre os nenos ingresados.
- Coa colaboración dos alumnos de enfermería, difusión da información sobre hixiene de mans entre os pacientes ingresados, así como distribución de chapas conmemorativas do día de hixiene de mans.

Colaboración cos centros formativos

Os alumnos de enfermería que estaban realizando o período de prácticas no CHUAC, foron formados especificamente en canto a hixiene de mans e a súa auditoría. Durante o día de celebración fixeron observación directa de dous dos momentos de hixiene de mans.

BACTERIEMIA ZERO**Descrición**

Búscase monitorizar a densidade de Incidencia (DI) de Bacteriemia Primaria e Secundaria (BPYS) asociada a Catéter Venoso Central (CVC) tras a implantación de medidas de control da bacteriemia definidas nun protocolo establecido.

Data de inicio

- 2009.

Resultados do exercicio 2019

Bacteriemia Primaria y Secundaria asociada a Catéter Venoso Central en unidades de críticos (Unidades de coidados intensivos: UCI 5ª, UCI 6ª, UCI pediatría, Queimados, Reanimación 5ª)

Ano 2019	2,63%
----------	-------

Estándar: ≤4%

NEUMONÍA ZERO**Descrición**

Implantación dun protocolo de actuación e vixilancia para diminuír a densidade de Incidencia de Pneumonía Asociada a Ventilación Mecánica (NAVM).

Data de inicio

- 2011.

Resultados do exercicio 2019

Pneumonías por 1000 días de ventilación mecánica: Unidades de coidados intensivos: UCI 5ª, UCI 6ª, UCI pediatría, Queimados, Reanimación 5ª

Ano 2019	2,64%
----------	-------

Estándar: ≤8%

IMPLANTACIÓN DO PROGRAMA ITU ZERO.**Descrición**

En 2018 na Area Sanitaria de A Coruña “Prevención da infección urinaria relacionada coa sonda uretral nos pacientes críticos ingresados nas unidades de coidados intensivos: ITUz”.

Neste proxecto empezouse a desenrolar seguindo a estrutura organizativa dos proxectos zero anteriores, a través dun grupo coordinador nacional, grupo de coordinadores en cada Comunidade Autónoma y grupo coordinador en el Hospital y en cada unidad participante.

Iniciouse a formación e o rexistro de indicadores cos requisitos do programa, para establecer melloras no proceso de atención.

Resultados do exercicio 2019

Bacteriemia Primaria y Secundaria asociada a Catéter Venoso Central en unidades de críticos (Unidades de coidados intensivos: UCI 5ª, UCI 6ª, UCI pediatría, Queimados, Reanimación 5ª)

	Área sanitaria
Ano 2019	1,82%

Estándar: ≤2,7%

IMPLANTACIÓN DO CÓDIGO SEPSE**Descrición**

O código sepsé é unha ferramenta que ten como obxectivo principal reducir o tempo para acadar o diagnóstico de sepsé e instaurar o tratamento adecuado o antes posible. Este código se sustenta nun Plan de atención á Sepsé que protocoliza a actuación clínica, ordena e normaliza os procesos, e no que o tempo marca de forma decisiva a actuación médica.

No 2019 traballouse para a implantación do código sepsé na Area Sanitaria, e se formaron 1155 profesionais.

➤ [SUBDIRECCIÓN DE HUMANIZACIÓN, CALIDADE E ATENCIÓN Á CIDADANÍA / CALIDADE]

IMPLANTACIÓN DE DESNUTRICIÓN ZERO**Descrición**

Actividades formativas para previr a desnutrición en pacientes críticos.

OUTROS PROGRAMAS**Indicadores seguimento estratexia seguridade do paciente****Ministerio de Sanidade Servizos Sociais e Igualdade**

INDICADORES	XXIAC
¿Dispoñe o seu hospital dun sistema de notificación e aprendizaxe de incidentes relacionados coa seguridade do paciente?	SÍ
¿Dispoñe a súa Área dun núcleo de seguridade do paciente e xestión de riscos operativo?	SÍ
¿Dispoñe o seu hospital dun procedemento de identificación inequívoca de pacientes implantado e operativo?	SÍ
¿Ten o seu hospital implantado o listado de verificación cirúrxica (LVC)?	SÍ
Porcentaxe de pacientes intervidos de cirurxía programada ós que se lles aplica o LVC	-
¿Ten o seu hospital un procedemento para o uso seguro de medicamentos de alto risco?	SÍ
¿Ten o seu hospital un procedemento para conciliar a medicación do paciente ó alta?	SÍ
¿Utilizóu o seu hospital a enquisa de autoavaliación da seguridade do sistema de utilización dos medicamentos nos hospitais nos dous últimos anos?	SÍ (CHUAC)
O hospital dispón dun plan de acollida para os pacientes ingresados	SÍ

➤ [SUBDIRECCIÓN DE HUMANIZACIÓN, CALIDADE E ATENCIÓN Á CIDADANÍA / CALIDADE]

Normas de acreditación e certificación vixentes a 31/12/2019

ÁMBITO DE APLICACIÓN	SERVIZO / CENTRO	NORMA DE REFERENCIA
EOXI	Contabilidade, subministros e contratación administrativo	ISO 9001: 2008
EOXI	Facturación a terceiros	UNE-EN-ISO 9001: 2008
SERGAS	Aprovisionamento	
SERGAS	Centro de servizos tecnolóxicos	ISO 9001: 2008
CHUAC	Laboratorio de Atención Continuada	UNE-EN-ISO 9001: 2015
CHUAC	Laboratorio de Área: Preanalítica e Secretaría	UNE-EN-ISO 9001: 2015
CHUAC	Laboratorio de urxencias. Alcance para realización das análise clínica nas áreas de hematimetría, coagulación e bioquímica	UNE-EN-ISO 9001: 2015
CHUAC	Farmacia	UNE-EN-ISO 9001: 2008
CHUAC	Lavandería (Hostalaría)	UNE-EN-ISO 9001: 2008
CHUAC	Xestión do servizo de limpeza e servizos hosteleiros externas	UNE-EN-ISO 9001: 2009
CHUAC	Comunicacións (orde interna e seguridade)	UNE-EN-ISO 9001: 2008
CHUAC	Unidade de Lesionados Medulares	UNE-EN-ISO 9001: 2008
HVX	Área cirúrxica	ISO 9001:2008
HVX	Farmacia	ISO 9001:2008
HVX	Hospitalización	ISO 9001:2008
HVX	Esterilización	ISO 9001:2008
CHUAC	Radioloxía Hospital Abente y Lago	UNE-179003:2013
CHUAC	Laboratorio de RHA	UNE-EN-ISO9001:2015
CHUAC	Unidade de Queimados	UNE-EN-ISO9001:2015
XXIAC	Cardioloxía	SEC-EXCELENTE INSUFICIENCIA CARDÍACA
XXIAC	CHUAC	Acreditado pola Consellería de Sanidade
XXIAC	HVX	Acreditado pola Consellería de Sanidade

PREMIOS BEST IN CLASS**Entre todos os hospitais de España, o CHUAC finalista en 12 categorías dos Premios BIC**

Os Premios Best in Class teñen como obxectivo recoñecer públicamente aos mellores hospitais e a os mellores centros de saúde, servizos e unidades do territorio nacional, tanto públicos como privados, que buscan a excelencia na atención que prestan aos seus pacientes.

Quedou como finalista entre todos os hospitais de España en mellor hospital de alta complexidade, mellor unidade de tratamento da dor,

mellor servizo farmacia, mellor farmacia hospitalaria en oncoloxía, mellor servizo de nefroloxía, mellor servizo de reumatoloxía, mellor servizo de microbioloxía, mellor servizo de dermatoloxía, mellor unidade de atención á psoriase, mellor unidade de hemodinámica e cardioloxía intervencionista, mellor servizo de xinecoloxía e obstetricia e mellor unidade de coidados paliativos.

SUBDIRECCIÓN DE SISTEMAS DE INFORMACIÓN

Recursos

HUMANOS

SUBDIRECTOR	D. Guillermo Vázquez González
-------------	-------------------------------

Actividade

Durante o ano 2019 aparte das instalacións das actualizacións do software corporativo, software de empresas e software departamental cabe destacar:

- Sustitución do visor da imaxe médica RAIM JAVA polo RAIM VIEWER. Resolve o abrir estudos radiolóxicos que non poidan ser visibles co ZFP.
- Instalación, despregue e arranque do proxecto MIRC, desenvolvida por RSNA do arquivo imaxe dixital para docencia e investigación.
- Posta en marcha da instancia específica da plataforma ISP para o servizo de cardiología.
- Novas funcionalidades de UMAX integración con SILICON, TSNUX e cadro de mandos.
- Novas funcionalidades de xestión do censo: altas de urxencias coa hospitalización automática (alta de urxencias, ingreso hospitalización, documentación, xeneración de mensaxería, cerre de procesos abertos).
- Novos protocolos de SIMON: mapas RM, oncoloxía, rexistro doentes dirección médica e tumores esófago-gástricos.
- Petición electrónica de microbioloxía en urxencias.
- Implantación INOCBR.
- Área de xestión: implantación SILES, QUERES, NOTIFICA E PORTAFIRMAS.
- Actualización da plataforma CITRIX XENAPP a derradeira versión e migracións APP-V a dita plataforma.
- Adaptación da maqueta de W10 de Pc's corporativa as casuísticas da área.
- Auditorias ISO 27000 E ISO 20000.
- Implantación ACUDE.
- Despliegue seguridade transfusional na Rede Wifi.
- Migración do clúster de servidores de ficheros de Windows Server 2016 para mellorar soportabilidade e seguridade.
- Illamento das diferentes Vlans de servidores nos Firewall.
- Renovación do equipamento de aprox 1000 PC's e continúaase coa actualización da plataforma cliente de Pc's con despliegue en W10 en los postos posibles, coa finalidade de actualizar as versións do software. Cabe destacar:
 - Seguindo a política de software libre existente na administración autonómica galega, instalouse o paquete LibreOffice e pasouse a utilizar o correo OWA.

COORDINACIÓN DE ADMISIÓN CHUAC

Recursos

HUMANOS

COORDINADORA	Dna. Paz Vázquez Castro	UNIDADES ADMINISTRATIVAS (Admisión/Consultas/Secretaría)	
SUPERVISORA ÁREA CENTROS ESPECIALIDADES	Dna. Raquel González González	• Hospital Marítimo de Oza	
SUPERVISORA ÁREA CONSULTAS EXTERNAS	Dna. Rocío Torreiro Barrós	Técnico función administrativa (xefe sección subgrupo A1)	1
SUPERVISORA AREA HOSPITALIZACIÓN	Dna. Pilar Chouza Ínsua	Auxiliar administrativo	5
SUPERVISORA UNIDADE HOSPITALIZACION		• Hospital Abente y Lago	
H. TERESA HERRERA	Dna. Blanca García Arufe	Xefe de grupo subgrupo C1	1
		Administrativo / auxiliar administrativo	14
SUPERVISORA UNIDADE CONSULTAS H. A CORUÑA	Dna. Cecilia Aller Fernández	CONSULTAS EXTERNAS	
SUPERVISORA UNIDADE CONSULTAS CE VENTORRILLO	Dna. Josefa Dasilva Pousada	• Centro Especialidades Ventorrillo	
SUPERVISOR UNIDADE CONSULTAS H. TERESA HERRERA	D. Marcos Rodríguez Sáez	Supervisora área	1
SUPERVISORA UNIDADE CONSULTAS H. ABENTE Y LAGO	Dna. Victoria Docampo Seoane	Supervisoras unidade	1
SUPERVISORA UNIDADE TRANSPORTE SANITARIO	Dna. Amparo Lage Pardo	Auxiliar administrativo	23
		• Hospital Universitario A Coruña	
COORDINACIÓN SERVICIO ADMISIÓN		Supervisora área	1
Coordinador médico	1	Supervisora unidade	1
Médicos admisión	4	Administrativo / auxiliar administrativo	13
Técnico función administrativa (xefe sección subgrupo A1)	1	• Hospital Teresa Herrera	
Aux. administrativo	1	Supervisora unidade	1
		Xestión función administrativa	1
ADMISIÓN HOSPITALIZACIÓN / URXENCIAS / QUIRÓFANOS		Auxiliar administrativo	8
• Hospital Universitario A Coruña		• Hospital Abente y Lago	
Supervisora área	1	Supervisora unidade	1
Xefe sección subgrupo C1	1	Auxiliar administrativo	11
Administrativo / auxiliar administrativo		• Centro Especialidades Carballo	
<i>Hospitalización/urxencias</i>	17	Auxiliar administrativo	2
<i>Área cirúrxica</i>	14	• Centro Especialidades Betanzos	
<i>Unidade conciertos</i>	2	Auxiliar administrativo	1
<i>Relacións externas</i>	2	ARQUIVO	
• Hospital Teresa Herrera		• Hospital Universitario A Coruña	
Supervisora unidade hospitalización	1	Recursos propios	
Hospitalización/urxencias	10	<i>Técnico función administrativa (xefe sección subgrupo A1)</i>	1
		<i>Técnico función administrativa</i>	1
		<i>Administrativo</i>	1
		Recursos alleos	
		<i>Responsable unidade</i>	1
		<i>Coordinador</i>	1
		<i>Técnicos de arquivo</i>	52

➤ [COORDINACIÓN DE ADMISIÓN CHUAC]

Actividade

	2019	2018
Urxencias		
<i>Entradas</i>	183.439	177.091
Rexistro de movementos en hospitalización		
<i>Ingresos</i>	42.473	41.931
Rexistro de intervencións cirúrxicas		
<i>Programadas</i>	41.475	40.134
<i>Urxentes</i>	5.020	6.085
<i>Total</i>	46.495	46.219
CEX	2019	2018
Citas directas	1.527.061	1.461.407
<i>Rexistros en axendas dinámicas</i>	461.223	306.055
<i>Xestión de peticións en axendas dinámicas</i>	448.258	299.558
<i>Reprogramacións</i>	146.911	145.180
<i>Anulacións</i>	88.614	80.627
Xestión solicitudes vías rápidas		
<i>Hemato-oncoloxía</i>	128	28
<i>Cabeza e colo</i>	309	268
<i>Colon</i>	1.730	1.363
<i>Mama</i>	472	459
<i>Melanoma</i>	296	295
<i>Próstata</i>	879	757
<i>Vexiga</i>	412	397
<i>Pulmón</i>	538	649
<i>Anafilaxia himenópteros</i>	189	70
<i>TOTAL</i>	4.953	4.286
<i>Solicitud de inclusión en lista de espera tramitadas</i>	39.200	36.580
Solicitud atencións recibidas dende outros centros		
<i>SIFCO (outras CCAA do SNS)</i>	103	64
<i>C.A. Galicia</i>	6.520	6.227
<i>TOTAL</i>	6.650	6.291
Atencións solicitadas a outros Centros		
<i>SIFCO (outras CCAA do SNS)</i>	212	223
<i>C.A. Galicia</i>	1.172	1.124
<i>TOTAL</i>	1.384	1.347
SEGUNDAS OPINIÓNS TRAMITADAS	2019	2018
Peticións recibidas	143	93
Peticiones enviadas	77	43
LIBRES ELECCIÓNS DE CENTRO TRAMITADAS	2019	2018
Peticións recibidas	20	10
Peticiones enviadas	3	2

➤ [COORDINACIÓN DE ADMISIÓN CHUAC]

SOLICITUDES DE ANULACIÓN O REPROGRAMACIÓN TRAMITADAS	2019	2018
Peticiones enviadas	34.144	12.709
<hr/>		
CITAS DEL CIRCUITO DE ALTAS RÁPIDAS TRAMITADAS	2019	2018
Peticiones enviadas	2.494	1.614
<hr/>		
ARQUIVO	2019	2018
Movimiento de Historias Clínicas		
<i>Préstamos</i>	21.023	364.021
<i>Recuperaciones</i>	21.604	367.624
<i>TOTAL</i>	42.627	731.645
<hr/>		
Subministro copias documentos Historias Clínicas a Centros Sergas		
<i>Peticiones recibidas</i>	27	65
<hr/>		
Xestión de solicitudes de acceso a Historias Clínicas realizadas por pacientes		
<i>Solicitudes recibidas</i>	4.967	949
<hr/>		
Revisión cumplimentación datos filiación pacientes en fichero informático de pacientes		
<i>Registros revisados</i>	0	23.645
<hr/>		
Dixitalización de documentos		
<i>Documentos asociados a IANUS</i>	764162	709.271

ADMISIÓN H. VIRXE DA XUNQUEIRA

Recursos

HUMANOS

COORDINACIÓN SERVIZO	D. Xosé Lois López Gutiérrez	
Aux. administrativo		12
Xefe de grupo		3

Actividade

Urxencias		Xestións de vías rápidas pulmón	8
Entradas	17.170		
Rexistro de movementos en hospitalización		Solicitudes de probas a outros centros	
Ingresos	2.624	CHUAC	2.944
		CHUS	180
		Oncolóxico	36
Rexistro de intervencións cirúrxicas		Outros	2
Programadas	3.333		
Urxentes	352		

ÁREA DE DOCUMENTACIÓN E COÑECEMENTO DIXITAL

Recursos

HUMANOS

COORDINADORA DA ÁREA	Dna. Marta Castro Pérez	
Biblioteca:		
Grupo de xestión		1
Administrativo		1
Aux. administrativo		2

FÍSICOS

Biblioteca, no andar baixo do Hospital Universitario da Coruña.

Actividade

A área de documentación e coñecemento dixital ten como obxectivo xestionar de maneira integral o coñecemento da Área Sanitaria de A Coruña e Cee, a través da organización da información e difusión da mesma.

A área de documentación e coñecemento dixital baséase en:

- Facilitar o acceso á información e a actualización científica aos profesionais como parte do desempeño da actividade asistencial.
- Organizar e difundir información da Área Sanitaria de A Coruña e Cee para os traballadores que integran a mesma.

- Promover a creación de contidos de interese dentro do ámbito da saúde dirixidos aos pacientes da Área.

Ao longo do ano 2019, puxéronse en marcha diferentes proxectos, entre os máis destacados atópanse:

- Deseño do programa de bibliosesións, enmarcado dentro do programa de formación da biblioteca.
- Implantación da nova Intranet da ASCC.
- Proposta da comisión de contidos dixitais.
- Participación na creación da asociación de xubilados da Área Sanitaria Sanitaria da Coruña e Cee.

Estrutura: web, intranet, biblioteca

WEB: <https://xxicoruna.sergas.gal>

Ao longo do 2019 traballouse na páxina web da Área Sanitaria coma imaxe de marca.

Creáronse apartados novos, unidade de apoio á investigación, área de documentación e coñecemento dixital, plan funcional Novo CHUAC, así como comenzouse a traballar no contido de formación docencia, entre outros.

Destacar que durante o ano 2019 a páxina web chegou a alcanzar os 11.000 usuarios mensuais.

- Atender as demandas dos distintos profesionais dos servizos da ASCC que necesiten dar visibilidade á actividade profesional que desenvolven na mesma.
- Actualización permanente dos apartados Novidades, Carrusel, e Coidamos de ti, cada un deles con distintas funcionalidades, que ofrecen dinamismo á páxina.

APARTADOS	PUBLICACIÓNS 2019
Coidamos de ti	40
Novidades	37
Carrusel	39

Actividade:

- Garantir unha actualización da información da páxina web da Área Sanitaria da Coruña e Cee.
- Xeración de contido na mesma, co obxecto de ofrecer aos disitintos públicos da mesma información actualizada e de interese.

➤ [ÁREA DE DOCUMENTACIÓN E COÑECEMENTO DIXITAL]

INTRANET

Dende xanerio ata xullo de 2019 levouse a cabo o mantemento e actualización da Intranet existente.

En xullo de 2019 realizouse o cambio da Intranet a nova plataforma. Isto suspuxo unha migración e nova organización dos contidos. Así mesmo, se puxo o acceso a Intranet dende os ordenadores de Atención Primaria.

Actividade:

- Actualización con información de interese para todos os traballadores da xerencia.
- Revisión e aprobación no apartado de documentación de procesos asistenciais, dos documentos remitidos polas diferentes direccións.
- Implantación de contidos novos (íconas, apartados, material de traballo, etc), así como adaptación dos existentes ás necesidades de comunicación da información da ASCC.
- Actualización permanente do Carrusel, Novas, así como o calendario de eventos.
- Xestionar as demandas dos profesionais dos servizos da ASCC que necesiten dar visibilidade interna a algunha actividade que desenvolvan.
- Actualización da documentación de procesos asistenciais.

ACTIVIDADE (XULLO A DECEMBRO)	PUBLICACIÓNS
Novas	70
Avisos	29
Carrusel	29

Os datos corresponden a un período de 6 meses, xa que son os da nova Intranet posta en marcha no mes de xullo.

En canto ás visitas á Intranet, os datos reflicten que o redor de 15.000 usuarios mensuais visitan a Intranet (estes datos refírense a parte pública da Intranet).

BIBLIOTECA

A Biblioteca é un espazo que ten como misión responder ás necesidades de información e coñecemento de todos os profesionais da Área Sanitaria de A Coruña e Cee. O obxectivo vén **marcado polo acceso á mellor evidencia científica para o desenvolvemento dunha excelencia clínica dos profesionais sanitarios.**

Actividade:

- Servizo de atención a información básica e asesoría de información científica (fontes de información e bases de datos).
- Servizo de obtención de artigos, eficiente e rápido, mediante a xestión eficaz do programa GtBib/SOD.
- Realización de Procuras Bibliográficas para consultas especializadas.
- Asesoramento na publicación científica, selección de revistas, consultas de factor de impacto, proceso de revisión por pares, xestión bibliográfica.
- Formación e docencia:
 - Organización de cursos sobre competencias informacionais, así como cursos segundo algunha demanda específica.
 - Servizo de apoio a formación continuada, a docencia pregrao, grao e posgrao.
- Acceso a unha colección de recursos adecuados ás necesidades de todos os profesionais da ASCC.
- Envíos de novidades sobre información e recursos científicos aos servizos.
- Préstamo bibliotecario, acceso a publicacións en formato papel.
- Xestión de solicitudes de demandas de fondos dos profesionais, obtención de Normas UNE.
- Asesoramento expediente-E, na resolución de dúbidas na avaliación de publicacións.
- Xestión bibliotecaria, catalogación, préstamos e compra de libros.
- Compulsa de publicacións (libros e revistas).
- Mantemento de BICO, catálogo online da biblioteca.
- Xestión e actualización de información sobre a produción científica:
 - SOPHOS, carga da produción científica do persoal da ASCC.
 - RUNA, carga de artigos, protocolos, documentos internos, etc. da ASCC.
- Xestión de reservas do Aula Isabel Zendal.

Actividade BIBLIOTECA 2019:

- Carga da produción científica do persoal da ASCC no SOPHOS: 409 artigos do ano 2018.
- Libros adquiridos: 15 libros
- Procuras Bibliográficas: 161
- Cursos de Formación: 9 cursos con 124 alumnos

➤ [ÁREA DE DOCUMENTACIÓN E COÑECEMENTO DIXITAL]

- Libros prestados: 233
- Préstamos Interbibliotecario
 - Revistas
 - Artigos tramitados: 15.612
 - Libros
- Libros solicitados en préstamo interbibliotecario á nosa biblioteca: 7
- Libros solicitados en préstamo interbibliotecario pola nosa biblioteca: 6

Actividade de Biblioteca Presencial: dende o mes de xullo de 2019, lévase un rexistro da actividade da Biblioteca do HUAC, polo que os datos que se amosan son de 6 meses.

- Visitas de usuarios para xestións, como consultas, información, compulsas, etc: 651
- Uso da zona lectura e de ordenadores: 1.699 usuarios
- Uso da aula Isabel Zendal: 180

BiblioSaúde 2019

Biblioteca virtual do Sistema Público de Saúde de Galicia, está constituída pola rede de bibliotecas dos centros sanitarios e servizos centrais, da cal a biblioteca do CHUAC forma parte da comisión asesora, que se reúne unha vez ao mes en Santiago.

Durante o ano 2019 asistíuse ás reunións da comisión técnica asesora, así como dende este ano a Biblioteca do Hospital Universitario da Coruña entrou a formar parte da comisión de formación e difusión, como apoio a xestión das redes sociais de BiblioSaúde.

Desde o ano 2009, todos os procesos de subscrición de revistas e libros electrónicos atopáanse centralizados en BiblioSaúde.

GABINETE DE COMUNICACIÓN E RELACIÓNS INSTITUCIONAIS

Recursos

HUMANOS

XEFA SERVIZO*	Dna. Cristina de la Vega Jiménez	
Técnicos en relacións públicas		2

* Técnico superior en organización e administración sanitaria. Licenciada en ciencias da información.

FÍSICOS

Local na planta 6ª do Edificio do Hotel de Pacientes

Actividade

- Elaboración diaria de 2 dossieres de prensa con noticias de interese sanitario publicadas en medios de comunicación tanto especializados como xeneralistas.
- Mandar información xerada ou referida pola Xerencia da Área Sanitaria da Coruña e Cee para ser subida á páxina web do hospital.
- Elaboración de notas de prensa e partes médicos, así como a convocatoria a roldas de prensa e organización das mesmas, co fin de promover a presenza dos distintos servizos da Xerencia da Área Sanitaria da Coruña e Cee nos medios de comunicación escritos e audiovisuais.
- Producción de programas, entrevistas e reportaxes en medios audiovisuais e escritos, xa sexa a demanda do medio ou a oferta do gabinete, e sempre suxeitas ao protocolo de información médica.
- Preparación do protocolo e apoio loxístico para calquera acto realizado na Xerencia da Área Sanitaria da Coruña e Cee.
- Normativas e protocolos internos, de carácter totalmente funcional.
- Apoio aos servizos que realizan algún tipo de acto (deseño gráfico de carteis, trípticos, etc).
- Relacións institucionais.
- Funcións docentes: docencia de grao medio en técnicos de relacións públicas e de formación de estudantes de xornalismo, relacións públicas, mercadotecnia e publicidade, así como noutros cursos da USC e da Fegas.
- Organización de distintas actividades como xornadas de portas abertas para dar a coñecer o hospital, etc.
- Xestión de visitas e programa de difusión da cultura científica do INIBIC.
- Desenvolver estratexias de comunicación que reforcen o posicionamento do centro sanitario como hospital de referencia e alta calidade na súa contorna así como a súa orientación cara ao cidadán.
- Facilitar a relación cos medios de comunicación.
- Reforzar a identidade corporativa e o sentimento de pertenza ao hospital e á rede sanitaria da Comunidade dos traballadores.
- Potenciar a comunicación vertical e horizontal para mellorar o clima interno mediante a creación de novas canles e o incremento da información desde a dirección cara aos traballadores.
- Estratexia en redes sociais.
- Coordinación do programa de actividades infantís.
- Participación en distintas comisións e programas multidisciplinares como o de humanización.
- Charla sobre “Comunicación versus humanización” nos servizos ou comisións que o solicitaron.

Número de aparicións da Xerencia da Área Sanitaria da Coruña e Cee ao longo do ano 2019 nos distintos medios de comunicación escrita e audiovisual

APARICIÓNS	2019
Medios c. escrita*	2.451
Medios c. audiovisual*	1.398
Total*	3.849

* Este número representa tan só as aparicións nos distintos medios de comunicación escritos e audiovisuais que puideron ser recollidas por este Gabinete, cos medios dos que para tal fin dispón.

STAFF DE XERENCIA

Recursos

HUMANOS

XEFE SERVIZO D. Juan Luis Escudero Pereira

UNIDADE DE STAFF

Técnico grupo A. Economista. Xefe servizo 1
Médico de admisión. Responsable de codificación 1
Aux. administrativo* 1

UNIDADE DE CODIFICACIÓN

Médicos admisión 4
Enfermeiros/as 1
Técnico documentación clínica 1

* Compartida coa unidade de codificación.

FÍSICOS

UNIDADE DE STAFF

Ubicada na planta baixa do edificio anexo ó Hospital A Coruña

UNIDADE DE CODIFICACIÓN

Ubicada no carto andar do Hospital Abente y Lago

Actividade

UNIDADE DE STAFF

Como órgano consultivo e de apoio á xerencia e ó conxunto do hospital, realiza funcións de soporte técnico de organización, programación e control:

1. Elaboración, desenvolvemento e distribución dos cadros de mandos do hospital os directivos e servizos.
2. Seguimento do acordo de xestión pactado entreo equipo directivo e o Sergas, e dos obxectivos pactados polas distintas direccións do hospital.
3. Centralización e confección da información asistencial dirixida ó Sergas, calquera outra entidade externa ó do propio hospital.
4. Elaboración de informes, auditorías asistenciais e diagnósticos de áreas ou servizos para a xerencia e o equipo directivo.

5. Preparacion da información para as reunións periódicas de análise da listas de espera cirúrxica.
6. Preparación da información para as reunións cirúrxicas semanais.
7. Rexistro e reporte mensual á dirección de recursos humanos da actividade de autoconcertación realizada por cada facultativo da Área Sanitaria da Coruña e Cee e remisión a cada un deles da súa actividade realizada.
8. Confección e revisión diaria do cadro da información sobre a situación de urxencias e da ocupación das plantas de hospitalización.
9. Elaboración da memoria da Xerencia da Área Sanitaria da Coruña e Cee.

UNIDADE DE CODIFICACIÓN DIAGNÓSTICA

O persoal da unidade realiza as seguintes funcións:

1. Codificación dos episodios de hospitalización do CHUAC e H. Virxe da Xunqueira, utilizando como soporte primario o informe de alta.
2. Realizar calquera búsqueda e explotación da información asistencial derivada da súa labor de codificación: diagnósticos, procedementos, etc., a petición do equipo directivo ou calquera outro servizo clínico ou enfermaría.

3. Cumplimentación das fichas anuais que solicita o Ministerio reativas aos procedementos CSUR (Centros. Servizos. Unidades de Referencia).
4. Elaboración semestral de casuística por GNAs comparada con os mesmos do CHUS e do CHUVI.
5. Supervisión e consultoría da codificación realizada polo Servizo de admisión da lista de espera cirúrxica.
6. Codificación das altas da unidade de hospitalización a domicilio.

➤ [STAFF DE XERENCIA]

Actividade e indicadores codificación altas

2019	Hospitalización CHUAC	Hospitalización HVX	HADO CHUAC	HADO HVX
Altas codificadas	44.860	2.597	1.545	137
Diagnósticos/alta	5,8	4,6	8,1	6,5
% codificación	100%	100%	100%	100%
% altas codificadas por informe de alta	97,6%	99,3%	99,2%	86,0%
% altas codificadas por H ^a clínica/outros	2,4%	0,7%	0,8%	14,0%

2018	Hospitalización CHUAC	Hospitalización HVX	HADO CHUAC	HADO HVX
Altas codificadas	41.638	2.696	1.278	175
Diagnósticos/alta	5,4	4,3	6,5	5,8
% codificación	100%	100%	100%	100%
% altas codificadas por informe de alta	97,9%	98,8%	98,5%	85,8%
% altas codificadas por H ^a clínica/outros	2,1%	1,2%	1,5%	14,2%

TRABALLO SOCIAL

Recursos

HUMANOS

XEFA SERVIZO	Dna. Luz Campello García	
Traballadoras sociais sanitarias		16
Traballadoras sociais outras admóns.		3
Aux. administrativa		1
Psicólogos Cruz Vermella - La Caixa		4
Maestra - H. Materno Infantil		1
Traballadora Social de Saúde Pública		1

Actividade

RESUMEN GLOBAL ACTIVIDADE SERVIZO	2019	2018
Primeiras consultas traballo social	7.433	6.185
Primeiras consultas Programa Enfermidade Avanzada (PEA)	1.138	1.072
Consultas comunicación telemática nacementos (HVX)	105	104
Total casos atendidos primeira consulta	8.676	7.361
Consultas sucesivas traballo social sanitario	13.343	13.160
Xestións de coordinación interservizos de saúde	9.919	9.416
Xestións de coordinación servizos externos da comunidade	10.336	11.527
Tramitación de expedientes recursos sociais	2.523	1.746
Consultas sucesivas PEA Cruz Vermella-La Caixa	6.027	3.057
Total consultas sucesivas y de coordinación asistencial	42.148	38.906

DOENTES ATENDIDOS POR MODALIDADE ASISTENCIAL	2019	2018
Persoas adultas atendidas en hospitalización	3.735	3.529
Doentes atendidos en urxencias	460	373
Persoas menores atendidas Hospital Teresa Herrera	1.541	829
Casos 1ª cita, atendidos unidade de saúde mental infantil	295	186
Atencións en planificación familiar e atención á muller (COF)	812	905
Doentes adultos atendidos no Hospital Virxe da Xunqueira	183	204
Doentes programa de TS da unidade de TB (Saúde Pública)	127	144
Primeiras consultas instrucións previas (DIP)	280	15

➤ [TRABALLO SOCIAL]

RECURSOS SOCIO SANITARIOS UTILIZADOS Á ALTA HOSPITALARIA	2019	2018
Empoderamento do doente/familia para a autoxestión de coitados	2.541	1.963
Servizo de axuda domiciliaria sociosanitaria SAF pública	301	232
Servizo de axuda domiciliaria sociosanitaria SAF privada	245	190
Servizo de axuda domiciliaria sociosanitaria Temporal (PADSS)	83	88
Ingreso en centro residencial público	141	137
Ingreso en centro residencial privado	389	408
Ingreso en estancia residencial temporal ou “Programa Respiro” público	41	69
Ingreso temporal en centro sociosanitario concertado	29	41
Utilización de axudas técnicas (do programa de préstamo)	247	199
Enlace con servizos sociais comunitarios	993	961
Enlace e recursos sociosanitarios rede psiquiatría e drogodependencias	104	90
Rede atención a persoas en exclusión social (sen teito)	188	158
Enlace con Atención Primaria e servizos especializados de saúde	291	328
Procedimentos de emerxencia social	110	100
Procedimento fiscalía, xulgado	69	60
XESTIÓN DE PROGRAMAS SOCIO SANITARIOS PROPIOS	2019	2018
Banco de axudas técnicas (crónicos avanzados, dependentes e paliativos)	303	348
Programa de xestión da complexidade sociosanitaria	248	161
Programa “Fogar de corazóns”	94	83
Programa de ingreso en centro sociosanitario	69	58
Programa voluntariado: actívate social-mente HDPSQ (nº accións) Cáritas	194	195
Programa voluntariado atención á infancia - Teresa Herrera Cruz Roja	444	737
Programa voluntariado oncología (accións) AECC	264	-
Mesa de atención sociosanitaria de “senfogarismo”	34	31

ANÁLISE POR
Servizos estruturais

Dirección asistencial

ÁREA SANITARIA DA CORUÑA E CEE
Memoria 2019

OFICINA CENTRAL DE TRANSPLANTES

Recursos

HUMANOS

COORDINADOR	D. Fernando Mosteiro Pereira	
Facultativos*		2
Enfermeiras**		4
Administrativa		1

* 1 a tempo parcial.

** 2 a tempo parcial.

Actividade

A Unidade de Transplantes no ano 2019 realizou a seguinte actividade:

DOADORES

Doadores multiorgánicos		45
Doadores vivos		31
Doadores de tecidos		
Córneas	148	
Hueso	24	
Válvulas	4	
Vasos	17	
Esclera	2	
Membrana amniótica	4	

TRANSPLANTES

Ril	109
Hepáticos	66
Cardíacos	20
Pulmonares	41
Páncreas	2
Proxenitores hematopoiéticos	67
Córneas	40
Tecido óseo	200
M. amniótica	15
Esclera	7
Vasos	14

Consultas

AXENDAS AOCT1, AOCT2, AOCT3, AOCT4

Consultas médicas		Consulta enfermaría transplante hepático e pulmonar	
Primeiras	236	Primeiras	41
Revisións	32	Revisións	113
Consulta enfermaría OCT		Consultas de educación	84
Primeiras	110		
Revisións	112		

UNIDADE DE XESTIÓN DE AXENDAS

Dependencia funcional da Dirección de Atención Primaria

Recursos

HUMANOS

Aux. administrativo	1
---------------------	---

Actividade

AXENDAS/ADMINISTRACIÓN PERIFÉRICA

Xestión en axendas de profesionais:

1. Xeración das axendas do 2019 de todos os profesionais dos centros de saúde	1.980 unidades aprox.
2. Xeración das axendas de prolongación de xornada e modificacións horarias das mesmas	3.950 unidades aprox.
3. Modificacións bloqueos e xeracións específicas de axendas	2.820 actuacións en soporte informático nas axendas
4. Seguimento de axendas	12.535 aprox.
5. Atención e apoio aos profesionais de los c. de saúde	5.980 chamadas aprox.

ANÁLISE POR
Servizos estruturais

Dirección de recursos económicos

ÁREA SANITARIA DA CORUÑA E CEE
Memoria 2019

COMPRAS E SUBMINISTRACIONES

Recursos

HUMANOS

XEFE SERVIZO	Dna. María D. Lorenzo Barca	
Xefe de sección		1
Xefe de grupo		1
Grupo de xestión		1
Grupo administrativo		2
Grupo auxiliar		15

ESTRUTURA DE XESTIÓN

COMPRAS

E SUBMINISTRACIONES

ARTIGOS ALMACENABLES

ARTIGOS EN TRÁNSITO

- Material sanitario
- Material de laboratorio
- Material de implante
- Instrumental
- Material limpeza e oficina

Actividade

ARTIGOS	2019	2018
Artigos activos almacenables	1.902	1.963
Artigos activos en tránsito	20.941	19.618

PEDIDO	2019	2018
Pedidos a proveedor	61.372	55.994
Liñas de pedido a proveedor	132.244	107.417
Importe promedio por liña de pedido	617,65 €	718 €
Entradas de proveedor	62.055	60.375
Saídas a GFH	179.621	136.603
Liñas de saída a GFH	603.060	577.604

DEPÓSITOS	2019	2018
Altas en depósito	45.990	42.007
Saídas de depósito	49.786	45.794

CONTABILIDADE

Recursos

HUMANOS

XEFE DO SERVIZO	D. Benito Gómez Fernández	
Grupo de xestión Función Admva.		1
Xefe de grupo		2
Xefe de equipo		1
Aux. administrativos		8

ORGANIGRAMA

GRUPOS XESTIÓN E CONFORMACIÓN	SERVIZOS XERAIS
	MATERIAIS SANITARIOS
	FARMACIA
	CONTABILIDADE ORZAMENTARIA

Actividade

	2019	2018
Pedidos tramitados	75.191	62.889
Facturas conformadas	95.162	75.572
Documentos orzamentarios	31.489	32.319
Proveedores (> 3.005.06 €)	766	742

CAPÍTULO II - GASTO EN BENS E SERVIZOS CORRENTES

	2019		2018	
	Orzamento	Gasto	Orzamento	Gasto
Art. 20	753.140	734.145	792.065	783.498
Art. 21	9.509.426	9.455.611	9.499.655	9.237.120
Art. 22	212.091.414	212.039.148	212.466.684	212.409.117
Art. 23	238.186	233.671	175.366	174.858
Art. 24	5.000.000	4.999.998	5.176.796	5.176.796
Art. 25	34.171.066	34.169.856	34.972.847	34.972.836
Total	261.763.231	261.632.428	263.083.413	262.754.225

CAPÍTULO IV - TRANSFERENCIAS CORRENTES

	2019		2018	
	Orzamento	Gasto	Orzamento	Gasto
Art. 44	806.304	806.304	693.367	634.679
Art. 48	144.859.501	144.858.669	143.510.712	143.510.709
Total	145.665.804	145.664.973	144.204.079	144.145.388

CAPÍTULO VI - INVESTIMENTOS REAIS

	2019		2018	
	Orzamento	Gasto	Orzamento	Gasto
Art. 62	1.516.764	1.209.766	1.502.434	1.357.625
Art. 63	80.070	80.065	0	0
Art. 64	168.960	88.474	133.454	85.490
Total	1.765.794	1.378.305	1.635.888	1.443.115

CONTROL DE XESTIÓN E AUDITORÍA INTERNA

Recursos

HUMANOS

XEFE SERVIZO	D. Alfonso Castro Ramallo
Técnicos	2

ORGANIGRAMA

CONTROL DE XESTIÓN
E AUDITORÍA INTERNA

CONTROL E AUDITORÍA
ORZAMENTARIA

CONTROL E AUDITORÍA
DE CUSTOS

Actividade

INFORMES	2019	2018	2017	2016	2015
Informes de custos	2	4	2	3	7
Revisión/auditorías internas	1	5	2	1	1
Estudios, informes ou proxectos,...	435	371	302	308	241

OUTRAS ACTIVIDADES

- Control e seguimento do ADX./ACP co SERGAS ano 2019. Informe de seguimento mensual e informes específicos para as avaliacións na Consellería de Sanidade e na Dirección de Recursos Económicos.
- Elaboración dos informes periódicos de Cadro de Mandos da Dirección de Xestión.
- Elaboración de diversos informes de avaliación económica e de custos para Dirección de Recursos Económicos e diversos servizos do Hospital.
- Seguimento e control do de peche orzamentario 2019 da XXI.
- Participación nas Comisións de Traballo (SERGAS R. Económicos) para o deseño e implantación do Cadro de Mandos de Dirección Corporativo – SIAC Recursos Económicos e do LOGAS 2.0 Control de Xestión e Contabilidade.
- Información económica, mellora dos circuitos e procedementos dos procesos económicos na área de Farmacia.
- Seguimento específico e compartiva do gasto en centros concertados e con autorización de uso.
- Mantemento da estrutura funcional: GFHs/GNAs.
- Apoio a área de Prestacións – Coordinación.

CONTRATACIÓN

Recursos

HUMANOS

XEFE SERVIZO	Dna. Luisa Cartelle Vázquez	
XEFE SECCIÓN	D. Alfonso Vázquez Civeira	
Técnico da f. admin.		1
Administrativo		1
Aux. administrativo		2

Actividade

	2019	2018
Mesas e Comisións de contratación (por actas)	88	42
Procedementos tramitados		
Abertos	13	8
Negociados	2	5

CONTRATOS

Importes contratados	2019	2018
Procedementos abertos		
Contratación integrada	12.879,99	12.149,02
Contratación de centro	18.318,88	21.630,65
Procedementos negociados		
Contratación integrada	25.465,10	694,15
Contratación de centro	4.508,36	2.241,34
Outros acordos	480,92	463,63
TOTAIS	61.653,25	37.178,79

En miles de euros.

OUTROS ACORDOS

UTE Servizos Sanitarios de La Coruña	Clínica Isadora
Oximesa	Centro Oftalmolóxico Moreiras
I.M.Q. San Rafael	Ortoscan
I.P. Santa Teresa (H. Quirón)	Sanatorio la Robleda
S.Q. Modelo	Sanatorio Santa María
Gerosalud	Julio Tojo Alonso
Clínica Arce - Sociedad Veirase	Clínica Arce - Sociedad Veirase

ELECTROMEDICINA

Recursos

HUMANOS

PROPIOS

XEFE DE TALLER (Responsable do servizo)	
	D. José Manuel Barreiro Pérez
Xefe de grupo	1
Aux. administrativo	1
Calefactor	1
Mecánico	1

EXTERNOS

Persoal de empresas con contratos de mantemento, pero sen vinculación estable e persoal de empresas con prestación de servizos puntuais (sen dereito de subrogación). Neste caso entre outras AGFA, General Electric, PHILIPS, SIEMENS.

CONCERTADOS

Consideramos neste grupo, o persoal pertencente á UTE TBS-FERROVIAL (adjudicataria do contrato AB-EIC1-17-001), teñen unha vinculación estable dentro da Área Sanitaria da Coruña e Cee (RR HH con dereito a subrogación).

Actividade

O análise centráse no principal cometido, que é a reparación e mantemento dos equipos electromédicos, instrumental e outros (todo o equipamento e instrumental utilizado no coidado da saúde).

EQUIPOS PARA O COIDADADO DA SAÚDE	EQUIPAMENTO AT (Alta tecnoloxía)
	EQUIPAMENTO ECO (Ecografía)
	EQUIPAMENTO EE (Electromédico xeral)
	EQUIPAMENTO NE (“Healthcare” No electromédico)

➤ [ELECTROMEDICINA]

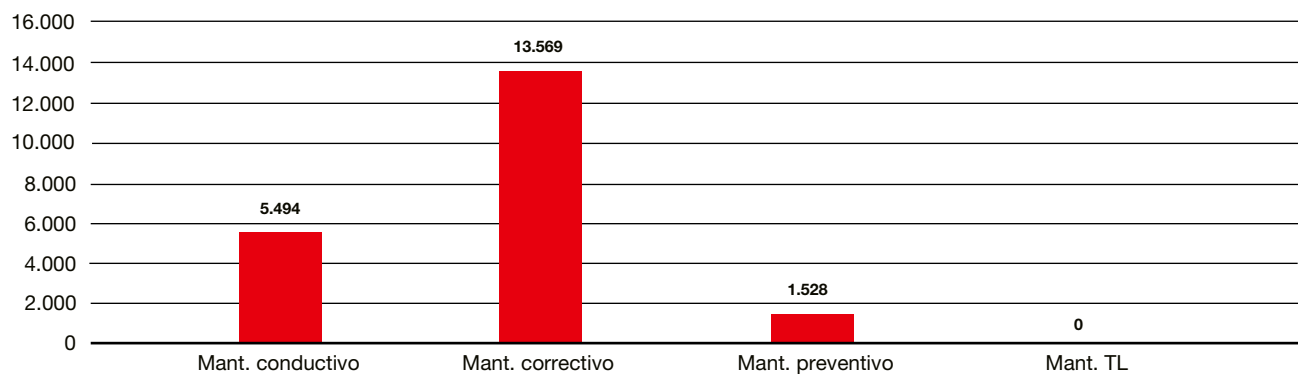
TOTAL INTERVENCIÓNS

		CHUAC										
		H A y L	HTH	HUAC	CE VENT.	H. OZA	COF	CHUAC	HVX	AP	TOTAL	
AT	Mant. correctivo	36	19	220	9			284	9	0	346	
	Mant. preventivo	12	5	28	4			49	4	0		
	Mant. técnico legal							0	0	0		
ECO	Mant. correctivo	33	72	74	10	4	1	194	8	5	297	
	Mant. preventivo	11	23	42	6	1	1	84	4	2		
EE	Mant. conductivo	1.225	899	2.645				4.769	725	0	18.664	
	Mant. correctivo	1.489	2.267	5.710	205	147	7	9.825	658	1.302		
	Mant. preventivo	191	369	582	20	8		1.170	115	100		
	Mant. técnico legal							0	0	0		
NE	Mant. correctivo	20	190	664	14	13		901	20	363	1.284	
	Mant. preventivo							0	0	0		
		3.017	3.844	9.965	268	173	9	17.276	1.543	1.772		
		17.276										20.591

NE: Equipamento "Healthcare" non electromédico; EE: Equipamento Electromédico General; AT: Equipamento Alta Tecnoloxía; ECO: Equipos de ecografía

INTERVENCIÓNS POR MODALIDADES DE MANTAMENTO E CENTROS

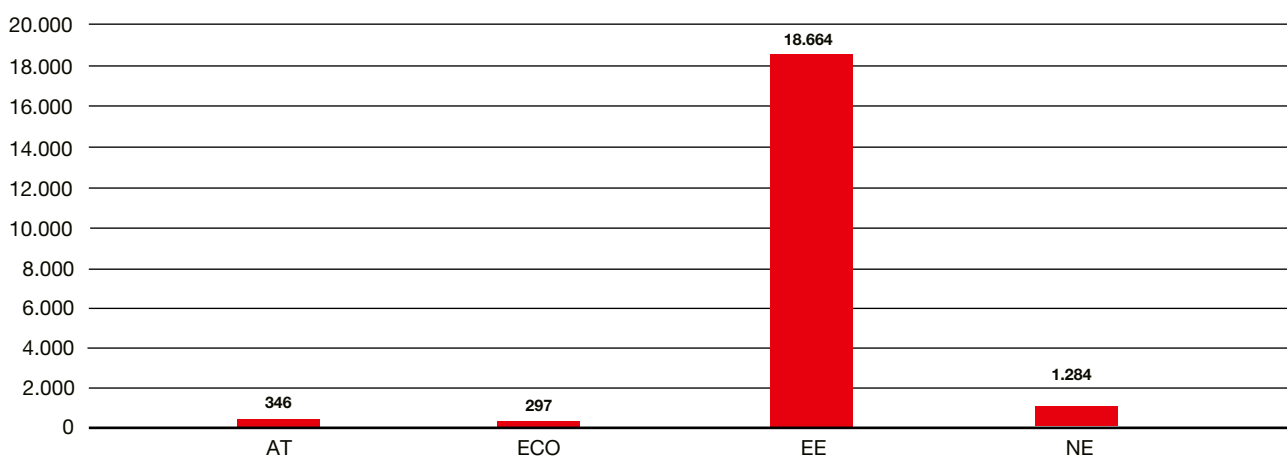
	CHUAC	HVX	AP	TOTAL	
Mant. conductivo	4.769	725	0	5.494	26,68%
Mant. correctivo	11.204	695	1.670	13.569	65,90%
Mant. preventivo	1.303	123	102	1.528	7,42%
Mant. TL	0	0	0	0	0,00%
				20.591	



➤ [ELECTROMEDICINA]

INTERVENCIÓNS POR TIPOLOXÍA DE EQUIPOS

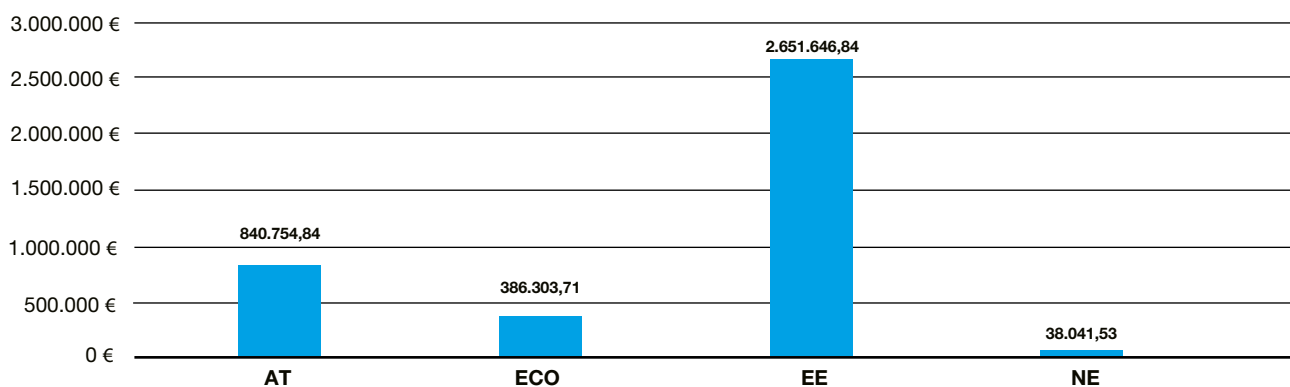
	CHUAC	HVX	AP	TOTAL	
AT	333	13	0	346	1,68%
ECO	278	12	7	297	1,44%
EE	15.764	1.498	1.402	18.664	90,64%
NE	901	20	363	1.284	6,24%
				20.591	



Custos

CUSTOS POR TIPOLOXÍA DE EQUIPOS	2019
AT (Alta tecnoloxía)	840.754,84
EE (Eq. electromédico xeral)	386.303,71
NE (Outro eq. e instrum. coidado da saúde)	2.651.646,84
ECO (Equipos de ecografía)	38.041,53
TOTAIS	3.916.746,92

Miles de euros.



➤ [ELECTROMEDICINA]

CUSTOS VINCULADOS A CONTRATOS DE MANTENIMIENTO

Contrato	Objeto	Modalidade	Adjudicatario	Total 2019
NB-EIC1-17-014	Mant. espectómetro de masas 5500 QTRAP	EE	AB SCIEX SPAIN, S.L.	31.894,56
NB-EIC1-18-007	Mant. equipos AT marca AGFA	AT	AGFA HEALTHCARE SPAIN, S.A.	18.861,48
NB-EIC1-17-012	Mant. hemodializadoras GAMBRO	EE/HDI	BAXTER, S.L.	45.665,40
NB-EIC1-17-015	Mant. dos citómetros de flujo del INIBIC	EE	Becton Dickinson, S.A.	23.345,49
CM-EIC1-18-083	Mant. preventivo respiradores HAMILTON	EE/VENT	DIREX, S.L.	1.694,00
CM-EIC1-20-041	Mant. preventivo respiradores HAMILTON	EE/VENT	DIREX, S.L.	8.712,00
NB-EIC1-18-008	Mant. integral de mesas de anestesia y respiradores	EE/VENT	DRÄGER Medical, S.A.	173.114,22
NI-SER1-16-006	Mant. eq. A.T. marca LORAD (mamógrafo digital HAL y Sanidad)	AT	EMSOR, S.A.	56.628,00
NB-EIC1-17-021	Mant. integral de mesas de anestesia y respiradores	EE/VENT	G.E. HEALTHCARE ESPAÑA, S.A.	79.582,30
NI-SER1-16-012	Mantenimiento de equipos de alta tecnología	AT	G.E. HEALTHCARE ESPAÑA, S.A.	251.980,06
NB-EIC1-17-017	Mant. preventivo de respiradores MAQUET	EE/VENT	GETINGE GROUP SPAIN, S.L.U.	64.856,00
CM-EIC1-19-039	Mant. reensadora BLISPACK	EE	GRIFOLS MOVACO, S.A.	14.810,40
CM-EIC1-19-067	Mant. secuenciador de ADN	EE	Life Technologies, S.A.	17.572,80
CM-EIC1-18-067	Mant. neuronavegador	EE	MEDTRONIC IBERIA, S.A.	7.058,32
CM-EIC1-19-092	Mant. neuronavegador	EE	MEDTRONIC IBERIA, S.A.	21.174,99
NB-EIC1-17-005	Mant. flota de endoscopios de la firma OLYMPUS	EE/END-F	OLYMPUS Iberia, S.L.U.	381.452,40
CM-EIC1-19-104	Mant. bombas extracorpóreas	EE	PALEX MEDICAL, S.A.	5.932,30
CM-EIC1-20-040	Mant. preventivo BIPAPS PHILIPS	EE/VENT	PHILIPS IBERICA, S.A.U.	8.712,00
NB-EIC1-15-011	Mant. ecógrafos marca PHILIPS	ECO	PHILIPS IBERICA, S.A.U.	152.140,95
NI-SER1-16-010	Mant. equipos alta tecnología PHILIPS	AT	PHILIPS IBERICA, S.A.U.	187.483,80
NB-EIC1-17-013	Mant. ecógrafos SIEMENS	ECO	SIEMENS HEALTHCARE, S.L.U.	21.981,60
NI-SER1-16-011	Mantenimiento de equipos de alta tecnología	AT	SIEMENS HEALTHCARE, S.L.U.	257.623,59
NB-EIC1-16-013	Mant. ecógrafos marca TOSHIBA	ECO	TOSHIBA MEDICAL SYSTEMS, S.A.	97.278,90
AB-EIC1-17-001	Mant. general de equipos electromédicos	EE	UTE TBS-FERROVIAL	1.330.875,00
				3.260.430,56

Miles de euros.

CUSTOS RELACIONADOS CON ADQUISICIÓN DE REPOSTOS E REPARACIONES EXTERNAS FORA DE CONTRATO

		Repostos - R	reparaciones - E		
AT		6.123,66	62.054,25		68.177,91
ECO		41.242,81	73.659,45		114.902,26
EE	EE/END-F	114.658,74	28.009,19	142.667,93	
	EE/END-R	33.950,98	2.367,97	36.318,95	
	EE/EST	2.628,30	4.347,52	6.975,82	
	EE/HDI	0,00	0,00	0,00	435.194,66
	EE/RX	0,00	25.746,95	25.746,95	
	EE/VENT	31.658,79	63.495,48	95.154,27	
	EE/OTROS	88.484,02	39.846,72	128.330,74	
NE		23.968,86	14.072,67		38.041,53
		342.716,16	313.600,20	TOTAL	656.316,36

Miles de euros.

➤ [ELECTROMEDICINA]

GASTO TOTAL NO EXERCICIO 2019

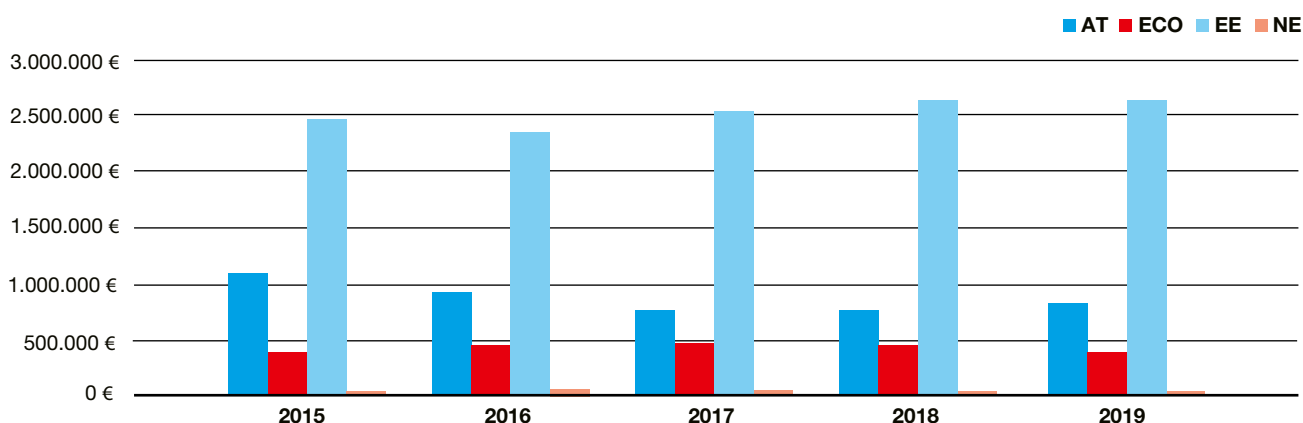
Contratos de mantemento	3.260.430,56
Reparacións externas fora de contrato	313.600,20
Adquisición de repostos	342.716,16
TOTAL	3.916.746,92

Miles de euros.

EVOLUCIÓN INTERANUAL DO GASTO

Modalidade	Concepto	2015	2016	2017	2018	2019
AT	Contratos	1.113.980,46	806.737,45	764.367,15	664.719,83	772.576,93
	Reparacións ext. (fora de CTTO)		124.969,17	14.447,40	90.878,24	62.054,25
	Repostos		200,38	2.555,81	6.805,81	6.123,66
	Subtotal	1.113.980,46	931.907,00	781.370,36	762.403,88	840.754,84
ECO	Contratos	405.319,45	418.770,57	430.463,03	379.300,85	271.401,45
	Reparacións ext. (fora de CTTO)		36.743,22	12.299,63	53.265,83	73.659,45
	Repostos		348,29	30.983,85	18.264,96	41.242,81
	Subtotal	405.319,45	455.862,08	473.746,51	450.831,64	386.303,71
EE	Contratos	2.264.597,84	2.093.878,59	276.444,81	1.593.118,97	2.216.452,18
	Reparacións ext. (fora de CTTO)		184.385,55	2.123.972,37	862.054,49	163.813,83
	Repostos		64.502,33	124.738,62	187.294,36	271.380,83
	Subtotal	2.264.597,84	2.342.766,47	2.525.155,80	2.642.467,82	2.651.646,84
NE	Contratos	19.275,33	0,00	0,00	0,00	0,00
	Reparacións ext. (fora de CTTO)		37.435,70	34.955,31	17.336,00	14.072,67
	Repostos		23.251,22	20.061,08	23.333,74	23.968,86
	Subtotal	19.275,33	60.686,92	55.016,39	40.669,74	38.041,53
	Reparacións fora de CTTO	120.023,87				
	Adquisición de repostos	85.941,85				
	Fundamentalmente EE fora de CTTO					
	TOTAL	4.009.138,80	3.791.222,47	3.835.289,06	3.896.373,08	3.916.746,92

Miles de euros.



NOTA: En Alta Tecnoloxía, non están imputados (en ningún exercicio) os custos vinculados ó DC-SER1-13-054; trátase dun contrato xestionado directamente por SS CC e descoñecemos os importes abonados ó proveedor.

FACTURACIÓN

Recursos

HUMANOS

XEFA SERVIZO	Dna. Laura Larriba Leira
Xefa grupo	2
Aux. administrativo	10

ORGANIGRAMA

FACTURACIÓN	RECOLLIDA DE DATOS
	FACTURACIÓN-XESTIÓN DE COBRAMENTO
	VÍA DE CONSTRINXIMENTO

Actividade

FACTURAS EMITIDAS	2019	2018
Nº total	12.516	12.830

Miles de euros.

EXPEDIENTES EN TRAMITACIÓN EN VIA

DE CONSTRINXIMENTO	2019	2018
Expedientes	161	350
Importe*	266	267

Miles de euros.

FACTURACIÓN A TERCEIROS*	2019	2018
Accidentes de tráfico	2.360	3.468
Mutuas patronais	4.610	4.693
Aseguradoras privadas	6.481	6.396
Outros	2.100	1.843
TOTAL	15.551	16.400

* Miles de euros.

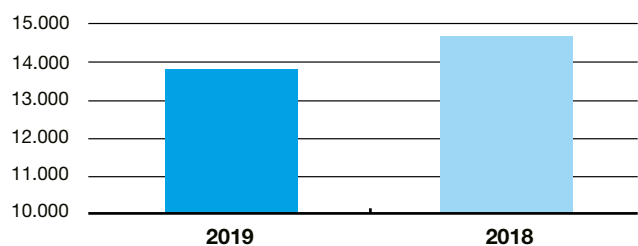
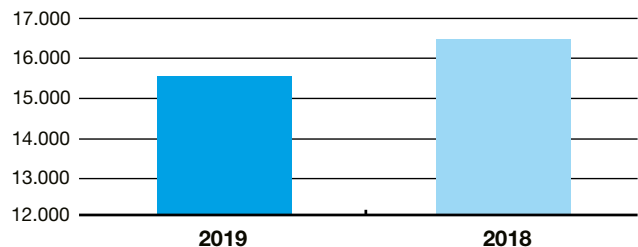
** Venda outros bens, matrícula oficial, aportación farmacéutica, convenios internacionais, particulares, outros.

INGRESOS*	2019	2018
Accidentes de tráfico	2.567	3.451
Mutuas patronais	4.847	4.400
Aseguradoras privadas	4.389	5.099
Outros	2.024	1.820
TOTAL	13.826	14.770

* Miles de euros.

** Venda outros bens, matrícula oficial, aportación farmacéutica, convenios internacionais, particulares, outros.

% COBRAMENTO/FACTURACIÓN	2019	2018
Accidentes de tráfico	108,77	99,51
Mutuas patronais	105,14	93,76
Aseguradoras privadas	67,72	79,72
Outros	96,38	98,75
TOTAL	88,91	90,06



HOSTALERÍA

Recursos

HUMANOS

XEFE DE SERVIZO D. Carlos Manuel Corral Lamas

ÁREA DE COCIÑA

Recursos

HUMANOS

Xefe de grupo	1	Cociñeiros	24
Aux. administrativo	2	Pinches	175
A.P.P.C.C.	1	TOTAL	203
Encargado almacén	1		

Actividade

PRODUCCIÓN TOTAL DIETAS

POR CENTROS	
H. Universitario A Coruña	338.584
H. Teresa Herrera	55.435
H. Martítimo de Oza	46.182
H. Abente y Lago	27.274
TOTAL	467.475

ÁREA DE LIMPEZA

Recursos

HUMANOS

Xefe de grupo	1
Control concesionarias	2
TOTAL	3

Actividade

SERVIZOS CONCERTADOS

CUSTO POR CENTROS		H. Virxe da Xunqueira		537.240,00
H. Universitario A Coruña	6.617.901,43	Centro de AP y ESPEC Ventorrillo		246.307,87
H. Teresa Herrera	1.829.358,31	Lavandería La Grela		51.035,05
H. Marítimo de Oza	853.050,00	Centros de AP, ESPEC e PACs		1.803.646,17
H. Abente y Lago	1.143.404,48	TOTAL		13.081.943,31

Miles de euros.

PERSOAL EMPRESAS CONCERTADAS

Total	350
-------	-----

➤ [HOSTALERÍA]

ÁREA DE LAVANDERÍA

Recursos

HUMANOS

Xefe de sección	1	Lavandeiros/as	21
Encargados de quenda	2	Costureiras	4
Aux. administrativo	1	TOTAL	66
Pasadoras de ferro	37		

Actividade

PRODUCCIÓN ANUAL

POR CENTROS		POR TIPO DE ROUPA	
C.H.U. A Coruña	2.579.166	Roupa lisa e de pacientes	3.909.121
Lugo	1.568.816	Roupa de Ciruxía	342.048
Materno	301.372	Roupa de Felpa	488.640
Abente y Lago	216.408	Uniformidade	146.592
Cee	160.506	TOTAL	4.886.401
Ventorrillo	10.917		
A. Primaria	42.940		
Carballo	259		
Plan. Familiar	2.447		
O61	3.570		
TOTAL	4.886.401		

INVESTIMENTOS

Recursos

HUMANOS

XEFE SECCIÓN	D. José Luis Fernández Rodríguez	
Xefe de negociado		1
Grupo técnico da función administrativa		1
Grupo administrativo		1
Grupo auxiliar		1

Actividade

	2019	2018
Pedidos	153	110
Expedientes de contratación do centro	4	0
Importe vinculado a expedientes de contratación do centro	1.080.309,2 €	843.313 €
Expedientes de contratación centralizados	3	3
Importe vinculado a expedientes de contratación centralizados	423.063,56 €	430.760 €
Préstamos de equipamento	77	61

MANTEMENTO

Recursos

HUMANOS

XEFE SERVIZO D. Francisco J. Froiz Carcía

MANTEMENTO XERAL

HOSPITAL UNIVERSITARIO A CORUÑA		ATENCIÓN PRIMARIA	
Enxeñeiro técnico	1	Responsable mantemento AP	D. Victor Calvo Cheda
Xefes de unidade	3	Conductor instalacións	8
Xefatura de grupo (tarde e noite)	5	Persoal de oficio	3
Persoal de oficio	41	Electricistas	4

HOSPITAIS PERIFÉRICOS

Hospital Materno-Infantil, Hospital Marítimo de Oza,

Hospital Abete y Lago, Hospital Vixe da Xunqueira,

Centro de Especialidades Ventorrillo, Lavandería da Grela

Responsable de mantemento periféricos

D. Juan Pedro Antelo Lavandeira

Enxeñeiro superior	1
Xefe de unidade	1
Persoal de oficio	1

TOTAL PLANTILLA 71

PERSONAL EXTERNO A XORNADA COMPLETA POR CONTRATO

HOSPITAL A CORUÑA		HOSPITAL ABENTE Y LAGO E HOSPITAL MARÍTIMO OZA	
Cofrico (cocina)	1	Veolia Servicios Norte	9
Air Liquide	2		
Siemens	1		
		HOSPITAL VIRXE DA XUNQUEIRA	
		Veolia Servicios Norte	6
HOSPITAL TERESA HERRERA		ATENCIÓN PRIMARIA	
Veolia Servicios Norte	9	Engie S.L.	5
LAVANDERÍA XERAL		TOTAL CONTRATOS 38	
Veolia Servicios Norte	5		

Actividade

APROVISIONAMENTOS (TOTAL ÁREA SANITARIA)

Auga (m ³)	341.819
Enerxía eléctrica (kWh)	25.739.509
Gasóleo C (m ³)	203.379
Gas natural (kWh)	29.638.001
Propano (kgs.)	15.828
Biomasa (Tm)	1.167
Osíxeno líquido (m ³)	1.058.565
Aire medicinal compresor (m ³)	456.621
Nitróxeno líquido (m ³)	76.541
Gases medicinais (euros)	1.068.277

ORDES DE TRABAJO

Hospital Universitario A Coruña	19.034
Hospital Teresa Herrera	7.215
Hospital Marítimo de Oza	1.417
Hospital Abente y Lago	5.501
Lavandería "La Grela"	12
C.E. Ventorrillo	613
Hospital Virxe da Xunqueira	6.559
Centros de Saúde	4.295
TOTAL O.T.	44.646

MEDIOAMBIENTE E CALIDADE

Recursos

HUMANOS

XEFA SECCIÓN	Dna. Laura Larriba Leira
Administrativo	1

Actividade

A misión da unidade de xestión de ambiental e calidade é a planificación e xestión ambiental nos centros da Área Sanitaria de A Coruña e Cee (ASCC) e da calidade na dirección de recursos económicos (DRREE), desenvolvendo e coordinando a execución dos plans e políticas de medio ambiente e calidade na súa area de competencia, no marco das liñas estratéxicas da ASCC e o SERGAS.

No ano 2019, as principais actividades realizadas pola unidade foron:

XESTIÓN AMBIENTAL

- Planificación, deseño, apoio a implantación, mantemento e seguimento do Sistema de Xestión Ambiental UNE-EN-ISO 14001:2015, segundo o establecido no Plan de Xestión Ambiental da Área sanitaria implantado e certificado, nos centros:
 - Hospital Teresa Herrera.
 - Hospital de Oza.
 - Hospital Abente y Lago.
 - Hospital Virxe da Xunqueira.
 Certificación en vigor ata o 09-09-2019.
- Xestión dos aspectos ambientais que se xeran nos centros, nos aspectos operativos, técnicos e administrativos:
 - Elaboración e seguimento de indicadores
 - Mantemento de rexistros
 - Auditoría do plan de xestión de residuos
 - Realización de controis ambientais normativos
 - Cumprimentación de informes regulamentarios
- Elaboración, implantación e posteriores revisións/actualizacións de protocolos e procedementos de xestión ambiental .Seguimento dos mesmos.
- Formación e información ao persoal da institución en materia de Xestión Ambiental e o Plan de Xestión de Residuos (3 o 4).
- Seguimento de expedientes de renovación das licencias de vertido e actualización de focos de emisión.

XESTIÓN DA CALIDADE

- Planificación, deseño, apoio a implantación, mantemento e seguimento, do sistema de xestión da calidade coa adaptación a UNE-EN-ISO 9001:2015, segundo o establecido no Plan de Calidade da Dirección de Recursos Económicos: TQM17.

Sistema de Xestión da Calidade (UNE-EN-ISO 9001:2008) implantado e certificado, nos procesos de:

- Facturación a terceiros obrigados ao pago.
Facturación de aqueles casos non cubertos pola seguridade social e nos que exista un terceiro responsable obrigado o pago e a xestión do cobro das facturas emitidas. Certificada para toda a Area Sanitaria. Certificación en vigor ata o **11-03-2022**
- Lavandería
Lavado, saneamento da roupa, repaso e confección de roupa hospitalaria así como a posta da mesma a disposición do centro sanitario. Ademais dos centros pertencentes a Area Sanitaria, atende o Hospital Universitario Lucus Augusti. Certificación en vigor ata o **11-03-2022**
- Comunicacóns:
A dotación, instalación e modificación da liña de voz no mantemento de equipos de voz e de datos, e a xestión e control das comunicacións telefónicas entre os centros dos profesionais do complexo e co exterior. Certificada para toda a actividade que para pola centraliña telefónica da Area Sanitaria. Certificación en vigor ata o **11-03-2022**
- Limpeza e Servizos Hostaleiros Externos
Xestión administrativa e prestación do servizo de limpeza e control de servizos hostaleiros externos, prestados directamente polo Servizo de Hostalería ou por empresas adjudicatarias. Certificado para os centros seguintes: H A Coruña, H Teresa Herrera, H.de Oza, H Abente y Lago e Centro de especialidades do Ventorrillo Certificación en vigor ata o **11-03-2022**
- Formación ao persoal da institución en materia de xestión da calidade:

➤ [MEDIOAMBIENTE E CALIDADE]

ACTIVIDADES COMÚNS

- Coordinación e seguimento de programas de calidade implantados na DRREE e de xestión ambiental na Área Sanitaria.
- Participación na rede de Auditores e Avaliadores Internos de Sistemas de Xestión do Servizo Galego de Saúde para Sistema de Xestión da Calidade UNE-EN- ISO-9001:2008, e Sistema de Xestión Ambiental UNE-EN ISO 14001:2004

• Participación en:

- Grupo técnico de Contratación de Servizos: Xestión de Residuos, SERGAS.
- Comisión de Humanización da Xerencia Xestión Integrada A Coruña.

COMISIÓNS E GRUPOS DE MELLORA

- Coordinación do grupo de traballo de:
 - Calidade da DRREE,
 - Xestión Ambiental e de Xestión de Residuos na Área Sanitaria A Coruña e Cee.

Xestión de residuos

Monitorización e seguimento da xestión e do plan de xestión de residuos nos centros da xerencia.

PRODUCCIÓN DE RESIDUOS (KG/ANO)

	CLASE I	CLASE II	CLASE I+II	CLASE III	CLASE IV
2017	391.946*	1.740.679	126.000	317.880	33.842
2018	329.436*	1.807.085	126.000	328.563	35.164
2019	395.713*	1.911.554	126.000	345.451	36.705

* Non se inclúen os residuos recollidos polo servizo municipal: mestura de residuos inertes, materia orgánica e papel cartón.

Calidade (Modelo corporativo de xestión integrada da calidade. Servizo Galego de Saúde)**CALIDAD** (Modelo corporativo de xestión integrada da calidade. Servizo Galego de Saúde)

DESCRIPCIÓN	INDICADOR	Resultados exercicio 2018	ESTANDAR	Resultados exercicio 2019
Actividades formativas de concienciación e implicación co medio ambiente	Actividades formativas de concienciación e implicación co medio ambiente	99	≥6	14
Xeración de residuos da actividade sanitaria	Xeración de residuos da actividade sanitaria Clases II, III y IV (en kg.)/ UPH	23,5	≤ 20 kg/UPH	22,59
Cantidade de residuos cuxo tratamento e reutilización, reciclaxe, valorización	Porcentaxe de residuos cuxo tratamento e reutilización, reciclaxe e/ou valorización	16,2	≥10%	16,43

OFICINA TÉCNICA DE ARQUITECTURA

Recursos

HUMANOS

Licenciado en Arquitectura* D. José Manuel López Mihura

Técnico superior en organización e administración sanitaria. Licenciado en Arquitectura.

FÍSICOS

Despacho na planta sótano 2 do edificio do Hotel de Pacientes.

Actividade

Centrada nos proxectos de reforma e ampliación do HUAC, en concreto nas FASES 0 e 1 do NOVO PLAN DIRECTOR do Hospital Universitario de A Coruña e no deseño do NOVO HOSPITAL:

NOVO PLAN DIRECTOR DEL HUAC. FASE 0

EXP	SITUACIÓN	USO ACTUAL	USO PROPUESTO
1	PLANTA 4ª Bloques A, B y C NORTE (3.219 m²)	Vacío. Antiguas urgencias	Hospitales de día de: <ul style="list-style-type: none"> • Oncología • Hematología • Polivalente • Alergias Consultas de: <ul style="list-style-type: none"> • Trasplante hepático • Insuficiencia cardiaca
2	PLANTA 5ª Bloque B. SUR (910 m²)	Vacío. Antiguo bloque quirúrgico	Nueva unidad de hospitalización
3	PLANTA 6ª Bloque B (1.189 m²)	Vacío. Antiguo bloque quirúrgico	Unidad de cuidados intensivos Unidad de cuidados intermedios
4	PLANTA 1ª Bloque B. SUR (600 m²)	Vacío. Antigua central de esterilización	Ampliación servicio de farmacia Sala polivalente de urgencias Talleres de electromedicina y mantenimiento

NOVO PLAN DIRECTOR DEL HUAC. FASE 1

EXP	SITUACIÓN	USO ACTUAL	USO PROPUESTO
5	PLANTA 5ª Bloque C NORTE (956 m²)	Unidad de diálisis UCI politraumatizados	Ampliación de unidad de diálisis Ampliación de unidad de reanimación
6	PLANTA 5ª Bloque B NORTE (803 m²)	Unidad de cuidados intermedios	Unidad de pruebas funcionales de neumología
7	PLANTA BAJA Bloque A (1.240 m²)	Hospital de día. Dirección asistencial	Unidad de medicina preventiva Dirección asistencial

➤ [OFICINA TÉCNICA DE ARQUITECTURA.]

Ó marxe das obras ligadas o “Plan Director”, realizáronse numerosas reformas internas nos distintos edificios da XXIAC, entre as que destacan:

- Reformas en urgencias P. 1ª HUAC.
- Nuevas salas de espera en UCIS de plantas 5ª y 6ª HUAC.
- Hospital de día y consultas de endocrinología. P4ª HUAC.
- Instalación de armarios RFID en neuroradiología y radiología vascular. P2 HUAC.
- Nuevo almacén de lencería P2 HUAC.
- Reforma de de despachos de dirección de enfermería. P. B. HUAC
- Reforma de consultas de neumología y medicina interna. HUAC.
- Reforma y ampliación de urgencias. P. SS. HTH.
- Reforma en laboratorio P1 HTH.
- Reforma de obstetricia y alto riesgo. P2 HTH.
- Nuevo aparcamiento de bicicletas.
- Reforma de hospitalización de psiquiatría. Hospital Marítimo de Oza.
- Reforma de admisión, consultas ecocardiología y anatomía patológica; P. B. HAL.
- Reforma de cabinas de anestesia y oficios en la UCSI; P.2 HAL.
- Consultas en archivo de Cee.
- Consultas y sala de extracciones en el C.E. Ventorrillo.
- Consultas en archivo del centro e salud de Matogrande.

Realizáronse numerosos estudos de proxectos pendentes de realización nos distintos edificios da XXIAC, entre as que destacan:

- Reforma de cubiertas en distinto bloques del HUAC
- Reforma de circulaciones en radiodiagnóstico. P2 HUAC
- Marquesina y fachada de farmacia. HUAC
- Nuevo aparcamiento en el recinto del HTH
- Habitaciones de médicos de guardia. HTH
- Reposición de cubierta de rehabilitación en el Hospital Marítimo de Oza
- Ampliación urgencias de Cee (dialisis)
- Reforma del C.S. San José. A coruña
- Reforma del centro e salud de las Adormideras. A Coruña
- Reforma del centro de salud de Acea de Ama. Culleredo

Outras funcións complementarias realizadas pola oficina técnica de arquitectura foron:

- Actualización da información gráfica de todos os edificios da XXIAC.
- Estudio de eficiencia enerxética.
- Control da situación urbanística do centro e inventariado catastral.
- Control de superficies de cada unidade para a imputación de custos.
- Control preventivo do estado constructivo de edificios e instalacións e da adecuación a normativa de éstas.
- Realización de plans de seguridade en operacións de reforma e mantemento.
- Informes sobre danos ocasionados na estrutura física do hospital, por siniestros.
- Deseño e distribución do mobiliario, sinalización, decoración,...
- Apoio técnico na implantación de tecnoloxía.
- Elaboración de plans de necesidades, protocolos e procedementos de actuación.
- Estudio e propostas á dirección, iniciativas que, dende o punto de vista arquitectónico ou de infraestruturas, supoñen unha mellora para a actividade sanitaria.
- Asesoramento técnico para a toma de decisións do equipo directivo.

ORDE INTERNA E SEGURIDADE

Recursos

HUMANOS

RECURSOS PROPIOS		Transportes	RECURSOS ALLEOS	
Responsable do servizo		Xefe de grupo	1	Seguridade
D. José A. Fraga Parafita		Condutores	14	Coordinador seguridade
Coordinador	1	Encargado de quenda	1	Xefe de equipo
Persoal administrativo		Almacén		Vixiantes
Aux. administrativo	1	Celadores	2	Técnico seguridade (Tecnoloxía)
Comunicacións		Seguridade		Movemento mobiliario /
Xefe de equipo	1	ESI/Calefactor	1	aparataxe mudanzas
Telefonistas	12	Total recursos propios	35	Operarios
Grupo técnico Admtv	1			Transporte sanitario e mensaxería
				Persoal
				Total recursos alleos
				149

Actividade

A actividade do servizo céntrase nos seguintes ámbitos:

- **Seguridade:** vixilancia, tecnoloxía dos diferentes subistemas (CCTV, Control de Accesos, Intrusión así como Protección Contra Incendios (PCI) e mantemento das mesmas, así como a sinalización correspondente á seguridade.
- **Loxística:** transportes e traslados tanto de persoas como de cousas, mobiliario, aparataxe entre os diferentes Centros así como a xestión dos almacéns da Xerencia. Traslado de mostras entre os Centros, mensaxería, etc... Transporte sanitario non urxente así como o transporte de órganos e sanitarios de transplantes de órganos e tecidos. Tamén control e xestión do parque móbil propio e alleo da xerencia así coma os aparcamentos.
- **Comunicacións:** xestión das instalacións e reparacións, modificacións na configuración, así como adquisición de material de telefonía fixa ou móbil, telefax, etc.
- **Orde interna:** Por outra banda tamén se xestiona e coordina todo o relacionado coa sinalización de carácter informativo, sinalización vial e rotulación en xeral da xerencia así como o control de espazos e autorizacións de uso dos mesmos.

Entre outras, xestínonse e destácanse as seguintes:

Xestión asesoramento e control de mensaxería	7.210
Xestión de avarías e instalación telefónicas	2.796
Xestión de seguros por incidencias	19
Servizo intercentros	12.361
Servizo cidade	2 viaxes día*
Camión mercaderías intercentros	Varias saídas diarias**

* Con 24 paradas en puntos diferentes.

** Segundo a demanda da xerencia: farmacia, esterilización, quirófano, etc.

OUTRAS ACTIVIDADES (Persoal subalterno - mudanzas)

Movementos de material	5.900
Movemento de mobles	2.630

SEGURIDADE E EMERXENCIAS (actividades de autoprotección)

Xefe equipo E.S.I. (xefe grupo conductores)	1
Voluntarios E.S.I.	49
Localización e resolución intervencións ESI	81
Simulacros servizos (prácticas clave 10.000)	73
Prácticas contra incendios (nº asistente)	90
Revisións escaleiras e equipos	345
Teléfonos	63
Sinalización	650
Telefonía móbil revisión e reparación	190
Walkies talkies, revisión e reparación	12
Prácticas de lume real	6

Por outra banda tamén cabe destacar, entre outras:

- A renovación e cambio á nova versión do certificado do sistema de xestión de calidade (UNE-EN-ISO 9001-2015) no apartado de comunicacións e telefonía do servizo. Tamén destacar a participación no certificado de medio ambiente.
- Elaboración dos plans de autoprotección dos centros de saúde da cidade da Coruña que quedaron pendentes do ano anterior e actualización dos plans dos hospitais por novas nos sistemas.

ORTOPRÓTESE E REINTEGRO DE GASTOS

Recursos

HUMANOS

XEFA DE SERVIZO	Dna. Elena Martínez Marzoa	
Xefes de grupo*		4
Xefa de equipo		1
Auxiliar administrativo		1

* Dos 4 xefes de grupo, 2 están na inspección médica.

Funcións

TRAMITACIÓN

- Expedientes ordinarios
- Reclamacións previas
- Propostas pagamento

REINTEGRO DE GASTOS

- Ortoprótases (próteses e vehículos)
- Asistencia sanitaria con medios alleos
- Produtos farmacéuticos
- Asistencia en mutuas
- Axudas por desprazamentos

Actividade

ORTOPRÓTESE	2019	2018
Expedientes tramitados	7.471	8.008
Importe executado	2.163.982	2.078.266

MEDIOS ALLEOS	2019	2018
Expedientes tramitados	29	19
Importe executado	1.673	3.490

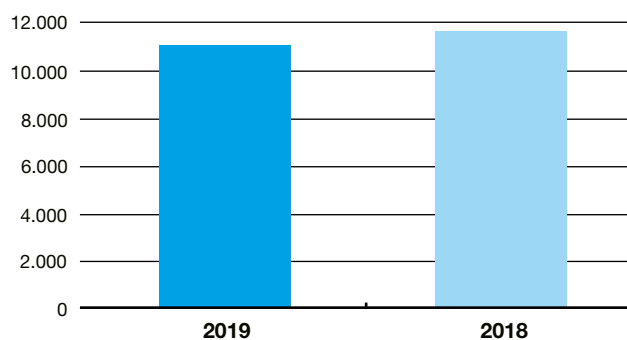
PRODUTOS FARMACÉUTICOS	2019	2018
Expedientes tramitados	33	23
Importe executado	3.050	4.070

MUTUAS	2019	2018
Expedientes tramitados	135	645
Importe executado	40.495	22.359

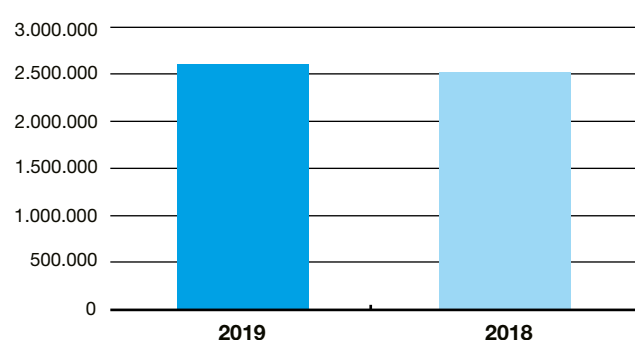
DESPRAZAMENTOS	2019	2018
Expedientes tramitados	3.375	3.139
Importe executado	391.001	415.273

TOTAL REINTEGROS	2019	2018
Expedientes tramitados	11.043	11.834
Importe executado	2.600.201	2.523.458

Expedientes tramitados



Importe executado



OSÍXENO E DIÁLISE

Recursos

HUMANOS

Xefe de sección	Dna. M ^a Luisa Morandeira Caridad	
Xefe de grupo		1
Aux. administrativo		1

Funcións

TRAMITACIÓN:

- Diálise domiciliaria.
- Terapias respiratorias a domicilio.
- Xestión arrendamento volumétricos hospital.
- Control orzamentario.
- Propostas de pagamento.

Actividade

OSÍXENO A DOMICILIO

OSÍXENO	2019	2018
Pacientes/mes	6.495	6.031
Sesións/mes	189.836	175.776

Importe gasto 1.963.882,18 € 1.991.935,10 €

Tarifas nuevo contrato desde el 01/06/2018.

VOLUMÉTRICOS HOSPITAL

VOLUMÉTRICOS	2019	2018
Pacientes anuais	93	97

Importe gasto 7.607,61 € 19.377,73 €

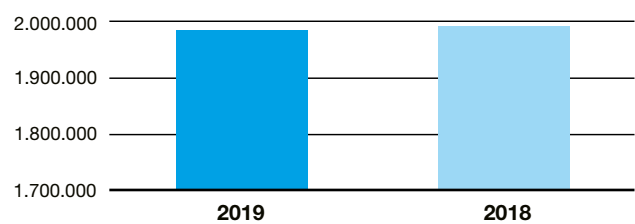
Nueva rebaja tarifas desde 01/06/2018). Arrendamento.

DIÁLISE A DOMICILIO

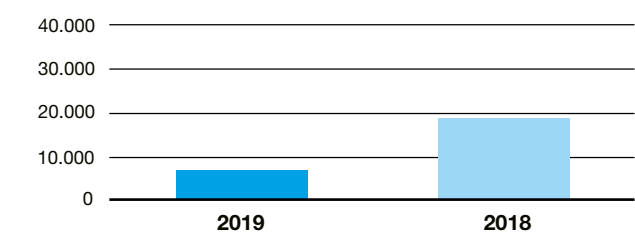
DIÁLISE	2019	2018
Pacientes/mes	76	94
Sesións/mes	2.153	2.352

Importe gasto 1.591.337,64 € 1.657.167,78 €

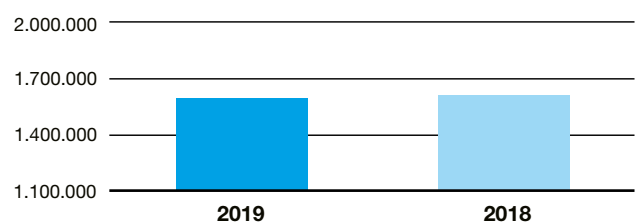
Importe anual osixeno(€)



Importe anual volumétricos (€)



Importe anual diálise (€)



ANÁLISE POR
Servizos estruturais

Dirección de recursos humanos

ÁREA SANITARIA DA CORUÑA E CEE
Memoria 2019

DIRECCIÓN DE RECURSOS HUMANOS

Recursos

HUMANOS

Xefe de servizo retribucións	1	Xefe grupo RR.HH.	4
Xefe de servizo servizo técnico-xurídico	2	Xefe grupo secretaría dirección	1
Xefe de servizo de xestión RR.HH.	1	Grupo técnico f. administrativa	3
Xefe de servizo de avaliación económica e control orzamentario	1	Grupo xestión f. administrativa	2
Xefe de negociado expedient-e	1	Grupo administrativo	7
Xefe de sección de RR.HH.	4	Aux. administrativo	29
Xefe de sección de nóminas	1	Funcionarios (integración)	1
Xefe grupo nóminas	1		

Actividade

MOVEMENTOS DE PERSOAL

Comisións de servizo - alta	131
Comisións de servizo - baixa	93
Reingresso provisional	1
Excedencia coidado fillos	27
Excedencia coidado familiares	5
Invalidez	17
Permisos sen soldo	248
Xubilacións	168
Falecementos	4

CONTRATACIÓN S/NOMEAMENTOS

Vacantes	316
Substitucións	6.508
Acumulacións tarefas	25.211
Servizos Determinados	2
Atención continuada	351
Programas formación	81

TRAMITACIÓN ADMINISTRATIVA

Solicitudes permisos	76.138
Expedientes modificación cadro de persoal	21
Accidentes de traballo	186
Riscos embarazo	92
Riscos lactancia	0
Complementos pensión	79

PROVISIÓN DE PRAZAS

Concursos de méritos facultativos especialistas	
Prazas convocadas facultativos especialistas	32
Expedientes avaliados facultativos especialistas	148
Xefaturas	
Prazas convocadas persoal facultativo	10
Prazas convocadas persoal sanitario	33
Prazas convocadas persoal xestión e servizos	10
Expedientes avaliados xefaturas	120
Reavaliacións resoltas	0
Movilidade interna	
Prazas adxudicadas	318

ABSENTISMO POR IT

Procesos I.T.	5.138
Procesos maternidade	258
Días baixa por IT	203.848
Días substituídos IT	154.753
Días ausencia por maternidade	25.371
Días substituídos maternidade	18.914
Duración media procesos IT	29
Persoas media diaria baixa	444
Importe medio gasto diario	23.409

PUNTO DE ACREDITACIÓN ELECTRÓNICA

Expedición tarxeta electrónica	1.283
--------------------------------	-------

➤ [DIRECCIÓN DE RECURSOS HUMANOS]

RETRIBUCIÓN		ESPAZO DO PROFESIONAL	
Gasto capítulo I	347.791.463	Certificación de servizos prestados	1.315
Nóminas tramitadas	183.573	Certificados INEM	7.123
Incidencias tramitadas	82.144	Certificados INSS	325
Sentenzas abonadas	19	Outros certificados	228
Importe retribucións fixas	211.567.983	Maternidades	172
Importe retribucións variables	29.791.173	Tramitación certificados delitos sexuais	525
Importe retribucións persoal eventual	48.400.260	Paternidade	35
Importe acción social	380.090	Anticipos	16
Cotas patronais seguridade social	57.471.957	Solicitudes informativas xubilacións INSS	318
Traballadores media mes	7.435	Acreditación documental/COTEXO	82.429
		Atención ao usuario	
		(telefónica, consultas, dúbidas...)	23.269
		Atención ao usuario	
		(recepción e asesoramento persoal)	20.680
		Publicación web	254
		E-mails enviados (información)	265
		E-mails consultas e respostas (usuarios)	463
		Acollida a profesionais de novo ingreso	562
		Expedición certificados dixitais	2.354
		Chave 365	759
		E-Saúde	36
		Documentación IRPF (domicilios)	66
		Validación de permisos	9.536
		Tramitación adaptación por saúde	136
		Tramitación adaptacións por maternidade	181
		Expedición tarxetas persoal xubilado	122
		Expedición tarxetas alumnos en prácticas	663

O número de traballadores que cobraron complemento de pensión a decembro de 2019 foi de 77

SERVIZO TÉCNICO XURÍDICO

Recursos

HUMANOS

Xefe servizo técnico	1
Xefe xestión	1
Técnico función administrativa	3

FÍSICOS

O servizo técnico xurídico atópase emprazado na sexta planta do Hotel de Pacientes con dependencia orgánica da dirección de recursos humanos e funcional da Xerencia da Área Sanitaria de A Coruña e Cee.

Actividade

O Servizo Técnico Xurídico (STX) encárgase do **estudo previo e a preparación das resolucións das solicitudes e reclamacións** previas así como a preparación dos informes aos recursos de alzada, ás reclamacións previas á vía laboral e demandas ante a xurisdicción contencioso-administrativa e social que se presenten contra as resolucións da xerencia en materia de recursos humanos, colaborando coa asesoría xurídica do SERGAS.

Prepáranse os antecedentes, dilixéncianse as comunicacións xudiciais e emítense os informes que procedan nas controversias que se susciten no ámbito de RRHH.

Lévase a cabo o estudo previo e preparación das resolucións aos **recursos de reposición** fronte a facturas emitidas pola Xerencia da Área Sanitaria de A Coruña e Cee no caso de existencia de terceiros obrigados ao pagamento no ámbito de RREE.

No STX préstase o **asesoramento e apoio xurídico** aos profesionais agredidos de acordo co Plan e as accións establecidas nos procedementos P-PRL 04 e P-PRL 20 (Plan Específico para a prevención da violencia externa na Área Sanitaria da Coruña e Cee). Ofrecese o apoio xurídico sobre todo no caso de que o profesional agredido estea decidido a denunciar os feitos, dando coñecemento dos feitos ao Ministerio Fiscal.

Aténdese no STX á xestión legal dos trámites xurídicos ligados á actividade asistencial do Complexo Hospitalario de A Coruña e de Atención Primaria e asume dende finais do ano 2018 as funcións do **Gabinete de Medicina Legal**. Neste senso organiza e coordina a colaboración cos órganos da Administración de Xustiza, prestando apoio médico-legal ao persoal da Área Sanitaria.

A tarefa de medicina legal céntrase en todas aquelas cuestións de afectación médico-legal nos ámbitos das xurisdicións civil, penal e contencioso administrativa, así coma a cooperación coas distintas administracións públicas atendendo as diferentes peticións xurídicas (demandas, peritaxes, testificacións, identificacións, copia de historia clínica e documentación clínica aos xulgados...).

Remítense diariamente dende o STX os partes de agresións por violencia de xénero de Atención Primaria ao xulgado correspondente.

Como usuario con perfil de centro na plataforma telemática do programa de **Reclamacións de Responsabilidade Patrimonial (RRPP)** da Consellería de Sanidade, recíbense e tramítanse as solicitudes a petición dos instrutores dos expedientes destas reclamacións por supostos danos derivados de asistencia sanitaria. Así mesmo instrúense no STX os expedientes de reclamacións de responsabilidade patrimonial por danos materiais ou persoais de menor contía.

Así mesmo elabóranse **informes** sobre aspectos xurídicos de cuestións formuladas por distintas Unidades Hospitalarias e de Atención Primaria no ámbito da súa competencia.

Resolucións a reclamacións	281
Informes a recursos de alzada	109
Peticións xulgado	592
Reclamacións de RRPP	98
Procesos PEVE	72
Partes de lesións	690
Recursos de reposición facturación	213
Total de HC	483

ACTIVIDADE
Científica e docente

ÁREA SANITARIA DA CORUÑA E CEE
Memoria 2019

ACTIVIDADE CIENTÍFICA Y DOCENTE 2019

Pág.

Pág.

315 **Actividade científica**

316 ENSAYOS CLÍNICOS Y PROYECTOS
DE INVESTIGACIÓN

318 PROPIEDAD INTELECTUAL

319 PUBLICACIONES

371 **Actividade docente**

372 PRÓLOGO

373 DOCENCIA NA XERENCIA
DA ÁREA SANITARIA DA CORUÑA
E CEE

375 ORGANIZACIÓN DEL GRADO
DE MEDICINA

377 PROYECTO AULA MIR 0

378 FORMACIÓN ESPECIALIZADA

379 PLANIFICACIÓN DE ACTIVIDADES
Y CURSOS COMISIÓN
DE DOCENCIA

386 UNIDADE DE FORMACIÓN
DE ENFERMARÍA ANO 2019

ACTIVIDADE

Científica e docente

Actividade Científica

ÁREA SANITARIA DA CORUÑA E CEE

Memoria 2019

ENSAYOS CLÍNICOS Y PROYECTOS DE INVESTIGACIÓN**ENSAYOS CLÍNICOS****Estudios nuevos 2019***Fundación Profesor Novoa Santos-A CORUÑA*

Ensayos clínicos	94
Observacionales	38
TOTAL	132

Estudios activos 2019*Fundación Profesor Novoa Santos-A CORUÑA*

Ensayos clínicos	441
Observacionales	240
TOTAL	681

Estudios nuevos 2019 por servicio y tipo

	EECC	Observacional	TOTAL
Alergias	0	1	1
Cardiología	6	4	10
Cardiología Infantil	1	0	1
Cirugía Torácica	2	0	2
Cirugía Vasculat	0	1	1
Digestivo	4	3	7
Endocrinología	7	0	7
Farmacía	0	2	2
Hematología	8	3	11
Medicina Interna	4	6	10
Nefrología	2	0	2
Neumología	0	1	1
Neurología	2	6	8
Neuroradiología	0	1	1
Oncología	33	6	39
Pediatría	0	1	1
Reumatología	20	3	23
ULM	1	0	1
Urología	4	0	4

Estudios independientes nuevos 2019

	EECC	Observacional	TOTAL
INDEPENDIENTES			
Intramuros	1	1	
Extramuros	3	9	
TOTAL	4	10	14

➤ [ENSAYOS CLÍNICOS Y PROYECTOS DE INVESTIGACIÓN]

PROYECTOS INVESTIGACIÓN CAPTADOS EN 2019

Convocatoria	Servicio o grupo investigación	Proyectos captados	Importe total captado
MINECO-ISCIII	TOTAL	5	829.152,50
	Reumatología	2	264.082,50
			215.380,00
	Microbiología	1	183.920,00
	CellCOM	1	111.320,00
	Cardiopatía estructural y congénita	1	54.450,00
Entidades privadas	TOTAL	6	352.355,00
	U. insuficiencia cardíaca y trasplante cardíaco	1	68.355,00
	Microbiología	2	184.000,00
	Grupo investigación plasticidad epitelial	1	70.000,00
	Grupo cardiopatía isquémica, cardiología intervencionista e imagen y función cardíaca	2	30.000,00
	TOTAL	13	1.181.507,50

PROPIEDAD INTELECTUAL

SOLICITUDES PROPIEDAD INDUSTRIAL

SOLICITUD INTERNACIONAL

PCT/EP2019/081522

«Compounds that selectively and effectively inhibit hakai-mediated ubiquitination as anti-cancer drugs» (Angélica Figueiroa, Olaia Antía Martínez, Raquel Carballo, Alba Casas, Federico Gago, Álvaro Cortés). Grupo de Investigación Plasticidad Epitelial y Metástasis. Titularidad: Fundación Profesor Novoa Santos; Universidad de Alcalá.

PATENTES EUROPEAS

EP193082204.6

«Live attenuated vaccines» (Germán Bou, Mirian Moscoso, Juan Andrés Vallejo, Patricia García, María Clara Póvoa). Grupo de Investigación de Microbiología. Titularidad: Servizo Galego de Saúde; Fundación Profesor Novoa Santos.

EP19382850.6

«Prótesis cardiaca biológica» (Víctor Bautista) Grupo de investigación de cardiopatía estructural y congénita. Titularidad: Servizo Galego de Saúde.

PATENTE ESPAÑOLA

P201930367

«Composición para el tratamiento de los efectos secundarios de la radioterapia y/o quimioterapia» (María Dolores Mayán, Marina Rodríguez-Candela, Benigno Acea, Carlota Czeszkowa Díaz, Eduardo Fonseca Capdevila, Marta Varela, Luis Barrio, Adela Escuder) Grupo de Investigación Comunicación Celular (CELLCOM). Titularidad: Fundación Profesor Novoa Santos, Servizo Galego de Saúde, Universidade da Coruña y la Fundación para la Investigación Biomédica del Hospital Ramón y Cajal.

P201930708

«CX43 peptide fragments for use as senolytic agents» (María Dolores Mayán, Marta Varela, Eugenio Vázquez, Jose Luis Mascareñas, Soraya Learte, Alejandro Castro, Elena Pazos, José Ramón Caeiro) Grupo de Investigación en Comunicación Celular (CELLCOM). Titularidad: Fundación Profesor Novoa Santos, Universidade da Coruña, Universidade de Santiago de Compostela, Servizo Galego de Saúde.

Modelo de Utilidad: U201931378

«Dispositivo para la protección de pacientes en una mesa de operaciones» (María de Carrillo). Servicio de Anestesiología, Complejo Hospitalario Universitario A Coruña. Titularidad: Servizo Galego de Saúde.

Diseño Industrial Comunitario: 006708822-0001

«Dispositivo para la protección de pacientes en una mesa de operaciones» (María de Carrillo). Servicio de Anestesiología, Complejo Hospitalario Universitario A Coruña. Titularidad: Servizo Galego de Saúde.

PUBLICACIONES

ALERGIA

Argiz, L.; Fernández De Alba, I; Machinena, A.; Bracamonte, T.; Prieto, A.; Garriga, T.; Garriga, T.; Vila, L.; González, P.; Moure, J. D.; Infante, S.; Vázquez-Ortiz, M. «Spanish children with acute FPIES usually tolerate all other food groups». *Allergy*. F.I.: 6,048. Q1.

Rial, M. J.; Parra, A.; Navarro, B.; Lleonart, R.; Boronat, A.; Justicia, J. L. «Nasal provocation test and immunological changes after 1 year treatment with a dermatophagoides pteronyssinus allergoid associated with microcrystalline tyrosine, in patients with allergic rhinitis». *Allergy*. F.I.: 6,048. Q1.

Rial, M. J.; Rodrigo-Muñoz, J. M.; Sastre, B.; Del Pozo, V; Sastre, J. «Stability of serum microRNAs as a diagnostic biomarker in asthma». *Allergy*. F.I.: 6,048. Q1.

Sabate, M.; Ferrer, M.; Azofra, J.; Díaz Donado, M. C.; Gaig, P.; Herrera-Lasso, V; Labrador-Horrillo, M.; Guilarte, M.; Sala-Cunill, A.; Baeza, M. L.; Baeza, M. L.; Veleiro, B. «Angioedema

in patients with chronic spontaneous urticaria is not so mild». *Allergy*. F.I.: 6,048. Q1.

Tabar, A., I; Meseguer-Arce, J.; Sánchez-Guerrero, I; Martín-Lazarro, J.; Torres-Jaen, M. J.; Pujadas-Clar, D.; Rodríguez-Lantarón, M.; Linares-Mata, T.; Andrés-López, B.; De-Luque-Pinana, V; Delgado-Romero, J.; Dalmau-Duch, G.; Iriarte-Sotes, P.; Fernández-Parra, B.; Moreno-Escobosa, C.; Plaza-Martín, A. M.; Florido-López, J. F.; Cardona-Dhal, V; Bartra-Tomás, J.; Ibero-Iborra, M.; Rico-Díaz, M. A.; Bernedo-Belar, N.; Marcos-Bravo, C.; Abellán-Alemán, A.; Posadas-Miranda, T.; Cancelliere Fernández, N.; Soler-López, B.; González de Olan, D. «Comparison of the cost of illness during symptomatic treatment and specific immunotherapy, in patients with allergic asthma to mites: The itaca study». *Allergy*. F.I.: 6,048. Q1.

ANATOMÍA PATOLÓGICA

Barge-Caballero, Gonzalo; Pardo-Martínez, Patricia; Barge-Caballero, Gonzalo; Pardo-Martínez, Patricia; Barge-Caballero, Gonzalo; López-Bargiela, Paula; Pombo-Otero, Jorge. «Quadriceps tendon rupture in wild-type transthyretin amyloidosis (ATTRwt)». *European Heart Journal*. F.I.: 24,889. D1.

Constanso, I.; Núñez, L.; Hermida-Prieto, M.; Marron-Linares, G. M.; Álvarez-López, E.; Suárez-Fuentetaja, N.; Barge-Caballero, E.; Paniagua-Martín, M. J.; Barge-Caballero, G.; Couto-Mallón, D.; Grille-Cancela, Z.; Blanco-Canosa, P.; Vázquez-Rodríguez, J. M.; Crespo-Leiro, M. G.; Pombo-Otero, J. «Serum microRNA-181a-5p expression pattern correlates with acute cellular rejection in heart transplantation». *European Heart Journal*. F.I.: 24,889. D1.

Constanso, I.; Núñez, L.; Hermida-Prieto, M.; Marron-Linares, G. M.; Álvarez-López, E.; Suárez-Fuentetaja, N.; Barge-Caballero, E.; Paniagua-Martín, M. J.; Barge-Caballero, G.; Couto-Mallón, D.; Grille-Cancela, Z.; Blanco-Canosa, P.; Vázquez-Rodríguez, J. M.; Crespo-Leiro, M. G.; Pombo-Otero, J. «Serum microRNA-181a-5p expression pattern correlates with acute cellular rejection in heart transplantation». *European Heart Journal*. F.I.: 24,889. D1.

Doménech, Nieves; Blanco, Francisco J.; Centeno Cortés, Alberto; Rivadulla Fernández, Casto; Álvarez Jorge, Ángel; Sánchez Ibáñez, Jacinto; Rendal Vázquez, Esther. «Intraneural IFG-1 in Cryopreserved Nerve Isografts Increase Neural Regeneration and Functional Recovery in the Rat Sciatic Nerve». *Neurosurgery*. F.I.: 4,605. D1.

Barriales-Villa, Roberto; Barriales-Villa, Roberto; Pablo Ochoa, Juan; Luis Santome-Collazo, José; Mosquera-Reboredo, Juan; Monserrat, Lorenzo; Pablo Ochoa, Juan; Luis Santome-Collazo, José; Monserrat, Lorenzo; Mosquera-Reboredo, Juan; Cao-Vilarino, Mercedes; Cao-Vilarino, Mercedes. «First Reported Case of Fabry Disease Caused by a Somatic Mosaicism in the GLA Gene». *Revista Española de Cardiología*. F.I.: 5,078. Q1.

Suárez-Fuentetaja, Natalia; Barge-Caballero, Eduardo; Doménech, Nieves; Moreda-Santamaria, Lucía; Paniagua-Martín, María J.; Barge-Caballero, Gonzalo; Couto-Mallón, David; Grille-Cancela, Zulaika; Blanco-Canosa, Paula; Manuel Vázquez-Rodríguez, José; Crespo-Leiro, María G.; Barge-Caballero, Eduardo; Bayes-Genis, Antoni; Doménech, Nieves; Paniagua-Martín, María J.; Barge-Caballero, Gonzalo; Couto-Mallón, David; Grille-Cancela, Zulaika; Blanco-Canosa, Paula; Muñiz,

Fuente: SCOPUS

➤ [ANATOMÍA PATOLÓGICA]

Javier; Manuel Vázquez-Rodríguez, José; Crespo-Leiro, María G.; Solla-Buceta, Miguel; Estévez-Cid, Francisco; Cuenca-Castillo, José J.; Pombo-Otero, Jorge; Muñiz, Javier. «Circulating Galectin-3 Following Heart Transplant: Long-term Dynamics and Prognostic Value». *Revista Española de Cardiología*. F.I.: 5,078. Q1.

Escalante Pérez, María; Concha López, Ángel; Escalante Pérez, María; Otero Alen, Begona; Concha López, Ángel; Hermida Romero, María Teresa; Otero Alen, Begona; Álvarez Martínez, Monica; Concha López, Ángel; Fernández Prado, Ricardo; De la Torre Bravos, Mercedes. «Detection of lymph node metastasis in lung cancer patients using a one-step nucleic acid amplification assay: a single-centre prospective study». *Journal of Translational Medicine*. F.I.: 4,098. Q2.

Núñez, Lucía; Marron-Linares, Grecia M.; Álvarez-López, Eloy; Suárez-Fuentetaja, Natalia; Muñiz, Javier; Hermida-Prieto, Manuel; Crespo-Leiro, María G.; Barge-Caballero, Eduardo; Jesús Paniagua-Martín, María; Manuel Vázquez-Rodríguez, Jos; Pombo, Jorge. «AGT haplotype in ITGA4 gene is related to antibody-mediated rejection in heart transplant patients». *Plos One*. F.I.: 2,776. Q2.

Alzate Amaya, Fabian; Invencio da Costa, Liliانا F.; Martínez Moran, Alejandro; Álvarez Rodríguez, Roberto; Alzate Amaya, Fabian; Invencio da Costa, Liliانا F.; Martínez Moran, Alejandro; Álvarez Rodríguez, Roberto. «Unusual Nasal Insufficiency in an Infant: What's Behind the Nostril?». *Annals of Otolaryngology and Laryngology*. F.I.: 1,458. Q3.

Elpidio García-Granja, Pablo; Pombo-Otero, Jorge; Barriales-Villa, Roberto. «Isolated right ventricle endomyocardial fibrosis. An increasingly frequent disease in Spain». *Medicina Clínica*. F.I.: 1,277. Q3.

Fernández-Vázquez, José; Del Pozo Losada, Jesús; Sacristan-Lista, Felipe. «Pyogenic granuloma over the venous component of a mixed vascular malformation». *Journal of Cutaneous Pathology*. F.I.: 1,524. Q3.

Iglesias-Pena, Nicolás; Martínez-Campayo, Nieves; Meilan-Sánchez, Iago; Paradela, Sabela; Fonseca, Eduardo; López-Solache, Laura; Teresa Yebra-Pimentel, María; Balboa-Barreiro, Vanesa; Fonseca, Eduardo. «Incidence rate and clinicopathological features of 62 atypical fibroxanthomas in a North-Western Spanish population». *Australasian Journal of Dermatology*. F.I.: 1,701. Q3.

Trivino, Vanessa; Fidalgo, Olga; Juane, Antia; Cordido, Fernando; Pombo, Jorge. «Gonadotrophin-releasing hormone agonist-induced pituitary adenoma apoplexy and casual finding of a parathyroid carcinoma: A case report and review of literature». *World Journal of Clinical Cases*. F.I.: 1,153. Q3.

Galed-Placed, Ignacio; López-Solache, Laura; Reguera-Arias, Ana. «Solitary Fibrous Tumor of the Tongue: Cytopathologic Fine Needle Aspiration Findings». *Journal of Cytology*. F.I.: 0,680. Q4.

Valdivielso Cortazar, Eduardo; Yáñez López, Jesús Ángel; Veiga Barreiro, Jesús Alberto. «Endoscopically diagnosed systemic mastocytosis». *Revista Española de Enfermedades Digestivas*. F.I.: 1,632. Q4.

Antolín, Silvia; Calvo, Lourdes; Acea, Benigno; Albaina, Luis; Concha, Ángel; Santiago, Paz; Mosquera, Joaquín J.; Ramón Varela, José; Soler, Rafaela. «Primary systemic therapy in HER2-positive operable breast cancer using trastuzumab and chemotherapy: efficacy data, cardiotoxicity and long-term follow-up in 142 patients diagnosed from 2005 to 2016 at a single institution». *Breast Cancer-Targets and Therapy*.

ANESTESIA

Gómez-Rios, M. A.; Freire-Vila, E.; Pita-Fernández, S. «The Totaltrack (TM) video laryngeal mask: an evaluation in 300 patients». *Anaesthesia*. F.I.: 5,879. Q1.

Gómez-Rios, Manuel A.; Freire-Vila, Enrique; Gómez-Rios, Manuel A.; Freire-Vila, Enrique; Gómez-Rios, Manuel A.; Freire-Vila, Enrique; Calvo-Vecino, José M. «Use of the Totaltrack VLM as a rescue device following failed tracheal intubation». *European Journal of Anaesthesiology*. F.I.: 3,979. Q1.

López, S. «The LMA((R)) Protector(TM) in anaesthetised, non-paralysed patients: a multicentre prospective observational study». *Anaesthesia*. F.I.: 5,879. Q1.

Lozano-Balseiro, María; Martínez-Bendayan, Isaac; Pato-López, Óscar; De la Torre-Bravos, Mercedes; Fynn-Thompson, Francis; Bautista-Hernández, Víctor. «Successful Combined Bilateral Lung Transplant and Congenital Heart Disease Repair in a Pediatric Patient». *Revista Española de Cardiología*. F.I.: 5,078. Q1.

➤ [ANESTESIA]

Pérez-de-Lis, M. «Systemic phenotype of sarcoidosis associated with radiological stages. Analysis of 1230 patients». *European Journal of Internal Medicine*. F.I.: 3,660. Q1.

Abad-Gurumeta, Alfredo; Gómez-Rios, Manuel A.; Gómez-Rios, Manuel A.; Gómez-Rios, Manuel A.; Calvo-Vecino, José M. «Intravenous dexmedetomidine: can it modulate the effects of inflammation, or is it only an antinociceptive agent?». *Minerva Anestesiológica*. F.I.: 2,840. Q2.

Álvarez, Felisa; Fernández, Laura. «Preoperative predictive model for acute kidney injury after elective cardiac surgery: a prospective multicenter cohort study». *Minerva Anestesiológica*. F.I.: 2,840. Q2.

Bautista-Hernández, Víctor; Quintans-Lado, José; Lozano-Balseiro, María; Martínez-Bendayan, Isaac; Rama-Maceiras, Pablo; Martínez-Puente, Socorro; Otero-González, Isabel; De la Torre-Bravos, Mercedes. «Combined bilateral lung transplantation and congenital heart disease repair in a pediatric patient». *Cirugía Cardiovascular*. F.I.: 2,885. Q2.

Casans-Frances, Ruben; Roberto-Alcacer, Ana T.; Gómez-Rios, Manuel A.; Calvo-Vecino, José M. «The importance of trial sequential analysis in the evaluation of the results of a meta-analysis». *Minerva Anestesiológica*. F.I.: 2,840. Q2.

Gómez-Rios, Manuel A.; Gómez-Rios, Manuel A.; Gómez-Rios, Manuel A.; Casans-Frances, Ruben; Abad-Gurumeta, Alfredo. «Improving perioperative outcomes in the frail elderly patient». *Minerva Anestesiológica*. F.I.: 2,840. Q2.

Ángel Gómez-Rios, Manuel; Freire-Vila, Enrique; Barreto-Calvo, Purísima; Ángel Gómez-Rios, Manuel; Ángel Gómez-Rios, Manuel; Freire-Vila, Enrique; Abad-Gurumeta, Alfredo; María Calvo-Vecino, José. «Use of Totaltrack VLM as a rescue device after failed ventilation and tracheal intubation with LMA Fastrach in emergent difficult airways». *Journal of Clinical Anesthesia*. F.I.: 1,818. Q3.

Ángel Gómez-Rios, Manuel; Ángel Gómez-Rios, Manuel; Ángel Gómez-Rios, Manuel; Casans-Frances, Ruben; Ripolles-Melchor, Javier; Abad-Gurumeta, Alfredo; María Calvo-Vecino, José. «Endotracheal intubation in the prehospital settings». *American Journal of Emergency Medicine*. F.I.: 1,290. Q3.

Ángel Gómez-Rios, Manuel; Ángel Gómez-Rios, Manuel; Ángel Gómez-Rios, Manuel; María Calvo-Vecino, José. «Airway

management in a prehospital combat setting». *American Journal of Emergency Medicine*. F.I.: 1,290. Q3.

Fernández Martín, María T.; López Álvarez, Servando; Sanlloriente Sebastián, Rodrigo. «Serratus anterior plane block for upper abdominal incisions has been previously reported». *Anaesthesia and Intensive Care*. F.I.: 1,702. Q3.

Gómez-Rios, M. A.; Gómez-Rios, M. A.; Gómez-Rios, M. A. «Airway management in intensive care units». *Medicina Intensiva*. F.I.: 1,982. Q3.

Casans-Frances, R.; Martínez-Mejía, T. A.; Roberto-Alcacer, A. T.; Gómez-Rios, M. A. «Model of conversion of analogical fibroscope to digital wireless fibroscope». *Revista Española de Anestesiología y Reanimación*.

Gómez-Rios, M. A.; Sastre-Rincon, J. A.; Mariscal-Flores, M.; Gómez-Rios, M. A.; Gómez-Rios, M. A.; Sastre-Rincon, J. A.; Mariscal-Flores, M. «Is direct laryngoscopy dead? Long live the video laryngoscopy». *Revista Española de Anestesiología y Reanimación*.

Gómez-Rios, M. A. «Claves para optimizar la eficiencia de un bloque quirúrgico». *Revista Española de Anestesiología y Reanimación*.

Gómez-Rios, Manuel A. «Postoperative Outcomes Within Enhanced Recovery After Surgery Protocol in Elective Total Hip and Knee Arthroplasty. POWER.2 Study: Study Protocol for a Prospective, Multicentre, Observational Cohort Study». *Turkish Journal of Anaesthesiology and Reanimation*.

Invencio da Costa, L. F.; Alzate Amaya, F.; González Poggioli, N.; Barreto Calvo, P. C. «Tracheal rupture after orotracheal intubation, based on a clinical case». *Revista Española de Anestesiología y Reanimación*.

AT. PRIMARIA

Grana Suárez, B.; Molina, A.; Mosquera, J.; Liste, R.; Reboledo, C.; Gómez-Randulfe, I.; Cordeiro, P.; Coroas, O.; Martínez, A.; Lado, M.; Forjan, M.; Deben, M. «Socio-demographic characteristics and quality of life analysis of cancer survivors followed at a primary care center». *Annals of Oncology*. F.I.: 14,196. D1.

CARDIOLOGÍA

Akhtar, M.; Rangel-Sousa, D.; Elliott, P. M.; Palomino-Doza, J.; Achaga, X. Arana; Bilinska, Z.; Golvano, E. Zamarreno; Clement, V.; Navarro Penalver, M.; Barriales-Villa, R.; Charron, P.; Yotti, R.; Zorio, E.; Jiménez-Jaimez, J.; García-Pavia, P. «Predictors of adverse cardiovascular events in patients with truncating variants in the filamin c (flnc) gene». *European Heart Journal*. F.I.: 24,889. D1.

Barge-Caballero, Eduardo. «Cardiac implantable electronic devices with a defibrillator component and all-cause mortality in left ventricular assist device carriers: results from the PCHF-VAD registry». *European Journal of Heart Failure*. F.I.: 12,129. D1.

Barge-Caballero, Gonzalo; Barge-Caballero, Eduardo; Crespo-Leiro, María G.; Barge-Caballero, Gonzalo; Barge-Caballero, Eduardo; Crespo-Leiro, María G.; Gargallo-Fernández, Paula. «Popeye's sign, heart disease, and amyloidosis». *Lancet*. F.I.: 53,254. D1.

Barge-Caballero, Gonzalo; Pardo-Martínez, Patricia; Barge-Caballero, Gonzalo; Pardo-Martínez, Patricia; Barge-Caballero, Gonzalo; López-Bargiela, Paula; Pombo-Otero, Jorge. «Quadriceps tendon rupture in wild-type transthyretin amyloidosis (ATTRwt)». *European Heart Journal*. F.I.: 24,889. D1.

Barriales-Villa, Roberto; Fernández-Fernández, Xusto; Monserrat, Lorenzo. «The impact of diabetes mellitus on the clinical phenotype of hypertrophic cardiomyopathy». *European Heart Journal*. F.I.: 24,889. D1.

Barriales-Villa, Roberto; Larranaga-Moreira, José M.; Barriales-Villa, Roberto; Ochoa, Juan P. «Letter by Barriales-Villa et al Regarding Article, "Development and Validation of a New Risk Prediction Score for Life-Threatening Ventricular Tachyarrhythmias in Laminopathies"». *Circulation*. F.I.: 18,881. D1.

Barriales-Villa, Roberto. «Development of a Novel Risk Prediction Model for Sudden Cardiac Death in Childhood Hyper-

Rato Barrigoto, Cleide Luis das Neves; Tung-Chen, Yale; Villen-Villegas, Tomás; Suárez-García, Patricia; De la Calle-Prieto, Fernando. «Lung ultrasound in the diagnosis of radio-ocult pneumonia in the returned traveller: a case of measles pneumonia». *Medical Ultrasonography*. F.I.: 1,512. Q3.

trophic Cardiomyopathy (HCM Risk-Kids)». *Jama Cardiology*. F.I.: 11,866. D1.

Briongos Figuero, S.; Estévez, A.; Muñoz-Aguilera, R.; Pérez, M. L.; Martínez-Ferrer, J. B.; Álvarez-Costa, L.; Anguera, I.; García, E.; Pérez-Lorente, F.; Porres, J. M.; Pérez-Villascastin, J. M.; Rodríguez, J. C. «One-year outcomes of heart failure patients undergoing cardiac resynchronization therapy using adaptivCRT algorithm». *European Heart Journal*. F.I.: 24,889. D1.

Briongos Figuero, S.; Estévez, A.; Muñoz-Aguilera, R.; Pérez, M. L.; Martínez-Ferrer, J. B.; García, E.; Vinolas, X.; Arenal, A.; Alzueta, J. B.; Basterra, N.; Lozano, I. «Prognostic value of NYHA functional class in heart failure patients undergoing primary prevention implantable cardioverter defibrillator therapy». *European Heart Journal*. F.I.: 24,889. D1.

Casas, G.; Oristrell, G.; Limeres, J.; Sao-Aviles, A.; Evangelista, A.; Ferreira-González, I.; Rodríguez-Palomares, J. F.; Barriales, R.; García-Pavia, P.; Diez, C.; Zorio, E.; Villacorta, E.; De Antonio, M.; García-Pinilla, J. M.; Valverde, M. «Predictors of systemic embolisms in a large cohort of left ventricular noncompaction patients». *European Heart Journal*. F.I.: 24,889. D1.

Constanso, I.; Núñez, L.; Hermida-Prieto, M.; Marron-Linares, G. M.; Álvarez-López, E.; Suárez-Fuentetaja, N.; Barge-Caballero, E.; Paniagua-Martín, M. J.; Barge-Caballero, G.; Couto-Mallón, D.; Grille-Cancela, Z.; Blanco-Canosa, P.; Vázquez-Rodríguez, J. M.; Crespo-Leiro, M. G.; Pombo-Otero, J. «Serum microRNA-181a-5p expression pattern correlates with acute cellular rejection in heart transplantation». *European Heart Journal*. F.I.: 24,889. D1.

Crespo-Leiro, M. G. María G.; Barge-Caballero, E.; Raquel López-Vilella, R. L. V.; Almenar-Bonet, L.; López Granados, A. L. G. Amador; Carrasco Avalos, F.; Mirabet-Pérez, S.; Diez-López, C.; Segovia-Cubero, J.; González-Vilchez, F.; Rangel-Sousa, D.; Blasco-Peiro, T.; De La Fuente-Galan, L.; Díaz-Mo-

➤ [CARDIOLOGÍA]

lina, B.; Zatarain-Nicolás, E. «Use of idarucizumab to reverse the anticoagulant effect of dabigatran in cardiac transplant surgery. a multicentric experience in spain». *European Journal of Heart Failure*. F.I.: 12,129. D1.

Crespo-Leiro, María G. «An integrated molecular diagnostic report for heart transplant biopsies using an ensemble of diagnostic algorithms». *Journal of Heart and Lung Transplantation*. F.I.: 8,578. D1.

Crespo-Leiro, María G. «Acute heart failure congestion and perfusion status - impact of the clinical classification on in-hospital and long-term outcomes; insights from the ESC-EORP-HFA Heart Failure Long-Term Registry». *European Journal of Heart Failure*. F.I.: 12,129. D1.

Crespo-Leiro, María G. «Sacubitril/valsartan eligibility and outcomes in the ESC-EORP-HFA Heart Failure Long-Term Registry: bridging between European Medicines Agency/Food and Drug Administration label, the PARADIGM-HF trial, ESC guidelines, and real world». *European Journal of Heart Failure*. F.I.: 12,129. D1.

Crespo-Leiro, María G. «Y Effects of Serelaxin in Patients with Acute Heart Failure». *New England Journal of Medicine*. F.I.: 70,670. D1.

D'Alfonso, M. G.; Olivotto, J.; Mori, F.; Peteiro, J.; Monserrat, L.; Fernández, X.; De Azevedo Bellagamba, C. C.; Torres, M. A. R.; Re, F.; Tesic, M.; Djordjevic-Dikic, A.; Beleslin, B.; Cotrim, C.; Ciampi, Q.; Picano, E. «The prognostic meaning of a reduced reserve of left ventricular force during exercise in hypertrophic cardiomyopathy». *European Heart Journal*. F.I.: 24,889. D1.

Depasquale, E.; Hall, S.; Crespo-Leiro, M.; Kao, A.; Teuteberg, J.; Hiller, D.; Yee, J. «Combination of Cell-Free DNA with Gene-Expression Profiling in the Diagnosis of Acute Rejection». *Journal of Heart and Lung Transplantation*. F.I.: 8,578. D1.

Leiro, María G. Crespo. «Exercise training in patients with ventricular assist devices: a review of the evidence and practical advice. A position paper from the Committee on Exercise Physiology and Training and the Committee of Advanced Heart Failure of the Heart Failure Association of the European Society of Cardiology». *European Journal of Heart Failure*. F.I.: 12,129. D1.

López Sainz, A.; Granato, C. H.; Rodríguez-Palomares, J. F.; Evangelista, A.; Azqueta, M.; Barros, A. J.; Mosquera, V.; Ló-

pez-Ayerbe, J.; Calvo, F.; Fernández Tarrío, R.; Revilla, A.; Potocnik, M.; Fresneda, P. C.; Forteza, A.; Gil Albarova, O. «Something is moving in acute aortic syndrome management and mortality. Results of Spanish registry of acute aortic syndrome (RESA-III)». *European Heart Journal*. F.I.: 24,889. D1.

López-Sendon, José Luis; Peteiro, Jesús. «Baseline Characteristics and Risk Profiles of Participants in the ISCHEMIA Randomized Clinical Trial». *Jama Cardiology*. F.I.: 11,866. D1.

Minguito Carazo, C.; Gómez Bueno, M.; Almenar Bonet, L.; Barge Caballero, E.; Crespo-Leiro, M. G.; González Vilchez, F.; Delgado Jiménez, J. F.; Arizon Del Prado, J. M.; Sousa Casanovas, I.; Mirabet Pérez, S.; González Costello, J.; Sobrino Marquez, J. M.; Pérez-Villa, F.; Díaz Molina, B.; Rabago Juan-Aracil, G. «Malignancy after Heart Transplantation: Difference in incidence and prognosis between genders. Data from the Spanish post-Heart Transplant Tumor Registry». *European Heart Journal*. F.I.: 24,889. D1.

Ortiz Bautista, C. D.; Muñoz García, J.; González-Vilchez, F.; Segovia Cubero, J.; Crespo Leiro, M. G.; López Vilella, R.; González Costelo, J.; Roig Minguel, E.; Arizon Del Prado, J. M.; Sobrino Marquez, J. M.; Garrido Bravo, I. P.; Delgado Jiménez, J. F. «Clinical Utility of the IMPACT Score for Mortality Prediction after Heart Transplantation: External Validation Study». *Journal of Heart and Lung Transplantation*. F.I.: 8,578. D1.

Ortiz-Bautista, C.; Muñoz García, J.; González-Vilchez, F.; Segovia Cubero, J.; Crespo-Leiro, M. G.; López-Viella, R.; González-Costello, J.; Roig Minguel, E.; Arizon Del Prado, J. M.; Sobrino Marquez, J. M.; Garrido Bravo, I. P.; Delgado Jiménez, J. F. «Clinical utility of the IMPACT score for mortality prediction after heart transplantation: external validation study». *European Journal of Heart Failure*. F.I.: 12,129. D1.

Reeve, J.; Kim, D. H.; Parkes, M.; Halloran, P. F.; Crespo-Leiro, M. G.; Kobashigawa, J.; Potena, L.; Deng, M.; Cadeiras, M.; Depasquale, E. C.; Loupy, A.; Macdonald, P.; Zuckermann, A.; Aliabadi, A. Z.; Goekler, J. «Molecular Microscope Determinants of Graft Survival in the INTERHEART Study». *Journal of Heart and Lung Transplantation*. F.I.: 8,578. D1.

Suay-Corredera, Carmen; Pricolo, María R.; Herrero-Galan, Elias; Velazquez-Carreras, Diana; Sánchez-Ortiz, David; Domínguez, Fernando; Alegre-Cebollada, Jorge; Frisso, Giulia; García-Giustiniani, Diego; Monserrat, Lorenzo; Delgado, Javier; Serrano, Luis; Vilches, Silvia; Barriales-Villa, Roberto; García-Pavia, Pablo. «Exploring Haploinsufficiency Drivers in

➤ [CARDIOLOGÍA]

a Set of cMyBP-C Missense Mutations Causing Hypertrophic Cardiomyopathy». *Circulation Research*. F.I.: 15,862. D1.

Barge-Caballero, Eduardo; Crespo-Leiro, María G.; Muñiz, Javier. «Use of Intra-aortic Balloon Pump as a Bridge to Heart Transplant in Spain: Results From the ASIS-TC Study». *Revista Española de Cardiología*. F.I.: 5,078. Q1.

Barge-Caballero, Eduardo; Crespo-Leiro, María G.; Barge-Caballero, Eduardo; Crespo-Leiro, María G. «Nutritional Risk in Patients With Advanced Heart Failure. We Know How to Detect It but Can We Correct It?». *Revista Española de Cardiología*. F.I.: 5,078. Q1.

Barriales-Villa, Roberto; Barriales-Villa, Roberto; Pablo Ochoa, Juan; Luis Santome-Collazo, José; Mosquera-Reboredo, Juan; Monserrat, Lorenzo; Pablo Ochoa, Juan; Luis Santome-Collazo, José; Monserrat, Lorenzo; Mosquera-Reboredo, Juan; Cao-Vilarino, Mercedes; Cao-Vilarino, Mercedes. «First Reported Case of Fabry Disease Caused by a Somatic Mosaicism in the GLA Gene». *Revista Española de Cardiología*. F.I.: 5,078. Q1.

Calvino-Santos, Ramón; Peteiro-Vázquez, Jesús; Salgado-Fernández, Jorge; Bouzas-Mosquera, Alberto; Ángel Rodríguez-Fernández, José; Aldama-López, Guillermo; Piñón-Esteban, Pablo; Flores-Rios, Xacobe; Soler-Martín, Rita; Seoane-Pillado, Teresa; Vázquez-González, Nicolás; Manuel Vázquez-Rodríguez, José; Muñiz, Javier. «Angiographically Guided Complete Revascularization Versus Selective Stress Echocardiography-Guided Revascularization in Patients With ST-Segment-Elevation Myocardial Infarction and Multivessel Disease The CROSS-AMI Randomized Clinical Trial». *Circulation-Cardiovascular Interventions*. F.I.: 6,088. Q1.

Couto-Mallón, David; Crespo-Leiro, María G.; Barge-Caballero, Eduardo. «Prognostic Value of Serum Lactate Levels in Patients Undergoing Urgent Heart Transplant: A Subanalysis of the ASIS-TC Spanish Multicenter Study». *Revista Española de Cardiología*. F.I.: 5,078. Q1.

Couto-Mallón, David; Crespo-Leiro, María G.; Couto-Mallón, David; Estévez-Cid, Francisco; Solla-Buceta, Miguel; García-Velasco, Carlos; Crespo-Leiro, María G.; Joaquín Cuenca-Castillo, José; Couto-Mallón, David; Crespo-Leiro, María G.; Joaquín Cuenca-Castillo, José; Estévez-Cid, Francisco; García-Velasco, Carlos; Joaquín Cuenca-Castillo, José; Solla-Buceta, Miguel. «Transaxillary Implantation of the Impella CP Mechanical Circulatory Support Device as a Bridge to Heart

Transplant. First Experience in Spain». *Revista Española de Cardiología*. F.I.: 5,078. Q1.

Crespo-Leiro, María G.; Crespo-Leiro, María G. «Heart Failure Is Taking Center Stage A European Perspective». *Circulation-Heart Failure*. F.I.: 5,684. Q1.

Crespo-Leiro, María G. «Comparative Analysis of Long-Term Outcomes of Torasemide and Furosemide in Heart Failure Patients in Heart Failure Registries of the European Society of Cardiology». *Cardiovascular Drugs and Therapy*. F.I.: 4,181. Q1.

Crespo-Leiro, María G. «POT1 and Damage Response Malfunction Trigger Acquisition of Somatic Activating Mutations in the VEGF Pathway in Cardiac Angiosarcomas». *Journal of The American Heart Association*. F.I.: 4,660. Q1.

Crespo-Leiro, María G. «Spanish Heart Transplant Registry. 30th Official Report of the Spanish Society of Cardiology Working Group on Heart Failure (1984-2018)». *Revista Española de Cardiología*. F.I.: 5,078. Q1.

Crespo-Leiro, María G. «Differences in clinical characteristics and 1-year outcomes of hospitalized patients with heart failure in ESC-HF Pilot and ESC-HF-LT registries2». *Polish Archives of Internal Medicine-Polskie Archiwum Medycyny Wewnetrznej*. F.I.: 2,882. Q1.

Guadalupe Ascencio-Lemus, Marisol; Barge-Caballero, Eduardo; Paniagua-Martín, María J.; Barge-Caballero, Gonzalo; Couto-Mallón, David; Crespo-Leiro, María G.; Barge-Caballero, Eduardo; Paniagua-Martín, María J.; Barge-Caballero, Gonzalo; Couto-Mallón, David; Crespo-Leiro, María G. «Is Becker Dystrophinopathy a Contraindication to Heart Transplant? Experience in a Single Institution». *Revista Española de Cardiología*. F.I.: 5,078. Q1.

Jiménez-Navarro, Manuel F.; Crespo-Leiro, María G. «Women, obesity, and the incidence of heart failure: An uncertainty that has begun to be solved». *European Journal of Preventive Cardiology*. F.I.: 4,542. Q1.

Larranaga-Moreira, José M.; Barriales-Villa, Roberto; Quintela-García, Sonsoles; Cárdenas-Reyes, Ivonne J.; Monserrat-Iglesias, Lorenzo; Barbeito-Caamano, Cayetana; Monserrat-Iglesias, Lorenzo; Barriales-Villa, Roberto. «Cardiac-only Timothy Syndrome (COTS): Peripartum Cardiomyopathy and Long QT Syndrome». *Revista Española de Cardiología*. F.I.: 5,078. Q1.

➤ [CARDIOLOGÍA]

Larranaga-Moreira, José M.; Paniagua-Martín, María J.; Crespo-Leiro, María G.; Barriales-Villa, Roberto; Marcos-Rodríguez, Pedro J.; Otero-González, Isabel. «Classification of Pulmonary Arterial Hypertension by Genetic and Familial Testing». *Revista Española de Cardiología*. F.I.: 5,078. Q1.

Lozano-Balseiro, María; Martínez-Bendayan, Isaac; Pato-López, Óscar; De la Torre-Bravos, Mercedes; Fynn-Thompson, Francis; Bautista-Hernández, Víctor. «Successful Combined Bilateral Lung Transplant and Congenital Heart Disease Repair in a Pediatric Patient». *Revista Española de Cardiología*. F.I.: 5,078. Q1.

Maneiro-Melón, Nicolás M.; González-Barbeito, Miguel; Estévez-Cid, Francisco; Cuenca-Castillo, José J.; Peteiro-Vázquez, Jesús; Barriales-Villa, Roberto. «Mitral Repair as a Treatment of Outflow Tract Obstruction in Hypertrophic Cardiomyopathy: "Myectomy Without Myectomy"». *Revista Española de Cardiología*. F.I.: 5,078. Q1.

Monserrat, Lorenzo. «Effectiveness of the 2014 European Society of Cardiology guideline on sudden cardiac death in hypertrophic cardiomyopathy: a systematic review and meta-analysis». *Heart*. F.I.: 5,082. Q1.

Owen, T. J.; Harding, S. E.; Marston, S. B.; Smith, J. S.; Bhagwan, J. R.; Mosqueira, D.; Scott, E.; Denning, C.; Scott, E.; Mannhardt, I.; Hansen, A.; Eschenhagen, T.; Barriales-Villa, R.; Monserrat, L. «Isogenic pairs of patient-derived hiPSC-CMs with an apical hypertrophic cardiomyopathy/left ventricular non-compaction-associated ACTC1 E99K mutation unveil differential functional deficits». *Human Gene Therapy*. F.I.: 4,241. Q1.

Peteiro, Jesús; Bouzas-Mosquera, Alberto; Barbeito-Caamaño, Cayetana; Pertega, Sonia; Broullon, Francisco; Vázquez-Rodríguez, José M. «Prediction of cardiovascular, cancer and non-cardiovascular non-cancer death by exercise echocardiography». *European Journal of Preventive Cardiology*. F.I.: 4,542. Q1.

Suárez-Fuentetaja, Natalia; Barge-Caballero, Eduardo; Doménech, Nieves; Moreda-Santamaria, Lucía; Paniagua-Martín, María J.; Barge-Caballero, Gonzalo; Couto-Mallón, David; Grille-Cancela, Zulaika; Blanco-Canosa, Paula; Manuel Vázquez-Rodríguez, José; Crespo-Leiro, María G.; Barge-Caballero, Eduardo; Bayes-Genis, Antoni; Doménech, Nieves; Paniagua-Martín, María J.; Barge-Caballero, Gonzalo; Couto-Mallón, David; Grille-Cancela, Zulaika; Blanco-Canosa, Paula; Muñoz,

Javier; Manuel Vázquez-Rodríguez, José; Crespo-Leiro, María G.; Solla-Buceta, Miguel; Estévez-Cid, Francisco; Cuenca-Castillo, José J.; Pombo-Otero, Jorge; Muñoz, Javier. «Circulating Galectin-3 Following Heart Transplant: Long-term Dynamics and Prognostic Value». *Revista Española de Cardiología*. F.I.: 5,078. Q1.

Vázquez, Nicolás. «Does Large Vessel Size Justify Use of Bare-Metal Stents in Primary Percutaneous Coronary Intervention? Insights From the EXAMINATION Trial». *Circulation-Cardiovascular Interventions*. F.I.: 6,088. Q1.

Barge-Caballero, Gonzalo; Crespo-Leiro, María G.; Barge-Caballero, Eduardo. «Venoarterial extracorporeal membrane oxygenation with or without simultaneous intra-aortic balloon pump support as a direct bridge to heart transplantation: results from a nationwide Spanish registry». *Interactive Cardiovascular and Thoracic Surgery*. F.I.: 1,931. Q2.

Bautista-Hernández, Víctor; Quintans-Lado, José; Lozano-Balseiro, María; Martínez-Bendayan, Isaac; Rama-Maceiras, Pablo; Martínez-Puente, Socorro; Otero-González, Isabel; De la Torre-Bravos, Mercedes. «Combined bilateral lung transplantation and congenital heart disease repair in a pediatric patient». *Cirugía Cardiovascular*. F.I.: 2,885. Q2.

Crespo-Leiro, María G. «Brachial pulse pressure in acute heart failure. Results of the Heart Failure Registry». *Esc Heart Failure*. F.I.: 3,407. Q2.

Crespo-Leiro, María G. «A pragmatic approach to the use of inotropes for the management of acute and advanced heart failure: An expert panel consensus». *International Journal of Cardiology*. F.I.: 3,471. Q2.

Crespo-Leiro, Marisa G. «Prevalence of Medication Nonadherence to Co-medication Compared to Immunosuppressants in Heart Transplant Recipients: Findings From the International Cross-sectional BRIGHT Study». *Clinical Therapeutics*. F.I.: 2,935. Q2.

Cuenca, José Joaquín; Barge, Eduardo. «ESPAMACS registry. Biannual report 2017-2018». *Cirugía Cardiovascular*. F.I.: 2,885. Q2.

López-Sainz, Ángela; García-Pavia, Pablo; López-Sainz, Ángela; Ángeles Espinosa, María; Barriales-Villa, Roberto; Navarro, Marina; Limeres, Javier; García-Pavia, Pablo; Climent, Vicente; Ripoll-Vera, Tomás; Ángeles Espinosa, María; Barria-

➤ [CARDIOLOGÍA]

les-Villa, Roberto; Navarro, Marina; Limeres, Javier; Domingo, Diana; Kasper, David C.; García-Pavia, Pablo. «Negative screening of Fabry disease in patients with conduction disorders requiring a pacemaker». *Orphanet Journal of Rare Diseases*. F.I.: 3,607. Q2.

Luisa Pérez, M. «Prognostic role of NYHA class in heart failure patients undergoing primary prevention ICD therapy». *Esc Heart Failure*. F.I.: 3,407. Q2.

Luisa Pérez, M. «Survival and arrhythmic risk among ischemic and non-ischemic heart failure patients with prophylactic implantable cardioverter defibrillator only therapy: A propensity score-matched analysis». *International Journal of Cardiology*. F.I.: 3,471. Q2.

Núñez, Lucía; Marron-Linares, Grecia M.; Álvarez-López, Eloy; Suárez-Fuentetaja, Natalia; Muñiz, Javier; Hermida-Prieto, Manuel; Crespo-Leiro, María G.; Barge-Caballero, Eduardo; Jesús Paniagua-Martín, María; Manuel Vázquez-Rodríguez, Jos; Pombo, Jorge. «AGT haplotype in ITGA4 gene is related to antibody-mediated rejection in heart transplant patients». *Plos One*. F.I.: 2,776. Q2.

Vázquez González, Nicolás. «Randomised evaluation of a novel biodegradable polymer-based sirolimus-eluting stent in ST-segment elevation myocardial infarction: the MASTER study». *Eurointervention*. F.I.: 4,018. Q2.

Barge-Caballero, Eduardo; Paniagua-Martín, María J.; Barge-Caballero, Gonzalo; Couto-Mallón, David; Manuel Vázquez-Rodríguez, José; Crespo-Leiro, María G.; Solla-Buceta, Miguel; Aller-Fernández, Vanesa; Iglesias-Gil, Carmen; González-Barbeito, Miguel. «In-hospital postoperative infection after heart transplantation: Risk factors and development of a novel predictive score». *Transplant Infectious Disease*. F.I.: 2,112. Q3.

Crespo-Leiro, María G.; Barge-Caballero, Eduardo. «Use of Idarucizumab to reverse the anticoagulant effect of dabigatran in cardiac transplant surgery. A multicentric experience in Spain». *Clinical Transplantation*. F.I.: 1,667. Q3.

Elpidio García-Granja, Pablo; Pombo-Otero, Jorge; Barriales-Villa, Roberto. «Isolated right ventricle endomyocardial fibrosis. An increasingly frequent disease in Spain». *Medicina Clínica*. F.I.: 1,277. Q3.

González Barbeito, Miguel; Estévez-Cid, Francisco; García de Sierra, Carlos Velasco; Iglesias Gil, Carmen; Quinones Lagui-

llo, Cristina; Cuenca Castillo, José Joaquín; Pardo Martínez, Patricia. «Surgical technique modifies the postoperative atrioventricular block rate in sutureless prostheses». *Journal of Thoracic Disease*. F.I.: 2,027. Q3.

Mondelo García, Cristina; Martínez Roca, Cristina; Martín Herranz, María Isabel; Rueda Núñez, Fernando. «What is the optimal dose of clopidogrel in pediatric patients?». *Anales de Pediatría*. F.I.: 1,166. Q3.

Peteiro, Jesús; Bouzas-Mosquera, Alberto; Larranaga, José M.; Vázquez-Rodríguez, José M.; Broullon, Javier. «Abnormal exercise echocardiography plus abnormal E/e' ratio at exercise portends worse outcome in patients with dyspnea». *Journal of Cardiology*. F.I.: 2,289. Q3.

Crespo-Leiro, María G. «Conversion From Immediate-Release Tacrolimus to Prolonged-Release Tacrolimus in Stable Heart Transplant Patients: A Retrospective Study». *Transplantation Proceedings*. F.I.: 0,959. Q4.

Luisa Pérez, M. «Single-brand dual-chamber discriminators to prevent inappropriate shocks in patients implanted with prophylactic implantable cardioverter defibrillators: a propensity-weighted comparison of single- and dual-chamber devices». *Journal of Interventional Cardiac Electrophysiology*. F.I.: 1,534. Q4.

Pérez-Fernández, Ruth; Generosa Crespo-Leiro, María. «Usefulness of carotid ultrasonography in the assessment of coronary artery disease extension in patients undergoing exercise echocardiography». *Echocardiography-A Journal of Cardiovascular Ultrasound and Allied Techniques*. F.I.: 1,287. Q4.

Pérez, Luisa. «Diagnostic yield of the implantable loop recorder in octogenarians». *European Geriatric Medicine*. F.I.: 1,233. Q4.

Rios, X. F. «Nine-month clinical outcomes in patients with diabetes treated with polymer-free sirolimus-eluting stents and 6-month vs. 12-month dual-antiplatelet therapy (DAPT)». *Herz*. F.I.: 0,995. Q4.

Barge-Caballero, Eduardo; Couto-Mallón, David. «Acute heart failure, iron deficiency, and hyperlactataemia: a high-risk combination». *Kardiologia Polska*.

Lozano-Balseiro, María; García-Vieites, María; Martínez-Bendayan, Isaac; Bautista-Hernández, Víctor; Lozano-Balseiro,

➤ [CARDIOLOGÍA]

María; García-Hernández, Irene; Rueda-Núñez, Fernando; García-Vieites, María; Cuenca-Castillo, José J.; Bautista-Hernández, Víctor; Martínez-Bendayan, Isaac. «Valve-Sparing

Tetralogy of Fallot Repair With Intraoperative Dilatation of the Pulmonary Valve. Mid-Term Results». *Seminars in Thoracic and Cardiovascular Surgery*.

CARDIOLOGÍA PEDIÁTRICA

Mondelo García, Cristina; Martínez Roca, Cristina; Martín Herranz, María Isabel; Rueda Núñez, Fernando. «What is the optimal dose of clopidogrel in pediatric patients?». *Anales de Pediatría*. F.I.: 1,166. Q3.

García-Vieites, María; Cuenca-Castillo, José J.; Bautista-Hernández, Víctor; Martínez-Bendayan, Isaac. «Valve-Sparing Tetralogy of Fallot Repair With Intraoperative Dilatation of the Pulmonary Valve. Mid-Term Results». *Seminars in Thoracic and Cardiovascular Surgery*.

Lozano-Balseiro, María; García-Vieites, María; Martínez-Bendayan, Isaac; Bautista-Hernández, Víctor; Lozano-Balseiro, María; García-Hernández, Irene; Rueda-Núñez, Fernando;

CIRUGÍA CARDÍACA

Álvarez, Nemesio; María Bravo-Ferrer, José; Castelo, Laura; Cuenca, José; Llinares, Pedro; Miguez Rey, Enrique; Rodríguez Mayo, María; Sánchez, Efren; Sousa Regueiro, Dolores. «Outpatient Parenteral Antibiotic Treatment for Infective Endocarditis: A Prospective Cohort Study From the GAMES Cohort». *Clinical Infectious Diseases*. F.I.: 9,055. D1.

Martín, María J.; Barge-Caballero, Gonzalo; Couto-Mallón, David; Grille-Cancela, Zulaika; Blanco-Canosa, Paula; Muñiz, Javier; Manuel Vázquez-Rodríguez, José; Crespo-Leiro, María G.; Solla-Buceta, Miguel; Estévez-Cid, Francisco; Cuenca-Castillo, José J.; Pombo-Otero, Jorge; Muñiz, Javier. «Circulating Galectin-3 Following Heart Transplant: Long-term Dynamics and Prognostic Value». *Revista Española de Cardiología*. F.I.: 5,078. Q1.

Álvarez, Nemesio; María Bravo-Ferrer, José; Castelo, Laura; Cuenca, José; Llinares, Pedro; Miguez Rey, Enrique; Rodríguez Mayo, María; Sánchez, Efren; Sousa Regueiro, Dolores. «Antimicrobial management of *Tropheryma whipplei* endocarditis: the Spanish Collaboration on Endocarditis (GAMES) experience». *Journal of Antimicrobial Chemotherapy*. F.I.: 5,113. D1.

Álvarez, Nemesio; María Bravo-Ferrer, José; Castelo, Laura; Cuenca, José; Llinares, Pedro; Miguez Rey, Enrique; Rodríguez Mayo, María; Sánchez, Efren; Sousa Regueiro, Dolores. «Effect of the type of surgical indication on mortality in patients with infective endocarditis who are rejected for surgical intervention». *International Journal of Cardiology*. F.I.: 3,471. Q2.

Bouzas Mosquera, A.; Mosquera, V. X. «Combination of light-driven co-delivery of chemodrugs and plasmonic-induced heat for cancer therapeutics using hybrid protein nanocapsules». *Journal of Nanobiotechnology*. F.I.: 5,345. Q1.

Cuenca Castillo, José J. «SECTCV recommendations document in cardiovascular surgery. 2019 updating of the standards in organization, professional activity, quality of health-care, and training in the specialty». *Cirugía Cardiovascular*. F.I.: 2,885. Q2.

Mosquera, Víctor X.; Bouzas, Alberto. «Triggered RNAi Therapy Using Metal Inorganic Nanovectors». *Molecular Pharmaceutics*. F.I.: 4,396. Q1.

Cuenca, José Joaquín; Barge, Eduardo. «ESPAMACS registry. Biannual report 2017-2018». *Cirugía Cardiovascular*. F.I.: 2,885. Q2.

Suárez-Fuentetaja, Natalia; Barge-Caballero, Eduardo; Doménech, Nieves; Moreda-Santamaria, Lucía; Paniagua-Martín, María J.; Barge-Caballero, Gonzalo; Couto-Mallón, David; Grille-Cancela, Zulaika; Blanco-Canosa, Paula; Manuel Vázquez-Rodríguez, José; Crespo-Leiro, María G.; Barge-Caballero, Eduardo; Bayes-Genis, Antoni; Doménech, Nieves; Paniagua-

Cuenca, José. «Cardiovascular surgery in Spain performed in 2018. National registry of interventions of the Spanish Society of Thoracic-Cardiovascular Surgery». *Cirugía Cardiovascular*. F.I.: 2,885. Q2.

Fuente: SCOPUS

➤ [CIRUGÍA CARDÍACA]

Álvarez, Nemesio; María Bravo-Ferrer, José; Castelo, Laura; Cuenca, José; Llinares, Pedro; Miguez Rey, Enrique; Rodríguez Mayo, María; Sánchez, Efren; Sousa Regueiro, Dolores. «Mitral valve repair in infective endocarditis is not inferior to valve replacement: results from a Spanish nationwide prospective registry». *General Thoracic and Cardiovascular Surgery*. F.I.: 1,219. Q3.

Barge-Caballero, Eduardo; Paniagua-Martín, María J.; Barge-Caballero, Gonzalo; Couto-Mallón, David; Manuel Vázquez-Rodríguez, José; Crespo-Leiro, María G.; Solla-Buceta, Miguel; Aller-Fernández, Vanesa; Iglesias-Gil, Carmen; González-Barbeito, Miguel. «In-hospital postoperative infection after heart transplantation: Risk factors and development of a novel predictive score». *Transplant Infectious Disease*. F.I.: 2,112. Q3.

González Barbeito, Miguel; Estévez-Cid, Francisco; García de Sierra, Carlos Velasco; Iglesias Gil, Carmen; Quinones Laguillo, Cristina; Cuenca Castillo, José Joaquín; Pardo Martínez, Patricia. «Surgical technique modifies the postoperative atrio-

ventricular block rate in sutureless prostheses». *Journal of Thoracic Disease*. F.I.: 2,027. Q3.

Gulias-Soidan, Daniel; Fraga-Manteiga, Daniel; Marini-Díaz, Milagros; Mosquera-Rodríguez, Víctor X.; López-Bargiela, Paula; Balboa-Barreiro, Vanesa. «The Importance of the Mediastinal Triangle in Traumatic Lesions of the Aorta». *Medicina-Lithuania*. F.I.: 1,467. Q3.

Estévez-Cid, Francisco; María Herrera-Norena, José; Velasco-García de Sierra, Carlos. «The "Auto-sliding Graft" Aortic Wrapping Technique». *Thoracic and Cardiovascular Surgeon*. F.I.: 1,152. Q4.

Salgado-Fernández, Jorge; Cuenca Castillo, José Joaquín. «Trial protocol for the validation of the 'Toronto Aortic Stenosis Quality of Life (TASQ) Questionnaire' in patients undergoing surgical aortic valve replacement (SAVR) or transfemoral (TF) transcatheter aortic valve implantation (TAVI): the TASQ registry». *Open Heart*.

CIRUGÍA CARDIOVASCULAR

Lozano-Balseiro, María; Martínez-Bendayan, Isaac; Pato-López, Óscar; De la Torre-Bravos, Mercedes; Fynn-Thompson, Francis; Bautista-Hernández, Víctor. «Successful Combined Bilateral Lung Transplant and Congenital Heart Disease Repair in a Pediatric Patient». *Revista Española de Cardiología*. F.I.: 5,078. Q1.

Bautista-Hernández, Víctor; Quintans-Lado, José; Lozano-Balseiro, María; Martínez-Bendayan, Isaac; Rama-Maceiras, Pablo; Martínez-Puente, Socorro; Otero-González, Isabel; De la Torre-Bravos, Mercedes. «Combined bilateral lung transplantation and congenital heart disease repair in a pediatric patient». *Cirugía Cardiovascular*. F.I.: 2,885. Q2.

Bautista-Hernández, Víctor; Avila-Álvarez, Alejandro. «Current surgical options and outcomes for newborns with hypoplastic left heart syndrome». *Anales de Pediatría*. F.I.: 1,166. Q3.

Lozano-Balseiro, María; García-Vieites, María; Martínez-Bendayan, Isaac; Bautista-Hernández, Víctor; Lozano-Balseiro, María; García-Hernández, Irene; Rueda-Núñez, Fernando; García-Vieites, María; Cuenca-Castillo, José J.; Bautista-Hernández, Víctor; Martínez-Bendayan, Isaac. «Valve-Sparing Tetralogy of Fallot Repair With Intraoperative Dilatation of the Pulmonary Valve. Mid-Term Results». *Seminars in Thoracic and Cardiovascular Surgery*.

CIRUGÍA GENERAL

Juiz-Valina, Paula; María Varela-Rodríguez, Barbara; Pena-Bello, Lara; Cordido, María; Sangiao-Alvarellos, Susana; Cordido, Fernando; Outeirino-Blanco, Elena; Cordido, Fernando; Pertega, Sonia; Jesús García-Brao, María; Mena, Enrique. «Effect of Weight Loss after Bariatric Surgery on Thyroid-Stimulating Hormone Levels in Euthyroid Patients with Morbid Obesity». *Nutrients*. F.I.: 4,171. Q1.

Casal-Beloy, I; García-González, M.; García-Novoa, Ma; Rey Simo, I. «DRESS syndrome, a differential diagnosis in late postoperative complications». *Anales del Sistema Sanitario de Navarra*. F.I.: 0,533. Q4.

Fuente: SCOPUS

CIRUGÍA MAXILOFACIAL

López-Cedrun, José Luis. «Cell-Free microRNAs as Potential Oral Cancer Biomarkers: From Diagnosis to Therapy». *Cells*. F.I.: 5,656. Q1.

CIRUGÍA PEDIÁTRICA

García González, Miriam; Casal-Beloy, Isabel; Somoza Argibay, Ivan; Dargallo Carbonell, Teresa. «Atypical presentation of Leydig cell tumour in three prepubertal patients: diagnosis, treatment and outcomes». *Journal of Pediatric Endocrinology & Metabolism*. F.I.: 1,239. Q3.

Casal-Beloy, I; García-González, M.; García-Novoa, Ma; Rey Simo, I. «DRESS syndrome, a differential diagnosis in late postoperative complications». *Anales del Sistema Sanitario de Navarra*. F.I.: 0,533. Q4.

García-González, Miriam; Casal-Beloy, Isabel; Somoza Argibay, Ivan; Dargallo Carbonell, Teresa. «Comparative analysis

of the treatment of mid-shaft and distal hypospadias according to Snodgrass surgical repair and Mathieu technique». *Archivos Españoles de Urología*. F.I.: 0,335. Q4.

Miguez-Fortes, Lorena; Somoza-Argibay, Ivan; Casal-Beloy, Isabel; García-González, Miriam; Dargallo-Carbonell, Teresa. «Analysis of non-neurogenic lower urinary tract dysfunction patterns controlled in a Pediatric urodynamic unit». *Archivos Españoles de Urología*. F.I.: 0,335. Q4.

CIRUGÍA PLÁSTICA

Doménech, Nieves; Blanco, Francisco J.; Centeno Cortés, Alberto; Rivadulla Fernández, Casto; Álvarez Jorge, Ángel; Sánchez Ibáñez, Jacinto; Rendal Vázquez, Esther. «Intraneural IFG-1 in Cryopreserved Nerve Isografts Increase Neural Re-

generation and Functional Recovery in the Rat Sciatic Nerve». *Neurosurgery*. F.I.: 4,605. D1.

CIRUGÍA TORÁCICA

Delgado, María. «Excellent long-term outcome with lungs obtained from uncontrolled donation after circulatory death». *American Journal of Transplantation*. F.I.: 7,163. D1.

Fernández, L.; Delgado, M.; Fieira, E.; Peradela, M.; Ovalle, J.; Fernández, R.; Trabazo, M.; De La Torre, M.; Pinto, A.; Cruz, D. «Risk Factors for Cancer after Lung Transplantation». *Journal of Heart and Lung Transplantation*. F.I.: 8,578. D1.

Mendoza-Valderrey, Alberto; Gómez-Olles, Susana; Escobar, Roser; Berastegui, Cristina; Saez, Berta; Roman, Antonio; Gómez-Olles, Susana; Roman, Antonio; Gonzalo, Ricardo; Sánchez-Pla, Alex; Hernández-Fuentes, María P.; Sole, Amparo; Zurbano, Felipe; De La Torre, Mercedes; Laporta, Rosalia; Redel, Javier. «Integrated mRNA and miRNA expression profiling of long-term survivors With normal allograft function after lung transplantation». *European Respiratory Journal*. F.I.: 11,807. D1.

Mendoza-Valderrey, Alberto; Gómez-Olles, Susana; Escobar, Roser; Berastegui, Cristina; Saez, Berta; Roman, Antonio; Gómez-Olles, Susana; Roman, Antonio; Sánchez-Pla, Alex; Gonzalo, Ricardo; Hernández-Fuentes, María P.; Sole, Amparo; Zurbano, Felipe; De La Torre, Mercedes; Laporta, Rosalia; Redel, Javier. «Immunophenotype and gene signature of long-term survivors with normal allograft function after lung transplantation». *European Respiratory Journal*. F.I.: 11,807. D1.

Ruiz, Victoria; Mendoza, Alberto; Santiago, Alba; Saez, Berta; Pereira, Thais; Escobar, Roser; Berastegui, Cristina; Hernández, María; Sole, Amparo; Zurbano, Felipe; De La Torre, Mercedes; Laporta, Rosalia; Redel, Javier; Pozuelo, Marta; Manichanh, Chaysavanh; Gómez, Susana; Roman, Antonio. «Analysis of the nasal microbiome in long-term survivors after lung transplantation with a good allograft function». *European Respiratory Journal*. F.I.: 11,807. D1.

➤ [CIRUGÍA TORÁCICA]

Bello, Irene; Sandiumenge, Alberto; Romero, Laura; Gómez, Aroa; Sacanell, Judit; Sánchez, Leire; Mazo, Christopher; Berastegui, Cristina; Pont, Teresa; Deu, María; Coll, Elisabeth; De la Torre, Mercedes; Mosteiro, Fernando; Manuel Mora, Víctor; Suberviola, Borja; Crowley, Silvana; Pérez, Marina; Galan, Juan; María Duenas, José. «Do The Pretransplant Use Of Statins In Donors And Recipient Reduce The Incidence Of Primary Graft Dysfunction (Pgd) After Lung Transplantation (LT)?». *Transplant International*. F.I.: 3,526. Q1.

Lozano-Balseiro, María; Martínez-Bendayan, Isaac; Pato-López, Óscar; De la Torre-Bravos, Mercedes; Fynn-Thompson, Francis; Bautista-Hernández, Víctor. «Successful Combined

Bilateral Lung Transplant and Congenital Heart Disease Repair in a Pediatric Patient». *Revista Española de Cardiología*. F.I.: 5,078. Q1.

Escalante Pérez, María; Concha López, Ángel; Escalante Pérez, María; Otero Alen, Begona; Concha López, Ángel; Hermita Romero, María Teresa; Otero Alen, Begona; Álvarez Martínez, Monica; Concha López, Ángel; Fernández Prado, Ricardo; De la Torre Bravos, Mercedes. «Detection of lymph node metastasis in lung cancer patients using a one-step nucleic acid amplification assay: a single-centre prospective study». *Journal of Translational Medicine*. F.I.: 4,098. Q2.

CIRUGÍA VASCULAR

Álvarez Marcos, Francisco. «Expanded Suitability of Ruptured Abdominal Aortic Aneurysms for Total Endovascular Repair

Using the Endurant Endograft and Heli-FX EndoAnchors». *Journal of Endovascular Therapy*. F.I.: 2,986. Q1.

CRIOBIOLOGÍA

Doménech, Nieves; Blanco, Francisco J.; Centeno Cortés, Alberto; Rivadulla Fernández, Casto; Álvarez Jorge, Ángel; Sánchez Ibáñez, Jacinto; Rendal Vázquez, Esther. «Intraneural

IFG-1 in Cryopreserved Nerve Isografts Increase Neural Regeneration and Functional Recovery in the Rat Sciatic Nerve». *Neurosurgery*. F.I.: 4,605. D1.

CTF

Doménech, Nieves; Blanco, Francisco J.; Centeno Cortés, Alberto; Rivadulla Fernández, Casto; Álvarez Jorge, Ángel; Sánchez Ibáñez, Jacinto; Rendal Vázquez, Esther. «Intraneural IFG-1 in Cryopreserved Nerve Isografts Increase Neural Regeneration and Functional Recovery in the Rat Sciatic Nerve». *Neurosurgery*. F.I.: 4,605. D1.

Acea Nebril, Benigno; García Novoa, Alejandra; Bouzón Alejandro, Alberto; Centeno Cortés, Alberto. «Porcine model for training in oncoplastic breast surgery technical description and results of its application in a training course in oncoplastic and reconstructive techniques in breast surgery». *Journal of Plastic Reconstructive and Aesthetic Surgery*. F.I.: 2,158. Q2.

DERMATOLOGÍA

Antonio Pinto, José; Fonseca, Eduardo. «Genetic variation at the glycosaminoglycan metabolism pathway contributes to the risk of psoriatic arthritis but not psoriasis». *Annals of The Rheumatic Diseases*. F.I.: 14,299. D1.

drocytes Spread Senescence And Inflammatory Mediators To Nearby Synovial And Bone Cells». *Osteoarthritis and Cartilage*. F.I.: 4,879. D1.

Varela-Eirin, M.; Varela-Vázquez, A.; Guitian-Caamano, A.; Fonseca, E.; Mayan, M.; Bravo-López, S. B.; Paino, C.; Kandouz, M.; Aasen, T.; Tabernero, A.; Blanco, A.; Caeiro, J. R. «Connexin43-Positive Exosomes From Osteoarthritic Chon-

Varela-Eirin, Marta; Varela-Vázquez, Adrian; Guitian-Caamano, Amanda; Fonseca, Eduardo; Mayan, María D.; Bravo-López, Susana B.; Paino, Carlos; Largo, Raquel; Kandouz, Mustapha; Aasen, Trond; Tabernero, Arantxa; Blanco, Alfonso; Caeiro, José R. «Spread Of Senescence And Joint Inflammation Via Con-

Fuente: SCOPUS

► [DERMATOLOGÍA]

nexin43-Positive Exosomes Released By Osteoarthritic Chondrocytes». *Annals of The Rheumatic Diseases*. F.I.: 14,299. D1.

Del Pozo, Jesús. «Entwicklung und Validierung eines Fragebogens zur Messung des Empowerments bei erwachsenen Patienten mit atopischer Dermatitis. Der DATEMP-Fragebogen». *Journal der deutschen Dermatologischen Gesellschaft*. F.I.: 3,924. Q1.

Paredes-Suárez, Carmen; Paradela, Sabela. «Use of lip photo-protection in patients suffering from actinic cheilitis». *European Journal of Dermatology*. F.I.: 3,094. Q1.

Rodríguez-Blanco, Isabel; Rodríguez-Blanco, Isabel; Rodríguez-Blanco, Isabel; Pereiro-Ferreiros, Manuel; Florez, Ángeles; Paredes-Suárez, Carmen; Rodríguez-Lojo, Romina; González-Vilas, Daniel; Ramirez-Santos, Aquilina; Paradela, Sabela; Suárez Conde, Ignacio. «Actinic Cheilitis: Analysis of Clinical Subtypes, Risk Factors and Associated Signs of Actinic Damage». *Acta Dermato-Venereologica*. F.I.: 3,127. Q1.

Sanz-Sánchez, Tatiana; Mercader García, Pedro; Silvestre Salvador, Juan F.; Heras Mendaza, Felipe; Gatica Ortega, María-Elena; González Pérez, Ricardo; Zaragoza Ninet, Violeta; Rodríguez Serna, Mercedes; Hervella Garces, Marcos; Cordoba Guijarro, Susana; Fernández Redondo, Virginia; Borrego, Leopoldo; Sánchez-Pedrerio, Paloma; Giménez Arnau, Ana-María. «Patch testing with formaldehyde 2% aq. - A multicenter study in Spain». *Contact Dermatitis*. F.I.: 4,275. Q1.

Elberdin, L.; Outeda, M.; Martín, I.; Fernández-Torres, Rm; Paradela, S.; Blanco, E.; Fonseca, E. «Ustekinumab treatment for moderate to severe psoriasis. Eight-year real-world follow-up of 61 cases in a tertiary level hospital». *Journal of Dermatological Treatment*. F.I.: 2,112. Q2.

Paradela, Sabela; Iglesias-Pena, Nicolás. «Survival analysis and sentinel lymph node status in thin cutaneous melanoma: A multicenter observational study». *Cancer Medicine*. F.I.: 3,357. Q2.

Almagro-Sánchez, Manuel. «Sequential daylight photodynamic therapy and ingenol mebutate versus 2 sessions of daylight photodynamic therapy for the treatment of actinic keratosis: An observational, prospective, comparative study». *Photodiagnosis and Photodynamic Therapy*. F.I.: 2,589. Q3.

Fernández-Vázquez, José; Del Pozo Losada, Jesús; Sacristan-Lista, Felipe. «Pyogenic granuloma over the venous component of a mixed vascular malformation». *Journal of Cutaneous Pathology*. F.I.: 1,524. Q3.

Iglesias-Pena, Nicolás; Martínez-Campayo, Nieves; Meilan-Sánchez, Iago; Paradela, Sabela; Fonseca, Eduardo; López-Solache, Laura; Teresa Yebra-Pimentel, María; Balboa-Barreiro, Vanesa; Fonseca, Eduardo. «Incidence rate and clinicopathological features of 62 atypical fibroxanthomas in a North-Western Spanish population». *Australasian Journal of Dermatology*. F.I.: 1,701. Q3.

Fernández-Flores, Ángel; Varela-Vázquez, Adrian; Mayan, María D.; Fonseca, Eduardo. «Expression of Connexin 43 (Cx43) in Benign Cutaneous Tumors With Follicular Differentiation». *American Journal of Dermatopathology*. F.I.: 1,106. Q4.

Del Pozo-Losada, J. «Spanish Consensus Document on the Treatment Algorithm for Rosacea». *Actas Dermo-Sifiliográficas*.

Iglesias-Pena, N.; Paradela, S.; Fonseca, E. «Cutaneous Melanoma in the Elderly: Review of a Growing Problem». *Actas Dermo-Sifiliográficas*.

Paradela de la Morena, S. «Diagnosis and Treatment of Merkel Cell Carcinoma in Specialized Dermatology Units: A Clinical Practice Guideline of the Spanish Academy of Dermatology and Venereology». *Actas Dermo-Sifiliográficas*.

DIGESTIVO

Alonso, Pedro; Valdivielso, Eduardo. «Clip Closure After Resection of Large Colorectal Lesions With Substantial Risk of Bleeding». *Gastroenterology*. F.I.: 19,809. D1.

Delgado, Manuel. «Effectiveness and safety of sofosbuvir/velpatasvir/voxilaprevir in patients with chronic hepatitis C

previously treated with DAAs». *Journal of Hepatology*. F.I.: 18,946. D1.

Díaz-González, Álvaro; Sanduzzi-Zamparelli, Marco; Gomes da Fonseca, Leonardo; Leal, Cassia Regina G.; Bruix, Jordi; Reig, María; Gomes da Fonseca, Leonardo; Di Costanzo, Giovan Giu-

➤ [DIGESTIVO]

seppe; Alves, Rogerio; Iavarone, Massimo; Leal, Cassia Regina G.; Leal, Cassia Regina G.; Sacco, Rodolfo; Matilla, Ana M.; Hernández Guerra, Manuel; Aballay Soterias, Gabriel Alejandro; Marcus, Worns; Pinter, Matthias; Varela, María; Ladekarl, Morten; Chagas, Aline Lopes; Minguez, Beatriz; Arenas Ruiz-Tapiador, Juan Ignacio; Granito, Alessandro; Sánchez, Yolanda; Rojas, Ángela; Rodríguez De Lope, Carlos; Alvares-Da-Silva, Mario Reis; Pascual, Sonia; Rimassa, Lorenza; Luis Lledo, José; Huer-tas, Carlos; Sangro, Bruno; Sangro, Bruno; Giannini, Edoardo Giovanni; Delgado, Manuel; Vergara Gómez, Mercedes; Perello, Christie; Lue, Alberto; Sala, Margarita; Gallego Moya, Adolfo; Coll, Susana; Hernaez Alsina, Tania; Pinero, Federico; Pereira, Gustavo; Callado Franca, Alex Vianey; Marín, Juan; Margarita Anders, María; Margarita Anders, María; Mello, Vivianne; Del Mar Lozano, María; Nault, Jean Charles; María Menendez, José; García Juárez, Ignacio. «A multicenter international study of so-rafenib treatment in patients with hepatocellular carcinoma and chronic kidney disease undergoing hemodialysis». *Journal of Hepatology*. F.I.: 18,946. D1.

Rodríguez-Osorio, Iria; Mena, Álvaro; Mejjide, Hector; Delgado, Manuel; Cid, Purificacion; Margusino, Luis; Pedreira, José Domingo; Castro, Ángeles; Delgado, Manuel; Cid, Purificacion; Margusino, Luis. «Liver-related events and mortality among elderly patients with advanced chronic hepatitis C treated with direct-acting antivirals». *Plos One*. F.I.: 2,776. Q2.

Margusino-Framinan, Luis; Cid-Silva, Purificacion; Martín-Herranz, Isabel; Mena-de-Cea, Álvaro; Rodríguez-Osorio, Iria;

Pernas-Souto, Berta; Castro-Iglesias, Ángeles; Delgado-Blanco, Manuel; Pertega-Díaz, Sonia; Margusino-Framinan, Luis; Cid-Silva, Purificacion; Mena-de-Cea, Álvaro; Rodríguez-Osorio, Iria; Pernas-Souto, Berta; Delgado-Blanco, Manuel; Castro-Iglesias, Ángeles. «Effectiveness and safety of daclatasvir/sofosbuvir with or without ribavirin in genotype 3 hepatitis C virus infected patients. Results in real clinical practice». *Revista Española de Quimioterapia*. F.I.: 0,760. Q4.

Valdivielso Cortazar, Eduardo; Yáñez López, Jesús Ángel; Veiga Barreiro, Jesús Alberto. «Endoscopically diagnosed systemic mastocytosis». *Revista Española de Enfermedades Digestivas*. F.I.: 1,632. Q4.

Valdivielso-Cortazar, Eduardo; Couto-Worner, Ignacio; Alonso-Aguirre, Pedro. «Endoscopic management of Boerhaave's syndrome». *Revista Española de Enfermedades Digestivas*. F.I.: 1,632. Q4.

Valdivielso-Cortazar, Eduardo; Redondo-Martínez, Javier; Alonso-Aguirre, Pedro. «Giant fibrovascular polyp of the esophagus: a case report and diagnostic-therapeutic issues». *Revista Española de Enfermedades Digestivas*. F.I.: 1,632. Q4.

ENDOCRINOLOGÍA

Cordido, Fernando. «Assessing Motivational Stages and Processes of Change for Weight Management Around Bariatric Surgery: a Multicenter Study». *Obesity Surgery*. F.I.: 3,603. Q1.

Juiz-Valina, Paula; María Varela-Rodríguez, Barbara; Pena-Bello, Lara; Cordido, María; Sangiao-Alvarellos, Susana; Cordido, Fernando; Outeirino-Blanco, Elena; Cordido, Fernando; Pertega, Sonia; Jesús García-Brao, María; Mena, Enrique. «Effect of Weight Loss after Bariatric Surgery on Thyroid-Stimulating Hormone Levels in Euthyroid Patients with Morbid Obesity». *Nutrients*. F.I.: 4,171. Q1.

Lane, W.; Bozkurt, K.; Favaro, E.; Jang, H. C.; Jang, H. C.; Kjaersgaard, M. I. S.; Oviedo, A.; Oviedo, A.; Rose, L.; Senior, P.; Sesti, G.; Soto González, A.; Franek, E. «Efficacy and safety of fast-acting insulin aspart compared with insulin aspart, both

with insulin degludec with or without metformin, in adults with type 2 diabetes». *Diabetologia*. F.I.: 6,023. Q1.

Cordido, Fernando. «Treatment adherence to pegvisomant in patients with acromegaly in Spain: PEGASO study». *Pituitary*. F.I.: 3,335. Q2.

González-Martín, Cristina; Pertega-Díaz, Sonia; Seoane-Pillado, Teresa; Balboa-Barreiro, Vanesa; Veiga-Seijo, Raquel; Soto-González, Alfonso. «Structural, Dermal and Ungual Characteristics of the Foot in Patients with Type II Diabetes». *Medicina-Lithuania*. F.I.: 1,467. Q3.

Trivino, Vanessa; Fidalgo, Olga; Juane, Antia; Cordido, Fernando; Pombo, Jorge. «Gonadotrophin-releasing hormone agonist-induced pituitary adenoma apoplexy and casual fin-

➤ [ENDOCRINOLOGÍA]

ding of a parathyroid carcinoma: A case report and review of literature». *World Journal of Clinical Cases*. F.I.: 1,153. Q3.

Vidal Casariego, Alfonso. «Assessment of the risk of undernutrition in institutionalized patients under the degree of dependence». *Nutricion Hospitalaria*. F.I.: 0,754. Q4.

Vidal-Casariego, Alfonso. «The appearance of malnutrition in hematological inpatients prolongs hospital stay: the need for nutritional surveillance during hospitalization». *Nutricion Hospitalaria*. F.I.: 0,754. Q4.

ENFERMERÍA

López-Ares, David. «Knowledge, Attitudes, and Intentions towards Human Papillomavirus Vaccination among Nursing

Students in Spain». *International Journal of Environmental Research and Public Health*. F.I.: 2,468. Q1.

EPIDEMIOLOGÍA

Casal-Beiroa, Paula; Goyanes, Noa; Filgueira-Fernández, Purificación; Blanco, Francisco J.; Magalhaes, Joana; Balboa-Barreiro, Vanesa; Pertega, Sonia; Filgueira-Fernández, Purificación; Magalhaes, Joana; González, Pio. «Correlations Between Cartilage Molecular Composition Determined By Raman Spectroscopy And Mankin Score: Impact Of Inter And Intra-Variability». *Annals of The Rheumatic Diseases*. F.I.: 14,299. D1.

Oreiro, Natividad; Rego-Pérez, Ignacio; Relano-Fernández, Sara; Teresa Silva, María; Ramos-Louro, Paula; Durán-Sotuela, Alejandro; Blanco, Francisco J.; Pertega, Sonia. «Erosive Hand Osteoarthritis Associates With Low Occurrence Of Knee Osteoarthritis». *Annals of The Rheumatic Diseases*. F.I.: 14,299. D1.

Oreiro, Natividad; Rego-Pérez, Ignacio; Silva, María T.; Relano, Sara; Fernández-Moreno, Mercedes; Ramos-Louro, Paula; Durán-Sotuela, Alejandro; Blanco, Francisco J.; Pertega, Sonia. «Erosive Hand Osteoarthritis, Metabolic Syndrome and Knee Osteoarthritis: A Cross-sectional Study Using Data from the PROCOAC Cohort». *Arthritis & Rheumatology*. F.I.: 9,002. D1.

Peteiro, Jesús; Bouzas-Mosquera, Alberto; Barbeito-Caamaño, Cayetana; Pertega, Sonia; Broullon, Francisco; Vázquez-Rodríguez, José M. «Prediction of cardiovascular, cancer and non-cardiovascular non-cancer death by exercise echocardiography». *European Journal of Preventive Cardiology*. F.I.: 4,542. Q1.

Camacho-Encina, María; Picchi, Florencia; Ruiz-Romero, Cristina; Balboa-Barreiro, Vanesa; Rego-Pérez, Ignacio; Oreiro, Natividad; Blanco, Francisco J. «Discovery of an autoanti-

body signature for the early diagnosis of knee osteoarthritis: data from the Osteoarthritis Initiative». *Annals of The Rheumatic Diseases*. F.I.: 14,299. D1.

Gómez-Rios, M. A.; Freire-Vila, E.; Pita-Fernández, S. «The Totaltrack (TM) video laryngeal mask: an evaluation in 300 patients». *Anaesthesia*. F.I.: 5,879. Q1.

Juiz-Valina, Paula; María Varela-Rodríguez, Barbara; Penabello, Lara; Cordido, María; Sangiao-Alvarellos, Susana; Cordido, Fernando; Outeirino-Blanco, Elena; Cordido, Fernando; Pertega, Sonia; Jesús García-Brao, María; Mena, Enrique. «Effect of Weight Loss after Bariatric Surgery on Thyroid-Stimulating Hormone Levels in Euthyroid Patients with Morbid Obesity». *Nutrients*. F.I.: 4,171. Q1.

Avila-Álvarez, Alejandro; Vázquez Gómez, Lorena; Sucasas Alonso, Andrea; Romero Rey, Henar; Eiriz Barbeito, Dolores; Avila-Álvarez, Alejandro; Pertega-Díaz, Sonia; Pertega-Díaz, Sonia; Cabana Vázquez, Montserrat. «Pain assessment during eye examination for retinopathy of prematurity screening: Skin conductance versus PIPP-R». *Acta Paediatrica*. F.I.: 2,265. Q2.

Pérez-Quintero, Olinda; Martínez-Azcona, Oihana; Vila, Leticia; Balboa, Vanesa. «Daily baked egg intake may accelerate the development of tolerance to raw egg in egg-allergic children». *European Journal of Pediatrics*. F.I.: 2,188. Q2.

Martínez-Azcona, Oihana; Moreno-Álvarez, Ana; Solar-Boga, Alfonso; Seoane-Pillado, Teresa. «Fructose malabsorption in asymptomatic children and in patients with functional chronic abdominal pain: a prospective comparative study». *European Journal of Pediatrics*. F.I.: 2,188. Q2.

➤ [EPIDEMIOLOGÍA]

Balboa-Barreiro, Vanesa; Pertega-Díaz, Sonia; Seoane-Pillado, Teresa; Pita-Fernández, Salvador; Chantada-Abal, Venancio. «Erectile dysfunction in patients with arterial hypertension. Cardiovascular risk and impact on their quality of life». *Medicina Clínica*. F.I.: 1,277. Q3.

González-Martín, Cristina; Pertega-Díaz, Sonia; Seoane-Pillado, Teresa; Balboa-Barreiro, Vanesa; Veiga-Seijo, Raquel; Soto-González, Alfonso. «Structural, Dermal and Ungual Characteristics of the Foot in Patients with Type II Diabetes». *Medicina-Lithuania*. F.I.: 1,467. Q3.

González-Martín, Cristina; Pertega-Díaz, Sonia; Seoane-Pillado, Teresa; Balboa-Barreiro, Vanesa; Veiga-Seijo, Raquel. «Concordance between the Different Cardiovascular Risk Scores in People with Rheumatoid Arthritis and Psoriasis Arthritis». *Cardiology Research and Practice*. F.I.: 2,140. Q3.

Gulias-Soidan, Daniel; Fraga-Manteiga, Daniel; Marini-Díaz, Milagros; Mosquera-Rodríguez, Víctor X.; López-Bargiela, Paula; Balboa-Barreiro, Vanesa. «The Importance of the Mediastinal Triangle in Traumatic Lesions of the Aorta». *Medicina-Lithuania*. F.I.: 1,467. Q3.

Sucasas Alonso, Andrea; Avila-Álvarez, Alejandro; Combarro Eiriz, Marina; Codias López, Alejandra; Fernández Trisac, José

Luis; Martínez Roca, Cristina; Yáñez Gómez, Pedro; Pertega Díaz, Sonia. «Use of off-label drugs in neonatal intensive care». *Anales de Pediatría*. F.I.: 1,166. Q3.

Fernández Rivera, Constantino; Calvo Rodríguez, María; López Muñiz, Andrés; Ferreiro Hermida, Tamara; Alonso Hernández, Ángel; Seijo Bestilleiro, Rocío; Andan Saavedra, Concepcion; Galego García, Andrea. «ABO-incompatible living-donor kidney transplantation: Study of 48 patients after desensitisation». *Nefrología*. F.I.: 1,439. Q4.

Margusino-Framinan, L.; Giménez-Arufe, V.; Fernández-Oliveira, C.; Cid-Silva, P.; Yáñez-Martínez, M. D.; Martín-Herranz, I.; Castro-Iglesias, A.; Mena-De-Cea, A.; Rodríguez-Osorio, I.; Pernas-Souto, B.; Pertega-Díaz, S.; Sanclaudio-Luhia, A. «Evaluation of drug-drug interactions of direct-acting antivirals in hepatitis c virus infected patients». *International Journal of Clinical Pharmacy*. F.I.: 1,508. Q4.

Rodríguez-Veiga, David; González-Martín, Cristina; Pertega-Díaz, Sonia; Balboa-Barreiro, Vanesa; Barreiro-Quintas, María. «Prevalence of osteoarthritis of the knee in a random population sample in people aged 40 years and over». *Gaceta Médica de Mexico*. F.I.: 0,283. Q4.

FARMACIA

Elberdin, L.; Outeda, M.; Martín, I.; Fernández-Torres, Rm; Paradela, S.; Blanco, E.; Fonseca, E. «Ustekinumab treatment for moderate to severe psoriasis. Eight-year real-world follow-up of 61 cases in a tertiary level hospital». *Journal of Dermatological Treatment*. F.I.: 2,112. Q2.

Sucasas Alonso, Andrea; Avila-Álvarez, Alejandro; Combarro Eiriz, Marina; Codias López, Alejandra; Fernández Trisac, José Luis; Martínez Roca, Cristina; Yáñez Gómez, Pedro; Pertega Díaz, Sonia. «Use of off-label drugs in neonatal intensive care». *Anales de Pediatría*. F.I.: 1,166. Q3.

Fernández Bargiela, N.; Giménez Arufe, V.; Elberdin Pazos, L.; Porta Sánchez, A.; Mondelo García, C.; Fernández Oliveira, C.; Martín Herranz, I. «Experience of use and safety of apremilast in a tertiary level hospital». *International Journal of Clinical Pharmacy*. F.I.: 1,508. Q4.

Margusino-Framinan, L.; Giménez-Arufe, V.; Fernández-Oli-

veira, C.; Cid-Silva, P.; Yáñez-Martínez, M. D.; Martín-Herranz, I.; Castro-Iglesias, A.; Mena-De-Cea, A.; Rodríguez-Osorio, I.; Pernas-Souto, B.; Pertega-Díaz, S.; Sanclaudio-Luhia, A. «Evaluation of drug-drug interactions of direct-acting antivirals in hepatitis c virus infected patients». *International Journal of Clinical Pharmacy*. F.I.: 1,508. Q4.

Mondelo García, C.; García Queiruga, M.; Balea Filgueiras, J.; Fernández Bargiela, N.; Giménez Arufe, V.; Fernández Oliveira, C.; Martín Herranz, M. I. «Real-world effectiveness and safety of alirocumab». *International Journal of Clinical Pharmacy*. F.I.: 1,508. Q4.

Giménez-Arufe, Víctor; María Gutierrez-Urbon, José; Isabel Martín-Herranz, María; Blanco-Aparicio, Marina; Miguez-Rey, Enrique. «Pulmonary nocardiosis treated with tedizolid». *Farmacía Hospitalaria*.

María Gutierrez-Urbon, José. «Indicators of the hospital use of antimicrobial agents based on consumption». *Farmacía Hospitalaria*.

Fuente: SCOPUS

GENÉTICA

Mosquera, Alejandro; Luis Fernández, José; Rego-Pérez, Ignacio; Blanco, Francisco J. «Leukocyte Telomere Length in

Patients with Radiographic Knee Osteoarthritis». *Environmental and Molecular Mutagenesis*. F.I.: 2,528. Q2.

GINECOLOGÍA

Grana Suárez, B.; Molina, A.; Prato, J.; Reboredo Rendo, C.; Quindos, M.; Pérez, E.; Lesta Mellid, R.; Cordeiro, P.; Gómez-Randulfe, I.; Antolín, S.; Calvo, L.; Czeszokowa, C.; Conde, C. «Incidental early occult ovarian cancer after risk-reducing

salpingo-oophorectomy in BRCA1/2 mutation carriers followed in a community public hospital». *Annals of Oncology*. F.I.: 14,196. D1.

HEMATOLOGÍA

Andrade Campos, M.; López De Frutos, L.; Fernández Galan, M. A.; Fernández Galan, M. A.; García-Frade, J. L.; Hernández-Rivas, J. M.; Ibarretxe, D.; López-Dupla, M.; Morales-Conejo, M.; Noya, M. S.; De Leon, Pérez; Villalon, L.; Giraldo, P.; GEEDL. «Trazelga: Preliminary Results Of The National Prospective And Multicentric Follow-Up Study And Immune Activation Markers In Adult Patients With Gaucher's Disease». *Haematologica*. F.I.: 7,570. D1.

«Unraveling the effect of silent, intronic and missense mutations on VWF splicing: contribution of next generation sequencing in the study of mRNA». *Haematologica*. F.I.: 7,570. D1.

Baronciani, L.; Stufano, F.; Peyvandi, F.; Mannucci, P. M.; Baronciani, L.; Stufano, F.; Peyvandi, F.; Mannucci, P. M.; Budde, U.; Peyvandi, F.; Goodeve, A.; Schneppenheim, R.; Badiie, Z.; Baghaipour, M. R.; Battle, J.; López Fernández, M. F.; Berntorp, E.; Bodo, I.; Castaman, G.; Morfini, M.; Eikenboom, H. C. J.; Eshghi, P.; Ettore, C.; Goudemand, J.; Hassenpflug, W.; Hay, C. R. M.; Hoorfar, H.; Karimi, M.; Keikhaei, B.; Lassila, R.; Leebeek, F. W. G.; Mazzucconi, M. G.; Oldenburg, J.; Parra López, R.; Peake, I.; Tiede, A.; Toogeh, G.; Toso, A.; Trossaert, M.; Reza Zekavat, S. O.; Zetterberg, E. M. K.; Federici, A. B.; Federici, A. B. «Evaluation Of The Von Willebrand Factor (Vwf) Inhibitor In A Large Cohort Of European And Iranian Patients Previously Diagnosed With Type 3 Von Willebrand Disease (Vwd3) Enrolled Into The 3Winter-Ips Project». *Haematologica*. F.I.: 7,570. D1.

Casado, L. F.; García Ormena, N.; Pérez Encinas, M.; Ferrer, F.; Sagues, M.; García Gutierrez, V.; Osorio, S.; Marco de Lucas, F.; Boque, C.; Noya, M. S.; De las Heras, N.; Foncillas, M. A.; Goni, M. A.; Ramirez Payer, A.; Xicoy, B.; Ayala, R.; Gómez Casares, M. T.; Sánchez-Guijo, F.; Velez, P.; Steegmann, J. L. «Preliminary Results Of The Relmc-Nova Study: Kinetics Of The Molecular Response In Patients Receive Diagnostics Of Lmc-Fc Treated With Itks In 1 Line». *Haematologica*. F.I.: 7,570. D1.

Deben Ariznavarreta, Guillermo. «High prognostic value of measurable residual disease detection by flow cytometry in chronic lymphocytic leukemia patients treated with front-line fludarabine, cyclophosphamide, and rituximab, followed by three years of rituximab maintenance». *Haematologica*. F.I.: 7,570. D1.

Bastida, J. M.; Vaquero, M.; Lozano, M. L.; Rivera, J.; Tomás-Menor, L.; Sevivas, T.; Rodríguez-Alen, A.; Butta, N.; Fernández-Mosteirin, N.; Aguilar, C.; Bermejo, N.; Sierra, C.; Lozano, M.; López-Fernández, M. F.; Velasco, F.; Varo, M. J.; Alonso, M. N.; Marco, P.; Cid, A. R. «Evaluation Of Isth-Bat In Congenital Platelet Disorders: Clinical, Laboratory And Molecular Correlation». *Haematologica*. F.I.: 7,570. D1.

Fernández-Pardo, A.; Oto, J.; Martos, L.; Solmoirago, M. J.; Bonanad, S.; Ferrando, F.; Plana, E.; España, F.; Medina, P.; Navarro, S.; López-Fernández, M. F.; Ibáñez, F.; Herrero, S.; Tassies, D.; González-Porrás, J. R.; Marco, P.; Roldan, V.; Lecumberri, R.; Velasco, F.; Iruin, G.; Alonso María, N.; Martí, E.; Ona, F.; Cuesta, I.; González-López, T. J.; González-López, T. J. «Identification Of 58 Mutations (26 New) In 94 Of 109 Being Tested With Protein Deficiency C. Seth Working Group». *Haematologica*. F.I.: 7,570. D1.

Battle, Javier; Pérez-Rodríguez, Almudena; Fernanda López-Fernández, María; Rodríguez-Trillo, Ángela; Loures, Esther.

Lozano Almela, M. L.; Mingot Castellano, M. E.; Perera, M.; Jarque, I.; Campos, R.; González, T. J.; Carreno, G.; Bermejo, N.; López, M. F.; De Andrés, A.; Valcarcel, D.; Casado, F.; Álvarez, M. T.; Orts, M., I.; Novelli, S.; González, J. R.; Bola-

► [HEMATOLOGÍA]

nos, E.; López Ansoar, E.; Orna, E.; Vicente, V. «Predictors Of Treatment Free Responses With Thrombopoietin Receptor Agonists In Patients With PTI». *Haematologica*. F.I.: 7,570. D1.

Lozano Almela, M. L.; Mingot Castellano, M. E.; Perera, M.; Jarque, I; Campos, R.; González Tomás, J.; Careno, G.; Bre-mejo, N.; López, M. F.; De Andrés, A.; Valcarcel, D.; Casado, F.; Álvarez, M. T.; Orts, M., I; Novelli, S.; González José, R.; Bolanos, E.; López Ansoar, E.; Orna, E.; Vicente, V. «Thrombotic Events In Patients With Pti Treated With Thrombopoietin Receptor Agonists. Identification Of Predisposing Factors». *Haematologica*. F.I.: 7,570. D1.

Martínez Gómez, C.; Arce Calderon, E.; Martínez Senaris, D.; Hevilla Carmona, A.; Valdes Valina, V.; Deben Ariznavarreta, G.; Torres Carrete, J. P.; Varela Gómez, M. R.; López Fernández, M. F.; Noriega Concepcion, V. «Acute Myeloblastic Leukemia In Recovery/Refractory And Rescue Treatment According To Flag-Ida Scheme: Experience In Our Center». *Haematologica*. F.I.: 7,570. D1.

Martínez Gómez, C.; Martínez Senaris, D.; Hevilla Carmona, A.; Valdes Valina, V.; Varela Gómez, M. R.; Torres Carrete, J. P.; Deben Ariznavarreta, G.; López Fernández, M. F.; Noriega Concepcion, V. «Hypervascularized Adenopaties And Multiorganic Failure As A Form Of Presentation Of The Disease: A Little Frequent Entity». *Haematologica*. F.I.: 7,570. D1.

Torres Iglesias, C.; Torres Carrete, J. P.; Vale López, A.; Deben Ariznavarreta, G.; Noriega Concepcion, V; Varela Gómez, R.; Martínez Senaris, D.; Martínez Gómez, C.; Hevilla Carmona, A.; López Fernández, F. «Ibrutinib: New Target Treatment In Chronic Lymphocytic Leukemia». *Haematologica*. F.I.: 7,570. D1.

Deben, Guillermo. «The poor prognosis of low hypodiploidy in adults with B-cell precursor acute lymphoblastic leukaemia is restricted to older adults and elderly patients». *British Journal of Haematology*. F.I.: 5,206. Q1.

Dorado, Nieves; Kwon, Mi; Luis Diez-Martín, José; Dorado, Nieves; Kwon, Mi; Luis Diez-Martín, José; Solano, Carlos; Sánchez Ortega, Isabel; López Corral, Lucía; Ferrá, Christelle; Heras, Inmaculada; Jesús Cascon, María; Cabrera, Rafael; Bermudez, Arancha; Montesinos, Pau; Sampol, Antonia; Pérez Simon, José Antonio; Martín, Carmen; Jimbra, Santiago; Herrera, Pilar; Humala, Karem; Noriega, Víctor; Luis Diez-Martín, José. «Haploidentical non-manipulated stem cell transplant in patients with non-hodgkin lymphoma: Spanish experience». *Bone Marrow Transplantation*. F.I.: 4,497. Q1.

López-Fernández, María F.; Costa, María J. «Identification of 58 Mutations (26 Novel) in 94 of 109 Symptomatic Spanish Proband with Protein C Deficiency». *Thrombosis and Haemostasis*. F.I.: 4,733. Q1.

López-Fernández, María F. «Deciphering predictive factors for choice of thrombopoietin receptor agonist, treatment free responses, and thrombotic events in immune thrombocytopenia». *Scientific Reports*. F.I.: 4,011. Q1.

Oarbeascoa, Gillén; Kwon, Mi; Luis Diez-Martín, José; Pascual, Cristina; Luisa Lozano, María; Revilla, Nuria; Iniesta, Pastora; Luisa Lozano, María; Revilla, Nuria; Iniesta, Pastora; Luisa Lozano, María; Revilla, Nuria; Iniesta, Pastora; María Guerra, Luisa; Acosta Fleitas, Cynthia; Amunarriz, Cristina; Luis Arroyo, José; Martínez Revuelta, Eva; García Gala, José María; Galego, Andrea; Andon Saavedra, Concepcion; Hernández-Maraver, Dolores; Viejo, Aurora; Kwon, Mi; Luis Diez-Martín, José; Pascual, Cristina; Luis Diez-Martín, José; GEA. «Extracorporeal photopheresis in the treatment of refractory acute GVHD: Analysis of mononuclear cell infusion». *Bone Marrow Transplantation*. F.I.: 4,497. Q1.

Oarbeascoa, Gillén; Kwon, Mi; Luis Diez-Martín, José; Pascual, Cristina; Luisa Lozano, María; Revilla, Nuria; Iniesta, Pastora; Luisa Lozano, María; Revilla, Nuria; Iniesta, Pastora; María Guerra, Luisa; Acosta Fleitas, Cynthia; Amunarriz, Cristina; Luis Arroyo, José; Martínez Revuelta, Eva; García Gala, José María; Galego, Andrea; Andon Saavedra, Concepcion; Hernández-Maraver, Dolores; Viejo, Aurora; Kwon, Mi; Luis Diez-Martín, José; Pascual, Cristina; Luis Diez-Martín, José; GEA Grp Espanol Aferesis GEA. «Extracorporeal photopheresis in the treatment of refractory chronic GVHD: Analysis of mononuclear cell infusion». *Bone Marrow Transplantation*. F.I.: 4,497. Q1.

Bonanad, S.; Aznar, J. A.; García-Dasi, M.; Mingot Castellano, E.; Jiménez Yuste, V.; Calle, M.; Palma, A.; Fernández López, M.; Marco, P.; Paloma, M.; Pérez Garrido, R.; Fernández Mosteirín, N.; Galmes, B.; Sanabria, M.; Álvarez, M. «Adherence to prophylaxis in adult patients with severe haemophilia A». *Haemophilia*. F.I.: 3,590. Q2.

López-Fernández, María-Fernanda. «Perioperative haemostasis with full-length, PEGylated, recombinant factor VIII with extended half-life (rurioctocog alfa pegol) in patients with haemophilia A: Final results of a multicentre, single-arm phase III trial». *Haemophilia*. F.I.: 3,590. Q2.

Fuente: SCOPUS

➤ [HEMATOLOGÍA]

Deben, G. «Clinical significance of complex karyotype at diagnosis in pediatric and adult patients with de novo acute promyelocytic leukemia treated with ATRA and chemotherapy». *Leukemia & Lymphoma*. F.I.: 2,674. Q3.

Deben, G. «Real life outcomes of patients aged \geq 75 years old with acute promyelocytic leukemia: experience of the PETHEMA registry». *Leukemia & Lymphoma*. F.I.: 2,674. Q3.

Deben, G. «An analysis of the impact of CD56 expression in de novo acute promyelocytic leukemia patients treated with upfront all-trans retinoic acid and anthracycline-based regimens». *Leukemia & Lymphoma*. F.I.: 2,674. Q3.

Fernández Rivera, Constantino; Calvo Rodríguez, María; López Muñiz, Andrés; Ferreiro Hermida, Tamara; Alonso Hernández, Ángel; Seijo Bestilleiro, Rocío; Andan Saavedra, Concepcion; Galego García, Andrea. «ABO-incompatible living-donor kidney transplantation: Study of 48 patients after desensitisation». *Nefrología*. F.I.: 1,439. Q4.

López-Fernández, María F. «Involvement of antifactor VIII autoantibodies specificity in the outcome of inhibitor eradication therapies in acquired hemophilia a patients». *Blood Coagulation & Fibrinolysis*. F.I.: 1,120. Q4.

HUAC

Echarri, Ana; Molina, Gema; Fraga, Rebeca; Sagastagoia, Olatz; Fuster, Lucía; Cid, Javier. «Letter: double-dose intensification - a quick way to reverse antibody formation and loss of response in patients treated with adalimumab». *Alimentary Pharmacology & Therapeutics*. F.I.: 7,357. D1.

Pita, Lidia; Fernández García, Antón. «Kidney transplantation from donors after uncontrolled circulatory death: the Spanish experience». *Kidney International*. F.I.: 8,306. D1.

Hosp Clin San Carlos, Inst Invest Hosp Clin San Carlos IdISSC, Madrid, Spain; CIBERONC, Madrid, Spain; Hosp Univ Cent Asturias, Oviedo, Spain; Univ Cordoba, Inst Salud Carlos III, Reina Sofia Hosp, IMIBIC, CIBERONC, Cordoba, Spain; Hosp Univ & Reg & Virgen de la Victoria, Málaga, Spain; Hosp Lleida Arnau de Vilanova, Lerida, Spain; Univ Hosp A Coruña, Sergas, Spain; Hosp Gen Univ Gregorio Marañon, Inst Invest Sanitaria Gregorio Marañon, Madrid, Spain; Hosp Univ Marques de Valdecilla, Santander, Spain; Hosp Univ Lucus Augusti, Lugo, Spain; Complejo Univ Virgen de la Macarena, Seville, Spain; Hosp Virgen de las Nieves, Granada, Spain; Complejo Hosp Univ Ourense, Orense, Spain; Hosp Univ Ramón & Cajal, Madrid, Spain; Hosp Virgen del Rocío, Seville, Spain; Hosp Gen Univ Valencia, Valencia, Spain; Hosp Univ Donostia, San Sebastián, Spain; Hosp Clin San Carlos, Inst Invest Hosp Clin San Carlos IdISSC, CIBERONC, Madrid, Spain; Santiago de Compostela Univ, Univ Clin Hosp, Sch Med, Santiago de Compostela, Spain; Santiago de Compostela Univ, Hlth Res Inst IDIS, Sch Med, CIBERONC, Santiago de Compostela, Spain. «Randomized phase III study comparing FOLFOX plus bevacizumab versus folfoxiri plus bevacizumab (BEV) as 1st line treatment in patients with metastatic colorectal cancer

(mCRC) with \geq 3 baseline circulating tumor cells (bCTCs)». *Journal of Clinical Oncology*. F.I.: 28,349. D1.

Hosp Durán & Reynals, CIBERONC, Oncobell Program, Inst Catala Oncol, Lhospitalet De Llobregat, Spain; Alcalá Univ, Hosp Univ Ramón y Cajal, IRYCIS, CIBERONC, Madrid, Spain; Hosp Gen Univ Santa Lucía, Cartagena, Spain; Hosp Gen Univ Elche, Elche, Spain; Univ Cordoba, Reina Sofia Hosp, Inst Salud Carlos III, IMIBIC, CIBERONC, Cordoba, Spain; Hosp Univ 12 Octubre, Madrid, Spain; Hosp Clin Univ Lozano Blesa, Zaragoza, Spain; Hosp Gen Univ Valencia, Valencia, Spain; Hosp Lleida Arnau de Vilanova, Lerida, Spain; Corp Sanitaria Parc Tauli, Sabadell, Spain; Complejo Hosp Univ A Coruña, Coruña, Spain; Hosp Univ Mostoles, Mostoles, Spain; Hosp Univ Salamanca, Inst Invest Biomed Salamanca IBSAL, Salamanca, Spain; Hosp St Joan Despi Moises Broggi, Barcelona, Spain; Hosp Son Llatzer, Palma De Mallorca, Spain; Hosp Badalona Germáns Trias & Pujol, Inst Catala Oncol, Badalona, Spain; Vall d'Hebron Univ Hosp, CIBERONC, Barcelona, Spain; GICD Hosp García Orta, Almada, Portugal; Hosp Mar Med Res Inst, CIBERONC, Barcelona, Spain. «Phase III randomized sequential open-label study to evaluate the efficacy of FOLFOX plus panitumumab followed by FOLFIRI plus bevacizumab (Sequence 1) versus FOLFOX plus bevacizumab followed by FOLFIRI plus panitumumab (Sequence 2) in untreated patients with wild-type RAS metastatic, primary left (L)-sided, unresectable colorectal cancer (CRC): The CR-SEQUENCE». *Journal of Clinical Oncology*. F.I.: 28,349. D1.

Hosp Puerta Hierro Majadahonda, Madrid, Spain; Inst Catala Oncol, Barcelona, Spain; Hosp Clin Univ Valencia, Valencia, Spain; Univ Hosp A Coruña, Coruña, Spain; Complejo Hosp

Fuente: SCOPUS

➤ [HUAC]

Univ Vigo, Vigo, Spain; Univ Hosp Fdn Jiménez Díaz, Dept Oncol, Madrid, Spain; Univ Hosp Fdn Jiménez Díaz, Translat Oncol Div, Madrid, Spain; Hosp Santa Creu & Sant Pau, Barcelona, Spain; Hosp Univ Insular Gran Canaria, Las Palmas Gran Canaria, Spain; Vall d'Hebron Univ Hosp, Vall d'Hebron Inst Oncol, Barcelona, Spain; Univ Málaga, Hosp Reg, Málaga, Spain; Hosp Cruces, Dept Med Oncol, Baracaldo, Spain; Salamanca Univ Hosp, Dept Med Oncol, Salamanca, Spain; Hosp Valme, Seville, Spain; Hosp Clin Barcelona, Barcelona, Spain; Hosp Reina Sofía, Cordoba, Spain; Pangaea Biotech, Clin Unit, Barcelona, Spain; Univ Valencia, Hosp Clin, Valencia, Spain; Inst Catala Oncol, Dept Med Oncol, Barcelona, Spain; Hosp Univ Puerta de Hierro, Majadahonda Madrid, Spain; Alicante Univ, Hosp ISABIAL, Alicante, Spain. «Neoadjuvant chemo-immunotherapy for the treatment of stage IIIA resectable non-small-cell lung cancer (NSCLC): A phase II multicenter exploratory study-Final data of patients who underwent surgical assessment.». *Journal of Clinical Oncology*. F.I.: 28,349. D1.

Univ Campania Luigi, Naples, Italy; Hosp Reg Univ Málaga, Málaga, Spain; Hosp Univ & Politecn La Fe, Valencia, Spain; Hosp Univ 12 Octubre, Madrid, Spain; Hosp Univ HM Madrid Sanchinarro, Madrid, Spain; Hosp Univ Vall d'Hebron, Barcelona, Spain; Complejo Hosp Univ A Coruña, Coruña, Spain; Semmelweis Egyet, Budapest, Hungary; Petz Aladar Megyei Oktató Kórház, Győr, Hungary; Hosp Univ Virgen Macarena, Seville, Spain; Merck KGaA, Darmstadt, Germany; Pulmonol Hosp Torokbalint, Torokbalint, Hungary. «MS201944-0170: A phase IIa study to investigate the clinical activity and safety of avelumab in combination with cetuximab plus gemcitabine and cisplatin in patients with advanced squamous NSCLC.». *Journal of Clinical Oncology*. F.I.: 28,349. D1.

Univ Cordoba, Reina Sofía Hosp, IMIBIC, CIBERONC, Inst Salud Carlos III Spain, Cordoba, Spain; Hosp Gen Univ Gregorio Marañón, Inst Invest Sanitaria Gregorio Marañón, Madrid, Spain; Hosp Univ Cent Asturias, Oviedo, Spain; Univ Cordoba, Reina Sofía Hosp, IMIBIC, CIBERONC, Inst Salud Carlos III, Cordoba, Spain; Marques de Valdecilla Univ Hosp, Santander, Spain; Complejo Univ Virgen de la Macarena, Seville, Spain; Hosp Lleida Arnau de Vilanova, Llerida, Spain; Hosp Univ Lucas Augusti, Lugo, Spain; Hosp 12 Octubre, Madrid, Spain; Hosp Gen Univ Valencia, Valencia, Spain; Hosp Univ Donostia, San Sebastián, Spain; Hosp Univ Reg Virgen de la Victoria, Málaga, Spain; Hosp Miguel Servet, Zaragoza, Spain; Hosp Gen Univ Elche, Elche, Spain; Hosp Clin San Carlos, Inst Invest Hosp Clin San Carlos IdISSC, CIBERONC, Madrid, Spain; Santiago de Compostela Univ, Univ Clin Hosp & Hlth Res Inst IDIS, CIBERONC, Santiago de Compostela, Spain; Hosp Son Espases, Palma De Mallorca, Spain; Complejo Hosp Univ A Coruña, Inst Invest Biomed INIBIC, La Coruña, Spain. «Randomized phase II study on the influence of BRAF and PIK3CA mutations on the efficacy of FOLFIRI plus bevacizumab (Bev) or cetuximab (Cet), as first line therapy of patients (pts) with RAS wild type metastatic colorectal carcinoma (mCRC) and < 3 baseline circulating tumor cells (bCTCs).». *Journal of Clinical Oncology*. F.I.: 28,349. D1.

Rodríguez, Álvaro. «Impact of digital video analytics on accuracy of chemobehavioural phenotyping in aquatic toxicology». *PEERJ*. F.I.: 2,353. Q2.

Fernández-García, Antón. «Kidney transplant from controlled donors following circulatory death: Results from the GEO-DAS-3 multicentre study». *Nefrología*. F.I.: 1,439. Q4.

INFORMÁTICA

Peteiro, Jesús; Bouzas-Mosquera, Alberto; Barbeito-Caamaño, Cayetana; Pertega, Sonia; Broullon, Francisco; Vázquez-Rodríguez, José M. «Prediction of cardiovascular, cancer and non-cardiovascular non-cancer death by exercise echocardiography». *European Journal of Preventive Cardiology*. F.I.: 4,542. Q1.

Peteiro, Jesús; Bouzas-Mosquera, Alberto; Larranaga, José M.; Vázquez-Rodríguez, José M.; Broullon, Javier. «Abnormal exercise echocardiography plus abnormal E/e' ratio at exercise portends worse outcome in patients with dyspnea». *Journal of Cardiology*. F.I.: 2,289. Q3.

Fuente: SCOPUS

Margusino-Framinan, L.; Giménez-Arufe, V.; Fernández-Oliveira, C.; Cid-Silva, P.; Yáñez-Martínez, M. D.; Martín-Herranz, I.; Castro-Iglesias, A.; Mena-De-Cea, A.; Rodríguez-Osorio, I.; Pernas-Souto, B.; Pertega-Díaz, S.; Sanclaudio-Luhia, A. «Evaluation of drug-drug interactions of direct-acting antivirals in hepatitis c virus infected patients». *International Journal of Clinical Pharmacy*. F.I.: 1,508. Q4.

INIBIC

Fernández-Lozano, Carlos. «Automated Neuron Detection in High-Content Fluorescence Microscopy Images Using Machine Learning». *Neuroinformatics*. F.I.: 5,127. D1.

Luis Martín-Varillas, José; Calvo-Río, Vanesa; Corrales, Alfonso; Palmou-Fontana, Natalia; Atienza-Mateo, Belen; Loricera, J.; González-Gay, Miguel A.; Blanco, Ricardo; Galíndez, Eva; Rubio Romero, Esteban; Sellas-Fernández, Agusti; González Benítez, Roberto Daniel; Joven-Ibáñez, Beatriz; Campos Esteban, José; Rusinovich, Olga; Ortiz-Sanjuan, Francisco; Ventin-Rodríguez, Clara; Fernández-Domínguez, Luis; Crespo Golmar, Antía; Larco Rojas, Ximena Elizabeth; Moreno, Manuel; Escudero Contreras, Alejandro; Beltran, Emma; Melero, Rafael; José Moreno, María; Raya, Enrique; Arca, Beatriz; Peral, María-Luisa; Maiz, Olga; Veroz González, Raúl. «Treatment With Tofacitinib In Refractory Psoriatic Arthritis. Multicenter Study Of Clinical Practice». *Annals of The Rheumatic Diseases*. F.I.: 14,299. D1.

Meiss, Mia S.; Oreffo, Richard Oc; De Andrés, María C.; Sánchez-Hidalgo, Marina; Alarcon-de-la-Lastra, Catalina; Fernández-Bolanos, José M.; De Andrés, María C. «Olive Oil Polyphenols As Novel Nutraceuticals In Treatment Of Osteoarthritis». *Annals of The Rheumatic Diseases*. F.I.: 14,299. D1.

Sangiao-Alvarellos, Susana. «Deregulation of miR-324/KISS1/kisspeptin in early ectopic pregnancy: mechanistic findings with clinical and diagnostic implications». *American Journal of Obstetrics and Gynecology*. F.I.: 6,120. D1.

Sangiao-Alvarellos, Susana. «Hypothalamic miR-30 regulates puberty onset via repression of the puberty-suppressing factor, Mkrn3». *Plos Biology*. F.I.: 8,386. D1.

Sheikh, Nabeel; Papadakis, Michael; Malhotra, Aneil; Homfray, Tessa; Behr, Elijah R.; Sharma, Sanjay; Wilson, Mathew; Adamuz, Carmen; Monserrat, Lorenzo. «Response by Sheikh et al to Letter Regarding Article, "Diagnostic Yield of Genetic Testing in Young Athletes With T-Wave Inversion"». *Circulation*. F.I.: 18,881. D1.

To, Fergus; Ventin Rodríguez, Clara; Elkhalfa, Shuayb; Lilleker, James; Chinoy, Hector. «Line Blot Immunoassay in Inflammatory Myopathies: Diagnostic Accuracy and Factors Predicting Positive Results in Routine Clinical Practice». *Arthritis & Rheumatology*. F.I.: 9,002. D1.

Fernández-Lozano, Carlos. «Avoiding the Inherent Limitations in Datasets Used for Measuring Aesthetics When Using a Machine Learning Approach». *Complexity*. F.I.: 2,591. Q1.

Muñiz, Javier. «Abnormal Electrocardiographic Findings in the Population Older Than 40 Years. Prevalence and Clinical Significance. Results of the OFRECE Study». *Revista Española de Cardiología*. F.I.: 5,078. Q1.

Muñiz, Javier. «The Gender Perspective Within the OFRECE Study: Differences in Health Care Among Patients Consulting for Chest Pain and/or Palpitations». *Revista Española de Cardiología*. F.I.: 5,078. Q1.

Perin, Francesca; Rodríguez-Vázquez del Rey, María del Mar; Pablo Trujillo-Quintero, Juan; Monserrat, Lorenzo; Pablo Trujillo-Quintero, Juan; Monserrat, Lorenzo; Jiménez-Jaimez, Juan; Tercedor, Luis. «Two Novel Cases of Autosomal Recessive Noonan Syndrome Associated With LZTR1 Variants». *Revista Española de Cardiología*. F.I.: 5,078. Q1.

Sanjurjo-Rodríguez, Clara. «Gene expression and functional comparison between multipotential stromal cells from lateral and medial condyles of knee osteoarthritis patients». *Scientific Reports*. F.I.: 4,011. Q1.

To, Fergus; Parker, Matthew J. S.; Parker, Matthew J. S.; Ventin-Rodríguez, Clara; Lilleker, James B.; Lilleker, James B.; Chinoy, Hector; Chinoy, Hector. «Including myositis-specific autoantibodies improves performance of the idiopathic inflammatory myopathies classification criteria». *Rheumatology*. F.I.: 5,245. Q1.

Pernas, Berta. «Evolving understanding of cardiovascular, cerebrovascular and peripheral arterial disease in people living with HIV and role of novel biomarkers. A study of the Spanish CoRIS cohort, 2004-2015». *Plos One*. F.I.: 2,776. Q2.

Robles-Bykbaev, Yaroslava; Díaz-Prado, Silvia; Sanjurjo-Rodríguez, Clara. «An artificial-vision- and statistical-learning-based method for studying the biodegradation of type I collagen scaffolds in bone regeneration systems». *PEERJ*. F.I.: 2,353. Q2.

INIBIC, CellCOM

Desviat, Lourdes R.; Mallebrera, Cecilia Jiménez; Vallejo-Illarramendi, Ainara; Mayan, María D.; Nogales-Gadea, Gisela; Arechavala-Gomeza, Virginia; Arechavala-Gomeza, Virginia. «COST Actions: fostering collaborative research for rare diseases». *Lancet Neurology*. F.I.: 27,144. D1.

Mayan, María D. «Connexins in cancer: bridging the gap to the clinic». *Oncogene*. F.I.: 6,634. D1.

➤ [INIBIC]

Fernández-Flores, A. «Skin Biopsy in the Context of Systemic Disease». *Actas Dermo-Sifiliográficas*.

Varela-Eirin, M.; Varela-Vázquez, A.; Mayan, M. D. «A novel therapeutic target for osteoarthritis: control of cellular plasticity and senescence using connexin43». *Revista de Osteoporosis y Metabolismo Mineral*.

INIBIC, ENVEJECIMIENTO e INFLAMACIÓN

Vaamonde-García, Carlos; López-Armada, María J. «Role of mitochondrial dysfunction on rheumatic diseases». *Biochemical Pharmacology*. F.I.: 4,825. D1.

INIBIC, EXPRELA

Álvarez-Cao, María-Efigenia; Escuder-Rodríguez, Juan-José; Cerdán, María-Esperanza; González-Siso, María-Isabel. «Structural determination of Enzyme-Graphene Nanocomposite Sensor Material». *Scientific Reports*. F.I.: 4,011. Q1.

INIBIC, Gerontología

Valdiglesias, Vanessa; Sánchez-Flores, María; Marcos-Pérez, Diego; Pasaro, Eduardo; Laffon, Blanca; Lorenzo-López, Laura; Maseda, Ana; Millán-Calenti, José C. «Exploring Genetic Outcomes as Frailty Biomarkers». *Journals of Gerontology Series A-Biological Sciences and Medical Sciences*. F.I.: 4,711. D1.

Buján, Ana. «Cortical auditory evoked potentials in mild cognitive impairment: Evidence from a temporal-spatial principal component analysis». *Psychophysiology*. F.I.: 3,378. Q1.

Lorenzo-López, Laura; López-López, Rocks; Maseda, Ana; Buján, Ana; Rodríguez-Villamil, José L.; Millán-Calenti, José C. «Changes in frailty status in a community-dwelling cohort of older adults: The VERISAUDE study». *Maturitas*. F.I.: 3,654. Q1.

Maseda, Ana; Lorenzo-López, Laura; Milian-Calenti, José C. «Cognitive frailty: A conceptual systematic review and an operational proposal for future research». *Maturitas*. F.I.: 3,654. Q1.

Maseda, Ana; Lorenzo-López, Laura; Millán-Calenti, José C. «Serum cortisol but not oxidative stress biomarkers are related to frailty: results of a cross-sectional study in Spanish older adults». *Journal of Toxicology and Environmental Health-Part A-Current Issues*. F.I.: 2,649. Q2.

INIBIC, NUREOcom

Davila-Pérez, Paula; Cudeiro, Javier. «Effects of Transcranial Static Magnetic Stimulation on Motor Cortex Evaluated by Di-

fferent TMS Waveforms and Current Directions». *Neuroscience*. F.I.: 3,244. Q2.

Davila-Pérez, Paula. «Aftereffects of Intermittent Theta-Burst Stimulation in Adjacent, Non-Target Muscles». *Neuroscience*. F.I.: 3,244. Q2.

INIBIC, PLASTICIDAD EPITELIAL

Roca-Lema, Daniel; Martínez-Iglesias, Olaia; Díaz-Díaz, Andrea; Casas-Pais, Alba; Figueroa, Ágelica. «In Vitro Anti-proliferative and Anti-invasive Effect of Polysaccharide-rich Extracts from *Trametes Versicolor* and *Grifola Frondosa* in Colon Cancer Cells». *International Journal of Medical Sciences*. F.I.: 2,333. Q2.

INIBIC, RNASA IMEDIR

Munteanu, C. R. «Classification of radiologically isolated syndrome and clinically isolated syndrome with machine-learning techniques». *European Journal of Neurology*. F.I.: 4,387. Q1.

Munteanu, Cristian R.; Pazos, Alejandro. «Improvement of Epitope Prediction Using Peptide Sequence Descriptors and Machine Learning». *International Journal of Molecular Sciences*. F.I.: 4,183. Q2.

Munteanu, Cristian R.; Pedreira, Nieves; Munteanu, Cristian R. «Machine learning classification models for fetal skeletal development performance prediction using maternal bone metabolic proteins in goats». *Peerj*. F.I.: 2,353. Q2.

Munteanu, Cristian R. «Perturbation Theory Machine Learning Modeling of Immunotoxicity for Drugs Targeting Inflammatory Cytokines and Study of the Antimicrobial G1 Using Cytometric Bead Arrays». *Chemical Research in Toxicology*. F.I.: 3,274. Q2.

Munteanu, Cristian R. «Identification of coenzyme-binding proteins with machine learning algorithms». *Computational Biology and Chemistry*. F.I.: 1,581. Q3.

Pazos, Alejandro. «Population subset selection for the use of a validation dataset for overfitting control in genetic programming». *Journal of Experimental & Theoretical Artificial Intelligence*. F.I.: 2,111. Q3.

INIBIC, TERAPIA CELULAR Y MED. REGENERAT.

Vaamonde-García, Carlos; López-Armada, María J. «Role of mitochondrial dysfunction on rheumatic diseases». *Biochemical Pharmacology*. F.I.: 4,825. D1.

Fuente: SCOPUS

➤ [INIBIC]

INIBIC, VARPA

Díaz, Macarena; Novo, Jorge; Penedo, Manuel Francisco G.; Ortega, Marcos. «Automatic Visual Acuity Estimation by Means of Computational Vascularity Biomarkers Using Oct Angiographies». *Sensors*. F.I.: 3,031. Q1.

Ramos, L.; Novo, J.; Rouco, J.; Ortega, M. «Computational assessment of the retinal vascular tortuosity integrating domain-related information». *Scientific Reports*. F.I.: 4,011. Q1.

Baamonde, Sergio; De Moura, Joaquim; Novo, Jorge; Charlon, Pablo; Ortega, Marcos, Univ Coruña UDC, Grp VARPA, CHUAC, Inst Invest Biomed A Coruña INIBIC, As Xubias 15006, A Coruña, Spain. «Automatic Identification and Intuitive Map Representation of the Epiretinal Membrane Presence in 3D OCT Volumes». *Sensors*. F.I.: 3,301. Q2.

Cabaleiro, Pablo; De Moura, Joaquim; Novo, Jorge; Charlon, Pablo; Ortega, Marcos, Univ Coruña UDC, Grp VARPA, CHUAC, Inst Invest Biomed A Coruña INIBIC, As Xubias 15006, A Coruña, Spain. «Automatic Identification and Representation of the Cornea-Contact Lens Relationship Using AS-OCT Images». *Sensors*. F.I.: 3,301. Q2.

INIBIC, VIROLOGÍA

Poveda, E. «Clinical Presentation of Individuals With Human T-Cell Leukemia Virus Type-1 Infection in Spain». *Open Forum Infectious Diseases*. F.I.: 3,371. Q2.

Poveda, E. «HTLV-1 infection in solid organ transplant donors and recipients in Spain». *BMC Infectious Diseases*. F.I.: 2,565. Q3.

Poveda, E. «HIV co-infection in HTLV-1 carriers in Spain». *Virus Research*. F.I.: 2,736. Q3.

Poveda, Eva. «Executive summary of the GeSIDA consensus document on control and monitoring of HIV-infected patients». *Enfermedades Infecciosas y Microbiología Clínica*. F.I.: 1,685. Q4.

Poveda, Eva. «Executive summary of the GeSIDA/National AIDS Plan consensus document on antiretroviral therapy in adults infected by the human immunodeficiency virus (updated January 2018)». *Enfermedades Infecciosas y Microbiología Clínica*. F.I.: 1,685. Q4.

Poveda, E. «Rapid subacute myelopathy following kidney transplantation from HTLV-1 donors: role of immunosuppressors and failure of antiretrovirals». *Therapeutic Advances in Infectious Disease*.

LABORATORIO

Del Pino Castro, Isabel García. «Pre-analytical quality indicators in laboratory medicine: Performance of laboratories par-

ticipating in the IFCC working group “Laboratory Errors and Patient Safety” project». *Clínica Chimica Acta*. F.I.: 2,735. Q1.

MEDICINA INTERNA

Álvarez, Nemesio; María Bravo-Ferrer, José; Castelo, Laura; Cuenca, José; Llinares, Pedro; Miguez Rey, Enrique; Rodríguez Mayo, María; Sánchez, Efren; Sousa Regueiro, Dolores. «Outpatient Parenteral Antibiotic Treatment for Infective Endocarditis: A Prospective Cohort Study From the GAMES Cohort». *Clinical Infectious Diseases*. F.I.: 9,055. D1.

Álvarez, Nemesio; María Bravo-Ferrer, José; Castelo, Laura; Cuenca, José; Llinares, Pedro; Miguez Rey, Enrique; Rodríguez Mayo, María; Sánchez, Efren; Sousa Regueiro, Dolores. «Antimicrobial management of *Tropheryma whipplei* endocar-

ditis: the Spanish Collaboration on Endocarditis (GAMES) experience». *Journal of Antimicrobial Chemotherapy*. F.I.: 5,113. D1.

Castro Iglesias, Ángeles; Pernas Souto, Berta; Mena de Cea, Álvaro. «VDR rs2228570 Polymorphism Is Related to Non-Progression to AIDS in Antiretroviral Therapy Naive HIV-Infected Patients». *Journal of Clinical Medicine*. F.I.: 5,688. D1.

Fernández-Martínez, J.; Romero-Correa, M.; Salamanca-Bautista, P.; Aramburu-Bodas, O.; Arias-Jiménez, J. L.; Formiga,

Fuente: SCOPUS

➤ [MEDICINA INTERNA]

F.; Vázquez-Rodríguez, P.; Conde-Martel, A.; García-García, J. A.; Paez-Rubio, I.; López-Reboiro, M. L.; Sánchez-Sánchez, C.; Gil-Martínez, P.; Cepeda-Rodrigo, J. M.; Abellán-Martínez, J. «Palliative care on end-stage heart failure: EPICTER Study». *European Journal of Heart Failure*. F.I.: 12,129. D1.

Merchante, Nicolás; Macías Sánchez, Juan; Mena de Cea, Álvaro; Castro, Ángeles; Manuel Pascasio, Juan; Giraldez, Álvaro; Marco, Andrés; Turu, Elisabet; Rodríguez, Manuel; Navas, Carmen A.; Ángel Simon, Miguel; Montero, Jessica; Hernández Guerra, Manuel; Elena Morales, Dalia. «Prediction of liver stiffness by serum indexes in HCV-infected patients with or without HIV coinfection». *Journal of Hepatology*. F.I.: 18,946. D1.

Canizares, Ángeles; Ángeles Castro, María. «Diverse Large HIV-1 Non-subtype B Clusters Are Spreading Among Men Who Have Sex With Men in Spain». *Frontiers in Microbiology*. F.I.: 4,259. Q1.

Castelo Corral, Laura; Álvarez, Nemesio; María Bravo-Ferrer, José; Castelo, Laura; Cuenca, José; Llinares, Pedro; Miguez Rey, Enrique; Rodríguez Mayo, María; Sánchez, Efren; Sousa Regueiro, Dolores. «Role of age and comorbidities in mortality of patients with infective endocarditis». *European Journal of Internal Medicine*. F.I.: 3,660. Q1.

Castro Iglesias, Ángeles; Pernas Souto, Berta; Mena de Cea, Álvaro. «Spatiotemporal Characteristics of the Largest HIV-1 CRF02_AG Outbreak in Spain: Evidence for Onward Transmissions». *Frontiers in Microbiology*. F.I.: 4,259. Q1.

Castro Iglesias, Ángeles; Pernas Souto, Berta; Mena de Cea, Álvaro. «IL7RA rs6897932 Polymorphism Is Associated with Better CD4(+) T-Cell Recovery in HIV Infected Patients Starting Combination Antiretroviral Therapy». *Biomolecules*. F.I.: 4,694. Q1.

Castro, Ángeles. «DBP rs16846876 and rs12512631 polymorphisms are associated with progression to AIDS naive HIV-infected patients: a retrospective study». *Journal of Biomedical Science*. F.I.: 5,203. Q1.

Luis Díaz-Díaz, José. «Potential utility of the SAFEHEART risk equation for rationalising the use of PCSK9 monoclonal antibodies in adults with heterozygous familial hypercholesterolemia». *Atherosclerosis*. F.I.: 4,255. Q1.

Mena, Álvaro; Clavero, Elvira; Castro, Ángeles; Mena, Álvaro; Castro, Ángeles; Clavero, Elvira; Luis Díaz-Díaz, José. «Similar

plasma lipidomic profile in people living with HIV treated with a darunavir-based or an integrase inhibitor-based antiretroviral therapy». *Scientific Reports*. F.I.: 4,011. Q1.

Álvarez, Nemesio; María Bravo-Ferrer, José; Castelo, Laura; Cuenca, José; Llinares, Pedro; Miguez Rey, Enrique; Rodríguez Mayo, María; Sánchez, Efren; Sousa Regueiro, Dolores. «Effect of the type of surgical indication on mortality in patients with infective endocarditis who are rejected for surgical intervention». *International Journal of Cardiology*. F.I.: 3,471. Q2.

Castro Iglesias, Ángeles; Pernas Souto, Berta; Mena de Cea, Álvaro. «Choice of the initial antiretroviral treatment for HIV-positive individuals in the era of integrase inhibitors». *Plos One*. F.I.: 2,776. Q2.

Díaz-Díaz, José L. «Adults with familial hypercholesterolaemia have healthier dietary and lifestyle habits compared with their non-affected relatives: the SAFEHEART study». *Public Health Nutrition*. F.I.: 2,526. Q2.

Dubois-Silva, Álvaro; Barbagelata-López, Cristina. «Retroperitoneal dedifferentiated liposarcoma». *Internal and Emergency Medicine*. F.I.: 2,453. Q2.

Luis Díaz-Díaz, José. «Long-term effect of 2 intensive statin regimens on treatment and incidence of cardiovascular events in familial hypercholesterolemia: The SAFEHEART study». *Journal of Clinical Lipidology*. F.I.: 3,581. Q2.

Luis Díaz-Díaz, José. «Association of dietary components with dyslipidemia and low-grade inflammation biomarkers in adults with heterozygous familial hypercholesterolemia from different countries». *European Journal of Clinical Nutrition*. F.I.: 3,114. Q2.

Mena, Álvaro; Castro, Ángeles. «Predictors of Hepatitis C Treatment Failure After Using Direct-Acting Antivirals in People Living With Human Immunodeficiency Virus». *Open Forum Infectious Diseases*. F.I.: 3,371. Q2.

Miguez, E. «Correlation between Streptococcus bovis bacteremia and density of cows in Galicia, northwest of Spain». *Infection*. F.I.: 2,927. Q2.

Rodríguez-Osorio, Iria; Mena, Álvaro; Meijide, Hector; Delgado, Manuel; Cid, Purificación; Margusino, Luis; Pedreira, José Domingo; Castro, Ángeles; Delgado, Manuel; Cid, Purificación; Margusino, Luis. «Liver-related events and morta-

➤ [MEDICINA INTERNA]

lity among elderly patients with advanced chronic hepatitis C treated with direct-acting antivirals». *Plos One*. F.I.: 2,776. Q2.

Schuetfort, G.; Boekenkamp, L.; Herrmann, E.; Khaykin, P.; Wolf, T.; Stephan, C.; Haberl, A.; Doctor, J.; Hamzah, L.; Cabello, A.; Tamarit, M. D. P.; Gorgolas, M.; Cotter, A.; Mallón, P.; Mena, A.; Sabin, C. «Discontinuations and virological response in late presenters with INSTI- or PI-based ART». *Hiv Medicine*. F.I.: 2,932. Q2.

Alonso Álvarez, Alicia; Astray Lopaz, Manuel; Padin Trigo, Ana; García Martín, José Carlos. «Tongue fasciculations in a brainstem tumour». *Medicina Clínica*. F.I.: 1,277. Q3.

Álvarez, Nemesio; María Bravo-Ferrer, José; Castelo, Laura; Cuenca, José; Llinares, Pedro; Miguez Rey, Enrique; Rodríguez Mayo, María; Sánchez, Efrén; Sousa Regueiro, Dolores. «Mitral valve repair in infective endocarditis is not inferior to valve replacement: results from a Spanish nationwide prospective registry». *General Thoracic and Cardiovascular Surgery*. F.I.: 1,219. Q3.

Cid-Silva, Purificación; Margusino-Framinan, Luis; Mena-De-Cea, Álvaro; Miguez-Rey, Enrique; Castro-Iglesias, Ángeles. «Treatment with tenofovir alafenamide fumarate worsens the lipid profile of HIV-infected patients versus treatment with tenofovir disoproxil fumarate, each coformulated with elvitegravir, cobicistat, and emtricitabine». *Basic & Clinical Pharmacology & Toxicology*. F.I.: 2,452. Q3.

María Bravo-Ferrer, J. «High delayed mortality after the first episode of *Clostridium difficile* infection». *Anaerobe*. F.I.: 2,704. Q3.

Cerezales Calvino, Ana. «European cohorts of older HIV adults: POPPY, AGE(h)IV, GEPPPO, COBRA and FUNCFRIL». *European Geriatric Medicine*. F.I.: 1,233. Q4.

Margusino-Framinan, Luis; Cid-Silva, Purificación; Martín-Herranz, Isabel; Mena-de-Cea, Álvaro; Rodríguez-Osorio, Iria; Pernas-Souto, Berta; Castro-Iglesias, Ángeles; Delgado-Blanco, Manuel; Pertega-Díaz, Sonia; Margusino-Framinan, Luis; Cid-Silva, Purificación; Mena-de-Cea, Álvaro; Rodríguez-Osorio, Iria; Pernas-Souto, Berta; Delgado-Blanco, Manuel; Castro-Iglesias, Ángeles. «Effectiveness and safety of daclatasvir/sofosbuvir with or without ribavirin in genotype 3 hepatitis C virus infected patients. Results in real clinical practice». *Revista Española de Quimioterapia*. F.I.: 0,760. Q4.

Margusino-Framinan, L.; Giménez-Arufe, V.; Fernández-Oliveira, C.; Cid-Silva, P.; Yáñez-Martínez, M. D.; Martín-Herranz, I.; Castro-Iglesias, A.; Mena-De-Cea, A.; Rodríguez-Osorio, I.; Pernas-Souto, B.; Pertega-Díaz, S.; Sanclaudio-Luhia, A. «Evaluation of drug-drug interactions of direct-acting antivirals in hepatitis c virus infected patients». *International Journal of Clinical Pharmacy*. F.I.: 1,508. Q4.

Poveda, Eva; Pernas, Berta; Mena, Álvaro; Grandal, Marta; Castro, Ángeles; Pedreira, José D. «Reasons for noncompliance with the national guidelines for initial antiretroviral therapy of HIV-infected patients in Spain, 2010-2015». *Enfermedades Infecciosas y Microbiología Clínica*. F.I.: 1,685. Q4.

Rodríguez-Veiga, David; González-Martín, Cristina; Pertega-Díaz, Sonia; Balboa-Barreiro, Vanesa; Barreiro-Quintas, María. «Prevalence of osteoarthritis of the knee in a random population sample in people aged 40 years and over». *Gaceta Médica de México*. F.I.: 0,283. Q4.

Castro Iglesias, Ángeles. «Screening of infection due to the human immunodeficiency virus in primary healthcare with indicators of suspicion: DIVAPIS study». *Galicía Clínica*.

Giménez-Arufe, Víctor; María Gutierrez-Urbon, José; Isabel Martín-Herranz, María; Blanco-Aparicio, Marina; Miguez-Rey, Enrique. «Pulmonary nocardiosis treated with tedizolid». *Farmacología Hospitalaria*.

Ramil Frean, Ignacio; Vares González, María; Serrano Arriba, Joaquín. «Acute hepatic bleeding in a patient treated with apixaban». *Galicía Clínica*.

MICROBIOLOGÍA

- Arca-Suárez, Jorge; Carlos Vázquez-Ucha, Juan; Martínez-Guitián, Marta; Beceiro, Alejandro; Bou, Germán. «Challenging Antimicrobial Susceptibility and Evolution of Resistance (OXA-681) during Treatment of a Long-Term Nosocomial Infection Caused by a *Pseudomonas aeruginosa* ST175 Clone». *Antimicrobial Agents and Chemotherapy*. F.I.: 4,715. D1.
- Bou, Germán. «In Vitro and In Vivo Activities of beta-Lactams in Combination with the Novel beta-Lactam Enhancers Zidebactam and WCK 5153 against Multidrug-Resistant Metallo-beta-Lactamase-Producing *Klebsiella pneumoniae*». *Antimicrobial Agents and Chemotherapy*. F.I.: 4,715. D1.
- Bou, Germán. «Association between *Pseudomonas aeruginosa* O-antigen serotypes, resistance profiles and high-risk clones: results from a Spanish nationwide survey». *Journal of Antimicrobial Chemotherapy*. F.I.: 5,113. D1.
- Bou, Germán. «Spanish nationwide survey on *Pseudomonas aeruginosa* antimicrobial resistance mechanisms and epidemiology». *Journal of Antimicrobial Chemotherapy*. F.I.: 5,113. D1.
- Domínguez Pazos, Santiago De Jorge; Blanco Aparicio, Marina; Fernández Marrube, María; Elguezabal Bilbao, Elena; Mendez Salazar, Francisco Antonio; Montero Martínez, Carmen; Fernández Pérez, Begona; González Bardanca, Monica; Bou Arevalo, Germán. «Profitability of sputum culture of samples classified as “not valid” by the criteria of Murray and Washington in patients with non-cystic fibrosis bronchiectasis». *European Respiratory Journal*. F.I.: 11,807. D1.
- Oviano, Marina; Bou, Germán. «Matrix-Assisted Laser Desorption Ionization-Time of Flight Mass Spectrometry for the Rapid Detection of Antimicrobial Resistance Mechanisms and Beyond». *Clinical Microbiology Reviews*. F.I.: 17,750. D1.
- Pérez, Astrid; Gato, Eva; Pérez-Llarena, José; José Gude, María; Oviano, Marina; Bou, Germán. «High incidence of MDR and XDR *Pseudomonas aeruginosa* isolates obtained from patients with ventilator-associated pneumonia in Greece, Italy and Spain as part of the MagicBullet clinical trial». *Journal of Antimicrobial Chemotherapy*. F.I.: 5,113. D1.
- Ramos, Lucía. «Impact of De-escalation on Prognosis of Patients With Bacteremia due to Enterobacteriaceae: A Post Hoc Analysis From a Multicenter Prospective Cohort». *Clinical Infectious Diseases*. F.I.: 9,055. D1.
- Bou, G. «External validation of the INCREMENT-CPE mortality score in a carbapenem-resistant *Klebsiella pneumoniae* bacteraemia cohort: the prognostic significance of colistin resistance». *International Journal of Antimicrobial Agents*. F.I.: 4,615. Q1.
- Fernández-García, Laura; Blasco, Lucía; Ambroa, Antón; Trastoy, Rocío; López, María; Tomás, María. «Quorum and Light Signals Modulate Acetoin/Butanediol Catabolism in *Acinetobacter* spp.». *Frontiers in Microbiology*. F.I.: 4,259. Q1.
- Oviano, Marina; Bou, Germán. «Analysis of the Degradation of Broad-Spectrum Cephalosporins by OXA-48-Producing Enterobacteriaceae Using MALDI-TOF MS». *Microorganisms*. F.I.: 4,167. Q1.
- Trastoy Pena, Rocío; Blasco, Lucía; Ambroa, Antón; Fernández-García, Laura; López, María; Bleriot, Ines; Bou, Germán; Tomás, María. «Relationship Between Quorum Sensing and Secretion Systems». *Frontiers in Microbiology*. F.I.: 4,259. Q1.
- Trastoy, Rocío; González-Bardanca, Monica; Ambroa, Antón; López, María; Bleriot, Ines; Blasco, Lucía; Fernández-García, Laura; Bou, Germán; Tomás, María. «Multiplex Real-Time PCR-short(TUB) Assay for Detection of the *Mycobacterium tuberculosis* Complex in Smear-Negative Clinical Samples with Low *Mycobacterial* Loads». *Journal of Clinical Microbiology*. F.I.: 4,959. Q1.
- García-Contreras, Rodolfo; Wood, Thomas K.; Tomás, María. «Editorial: Drug Re-purposing for the Treatment of Bacterial and Viral Infections». *Frontiers in Cellular and Infection Microbiology*. F.I.: 3,518. Q2.
- García-Contreras, Rodolfo; Wood, Thomas K.; Tomás, María. «Quorum Network (Sensing/Quenching) in Multidrug-Resistant Pathogens». *Frontiers in Cellular and Infection Microbiology*. F.I.: 3,518. Q2.
- Martínez-Guitián, Marta; Vázquez-Ucha, Juan C.; Álvarez-Fraga, Laura; Conde-Pérez, Kelly; Lasarte-Monterrubio, Cristina; Andrés Vallejo, Juan; Bou, Germán; Poza, Margarita; Beceiro, Alejandro. «Involvement of HisF in the Persistence of *Acinetobacter baumannii* During a Pneumonia Infection». *Frontiers in Cellular and Infection Microbiology*. F.I.: 3,518. Q2.
- Oviano, Marina. «Rapid identification of microorganisms directly from positive blood cultures by MALDI-TOF MS». *Enfermedades Infecciosas y Microbiología Clínica*. F.I.: 1,685. Q4.

➤ [MICROBIOLOGÍA]

Oviatio García, M.; Rodríguez-Sánchez, B.; Caballero Pérez, J. D.; Muñoz, J. L. «Procedures in Clinical Microbiology (number 65, 2nd edition 2019)». *Enfermedades Infecciosas y Microbiología Clínica*. F.I.: 1,685. Q4.

Tomás, María; Bou, Germán. «Reporting identification of *Acinetobacter* spp genomic species: A nationwide proficiency study in Spain». *Enfermedades Infecciosas y Microbiología Clínica*. F.I.: 1,685. Q4.

NEFROLOGÍA

Bravo, Luis; Cao, Mercedes. «Severe and malignant hypertension are common in primary atypical hemolytic uremic syndrome». *Kidney International*. F.I.: 8,306. D1.

Cao, Mercedes. «Complement Activation and Thrombotic Microangiopathies». *Clinical Journal of The American Society of Nephrology*. F.I.: 6,243. D1.

Alonso, Ángel. «Apolipoprotein A-Ib as a biomarker of focal segmental glomerulosclerosis recurrence after kidney transplantation: diagnostic performance and assessment of its prognostic value - a multi-centre cohort study». *Transplant International*. F.I.: 3,526. Q1.

Barriales-Villa, Roberto; Barriales-Villa, Roberto; Pablo Ochoa, Juan; Luis Santome-Collazo, José; Mosquera-Reboredo, Juan; Monserrat, Lorenzo; Pablo Ochoa, Juan; Luis Santome-Collazo, José; Monserrat, Lorenzo; Mosquera-Reboredo, Juan; Cao-Vilarino, Mercedes; Cao-Vilarino, Mercedes. «First Reported Case of Fabry Disease Caused by a Somatic Mosaicism in the GLA Gene». *Revista Española de Cardiología*. F.I.: 5,078. Q1.

Fernández Rivera, Constantino; Calvo Rodríguez, María; García Gago, Leticia; Ferreiro Hermida, Tamara; Bravo González-Blas, Luis; López Muñiz, Andrés; Alonso Hernández, Ángel. «Edema In Patients Receiving Everolimus "De Novo"». *Transplant International*. F.I.: 3,526. Q1.

Fernández Rivera, Constantino; Pascual, Julio; Gómez, Gonzalo; Paul, Javier; Lauzurica, Ricardo; Moreso, Francesc; Andrés, Amado; Fernández, Ana; Mendiluce, Alicia; Sánchez Fructuoso, Ana; Suárez, Alejandro; Osuna, Antonio; Melilli, Eduardo; Ramos, Ana; Hernández, Domingo. «Bioavailability Of The Different Tacrolimus Formulations Used In Routine Clinical Practice For The Management Of De Novo Kidney Transplant Recipients: The Study Better». *Transplant International*. F.I.: 3,526. Q1.

Jacobs Cacha, Conxita; Puig Gay, Natalia; Joana, Sellares; Meseguer, Anna; Moreso, Francesc; López-Hellín, Joan;

Guirado, Lluís; González-Roncero, Francisco; Jiménez, Carlos; Zarraga, Sofía; Paul, Javier; Lauzurica, Ricardo; Alonso, Ángel; Fernández, Ana; Mazuecos, Auxiliadora; Hernández, Domingo; Rodríguez-Benot, Alberto; Crespo, Marta; Seron, Daniel; Cantarell, Carmen. «Apolipoprotein A-IB As Biomarker Of Fsgs Recurrence After Kidney Transplantation: Diagnostic Performance And Assessment Of Its Prognostic Value». *Nephrology Dialysis Transplantation*. F.I.: 4,198. Q1.

Otero Alonso, Pablo; Pérez Fontan, Miguel; López Iglesias, Antia; García Falcon, Teresa; Rodríguez-Carmona, Ana. «High rates of protein intake are associated with an accelerated rate of decline of residual kidney function in incident peritoneal dialysis patients». *Nephrology Dialysis Transplantation*. F.I.: 4,198. Q1.

Martín Merinero, Hector; Yebenes Revuelto, Hugo; Juana-López, Lucía; Rodríguez de Cordoba, Santiago; Martín Merinero, Hector; Yebenes Revuelto, Hugo; Juana-López, Lucía; Rodríguez de Cordoba, Santiago; Pereda Hernández, Amaia; Canada Vicinay, Javier; Fernández Rivera, Constantino; Gutierrez-Tenorio, Josue; Goicoechea de Jorge, Elena; Gutierrez-Tenorio, Josue; Goicoechea de Jorge, Elena. «The Mechanism Preventing Factor H De-Regulation By Fhr-1 In Host Tissues Is Lost In Mutants Associated With Atypical Hemolytic Uremic Syndrome». *Molecular Immunology*. F.I.: 3,188. Q2.

Pérez Fontan, Miguel. «Association of Candidate Gene Polymorphisms With Chronic Kidney Disease: Results of a Case-Control Analysis in the Nefrona Cohort». *Frontiers in Genetics*. F.I.: 3,517. Q2.

Fernández Rivera, Constantino; Calvo Rodríguez, María; López Muñiz, Andrés; Ferreiro Hermida, Tamara; Alonso Hernández, Ángel; Seijo Bestilleiro, Rocío; Andan Saavedra, Concepcion; Galego García, Andrea. «ABO-incompatible living-donor kidney transplantation: Study of 48 patients after desensitisation». *Nefrología*. F.I.: 1,439. Q4.

Pérez-Fontan, Miguel; López Iglesias, Antia; Bravo González-Blas, Luis; García Gago, Leticia; García Falcon, Teresa; Rodrí-

➤ [NEFROLOGÍA]

quez-Carmona, Ana. «Persistent overhydration is associated with a significant risk of peritoneal infection by enteric pathogens in patients treated with peritoneal dialysis». *Nefrología*. F.I.: 1,439. Q4.

Pérez-Fontan, Miguel. «The Spanish Society of Nephrology (SENEFRO) commentary to the Spain GBD 2016 report: Keeping chronic kidney disease out of sight of health authorities will only magnify the problem». *Nefrología*. F.I.: 1,439. Q4.

NEUMOLOGÍA

Blanco-Aparicio, Marina. «A Simple Score for Future Risk Prediction in Patients with Controlled Asthma Who Undergo a Guidelines-Based Step-Down Strategy». *Journal of Allergy and Clinical Immunology-in Practice*. F.I.: 7,550. D1.

Domínguez Pazos, Santiago De Jorge; Blanco Aparicio, Marina; Fernández Marrube, María; Elguezabal Bilbao, Elena; Mendez Salazar, Francisco Antonio; Montero Martínez, Carmen; Fernández Pérez, Begona; González Bardanca, Monica; Bou Arevalo, Germán. «Profitability of sputum culture of samples classified as “not valid” by the criteria of Murray and Washington in patients with non-cystic fibrosis bronchiectasis». *European Respiratory Journal*. F.I.: 11,807. D1.

Marcos, Pedro J. «International prevalence and risk factors evaluation for drug-resistant *Streptococcus pneumoniae* pneumonia». *Journal of Infection*. F.I.: 5,099. D1.

Mendez Salazar, Francisco Antonio; Domínguez Pazos, Santiago De Jorge; Elguezabal Bilbao, Elena; Vidal García, Iria; Souto Alonso, Ana; Montero Martínez, Carmen. «Foreign Airway Body in Adults: A different perspective?». *European Respiratory Journal*. F.I.: 11,807. D1.

Rúano-Ravina, A.; Lorenzo-González, M.; Barros-Dios, J.; Provencio, M.; Torres-Durán, M.; Parente-Lamelas, I.; Vidal-García, I. «Indoor Radon and Lung Cancer Risk. A Pooling Study on the Second Risk Factor for Lung Cancer». *Journal of Thoracic Oncology*. F.I.: 10,340. D1.

Rúano-Ravina, A.; Lorenzo-González, M.; Barros-Dios, J.; Provencio, M.; Torres-Durán, M.; Parente-Lamelas, I.; Vidal-García, I. «Residential Radon, Smoking and Lung Cancer Risk. A Case-Control Study in a Radon Prone Area». *Journal of Thoracic Oncology*. F.I.: 10,340. D1.

Vidal-García, Iria; Montero-Martínez, Carmen. «Lung cancer and residential radon in never-smokers: A pooling study in the Northwest of Spain». *Environmental Research*. F.I.: 5,026. D1.

Vidal-García, Iria; Montero-Martínez, Carmen. «Lung cancer risk and do-it-yourself activities. A neglected risk factor for lung cancer». *Environmental Research*. F.I.: 5,026. D1.

Ángel Martínez-García, Miguel; De la Rosa, David; Canton, Rafael; Oliveira, Casilda; Maiz-Carro, Luis; Giron, Rosa; Prados, Concepcion; Blanco, Marina. «Bronchiectasis: When the Published Scientific Evidence Proves Insufficient». *Archivos de Bronconeumología*. F.I.: 4,214. Q1.

Blanco, Marina. «Bronchiectasis: A Complex, Heterogeneous Disease». *Archivos de Bronconeumología*. F.I.: 4,214. Q1.

De Miguel-Diez, Javier; Gómez Martínez, Ana; Montero Martínez, Carmen. «Perioperative and Periprocedural Management of Antithrombotic Therapy». *Archivos de Bronconeumología*. F.I.: 4,214. Q1.

Herrero Huertas, Julia; López González, Francisco Julian; Enriquez Rodríguez, Ana Isabel; García Alfonso, Lucía. «Ambulatory Fibrinolysis in the Management of Septated Malignant Effusions». *Archivos de Bronconeumología*. F.I.: 4,214. Q1.

Jorge Marcos, Pedro. «An international perspective on hospitalized patients with viral community-acquired pneumonia». *European Journal of Internal Medicine*. F.I.: 3,660. Q1.

Larranaga-Moreira, José M.; Paniagua-Martín, María J.; Crespo-Leiro, María G.; Barriales-Villa, Roberto; Marcos-Rodríguez, Pedro J.; Otero-González, Isabel. «Classification of Pulmonary Arterial Hypertension by Genetic and Familial Testing». *Revista Española de Cardiología*. F.I.: 5,078. Q1.

Marcos Rodríguez, Pedro J.; Marcos Rodríguez, Pedro J.; Domínguez Juncal, Luis; Timiraos Carrasco, Rosario; García Palenzuela, Rosa. «Determinants of the Appearance and Progression of Early-Onset Chronic Obstructive Pulmonary Disease in Young Adults. A Case-Control Study with Follow-up». *Archivos de Bronconeumología*. F.I.: 4,214. Q1.

Marcos, Pedro J. «Prevalence and risk factors for Enterobac-

Fuente: SCOPUS

➤ [NEUMOLOGÍA]

teriaceae in patients hospitalized with community-acquired pneumonia». *Respirology*. F.I.: 4,756. Q1.

Vidal-García, Iria; Montero-Martínez, Carmen. «Residential radon, genetic polymorphisms in DNA damage and repair-related». *Lung Cancer*. F.I.: 4,599. Q1.

Bautista-Hernández, Víctor; Quintans-Lado, José; Lozano-Balseiro, María; Martínez-Bendayan, Isaac; Rama-Maceiras, Pablo; Martínez-Puente, Socorro; Otero-González, Isabel; De la Torre-Bravos, Mercedes. «Combined bilateral lung transplantation and congenital heart disease repair in a pediatric patient». *Cirugía Cardiovascular*. F.I.: 2,885. Q2.

Blanco Aparicio, Marina. «Severe asthma phenotypes in patients controlled with omalizumab: A real-world study». *Respiratory Medicine*. F.I.: 3,237. Q2.

Blanco-Aparicio, Marina; Valino López, Paz; Martín Egana, María Teresa; Vidal García, Iria; Montero Martínez, Carmen; Luis Saleta Canosa, Jesús. «Eradication of *Pseudomonas aeruginosa* with inhaled colistin in adults with non-cystic fibrosis bronchiectasis». *Chronic Respiratory Disease*. F.I.: 2,885. Q2.

Marcos, Pedro. «The rationale, design, and methods of a randomized, controlled trial to evaluate the efficacy and safety

of an active strategy for the diagnosis and treatment of acute pulmonary embolism during exacerbations of chronic obstructive pulmonary disease». *Clinical Cardiology*. F.I.: 2,455. Q2.

Otero-González, Isabel. «Efficacy and safety of the combination of reduced duration prophylaxis followed by immunoguided prophylaxis to prevent cytomegalovirus disease in lung transplant recipients (CYTOCOR STUDY): an open-label, randomised, non-inferiority clinical trial». *BMJ Open*. F.I.: 2,376. Q2.

Núñez-Naveira, Laura; Antonio Marinas-Pardo, Luis; Montero-Martínez, Carmen; Núñez-Naveira, Laura; Antonio Marinas-Pardo, Luis. «Mass Spectrometry Analysis of the Exhaled Breath Condensate and Proposal of Dermcidin and S100A9 as Possible Markers for Lung Cancer Prognosis». *Lung*. F.I.: 2,231. Q3.

Marcos, Pedro J. «Influenza A H1N1 Community-Acquired Pneumonia: Characteristics and Risk Factors-A Case-Control Study». *Canadian Respiratory Journal*. F.I.: 1,803. Q4.

Giménez-Arufe, Víctor; María Gutierrez-Urbon, José; Isabel Martín-Herranz, María; Blanco-Aparicio, Marina; Miguez-Rey, Enrique. «Pulmonary nocardiosis treated with tedizolid». *Farmacía Hospitalaria*.

NEUMOLOGÍA PEDIÁTRICA

Sirvent Gómez, Josép. «Follow-up protocol of patients with cystic fibrosis diagnosed by newborn screening». *Anales de Pediatría*. F.I.: 1,166. Q3.

NEUROCIRUGÍA

Gayoso, Sonia. «Ventral Precentral Fiber Intersection Area: A Central Hub in the Connectivity of Perisylvian Associative Tracts». *Operative Neurosurgery*. F.I.: 1,470. Q3.

NEUROLOGÍA

Castellanos, Mar; Sánchez, Juan M. «2,5-Dimethylfuran as a Validated Biomarker of Smoking Status». *Nicotine & Tobacco Research*. F.I.: 3,786. D1.

Castellanos, Mar. «PATJ Low Frequency Variants Are Associated

With Worse Ischemic Stroke Functional Outcome A Genome-Wide Meta-Analysis». *Circulation Research*. F.I.: 15,862. D1.

Dolores Fernández-Couto, María. «Clinical Predictors of Hyperperfusion Syndrome Following Carotid Stenting Results

Fuente: SCOPUS

➤ [NEUROLOGÍA]

From a National Prospective Multicenter Study». *Jacc-Cardiovascular Interventions*. F.I.: 9,544. D1.

González, Ines; Pena, Joaquín; Oterino Durán, Agustín; Costa Arpin, Eva; García-Pelayo, Ana; López Real, Ana; Rodríguez Regal, Ana; Solar Sánchez, Dulce; Lorenzo González, José Ramón; Rodríguez Rodríguez, María; Álvarez, Leticia; Prieto González, José María. «Alemtuzumab Outcomes After Switching From Fingolimod In Real-Life Clinical Practice». *Neurology*. F.I.: 8,055. D1.

Pato Pato, Antonio; Álvarez Rodríguez, Elena; González, Ines; García Estévez, Daniel; García-Pelayo, Ana; Rodríguez Rodríguez, María; Costa Arpin, Eva; Prieto González, José María; Rodríguez Regal, Ana; Amigo Jorrián, María del Campo; Llanaza González, Miguel Ángel; Martínez, Agustín; Ramos, Laura; Lorenzo González, José Ramón. «Real life efficacy and tolerability of Teriflunomide: multicentre study in Galicia (TERIGAL 2018)». *Neurology*. F.I.: 8,055. D1.

Castellanos Rodrigo, M. «The neurologist's approach to cerebral infarct and transient ischaemic attack in patients receiving anticoagulant treatment for non-valvular atrial fibrillation: ANITA-FA study». *European Journal of Neurology*. F.I.: 4,387. Q1.

Cores, C.; Reyes, S.; De Trane, S.; Giovannoni, G.; Schmierer, K.; Baker, D.; Cores, C. «Are poor depleters worse off? Variation in total lymphocyte reduction following MS treatment with cladribine». *Multiple Sclerosis Journal*. F.I.: 5,280. Q1.

García Antelo, María José. «Identification of serum microRNAs as potential biomarkers in Pompe disease». *Annals of Clinical and Translational Neurology*. F.I.: 4,656. Q1.

José García-Antelo, María. «PDGF-BB serum levels are decreased in adult onset Pompe patients». *Scientific Reports*. F.I.: 4,011. Q1.

López Real, A. M.; Pena Martínez, J.; Llanaza González, M.; Solar Sánchez, D. M.; Suárez Moro, R.; García Estévez, D. A.; González Quintanilla, V.; Pato Pato, A.; González Suárez, I.; García-Pelayo Rodríguez, A. M.; Rodríguez Regal, A.; Rodríguez Rodríguez, M.; Arias Gómez, M. «Alemtuzumab as alternative to patients with relapsing-remitting multiple sclerosis who failed to Fingolimod». *Multiple Sclerosis Journal*. F.I.: 5,280. Q1.

Pato, A.; Lorenzo, J.; Álvarez, E.; González, I.; Aguado, M.; Costa, E.; Priego, J.; Rodríguez, A.; Amigo, C.; García, A.

Llanaza, M.; Rodríguez, M.; Álvarez, L.; Guijarro, M.; García, D.; Ramos, L. «Real life efficacy and tolerability of fingolimod: multicentre study in Galicia (GALIFINGO 2019)». *Multiple Sclerosis Journal*. F.I.: 5,280. Q1.

Pena Martínez, J.; Fernández Fernández, E.; López Real, A. M.; Oterino Durán, A.; Costa Arpin, E.; Prieto González, J. M.; González Suárez, I.; Rodríguez Regal, A.; Solar Sánchez, D. M.; Fernández Uria, D.; García Estévez, D. A.; Rodríguez Rodríguez, M.; Lorenzo González, J. R. «Alemtuzumab for patients with relapsing multiple sclerosis after Natalizumab». *Multiple Sclerosis Journal*. F.I.: 5,280. Q1.

Santos García, D. «COPPADIS-2015 (COhort of Patients with Parkinson's Disease in Spain, 2015): an ongoing global Parkinson's disease project about disease progression with more than 1000 subjects included. Results from the baseline evaluation». *European Journal of Neurology*. F.I.: 4,387. Q1.

Santos García, D. «Non-motor symptoms burden, mood, and gait problems are the most significant factors contributing to a poor quality of life in non-demented Parkinson's disease patients: Results from the COPPADIS Study Cohort». *Parkinsonism & Related Disorders*. F.I.: 4,360. Q1.

Santos, D.; De Deus, T.; Suárez, E. «Quality of life is worse in Parkinson's disease (PD) patients with 5-2-1 positive criteria: a simple screening tool for identifying advance PD cases who need an optimization of Parkinson's treatment». *European Journal of Neurology*. F.I.: 4,387. Q1.

Castellanos, Mar. «Relevance of Collaterals for the Success of Neuroprotective Therapies in Acute Ischemic Stroke: Insights from the Randomized URICO-ICTUS Trial». *Cerebrovascular Diseases*. F.I.: 2,681. Q2.

José García-Antelo, María. «Study of the effect of anti-rhGAA antibodies at low and intermediate titers in late onset Pompe patients treated with ERT». *Molecular Genetics and Metabolism*. F.I.: 3,610. Q2.

Santos-García, Diego; Paz González, J. M.; Feal Panceiras, M. J.; García Sancho, C. «High ultrasensitive serum C-reactive protein may be related to freezing of gait in Parkinson's disease patients». *Journal of Neural Transmission*. F.I.: 2,903. Q2.

Castellanos, Mar. «Pre-Existing Cerebral Small Vessel Disease Limits Early Recovery in Patients with Acute Lacunar Infarct». *Journal of Stroke & Cerebrovascular Diseases*. F.I.: 1,646. Q3.

OFTALMOLOGÍA

Avila-Álvarez, Alejandro; Vázquez Gómez, Lorena; Sucasas Alonso, Andrea; Romero Rey, Henar; Eiriz Barbeito, Dolores; Avila-Álvarez, Alejandro; Pertega-Díaz, Sonia; Pertega-Díaz, Sonia; Cabana Vázquez, Montserrat. «Pain assessment during eye examination for retinopathy of prematurity screening: Skin conductance versus PIPP-R». *Acta Paediatrica*. F.I.: 2,265. Q2.

ONCOLOGÍA

Ángelats, L.; Carcereny, E.; Ángelats, L.; Carcereny, E.; Ángelats, L.; Carcereny, E.; García Campelo, R.; Bernabé, R.; Arriola, E.; Rocha, P.; Calvo De Juan, V.; Sais, E.; Barba, A.; Vinolas, N.; Gil Moreno, M.; Vila, L.; Juan, O.; Vilarino, N.; Cobo, M.; Domine, M.; Vázquez, S.; Coves, J.; Marse-Fabregat, R.; Esteve Gómez, A. M.; Carcereny, E. «Metastases Sites as a Prognostic Factor in a Real-World Multicenter Cohort Study of Spanish ALK-Positive NSCLC Patients (p)». *Journal of Thoracic Oncology*. F.I.: 10,340. D1.

Antolín, S.; Calvo, L.; Prato, J.; Molina, A.; Reboredo, C.; Mosquera, J. «Liposomal-encapsulated doxorubicin (Myocet) as part of primary systemic therapy in HER2-positive operable breast cancer: Efficacy data, cardiotoxicity and long-term follow-up in 81 patients diagnosed from 2005-2016 at a single institution». *Cancer Research*. F.I.: 9,130. D1.

Camidge, R.; Kim, H. R.; Ahn, M-J.; Yang, J. C-H.; Yang, J. C-H.; Han, J-Y.; Hochmair, M. J.; Hochmair, M. J.; Lee, K. H.; Delmonte, A.; García Campelo, M. R.; Kim, D-W.; Griesinger, F.; Felip, E.; Califano, R.; Spira, A.; Spira, A.; Gettinger, S.; Tiseo, M.; Ni, Q.; Zhang, P.; Popat, S. «Brigatinib vs crizotinib in patients with ALK inhibitor-naive advanced ALK1 NSCLC: Updated results from the phase III ALTA-1L trial». *Annals of Oncology*. F.I.: 14,196. D1.

Carcereny Costa, E.; Guirado, M.; Camps Herrero, C. J.; Bosch Barrera, J.; García-Campelo, M-R.; Ortega Granados, A. L.; González-Larriba, J. L.; De Dios Alvare, N.; Domine Gómez, M.; Massuti Sureda, B.; Sala, M. A.; Bernabé, R.; Oramas Rodríguez, J. M.; Del Barco Morillo, E.; Padilla, A.; Aguiar Bujanda, D.; Cerezo González, S.; López Castro, R.; Rodríguez Abreu, D.; Provencio, M. «Tobacco use in lung cancer (LC) patients (p) in Spain». *Annals of Oncology*. F.I.: 14,196. D1.

Carcereny, E.; Doménech, M.; Carcereny, E.; Doménech, M.; Carcereny, E.; Doménech, M.; Carcereny, E.; Doménech, M.; Franco, F.; Provencio, M.; Rodríguez-Abreu, D.; Benítez, G.; López Castro, R.; Cuadrado Albite, E.; De Las Penas, R.; Gui-

De Rojas Silva, M. Victoria. «Intraocular pressure changes before and after surgery for spontaneous in-the-bag intraocular lens dislocation». *Journal of Cataract and Refractive Surgery*. F.I.: 2,238. Q2.

rado, M.; Camps, C.; Camps, C.; Bosch-Barrera, J.; García Campelo, R.; Ortega, A. L.; González-Larriba, J. L.; Huidobro, G.; Domine, M.; Massuti, B.; Sala, M. A.; Bernabé, R.; Oramas, J.; Del Barco, E.; De Castro Carpeno, J.; Padilla, A.; Aguiar, D.; Cerezo, S.; Blanco, R. «Smoking Habit in Lung Cancer in Spain». *Journal of Thoracic Oncology*. F.I.: 10,340. D1.

Cousillas Castineirasi, A.; Gallardo Martín, F.; Constenla, M.; Fernández Mortes, A.; Covela Rúa, M.; Carmona Campos, M.; Quinter Aldara, G.; Salgado Fernández, M.; Pellón Augusto, M.; Vidal Insua, Y.; González Villarroel, P.; Martínez -Logo, Isl; De la Cámara Gómez, J.; Candarnio Folgar, S.; Brazos Vázquez, E.; Jorge Fernández, M.; Mendez Mendez, J. «Is there any affordable and reliable score in local gastric cancer?». *Annals of Oncology*. F.I.: 14,196. D1.

De Castro Carpeno, J.; Cobo Dols, M.; Domine Gómez, M.; Ruiz Gracia, P.; Crama, L.; García Campelo, M. R. «Survival outcomes in stage IV small-cell lung cancer (IV-SCLC): Analysis from SEER database». *Annals of Oncology*. F.I.: 14,196. D1.

De Castro Carpeno, J.; Felip, E.; Juan, O.; García Campelo, R.; Aguiar, D.; Terrassa, J.; López Castro, R.; Calles Blanco, A.; Paredes, A.; Bernabé, R.; Barneto, I.; Campillo, J.; García-Palacios, L.; Rojo, F. «Real Clinical Practice Study to Evaluate 2 Line Treatment Based on Comprehensive Genomic Profiling in NSCLC. LungONE Study». *Journal of Thoracic Oncology*. F.I.: 10,340. D1.

Elez Fernández, M. E.; Gómez-España, M. A.; Rodríguez, B.; Toledano, M.; Rodríguez-Ariza, A.; Gravalos, C.; García-Alfonso, P.; Losa, F.; Ales-Díaz, I. C.; Grana Suárez, B.; Valladares-Ayerbes, M.; Polo Marques, E.; Salgado Fernández, M.; Martínez de Castro, E.; Gil Raga, M.; Salud Salvia, M. A.; Ruiz-Casado, A.; Aranda Aguilar, E. «POLAF study: Efficacy and safety of FOLFIRI/aflibercept in a phase II trial in patients with metastatic colorectal cancer: Results of plasmatic prognostic and predictive markers». *Annals of Oncology*. F.I.: 14,196. D1.

➤ [ONCOLOGÍA]

Felip, E.; Besse, B.; Dziadziuszko, R.; Cobo Dols, M.; Denis, F.; García-Campelo, M-R.; Debieuvre, D.; Catino, A.; Moran Bueno, M. T.; Flandin, A-C. Madroszyk; Masson, P.; Chouaid, C.; Lianes, P.; Cappuzzo, F.; Delmonte, A.; Robinet, G.; Romano, G.; Gabarre, V.; Remon Masip, J.; Giaccone, G. «ATALANTE-1 randomized phase III trial, OSE-2101 versus standard treatment as second or third-line in HLA-A2 positive advanced non-small cell lung cancer (NSCLC) patients». *Annals of Oncology*. F.I.: 14,196. D1.

Fernández Montes, A.; Martínez Lago, N.; De la Cámara Gómez, J.; Covela Rúa, M.; Cousillas Castineiras, A.; González Villarroel, P.; Mendez Mendez, J. «FOLFIRI plus panitumumab as second-line treatment in mutated RAS metastatic colorectal cancer patients who converted to wild type RAS after receiving first-line FOLFOXICAPDX plus bevacizumab-based treatment: Phase II CONVERTIX trial». *Annals of Oncology*. F.I.: 14,196. D1.

García Campelo, R.; Vázquez Rivera, F.; Firvida, X. L.; Lazaro, M.; Vázquez, S.; Isla, D.; Majem, M.; De Castro Carpeno, J.; Vinolas, N. «A Spanish Initiative to Know the Unmet Needs of Women with Lung Cancer: "Circulos Program"». *Journal of Thoracic Oncology*. F.I.: 10,340. D1.

García Campelo, R.; Forde, P.; Weder, W.; Spicer, J.; He, P.; Hamid, O.; Martínez, P.; Cascone, T. «NeoCOAST: Neoadjuvant Durvalumab Alone or with Novel Agents for Resectable, Early-Stage (I-IIIa) Non-Small Cell Lung Cancer». *Journal of Thoracic Oncology*. F.I.: 10,340. D1.

García Campelo, Rosario. «Lung cancer in Spanish women: The WORLD07 project». *European Journal of Cancer Care*. F.I.: 2,421. D1.

García-Campelo, R. «Clinical utility of plasma-based digital next-generation sequencing in patients with advanced-stage lung adenocarcinomas with insufficient tumor samples for tissue genotyping». *Annals of Oncology*. F.I.: 14,196. D1.

Garrido, P.; García Campelo, R.; Majem, M.; Carcereny, E.; Isla, D.; González Larriba, J. L.; Coves, J.; De Castro Carpeno, J.; Domine, M.; Lianes, P.; Juan, O.; Terrassa, J.; Provencio, M.; Blasco, A.; García, J.; Garcías De Las Penas, R.; Artal, A.; Remon, J.; Catot, S.; Felip, E.; Vinolas, N. «Assessment of Gender Differences in the Psychosocial and Economic Impact on Patients with Stage IV Non-Small Cell Lung Cancer». *Journal of Thoracic Oncology*. F.I.: 10,340. D1.

Grana Suárez, B.; Molina, A.; Mosquera, J.; Liste, R.; Rebo-

redo, C.; Gómez-Randulfe, I.; Cordeiro, P.; Coroas, O.; Martínez, A.; Lado, M.; Forjan, M.; Deben, M. «Socio-demographic characteristics and quality of life analysis of cancer survivors followed at a primary care center». *Annals of Oncology*. F.I.: 14,196. D1.

Grana Suárez, B.; Molina, A.; Prato, J.; Reboredo Rendo, C.; Quindos, M.; Pérez, E.; Lesta Mellid, R.; Cordeiro, P.; Gómez-Randulfe, I.; Antolín, S.; Calvo, L.; Czesstokowa, C.; Conde, C. «Incidental early occult ovarian cancer after risk-reducing salpingo-oophorectomy in BRCA1/2 mutation carriers followed in a community public hospital». *Annals of Oncology*. F.I.: 14,196. D1.

Krebs, Matthew; Krebs, Matthew; Brunsvig, Paal; Helland, Aslaug; Vinolas Segarra, Nuria; Ponce Aix, Santiago; Carcereny Costa, Enric; Domine Gómez, Manuel; Trigo Pérez, José Manuel; Arriola, Edurne; García Campelo, Rosario; Spicer, James; Thompson, Jonathan; Ortega Granados, Ana Laura; Holt, Robert; Lorens, James; Shoaib, Muhammad; Siddiqui, Abdul; Schmidt, Emmett; Chisamore, Michael; Felip, Enriqueta. «A phase II study of bemcentinib (BGB324), a first-in-class selective AXL inhibitor, in combination with pembrolizumab in patients with advanced NSCLC: Updated analysis». *Journal For Immunotherapy of Cancer*. F.I.: 8,374. D1.

Laza-Briviesca, R.; Cruz-Bermudez, A.; Casarrubios, M.; Calvo De Juan, V.; Provencio, M.; Nadal, E.; Insa, A.; García Campelo, R.; De Dios Álvarez, N.; Domine, M.; Majem, M.; Rodríguez-Abreu, D.; Martínez-Martí, A.; Martínez-Martí, A.; De Castro Carpeno, J.; Cobo, M.; López-Vivanco, G.; Del Barco, E.; Bernabé, R.; Vinolas, N.; Barneto, I.; Viteri, S.; Massuti, B. «Biomarkers of Pathological Response on Neo-Adjuvant Chemo-Immunotherapy Treatment for Resectable Stage IIIA NSCLC Patients». *Journal of Thoracic Oncology*. F.I.: 10,340. D1.

Laza-Briviesca, R.; Cruz-Bermudez, A.; Casarrubios, M.; Provencio, M.; Nadal, E.; Insa Molla, M. A.; García-Campelo, M-R.; Huidobro, G.; Domine Gómez, M.; Majem Tarruella, M.; Rodríguez Abreu, D.; Martínez-Martí, A.; Martínez-Martí, A.; De Castro Carpeno, J.; Cobo Dols, M.; López Vivanco, G.; Del Barco Morillo, E.; Bernabé, R.; Vinolas, N.; Barneto Aranda, I. C.; Massuti Sureda, B. «Immune cell biomarkers on neoadjuvant chemo-immunotherapy treatment for resectable stage IIIA NSCLC patients». *Annals of Oncology*. F.I.: 14,196. D1.

Llombart Cussac, Antonio; Caranana, Vicente; Llombart Cussac, Antonio; Pérez-García, José; Guerrero, Ángel; Cortés, Javier; Pérez-García, José; Cortés, Javier; Guerrero, Ángel; Ber-

Fuente: SCOPUS

➤ [ONCOLOGÍA]

mejo, Begona; Gil, Miguel; Morales, Serafin; De la Haba, Juan; Fernández, María; Alba, Emilio; Urruticochea, Ander; Calvo, Lourdes; Margeli, Mireia; Antón, Antonio; Ruiz Borrego, Manuel; Albanell, Joan; Sánchez Rovira, Pedro; Bellet, Meritxell; Bellet, Meritxell; Braga, Sofia; Coelho, Passos; Abreu, Miguel; Cortés, Javier. «Neoadjuvant letrozole and palbociclib in stage II-IIIb HR[+; -] breast cancer with Oncotype DX Recurrence Score (R) (RS) 18-25 or 26-100. Analysis of RS changes at surgery (DxCARTES trial)». *Cancer Research*. F.I.: 9,130. D1.

Martínez Lago, N.; Reboredo Rendo, C.; Grana Suárez, B.; Reboredo López, M.; Carmona Campos, M.; Covela Rúa, M.; Quintero Aldana, G.; Carral Maseda, A.; González Villarroel, P.; Jorge Fernández, M.; Grande Ventura, C.; Salgado Fernández, M.; De la Cámara Gómez, J.; Pellón Augusto, M. L.; Romero Reinoso, C.; Cousillas Castineiras, A.; Gallardo Martín, M. E.; Vidal Insua, Y.; Mendez Mendez, J. C.; Fernández Montes, A. «Efficacy and safety of FOLFIRI/Aflibercept (FA) in elderly population with mCRC after failure of oxaliplatin-based chemotherapy». *Annals of Oncology*. F.I.: 14,196. D1.

Martínez-Lago, N.; Reboredo Rendo, C.; Grana Suárez, B.; Reboredo-López, M.; Carmona Campos, M.; González Villarroel, P.; Salgado Fernández, M.; De la Cámara Gómez, J.; Romero Reinoso, C.; Cousillas Castineiras, A.; Mendez Mendez, J.; Vidal Insua, Y.; Covela Rúa, M.; Carral Maseda, A.; Quintero Aldana, G.; Jorge Fernández, M.; Grande Ventura, C.; Pellón Augusto, M.; Gallardo Martín, E.; Fernández Montes, A. «Efficacy and safety of FOLFIRI/Aflibercept (FA) in an elderly population with metastatic colorectal cancer (mCRC) after the failure of an oxaliplatin-based regimen». *Annals of Oncology*. F.I.: 14,196. D1.

Mosquera Martínez, J.; García-Campelo, M-R.; Gallardo Melo, P.; Reboredo Rendo, C.; Cordeiro González, P.; Riuvadets, M.; Serra López, J.; Anguera Palacios, G.; Sullivan, I.; Barba Joaquín, A.; Majem Tarruella, M. «Impact of corticosteroids and antibiotics on efficacy of immune-checkpoint inhibitors in advanced non-small cell lung cancer». *Annals of Oncology*. F.I.: 14,196. D1.

Ocana, A.; Chacon, Jil-M.; Calvo, L.; Antón, A.; Mansutti, M.; Alba, E.; Lluch, A.; Bermejo, B.; Lahuerta, A.; Bisagni, G.; Semiglazov, V.; Thill, M.; Chan, A.; Morales, S.; Albanell, J.; Trias Bes, I. Tusquets; Herranz, J.; Valagussa, P.; Gianni, L.; Chiesa, M. «Association of derived neutrophil-to-lymphocyte ratio (dNLR) with pathological complete response (pCR) after neoadjuvant chemotherapy (CT)». *Annals of Oncology*. F.I.: 14,196. D1.

Provencio, M.; Calvo De Juan, V.; Nadal, E.; Insa, A.; Martín Martorell, P.; García Campelo, R.; Casal, J.; Domine, M.; Majem, M.; Rodríguez-Abreu, D.; Martínez-Martí, A.; Martínez-Martí, A.; De Castro Carpeno, J.; Cobo, M.; López-Vivanco, G.; Del Barco, E.; Bernabé, R.; Vinolas, N.; Barneto, I.; Viteri, S.; Jove, M.; Massuti, B. «NADIM Study: Updated Clinical Research and Outcomes». *Journal of Thoracic Oncology*. F.I.: 10,340. D1.

Reboredo, Margarita. «Phase I/II Trial to Evaluate the Efficacy and Safety of Nanoparticle Albumin-Bound Paclitaxel in Combination With Gemcitabine in Patients With Pancreatic Cancer and an ECOG Performance Status of 2». *Journal of Clinical Oncology*. F.I.: 28,349. D1.

Riudavets, M.; Serra, J.; Anguera, G.; Gallardo, P.; Sullivan, I. G.; Barba, A.; Majem, M.; Mosquera, J.; García Campelo, R. «Impact of Corticosteroids and Antibiotics on Efficacy of Immune-Checkpoint Inhibitors in Patients with Advanced Non-Small Cell Lung Cancer». *Journal of Thoracic Oncology*. F.I.: 10,340. D1.

Riudavets, M.; Mosquera, J.; García Campelo, R.; Serra, J.; Anguera, G.; Gallardo, P.; Sullivan, I. G.; Barba, A.; Majem, M. «Association Between Efficacy and irAEs in Patients with Advanced Non-Small Cell Lung Cancer Receiving Immune-Checkpoint Inhibitors». *Journal of Thoracic Oncology*. F.I.: 10,340. D1.

Rodríguez Abreu, D.; Guirado, M.; Camps Herrero, C. J.; Bosch Barrera, J.; Bernabé, R.; Casal, J.; García-Campelo, M-R.; González-Larriba, J. L.; Massuti Sureda, B.; Ortega Granados, A. L.; Domine Gómez, M.; Sala, M. A.; Padilla, A.; Del Barco Morillo, E.; Oramas Rodríguez, J. M.; Blanco Guerrero, R.; Aguiar Bujanda, D.; López Castro, R.; Carcereny Costa, E.; Provencio, M. «Biomarker testing of lung cancer in Spain». *Annals of Oncology*. F.I.: 14,196. D1.

Rodríguez-Abreu, D.; Benítez, G.; Moran, T.; Moran, T.; Moran, T.; López Castro, R.; Guirado, M.; Camps, C.; Núñez, B.; Bosch-Barrera, J.; Bernabé, R.; Lazaro, M.; García Campelo, R.; González Larriba, J. L.; Massuti, B.; Ortega, A. L.; Domine, M.; Sala, M. A.; Padilla, A.; Del Barco, E.; Oramas, J.; Blanco, R.; Estival, A.; Estival, A.; Estival, A.; Estival, A.; Provencio, M. «Analysis of Biomarkers in Lung Cancer in Spain». *Journal of Thoracic Oncology*. F.I.: 10,340. D1.

Sánchez Herrero, E.; Barquin, M.; Calvo De Juan, V.; Auglyte, M.; García Campelo, R.; Sánchez, J. M.; Domine, M.; Massuti,

➤ [ONCOLOGÍA]

B.; Jantus, E.; Camps, C.; Reguart, N.; Provencio, M.; Romero, A. «Non-Invasive Detection of Secondary Resistance Mutations in ALK-Positive NSCLC Patients by Next-Generation Sequencing». *Journal of Thoracic Oncology*. F.I.: 10,340. D1.

Tolaney, S. M.; Blum, J. L.; Bondarenko, I.; Chan, A.; DaCosta, N.; Feng, Y. -H.; Izarzugaza, Y.; Kim, S. -B.; Liu, M. -C.; Oliveira, M.; Ow, S. G. W.; Pavic, M.; Pérez López, M. E.; Rugo, H. S.; Schwartzberg, L.; Stradella, A.; Kroll, S.; Wei, T.; O'Connell, J.; Mittendorf, E. A. «CONTESSA TRIO: A multinational, multicenter, phase II study of tesetaxel plus 3 different PD-(L)1 inhibitors in patients with metastatic triple negative breast cancer (TNBC) and tesetaxel monotherapy in elderly patients with her2-metastatic breast cancer (MBC)». *Annals of Oncology*. F.I.: 14,196. D1.

Trigo Pérez, J. M.; Subbiah, V.; Besse, B.; Moreno, V.; López, R.; Sala, M. A.; Ponce, S.; Paz-Ares, L.; Fernandez, C.; Nieto, A.; Kahatt, C.; Zeaiter, A.; Zaman, K.; Boni, V.; Arrondeau, J.; Martínez, M.; Delord, J.; Awada, A.; Kristeleit, R.; Longo, F.; Sarantopoulos, J.; Rubio, M.; Antón, A.; Wannesson, L.; Valdivia, J.; Shappiro, G.; Villalobos, V.; Santoro, A.; D'Arcangelo, M.; Aparicio, L. «Antitumor Activity of Single Agent Lurbinectedin in Patients with Relapsed SCLC Occurring \geq 30 Days After Last Platinum Dose». *Journal of Thoracic Oncology*. F.I.: 10,340. D1.

Trigo Pérez, J. M.; Felip, E.; Brunsvig, P.; Helland, A.; Vinolas, N.; Aix, S. Ponce; Carcereny Costa, E.; Domine Gómez, M.; Arriola, E.; García Campelo, R.; Spicer, J.; Thompson, J. R.; Ortega Granados, A. L.; Holt, R. J.; Lorens, J. B.; Shoaib, M.; Siddiqui, A.; Schmidt, E. V.; Chisamore, M. J.; Krebs, M. G.; Krebs, M. G. «Efficacy results of selective AXL inhibitor bemcentinib with pembrolizumab following chemo in patients with NSCLC». *Annals of Oncology*. F.I.: 14,196. D1.

Valladares-Ayerbes, M. «Ultra-selection of metastatic colorectal cancer patients using next-generation sequencing to improve clinical efficacy of anti-EGFR therapy». *Annals of Oncology*. F.I.: 14,196. D1.

Valladares, M. «Phase II study of high-sensitivity genotyping of KRAS, NRAS, BRAF and PIK3CA to ultra-select metastatic colorectal cancer patients for panitumumab plus FOLFIRI: the ULTRA trial». *Annals of Oncology*. F.I.: 14,196. D1.

Yang, James C. H.; Kim, Hye R.; Ahn, Myung-Ju; Han, Ji-Youn; Hochmair, Maximilian J.; Hochmair, Maximilian J.; Lee, Ki H.; Delmonte, Ángelo; García Campelo, María R.; Kim, Dong-

Wan; Felip, Enriqueta; Califano, Raffaele; Spira, Alexander; Gettinger, Scott; Tiseo, Marcello; Haney, Jeff; Kerstein, David; Popat, Sanjay; Camidge, D. R. «Brigatinib (BRG) vs Crizotinib (CRZ) in Patients (Pts) With ALK Inhibitor-Naive Advanced ALK plus NSCLC from ALTA-1L». *Annals of Oncology*. F.I.: 14,196. D1.

Complejo Hosp Univ Ferrol, Ferrol, Spain; Complejo Hosp Univ Ourense, Ourense, Spain; Complejo Hosp Univ A Coruña, La Coruña, Spain; Complejo Hosp Univ Santiago de Compostela, Santiago de Compostela, Spain; Complejo Hosp Univ Vigo, Vigo, Spain; Hosp Univ Lucus Augusti, Lugo, Spain; Complejo Hosp Univ Pontevedra, Pontevedra, Spain; Ctr Oncol Galicia, La Coruña, Spain; Hosp Povisa, Vigo, Spain; Univ Hosp A Coruña CHUAC SERGAS, Dept Med Oncol, La Coruña, Spain. «Utility of the Lung Immune Prognostic Index (LIPI) in prognostication and disease control prediction in advanced NSCLC patients treated with nivolumab.». *Journal of Clinical Oncology*. F.I.: 28,349. D1.

Hosp Clin Santiago de Compostela, Santiago de Compostela, Spain; Hosp Univ Lucus Augusti, Lugo, Spain; Complejo Hosp Univ Santiago, Santiago, Spain; Complejo Hosp Univ Ourense, Ourense, Spain; Complejo Hosp Univ Ferrol, Ferrol, Spain; Ctr Oncol Galicia, La Coruña, Spain; Hosp Álvaro Cunqueiro, Vigo, Spain; Complejo Hosp Pontevedra, Pontevedra, Spain; Univ Hosp A Coruña, Sergas, Spain; Complejo Hosp Univ Santiago, Santiago de Compostela, Spain; Complejo Hosp Univ Ferrol, La Coruña, Spain; Hosp Álvaro Cunqueiro, Vigo, Spain; Complejo Hosp Univ Pontevedra, Pontevedra, Spain; Hosp Univ Álvaro Cunqueiro, Vigo, Spain; Univ Hosp A Coruña, Med Oncol Dept, La Coruña, Spain. «The prognostic value of systemic inflammatory factors in BRAF (V600E) mutant metastatic colorectal cancer (mCRC).». *Journal of Clinical Oncology*. F.I.: 28,349. D1.

Hosp Clin Univ Virgen de la Victoria, Inst Invest Biomed Málaga IBIMA, Málaga, Spain; CIBERONC, Ctr Invest Biomed Red Oncol, Madrid, Spain; Spanish Breast Canc Grp, GEICAM, Madrid, Spain; Univ Cambridge, Li Ka Shing Ctr, Canc Res UK Cambridge Inst, Cambridge, England; Univ Valencia, Hosp Clin Univ Valencia, Biomed Res Inst INCLIVA, Valencia, Spain; Hosp del Mar, Barcelona, Spain; Hosp Virgen de la Salud, Toledo, Spain; Complejo Hosp Univ A Coruña, La Coruña, Spain; Univ Cordoba, Hosp Univ Reina Sofia, Inst Maimonides Invest Biomed Cordoba IMIBIC, Cordoba, Spain; Hosp Clin Univ Valencia, Valencia, Spain; Complejo Hosp Jaen, Jaen, Spain; Onkologikoa, San Sebastián, Spain; Hosp Santa Creu & Sant Pau, Barcelona, Spain; Hosp Badalona Germans Trias & Pujol,

Fuente: SCOPUS

➤ [ONCOLOGÍA]

Barcelona, Spain; Ctr Oncol Galicia, La Coruña, Spain; Consorci Sanitari Terrassa, Barcelona, Spain; Fdn Jiménez Díaz, Madrid, Spain. «Genome copy number entropy as predictor of response for neoadjuvant therapy in early breast cancer». *Cancer Research*. F.I.: 9,130. D1.

Hosp Gen Univ Gregorio Marañon, Madrid, Spain; Univ Complutense, Inst Invest Sanitaria Gregorio Marañon, Madrid, Spain; ISCIII, CIBERONC, Ctr Invest Biomed Red Oncol, Madrid, Spain; Pontificia Univ Católica Río Grande do Sul, Clin Hosp Sao Lucas, Ctr Pesquisa, Porto Alegre, RS, Brazil; LACOG, Porto Alegre, RS, Brazil; ISSSTE, Ctr Med Nacl 20 Noviembre, Mexico City, DF, Mexico; Univ Virgen del Rocío, Seville, Spain; Inst Nacl Canc INCA José Alencar Gomes da Silva, Río De Janeiro, Brazil; Hosp Amaral Carvalho, Jau, SP, Brazil; Inst Valenciano Oncol, Valencia, Spain; Hosp Clin San Carlos, Madrid, Spain; Inst Nacl Canc, Santiago, Chile; Hosp Univ Reina Sofía, Córdoba, Spain; Hosp Gen Univ Morales Messeguer, Murcia, Spain; Inst Nacl Enfermedades Neoplas, Lima, Peru; Peruvian Oncol Clin Studies Grp, GECOPERU, Lima, Peru; Hosp Arnau Vilanova, Lleida, Spain; Hosp Univ Virgen de Valme, Seville, Spain; Hosp Univ Puerta del Mar, Cadiz, Spain; Hosp Santa Creu & Sant Pau, Barcelona, Spain; CHUAC, La Coruña, Spain; Hosp San José, Obregon, Sonora, Mexico; Ctr Oncol Galicia, La Coruña, Spain; Complejo Hosp Univ Vigo CHUVI, Vigo, Spain; Hosp Gen Univ Elche, Alicante, Spain; Ctr Med Colima, Colima Col, Mexico; Ctr Pesquisa Unidade Novos Tratamentos CliniOnco, Porto Alegre, RS, Brazil; Consorcio Hosp Prov Castellon, Castellon de La Plana, Spain; Hosp Gen Univ Valencia, Valencia, Spain; Corp Sanitaria Parc Tauli Sabadell, Barcelona, Spain; Hosp Univ Miguel Servet, Zaragoza, Spain; Hosp Nuestra Señora Candelaria, Santa Cruz De Tenerife, Spain; Hosp Especialidades Teodoro Maldonado Carbo, Guayaquil, Ecuador; Oncologistas Asociados Oncol DOr Río de Janeiro, Sao Paulo, Brazil; Hosp Reg Univ Carlos Haya, Málaga, Spain; Hosp Beneficiencia Espanola, San Luis Potosi, Mexico; Clin Amo Itaigara, Salvador, BA, Brazil; Hosp Base Valdivia, Valdivia, Region De Los R, Chile; Univ Valencia, Hosp Clin Univ Valencia, Biomed Res Inst INCLIVA, Valencia, Spain; Spanish Breast Canc Grp, GEICAM, Madrid, Spain. «Efficacy results from CIBOMA/2004-01_GEICAM/2003-11 study: A randomized phase III trial assessing adjuvant capecitabine after standard chemotherapy for patients with early triple negative breast cancer». *Cancer Research*. F.I.: 9,130. D1.

Hosp Univ Fdn Alcorcon, Dept Med Oncol, GEICAM, Spanish Breast Canc Grp, Madrid, Spain; Hosp Donostia, GEICAM, Spanish Breast Canc Grp, San Sebastián, Spain; Hosp Badalona Germáns Trias & Pujol, Dept Med Oncol, Catalan Inst

Oncol, GEICAM, Spanish Breast Canc Grp, Badalona, Spain; Hosp Univ Salamanca, IBSAL, GEICAM, Spanish Breast Canc Grp, Salamanca, Spain; Basurto Univ Hosp, GEICAM, Spanish Breast Canc Grp, Basurto, Spain; Hosp Univ Canarias, GEICAM, Spanish Breast Canc Grp, Tenerife, Spain; Hosp Clin Univ Virgen de la Arrixaca, GEICAM, Spanish Breast Canc Grp, Murcia, Spain; Complejo Hosp Univ A Coruña, Oncol Serv, GEICAM, Spanish Breast Canc Grp, La Coruña, Spain; Hosp Reg & Virgen de la Victoria, Unidad Oncol Interctr, GEICAM, Spanish Breast Canc Grp, Málaga, Spain; Inst Valenciano Oncol, GEICAM, Spanish Breast Canc Grp, Valencia, Spain; Hosp del Mar, Ctr Invest Biomed Red Oncol, CIBERONC, ISCIII, GEICAM, Spanish Breast Canc Grp, Barcelona, Spain; Hosp Univ Miguel Servet, Serv Oncol Med, GEICAM, Spanish Breast Canc Grp, Zaragoza, Spain; Hosp Virgen Salud, GEICAM, Spanish Breast Canc Grp, Toledo, Spain; Hosp Gen Univ Elche, GEICAM, Spanish Breast Canc Grp, Alicante, Spain; Hosp Santa Creu & Sant Pau, Dept Oncol, Barcelona, Spain; Hosp Univ Lucus Augusti, GEICAM, Spanish Breast Canc Grp, Lugo, Spain; GEICAM, Spanish Breast Canc Grp, Madrid, Spain; Fdn Jiménez Díaz, Madrid, Spain; ISCIII, CIBERONC, Ctr Invest Biomed Red Oncol, GEICAM, Spanish Breast Canc Grp, Madrid, Spain; Univ Complutense, Hosp Univ Gregorio Marañon 20, Ctr Invest Biomed Red Oncol 11, IISGM, CIBERONC, ISCIII, GEICAM, Spanish Breast Canc, Madrid, Spain. «First results of a prospective registry in unresectable locally advanced or metastatic breast cancer patients: GEICAM/2014-03 (RegistEM)». *Journal of Clinical Oncology*. F.I.: 28,349. D1.

Hosp Univ Puerta De Hierro Majadahonda, Inst Invest Sanitaria Puerta De Hierro Segovia Ar, Madrid, Spain; Hosp Univ Puerta de Hierro, Majadahonda, Spain; Inst Catala Oncol, Barcelona, Spain; Hosp Clin Univ Valencia, Valencia, Spain; Univ Hosp A Coruña, Coruña, Spain; Complejo Hosp Univ Vigo, Vigo, Spain; Univ Hosp Fdn Jiménez Díaz, Dept Oncol, Madrid, Spain; Univ Hosp Fdn Jiménez Díaz, Translat Oncol Div, Madrid, Spain; Alicante Univ Hosp ISABIAL, Alicante, Spain; Hosp Santa Creu & Sant Pau, Barcelona, Spain; Hosp Univ Insular Gran Canaria, Las Palmas Gran Canaria, Spain; Vall d'Hebron Univ Hosp, Vall d'Hebron Inst Oncol VHIO, Barcelona, Spain; Hosp Reg Univ Málaga, Málaga, Spain; Hosp Cruces, Dept Med Oncol, Baracaldo, Spain; Salamanca Univ Hosp, Dept Med Oncol, Salamanca, Spain; Hosp Valme, Seville, Spain; Hosp Clin Barcelona, Barcelona, Spain; Hosp Reina Sofía, Córdoba, Spain; Pangaea Biotech, Clin Unit, Barcelona, Spain; Hosp Univ Puerta de Hierro, Madrid, Spain. «Haematological biomarkers of pathological response on neo-adjuvant chemo-immunotherapy treatment for resectable stage IIIA

➤ [ONCOLOGÍA]

non-small cell lung cancer (NSCLC) patients.». *Journal of Clinical Oncology*. F.I.: 28,349. D1.

Hosp Univ Puerta de Hierro, Majadahonda, Spain; Principe Felipe Res Ctr, Bioinformat & Biostat Unit, Valencia, Spain; Hosp Univ Puerta De Hierro Majadahonda, Madrid, Spain; Hosp Badalona Germáns Trias & Pujol, B ARGO Grp Badalona Appl Res Grp Oncol, Catalan Inst Oncol, Dept Med Oncol, Badalona, Spain; Hosp Univ Insular Gran Canaria, Las Palmas Gran Canaria, Spain; Hosp Clin Univ Valladolid, Valladolid, Spain; Hosp Gen Elche, Alicante, Spain; Hosp Gen Valencia, Serv Oncol Med, Valencia, Spain; Univ Hosp Dr José Trueta, Inst Catala Oncol, Girona, Spain; Alicante Univ Hosp ISABIAL, Alicante, Spain; Complejo Hosp Jaen, Jaen, Spain; Hosp Clin San Carlos, Madrid, Spain; Univ Hosp A Coruña, Coruña, Spain; Univ Hosp Fdn Jiménez Díaz, Dept Oncol, Madrid, Spain; Univ Hosp Fdn Jiménez Díaz, Translat Oncol Div, Madrid, Spain; Complejo Hosp Univ Vigo, Vigo, Spain; Univ Hosp Basurto, Bilbao, Spain; Hosp Univ Canarias, Santa Cruz De Tenerife, Spain; Hosp Valme, Seville, Spain; Hosp Univ Puerta de Hierro, Madrid, Spain. «Sex is a strong prognostic factor for overall survival in advanced non small cell lung cancer patients and should be considered for survival rates estimations.». *Journal of Clinical Oncology*. F.I.: 28,349. D1.

Sungkyunkwan Univ, Sch Med, Samsung Med Ctr, Seoul, South Korea; Yonsei Univ, Severance Hosp, Seoul, South Korea; Natl Taiwan Univ, Taipei, Taiwan; Natl Canc Ctr, Ctr Lung Canc, Goyang, Gyeonggi Do, South Korea; Seoul Natl Univ, Bundang Hosp, Seoul, South Korea; Dept Resp & Crit Care Med, Vienna, Austria; Ludwig Boltzmann Inst COPD & Resp Epidemiol, Vienna, Austria; Hong Kong United Oncol Ctr, Kowloon, Hong Kong, Peoples R China; Taichung Vet Gen Hosp, Div Chest Med, Dept Internal Med, Taichung, Taiwan; Natl Yang Ming Univ, Fac Med, Sch Med, Taipei, Taiwan; Chungbuk Natl Univ, Chungbuk Natl Univ Hosp, Coll Med, Cheongju, South Korea; AOSG Moscati, Avellino, Italy; Complejo Hosp Univ A Coruña, Coruña, Spain; Ist Sci Romagnolo Studio & Cura Tumori IRST IRCCS, Meldola, Italy; Seoul Natl Univ Hosp, Seoul, South Korea; Millennium Pharmaceut Inc, Cambridge, MA USA; Royal Marsden Hosp, London, England; Univ Colorado, Ctr Canc, Aurora, CO USA. «Brigatinib (BRG) versus crizotinib (CRZ) in Asian versus non-Asian patients (pts) in the phase III ALTA-1L trial.». *Journal of Clinical Oncology*. F.I.: 28,349. D1.

Univ Hosp A Coruña, Med Oncol Department, La Coruña, Spain; Hosp Univ Lucus Augusti, Lugo, Spain; Complexo Hosp Univ Santiago, Santiago, Spain; Complejo Hosp Univ

Ourense, Orense, Spain; Complejo Hosp Ferrol, Ferrol, Spain; Ctr Oncol Galicia, La Coruña, Spain; Hosp Álvaro Cunqueiro, Vigo, Spain; Complejo Hosp Pontevedra, Pontevedra, Spain; Complexo Hosp Univ A Coruña, Galicia, Spain; Complexo Hosp Univ Santiago, Santiago de Compostela, Spain; Complexo Hosp Univ Ourense, Orense, Spain; Complexo Hosp Univ Ferrol, La Coruña, Spain; Hosp Álvaro Cunqueiro, Vigo, Spain; Complejo Hosp Univ Pontevedra, Pontevedra, Spain; Hosp Univ Álvaro Cunqueiro, Vigo, Spain; Univ Hosp A Coruña, Med Oncol Dept, La Coruña, Spain. «What is the role of the anti-angiogenic therapy in BRAF (V600E) mutant metastatic colorectal cancer patients in a real-world setting?». *Journal of Clinical Oncology*. F.I.: 28,349. D1.

Antolín, Silvia. «Dynamic clonal remodelling in breast cancer metastases is associated with subtype conversion». *European Journal of Cancer*. F.I.: 6,680. Q1.

Antolín, Silvia. «Overeating, caloric restriction and breast cancer risk by pathologic subtype: the EPIGEICAM study». *Scientific Reports*. F.I.: 4,011. Q1.

Barreiro-Alonso, Aida; Cámara-Quilez, María; Salamini-Montemurri, Martín; Lamas-Maceiras, Monica; Vizoso-Vázquez, Ángel; Rodríguez-Belmonte, Esther; Cerdán, María-Esperanza; Quindos-Varela, María; Martínez-Iglesias, Olaia; Figueroa, Ágelica. «Characterization of HMGB1/2 Interactome in Prostate Cancer by Yeast Two Hybrid Approach: Potential Pathobiological Implications». *Cancers*. F.I.: 6,162. Q1.

Borrero-Palacios, A.; Cebrián, A.; Gómez del Pulgar, M. T.; Martínez-Useros, J.; Del Puerto-Nevado, L.; Rincon, R.; Rodríguez-Remirez, M.; García-Foncillas, J.; García-Carbonero, R.; García-Alfonso, P.; Aranda, E.; Elez, E.; López-López, R.; Cervantes, A.; Valladares, M.; Nadal, C.; Vieitez, J. M.; Guillen-Ponce, C.; Rodríguez, J.; Hernández, I.; García, J. L.; Vega-Bravo, R.; Puime-Otin, A.; Rojo, F. «Combination of KIR2DS4 and Fc gamma RII alpha polymorphisms predicts the response to cetuximab in KRAS mutant metastatic colorectal cancer (vol 9, 2589, 2019)». *Scientific Reports*. F.I.: 4,011. Q1.

Calvo, Lourdes. «Survival impact of primary tumor resection in de novo metastatic breast cancer patients (GEICAM/EI Alamo Registry)». *Scientific Reports*. F.I.: 4,011. Q1.

García-Campelo, Rosario. «Immunotherapy with checkpoint inhibitors in non-small cell lung cancer: insights from long-term survivors». *Cancer Immunology Immunotherapy*. F.I.: 4,900. Q1.

Fuente: SCOPUS

➤ [ONCOLOGÍA]

- García-Campelo, Rosario. «Clinical utility of plasma-based digital next-generation sequencing in oncogene-driven non-small-cell lung cancer patients with tyrosine kinase inhibitor resistance». *Lung Cancer*. F.I.: 4,599. Q1.
- García-Campelo, Rosario. «Lung cancer in Spain: information from the Thoracic Tumors Registry (TTR study)». *Translational Lung Cancer Research*. F.I.: 4,806. Q1.
- Martínez Lago, Nieves. «Multistate Models: Accurate and Dynamic Methods to Improve Predictions of Thrombotic Risk in Patients with Cancer». *Thrombosis and Haemostasis*. F.I.: 4,733. Q1.
- Mosquera-Martínez, Joaquín; García-Campelo, Rosario. «Evaluation of the lung immune prognostic index in advanced non-small cell lung cancer patients under nivolumab monotherapy». *Translational Lung Cancer Research*. F.I.: 4,806. Q1.
- Valladares-Ayerbes, Manuel. «A phase 2 study of panitumumab with irinotecan as salvage therapy in chemorefractory KRAS exon 2 wild-type metastatic colorectal cancer patients». *British Journal of Cancer*. F.I.: 5,416. Q1.
- Valladares, M. «Combination of KIR2DS4 and Fc gamma RIIa polymorphisms predicts the response to cetuximab in KRAS mutant metastatic colorectal cancer». *Scientific Reports*. F.I.: 4,011. Q1.
- Antolín, Silvia; Orlando, Javier. «Efficacy and safety of dasatinib with trastuzumab and paclitaxel in first line HER2-positive metastatic breast cancer: results from the phase II GEICAM/2010-04 study». *Breast Cancer Research and Treatment*. F.I.: 3,471. Q2.
- Antolín, Silvia. «Phase III evaluating the addition of fulvestrant (F) to anastrozole (A) as adjuvant therapy in postmenopausal women with hormone receptor-positive HER2-negative (HR+/HER2-) early breast cancer (EBC): results from the GEICAM/2006-10 study». *Breast Cancer Research and Treatment*. F.I.: 3,471. Q2.
- Antolín, Silvia. «A phase Ib study of sonidegib (LDE225), an oral small molecule inhibitor of smoothed or Hedgehog pathway, in combination with docetaxel in triple negative advanced breast cancer patients: GEICAM/2012-12 (EDALINE) study». *Investigational New Drugs*. F.I.: 2,663. Q2.
- Calvo, Lourdes. «Development and validation of a sexual relations satisfaction scale in patients with breast cancer - "SEXSAT-Q"». *Health and Quality of Life Outcomes*. F.I.: 2,318. Q2.
- Martínez Lago, Nieves; Reboredo López, Margarita; Grana Suárez, Begona. «Efficacy and safety of FOLFIRI/aflibercept in second-line treatment of metastatic colorectal cancer in a real-world population: Prognostic and predictive markers». *Cancer Medicine*. F.I.: 3,357. Q2.
- Reboredo, M. «Phase II study to evaluate the efficacy of Trastuzumab in combination with Capecitabine and Oxaliplatin in first-line treatment of HER2-positive advanced gastric cancer: HERXO trial». *Cancer Chemotherapy and Pharmacology*. F.I.: 3,008. Q2.
- Rivera, Fernando; Martínez, E.; Muñoz-Unceta, N.; Jimeno, R.; López, C.; Rivera, Fernando; Romero, C.; Martínez, E.; Muñoz-Unceta, N.; Jimeno, R.; López, C.; Romero, C.; Jiménez-Fonseca, P.; Izquierdo-Manuel, M.; Salud, A.; Jorge, M.; Arrazubi, V.; Mendez, J. C.; García-Alfonso, P.; Reboredo, M.; Barriuso, J. «Phase II study to evaluate the efficacy of Trastuzumab in combination with Capecitabine and Oxaliplatin in first-line treatment of HER2-positive advanced gastric cancer: HERXO trial (vol 83, pg 1175, 2019)». *Cancer Chemotherapy and Pharmacology*. F.I.: 3,008. Q2.
- Antolín Novoa, S. «SEOM clinical guidelines in advanced and recurrent breast cancer (2018)». *Clinical & Translational Oncology*. F.I.: 2,441. Q3.
- Calvo, Lourdes. «Phase II, Multicenter, Single-arm Trial of Eribulin as First-line Therapy for Patients With Aggressive Taxane-pretreated HER2-Negative Metastatic Breast Cancer: The MERIBEL Study». *Clinical Breast Cancer*. F.I.: 2,762. Q3.
- García-Campelo, R. «SEOM clinical guidelines for the treatment of non-small cell lung cancer (2018)». *Clinical & Translational Oncology*. F.I.: 2,441. Q3.
- Grana, B. «SEOM clinical guidelines to primary prevention of cancer (2018)». *Clinical & Translational Oncology*. F.I.: 2,441. Q3.
- Reboredo, M. «First-line single-agent regorafenib in frail patients with metastatic colorectal cancer: a pilot phase II study of the Spanish Cooperative Group for the Treatment of Digestive Tumours (TTD)». *BMC Cancer*. F.I.: 2,933. Q3.
- García Novoa, Alejandra; Acea Nebrija, Benigno; Bouzón Alejandro, Alberto; Cereijo Garea, Carmen; Antolín Novoa, Silvia. «Radiation-induced angiosarcoma of the breast in a Li-Fraumeni syndrome patient». *Journal of Clinical Oncology*. F.I.: 3,545. Q3.

➤ [ONCOLOGÍA]

meni patient». *Cirugía Española*. F.I.: 0,835. Q4.

Antolín, Silvia; Calvo, Lourdes; Acea, Benigno; Albaina, Luis; Concha, Ángel; Santiago, Paz; Mosquera, Joaquín J.; Ramón Varela, José; Soler, Rafaela. «Primary systemic therapy in HER2-positive operable breast cancer using trastuzumab and chemotherapy: efficacy data, cardiotoxicity and long-term follow-up in 142 patients diagnosed from 2005 to 2016 at a single institution». *Breast Cancer-Targets and Therapy*.

Calvo, Lourdes. «Broad consensus on the optimal sequence for the systemic treatment of metastatic breast cancer: results from a survey of Spanish medical oncologists». *Journal of Drug Assessment*.

OTORRINOLARINGOLOGÍA

Mayo-Yáñez, Miguel; Pablos-Buitron, Eva; Invencio-Da Costa, Liliana; Parente-Arias, Pablo; Villares-Soriano, Jaime; Mayo-Yáñez, Miguel. «TransOral Endoscopic Surgery for Posterior Palate: A novel approach for lesions at this location». *Clinical Otolaryngology*. F.I.: 2,696. Q1.

Invencio da Costa, L. F.; Alzate Amaya, F.; González Poggioli, N.; Barreto Calvo, P. C. «Tracheal rupture after orotracheal intubation, based on a clinical case». *Revista Española de Anestesiología y Reanimación*.

Alzate Amaya, Fabian; Invencio da Costa, Liliana F.; Martínez Moran, Alejandro; Álvarez Rodríguez, Roberto; Alzate Amaya, Fabian; Invencio da Costa, Liliana F.; Martínez Moran, Alejandro; Álvarez Rodríguez, Roberto. «Unusual Nasal Insufficiency in an Infant: What's Behind the Nostril?». *Annals of Otolaryngology and Laryngology*. F.I.: 1,458. Q3.

Mayo-Yáñez, Miguel; Villares-Soriano, Jaime. «Spontaneous pharyngeal perforation secondary to cervical osteophytosis». *Acta Otorrinolaringologica Española*.

Mayo-Yáñez, M.; Villares-Soriano, J.; Vázquez-Barro, J. C.; Herranz González-Botas, J. «Allergic rhinitis versus Idiopathic rhinitis: Are there differences in the symptomatology and nasal obstruction?». *Revue Francaise D Allergologie*. F.I.: 0,262. Q4.

Mayo-Yáñez, Miguel; Mayo-Yáñez, Miguel. «Analysis of Factors Affecting the Longevity of Voice Prosthesis Following Total Laryngectomy with a Review of Literature». *Indian Journal of Surgical Oncology*.

Alzate Amaya, Fabian; Invencio da Costa, Liliana; Álvarez-Buyila Blanco, Mercedes. «Pleomorphic adenoma of the epiglottis». *Acta Otorrinolaringologica Española*.

Parente Arias, Pablo L. «Rehabilitation of the laryngectomised patient. Recommendations of the Spanish Society of Otolaryngology and Head and Neck Surgery». *Acta Otorrinolaringologica Española*.

PEDIATRÍA

Avila-Álvarez, Alejandro; Luis Fernández-Trisac, José. «Trends in Outcomes for Neonates Born Very Preterm and Very Low Birth Weight in 11 High-Income Countries». *Journal of Pediatrics*. F.I.: 3,739. D1.

Avila-Álvarez, Alejandro. «Preventing bronchopulmonary dysplasia: new tools for an old challenge». *Pediatric Research*. F.I.: 2,880. Q1.

Romero Rey, Henar; Avila-Álvarez, Alejandro. «Neonatal cutaneous lupus erythematosus». *Archives of Disease in Childhood-Fetal and Neonatal Edition*. F.I.: 3,953. D1.

Vergara, Ines. «Risk of cardiovascular involvement in pediatric patients with X-linked hypophosphatemia». *Pediatric Nephrology*. F.I.: 2,816. Q1.

Avila-Álvarez, Alejandro. «The Effect of Morbidity and Sex on Postnatal Growth of Very Preterm Infants: A Multicenter Cohort Study». *Neonatology*. F.I.: 2,554. Q1.

Avila-Álvarez, Alejandro; Vázquez Gómez, Lorena; Sucasas Alonso, Andrea; Romero Rey, Henar; Eiriz Barbeito, Dolores; Avila-Álvarez, Alejandro; Pertega-Díaz, Sonia; Pertega-Díaz, Sonia; Cabana Vázquez, Montserrat. «Pain assessment during eye examination for retinopathy of prematurity scree-

➤ [PEDIATRÍA]

ning: Skin conductance versus PIPP-R». *Acta Paediatrica*. F.I.: 2,265. Q2.

Avila-Álvarez, Alejandro. «Exploring clinical, echocardiographic and molecular biomarkers to predict bronchopulmonary dysplasia». *Plos One*. F.I.: 2,776. Q2.

Avila-Álvarez, Alejandro. «Cohort study showed that growth rate increment has not been enough to prevent growth retardation of preterm infants and raised concerns about unbalanced growth». *Acta Paediatrica*. F.I.: 2,265. Q2.

Bautista-Hernández, Víctor; Quintans-Lado, José; Lozano-Balseiro, María; Martínez-Bendayan, Isaac; Rama-Maceiras, Pablo; Martínez-Puente, Socorro; Otero-González, Isabel; De la Torre-Bravos, Mercedes. «Combined bilateral lung transplantation and congenital heart disease repair in a pediatric patient». *Cirugía Cardiovascular*. F.I.: 2,885. Q2.

Pérez-Quintero, Olinda; Martínez-Azcona, Oihana; Vila, Leticia; Balboa, Vanesa. «Daily baked egg intake may accelerate the development of tolerance to raw egg in egg-allergic children». *European Journal of Pediatrics*. F.I.: 2,188. Q2.

Martínez-Azcona, Oihana; Moreno-Álvarez, Ana; Solar-Boga, Alfonso; Seoane-Pillado, Teresa. «Fructose malabsorption in asymptomatic children and in patients with functional chronic abdominal pain: a prospective comparative study». *European Journal of Pediatrics*. F.I.: 2,188. Q2.

Bautista-Hernández, Víctor; Avila-Álvarez, Alejandro. «Current surgical options and outcomes for newborns with hypoplastic left heart syndrome». *Anales de Pediatría*. F.I.: 1,166. Q3.

Gómez González, C. «A new chest compression technique in infants». *Medicina Intensiva*. F.I.: 1,982. Q3.

Prado-Carro, A.; Sánchez-García, A. M.; García-García, R.; Riano-Galan, I. «Sensor Augmented Pump With Predicted Low-Glucose Suspend Function. Short And Medium-Term Outcomes In Young Children». *Diabetes Technology & Therapeutics*. F.I.: 2,921. Q3.

Sucasas Alonso, Andrea; Avila-Álvarez, Alejandro; Combarro Eiriz, Marina; Codias López, Alejandra; Fernández Trisac, José Luis; Martínez Roca, Cristina; Yáñez Gómez, Pedro; Pertega Díaz, Sonia. «Use of off-label drugs in neonatal intensive care». *Anales de Pediatría*. F.I.: 1,166. Q3.

Avila-Álvarez, Alejandro. «The International Network for Evaluating Outcomes (iNeo) of neonates: evolution, progress and opportunities». *Translational Pediatrics*.

Castedo, D.; Novo Ponte, A.; Ortega Ruibal, F.; García Mahia, M. D. C. «Two years follow up of patients with dual pathology in a community mental health setting». *European Neuropsychopharmacology*. F.I.: 4,129. Q1.

Castedo, D.; Novo Ponte, A.; García Mahia, M. D. C.; Vidal Millares, M. «Metabolic syndrome in psychiatric outpatients: Prevalence and associated factors». *European Neuropsychopharmacology*. F.I.: 4,129. Q1.

Fernández-Quintana, A.; Miguel-Arias, D.; Pereiro-Gómez, C.; Bermejo-Barrera, A. M.; Tabernero-Duque, M. J. «Suicidal intentionality among deaths due to acute reaction after drug consumption: A five-year follow-up study». *European Neuropsychopharmacology*. F.I.: 4,129. Q1.

Fernández-Quintana, A.; Alberdi-Sudupe, J.; Iglesias-Gil-de-Bernabé, F.; Lantes-Louzao, S.; Gómez-Pardinas, S.; Cordero-Carballido, F. «What happens after an inpatient admission due to suicide attempt? Analysing the risk of re-attempts and death in a 10-year follow-up study». *European Psychiatry*. F.I.: 4,129. Q1.

Fernández-Quintana, A.; Novo-Ponte, A.; Quiroga-Fernández, C.; Mendez-Iglesias, R. «Trends and outcomes in child and adolescent mental health emergencies: a 7-year follow-up study». *European Psychiatry*. F.I.: 4,129. Q1.

Fernández-Quintana, A.; Alberdi-Sudupe, J.; Iglesias-Gil-de-Bernabé, F.; Lantes-Louzao, S.; Gómez-Pardinas, S.; Cordero-Carballido, F. «Suicide and other causes of death among patients admitted to hospital following attempted suicide: a 10-year follow-up study». *European Neuropsychopharmacology*. F.I.: 4,129. Q1.

Fernández-Quintana, A.; Alberdi-Sudupe, J. «Suicide re-attempts and death among patients with borderline personality disorder over a 10 year-follow up». *European Neuropsychopharmacology*. F.I.: 4,129. Q1.

PSIQUIATRÍA

Serrano, Manuel; Miguel, Domingo. «Relationships between substance abuse/dependence and psychiatric disorders based on polygenic scores». *Genes Brain and Behavior*. F.I.: 3,157. Q1.

RADIOLOGÍA

Sutil-Vega, Mario; Pons-Llado, Guillem; Barros-Membrilla, Antonio J.; Millán, Xavier; Alberto Hidalgo, J.; Alberto Hidalgo, J.; Vilar, Daniel Romeu; Sutil-Vega, Mario; Vilar, Daniel Romeu. «Case 270: Spontaneous Coronary Artery Dissection Associated with Fibromuscular Dysplasia». *Radiology*. F.I.: 7,469. D1.

García Dubra, Sergio; Vega Chaves, Andrés; Varela Romero, José Ramón; Mosquera Oses, Joaquín José. «Cystic lymphangioma of the breast». *Breast Journal*. F.I.: 2,424. Q2.

Gulias-Soidan, Daniel; Fraga-Manteiga, Daniel; Marini-Díaz, Milagros; Mosquera-Rodríguez, Víctor X.; López-Bargiela, Paula; Balboa-Barreiro, Vanesa. «The Importance of the Me-

diastinal Triangle in Traumatic Lesions of the Aorta». *Medicina-Lithuania*. F.I.: 1,467. Q3.

Ferreiro, Lucía; Suárez-Antelo, Juan; Rabade, Carlos; Valdes, Luis; Ferreiro, Lucía; Valdes, Luis; Abdulkader, Ihab; Fernández-García, Adriana; Bermudez-Naveira, Anaberta. «Chylothorax as a debut form of Gorham-Stout disease». *Pulmonology*.

REUMATOLOGÍA

Almodovar, Raquel; Canete, Juan D.; Canete, Juan D.; De Miguel, Eugenio; Pinto Tasende, José Antonio; Queiro Silva, Ruben. «Recommendations For Disease Activity Assessment And Definition Of Clinical Remission In Psoriatic Arthritis: A Delphi-Based Expert Consensus». *Annals of The Rheumatic Diseases*. F.I.: 14,299. D1.

Antonio Pinto, José; Fonseca, Eduardo. «Genetic variation at the glycosaminoglycan metabolism pathway contributes to the risk of psoriatic arthritis but not psoriasis». *Annals of The Rheumatic Diseases*. F.I.: 14,299. D1.

Atanes-Sandoval, Antonio. «Comparative Study of Infliximab Versus Adalimumab in Refractory Uveitis due to Behcet's Disease: National Multicenter Study of 177 Cases». *Arthritis & Rheumatology*. F.I.: 9,002. D1.

Atanes, Antonio. «Anti-IL6-Receptor Tocilizumab in Refractory and Noninfectious Uveitic Cystoid Macular Edema: Multicenter Study of 25 Patients». *American Journal of Ophthalmology*. F.I.: 4,483. D1.

Berenbaum, Francis; Blanco, Francisco J.; Guermazi, Ali; Vignon, Eric; Miki, Kenji; Yamabe, Takaharu; Brown, Mark; Ver-

burg, Ken; West, Christine; Viktrup, Lars; Junor, Rod; Carey, William. «Subcutaneous Tanezumab For Osteoarthritis Pain: A 24-Week Phase 3 Study With A 24-Week Follow Up». *Annals of The Rheumatic Diseases*. F.I.: 14,299. D1.

Blanco-García, F. J.; Oreiro, N. «GWAS for systemic sclerosis identifies multiple risk loci and highlights fibrotic and vasculopathy pathways». *Nature Communications*. F.I.: 11,878. D1.

Blanco, F. J. «OARSI guidelines for the non-surgical management of knee, hip, and polyarticular osteoarthritis». *Osteoarthritis and Cartilage*. F.I.: 4,879. D1.

Blanco, Francisco J.; Smeets, Wilma. «2018 update of the EULAR recommendations for the management of hand osteoarthritis». *Annals of The Rheumatic Diseases*. F.I.: 14,299. D1.

Blanco, Francisco J. «Src and podoplanin forge a path to destruction». *Drug Discovery Today*. F.I.: 6,880. D1.

Blanco, Francisco J. «A Phase II Trial of Lutikizumab, an Anti-Interleukin-1 alpha/beta Dual Variable Domain Immunoglobulin, in Knee Osteoarthritis Patients With Synovitis». *Arthritis & Rheumatology*. F.I.: 9,002. D1.

Fuente: SCOPUS

➤ [REUMATOLOGÍA]

Calderon-Goercke, Monica; Luis Hernández, José; Loricera, Javier; Prieto-Pena, Diana; Blanco, Ricardo; Castaneda, Santos; Aldasoro Caceres, Vicente; Villa, Ignacio; Aurrecochea, Elena; Humbria, Alicia; Moriano, Clara; Romero-Yuste, Susana; Narvaez, Javier; Gómez-Arango, Catalina; Pérez Pampin, Eva; Melero, Rafael; Becerra-Fernández, Elena; Revenga, Marcelino; Álvarez-Rivas, Noelia; Galisteo, Carles; Sivera, Francisca; Olive-Marques, Alejandro; Álvarez del Buergo, María; Marena-Rojas, Luisa; Fernández-López, Carlos; Navarro, Francisco; Raya, E.; Galíndez-Agirregoikoa, Eva; Arca, Beatriz; Solans-Laque, Roser; Conesa, Arantxa; Hidalgo, Cristina; Vázquez, Carlos; Andrés Roman-Ivorra, José; Ortiz-Sanjuan, Francisco; Lluch, Pau; Manrique, Sara; Vela, P.; De Miguel, Eugenio; Torres-Martín, Carmen; Corteguera, Montserrat; Carlos Nieto, Juan; Ordas-Calvo, Carmen; Salgado-Pérez, Eva; Luna-Gómez, Cristina; Javier Toyos-Saenz De Miera, F.; Fernández-Llanio, Nagore; García, Antonio; Larena, Carmen; Ángel González-Gay, Miguel; Ángel González-Gay, Miguel. «Efficacy of Tocilizumab in Giant Cell Arteritis, Independent of the Time of Disease Evolution». *Arthritis & Rheumatology*. F.I.: 9,002. D1.

Calderon-Goercke, Monica; Luis Hernández, José; Loricera, Javier; Prieto-Pena, Diana; Blanco, Ricardo; Castaneda, Santos; Aldasoro Caceres, Vicente; Varela-García, María; Villa, Ignacio; Aurrecochea, Elena; Humbria, Alicia; Moriano, Clara; Romero-Yuste, Susana; Narvaez, Javier; Gómez-Arango, Catalina; Pérez Pampin, Eva; Melero, Rafael; Becerra-Fernández, Elena; Revenga, Marcelino; Álvarez-Rivas, Noelia; Galisteo, Carles; Sivera, Francisca; Olive-Marques, Alejandro; Álvarez del Buergo, María; Marena-Rojas, Luisa; Fernández-López, Carlos; Navarro, Francisco; Raya, E.; Galíndez-Agirregoikoa, Eva; Arca, Beatriz; Solans-Laque, Roser; Conesa, Arantxa; Hidalgo, Cristina; Vázquez, Carlos; Andrés Roman-Ivorra, José; Ortiz-Sanjuan, Francisco; Lluch, Pau; Manrique, Sara; Vela, P.; De Miguel, Eugenio; Torres-Martín, Carmen; Carlos Nieto, Juan; Ordas-Calvo, Carmen; Salgado-Pérez, Eva; Luna-Gómez, Cristina; Javier Toyos-Saenz De Miera, F.; Fernández-Llanio, Nagore; García, Antonio; Larena, Carmen; Ángel González-Gay, Miguel; Ángel González-Gay, Miguel. «Tocilizumab in Giant Cell Arteritis: Route of Administration: Intravenous or Subcutaneous». *Arthritis & Rheumatology*. F.I.: 9,002. D1.

Calderon-Goercke, Monica; Luis Hernández, José; Loricera, Javier; Prieto-Pena, Diana; Blanco, Ricardo; Castaneda, Santos; Aldasoro Caceres, Vicente; Villa, Ignacio; Aurrecochea, Elena; Humbria, Alicia; Moriano, Clara; Romero-Yuste, Susana; Narvaez, Javier; Gómez-Arango, Catalina; Pérez Pampin, Eva; Melero, Rafael; Becerra-Fernández, Elena; Revenga,

Marcelino; Álvarez-Rivas, Noelia; Galisteo, Carles; Sivera, Francisca; Olive-Marques, Alejandro; Álvarez del Buergo, María; Marena-Rojas, Luisa; Fernández-López, Carlos; Navarro, Francisco; Raya, E.; Galíndez-Agirregoikoa, Eva; Arca, Beatriz; Solans-Laque, Roser; Conesa, Arantxa; Hidalgo, Cristina; Vázquez, Carlos; Andrés Roman-Ivorra, José; Ortiz-Sanjuan, Francisco; Lluch, Pau; Manrique, Sara; Vela, P.; De Miguel, Eugenio; Torres-Martín, Carmen; Corteguera, Montserrat; Carlos Nieto, Juan; Ordas-Calvo, Carmen; Salgado-Pérez, Eva; Luna-Gómez, Cristina; Javier Toyos-Saenz De Miera, F.; Fernández-Llanio, Nagore; García, Antonio; Ortego, Norberto; Ángel González-Gay, Miguel; Ángel González-Gay, Miguel. «Tocilizumab in Giant Cell Arteritis: The Safest and Most Effective Initial Dose of Prednisone». *Arthritis & Rheumatology*. F.I.: 9,002. D1.

Calderon-Goercke, Monica; Luis Hernández, José; Loricera, Javier; Prieto-Pena, Diana; Blanco, Ricardo; Castaneda, Santos; Aldasoro Caceres, Vicente; Varela-García, María; Villa, Ignacio; Aurrecochea, Elena; Humbria, Alicia; Moriano, Clara; Romero-Yuste, Susana; Narvaez, Javier; Gómez-Arango, Catalina; Pérez Pampin, Eva; Melero, Rafael; Becerra-Fernández, Elena; Revenga, Marcelino; Álvarez-Rivas, Noelia; Galisteo, Carles; Sivera, Francisca; Olive-Marques, Alejandro; Álvarez del Buergo, María; Marena-Rojas, Luisa; Fernández-López, Carlos; Navarro, Francisco; Raya, E.; Galíndez-Agirregoikoa, Eva; Arca, Beatriz; Solans-Laque, Roser; Conesa, Arantxa; Hidalgo, Cristina; Vázquez, Carlos; Andrés Roman-Ivorra, José; Ortiz-Sanjuan, Francisco; Lluch, Pau; Manrique, Sara; Vela, P.; De Miguel, Eugenio; Torres-Martín, Carmen; Carlos Nieto, Juan; Ordas-Calvo, Carmen; Salgado-Pérez, Eva; Luna-Gómez, Cristina; Javier Toyos-Saenz De Miera, F.; Fernández-Llanio, Nagore; García, Antonio; Larena, Carmen; Ángel González-Gay, Miguel; Ángel González-Gay, Miguel. «Optimization of Tocilizumab Therapy in Giant Cell Arteritis: A Multicenter Real Life Study of 134 Patients». *Arthritis & Rheumatology*. F.I.: 9,002. D1.

Calderon-Goercke, Monica; Luis Hernández, José; Loricera, Javier; Prieto-Pena, Diana; Castaneda, Santos; Aldasoro Caceres, Vicente; Varela-García, María; Villa, Ignacio; Humbria, Alicia; Moriano, Clara; Romero-Yuste, Susana; Narvaez, Javier; Gómez-Arango, Catalina; Pérez Pampin, Eva; Melero, Rafael; Becerra-Fernández, Elena; Revenga, Marcelino; Álvarez-Rivas, Noelia; Galisteo, Carles; Sivera, Francisca; Olive-Marques, Alejandro; Álvarez del Buergo, María; Marena-Rojas, Luisa; Fernández-López, Carlos; Navarro, Francisco; Raya, E.; Galíndez-Agirregoikoa, Eva; Arca, Beatriz; Solans-Laque, Roser; Conesa, Arantxa; Hidalgo, Cristina; Vázquez, Carlos; Andrés Roman-Ivorra, José; Lluch, Pau; Manrique, Sara; Vela,

Fuente: SCOPUS

➤ [REUMATOLOGÍA]

P.; De Miguel, Eugenio; Torres-Martín, Carmen; Carlos Nieto, Juan; Ordas-Calvo, Carmen; Salgado-Pérez, Eva; Luna-Gómez, Cristina; Javier Toyos-Saenz De Miera, F.; Fernández-Llanio, Nagore; García, Antonio; Larena, Carmen; Dos Santos, Raquel; Ortego, Norberto; Ángel González-Gay, Miguel; Ángel González-Gay, Miguel; Blanco, Ricardo. «Response to Tocilizumab in Patients with Giant Cell Arteritis, According to Ischemic vs Systemic Symptoms». *Arthritis & Rheumatology*. F.I.: 9,002. D1.

Camacho Encina, M.; Picchi, F.; Balboa, V.; Rego Pérez, I.; Calamia, V.; Oreiro, N.; Ruiz Romero, C.; Blanco, F.; Van Duine, J.; Qiu, J.; LaBaer, J.; Manzano, R.; Fuentes, M. «Autoantibodies As Potential Biomarkers For Pre-Symptomatic Knee Osteoarthritis. Data From The Osteoarthritis Initiative». *Osteoarthritis and Cartilage*. F.I.: 4,879. D1.

Camacho-Encina, María; Picchi, Florencia; Ruiz-Romero, Cristina; Balboa-Barreiro, Vanesa; Rego-Pérez, Ignacio; Oreiro, Natividad; Blanco, Francisco J. «Discovery of an autoantibody signature for the early diagnosis of knee osteoarthritis: data from the Osteoarthritis Initiative». *Annals of The Rheumatic Diseases*. F.I.: 14,299. D1.

Camacho-Encina, María; Balboa-Barreiro, Vanesa; Paz-González, Rocío; Calamia, Valentina; Fernández-Puente, Patricia; Lourido, Lucía; Ruiz-Romero, Cristina; Blanco, Francisco J. «Two Biomarkers with Predictive Capacity to Diagnosis Pre-Radiographic Knee Osteoarthritis: Data from the Osteoarthritis Initiative». *Arthritis & Rheumatology*. F.I.: 9,002. D1.

Casal-Beiroa, Paula; Goyanes, Noa; Filgueira-Fernández, Purificación; Blanco, Francisco J.; Magalhaes, Joana; Balboa-Barreiro, Vanesa; Pertega, Sonia; Filgueira-Fernández, Purificación; Magalhaes, Joana; González, Pio. «Correlations Between Cartilage Molecular Composition Determined By Raman Spectroscopy And Mankin Score: Impact Of Inter And Intra-Variability». *Annals of The Rheumatic Diseases*. F.I.: 14,299. D1.

Castro-Vinuelas, Rode; Sanjurjo-Rodríguez, Clara; Pineiro-Ramil, María; Rodríguez-Fernández, Silvia; Fuentes-Boquete, Isaac; Díaz-Prado, Silvia; Sanjurjo-Rodríguez, Clara; Sanjurjo-Rodríguez, Clara; Hermida-Gómez, Tamara; De Toro, Francisco J.; Blanco, Francisco J. «Establishing an in Vitro Model of Hand Osteoarthritis by Generating Induced Pluripotent Stem Cells (iPSc) That Carry Single Nucleotide Polymorphisms Associated with Hand Osteoarthritis Risk». *Arthritis & Rheumatology*. F.I.: 9,002. D1.

Cobo-Ibáñez, Tatiana; Urruticoechea-Arana, Ana; Rúa-Figueroa, Iñigo; Auxiliadora Martín-Martínez, María; Ovalles, Juan; Galindo-Izquierdo, María; Calvo-Alen, Jaime; Olive, Alejandro; Fernández-Nebro, Antonio; Menor-Almagro, Raúl; Tomero Muriel, Eva; Horcada, Loreto; Uriarte Isacelaya, Esther; Martínez Taboada, Víctor; Luis Andreu, José; Boteanu, Alina; Narvaez, J.; Bohorquez, Cristina; Montilla-Morales, Carlos A.; Santos Soler, Gregorio; Hernández-Cruz, Blanca; Vela-Casasempere, Paloma; Salgado Pérez, Eva; Freire González, Mercedes; Hernández Beriain, José A.; Diez Álvarez, Elvira; Expósito, Lorena; Fernández-Berrizbeitia, Olaia; Luis Marenco, José; Pego-Reigosa, José M. «Hormone Dependence and Cancer In Systemic Lupus Erythematosus». *Annals of The Rheumatic Diseases*. F.I.: 14,299. D1.

Cortés-Pereira, Estefania; Vázquez-Mosquera, María E.; Relano, Sara; Ramos-Louro, Paula; Durán-Sotuela, Alejandro; Dalmao-Fernández, Andrea; Oreiro, Natividad; Blanco, Francisco J.; Rego-Pérez, Ignacio; Fernández-Moreno, Mercedes. «Differential Association of Mitochondrial DNA Haplogroups J and H With the Methylation Status of Articular Cartilage: Potential Role in Apoptosis and Metabolic and Developmental Processes». *Arthritis & Rheumatology*. F.I.: 9,002. D1.

Dalmao-Fernández, Andrea; Hermida Gómez, Tamara; Vázquez Mosquera, María Eugenia; Relano-Fernández, Sara; Rego-Pérez, Ignacio; Blanco, Francisco J.; Fernández-Moreno, Mercedes; Fernández-Moreno, Mercedes. «Role Of Mitochondria From Patients With Oa In Cellular Senescence». *Annals of The Rheumatic Diseases*. F.I.: 14,299. D1.

Dalmao-Fernández, Andrea; Vázquez-Mosquera, María E.; Rego-Pérez, Ignacio; Blanco, Francisco J.; Fernández-Moreno, Mercedes; Lund, Jenny; Hermida-Gómez, Tamara; Fernández-Moreno, Mercedes. «Metabolic Regulation in Cybrids Obtained from Healthy and Osteoarthritic (OA) Patients: Impaired Metabolic Flexibility in OA Process». *Arthritis & Rheumatology*. F.I.: 9,002. D1.

De Toro-Santos, Javier; García Vivar, L. María; Pantoja, Lucía; Lerin Lozano, Cristina; García-Díaz, Silvia; Mestre, Yvonne; Fernández, Sabela; Cea-Calvo, Luis. «Assessment Of Rheumatic Diseases Patients Experience With Their Healthcare Using Iexpac. Factors Associated And Areas Of Improvement». *Annals of The Rheumatic Diseases*. F.I.: 14,299. D1.

Doménech, Nieves; Blanco, Francisco J.; Centeno Cortés, Alberto; Rivadulla Fernández, Casto; Álvarez Jorge, Ángel; Sánchez Ibáñez, Jacinto; Rendal Vázquez, Esther. «Intraneural

Fuente: SCOPUS

► [REUMATOLOGÍA]

IFG-1 in Cryopreserved Nerve Isografts Increase Neural Regeneration and Functional Recovery in the Rat Sciatic Nerve». *Neurosurgery*. F.I.: 4,605. D1.

Durán-Sotuela, A., Jr.; Fernández-Moreno, M., Sr.; Vázquez-Mosquera, M., Jr.; Ramos-Louro, P., Jr.; Dalmao-Fernández, A., Jr.; Relano, S., Jr.; Oreiro, N., Sr.; Francisco, J. B., Sr.; Rego-Pérez, I., Sr. «Influence Of Mitochondrial Dna Haplogroups In The Risk Of Rapidly Progressive Osteoarthritis Of The Knee. Data From The Osteoarthritis Initiative». *Osteoarthritis and Cartilage*. F.I.: 4,879. D1.

Durán-Sotuela, Alejandro; Fernández-Moreno, Mercedes; Vázquez Mosquera, María Eugenia; Ramos-Louro, Paula; Dalmao-Fernández, Andrea; Relano-Fernández, Sara; Oreiro, Natividad; Blanco, Francisco J.; Rego-Pérez, Ignacio. «Major Sub-Haplogroup H1 Is A Risk Factor For Rapidly Progressive Osteoarthritis Of The Knee. Data From The Osteoarthritis Initiative». *Annals of The Rheumatic Diseases*. F.I.: 14,299. D1.

Durán-Sotuela, Alejandro; Vázquez-Mosquera, María E.; Ramos-Louro, Paula; Dalmao-Fernández, Andrea; Relano, Sara; Oreiro, Natividad; Blanco, Francisco J.; Rego-Pérez, Ignacio; Fernández-Moreno, Mercedes. «Mitochondrial DNA Sub-haplogroup H1 Influences the Risk of Rapidly Progressive Osteoarthritis of the Knee: Data from the Osteoarthritis Initiative». *Arthritis & Rheumatology*. F.I.: 9,002. D1.

Eckstein, F.; Maschek, S.; Wirth, W.; Eckstein, F.; Maschek, S.; Wirth, W.; Bay-Jensen, A.; Boere, J.; Hussaarts, L.; Ladel, C.; Lalande, A.; Palozzi, L.; Larkin, J.; Loughlin, J.; Mobasheri, A.; Weinans, H.; Lafeber, F. P.; Marijnissen, A. C.; van Helvoort, E.; van Spil, W. E.; Berenbaum, F.; Soler, R.; Blanco, F. J.; Isaaksen, T.; Haugen, I. H.; Loef, M.; Kloppenburg, M.; Roemer, F.; Roemer, F. «Intersite Comparison And Test-Retest Reliability Of Cartilage Thickness And Compositional Analysis In The Approach Study - A 2-Year Multicenter European Exploratory Study For Phenotype Characterization Of Knee Osteoarthritis». *Osteoarthritis and Cartilage*. F.I.: 4,879. D1.

Fernández-Díaz, C.; Melero, Rafael; Loricera, Javier; Castaneda, Santos; Ortiz-Sanjuan, Francisco; Casafont-Sole, I.; Carrasco-Cubero, Carmen; Juan-Mas, A.; Almodovar-González, Raquel; Rodríguez-García, S.; Castellanos, R.; Maiz-Alonso, O.; Aguilera-Cros, C.; Cabezas-Rodríguez, I.; Cervantes, E. C.; Moreno, M.; Arbolea, L.; Montagut, C.; Carreira, Patricia; Ojeda-García, C.; Bonilla, Gema; Pérez-Sandoval, T.; Vela, P.; Andreu, J. L.; Romero-Yuste, Susana; Urruticoechea-Arana, A.; Salgado-Pérez, E.; Hidalgo, Cristina; Narvaez, Javier; Raya,

E.; Moreno-Ramos, M. J.; Morales-Garrido, P.; Pérez-Alba, L.; Fernández-López, Carlos; Villa, Ignacio; Álvarez-Rivas, Noelia; María Blanco-Madrugal, Juan; Jiménez-Aberasturi, J. R.; Pérez-Linaza, A.; Del-val-del-amo, N.; Fernández, Sabela; Garcíavalle, A.; Peralta-Gines, C. A.; García-Aparicio, A.; Expósito-Pérez, L.; Mena-Vázquez, N.; López-Sánchez, R.; García-magallon, B.; Ángel González-Gay, Miguel; Ángel González-Gay, Miguel; Blanco, Ricardo. «Abatacept in Rheumatoid Arthritis with Interstitial Lung Disease: A Retrospective Multicenter Study of 263 Patients». *Arthritis & Rheumatology*. F.I.: 9,002. D1.

Fernández-Moreno, Mercedes; Dalmao-Fernández, Andrea; Vázquez-Mosquera, María E.; Relano, Sara; Rego-Pérez, Ignacio; Banco, Francisco J.; Fernández-Moreno, Mercedes; Nogueira-Recalde, Uxia; Hermida-Gómez, Tamara. «Role of Mitochondrial DNA from OA Patients in Cellular Apoptosis, Senescence and Autophagy». *Arthritis & Rheumatology*. F.I.: 9,002. D1.

Fernández-Puente, Patricia; González-Rodríguez, Lucía; Calamia, Valentina; Picchi, Florencia; Lourido, Lucía; Camacho-Encina, María; Oreiro, Natividad; Rocha, Beatriz; Paz-González, Rocío; Blanco, Francisco J.; Ruiz-Romero, Cristina; Fernández-Puente, Patricia. «Analysis of Endogenous Peptides Released from Osteoarthritic Cartilage Unravels Novel Pathogenic Markers». *Molecular & Cellular Proteomics*. F.I.: 4,828. D1.

García Vívar, L. María.; De Toro-Santos, Javier; Pantoja, Lucía; Lerin Lozano, Cristina; García-Díaz, Silvia; Fernández, Sabela; Mestre, Yvonne; Feo-Lucas, Lidia; Cea-Calvo, Luis. «Factors Related To Non-Adherence Behaviors Of Patients With Rheumatic Diseases». *Annals of The Rheumatic Diseases*. F.I.: 14,299. D1.

González Rodríguez, Lucía; Calamia, Valentina; Paz González, Rocío; Fernández Puente, Patricia; Ruiz-Romero, Cristina; Blanco, Francisco J.; Canete, Juand.; Julia, Antonio; Marsal, Sara; Fernández Nebro, Antonio; Tornero, Jesús. «Identification, Verification And Validation Of New Biomarker Candidates For Monitoring Activity In Psoriatic Arthritis And Other Immune-Mediated Inflammatory Diseases (IMIDS)». *Annals of The Rheumatic Diseases*. F.I.: 14,299. D1.

González-Rodríguez, Lucía; Calamia, Valentina; Paz-González, Rocío; Fernández-Puente, Patricia; Ruiz-Romero, Cristina; Julia, Antonio; Fernández-Nebro, Antonio; Tornero, Jesús; Marsal, Sara; Blanco, Francisco J. «Discovery, Verification and

➤ [REUMATOLOGÍA]

Validation of Rheumatoid Arthritis Activity Monitoring Biomarkers». *Arthritis & Rheumatology*. F.I.: 9,002. D1.

Guiance-Varela, C.; Rodríguez-Pereira, C.; Burguera, E. F.; Hermida-Gómez, T.; Goyanes, N.; Blanco, F. J.; Magalhaes, J.; Guiance-Varela, C.; Rodríguez-Pereira, C.; Burguera, E. F.; Hermida-Gómez, T.; Magalhaes, J.; Oliveira, A. L. «Chondrogenic Effect Of Kartogenin On An Immortalized Cell Line Derived From Mesenchymal Stromal Cells Isolated From Human Bone Marrow». *Osteoarthritis and Cartilage*. F.I.: 4,879. D1.

Guiance-Varela, Carolina; Rodríguez-Pereira, Cristina; Fernández-Burguera, Elena; Hermida Gómez, Tamara; Goyanes, Noa; Blanco, Francisco J.; Magalhaes, Joana; Guiance-Varela, Carolina; Rodríguez-Pereira, Cristina; Fernández-Burguera, Elena; Magalhaes, Joana. «Chondrogenic Effect Of Kartogenin On An Immortalized Cell Line Derived From Mesenchymal Stromal Cells Isolated From Human Bone Marrow». *Annals of The Rheumatic Diseases*. F.I.: 14,299. D1.

Hodgins, D.; Hodgins, D.; Bay-Jensen, A.; Boere, J.; Hussaerts, L.; Ladel, C.; Lalande, A.; Palozzi, L.; Larkin, J.; Loughlin, J.; Mobasher, A.; Weinans, H.; Lafeber, F.; Marijnissen, A.; van Helvoort, E.; van Spil, W.; Berenbaum, F.; Blanco, F.; Haugen, I.; Kloppenburg, M. «Gait Kinematics For Patients With Early Stage Knee Osteoarthritis In The Approach Project». *Osteoarthritis and Cartilage*. F.I.: 4,879. D1.

Julia, Antonio; Hilario Martínez, Sergio; López Lasanta, María; López Corbeto, Mireia; Erra, Alba; Marsal, Sara; Tornero, Jesús; Canete, Juan D.; Ramirez, Julio; Fernández-Nebro, Antonio; Manrique Arijá, Sara; Blanco, Francisco; Freire González, Mercedes; Rodríguez, Jesús; Miquel Nolla, Joan; López-Longo, Francisco J.; González, Carlos M.; Fernández-Gutierrez, Benjamin; Gratacos, Jordi; Pérez Venegas, José Javier; Pérez, Carolina; Queiro Silva, Ruben; Alperi-López, Mercedes; Olive, Alejandro; Montilla-Morales, Carlos A.; Luis Andreu, José; Carlos Torre-Alonso, Juan; Ángeles Aguirre-Zamorano, M.; Corominas, Hector; Roig, Daniel; Vela Casasempere, Paloma; Martínez Taboada, Víctor; Blanco, Ricardo; González-Álvaro, Isidoro; Castaneda, Santos; Muñoz-Fernández, Santiago; Luis Marenco, José; Zea, Antonio; Pego-Reigosa, José M.; Zarco-Montejo, Pedro; Diez Álvarez, Elvira; Rodríguez Almaraz, Esther; Carreira, Patricia; García, Alicia; Salvador Alarcon, Georgina; Díaz Torne, Cesar; Willis Domínguez, Alfredo; Mosquera Martínez, José Antonio; Sánchez Fernández, Simon. «Dietary Habits Of Six Autoimmune Diseases In The Spanish Population: A Cross-Sectional Study». *Annals of The Rheumatic Diseases*. F.I.: 14,299. D1.

Julia, Antonio; Lasanta, María López; Gómez, Antonio; Tortosa, Raúl; Bonafonte, Irene; Sanmarti, Raimon; Marras, Carlos; Manuel Pina, José; Romero-Yuste, Susana; Veiga, Raúl; Navarro, Pilar; Moragues Pastor, Carmen; Martínez, Silvia; De Toro, Francisco J.; Sánchez, Amalia; Cerda, Dacia; Prada, Alejandro; Erra, Alba; Monfort, Jordi; Urruticoechea-Arana, A.; Palau, Nuria; Lastra, Raquel; Pluma, Andrea; Marsal, Sara. «Identification of Immunological Processes Associated with the Response to Abatacept in Rheumatoid Arthritis Using Longitudinal Blood RNA-seq Analysis». *Arthritis & Rheumatology*. F.I.: 9,002. D1.

Julia, Antonio; Martínez, Sergio H.; Tornero, Jesús; Canete, Juan; Canete, Juan; Fernández-Nebro, Antonio; Blanco, Francisco J.; Rodríguez, Jesús; Nolla, Joan M.; Javier López-Longo, Francisco; González, Carlos; Fernández-Gutierrez, Benjamin; Gratacos, Jordi; Pérez Venegas, José J.; Pérez, Carolina; Queiro, Ruben; Alperi-López, Mercedes; Olive-Marques, Alejandro; Montilla, Carlos; Luis Andreu, José; Carlos Torre-Alonso, Juan; Ángeles Aguirre-Zamorano, Ma; Corominas, Hector; Díaz-Torne, Cesar; Vela, Paloma; Martínez-Taboada, Víctor; Blanco, Ricardo; Marique, Sara; González, Isidoro; Muñoz-Fernández, Santiago; Marenco de la Fuente, José Luis; Zea, Antonio; López Lasanta, María; Roig, Daniel; María Pego-Reigosa, José; López Corbeto, Mireia; Zarco, Pedro; Freire González, Mercedes; Erra, Alba; Diez, Elvira; Castaneda, Santos; Rodríguez, Esther; Carreira, Patricia; García, Alicia; Salvador, Georgina; Willis Domínguez, Alfredo; Antonio Mosquera, Joan; Sánchez-Fernández, Simon; Ramirez, Julio; Marsal, Sara. «Cross-sectional Study and Mendelian Randomization Analysis of Diet in Six Prevalent Autoimmune Diseases». *Arthritis & Rheumatology*. F.I.: 9,002. D1.

Lois-Iglesias, Ana; Ventin-Rodríguez, Clara; Caeiro-Aguado, María; Seijas-López, Álvaro; Aguirre-del-Pino, Rodrigo; Javier de-Toro-Santos, Francisco; Javier de-Toro-Santos, Francisco. «Results Of An Early Intervention Program On The Variations In The Length Of Musculoskeletal Temporary Work Disabilities». *Annals of The Rheumatic Diseases*. F.I.: 14,299. D1.

Lorenzo-Gómez, Irene; Nogueira-Recalde, Uxia; Carames, Beatriz; Oreiro, Natividad; Antonio Pinto-Tasende, José; Blanco, Francisco J. «HSP90AA1, a Chaperone-mediated Autophagy Mediator, Is a Biomarker of Joint Damage in Osteoarthritis». *Arthritis & Rheumatology*. F.I.: 9,002. D1.

Lorenzo, Irene; Blanco, Francisco J.; Carames, Beatriz; Pinto Tasende, José Antonio; Oreiro, Natividad; Blanco, Francisco J. «HSP90AA1, A Chaperone-Mediated Autophagy, Is A Biomarker

➤ [REUMATOLOGÍA]

ker Associated With Defective Autophagy In Osteoarthritis». *Annals of The Rheumatic Diseases*. F.I.: 14,299. D1.

Lourido, L.; Ruiz-Romero, C.; Camacho, M.; Rego-Pérez, I.; Oreiro, N.; Fernández-López, C.; Blanco, F.; Lourido, L.; Blanco, F.; Ruiz-Romero, C.; Nilsson, P. «ITIH1 (Inter-Alpha Trypsin Inhibitor Heavy Chain 1) Is A Potential Proteomic Biomarker To Predict Early Knee Osteoarthritis. A Qualification Phase Study Using Data From The Osteoarthritis Iniciative (OAI)». *Osteoarthritis and Cartilage*. F.I.: 4,879. D1.

Mena-Vázquez, Natalia; Fernández-Nebro, Antonio; Rúa-Figueroa, Iñigo; Galindo-Izquierdo, María; Ovalles, Juan; Olive, Alejandro; Calvo, Jaime; Menor-Almagro, Raúl; Tomero Muriel, Eva; Uriarte Isacelaya, Esther; Boteanu, Alina; Andrés, Mariano; Freire González, Mercedes; Narvaez, J.; Vázquez Rodríguez, Tomás; Blanco, Ricardo; Hernández Beriain, José A.; Ibáñez, Jesús; Raya, Enrique; Calvet, Joan; Pego-Reigosa, José M. «Polyautoimmunity In Systemic Lupus Erythematosus. Data From A Large Spanish Cohort: Spanish Society Of Rheumatology Registry Of Patients With Systemic Lupus Erythematosus (Relesser)». *Annals of The Rheumatic Diseases*. F.I.: 14,299. D1.

Nogueira-Recalde, U.; Lorenzo-Gómez, I.; Blanco, F. J.; Carames, B.; Loza, M. I.; Domínguez, E.; Grassi, D.; Robbins, P. D.; Lotz, M. «Fenofibrate, A Peroxisome Proliferator-Activated Receptor Alpha, Is A Novel Molecule With Senolytic And Autophagy Activity For Cartilage Degeneration And Osteoarthritis». *Osteoarthritis and Cartilage*. F.I.: 4,879. D1.

Nogueira-Recalde, Uxia; Lorenzo-Gómez, Irene; Blanco, Francisco J.; Carames, Beatriz. «Fibrates as drugs with senolytic and autophagic activity for osteoarthritis therapy». *Ebiomedicine*. F.I.: 6,680. D1.

Nogueira-Recalde, Uxia; Lorenzo-Gómez, Irene; Carames, Beatriz; Blanco, Francisco J.; Loza, María I.; Domínguez, Eduardo; Grassi, Diego; Shirinsky, Valery; Shirinsky, Ivan; Lotz, Martín; Robbins, Paul D.; Robbins, Paul D. «Fibrates as Drugs with Senolytic and Autophagic Activity for Osteoarthritis Treatment». *Arthritis & Rheumatology*. F.I.: 9,002. D1.

Oreiro, Natividad; Rego-Pérez, Ignacio; Relano-Fernández, Sara; Teresa Silva, María; Ramos-Louro, Paula; Durán-Sotuela, Alejandro; Blanco, Francisco J.; Pertega, Sonia. «Erosive Hand Osteoarthritis Associates With Low Occurrence Of Knee Osteoarthritis». *Annals of The Rheumatic Diseases*. F.I.: 14,299. D1.

Oreiro, Natividad; Rego-Pérez, Ignacio; Silva, María T.; Relano, Sara; Fernández-Moreno, Mercedes; Ramos-Louro, Paula; Durán-Sotuela, Alejandro; Blanco, Francisco J.; Pertega, Sonia. «Erosive Hand Osteoarthritis, Metabolic Syndrome and Knee Osteoarthritis: A Cross-sectional Study Using Data from the PROCOAC Cohort». *Arthritis & Rheumatology*. F.I.: 9,002. D1.

Pérez García, Selene; Carrion, Mar; Villanueva Romero, Raúl; Juarranz, Yasmina; Gomariz, Rosa P.; Calamia, Valentina; Hermida Gómez, Tamara; Blanco, Francisco J. «Secretome Analysis Of Chondrocytes And Synovial Fibroblasts In Osteoarthritis: Modulation By VIP». *Annals of The Rheumatic Diseases*. F.I.: 14,299. D1.

Pineiro Ramil, M., Sr.; Castro Vinuelas, R.; Sanjurjo Rodríguez, C.; Rodríguez Fernández, S.; Fuentes Boquete, I.; Díaz Prado, S., Sr.; Hermida Gómez, T.; Blanco García, F. «Immortalization Of "Osteoarthritis" And "Healthy" Mesenchymal Stromal Cells Without Loss Of Mesenchymal Features». *Osteoarthritis and Cartilage*. F.I.: 4,879. D1.

Pineiro-Ramil, María; Castro-Vinuelas, Rocío; Sanjurjo-Rodríguez, Clara; Rodríguez-Fernández, Silvia; Javier de-Toro-Santos, Francisco; Fuentes-Boquete, Isaac; María Díaz-Prado, Silvia; Pineiro-Ramil, María; Castro-Vinuelas, Rocío; Sanjurjo-Rodríguez, Clara; Rodríguez-Fernández, Silvia; Hermida Gómez, Tamara; Javier de-Toro-Santos, Francisco; Blanco, Francisco J.; Fuentes-Boquete, Isaac; María Díaz-Prado, Silvia. «Generation Of Osteoarthritic Mesenchymal Stromal Cell Lines». *Annals of The Rheumatic Diseases*. F.I.: 14,299. D1.

Pinto-Tasende, José; Ventin, Clara; Caeiro, María; Seijas, Álvaro; Aguirre, Rodrigo; Teresa Silva, María; Blanco, Francisco. «PSA Patients Reaching Minimal Disease Activity5/7 Improve In All Fields Of Psaid». *Annals of The Rheumatic Diseases*. F.I.: 14,299. D1.

Riancho-Zarrabeitia, Leyre; Martínez Taboada, Víctor; Rúa-Figueroa, Iñigo; Sánchez-Alonso, Fernando; Galindo-Izquierdo, María; Ovalles, Juan; Olive, Alejandro; Fernández-Nebro, Antonio; Calvo, Jaime; Menor-Almagro, Raúl; Muriel, Eva Tomero; Uriarte Isacelaya, Esther; Boteanu, Alina; Andrés, Mariano; Freire González, Mercedes; Santos Soler, Gregorio; Ruiz Lucea, Esther; Ibáñez Barcelo, Monica; Castellví, Ivan; Galisteo, Carles; Quevedo Vila, Víctor; Raya, Enrique; Narvaez, J.; Expósito, Lorena; Hernández Beriain, José A.; Horcada, Loreto; Pego-Reigosa, José M. «Do All Antiphospholipid Antibodies Confer The Same Risk For Major Organ Involvement In Sle Patients?». *Annals of The Rheumatic Diseases*. F.I.: 14,299. D1.

➤ [REUMATOLOGÍA]

Riancho-Zarrabeitia, Leyre; Martínez Taboada, Víctor; Rúa-Figueroa, Iñigo; Sánchez-Alonso, Fernando; Galindo-Izquierdo, María; Ovalles, Juan; Olive, Alejandro; Fernández-Nebro, Antonio; Calvo, Jaime; Menor Almagro, Raúl; Tomero Muriel, Eva; Uriarte Isacelaya, Esther; Boteanu, Alina; Andrés, Mariano; Freire González, Mercedes; Santos Soler, Gregorio; Ruiz Lucea, Esther; Ibáñez Barcelo, Monica; Castellvi, Ivan; Galisteo, Carles; Quevedo Vila, Víctor; Raya, Enrique; Narvaez, J.; Expósito, Lorena; Hernández Beriain, José A.; Horcada, Loreto; Pego-Reigosa, José M. «Antiphospholipid Syndrome (APS) In Systemic Lupus Erythematosus (SLE) Leads To A More Severe Disease». *Annals of The Rheumatic Diseases*. F.I.: 14,299. D1.

Riancho-Zarrabeitia, Leyre; Martínez-Taboada, Víctor M.; Figueroa, Iñigo Rúa; Alonso, Fernando; Galindo, María; Ovalles-Bonilla, Juan; Olive-Marques, Alejandro; Fernández-Nebro, Antonio; Calvo-Alen, Jaime; Menor Almagro, Raúl; Tomero-Muriel, Eva; Uriarte Isacelaya, Esther; Boteanu, Alina; Andrés, Mariano; Freire González, Mercedes; Santos Soler, Gregorio; Ruiz Lucea, Esther; Ibáñez Barcelo, Monica; Castellvi, Ivan; Galisteo, Carles; Vila, Víctor Quevedo; Raya, Enrique; Narvaez, Javier; Expósito, Lorena; Hernández-Beriain, José A.; Horcada Rubio, Loreto; Aurrecoechea, Elena; María Pego-Reigosa, José. «Do All Antiphospholipid Antibodies Confer the Same Risk for Major Organ Involvement in Systemic Lupus Erythematosus Patients?». *Arthritis & Rheumatology*. F.I.: 9,002. D1.

Riancho-Zarrabeitia, Leyre; Martínez-Taboada, Víctor M.; Rúa Figueroa, Iñigo; Alonso, Fernando; Galindo, María; Ovalles-Bonilla, Juan; Olive-Marques, Alejandro; Fernández-Nebro, Antonio; Calvo-Alen, Jaime; Menor Almagro, Raúl; Tomero-Muriel, Eva; Uriarte Isacelaya, Esther; Boteanu, Alina; Andrés, Mariano; Freire González, Mercedes; Santos Soler, Gregorio; Ruiz Lucea, Esther; Ibáñez Barcelo, Monica; Castellvi, Ivan; Galisteo, Carles; Quevedo Vila, Víctor; Raya, Enrique; Narvaez, Javier; Expósito, Lorena; Hernández-Beriain, José A.; Horcada Rubio, Loreto; Aurrecoechea, Elena; María Pego-Reigosa, José. «Antiphospholipid Syndrome (APS) in Systemic Lupus Erythematosus (SLE) Leads to a More Severe Disease». *Arthritis & Rheumatology*. F.I.: 9,002. D1.

Rocha Loureda, Beatriz; Ruiz-Romero, Cristina; Blanco, Francisco J.; Rocha Loureda, Beatriz; Ruiz-Romero, Cristina; Blanco, Francisco J.; Cillero-Pastor, Berta; Heeren, Ron M. A.; Ruiz-Romero, Cristina; Blanco, Francisco J. «Linking Lipid Markers To Synovial Hyperplasia And Vascularization In Osteoarthritis By Maldit-MSI». *Annals of The Rheumatic Diseases*. F.I.: 14,299. D1.

Rocha, B.; Calamia, V.; Fernández-Puente, P.; Ruiz-Romero, C.; Blanco, F.; Cillero-Pastor, B.; Eijkel, G.; Paine, M.; Heeren, R.; Ruiz-Romero, C.; Blanco, F. «Osteoarthritic Mesenchymal Stem Cells Undergoing Chondrogenesis Have Altered The Glucuronic Acid Synthesis Pathway». *Osteoarthritis and Cartilage*. F.I.: 4,879. D1.

Rocha, Beatriz; Cillero-Pastor, Berta; Heeren, Ron M. A.; Ruiz-Romero, Cristina; Cuervo, Andrea; Canete, Juan; Canete, Juan; Blanco, Francisco J. «Identification of Distinct Lipidomic Profiles in Synovial Membranes from Inflammatory Arthritis by Mass Spectrometry Imaging». *Arthritis & Rheumatology*. F.I.: 9,002. D1.

Sánchez-Piedra, Carlos; Pombo-Suárez, Manuel; Colazo, María; Rosello, Rosa; Campos, Cristina; Vela, P.; Bohorquez, Cristina; Pérez-García, Carolina; Fernández-López, Carlos; Ruiz-Montesinos, Dolores; Alonso, Fernando; Díaz-González, Federico; Jesús Gómez-Reino, Juan. «Changes in the Initial Usage Pattern of Biologic Disease-modifying Antirheumatic Drugs in Rheumatic Diseases During the past Twelve Years: A Real-world Setting Analysis». *Arthritis & Rheumatology*. F.I.: 9,002. D1.

Sánchez-Piedra, Carlos; Sánchez-Alonso, Fernando; Díaz-González, Federico; Prior-Espanol, Agueda; Freire González, Mercedes; Colazo, María; Ruiz-Montesinos, Dolores; Pérez-Vera, Yanira; Ortiz, Ana; Bustabad, Sagrario; Vela-Casasempere, Paloma; Rojas-Giménez, Marta; Jesús Gómez-Reino, Juan. «Changing Pattern Of The Use Of Biologic Disease-Modifying Antirheumatic Drugs In Rheumatoid Arthritis, Psoriatic Arthritis And Ankylosing Spondylitis». *Annals of The Rheumatic Diseases*. F.I.: 14,299. D1.

Schmalzing, Marc; Askari, Ayman; Walsh, David; Castro, María Carmen; De Toro, Francisco J.; Jeka, Slawomir; Kellner, Herbert; Friccius-Quecke, Hilke; Furlan, Fabricio; Hachachi, Sohaib; Sheeran, Tom. «Etanercept Biosimilar GP 2015 (Erelzi (R)) in Rheumatic Diseases: Interim Analysis of Real-World Data from COMPACT: A Multicentric, Prospective, Observational Cohort Study». *Arthritis & Rheumatology*. F.I.: 9,002. D1.

Scotece, M.; Rego-Pérez, I.; Filgueira-Fernández, P.; Blanco, F.; Lechuga-Vieco, A.; Enriquez, J. «Histological Analysis Of Murine Knees Reveals The Impact Of The Mitochondrial Dna Variation On The Joint Degeneration In A Conplastic Mouse Model Of Aging And Forced Exercise». *Osteoarthritis and Cartilage*. F.I.: 4,879. D1.

Fuente: SCOPUS

► [REUMATOLOGÍA]

Scotece, Morena; Filgueira-Fernández, Purificacion; Rego-Pérez, Ignacio; Blanco, Francisco J.; Vitoria Lechuga-Vieco, Ana; Jiménez Gómez, María Concepcion; Antonio Enriquez, José. «Mitochondrial DNA Impact on Joint Degeneration Process Using DMM OA and Spontaneous Aging Conplastic Mice Models». *Arthritis & Rheumatology*. F.I.: 9,002. D1.

Scotece, Morena; Rego-Pérez, Ignacio; Filgueira-Fernández, Purificacion; Blanco, Francisco J.; Lechuga Vieco, Ana Victoria; Antonio Enriquez, José. «Mitochondrial Background Impact On The Joint Degeneration Process During Aging And Forced Exercise: A Conplastic Mouse Model». *Annals of The Rheumatic Diseases*. F.I.: 14,299. D1.

Silva-Díaz, Maite; Blanco, Francisco J.; Quevedo Vila, Víctor; Seoane Mato, Daniel; Grp Trabajo Proyecto Episer 2016; Bustabad, Sagrario. «Prevalence Of Axial Osteoarthritis In Spain: EPISER-2016». *Annals of The Rheumatic Diseases*. F.I.: 14,299. D1.

Silva-Díaz, Maite; Blanco, Francisco J.; Quevedo Vila, Víctor; Seoane-Mato, Daniel; Bustabad-Reyes, Sagrario; Working Grp Proyecto EPISER2016. «Prevalence of Symptomatic Axial Osteoarthritis and Poliarticular Phenotypes in Spain: EPISER 2016 Study». *Arthritis & Rheumatology*. F.I.: 9,002. D1.

Vaamonde García, C.; Lamas-Vázquez, M.; Meijide-Failde, R.; Vaamonde García, C.; Blanco, F.; Domínguez, H. «Impact Of Different Fucoicidans On Pathological Pathways Activated In Osteoarthritic Articular Cells». *Osteoarthritis and Cartilage*. F.I.: 4,879. D1.

Vaamonde-García, Carlos; Meijide-Failde, Rosa; Hermida-Gómez, Tamara; Blanco, Francisco J.; Burguera, Elena F. «The Synthesis of Hydrogen Sulfide Is Impaired in Osteoarthritic Chondrocytes from Diabetic Patients and in Vitro in Cells Under High Glucose Environment». *Arthritis & Rheumatology*. F.I.: 9,002. D1.

Van den Bosch, Filip; Wei, James Cheng-Chung; Nash, Peter; Deodhar, Atul; Blanco, Francisco J.; Bukowski, Jack F.; Pedersen, Ronald; Vlahos, Bonnie. «Etanercept Treatment In Patients With Non-Radiographic Axial Spondyloarthritis And An Inadequate Response To Nonsteroidal Anti-Inflammatory Drugs: Period 1 Results From The Re-Embark Trial». *Annals of The Rheumatic Diseases*. F.I.: 14,299. D1.

Vázquez Mosquera, M.; Fernández Moreno, M.; Relano Fernández, S.; Dalmao Fernández, A.; Ramos Louro, P.; Durán

Sotuela, A.; Oreiro Villar, N.; Rego Pérez, I.; Blanco García, F. «Oleate Prevents Palmitate-Induced Mitochondrial Dysfunction In Chondrocytes: A Potential Therapeutic Target In Metabolic Osteoarthritis». *Osteoarthritis and Cartilage*. F.I.: 4,879. D1.

Vázquez Rodríguez, Tomás; Rúa Figueroa, Iñigo; Del Campo Pérez, Víctor; Mourino Rodríguez, Coral; Pego-Reigosa, José M.; Narvaez, J.; López-Longo, Francisco J.; Ovalles, Juan; Galindo-Izquierdo, María; Calvo-Alen, Jaime; Fernández-Nebro, Antonio; Rubio Muñoz, Pilar; Tomero Muriel, Eva; Uriarte Isacelaya, Esther; Pecondon-Espanol, Ángela; Freire González, Mercedes; Blanco, Ricardo; Gantes Mora, Maríán; Ibáñez Barcelo, Monica; Montilla-Morales, CarlosA. «Patient Acceptable Symptoms State (Pass) Questionnaire Application In The Cohort Of Sle Patients From The Spanish Society Of Rheumatology (Relesser): Association With Activity Index». *Annals of The Rheumatic Diseases*. F.I.: 14,299. D1.

Araujo, Nuna; Viegas, Carla; Perrolas, Ines; Costa, Uben; Simes, Dina; Viegas, Carla; Simes, Dina; Magalhaes, Joana; Blanco, Francisco; Ramos, Acacio; Miguel, María; Vermeer, Cees; Zubia, Eva. «Amentadione is a new modulating agent for osteoarthritis in an ex-vivo co-culture preclinical assay». *Annals of Medicine*. F.I.: 3,007. Q1.

Blanco, F. J. «Type 1 Diabetes Mellitus reversal via implantation of magnetically purified microencapsulated pseudoislets». *International Journal of Pharmaceutics*. F.I.: 4,213. Q1.

Blanco, Francisco J. «Senescent synovial fibroblasts accumulate prematurely in rheumatoid arthritis tissues and display an enhanced inflammatory phenotype». *Immunity & Ageing*. F.I.: 4,250. Q1.

Burguera, Elena F.; Gato-Calvo, Lucía; Magalhaes, Joana; Ruiz-Romero, Cristina; Blanco, Francisco J.; Magalhaes, Joana; Ruiz-Romero, Cristina; Blanco, Francisco J.; Blanco, Francisco J. «Platelet-rich plasma in osteoarthritis treatment: review of current evidence». *Therapeutic Advances in Chronic Disease*. F.I.: 4,455. Q1.

Calamia, Valentina; Blanco, Francisco J.; Camacho-Encina, María; González-Rodríguez, Lucía; Rego-Pérez, Ignacio; Mateos, Jesús; Fernández-Puente, Patricia; Lourido, Lucía; Rocha, Beatriz; Picchi, Florencia; Ruiz-Romero, Cristina; Ruiz-Romero, Cristina; Blanco, Francisco J.; Blanco, Francisco J.; Fernández-Puente, Patricia; Blanco, Francisco J.; Silva-Díaz, María T. «Predictive modeling of therapeutic response to chon-

➤ [REUMATOLOGÍA]

- droitin sulfate/glucosamine hydrochloride in knee osteoarthritis». *Therapeutic Advances in Chronic Disease*. F.I.: 4,455. Q1.
- De Toro, Javier. «Healthcare Experience and their Relationship with Demographic, Disease and Healthcare-Related Variables: A Cross-Sectional Survey of Patients with Chronic Diseases Using the IEXPAC Scale». *Patient-Patient Centered Outcomes Research*. F.I.: 2,673. Q1.
- Fernández-López, Carlos. «Tocilizumab in giant cell arteritis. Observational, open-label multicenter study of 134 patients in clinical practice». *Seminars in Arthritis and Rheumatism*. F.I.: 5,072. Q1.
- Fernández-Puente, Patricia; Calamia, Valentina. «Proteomic Characterization of Epithelial-Like Extracellular Vesicles in Advanced Endometrial Cancer». *Journal of Proteome Research*. F.I.: 3,780. Q1.
- Hermida-Gómez, Tamara; Fernández-Moreno, Mercedes; Blanco, Francisco J. «Wnt and RUNX2 mediate cartilage breakdown by osteoarthritis synovial fibroblast-derived ADAMTS-7 and-12». *Journal of Cellular and Molecular Medicine*. F.I.: 4,658. Q1.
- Marin-Jiménez, I.; Orozco-Beltran, D.; Toro, J.; Galindo, M. J.; Julia, B.; Cea-Calvo, L. «Non-adherence behaviours of patients with inflammatory bowel disease and other chronic conditions. Relationship with experience with healthcare and beliefs in medications». *Journal of Crohns & Colitis*. F.I.: 6,637. Q1.
- Marin-Jiménez, I.; Orozco-Beltran, D.; Toro, J.; Galindo, M. J.; Julia, B.; Cea-Calvo, L. «A description of inflammatory bowel disease patients' beliefs in their medications, in comparison with patients with other chronic conditions». *Journal of Crohns & Colitis*. F.I.: 6,637. Q1.
- Ruiz-Romero, Cristina; Blanco, Francisco J. «Mining the Proteome Associated with Rheumatic and Autoimmune Diseases». *Journal of Proteome Research*. F.I.: 3,780. Q1.
- Ventin-Rodríguez, Clara; Lilleker, James B.; Chinoy, Hector; Ventin-Rodríguez, Clara; Lilleker, James B.; Elkhalfa, Shuayb; Chinoy, Hector. «Investigating The Sensitivity And Specificity Of The Myositis Profile-4 Euroline Assay». *Rheumatology*. F.I.: 5,245. Q1.
- Blanco García, F. J. «The comparative responsiveness of Hospital Universitario Princesa Index and other composite indices for assessing rheumatoid arthritis activity». *Plos One*. F.I.: 2,776. Q2.
- Blanco, Francisco J. «Evaluation of 12 GWAS-drawn SNPs as biomarkers of rheumatoid arthritis response to TNF inhibitors. A potential SNP association with response to etanercept». *Plos One*. F.I.: 2,776. Q2.
- Blanco, Francisco J. «Efficacy of tocilizumab monotherapy after response to combined tocilizumab and methotrexate in patients with rheumatoid arthritis: the randomised JUST-ACT study». *Clinical and Experimental Rheumatology*. F.I.: 3,238. Q2.
- Blanco, Francisco. «A Combined Transcriptomic and Genomic Analysis Identifies a Gene Signature Associated With the Response to Anti-TNF Therapy in Rheumatoid Arthritis». *Frontiers in Immunology*. F.I.: 4,716. Q2.
- De Toro, Javier. «The experience of inflammatory bowel disease patients with healthcare A survey with the IEXPAC instrument». *Medicine*. F.I.: 1,870. Q2.
- Grana-Gil, Genaro. «Association of Functional Polymorphisms of KIR3DL1/DS1 With Behcet's Disease». *Frontiers in Immunology*. F.I.: 4,716. Q2.
- Mosquera, Alejandro; Luis Fernández, José; Rego-Pérez, Ignacio; Blanco, Francisco J. «Leukocyte Telomere Length in Patients with Radiographic Knee Osteoarthritis». *Environmental and Molecular Mutagenesis*. F.I.: 2,528. Q2.
- Pineiro-Ramil, M.; Sanjurjo-Rodríguez, C.; Castro-Vinuelas, R.; Rodríguez-Fernández, S.; Fuentes-Boquete, I. M.; Díaz-Prado, S. M.; Blanco, F. J. «Usefulness of Mesenchymal Cell Lines for Bone and Cartilage Regeneration Research». *International Journal of Molecular Sciences*. F.I.: 4,183. Q2.
- Silva-Fernández, Lucía; Carmona, Loreto. «Meta-analysis in the era of big data». *Clinical Rheumatology*. F.I.: 2,141. Q3.
- Gato-Calvo, Lucía; Hermida-Gómez, Tamara; Romero, Cristina R.; Burguera, Elena F.; Blanco, Francisco J. «Anti-Inflammatory Effects of Novel Standardized Platelet Rich Plasma Releasates on Knee Osteoarthritic Chondrocytes and Cartilage in vitro». *Current Pharmaceutical Biotechnology*. F.I.: 1,516. Q4.
- Blanco, Francisco J. «Prevalence of rheumatic diseases in adult population in Spain (EPISER 2016 study): Aims and methodology». *Reumatología Clínica*.

Fuente: SCOPUS

➤ [REUMATOLOGÍA]

Carlos Fernández-López, Jesús. «Objectives and methodology of BIOBADASER phase III». *Reumatología Clínica*.

De Toro, Javier. «The Influence of Patient Experience with Healthcare on the Health-Related Quality of Life of People Living with HIV: An Observational Cross-Sectional Survey». *Infectious Diseases and Therapy*.

De Toro, Javier. «Perceptions of patients with rheumatic diseases treated with subcutaneous biologicals on their level of information: RHEU-LIFE Survey». *Reumatología Clínica*.

De Toro Santos, Francisco J. «Adherence to synthetic disease-modifying Antirheumatic Drugs in Rheumatoid Arthritis: Results of the OBSERVAR Study». *Reumatología Clínica*.

Freire, Mercedes. «Pure Membranous Lupus Nephritis: Description of a Cohort of 150 Patients and Review of the Literature». *Reumatología Clínica*.

Grana-Gil, Jenaro. «A composite indicator to assess the quality of care in the management of patients with rheumatoid arthritis in outpatient rheumatology clinics». *Reumatología Clínica*.

Pinto Tasende, José A. «Spanish Registry of Recent-onset Psoriatic Arthritis (REAPSER study): Aims and methodology». *Reumatología Clínica*.

TRASPLANTE HEPÁTICO

Vázquez-Millán, M. A.; Otero, A.; Suárez, F. «How Do Hepatologists Gain Access to Liver Transplant Units?». *Transplantation Proceedings*. F.I.: 0,959. Q4.

TRAUMATOLOGÍA

Gulias-Soidan, Daniel; Fraga-Manteiga, Daniel; Marini-Díaz, Milagros; Mosquera-Rodríguez, Víctor X.; López-Bargiela, Paula; Balboa-Barreiro, Vanesa. «The Importance of the Me-

diastinal Triangle in Traumatic Lesions of the Aorta». *Medicina-Lithuania*. F.I.: 1,467. Q3.

UCI

Galeiras, Rita. «2019 update of the WSES guidelines for management of Clostridioides (Clostridium) difficile infection in surgical patients». *World Journal of Emergency Surgery*. F.I.: 3,798. D1.

Rellan, Luzdivina. «Pneumonia versus graft dysfunction as the cause of acute respiratory failure after lung transplant: a 4-year multicentre prospective study in 153 adults requiring intensive care admission». *European Respiratory Journal*. F.I.: 11,807. D1.

Vázquez, Rita Galeiras. «Effect of a Recombinant Human Soluble Thrombomodulin on Mortality in Patients With Sepsis-Associated Coagulopathy The SCARLET Randomized Clinical Trial». *Jama-Journal of The American Medical Association*. F.I.: 51,273. D1.

Bello, Irene; Sandiumenge, Alberto; Romero, Laura; Gómez, Aroa; Sacanell, Judit; Sánchez, Leire; Mazo, Christopher; Be-

rastegui, Cristina; Pont, Teresa; Deu, María; Coll, Elisabeth; De la Torre, Mercedes; Mosteiro, Fernando; Manuel Mora, Víctor; Suberviola, Borja; Crowley, Silvana; Pérez, Marina; Galan, Juan; María Duenas, José. «Do The Pretransplant Use Of Statins In Donors And Recipient Reduce The Incidence Of Primary Graft Dysfunction (Pgd) After Lung Transplantation (LT)?». *Transplant International*. F.I.: 3,526. Q1.

Mosteiro, Fernando; Díaz-Lamas, Ana M. «A Prognostic Enrichment Strategy for Selection of Patients With Acute Respiratory Distress Syndrome in Clinical Trials». *Critical Care Medicine*. F.I.: 6,971. Q1.

Sandiumenge, Alberto; Bello, Irene; Gómez, Aroa; Pérez, Javier; Sacanell, Judit; Mazo, Christopher; Jauregui, Alberto; Deu, María; Pont, Teresa; Coll, Elisabeth; Pérez, Marina; Crowley, Silvana;

Fuente: SCOPUS

➤ [UCI]

Ángeles Ballesteros, María; Naranjo, Sara; Mosteiro, Fernando; María Duenas, José. «Lungs Transplanted From Donors After Controlled Cardiocirculatory Death (Cdc) Have Similar Pulmonary Graft Dysfunction (Pgd) That Those Obtained From Donors After Brain Death (Dbd). Dacmecitos Study. Preliminary Clinical Data Results». *Transplant International*. F.I.: 3,526. Q1.

Suárez-Fuentetaja, Natalia; Barge-Caballero, Eduardo; Doménech, Nieves; Moreda-Santamaria, Lucía; Paniagua-Martín, María J.; Barge-Caballero, Gonzalo; Couto-Mallón, David; Grille-Cancela, Zulaika; Blanco-Canosa, Paula; Manuel Vázquez-Rodríguez, José; Crespo-Leiro, María G.; Barge-Caballero, Eduardo; Bayes-Genis, Antoni; Doménech, Nieves; Paniagua-Martín, María J.; Barge-Caballero, Gonzalo; Couto-Mallón, David; Grille-Cancela, Zulaika; Blanco-Canosa, Paula; Muñiz, Javier; Manuel Vázquez-Rodríguez, José; Crespo-Leiro, María G.; Solla-Buceta, Miguel; Estévez-Cid, Francisco; Cuenca-Castillo, José J.; Pombo-Otero, Jorge; Muñiz, Javier. «Circulating Galectin-3 Following Heart Transplant: Long-term Dynamics and Prognostic Value». *Revista Española de Cardiología*. F.I.: 5,078. Q1.

Álvarez Rocha, L. «Practical document on the management of hyponatremia in critically ill patients». *Medicina Intensiva*. F.I.: 1,982. Q3.

Barge-Caballero, Eduardo; Paniagua-Martín, María J.; Barge-Caballero, Gonzalo; Couto-Mallón, David; Manuel Vázquez-

Rodríguez, José; Crespo-Leiro, María G.; Solla-Buceta, Miguel; Aller-Fernández, Vanesa; Iglesias-Gil, Carmen; González-Barbeito, Miguel. «In-hospital postoperative infection after heart transplantation: Risk factors and development of a novel predictive score». *Transplant Infectious Disease*. F.I.: 2,112. Q3.

Gamez-Zapata, Jorge. «Female sexual dysfunction associated with idiopathic cerebellar ataxia: A case report». *BMC Women's Health*. F.I.: 1,592. Q3.

Ramil Fraga, Carmen. «Modes of dying of children in Intensive Care Units in Spain: MOMUCIP study». *Anales de Pediatría*. F.I.: 1,166. Q3.

Rodríguez-Veiga, David; González-Martín, Cristina; Pertega-Díaz, Sonia; Balboa-Barreiro, Vanesa; Barreiro-Quintas, María. «Prevalence of osteoarthritis of the knee in a random population sample in people aged 40 years and over». *Gaceta Médica de Mexico*. F.I.: 0,283. Q4.

Emmanuel, A.; Viejo, G.; Krogh, K.; Christensen, P.; Ferrero, M.; Kurze, I.; Del Popolo, G.; Bazzocchi, G.; Hulting, C.; Perrouin-Verbe, B.; Bothig, R.; Glott, T.; Lindholm, S. «THE EFFICACY OF NAVINA SMART IN NEUROGENIC BOWEL DYSFUNCTION». *Neurourology and Urodynamics*. F.I.: 3,263. Q1.

ULM

Almuina Díaz, Cruz; Montoto Marques, Antonio. «Spanish consensus document for the diagnosis, treatment and management of neurogenic bladder». *Archivos Españoles de Urología*. F.I.: 0,335. Q4.

Canosa-Hermida, E.; Mora-Boga, R.; Cabrera-Sarmiento, J. J.; Ferreiro-Velasco, M. E.; Salvador-de la Barrera, S.; Rodrí-

guez-Sotillo, A.; Montoto-Marques, A. «Epidemiology of traumatic spinal cord injury in childhood and adolescence in Galicia, Spain: report of the last 26-years». *Journal of Spinal Cord Medicine*. F.I.: 1,711. Q4.

UNIDAD DE MAMA

Acea-Nebril, Benigno; García-Novoa, Alejandra; Cereijo-Garea, Carmen; Builes-Ramirez, Sergio; Bouzón-Alejandro, Alberto; Mosquera-Oses, Joaquín. «Single-Incision Approach for Breast-Conserving Surgery: Effectiveness, Complications and Quality of Life». *Annals of Surgical Oncology*. F.I.: 3,681. Q1.

Acea-Nebril, Benigno; García-Novoa, Alejandra. «ASO Author

Reflections: Less is Better in Breast Cancer Surgery». *Annals of Surgical Oncology*. F.I.: 3,681. Q1.

Acea-Nebril, Benigno. «Proteomic analysis of the bio-corona formed on the surface of (Au, Ag, Pt)-nanoparticles in human serum». *Colloids and Surfaces B-Biointerfaces*. F.I.: 3,973. Q1.

Fuente: SCOPUS

➤ [UNIDAD DE MAMA]

Acea Nebril, Benigno; García Novoa, Alejandra; Bouzón Alejandro, Alberto; Centeno Cortés, Alberto. «Porcine model for training in oncoplastic breast surgery technical description and results of its application in a training course in oncoplastic and reconstructive techniques in breast surgery». *Journal of Plastic Reconstructive and Aesthetic Surgery*. F.I.: 2,158. Q2.

Acea Nebril, Benigno; García Novoa, Alejandra; Polidorio, Natalia; Cereijo Garea, Carmen; Bouzón Alejandro, Alberto; Mosquera Oses, Joaquín. «Extreme oncoplasty: The last opportunity for breast conservation-Analysis of its impact on survival and quality of life». *Breast Journal*. F.I.: 2,424. Q2.

Bouzón, Alberto; Acea, Benigno; Mosquera, Cristina; Iglesias, Ángela; Mosquera, Joaquín; Santiago, Paz. «Evaluation of MRI accuracy after primary systemic therapy in breast cancer patients considering tumor biology: optimizing the surgical planning». *Radiology and Oncology*. F.I.: 1,846. Q3.

García-Novoa, Alejandra; Acea-Nebril, Benigno; Casal-Beloy, Isabel; Bouzón-Alejandro, Alberto; Cereijo Garea, Carmen; Gómez-Dovigo, Alba; Builes-Ramirez, Sergio; Santiago, Paz; Mosquera-Oses, Joaquín. «The decline of axillary lymph node dissection in breast cancer. Evolution of its indication over the last 20 years». *Cirugía Española*. F.I.: 0,835. Q4.

Antolín, Silvia; Calvo, Lourdes; Acea, Benigno; Albaina, Luis; Concha, Ángel; Santiago, Paz; Mosquera, Joaquín J.; Ramón Varela, José; Soler, Rafaela. «Primary systemic therapy in HER2-positive operable breast cancer using trastuzumab and chemotherapy: efficacy data, cardiotoxicity and long-term follow-up in 142 patients diagnosed from 2005 to 2016 at a single institution». *Breast Cancer-Targets and Therapy*.

URGENCIAS

Caamano Trians, Noelia; Alonso Otero, José Manuel; Mayan Conesa, Placido; Ferreiro Gómez, Manuel. «Anaphylactic reaction to human seminal fluid». *Emergencias*. F.I.: 3,608. D1.

UROLOGÍA

Chantada, Venancio. «Association of an organ transplant-based approach with a dramatic reduction in postoperative complications following radical nephrectomy and tumor thrombectomy in renal cell carcinoma». *EJSO*. F.I.: 3,379. Q1.

Martínez-Breijo, Sara. «Role of the 4Kscore test as a predictor of reclassification in prostate cancer active surveillance». *Prostate Cancer and Prostatic Diseases*. F.I.: 4,600. Q1.

Balboa-Barreiro, Vanesa; Pertega-Díaz, Sonia; Seoane-Pillado, Teresa; Pita-Fernández, Salvador; Chantada-Abal, Venancio. «Erectile dysfunction in patients with arterial hypertension. Cardiovascular risk and impact on their quality of life». *Medicina Clínica*. F.I.: 1,277. Q3.

Vázquez-Martul, Dario; Barbagelata-López, Alfonso; López-Fernández, Alicia; Chantada Abal, Venancio. «Laparoscopic radical prostatectomy with no anastomosis». *Urology Case Reports*.

ACTIVIDADE

Científica e docente

Actividade Docente

ÁREA SANITARIA DA CORUÑA E CEE

Memoria 2019

PRÓLOGO

Los profesionales de los centros pertenecientes a la recientemente creada Xerencia de Xestión Integrada de A Coruña (XXIAC) somos conscientes de la importancia que las actividades docentes tienen en nuestro entorno. De un modo u otro, participamos en su realización, en su programación, en su concepción, o asistimos a las que han promovido compañeros de otros Servicios. Sin embargo, si tuviéramos que explicar a una persona ajena a nuestra organización cual es el alcance de este tipo de actividad probablemente solo podríamos señalar las más cercanas y añadir una vaga idea de que lo mismo ocurre en otras áreas.

Algo así nos sucedió al iniciar la preparación del nuevo Plan Estratégico del Instituto de Investigación Biomédica de A Coruña (INIBIC). Fuimos conscientes de la dificultad que teníamos para precisar las actividades docentes llevadas a cabo en nuestros centros asistenciales. Surgió entonces la idea de elaborar una memoria que recogiera todas las actividades relacionadas con la docencia y formación de profesionales en la XXIAC.

Esta que presentamos ahora es la tercera memoria anual que trata de recoger todas las actividades docentes que se han llevado a cabo en la XXIAC. Soy plenamente consciente de que no está completa porque hay información que no hemos

podido obtener y probablemente alguna ni siquiera ha sido registrada. Pido disculpas por los déficits, por las imprecisiones y por las inexactitudes sobre actividades o profesionales pero la incomodidad que me produce esta sospecha no es tan fuerte como la convicción sobre la necesidad de elaborar este documento.

Por ello, ruego que no se interprete esta Memoria como un producto finalizado sino como el inicio de un proyecto que nos llevará en un futuro próximo a disponer de un documento completo y preciso que permitirá informar sobre la docencia en nuestros centros sanitarios y rendir un merecido homenaje a todos los profesionales que la hacen posible sin más recompensa que la satisfacción de enseñar o aprender. En esta tarea esperamos contar con la ayuda de todos los profesionales de la XXIAC.

Por último, quiero agradecer a todos los que han participado en la recogida de información para elaborar esta Memoria, por su insistencia y dedicación a una tarea ardua y exigente.

Dr. José Manuel Vázquez Rodríguez
Coordinador de Docencia e I+D+i
Xerencia da Área Sanitaria da Coruña e Cee

DOCENCIA NA XERENCIA DA ÁREA SANITARIA DA CORUÑA CEE

La Xerencia de Xestión Integrada de A Coruña (XXIAC) es el órgano responsable de la gestión del Complejo Hospitalario Universitario A Coruña (CHUAC), el Hospital Virxe da Xunqueira, centro comarcal situado en Cee, y los centros y dispositivos de Atención Primaria del Área Sanitaria de A Coruña. Esta nueva estructura organizativa, recogida para todo el Servicio Galego de Saúde en el Decreto 168/2010¹ y que fue puesta en marcha en el Área de A Coruña al final de 2011, responde al objetivo de conseguir una mayor integración entre Atención Primaria y Atención Especializada y entre los dos hospitales del Área Sanitaria de A Coruña.

La gestión de la docencia del Área tiene su máximo responsable en el Gerente de la XXIAC, función en parte delegada en el Coordinador de Docencia e I+D+i directamente dependiente de la Gerencia.

La formación especializada se realiza de acuerdo con la normativa actualmente vigente que regula la Formación Sanitaria Especializada. El Jefe de Estudios preside la Comisión de Docencia que, con los tutores de cada Unidad Docente, gestiona las actividades, supervisa la realización de los programas docentes y articula su evaluación. El Área Sanitaria de A Coruña tiene una larga tradición en la formación de especialistas sanitarios, de modo que en este momento esta actividad forma parte de la personalidad y cultura del Hospital y los Centros de Salud que participan en esta tarea formativa.

Con respecto al pregrado de profesiones sanitarias, la XXIAC participa ofreciendo sus recursos y profesionales para la formación en Medicina, Enfermería, Psicología, Fisioterapia, Terapia ocupacional, Biología, Química... La mayoría de los estudiantes proceden de Universidades o Escuelas locales o autonómicas pero todos los años se reciben algunos estudiantes de otras Universidades. También se presta colaboración en el desarrollo de prácticas, trabajos y proyectos de fin de curso... en otros estudios no sanitarios como Ingeniería Informática o Trabajo Social por ejemplo.

Los estudiantes de Formación Profesional de la rama sanitaria, como los técnicos de Anatomía Patológica, de Radiología o de Laboratorio, realizan prácticas en el CHUAC. Algunos estudiantes de ESO han realizado proyectos, visitas o estancias en el CHUAC justificadas para realizar un trabajo en alguna asignatura o como requisito para entrar en un centro de formación Universitaria. En estos momentos está en fase de diseño un programa para la difusión de las profesiones

sanitarias entre los centros de enseñanza media de la ciudad de A Coruña.

La relación con la Universidad se extiende al tercer ciclo o formación post-graduada. El área sanitaria de A Coruña tiene una alta participación en estudios de tercer ciclo con un número importante de profesionales doctores merced a la colaboración con el Instituto de Ciencias de la Salud de la Universidad de A Coruña. Hay una colaboración fluida entre los profesionales del Hospital y las Universidades de A Coruña y de Santiago de Compostela para la realización de cursos de tercer ciclo, tanto Másteres como Cursos de doctorado. En este momento, los cambios motivados por la necesidad de adaptación al espacio común de formación europea (Plan Bolonia) están modificando los planes de estudio y la XXIAC está preparada para prestar la colaboración y ayuda que se solicite desde la Universidad.

Un capítulo muy importante en el área de formación es el constituido por la formación continuada. En el CHUAC se desarrollan anualmente muchas actividades de este tipo, generalmente programadas desde los Servicios Asistenciales. En el ámbito de la enfermería, un equipo dependiente de la Dirección de Procesos de Enfermería identifica las necesidades docentes y planifica actividades dirigidas a corregirlas. El CHUAC cuenta entre sus instalaciones con el Centro Tecnológico de Formación que dispone de equipamiento para realizar entrenamiento mediante simulación virtual, robótica y experimental. Por último, cabe enmarcar en el capítulo de formación continuada la programada entre las actividades de ACIS que incluye cursos para diferentes tipos de profesionales del Área Sanitaria a sugerencia de un comité local.

1. <http://www.xunta.es/Doc/Dog2010.nsf/FichaContenido/30752?OpenDocument>

DOCENCIA POSTGRADO

El CHUAC, los Centros de Salud del área de A Coruña y los centros o instituciones participadas por ellos, como el INIBIC, colaboran con la Universidad de La Coruña en la formación de post-grado, tanto en programas de doctorado como en estudios de Máster. En el curso 2018-19, la oferta formativa incluye los estudios de Máster y Doctorado que se refieren a continuación.

Master

- Mestrado Universitario en Asistencia e Investigación Sanitaria
- Mestrado Universitario en Xerontoloxía
- Mestrado Universitario en Intervención na Discapacidade e na Dependencia

Doctorado

Área de Ciencias da Saúde

- Programa Oficial de Doutoramento en Ciencias da Saúde
- Programa Oficial de Doutoramento en Nanomedicina
- Programa Oficial de Doutoramento en Neurociencias (interuniversitario)
- Programa Oficial de Doutoramento en Salud, Discapacidad, Dependencia e Benestar

En el año 2019 se presentaron 32 tesis doctorales, y en los últimos 8 años fueron presentadas una media de 18, elaboradas o dirigidas por profesionales pertenecientes a grupos del CHUAC o de la Universidad de A Coruña integrados en el INIBIC.

DOCENCIA PREGRADO

Un resumen de la participación de la Xerencia de Xestión Integrada de A Coruña en la docencia de estudios de grado, sanitarios o no, y de estudios de formación profesional, con respecto al número de alumnos y de profesionales de la XXIAC que son profesores, se muestra en la tabla 1.

Tabla 1. Participación de la Xerencia de Xestión de A Coruña en los estudios de grado y Formación Profesional

Estudios	Alumnos
Medicina	276
Universitarios no sanitarios	11
Formación profesional no sanitario	36
Trabajo social	3
Farmacia	12
Óptica y optometría	34
Nutrición	2

El CHUAC es un hospital Universitario desde el año 2001 merced a un convenio con la Universidad de A Coruña. Este convenio abrió lógicamente un espacio de colaboración entre ambas instituciones y desde entonces los profesionales del Área Sanitaria de A Coruña y de sus Instituciones relaciona-

das como el INIBIC (Instituto de Investigación Biomédica A Coruña) participan directamente en las propuestas académicas de formación en salud de la Universidad de A Coruña.

A modo de resumen y únicamente para exponer el alcance de la colaboración, se enumeran las titulaciones relacionadas con los campos de la salud que ofrece la Universidad de A Coruña:

Grado

- Grado en enfermería: Facultad de Enfermería y Podología del Campus de Esteiro (Ferrol) y Escuela Universitaria de Enfermería de A Coruña.
- Grado en podología
- Grado en fisioterapia
- Grado en terapia ocupacional

ORGANIZACIÓN DEL GRADO DE MEDICINA

El horario normal es de 8 h. a 15 h., si bien puede estar sujeto a alguna pequeña variación dependiendo del Servicio en el que se encuentren. En cualquier caso, deben cumplir el horario normal del Servicio. El primer día que acuden al Servicio, habrán de ponerse en contacto con el responsable de la rotación, por el que preguntarán en la Secretaría del Servicio. Los coordinadores de las asignaturas en nuestro centro son:

Clínica médica

Dña. Ángeles Castro Iglesias
Servicio de Medicina Interna

Clínica obstétrica y ginecológica

Dña. Cristina Guillán Maquieira
Servicio de Obstetricia y Ginecología. HTH 5º planta

Clínica psiquiátrica

D. Manuel Serrano Vázquez
Servicio Psiquiatría. Hospital de Oza

Clínica quirúrgica

D. Luís García Rodríguez
Servicio de Traumatología

Clínica pediátrica

D. Alfonso Solar Boga
Servicio de Pediatría. Planta Baja HTH 3ª planta

Urgencias / Servicios centrales

Dña. Rafaela Soler Fernández
Servicio de Radiología. HAC 1ª planta

Medicina familiar y comunitaria

D. Javier Maestro Saavedra
Centro de Salud de Elviña Mesoiro

De todas formas, los Servicios de Medicina y de Cirugía que se asignen tienen, además, los siguientes responsables:

Cirugía general

D. J.F. Noguera Aguilar

Cirugía vascular

D. S. Caeiro Quinteiro

Cirugía cardíaca

D. J. Cuenca Castillo

Cirugía torácica

Dña. M.de la Torre Bravos

Neurocirugía

D. Juan Villa Fernández

Urología

D. V. Chantada Abad

Traumatología

D. L. García Rodríguez

Psiquiatría

D. M. Serrano Vázquez

Cirugía pediátrica

Dña. T. Dargallo Carbonell

Cirugía maxilofacial

D. J.L. López-Cedrún

Cirugía plástica

D. J. Valero Gasalla

Anestesiología y reanimación

D. A. Pensado Castiñeiras

Urgencias

D. D. Fandiño Orgeira.

Medicina intensiva

D. D. Freire Moar.

Medicina interna

D. F. de la Iglesia Martínez

Hospitalización a domicilio

D. L. Vidán Martínez.

Neumología

D. C. Montero Martínez.

Alergología

D. A. Parra Arrondo

Cardiología

D. J. M. Vázquez Rodríguez

➤ [ORGANIZACIÓN DEL GRADO DE MEDICINA]

Nefrología

D. A. Alonso Hernández

Hematología

D. F. López Fernández

Reumatología

D. F. Blanco García

Endocrinología

D. T. Martínez Ramonde

Digestivo

D. P. Alonso Aguirre

Obstetricia y ginecología

Dña. C. Guillán Maquieira

Neurología

D. M. Castellanos Rodrigo

Otorrinolaringología

D. J.C. Vázquez Barro

Oncología

D. L. Antón Aparicio

Medicina de familia

D. Javier Maestro Saavedra

Anatomía patológica

D. Ángel Concha López

Una vez están en el Servicio, seguirán las pautas que se indiquen y asistirán a todas las Reuniones, Seminarios y Sesiones del Servicio. Es obligatorio, siempre que estén en el CHUAC, la asistencia a las Sesiones Generales del Hospital, que se celebran en el Salón de Actos un jueves al mes, a las 13.30 h., y de las que tendrán información en el tablón de docencia que se encuentra en la planta baja del Hospital, frente a la cafetería.

En nuestro centro disponemos de profesionales facultativos que son profesores de la Facultad de Medicina de Santiago de Compostela (USC) y de profesores del Departamento de Medicina en la Facultad de Ciencias de la Salud de la Universidad de A Coruña (UDC) que participan en la docencia.

Profesores de la Facultad de Medicina da USC

Dña. M. Crespo Leiro. *Clínica médico quirúrgica*

D. M. Gómez Gutiérrez. *Clínica médico quirúrgica*

D. J.J. Cuenca Castillo. *Clínica médico quirúrgica*

Dña. A. Blanco Guijarro. *Clínica médico quirúrgica*

D. M. Delgado Blanco. *Clínica médico quirúrgica*

D. F. de la Iglesia Martínez. *Clínica médico quirúrgica*

D. F. Blanco García. *Clínica médico quirúrgica*

D. V. Chantada Abal. *Clínica médico quirúrgica*

D. L.A.M. García Rodríguez. *Clínica médico quirúrgica*

D. F. Iglesias Gil de Bernabé. *Psiquiatría*

D. M. Serrano Vázquez. *Psiquiatría*

Dña. R. Soler Fernández. *Radiología*

D. G. Bou Arévalo. *Microbiología*

D. M. Álvarez Seoane. *Obstetricia y ginecología*

Dña. C. Guillán Maquieira. *Obstetricia y ginecología*

D. M. Cordido Carballido. *Oftalmología*

D. J. Herranz González-Botas. *Otorrinolaringología*

D. E. Fonseca Capdevila. *Dermatología*

D. A. Solar Boga. *Pediatría*

Profesores del Departamento de Medicina da UDC

D. F. Cordido Carballido. *Endocrinología*

D. J.C. Vázquez Barro. *Otorrinolaringología*

D. A. Rodríguez Sotillo. *Rehabilitación*

D. A. Montoto Marqués. *Radiología e Medicina Física e Rehabilitación*

D. L.M. Antón Aparicio. *Oncología médica*

D. F.J. de Toro Santos. *Anatomía*

Dña. A. Castro Iglesias. *Medicina interna*

D. M. López Amado. *Otorrinolaringología*

D. J.L. Saleta Canosa. *Medicina preventiva y salud pública*

PROYECTO AULA MIR 0

El "Proyecto Aula MIR 0", nace de la idea de dar un valor añadido a los alumnos que van a realizar su formación práctica en el Área Sanitaria da Coruña e Cee, se realizarán distintos seminarios, cursos, etc, que completarán la formación de los alumnos que eligen nuestro centro para realizar la formación práctica del 6º curso de grado.

El eje central del Proyecto se centra en sesiones y casos clínicos que se celebrarán todos los jueves de 13:30 a 15:00 horas, estas sesiones serán impartidas por residentes, siempre con supervisión de un facultativo, y por Facultativos de nuestro centro, siempre siendo temas de alto interés para la formación de los alumnos.

Además se realizarán distintos cursos que complementarán de forma más profunda la formación de los mismos.

Los seminarios serán impartidos en las Aulas 1 y 2 de Docencia, en la 4ª planta del Hospital A Coruña, al lado del Salón de Actos.

- M. preventiva. Enero
- Reumatología. Enero
- Preventiva. Enero
- Reumatología. Febrero
- Infecciosas. Febrero
- ¿Quién responde si me equivoco? Febrero
- Ginecología. Febrero
- Oftalmología. Febrero
- Psiquiatría. Marzo
- Cardiología. Abril
- ORL. Septiembre
- Ética. Septiembre
- Pediatría. Octubre
- Digestivo. Noviembre
- Dermatología. Noviembre
- Reumatología. Noviembre
- Radiología. Diciembre
- Cardiología. Marzo

Además de los Seminarios del Aula MIR 0, se realizan cursos a demanda de los propios estudiantes de Medicina, en el año 2019 se realizaron los siguientes:

- Nefropatías. Enero
- Profesor Novoa Santos. Enero
- Agresiones a personal sanitario. Enero
- Equilibrio ácido/base. Enero
- Medicina subacuática. Febrero
- 3 Cursos de Comunicación oral. Febrero

- EKG. Marzo
- Comunicación. Noviembre
- RCP y Suturas. Diciembre

Para completar su formación como médicos se realizaron actividades complementarias en forma de taller que ayudaron a enriquecer y conocer el entorno en el que en el futuro estos médicos desarrollarán su profesión:

- Comunicación Febrero
- Taller Congreso. Medicina de Familia. Febrero
- Taller del Congreso Nacional de Formación Sanitaria Especializada. Octubre
- Aula de innovación. Diciembre
- Asistencia a Cámara Hiperbárica
- ECOE
- Visita INDITEX
- Visita Fundación María José Jove
- Conociendo la ciudad

Por último y como proyecto estrella se realizó la excursión a Peña Trevinca ligada al Proyecto Risco 0 del Colegio Oficial de Médicos de A Coruña.

Actividad realizada desde el Hospital Universitario de A Coruña y el Colegio Oficial de Médicos de A Coruña. Enmarcada dentro de la estrategia docente del centro, se pretende fomentar la colaboración entre los alumnos a través de actividades de ocio y saludables.

Además la actividad se encuentra enmarcada dentro de la estrategia que se está llevando a cabo desde el propio Colegio Médico con la APP Risco 0 y la participación en las charlas divulgativas en centros de enseñanza, que van a realizar los alumnos de 6º grado de Medicina de la USC que rotan en la XXI de A Coruña dentro de la coordinación Docente de Pregrado.

FORMACIÓN ESPECIALIZADA

El Complejo Hospitalario Universitario A Coruña y los centros de salud están Acreditados para la formación de especialistas sanitarios, la mayoría médicos pero también enfermeras, farmacéuticos, psicólogos, biólogos y químicos. En la tabla 5 se recogen el número de plazas que la Xerencia de Xestión Integrada tiene acreditadas para la docencia especializada y el número de plazas que se ofertan anualmente, aunque estos datos pueden sufrir variaciones de un año a otro.

El número total de tutores de especialidad en nuestro Complejo es de 65, en Atención primaria es de 59 tutores debido a la dispersión geográfica que tienen los centros de salud.

En diciembre de 2019 el número de profesionales en formación en el XXI A Coruña era de 326.

- 293 MIR
- 22 EIR
- 3 PIR
- 4 FIR
- 4 BIR

Cada una de las especialidades dispone de un Plan de Formación que ha sido aprobado por la Comisión Nacional de la Especialidad. Instaurar los Planes de Formación, con los ajustes que se consideren necesarios para alcanzar los objetivos docentes, es responsabilidad de los tutores de la Especialidad y los jefes de las Unidades Docentes.

Los tutores son responsables del seguimiento individual de cada residente, de realizar una supervisión y evaluación continua, con el objetivo de programar acciones correctoras en caso necesario para que todos los residentes de su Unidad Docente alcancen los objetivos del programa de la Especialidad. El tutor programa acciones formativas en la Unidad Docente en forma de sesiones, cursos, seminarios... y junto con el jefe define la oferta docente del Servicio.

El Hospital, como Centro Docente, asume el compromiso de asegurar la adecuada formación de especialistas y de poner los medios materiales y humanos para este fin. La Comisión de Docencia es la encargada de velar por la correcta realización de los programas formativos, establecer objetivos formativos, programar actividades docentes y clínicas comunes a múltiples Servicios, evaluar a los profesionales en formación y a las Unidades Docentes de la Xerencia.

La Comisión de Docencia elabora un programa de cursos y seminarios obligatorios para todos los residentes, sobre aspectos generales que todos deben conocer, es el Programa de Formación en Competencias Comunes. Aunque los cursos son obligatorios para los residentes, puede asistir cualquier profesional del hospital. La responsable de este programa en la Comisión de Docencia es el Dr. Antón Fernández García, Presidente de la Comisión de Docencia. Estos cursos son evaluados por los asistentes con el objetivo de mejorar su calidad en el futuro.

PLANIFICACIÓN DE ACTIVIDADES Y CURSOS COMISIÓN DE DOCENCIA

El programa de Formación en Competencias Comunes organizado por la Comisión de Docencia tiene por objetivo cumplir con los requisitos formativos de los planes de formación en competencias comunes y/o transversales.

La Comisión de Docencia considera que lo óptimo es realizar cada actividad en el año sugerido.

Sin embargo, atendiendo a la posible colisión horaria con actividades como guardias etc...si algún residente no puede realizar el curso en el año que le corresponde deberá comunicarlo a la Secretaría de Docencia; esta información es fundamental para organizar y adecuar los recursos y posibilidades de cada activi-

dad y es especialmente importante en caso de actividades en Grupos Reducidos.

Del mismo modo quien desee realizar un Curso en años posteriores al que le hubiera correspondiendo realizarlo deberá comunicarlo a la Secretaría de Docencia para poder adecuar los recursos a la asistencia y realizar un registro de las actividades de cada residente.

La asistencia a los cursos según se indica a continuación se considera imprescindible para obtener la evaluación anual positiva en competencias complementarias que deberán realizar los tutores en colaboración con la Comisión de Docencia.

R1	Mes
1	28 mayo
Bienvenida e introducción a la organización	28 mayo
La Salud del Residente	28 mayo
Aspectos a tener en cuenta en la Formación	28 mayo
La relación con nuestro entorno	29 mayo
Introducción al Laboratorio Clínico	29 mayo
Redes sociales	29 mayo
Medicina Transfusional	3 junio
2	5 a 7 junio
2.1 Curso de Urgencias para MIR	25 a 28 junio
2.2 Curso de Urgencias para EIR	5 a 7 junio
2.3 Curso de Urgencias para la UDM de Pediatría	5 a 7 junio
3	5 a 7 junio
Suturas	10 de junio a 14 junio
4	10 de junio a 14 junio
RCP, Soporte Vital Básico y Avanzado	3 junio
6	3 junio
Curso de Farmacoterapia	19, 20 y 21 junio
7	19, 20 y 21 junio
Nanda Nic Noc	Junio
8	Junio
Curso de IANUS (Curso on-line)	11 julio
9	11 julio
Sesión Bibliosaúde	12 julio
10	12 julio
Medicina Transfusional. Aspectos Prácticos	13 julio
11	13 julio
Sesión Firma Científica	15 a 18 septiembre
12	15 a 18 septiembre
Electrocardiografía	18 y 25 septiembre
13	18 y 25 septiembre
Relación Residente-Paciente (parte 1)	17 a 19 septiembre
14	17 a 19 septiembre
Radiología	Febrero 2019
15	Febrero 2019
Relación Residente-Paciente (parte 2)	
16	
Curso de Aspectos prácticos sobre prevención y control de las Infecciones Asociadas a la Asistencia Sanitaria	
17	19, 20 y 21 de junio
Nanda Nic Noc	

Programa "R2 el año de la investigación 2019"

R2	Mes
1	4 diciembre
Jornada de Investigación.	4 diciembre
2	4 diciembre
Sistemas de información científica en Ciencias Salud	4 diciembre
3	4 diciembre
Búsquedas bibliográficas	4 diciembre
4	4 diciembre
Herramientas Informáticas	4 diciembre
4.1	4 diciembre
Comunicación científica	7 diciembre
5	7 diciembre
Ética en la investigación biomédica	

➤ [PLANIFICACIÓN DE ACTIVIDADES Y CURSOS COMISIÓN DE DOCENCIA]

R2	Mes
6 Metodología de la Investigación	3 a 7 febrero
7 Metodología de la Investigación 2ª edición	3 a 7 de febrero
8 Metodología de la Investigación 3ª edición	23 a 27 de marzo
9 Metodología de la Investigación 4ª edición	23 a 27 de marzo
10 Metodología de la Investigación 4ª edición	23 a 27 de marzo
11 Descubriendo la Investigación	Noviembre

Desde la Comisión de Docencia se promueven otras dos sesiones formativas, periódicas y de amplia aceptación en el CHUAC. La Sesión General del Hospital, ahora llamada sesión Pecha Kucha que tiene lugar cada mes, está organizada por la Comisión de Docencia, así como la sesión del Residente. Las Sesiones Clínicopatológicas, que tienen una frecuencia semanal, están organizadas por el Dr. Salvador Fojón Polanco y el Servicio de Anatomía Patológica y en ellas se presentan y discuten casos clínicos todos los viernes como se informa en la comunicación que se envía mensualmente desde la Comisión de Docencia.

Se recomienda asimismo, desde la Comisión de Docencia, la asistencia de los especialistas en formación a las sesiones organizadas por la Comisión de Investigación, que se desarrollan con una frecuencia mensual con la intención de promover la investigación entre los profesionales del área.

La Comisión de Docencia promueve la internacionalización de los profesionales que realizan la formación especializada en nuestra área sanitaria. En este sentido se pueden destacar dos actividades: el aula de inglés y el apoyo a las rotaciones externas de los profesionales de la XXIAC y de profesionales de otros centros que realizan estancias formativas en nuestra área.

Aula de inglés

La Comisión de Docencia promueve también actividades que pretenden cumplimentar la formación de los residentes en distintas áreas. En el año 2019 se continuó con una actividad prioritaria para la comisión de docencia como es el Aula de Inglés en la que se han promovido una serie de cursos de carácter anual y otros en por módulos más intensivos, distribuidos en sesiones de 90 minutos cada una (3 horas semanales):

- Curso de nivel First FCE (nivel B2)
- Curso de nivel First FCE (continuación/refuerzo)
- Curso de nivel Advanced CAE (nivel C1)
- Curso de inglés intensivo nivel PET
- Curso de nivel intensivo nivel avanzado C1 o 3 modulos

➤ [PLANIFICACIÓN DE ACTIVIDADES Y CURSOS COMISIÓN DE DOCENCIA]

Rotaciones externas

Parte del presupuesto de Docencia se destina a ayudar a los especialistas en formación que desean realizar una estancia en otro dentro. En la Figura 1 muestra los datos sobre las bolsas de ayuda concedidas por la Comisión de Docencia a residentes del CHUAC en los últimos años.

Como puede verse en la Figura 2, el número de especialistas en formación que realizan estancias en otros centros es muy similar al número de profesionales de otros centros que solicitan hacer alguna rotación en el CHUAC.

Figura 1. Relación de bolsas de ayuda solicitadas y concedidas por la Comisión de Docencia

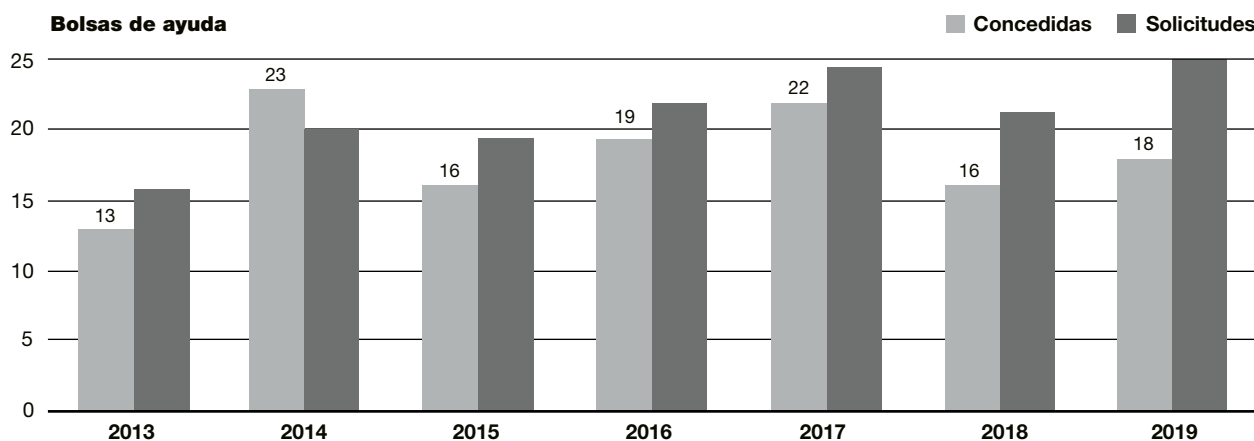
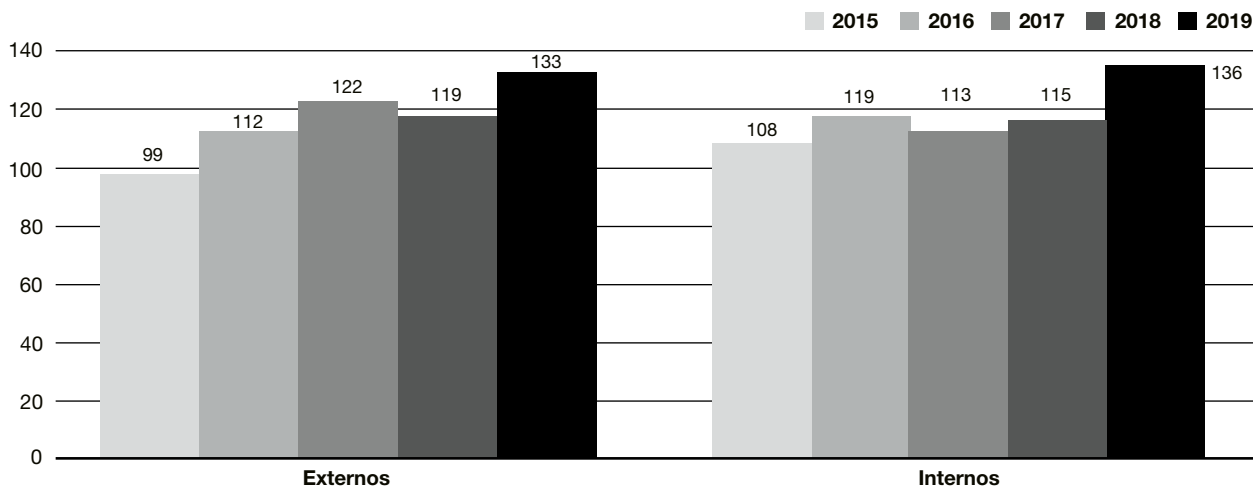


Figura 2. Rotaciones en el exterior y rotantes externos 2015-2019



En cuanto a rotantes de otros países tenemos 22 durante el año 2019.

FORMACIÓN DE CICLO MEDIO

Debido al carácter docente y a la integración que tiene el centro en la vida de la ciudad, se ha convertido en un referente para el alumnado de Formación Profesional para la realización de la Formación en Centros de Trabajo. Son un número significativo de alumnos que cada día acuden a nuestras instalaciones a completar su formación y acercarse al mundo laboral.

El número de alumnos de Formación Profesional en el año 2019 fue de 18 alumnos.

CICLOS FORMATIVOS

En nuestro centro se forman tanto alumnos de Ciclos sanitarios como de Ciclos no Sanitarios:

Ciclos medios no sanitarios

- Técnico de refrigeración y climatización
- Operaciones auxiliares de montaje y mantenimiento de sistemas microinformáticos
- Sistemas microinformáticos y redes Ciclos Superiores no sanitarios
- Administración de Sistemas microinformáticos y redes
- Dietética y nutrición
- Secretariado
- Desenvolvimiento de aplicación multiplataforma
- Administración y finanzas

FORMACIÓN CONTINUADA

La actualización de conocimientos es una necesidad bien reconocida por todos los profesionales sanitarios, habida cuenta de la rápida evolución científica y tecnológica en el campo de la salud. En general, son los propios profesionales que forman parte de los Servicios asistenciales, de las Comisiones o Comités Técnico – Sanitarios o de grupos de trabajo multi-profesionales los que detectan las necesidades formativas y programan actividades para satisfacerlas.

En este capítulo se ha procurado ordenar la información siguiendo un criterio de promoción, es decir, desde qué instancia se ha promovido el desarrollo de la actividad. La realidad

es que en bastantes casos ha sido un trabajo en equipo el que ha hecho posible un programa docente y por lo tanto debe entenderse que la clasificación de las actividades simplemente tiene un valor puramente descriptivo. Las actividades de Formación Continuada se han clasificado en:

- Actividades de los Servicios Clínicos.
- Cursos de ACIS desarrollados en el Área de A Coruña.

ACTIVIDADES DE LOS SERVICIOS CLÍNICOS

La mayoría de las propuestas de formación continuada dirigidas a los facultativos se producen partiendo de las necesidades y propuestas de los Servicios Asistenciales. Cada Servicio planifica su propio programa con periodicidad variable, desde mensual a anual. En general, los programas docentes de los Servicios tienen una doble misión: facilitar la incorporación de conocimientos de los especialistas del Servicio. Aunque hay servicios que diferencian entre sesiones dirigidas a especialistas en formación y otras que son para todo el servicio incluyendo al personal facultativo y no facultativo, lo más frecuente es que la gran mayoría de los profesionales del Servicio asistan a ambas. Es frecuente que los profesionales de Enfermería de los Servicios participen también en estas sesiones didácticas.

En la Tabla 1 se refleja el número de sesiones con contenido formativo por Servicio. Las sesiones docentes tienen por objetivo la actualización de conocimientos o el desarrollo de habilidades. Las sesiones clínicas son reuniones de los profesionales de uno o varios Servicios implicados en la asistencia a un paciente, en las que se discuten las posibilidades diagnósticas y terapéuticas más adecuadas a cada situación; su objetivo principal no es docente pero tienen también un valor formativo, principalmente para los profesionales con menos experiencia como los especialistas en formación.

Con respecto a las sesiones docentes, algunas están muy orientadas al entrenamiento de los especialistas en formación en la comunicación de contenidos propios de la especialidad

➤ [PLANIFICACIÓN DE ACTIVIDADES Y CURSOS COMISIÓN DE DOCENCIA]

y ellos son los protagonistas de la preparación y presentación de los temas a revisar o discutir. En otros casos las sesiones son impartidas por expertos en la materia y los especialistas en formación asisten a la presentación y pueden participar en la discusión igual que el resto del auditorio. En ambos casos, los contenidos que se presentan y revisan están actualizados y constituyen una importante herramienta de formación continuada para la mayoría de los profesionales del Servicio o Servicios participantes. En algunos casos, las actividades docentes se programan anualmente o coincidiendo con el curso académico, pueden formar parte de un programa de

postgrado de la Universidad como curso de doctorado o estar acreditada por los órganos competentes de la Comunidad Autónoma como actividad de formación continuada, otorgando créditos de formación a los asistentes.

Se expone un listado de las sesiones docentes realizadas en varios Servicios del CHUAC.

En el Hospital Virxe da Xunqueira de CEE se realizaron las sesiones que figuran en la Tabla 1 . Además hubo 6 sesiones formativas a cargo del Servicio de Anatomía Patológica.

Sesiones en el Hospital Virxe da Xunqueira de CEE

CURSOS (5)

- Medidas para situacións de emerxencia interna. Plan de autoprotección. Actuacións
- Comunicación e atención ao usuario
- Técnicas básicas de inmunohematoloxía
- Situación e evolución da infección polo VIH, da sida e da tuberculose
- Curso teórico práctico en lactación materna nivel I

TALLERES (5)

- Manexo e cuidados do PICC
- Manexo da drenaxe torácica
- Inserción e Mantemento dos PICC
- Prevención de UPP. Cuidados hixiénicos e mobilización
- Obradoiro básico de Prevención e Tratamento de úlceras por presión (UPP)

SESIÓN FORMATIVAS (2)

- Sesión de enfermería do bloque cirúrxico: rexistro de anestesia. Chamada precirúrxica.
- Sesión de enfermería do bloque cirúrxico: antisépticos dispoñibles en farmacia. Caixas de instrumental.

CURSOS DE ACIS LLEVADAS A CABO EN EL ÁREA SANITARIA

En el año 2019 se desarrollaron tres programas de formación desde ACIS:

- Plan AFEDAP: 30 actividades
- Plan PEF: 9 actividades
- Cursos da Escola de Cidadáns: 7 actividades

La responsable de esta actividad en el Área es Patrocinio Páez Álvarez.

UNIDAD DE APOYO DOCENTE DE LA XERENCIA DE XESTIÓN INTEGRADA DE A CORUÑA (XXIAC)

El objetivo de esta unidad es prestar apoyo administrativo y de gestión a la actividad docente de la Xerencia de Xestión Integrada de A Coruña en las siguientes áreas:

- Programa de Formación Sanitaria Especializada
- Programas docentes de GRADO (Medicina, Enfermería, Fisioterapia...)
- Programa de Prácticas de GRADO y POSTGRADO
- Programas de ACIS
- Apoyo logístico y Solicitud de acreditación de las actividades de Formación Continuada.

Esta Unidad se encuentra ubicada en el Área de Docencia, en la planta baja del Hotel de Pacientes. La unidad de apoyo docente está dirigida por la Dra. M^a Rosario López Rico,

alergóloga y Jefa de Estudios del CHUAC y compuesta por Patrocinio Páez Álvarez, delegada de ACIS en el área, Nieves Rivera Pedreira y Tarsi Calvo García. Además cuenta con un responsable de la Docencia Pregrado de Medicina, el Dr. Juan Carlos Vázquez Barro, Otorrinolaringólogo.

Desde la unidad de formación se ha promocionado la realización de cursos acreditados al Sistema Acreditador de la Formación Continuada de las profesiones sanitarias en la Comunidad Autónoma de Galicia. En total se han solicitado y realizado los siguientes cursos:

NOMBRE DEL CURSO/JORNADA/SESIÓN CRÉDITOS ASISTENTES

Nombre	Creditos	Horas	Inicio	Fin	Año
X Curso de Control y gestión de la calidad de las actividades de obtención, evaluación, procesamiento, almacenamiento, distribución y aplicación de tejidos humanos	3,1	24	30/01/19	01/02/19	2019
III Curso Avanzado en Farmacoterapia	2,1	106	31/01/19	06/06/19	2019
Curso sobre Técnicas Oncoplásticas y Reconstructivas de la Mama's	14,6	45	16/02/19	04/06/19	2019
I Sesiones Clínicas Urgencias 2019. Edición CORUÑA(A)	1,2	5	26/02/19	27/03/19	2019
IV Curso de Actualización en Pediatría	5,4	48	03/10/18	19/06/19	2019
Curso de Ecografía en Urgencias. Edición PONTEVEDRA	1,2	16	28/03/19	28/03/19	2019
II Sesiones Clínicas Urgencias 2019	1	5	24/04/19	05/06/19	2019
Curso de Ecografía en Urgencias. Edición VILAGARCÍA DE AROUSA(O SALNÉS)	1,1	14	30/04/19	30/04/19	2019
ASMA-Punto de atención continuada	1	11	10/05/19	07/06/19	2019
Curso de Ecografía en Urgencias. Edición RIBEIRA	1,1	17	14/05/19	14/05/19	2019
Curso de ecografía en urgencias. Edición LUGO	1,1	20	20/05/19	09/05/19	2019
Formación en Quemados	0,7	101	21/05/19	21/05/19	2019
I Curso Intensivo de Neuropsicología Clínica para psiquiatras	1,8	45	23/05/19	24/05/19	2019
Curso de Ecografía en Urgencias. Edición OURENSE	1,1	13	30/05/19	30/05/19	2019
Curso de Ecografía. Edición SANTIAGO	1,3	12	18/06/19	18/06/19	2019
Curso de Ecografía. Edición FERROL	1,3	9	27/06/19	27/06/19	2019
Curso de Ecografía en urgencias. Edición VIGO	1,2	21	19/09/19	19/09/19	2019
Jornada de Actualización en nutrición parental			24/09/19	24/09/19	2019
Sesiones Clínicas Neurofisiología 2019	0,8	6	27/09/19	13/12/19	2019
IV Curso de Ecocardiografía básica para profesionales médicos no cardiólogos			01/10/19	10/10/19	2019
I International Conference and Workshop: What's cooking?	1,1		10/10/19	10/10/19	2019
Curso Lipidología Clínica			10/10/19	14/11/19	2019

➤ [PLANIFICACIÓN DE ACTIVIDADES Y CURSOS COMISIÓN DE DOCENCIA]

Nombre	Creditos	Horas	Inicio	Fin	Año
III Sesiones Clínicas Urgencias 2019	1		10/10/19	17/12/19	2019
I Jornada de Cuidados Paliativos Pediátricos "Atención integral e integradora"			21/10/19	21/10/19	2019
Ecografía en Urgencias para médicos 061		15	24/10/19	24/10/19	2019
Curso de Retinopatía diabética y telemedicina. Edición CARBALLO		5	06/11/19	06/11/19	2019
Curso de Retinopatía diabética y telemedicina. Edición BETANZOS		9	07/11/19	07/11/19	2019
Curso de Ecografía en urgencias. Edición MONFORTE	1,3	7	07/11/19	07/11/19	2019
Curso de Ecografía en urgencias. Edición H. SANTIAGO	1,3	19	21/11/19	21/11/19	2019
V Curso de Actualización de conocimientos en Farmacia de Hospital y Atención Primaria			28/06/19	15/05/20	2019
Curso Formación en ventilación urgencias CHUAC			01/09/19	31/05/20	2019
V Curso de Actualización en Pediatría			02/10/19	17/06/20	2019
II Jornada de Tutores de Formación Sanitaria Especializada	0,6	33	14/11/2019	14/11/19	2019
Ecografía en Urgencias. Edición Pontevedra	1,3		20/12/2019	20/12/19	2019
Ecografía para HADO. Edición Santiago de Compostela		12	19/12/2019	19/12/19	2019

Además de las actividades acreditadas se han realizado otras para las que no cabía dicha solicitud, 17.

Nombre del Curso/Jornada/Sesión	Asistentes	Fechas inicio	Fechas fin	Año
Curso de Donación de Órganos y Tejidos para R1	24	14/01/2019	14/01/2019	2019
Jornada de Inmunovigilancia" Atención Integral"	118	15/01/2019	25/06/2019	2019
Manejo Integral del Asma		12/06/2019	02/10/2019	2019
Medidas de Prevención para la realización de Trabajos en Espacios Confinados	17	11/12/2019	11/12/2019	2019
Metodología de la Investigación	32	11/03/2019	15/03/2019	2019
metodología de la Investigación para EIR	16	04/11/2019	08/11/2019	2019
I Curso teórico-Práctico de Ecografía Obstétrica- Ginecológica 3D/4D	6	24/05/2019	24/05/2019	2019
Ecografía Clínica para residentes de medicina Interna		10/12/2018	14/03/2019	2019
Formación en Seguridad Alimentaria	95	02/12/2019	02/12/2019	2019
O perfil profesional do persoal de administración nos servizos de atención directa ao paciente	25	18/12/2019	18/12/2019	2019
Protección frente a riesgos biológicos. Edición 2019	187	28/10/2019	30/11/2019	2019
Trabajo con productos químicos peligrosos. Edición 2019	265	28/10/2019	30/11/2019	2019
Equipos de Protección Individual. Edición 2019	223	28/10/2019	30/11/2019	2019
Daños a la salud de origen laboral. Edición 2019	215	28/10/2019	30/11/2019	2019
Condiciones de trabajo seguras en plantas de hospitalización. Edición 2019	245	28/10/2019	30/11/2019	2019
Jornada de Atención Paliativa	95	27/09/2019	27/09/2019	2019
8ª Edición CURSO ENFERMEDADES PROFESIONALES PARA ATENCIÓN PRIMARIA	67	07/10/2019	02/02/2020	2019

También se llevaron a cabo actividades de Prevención de Riesgos Laborales. En total 12 actividades con más de 800 alumnos.

UNIDADE DE FORMACIÓN DE ENFERMARÍA ANO 2019

ALUMNOS QUE ROTARON NA ÁREA SANITARIA DA CORUÑA E CEE

FUNCIÓNS DA UNIDADE DE FORMACIÓN DE ENFERMARÍA

- **Valoración** da capacidade docente.
- **Revisión** dos convenios.
- **Planificación** do rotatorio.
- **Formalización** dos requisitos de admisión: certificado negativo, compromiso de confidencialidade, expedición de tarxeta identificadora.
- **Acollida. Seguimento. Avaliación.**

Titulación	Número de alumnos
Grao en Enfermaría (Universidade da Coruña)	197
Grao en Enfermaría (Universidade da Coruña. Ferrol)	21
Grao en Enfermaría (Universidade de Santiago)	CHUAC: 1
Grao en Enfermaría (Universidade de Andorra)	4
Grao en Fisioterapia	141
Terapia ocupacional (Universidade da Coruña)	83
Grao en Logopedia	1
Ciclo de Grao Medio de Coidados Auxiliares de Enfermaría	CHUAC: 49 CEE: 27
Ciclo de Grao Medio de Farmacia	25
Ciclos Superiores Sanitarios	61
Máster de Asistencia Sanitaria, Xestión e Coidados (Universidade de Santiago)	CHUAC: 2
Enfermeiros residentes	30
Formación en Áreas Especiais	CUAC: 49 CEE: 5
TOTAL	696 alumnos

CURSOS/XORNADAS ORGANIZADOS OU COLABORACIÓN NA SÚA XESTIÓN

Curso/Xornada		
Inserción y cuidado de catéteres intravenosos en Neonatología Ed1 14 de xaneiro	Diplomada/o/Grao en Enfermaría	16
Abordaje del paciente con ictus desde la Fisioterapia 18 de xaneiro	Diplomada/o/Grao en Fisioterapia	23
Doazón e transplante de órganos e tecidos 23 de Xaneiro ó 13 de febreiro	Diplomada/o/Grao en Enfermaría/ Diplomada/o/ Grao en FisioterapiaTécnicos en coidados auxiliares deenfermaría	43
Inserción y cuidado de catéteres intravenosos en Neonatología Ed2 21 de xaneiro	Diplomada/o/Grao en Enfermaría	21
Procura de información en bases de datos EBSCO 6 de febreiro	Diplomada/o/Grao en Enfermaría/ Diplomada/o/ Grao en FisioterapiaTécnicos en coidados auxiliares deenfermaría	16
Actualización na prevención e abordaxe das feridas crónicas para mandos intermedios 12 de febreiro ó 26 de febreiro	Diplomada/o/Grao en Enfermaría	13

➤ [UNIDADE DE FORMACIÓN DE ENFERMARÍA ANO 2019]

Curso/Xornada		
Prevenção de lesións relacionadas coa dependencia (CEE) 12 de marzo	Técnicos en cuidados auxiliares de enfermaría	15
Prevenção de lesións cutáneas relacionadas coa dependencia Ed1 14 de marzo	Técnicos en cuidados auxiliares de enfermaría	19
Obradoiro de casos sobre prevención e tratamento das feridas crónicas de orixe vascular na extremidade inferior 21 de marzo	Diplomada/o/Grao en Enfermaría	10
Taller práctico de suelo pélvico e incontinencia 25 de marzo	Lic. Sanitario;Diplomada/o/Grao en Enfermaría, Técnicos superiores en Imaxe para o diagnóstico e medicina nuclear,Técnicos en cuidados auxiliaresde enfermaría	26
Obradoiro de casos sobre prevención e cuidados das lesións relacionadas coa dependencia. CEE 26 de mazo	Diplomada/o/Grao en Enfermaría	7
I Ciclo formativo de Logopedia 30 de marzo ó 25 de maio	Diplomada/o/Grao en Logopedia	12
Actualización en Estudos Maxilofaciales con Ortopantomógrafo 02 de abril ó 04 de abril	Técnicos superiores en Imaxe para o diagnóstico e medicina nuclear	24
Obradoiro de casos sobre prevención e cuidados das lesións relacionadas coa dependencia. Ed. 1 02 de abril	Diplomada/o/Grao en Enfermaría	6
Gestión y cuidados de los accesos vasculares: Catéter venoso central de inserción periférica(PICC), catéter venoso de línea media y catétervenoso periférico corto ED. 1 y 2 03 de abril	Diplomada/o/Grao en Enfermaría	16
Abordaje del paciente crítico 05 de abril	Diplomada/o/Grao enFisioterapia,Logopedia e Terapia Ocupacional; Técnicos en cuidados auxiliares deenfermaría	53
Obradoiro de casos sobre prevención e cuidados das lesións relacionadas coa dependencia. Ed. 2 09 de abril	Diplomada/o/Grao en Enfermaría	11
Gestión y cuidados de los accesos vasculares: Catéter venoso central de inserción periférica(PICC), catéter venoso de línea media y catétervenoso periférico corto Ed1 y 2 10 de abril	Diplomada/o/Grao en Enfermaría	10
Gestión y cuidados de los accesos vasculares: Catéter venoso central de inserción periférica(PICC), catéter venoso de línea media y catétervenoso periférico corto Ed1 y 2 24 de abril	Diplomada/o/Grao en Enfermaría	13
Procura e xestión da información relacionada coa prevención e tratamento de feridas 07 de maio ó 21 de maio	Diplomada/o/Grao en Enfermaría	9

➤ [UNIDADE DE FORMACIÓN DE ENFERMARÍA ANO 2019]

Curso/Xornada

Actualización no manexo da Tomografía Computerizada HVX-CEE 13, 16, 21, 23 e 28 de maio	Técnicos superiores en Imaxe para o diagnóstico e medicina nuclear	16
Prevenición e cuidados das feridas crónicas catálogo de produtos Ed2 15 de maio	Diplomada/o/Grao en Enfermería	18
Prevenición e cuidados das feridas crónicas catálogo de produtos Ed1 23 de maio	Diplomada/o/Grao en Enfermería	6
Prevenición de lesións cutáneas relacionadas coa dependencia Ed2 25 de maio	Técnicos en cuidados auxiliares de enfermmería	12
Curso teórico-práctico do manexo do Arco Cirúrxico 27 de maio ó 29 de maio	Técnicos superiores en Imaxe para o diagnóstico e medicina nuclear	19
Principios básicos da lactación materna no ámbito hospitalario e atención primaria 28 de maio	Diplomada/o/Grao en Enfermería	5
Taller de etiquetado nutricional e dietética hospitalaria 28 de maio	Diplomada/o/Grao en Enfermería Técnicos en cuidados auxiliares de enfermmería	24
Intruducción á asistencia circulatoria en el shock cardiogénico y la insuficiencia cardíaca terminal 29 de maio ó 30 de maio	Diplomada/o/Grao en Enfermería	18
Manexo do Módulo R.E.A.M. (Rexistro de enfermmería en administración de medicación) de SILICON® HVX-CEE 3,4,5,6 e 7 de xuño	Diplomada/o/Grao en Enfermería	47
Gestión y cuidados de los accesos vasculares: Catéter venoso central de inserción periférica(PICC), catéter venoso de línea media y catéter venoso periférico corto Ed1 y 2 04 de xuño	Diplomada/o/Grao en Enfermería	10
Actualización en procedimientos de urgencias Do 02 ó 04 de outubro	Diplomada/o/Grao en Enfermería	21
Doazón e transplante de órganos e tecidos Do 9 de ó 30 de outubro	Diplomada/o/Grao en Enfermería/ Diplomada/o/Grao en Fisioterapia Técnicos en cuidados auxiliares de enfermmería	35
Duelo neonatal 17 de outubro	Lic. Sanitario; Diplomada/o/Grao en Enfermería, Técnicos en cuidados auxiliares de enfermmería: MIR y EIR de Pediatría	60
Difusión de buenas prácticas: Indicación y cuidados de los accesos vasculares: Catéter venoso central de inserción periférica (PICC), catéter venoso de línea media y catéter venoso periférico corto. Ed.1 17 de outubro	Diplomada/o/Grao en Enfermería	16

➤ [UNIDADE DE FORMACIÓN DE ENFERMARÍA ANO 2019]

Curso/Xornada		
Difusión de buenas prácticas: Indicación y cuidados de los accesos vasculares: Catéter venoso central de inserción periférica (PICC), catéter venoso de línea media y catéter venoso periférico corto. 22 de outubro	Diplomada/o/Grao en Enfermaría	18
Difusión de buenas prácticas: Indicación y cuidados de los accesos vasculares: Catéter venoso central de inserción periférica (PICC), catéter venoso de línea media y catéter venoso periférico corto. 23 de outubro	Diplomada/o/Grao en Enfermaría	43
Formación de Impulsores de boas prácticas na prevención das complicacións nos pés dospacientes diabéticos Ed.1 5 e 6 de novembro	Diplomada/o/Grao en Enfermaría	17
Atención integral al paciente de CirugíaTorácica: Buscando laexcelencia Do 5 ó 26 denovembro	Diplomada/o/Grao en Enfermaría	73
Comunicación de malas noticias: haciendo fácil lo difícil 6 e 7 de novembro	Diplomada/o/Grao en Enfermaría	20
Reanimación cardiopulmonar neonatal Ed. 1,2,3,4,5 11,14,18 e 22 de novembro e 12 de decembro	Diplomada/o/Grao en Enfermaría; EIR de Pediatría	45
Formación de Impulsores de boas prácticas na prevención das complicacións nos pés dos pacientes diabéticos 12 e 13 de novembro	Diplomada/o/Grao en Enfermaría	17
Vacunación en Atención Primaria 12 de noviembre	Diplomada/o/Grao en Enfermaría	33
Actualización dos coñecementos en coidados básicos dos pacientes adultos hospitalizados 19 e 20 de novembro	Técnicos en coidados auxiliares de enfermaría	20
Manejo de las Cánulas de Traqueostomía 19 de novembro	Diplomada/o/Grao en Enfermaría	18
Plataforma de teleseguimiento: TELEA 20 de novembro e 3 de decembro	Diplomada/o/Grao en Enfermaría	14
Plataforma de teleseguimiento: TELEA 21 de novembro e 5 de decembro	Diplomada/o/Grao en Enfermaría	22
Formación nueva incorporación Atención Primaria: Cura en ambiente húmedo y petición de apósitoscon el programa PROTEUS 27 de novembro	Diplomada/o/Grao en Enfermaría	23
Xornadas de enfermaría: Comprometidos coas boas prácticas 13 de decembro	Diplomada/o/Grao en Enfermaría Técnicos en coidados auxiliaresde enfermaría	165
52 actividades formativas	1.198 profesionais formados	

