



Oficina Coordinación Trasplantes

Complejo Hospitalario Universitario A
Coruña

Memoria 2020

Xubias de Arriba, 84
15006 A Coruña

Tfno: 981178170

Fax: 981178016

<http://www.trasplantes.net>

Coordinacion.transplantes.CHUAC@sergas.es



SERVIZO
GALEGO
de SAÚDE | Xerencia Xestión Integrada
A Coruña

Reflexiones y Objetivos

El año 2020 ha estado marcado por la pandemia del SARS-CoV-2, que ha provocado una importante repercusión negativa sobre la actividad quirúrgica y trasplantadora, especialmente durante los meses de marzo y abril en los que las unidades de críticos han estado muy saturadas, presentando el período más crítico de la epidemia. La cifra total de trasplantes realizados durante el año se sitúa en la octava mayor de la serie histórica con 228 trasplantes de órgano sólido, permitiendo situar al C.H.U.A.C. en el cuarto puesto de los centros con mayor actividad de este tipo a nivel estatal.

Los programas de trasplante cardíaco y pulmonar han tenido un gran impacto a nivel de la actividad nacional, siendo el primero y segundo, respectivamente, en número absoluto de trasplantes en cada programa. En cuanto a la actividad del programa hepático, se debe reseñar que ha vuelto a liderar la actividad española, siendo el sexto en número de trasplantes. El programa de trasplante renal ha sido el más afectado por la situación epidemiológica de la pandemia, viendo reducida su actividad en un 20% respecto al año 2019, llegando hasta una reducción de la mitad en el programa de donante vivo. El programa de tejidos también ha presentado un descenso de un 30% en su actividad, manteniendo los 100 donantes en el 2020.

La cifra de donantes orgánicos también se ha visto mermada por la epidemia, descendiendo hasta los 47 donantes orgánicos (32 donantes fallecidos y 15 donantes vivos).

La tasa de donación de donantes fallecidos en nuestro Hospital, pese al descenso, continúa encontrándose muy por encima de la nacional, con una cifra de 58.4 donantes/millón de población, mientras que la media nacional se sitúa en 37.4 donantes/millón de población.

El número de donantes en asistolia controlada (17) se ha mantenido estable, representando el 38% de las donaciones totales, siguiendo la tendencia de los últimos años y convirtiéndola en la donación que ha experimentado mayor crecimiento desde el año 2012.

Después de la expansión del SARS-CoV-2 durante el año 2020, con la repercusión que ha tenido en todas las facetas de la vida, el 2021 con la llegada de la vacuna, se presenta lleno de retos: consolidar los protocolos de detección de donantes extra-UCI, mantener el impulso de la donación en asistolia controlada y promover campañas divulgativas de donación para intentar disminuir las tasas de negativas familiares.

Programa de Donaciones

La Donación de órganos y tejidos para trasplantes tiene una gran **transcendencia sanitaria, social y científica**.

En lo sanitario, porque permiten que miles de personas puedan seguir vivas y que otras lo hagan en mejores condiciones.

En lo social, porque la donación es un instrumento de solidaridad y, en consecuencia, de cohesión social: quien dona lo hace desinteresadamente y cualquiera, de cualquier condición social, puede verse beneficiado por igual.

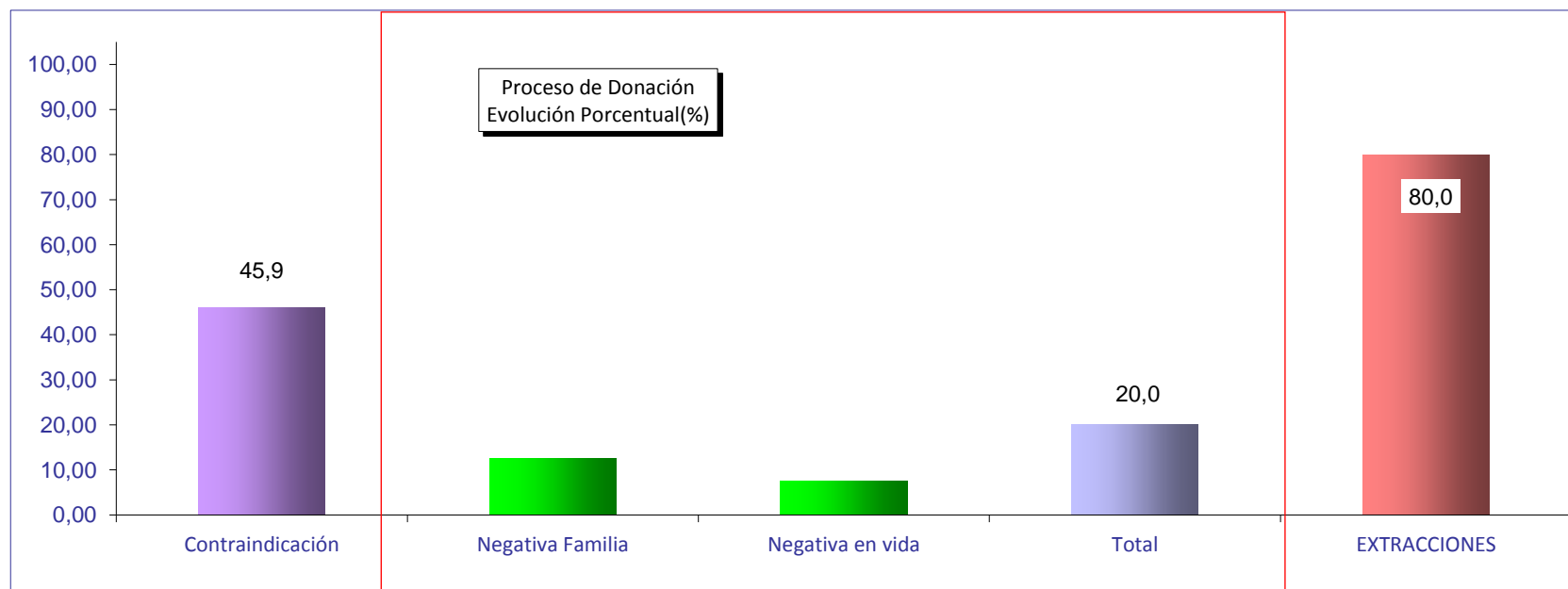
En lo científico, porque los trasplantes son un factor de desarrollo técnico que no solamente se circunscribe al progreso de esas terapéuticas, sino que los conocimientos que se adquieren repercuten en beneficio de otras patologías.

Y todo, porque muchos piensan que la mejor manera de hacer que la muerte no sea tan inútil es la de donar los órganos y tejidos.....para que otros vivan.



PROGRAMAS DE DONACIONES CHUAC 2020
Evolución Donantes Detectados

	UCI		URGENCIAS		NEUROLOGÍA		REANIMACIÓN		PEDIATRIA		TOTAL	
	Número	%	Número	%	Número	%	Número	%	Número	%	Número	%
DETECCIONES	68		5						1		74	
Contraindicación	33	48,5	1	20,0				0,0			34	45,95
Negativa Familia	5	14,3		0,0				0,0			5	12,50
Negativa en vida	3	8,6		0,0				0,0			3	7,50
Total	8	23	0	0			0	0	0		8	20,00
EXTRACCIONES	27	40	4	80	0	0	0	0	1		32	80,00



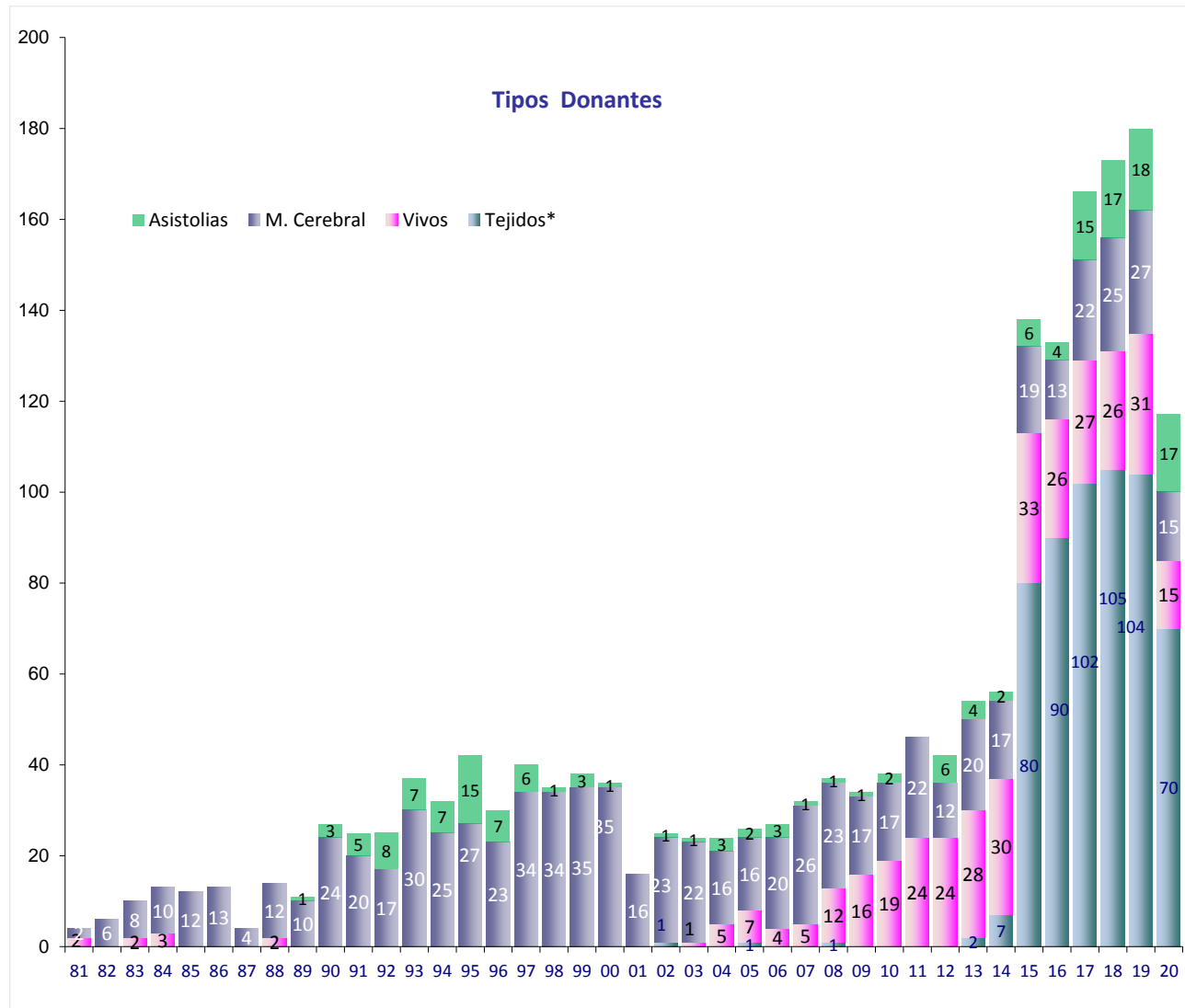
PROGRAMAS DE DONACIONES CHUAC 2020
Evolución mensual donantes

	Donantes Tejidos	Donantes Vivos	Donantes Cadáver	Negativas	Negativas (%)
ENERO	12	3	4	1	0,00
FEBRERO	10	1	4		0,00
MARZO	2		1		0,00
ABRIL			2	1	33,33
MAYO	6		6		0,00
JUNIO	4	2	1	2	66,67
JULIO	8		2	1	33,33
AGOSTO	8		2		0,00
SEPTIEMBRE	3	4	3	2	40,00
OCTUBRE	7	2	1	1	50,00
NOVIEMBRE	4	1	1		0,00
DICIEMBRE	6	2	5		0,00
TOTAL	70	15	32	8	20,00



EVOLUCIÓN DONACIÓN.TIPO DONANTES CHUAC

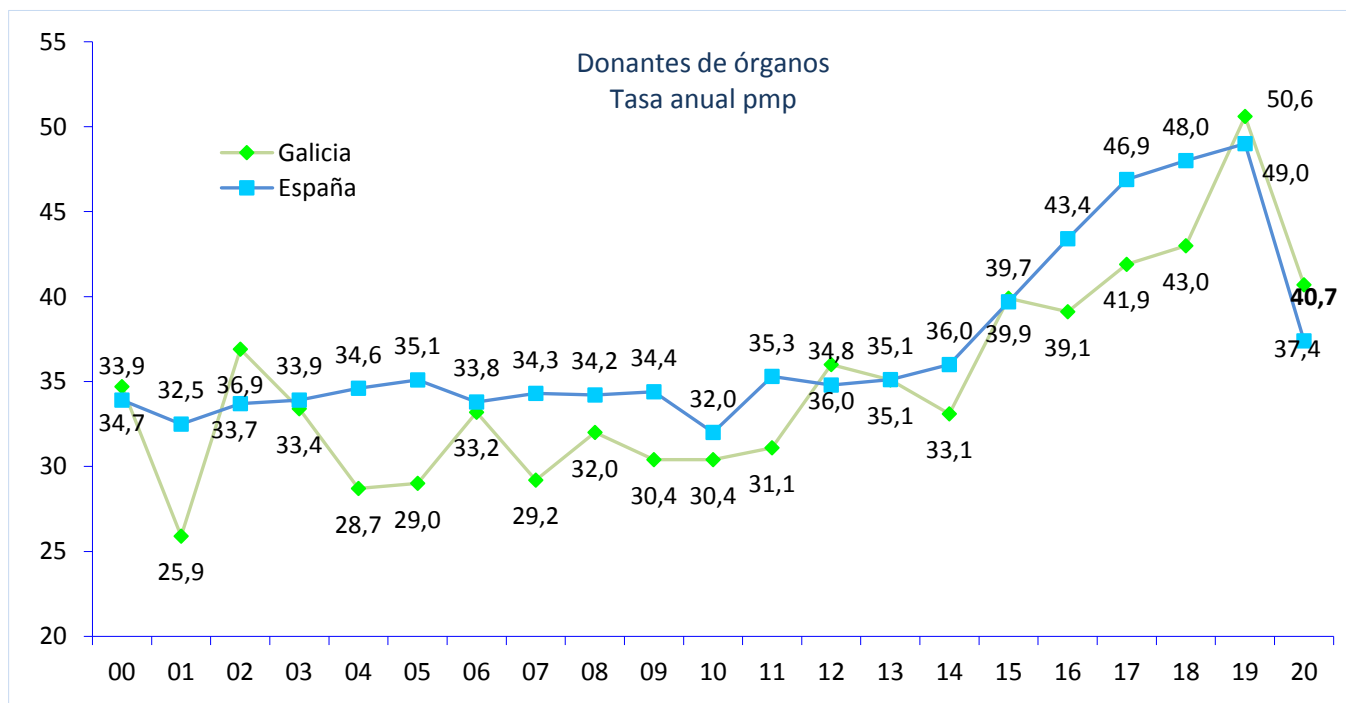
	Tejidos*	Vivos	M. Cerebral	Asistolias
81		2	2	
82			6	
83		2	8	
84		3	10	
85			12	
86			13	
87			4	
88		2	12	
89			10	1
90			24	3
91			20	5
92			17	8
93			30	7
94			25	7
95			27	15
96			23	7
97			34	6
98			34	1
99			35	3
00			35	1
01			16	
02	1		23	1
03		1	22	1
04		5	16	3
05	1	7	16	2
06		4	20	3
07		5	26	1
08	1	12	23	1
09		16	17	1
10		19	17	2
11		24	22	
12		24	12	6
13	2	28	20	4
14	7	30	17	2
15	80	33	19	6
16	90	26	13	4
17	102	27	22	15
18	105	26	25	17
19	104	31	27	18
20	70	15	15	17



* Donantes solo de córneas

DONANTES DE ÓRGANOS
GALICIA-ESPAÑA (2000-2020) (pmp)

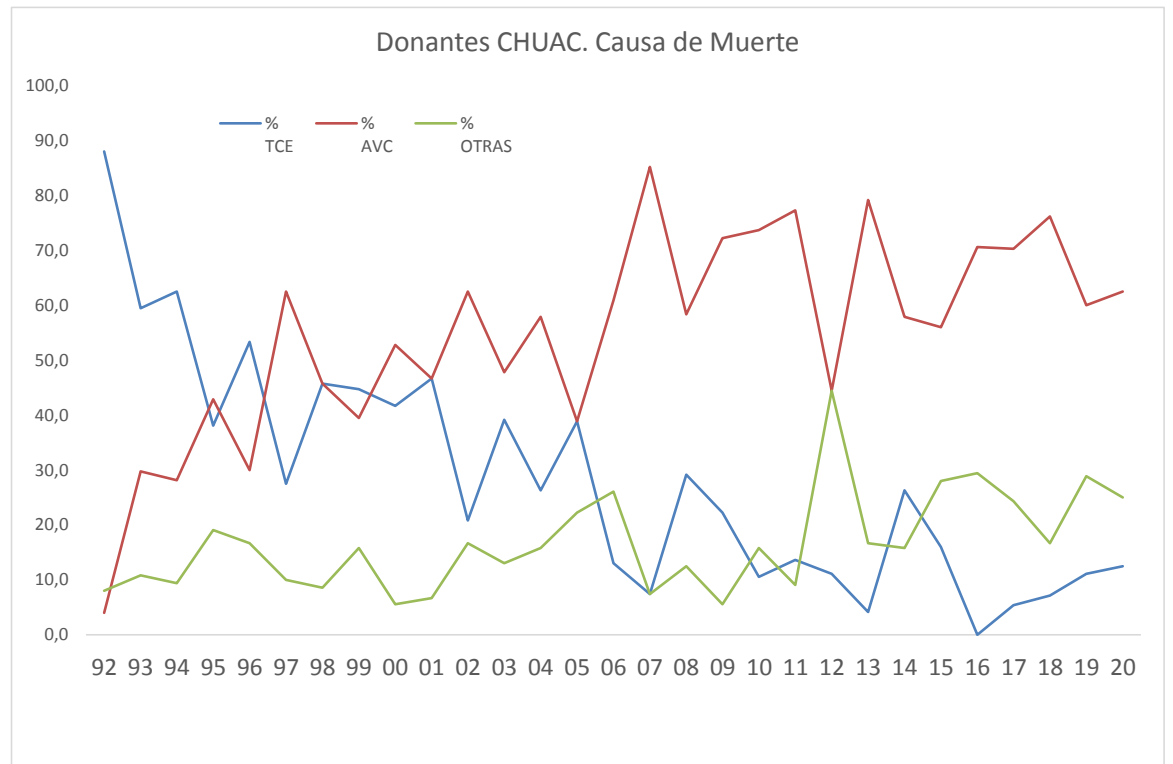
	00	01	02	03	04	05	06	07	08	09	10	11	12	13	14	15	16	17	18	19	20
Galicia	34,7	25,9	36,9	33,4	28,7	29	33,2	29,2	32,0	30,4	30,4	31,1	36,0	35,1	33,1	39,9	39,1	41,9	43,0	50,6	40,7
España	33,9	32,5	33,7	33,9	34,6	35,1	33,8	34,3	34,2	34,4	32,0	35,3	34,8	35,1	36,0	39,7	43,4	46,9	48,0	49,0	37,4



DONANTES CHUAC: CAUSA DE MUERTE

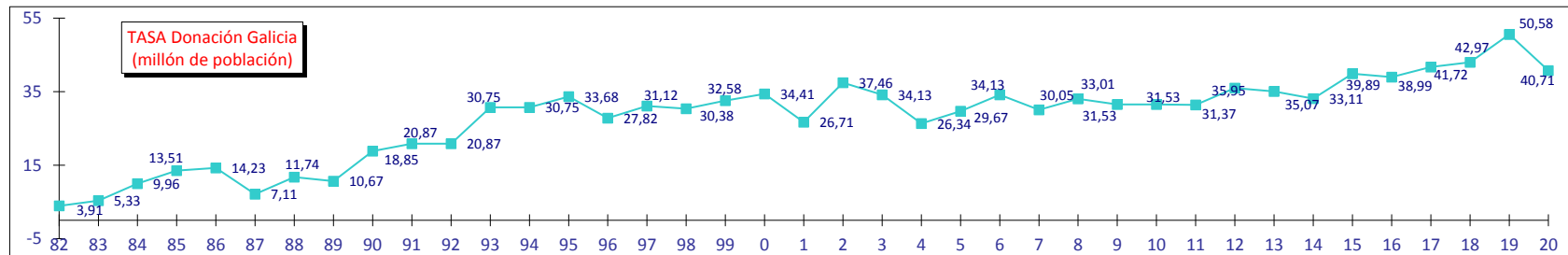
PROGRAMA A CORUÑA

	TCE	% TCE	AVC	% AVC	OTRAS	% OTRAS	% OTRAS+ AVC	SUMA
92	22	88,0	1	4,0	2	8,0	12,0	25
93	22	59,5	11	29,7	4	10,8	40,5	37
94	20	62,5	9	28,1	3	9,4	37,5	32
95	16	38,1	18	42,9	8	19,0	61,9	42
96	16	53,3	9	30,0	5	16,7	46,7	30
97	11	27,5	25	62,5	4	10,0	72,5	40
98	16	45,7	16	45,7	3	8,6	54,3	35
99	17	44,7	15	39,5	6	15,8	55,3	38
00	15	41,7	19	52,8	2	5,6	58,3	36
01	7	46,7	7	46,7	1	6,7	53,3	15
02	5	20,8	15	62,5	4	16,7	79,2	24
03	9	39,1	11	47,8	3	13,0	60,9	23
04	5	26,3	11	57,9	3	15,8	73,7	19
05	7	38,9	7	38,9	4	22,2	61,1	18
06	3	13,0	14	60,9	6	26,1	87,0	23
07	2	7,4	23	85,2	2	7,4	92,6	27
08	7	29,2	14	58,3	3	12,5	70,8	24
09	4	22,2	13	72,2	1	5,6	77,8	18
10	2	10,5	14	73,7	3	15,8	89,5	19
11	3	13,6	17	77,3	2	9,1	86,4	22
12	2	11,1	8	44,4	8	44,4	88,9	18
13	1	4,2	19	79,2	4	16,7	95,8	24
14	5	26,3	11	57,9	3	15,8	73,7	19
15	4	16,0	14	56,0	7	28,0	84,0	25
16	0	0,0	12	70,6	5	29,4	100,0	17
17	2	5,4	26	70,3	9	24,3	94,6	37
18	3	7,1	32	76,2	7	16,7	92,9	42
19	5	11,1	27	60,0	13	28,9	88,9	45
20	4	12,5	20	62,5	8	25,0	87,5	32



Número de DONACIONES GALICIA y Tasa (millón/población)

Año	KERAL	Fatima	MEIXO	POVI	VIGO	TASA	H-Modelo	CHUAC	CORUÑA	TASA	SANTIAGO	TASA	OURENSE	TASA	FERROL	TASA	X.Calde	Burela	LUGO	TASA	PROV	CHPont	PONTE	TASA	TOTAL	GENERAL	
81								2	2	4,1															2	0,7	
82								6	6	12,2	5	10,6														11	3,9
83	6				6	8,4		8	8	16,3	1	2,1														15	5,3
84	9				9	12,6		10	10	20,4	6	12,7	1	2,5			1		1	2,5	1			1	3,5	28	10,0
85	10				10	14,0		12	12	24,5	14	29,7	1	2,5			1		1	2,5						38	13,5
86	13				13	18,1		13	13	25,8	8	17,0	3	7,5	1	0,5	2		2	5,0						40	14,2
87	10				10	14,0		4	4	7,9	3	6,4	2	5,0								1	1	3,5	20	7,1	
88	6				6	8,4		12	12	23,8	10	21,2	4	10,0			1		1	2,5						33	11,7
89	5				5	7,0		11	11	21,8	6	12,7	7	17,5			1		1	2,5						30	10,7
90	5				5	7,0		27	27	53,6	10	21,2	9	22,5			2		2	5,0						53	18,8
91	9		1		10	14,0		25	25	49,3	9	19,1	13	32,6												57	20,9
92	6		1		7	9,8		25	25	49,3	7	14,8	15	37,6	1	0,5	1		1	2,5		1	1	3,5	57	20,9	
93	6		1	1	8	11,2		37	37	72,9	21	44,5	12	30,0	1	0,5	1		1	2,5	1	3	4	14,0	84	30,8	
94	14		1	1	16	22,3		32	32	63,1	16	33,9	12	30,0	2	0,9	3		3	7,5	1	2	3	10,5	84	30,8	
95	12		1	3	16	22,3		42	42	82,8	14	29,7	11	27,5	2	0,9	3		3	7,5	2	2	4	14,0	92	33,7	
96	7		1	5	13	18,1		30	30	58,1	14	29,7	12	30,0	3	1,4	3		3	7,5		1	1	3,5	76	27,8	
97	10		1	2	13	18,1		40	40	77,5	14	29,7	13	32,6	2	0,9			0,0	1	2	3	10,5	85	31,1		
98	8	2	1	3	14	19,5		35	35	67,7	14	29,7	10	25,0	2	0,9	4		4	10,0	1	3	4	14,0	83	30,4	
99	10		1	1	12	16,7		38	38	73,0	14	29,7	18	45,1	3	1,4	1		1	2,5	1	2	3	10,5	89	32,6	
00	6	4	3		13	18,1		36	36	69,0	18	38,1	16	46,5	4	1,8	3		3	7,5	1	3	4	14,0	94	34,4	
01	4	1	5	5	15	20,9		16	16	30,6	19	40,3	12	34,9	3	1,4	3	1	4	10,0		3	3	10,5	72	26,7	
02	4		5	2	11	15,3		24	24	45,4	40	84,8	13	37,8	3	1,4	4	2	6	15,0		4	4	14,0	101	37,5	
03	7	2	5	4	18	25,1		23	23	43,0	31	65,7	12	34,9	1	0,5	1	2	3	7,5	1	3	4	14,0	92	34,1	
04	9	1	3	5	18	25,1		19	19	35,4	18	38,1	6	17,4		0,0	5	2	7	17,5		3	3	10,5	71	26,3	
05	12	1	2	6	21	29,3	1	17	18	33,3	20	42,4	4	11,8	1	0,5	4	3	7	19,5		9	9	31,5	80	29,7	
06	9		5	6	20	27,9		23	23	42,4	27	57,2	7	20,6	4	1,8	5		5	13,9	1	5	6	21,0	92	34,1	
07	7	1	3	1	12	16,7		27	27	49,5	21	44,5	12	35,3	0	0,0	2	2	4	11,2		5	5	17,5	81	30,0	
08	6		4	3	13	18,1		24	24	43,6	26	55,1	10	29,4	5	2,3	4	2	6	16,7	5		5	17,5	89	33,0	
09	6		6	10	22	30,7	1	17	18	32,5	23	48,7	3	8,8	2	0,9	7	3	10	27,9		7	7	24,5	85	31,5	
10	15	2	5	5	27	37,7	1	18	19	34,2	24	50,9		0,0	2	0,9	6	4	10	27,9		3	3	10,5	85	31,5	
11	18		5	4	27	37,7	2	20	22	39,5	19	40,3	2	5,9	2	0,9	10	2	12	33,5	3		3	10,5	87	31,4	
12	16	1	9	3	29	40,5	1	17	18	32,3	22	46,6	6	17,6	3	1,4	11		11	30,7	11		11	38,5	100	36,0	
13	17		4	3	24	33,5		24	24	43,2	26	55,1	6	17,6	3	1,4	7	2	9	25,1	5		5	17,5	97	35,1	
14	16	4	2	3	25	34,9	1	19	20	36,2	18	38,1	4	11,8	5	2,3	10	2	12	33,5	2	5	7	24,5	91	33,1	
15	21		3	4	28	39,1		25	25	45,4	26	55,1	6	17,6	6	2,7	11		11	30,7	6	1	7	24,5	109	39,9	
16	28		1	29	40,5			17	17	30,9	30	63,6	7	20,6	6	2,7	11	2	13	36,3		4	4	14,0	106	39,0	
17	26		3	29	40,5		1	37	38	69,1	23	48,7	7	20,6	3	1,4	5	1	6	16,7		7	7	24,5	113	41,7	
18	22			2	24	33,5		42	42	76,4	26	55,1	3	8,8	2	0,9	12	2	14	39,1	5		5	17,5	116	43,0	
19	29			7	36	50,2	1	45	46	83,6	35	74,2	2	5,9	2	0,9	9	1	10	27,9		5	5	17,5	136	50,6	
20	20			2	22	30,7		32	32	58,4	37	78,4	7	20,6	2	0,9	7		7	19,5		3	3	10,5	110	40,7	
	444	19	78	95	636		9	931	940		715		288		76		161	33	194		48	87	135		2984		
%	14,9	0,6	2,6	3,2	21,3		0,3	31,2	31,5		24,0		9,7		2,5		5,4	1,1	6,5		1,6	2,9	4,5				

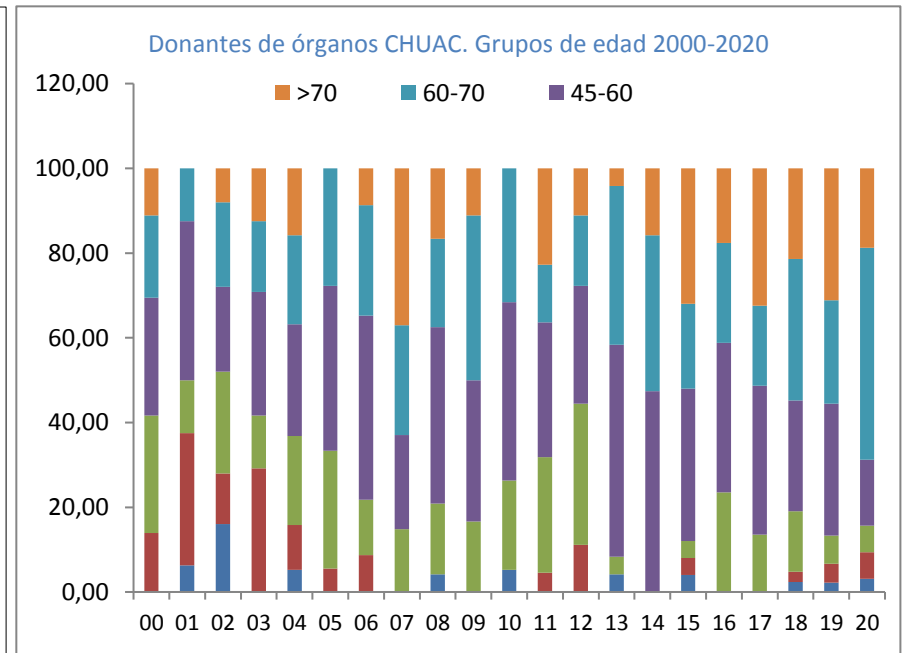
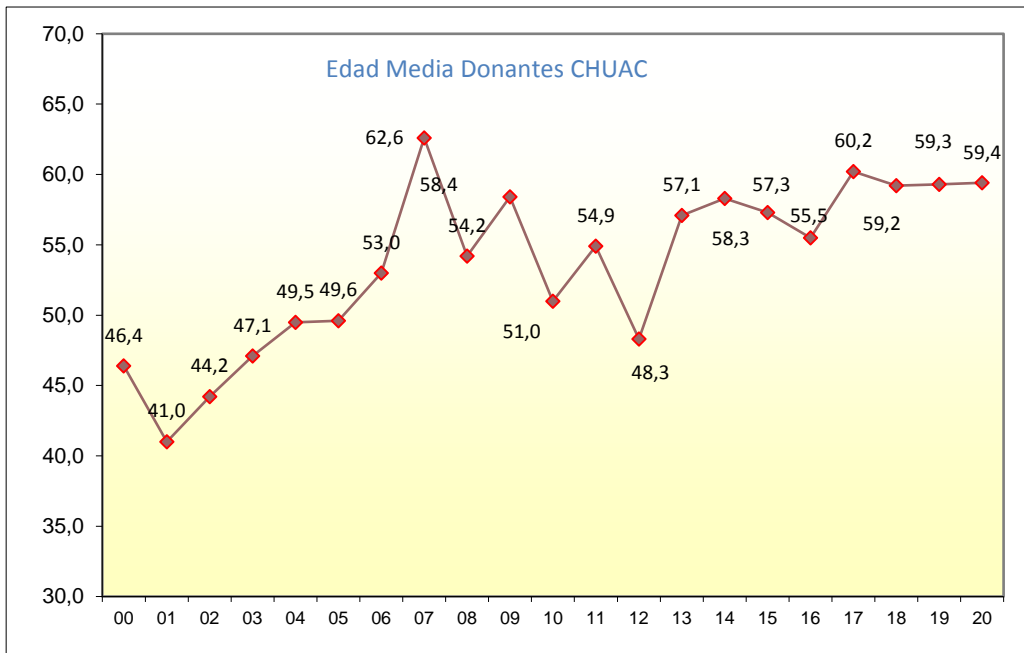


PROGRAMA DE TRASPLANTES
EDAD DE LOS DONANTES. CHUAC

	00	01	02	03	04	05	06	07	08	09	10	11	12	13	14	15	16	17	18	19	20
0-15	0,00	6,25	16,00	0,00	5,26	0,00	0,00	0,00	4,17	0,00	5,26	0,00	0,00	4,17	0,00	4,00	0,00	0,00	2,38	2,22	3,13
15-30	13,89	31,25	12,00	29,17	10,53	5,56	8,70	0,00	0,00	0,00	0,00	4,55	11,11	0,00	0,00	4,00	0,00	0,00	2,38	4,44	6,25
30-45	27,78	12,50	24,00	12,50	21,05	27,78	13,04	14,81	16,67	16,67	21,05	27,27	33,33	4,17	0,00	4,00	23,53	13,51	14,29	6,67	6,25
45-60	27,78	37,50	20,00	29,17	26,32	38,89	43,48	22,22	41,67	33,33	42,11	31,82	27,78	50,00	47,37	36,00	35,29	35,14	26,19	31,11	15,63
60-70	19,44	12,50	20,00	16,67	21,05	27,78	26,09	25,93	20,83	38,89	31,58	13,64	16,67	37,50	36,84	20,00	23,53	18,92	33,33	24,44	50,00
>70	11,11	0,00	8,00	12,50	15,79	0,00	8,70	37,04	16,67	11,11	0,00	22,73	11,11	4,17	15,79	32,00	17,65	32,43	21,43	31,11	18,75

Edad Media

00	01	02	03	04	05	06	07	08	09	10	11	12	13	14	15	16	17	18	19	20
46,4	41,0	44,2	47,1	49,5	49,6	53,0	62,6	54,2	58,4	51,0	54,9	48,3	57,1	58,3	57,3	55,5	60,2	59,2	59,3	59,4



Programa de Extracciones



DONANTES Y EXTRACCIONES. CHUAC

Donantes y extracciones de órganos y tejidos

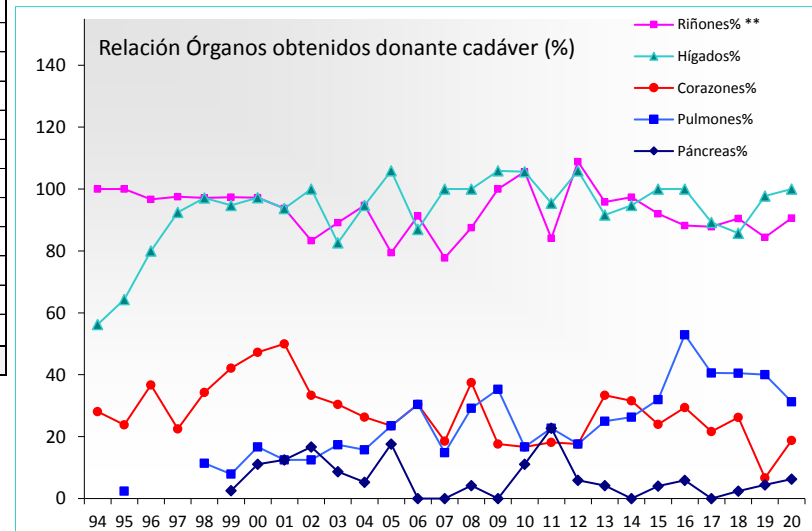
Año	Donantes	Riñón (*)	Hígado	Corazon	Pulmon	Páncreas	Córneas	Piel	Hueso	Vasos	Valv(C)	Valv(V)
81	2	4										
82	6	12										
83	8	16										
84	10	20										
85	12	24										
86	13	26										
87	4	7										
88	12	24	2	2			2	3				
89	11	22	4	2			10	3				
90	27	54	6	5			30	10			6	
91	25	50	13	7			17	2			23	12
92	25	50	12	11			8	2			11	18
93	37	74	22	14			45	7			20	28
94	32	64	18	9			28	4	1	2	19	
95	42	84	27	10	1		45	6	12	11	11	
96	30	58	24	11			36		11	3	6	
97	40	78	37	9			58		17	4	8	
98	35	68	34	12	4		57		18	6	8	
99	38	74	36	16	3	1	58		18	11	3	
00	36	70	35	17	6	4	54		19	13	3	
01	16	30	15	8	2	2	25		9	7	2	
02	24	40	24	8	3	4	34		11	7	6	
03	23	42	19	7	4	2	38		13	9	5	
04	19	41	18	5	3	1	28		7	6	3	
05	17	34	18	4	4	3	26		9	5	6	
06	23	46	20	7	7	0	40		15	6	6	
07	27	47	27	5	4	0	46	1	9	4	1	
08	24	54	24	9	7	1	35	2	13	5	4	
09	17	50	18	3	6		34		7	2	3	
10	18	57	19	3	3	2	38		10	3	2	
11	20	61	21	4	5	5	38		14	7	2	
12	17	57	18	3	3	1	36		10	5	2	
13	24	74	22	8	6	1	50		15	1	1	
14	19	67	18	6	5		52		13	4	1	
15	25	79	25	6	8	1	206		15	4	1	
16	17	56	17	5	9	1	208		12	3	1	
17	37	91	33	8	15		277		15	9	2	
18	42	102	36	11	17	1	286		15	10	1	
19	45	107	44	3	18	2	292		24	17	4	
20	32	73	32	6	10	2	200		14	7		
TOTAL	931	2087	738	244	153	34	2437	40	346	171	171	58

(*) Las extracciones renales incluyen riñones de donantes vivos

Relación órganos obtenidos de donante cadáver (%)

	Donantes	Riñones% **	Hígados%	Corazones%	Pulmones%	Páncreas%
94	32	100	56	28		
95	42	100	64	24	2	
96	30	97	80	37		
97	40	98	93	23		
98	35	97	97	34	11	
99	38	97	95	42	8	3
00	36	97	97	47	17	11
01	16	94	94	50	13	13
02	24	83	100	33	13	17
03	23	89	83	30	17	9
04	19	95	95	26	16	5
05	17	79	106	24	24	18
06	23	91	87	30	30	0
07	27	78	100	19	15	0
08	24	88	100	38	29	4
09	17	100	106	18	35	0
10	18	106	106	17	17	11
11	22	84	95	18	23	23
12	17	109	106	18	18	6
13	24	96	92	33	25	4
14	19	97	95	32	26	0
15	25	92	100	24	32	4
16	17	88	100	29	53	6
17	37	88	89	22	41	0
18	42	90	86	26	40	2
19	45	84	98	7	40	4
20	32	91	100	19	31	6

** No se incluyen extracciones de donante vivo



PROCEDENCIA DE LAS DONACIONES									
AÑOS	UVI	REA	URG	NRL	QUIR	MATER	PRIV	Resto	TOTAL
81	2							0	2
82	6							0	6
83	8							0	8
84	10							0	10
85	12							0	12
86	13							0	13
87	4							0	4
88	11						1	1	12
89	10	1						1	11
90	18	1	2		2	3	1	9	27
91	18		2		2	3		7	25
92	14	3	7				1	11	25
93	29	1	5			2		8	37
94	25	1	4		1	1		7	32
95	24	1	13		2	2		18	42
96	12	10	7			1		18	30
97	24	4	7			3	2	16	40
98	25	4	4			2		10	35
99	24	10	3				1	14	38
00	23	9	4					13	36
01	12	2					2	4	16
02	17	3	1			3		7	24
03	20	2	1					3	23
04	13	1	4			1		6	19
05	14	1	2				1	4	17
06	18	2	3					5	23
07	26		1					1	27
08	20	1	2			1		4	24
09	14	1	2				1	4	17
10	13	1	3			1	1	6	18
11	19		1				2	3	20
12	13		4				1	5	17
13	22	1				1		2	24
14	19						1	1	19
15	24					1		1	25
16	17							0	17
17	31		6				1	7	37
18	28		8	5		1		14	42
19	29	1	12	2	2	1	1	19	45
20	27		4			1		5	32
TOTAL	708	61	112	7	9	28	17	234	931
%	76,0	6,6	12,0	0,8	1,0	3,0	1,8	25,1	

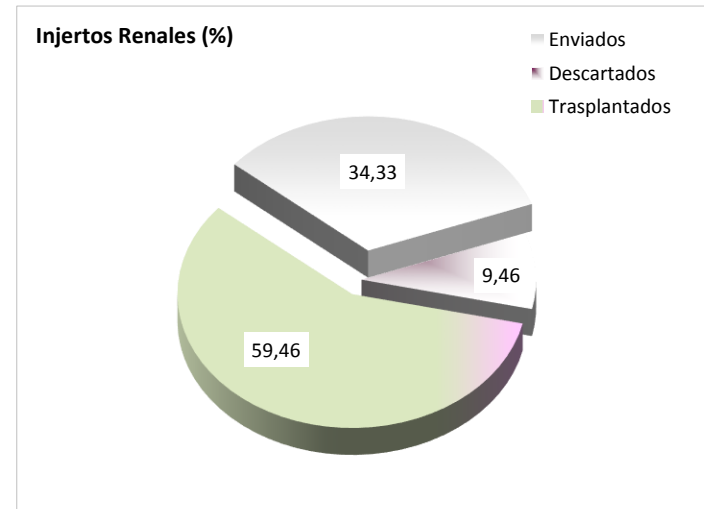
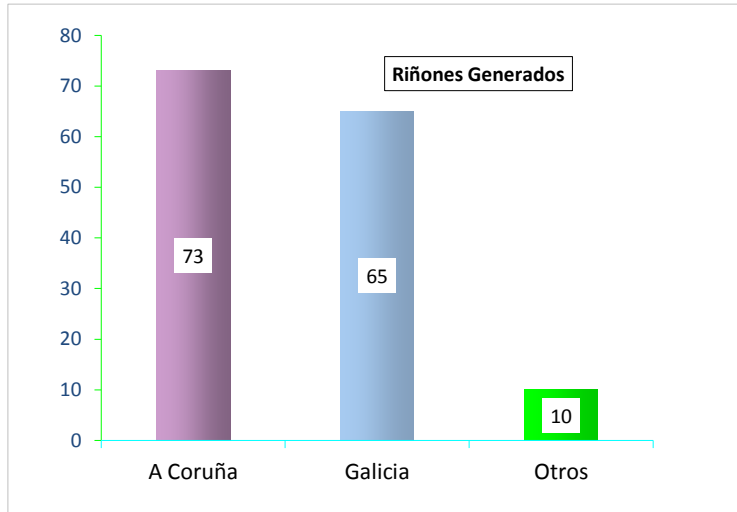
TIPO DE EXTRACCIÓN				
CEREBRAL MULTI	SIMPLE	ASISTOL SIMPLE	ASISTOL MULTI	TOTAL
	2			2
	6			6
	8			8
	10			10
	12			12
	13			13
	4			4
	12			12
	5	5	1	11
	8	16	3	27
	15	5	5	25
	15	2	8	25
	22	8	7	37
	18	7	7	32
	26	1	14	42
	20	3	4	30
	29	5		40
	32	2		35
	33	2		38
	34	1		36
	14	2		16
	18	5		24
	17	5		23
	15	1		19
	12	3	1	17
	16	4		23
	20	6		27
	20	3		24
	16			17
	16			18
	16	4		20
	10	1		17
	19	1		24
	16	1		19
	18	1		25
	12	1		17
	20	2	2	37
	22	3	4	42
	24	3	2	45
	14	1	3	32
	10	1		17
	19	1		24
	16	1		19
	18	1		25
	12	1		17
	20	2	2	37
	22	3	4	42
	24	3	2	45
	14	1	3	32
	10	1		17
	19	1		24
	16	1		19
	18	1		25
	12	1		17
	20	2	2	37
	22	3	4	42
	24	3	2	45
	14	1	3	32
	10	1		17
	19	1		24
	16	1		19
	18	1		25
	12	1		17
	20	2	2	37
	22	3	4	42
	24	3	2	45
	14	1	3	32
	10	1		17
	19	1		24
	16	1		19
	18	1		25
	12	1		17
	20	2	2	37
	22	3	4	42
	24	3	2	45
	14	1	3	32
	10	1		17
	19	1		24
	16	1		19
	18	1		25
	12	1		17
	20	2	2	37
	22	3	4	42
	24	3	2	45
	14	1	3	32
	10	1		17
	19	1		24
	16	1		19
	18	1		25
	12	1		17
	20	2	2	37
	22	3	4	42
	24	3	2	45
	14	1	3	32
	10	1		17
	19	1		24
	16	1		19
	18	1		25
	12	1		17
	20	2	2	37
	22	3	4	42
	24	3	2	45
	14	1	3	32
	10	1		17
	19	1		24
	16	1		19
	18	1		25
	12	1		17
	20	2	2	37
	22	3	4	42
	24	3	2	45
	14	1	3	32
	10	1		17
	19	1		24
	16	1		19
	18	1		25
	12	1		17
	20	2	2	37
	22	3	4	42
	24	3	2	45
	14	1	3	32
	10	1		17
	19	1		24
	16	1		19
	18	1		25
	12	1		17
	20	2	2	37
	22	3	4	42
	24	3	2	45
	14	1	3	32
	10	1		17
	19	1		24
	16	1		19
	18	1		25
	12	1		17
	20	2	2	37
	22	3	4	42
	24	3	2	45
	14	1	3	32
	10	1		17
	19	1		24
	16	1		19
	18	1		25
	12	1		17
	20	2	2	37
	22	3	4	42
	24	3	2	45
	14	1	3	32
	10	1		17
	19	1		24
	16	1		19
	18	1		25
	12	1		17
	20	2	2	37
	22	3	4	42
	24	3	2	45
	14	1	3	32
	10	1		17
	19	1		24
	16	1		19
	18	1		25
	12	1		17
	20	2	2	37
	22	3	4	42
	24	3	2	45
	14	1	3	32
	10	1		17
	19	1		24
	16	1		19
	18	1		25
	12	1		17
	20	2	2	37
	22	3	4	42
	24	3	2	45
	14	1	3	32
	10	1		17
	19	1		24
	16	1		19
	18	1		25
	12	1		17
	20	2	2	37
	22	3	4	42
	24	3	2	45
	14	1	3	32
	10	1		17
	19	1		24
	16	1		19
	18	1		25
	12	1		17
	20	2	2	37
	22	3	4	42
	24	3	2	45
	14	1	3	32
	10	1		17
	19	1		24
	16	1		19
	18	1		25
	12	1		17
	20	2	2	37
	22	3	4	42
	24	3	2	45
	14	1	3	32
	10	1		17
	19	1		24
	16	1		19
	18	1		25
	12	1		17
	20	2	2	37
	22	3	4	42
	24	3	2	45
	14	1	3	32
	10	1		17
	19	1		24
	16	1		19
	18	1		25
	12	1		17
	20	2	2	37
	22	3	4	42
	24	3	2	45
	14	1	3	32
	10	1		17
	19	1		24
	16	1		19
	18	1		25
	12	1		17
	20	2	2	37
	22	3	4	42
	24	3	2	45
	14	1	3	32
	10	1		17
	19	1		24
	16	1		19
	18	1		25
	12	1		17
	20	2	2	37
	22	3	4	42
	24	3	2	45
	14	1	3	32
	10	1		17
	19	1		24
	16	1		19
	18	1		25
	12	1		17
	20	2	2	37
	22	3	4	42
	24	3	2	45
	14	1	3	32
	10	1		17
	19	1		24
	16	1		19
	18	1		25
	12	1		17
	20	2	2	37
	22	3	4	42
	24	3	2	45
	14	1	3	32
	10	1		17
	19	1		24
	16	1		19
	18	1		25
	12	1		17
	20	2	2	37
	22	3	4	42
	24	3	2	45
	14	1	3	32
	10	1		17
	19	1		24
	16	1		19
	18	1		25
	12	1		17
	20	2	2	37
	22	3	4	42
	24	3	2	45
	14	1	3	32
	10	1		17
	19	1		24
	16	1		19
	18	1		25
	12	1		17
	20	2	2	37
	22	3	4	42</

Trasplante Renal



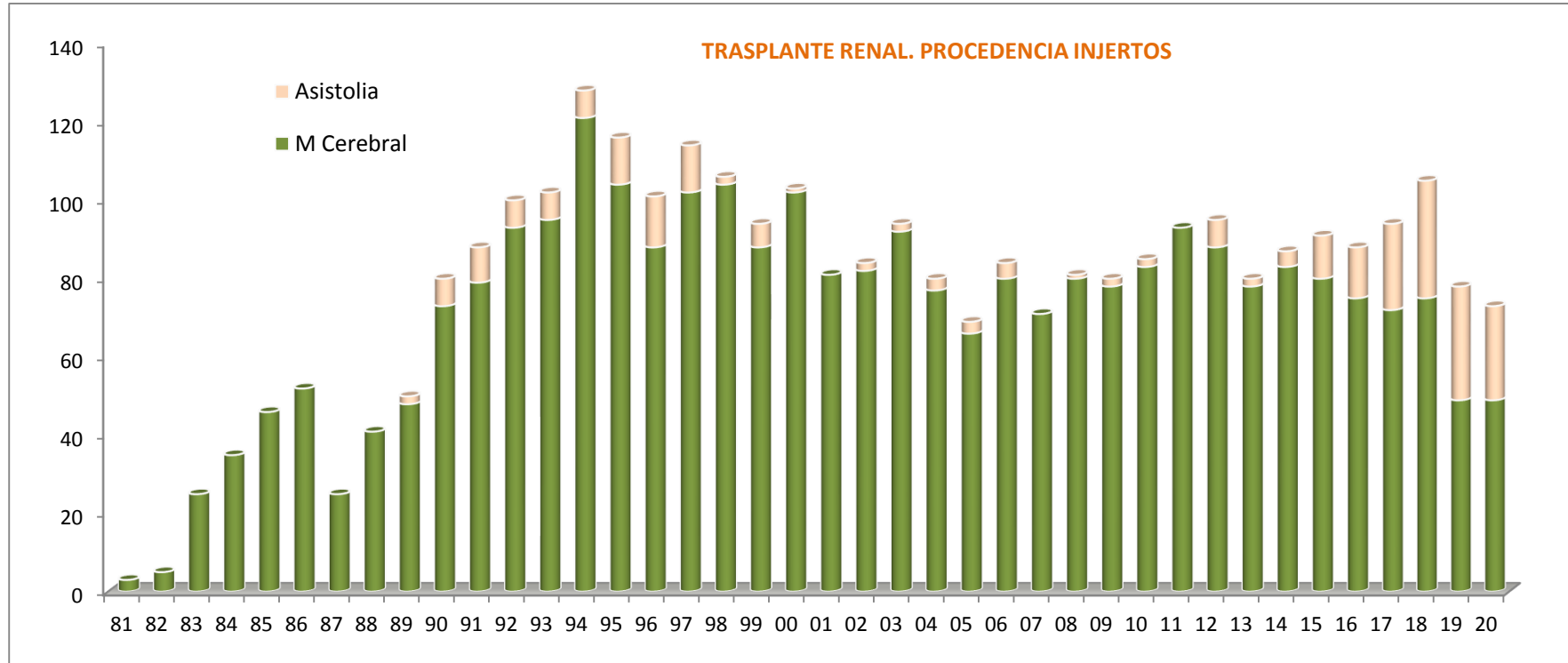
PROGRAMA TRASPLANTE RENAL/2020. CHUAC

	A Coruña	%	Galicia	%	Otros	%	SUMA	%
Generados/ Recibidos	73	49,32	65	36,17	10	6,38	148	
Enviados	18	24,66	28	42,65		0,00	46	34,33
Descartados	8	10,96	6	13,24	0	0,00	14	9,46
Trasplantados	47	64,38	31	44,12	10	100,00	88	59,46



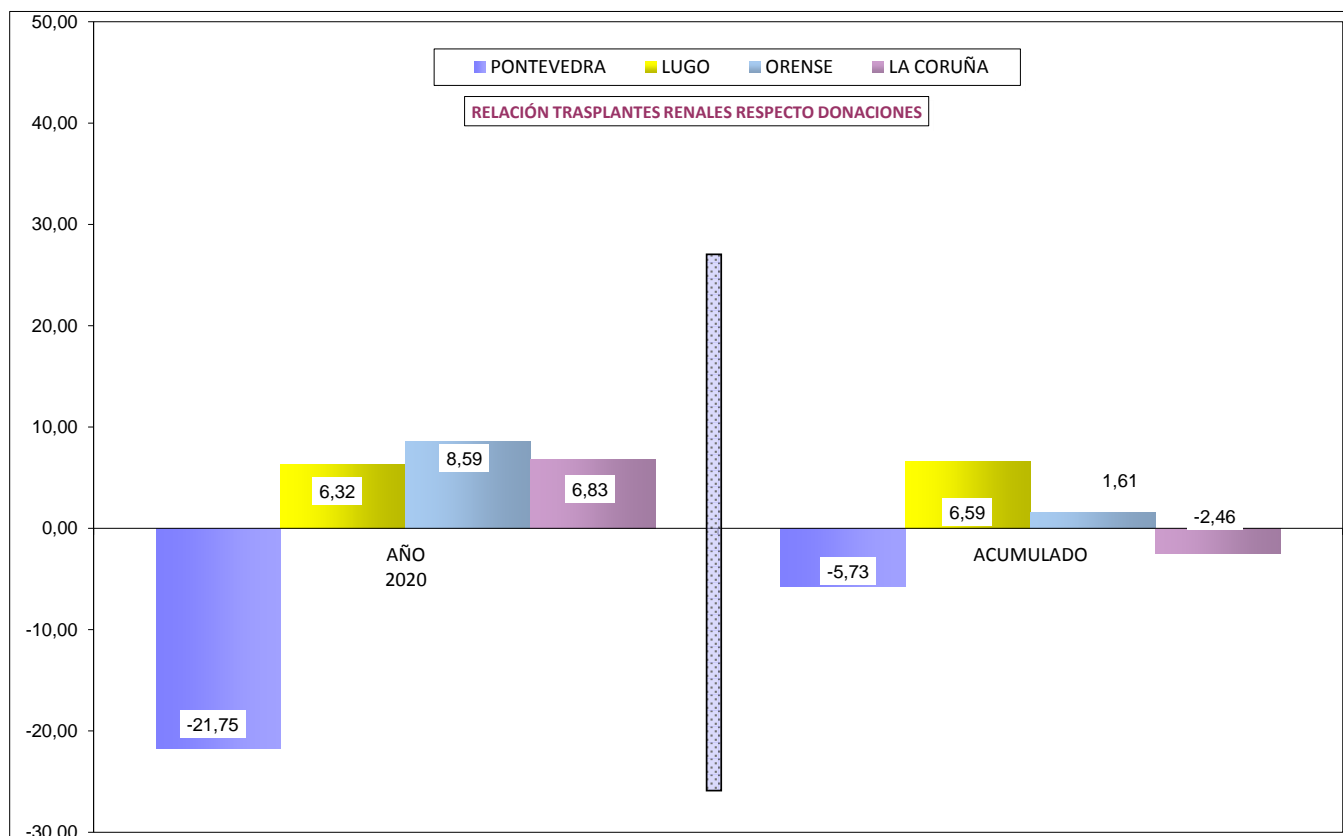
TX. RENAL CHUAC. TIPO TRASPLANTES

	81	82	83	84	85	86	87	88	89	90	91	92	93	94	95	96	97	98	99	00	01	02	03	04	05	06	07	08	09	10	11	12	13	14	15	16	17	18	19	20
Vivo	2		2	3				2															1	5	7	4	5	12	16	19	24	24	28	30	33	26	26	26	31	15
M Cerebral	3	5	25	35	46	52	25	41	48	73	79	93	95	121	104	88	102	104	88	102	81	82	92	77	66	80	71	80	78	83	93	88	78	83	80	75	72	75	49	49
Asistolia									2	7	9	7	7	7	12	13	12	2	6	1		2	2	3	3	4		1	2	2		7	2	4	11	13	22	30	29	24



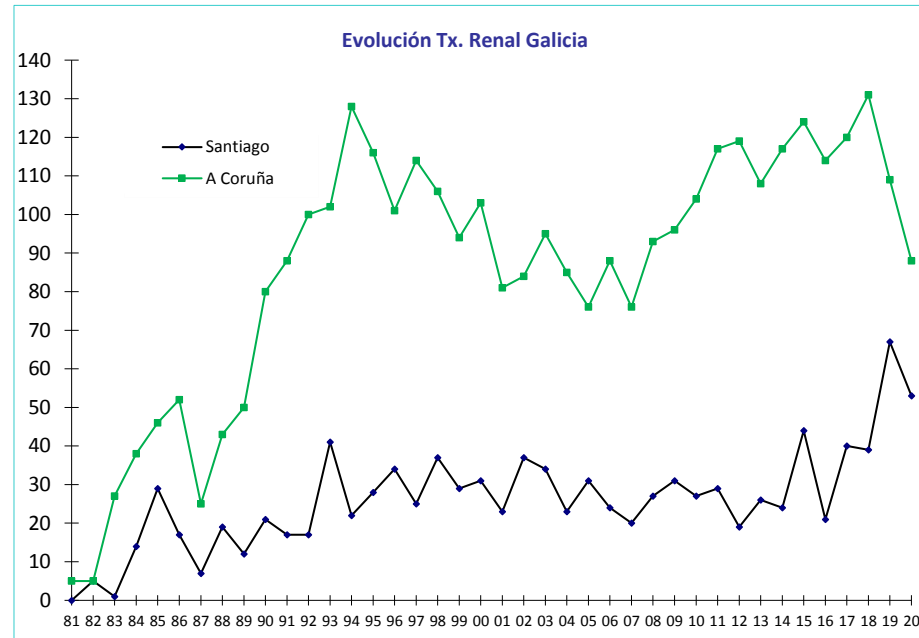
RELACIÓN TRASPLANTES/DONANTES
PROGRAMA CORUÑA

	DONANTES PROCEDENCIA					TRASPLANTES PROCEDENCIA RECEPTORES RENALES					DIFERENCIA RELACIÓN TRASPLANTES /DONANTES		
	PERÍODO 81-19	AÑO 2020	%	TOTAL	%	PERÍODO 81-19	AÑO 2020	%	TOTAL	%	AÑO 2020	ACUMULADO	
P O N T E V E D R A	X. VIGO	424	20	27,40	444	19,57	347	6	6,82	353	10,24		
	MEIXOEIRO	78	0	0,00	78	3,44	201		0,00	201	5,83		
	C. FATIMA	19	0	0,00	19	0,84	2		0,00	2	0,06		
	POVISA	95	2	2,74	95	4,19	30	1	1,14	31	0,90		
	CRUZ ROJA	0	0	0,00		0,00	52		0,00	52	1,51		
	PONTEVEDRA	135	3	4,11	135	5,95	331	4	4,55	335	9,72		
SUMA	751	25	34,25	771	33,98	963	11	12,50	974	28,25	-21,75	-5,73	
L U G O	X. LUGO	154	7	9,59	161	7,10	228	12	13,64	240	6,96		
	CRIBADO (BRAUN)	0		0,00		0,00	224		0,00	224	6,50		
	BURELA	33	0	0,00	33	1,45	56	2	2,27	58	1,68		
	SUMA	187	7	9,59	194	8,55	508	14	15,91	522	15,14	6,32	6,59
O R E N S E	CRISTAL	281	7	9,59	288	12,69	452	16	18,18	468	13,57		
	NEORSA	0		0,00		0,00	16		0,00	16	0,46		
	OTROS	0		0,00		0,00	9		0,00	9	0,26		
	SUMA	281	7	9,59	288	12,69	477	16	18,18	493	14,30	8,59	1,61
C O R U Ñ A	A CORUÑA	89	32	43,84	940	41,43	797	22	25,00	819	23,75		
	STA. TERESA	0		0,00		0,00	210	3	3,41	213	6,18		
	FERROL	74	2	2,74	76	3,35	207	12	13,64	219	6,35		
	OTROS	0		0,00		0,00	198	10	11,36	208	6,03		
	SUMA	163	34	46,58	1016	44,78	1412	47	53,41	1459	42,31	6,83	-2,46
TOTAL	1382	73	100	2269	100,00	3360	88	100	3448	100,00			



Programas Trasplante Renal. Galicia

AÑO	Santiago	A Coruña	TOTAL	Tasa/Mill.
81	0	5	5	1,8
82	5	5	10	3,6
83	1	27	28	10,1
84	14	38	52	18,7
85	29	46	75	26,9
86	17	52	69	24,8
87	7	25	32	11,5
88	19	43	62	22,3
89	12	50	62	22,3
90	21	80	101	36,3
91	17	88	105	37,7
92	17	100	117	42,0
93	41	102	143	51,3
94	22	128	150	53,9
95	28	116	144	51,7
96	34	101	135	48,5
97	25	114	139	51,0
98	37	106	143	52,5
99	29	94	123	45,1
00	31	103	134	49,2
01	23	81	104	38,2
02	37	84	121	44,4
03	34	95	129	47,3
04	23	85	108	39,6
05	31	76	107	39,3
06	24	88	112	40,7
07	20	76	96	34,9
08	27	93	120	43,6
09	31	96	127	45,4
10	27	104	131	46,9
11	29	117	146	52,2
12	19	119	138	49,4
13	26	108	134	47,9
14	24	117	141	51,3
15	44	124	168	61,5
16	21	114	135	49,7
17	40	120	160	59,1
18	39	131	170	63,0
19	67	109	176	65,5
20	53	88	141	52,2
TOTAL	1045	3448	4493	
%	23,3	76,7		

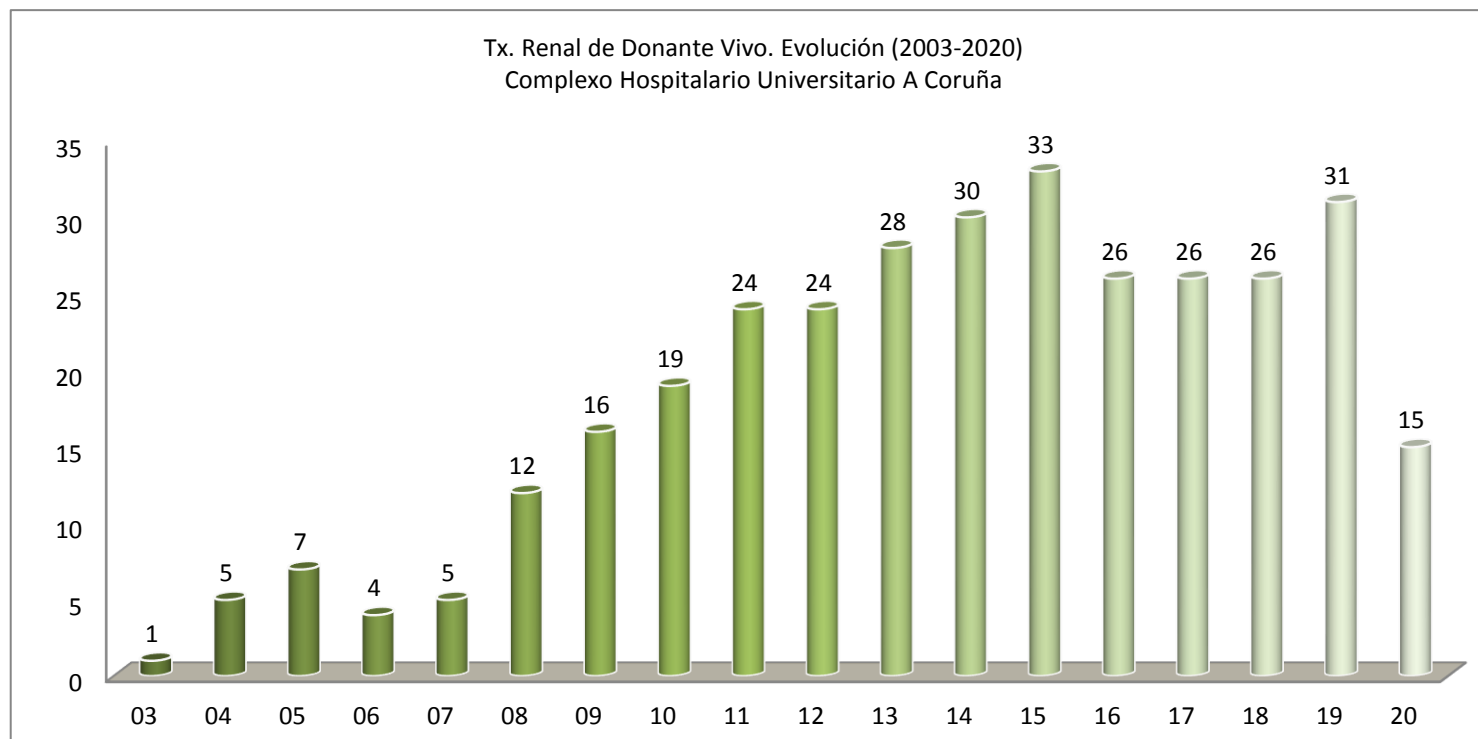


Trasplante Renal de Donante Vivo



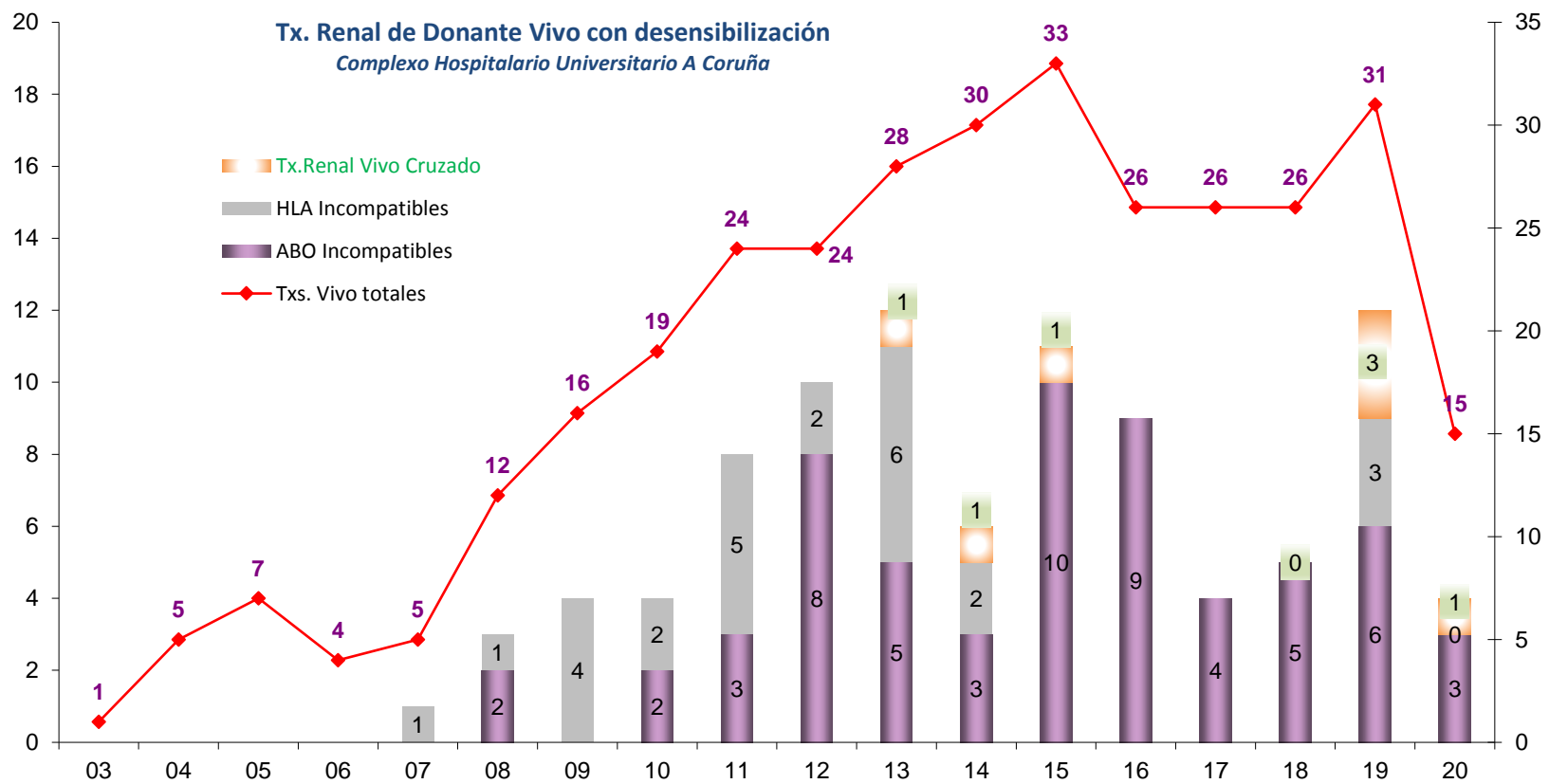
TRASPLANTE RENAL DE DONANTE VIVO
COMPLEJO HOSPITALARIO UNIVERSITARIO A CORUÑA

	03	04	05	06	07	08	09	10	11	12	13	14	15	16	17	18	19	20
Vivo	1	5	7	4	5	12	16	19	24	24	28	30	33	26	26	26	31	15



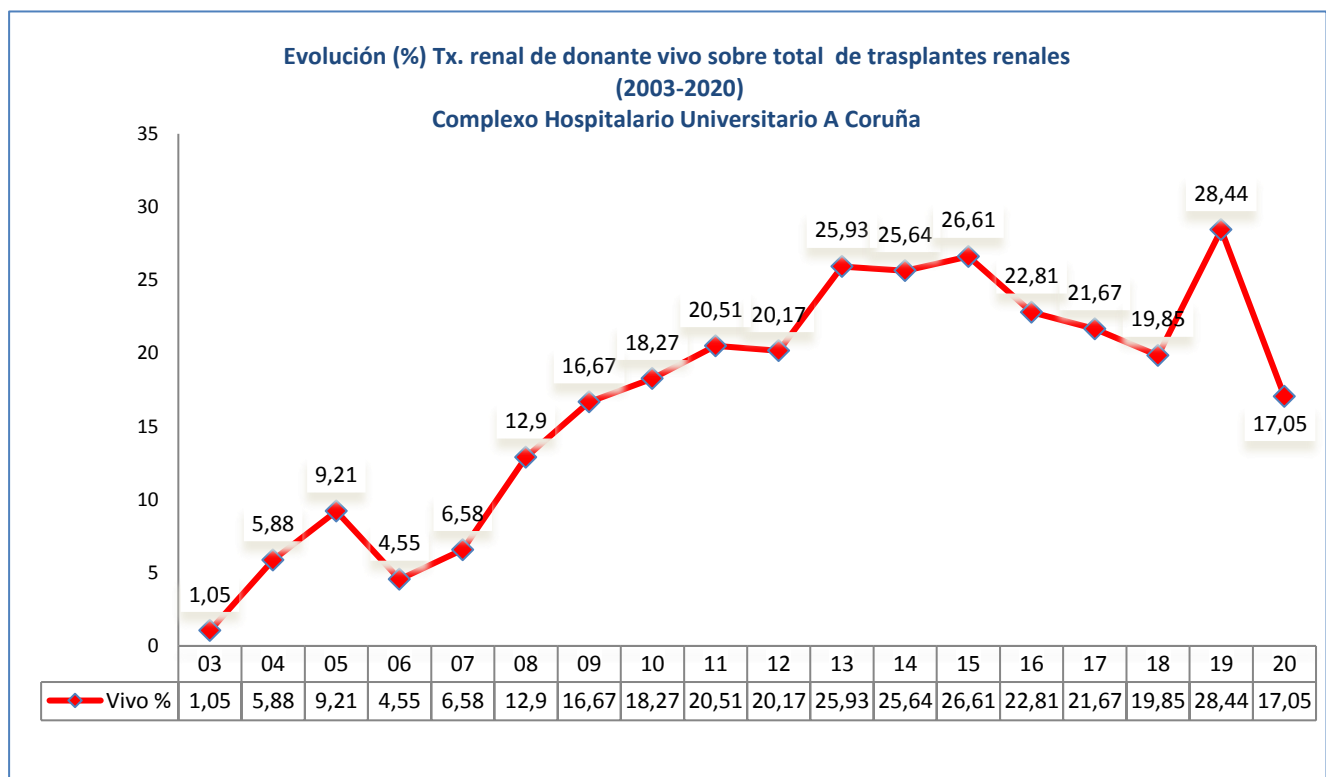
TRASPLANTE RENAL DE DONANTE VIVO CON DESENSIBILIZACIÓN
COMPLEJO HOSPITALARIO UNIVERSITARIO A CORUÑA

	03	04	05	06	07	08	09	10	11	12	13	14	15	16	17	18	19	20
Txs. Vivo totales	1	5	7	4	5	12	16	19	24	24	28	30	33	26	26	26	31	15
ABO Incompatibles						2		2	3	8	5	3	10	9	4	5	6	3
HLA Incompatibles					1	1	4	2	5	2	6	2					3	
Tx.Renal Vivo Cruzado											1	1	1				3	1



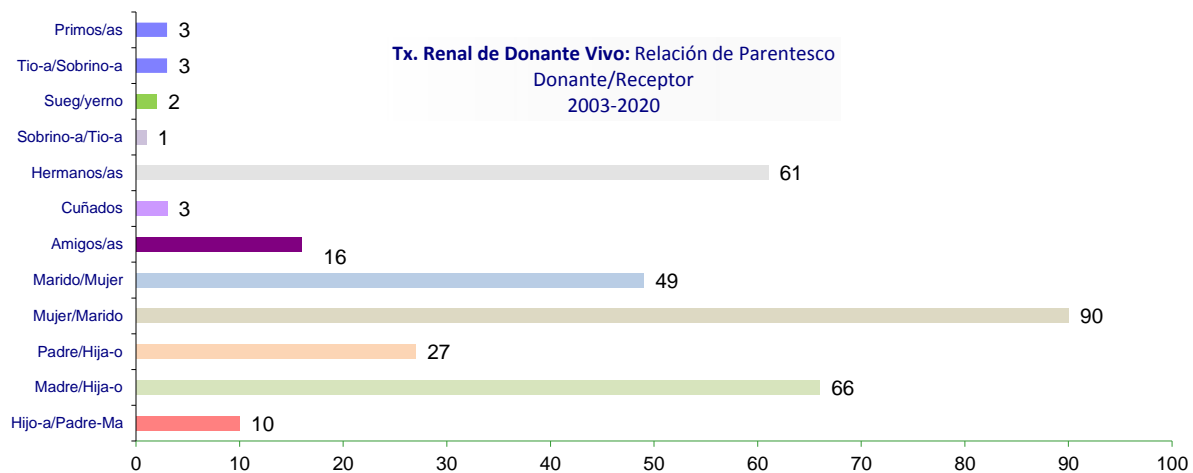
TRASPLANTE RENAL DE VIVO
COMPLEJO HOSPITALARIO UNIVERSITARIO A CORUÑA

	03	04	05	06	07	08	09	10	11	12	13	14	15	16	17	18	19	20
Vivo	1	5	7	4	5	12	16	19	24	24	28	30	33	26	26	26	31	15
Total	95	85	76	88	76	93	96	104	117	119	108	117	124	114	120	131	109	88
Vivo %	1,05	5,88	9,21	4,55	6,58	12,9	16,67	18,27	20,51	20,17	25,93	25,64	26,61	22,81	21,67	19,85	28,44	17,05



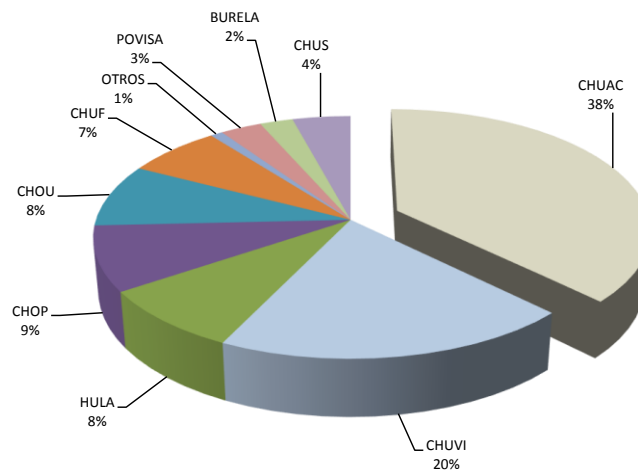
TX. RENAL DE DONANTE VIVO CHUAC. PARENTESCO Y PROCEDENCIA

Hijo-a/Padre-Ma	Madre/Hija-o	Padre/Hija-o	Mujer/Marido	Marido/Mujer	Amigos/as	Cuñados	Hermanos/as	Sobrino-a/Tio-a	Sueg/yerno	Tio-a/Sobri	Primos/as
10	66	27	90	49	16	3	61	1	2	3	3



CHUAC	CHUVI	HULA	CHOP	CHOU	CHUF	OTROS	POVISA	BURELA	CHUS
125	66	28	29	28	23	3	10	8	14

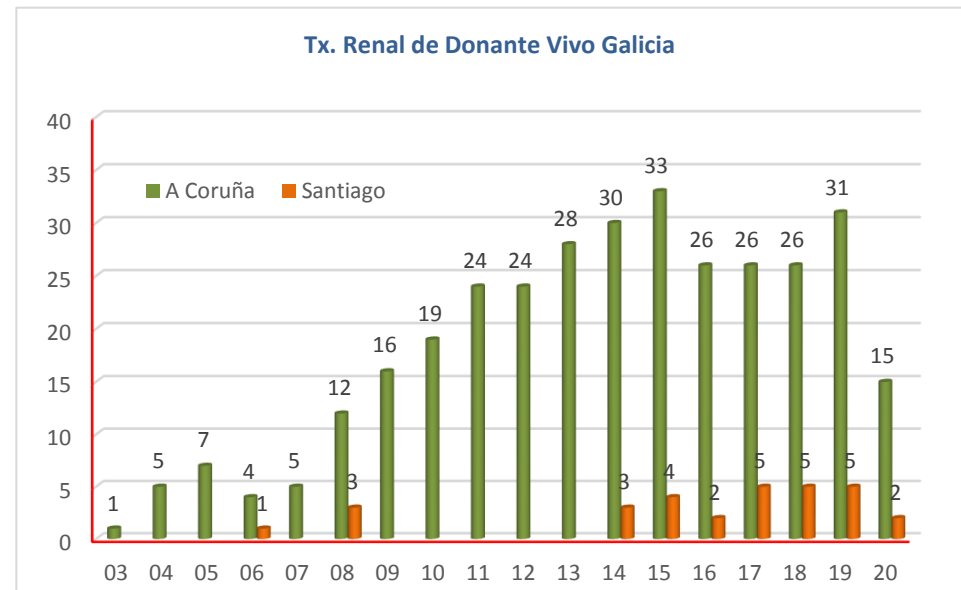
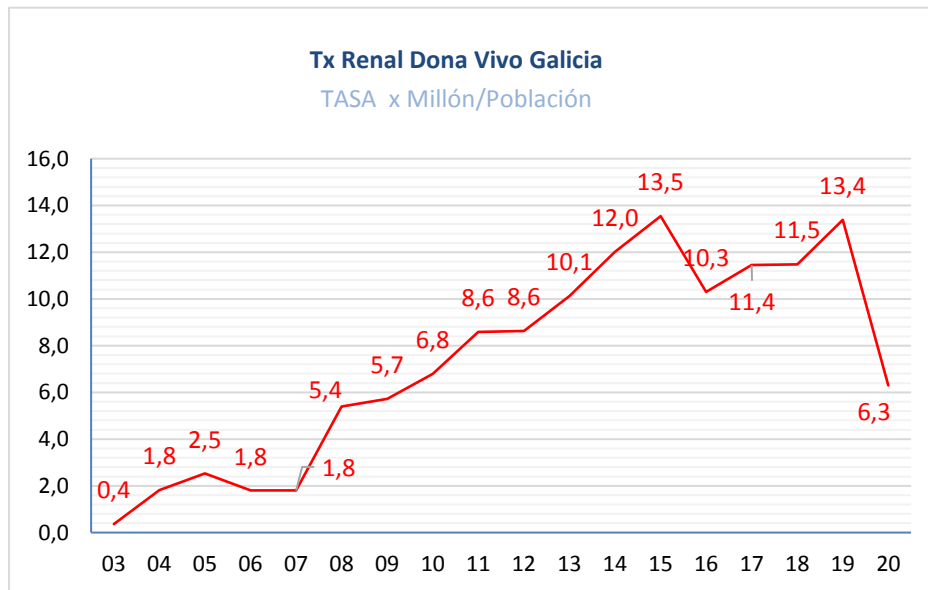
Procedencia Receptores Renales de Donante Vivo (2003-2020)



TRASPLANTE RENAL DONANTE VIVO GALICIA

Tasa x Millón población

	03	04	05	06	07	08	09	10	11	12	13	14	15	16	17	18	19	20
A Coruña	1	5	7	4	5	12	16	19	24	24	28	30	33	26	26	26	31	15
Santiago				1		3						3	4	2	5	5	5	2
Total Galicia	1	5	7	5	5	15	16	19	24	24	28	33	37	28	31	31	36	17
Tx Renal Dona Vivo Galicia TASA x Millón/Población	0,4	1,8	2,5	1,8	1,8	5,4	5,7	6,8	8,6	8,6	10,1	12,0	13,5	10,3	11,4	11,5	13,4	6,3

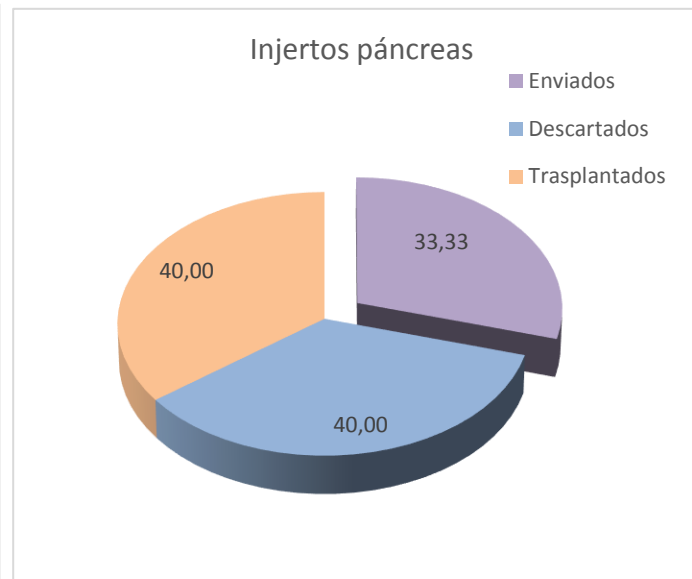
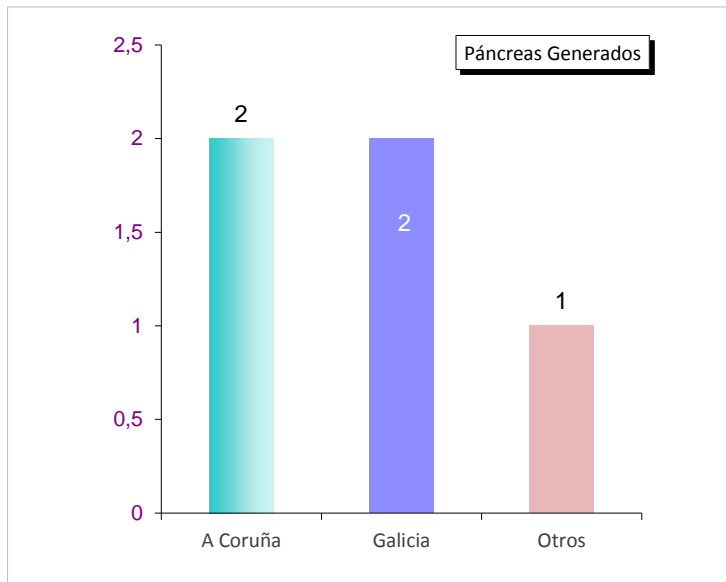


Trasplante de Páncreas



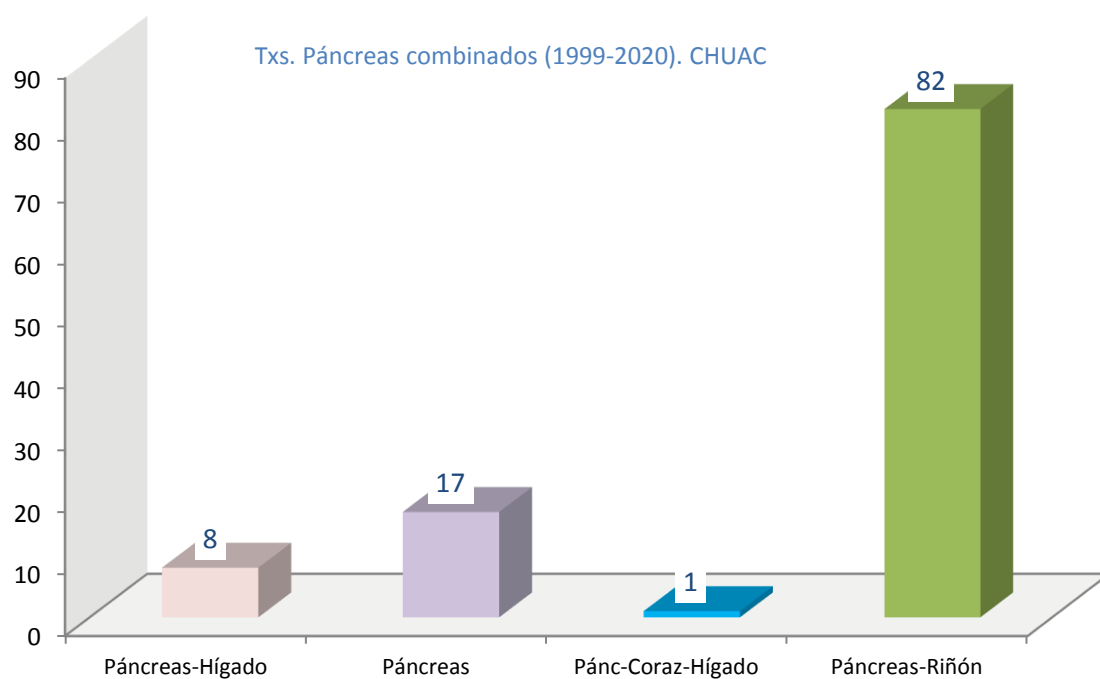
PROGRAMA TRASPLANTE PÁNCREAS/2020
CHUAC

	A Coruña	%	Galicia	%	Otros	%	SUMA	%
Generados/ Recibidos	2	40,00	2	40,00	1	20,00	5	
Enviados	1	50,00	0	0,00		0,00	1	33,33
Descartados	1	50,00	1	50,00	0	0,00	2	40,00
Trasplantados	0	0,00	1	50,00	1	100,00	2	40,00



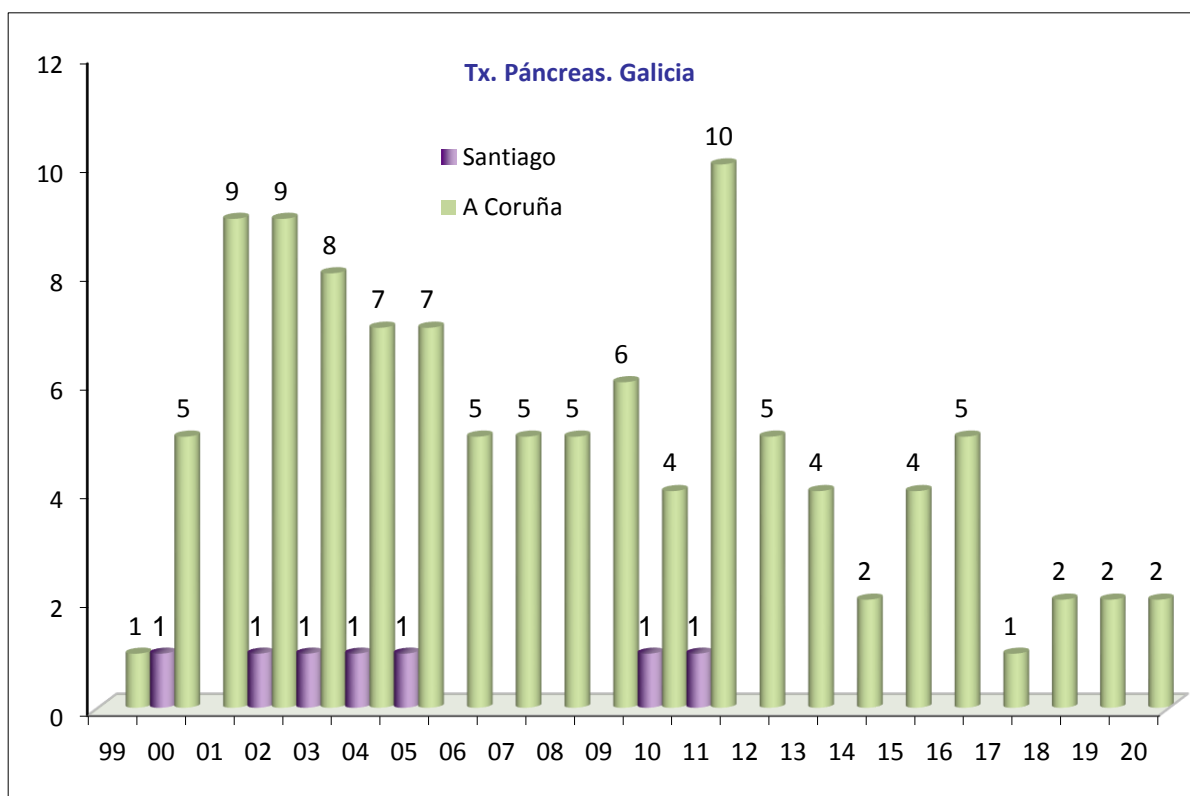
EVOLUCIÓN DE TRASPLANTES DE PÁNCREAS COMBINADOS
CHUAC

Año	Páncreas-Hígado	Páncreas	Pánc-Coraz-Hígado	Páncreas-Riñón	Total Páncreas
99	1				1
00	4			1	5
01	1		1	7	9
02		2		7	9
03	1	1		6	8
04	1	2		4	7
05		2		5	7
06		2		3	5
07				5	5
08		1		4	5
09		1		5	6
10				4	4
11		1		9	10
12		2		3	5
13		1		3	4
14				2	2
15		1		3	4
16		1		4	5
17				1	1
18				2	2
19				2	2
20				2	2
Total	8	17	1	82	108



PROGRAMA TRASPLANTE DE PÁNCREAS. GALICIA

	Santiago	A Coruña	TOTAL	Tasa/Mill.
99		1	1	0,4
00	1	5	6	2,2
01		9	9	3,3
02	1	9	10	3,6
03	1	8	9	3,3
04	1	7	8	2,9
05	1	7	8	2,9
06		5	5	1,8
07		5	5	1,8
08		5	5	1,8
09		6	6	2,1
10	1	4	5	1,8
11	1	10	11	3,9
12		5	5	1,8
13		4	4	1,4
14		2	2	0,7
15		4	4	1,5
16		5	5	1,8
17		1	1	0,4
18		2	2	0,7
19		2	2	0,7
20		2	2	0,7
TOTAL	7	108	115	
%	6,1	93,9		

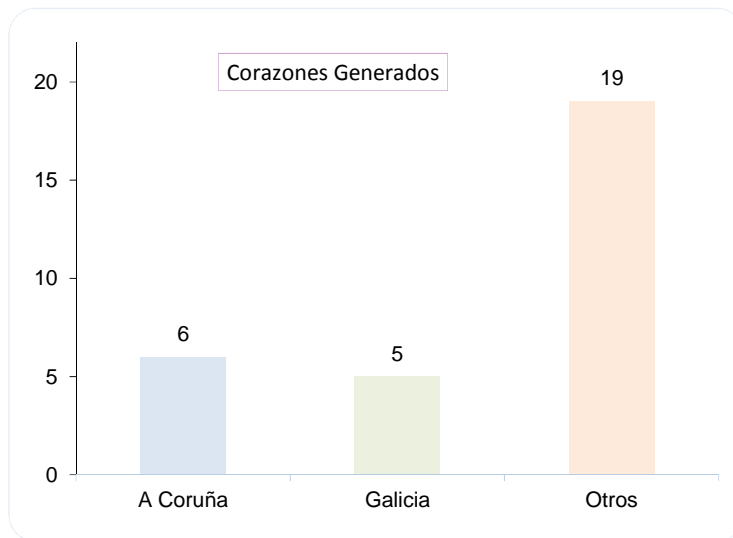


Trasplante Cardíaco



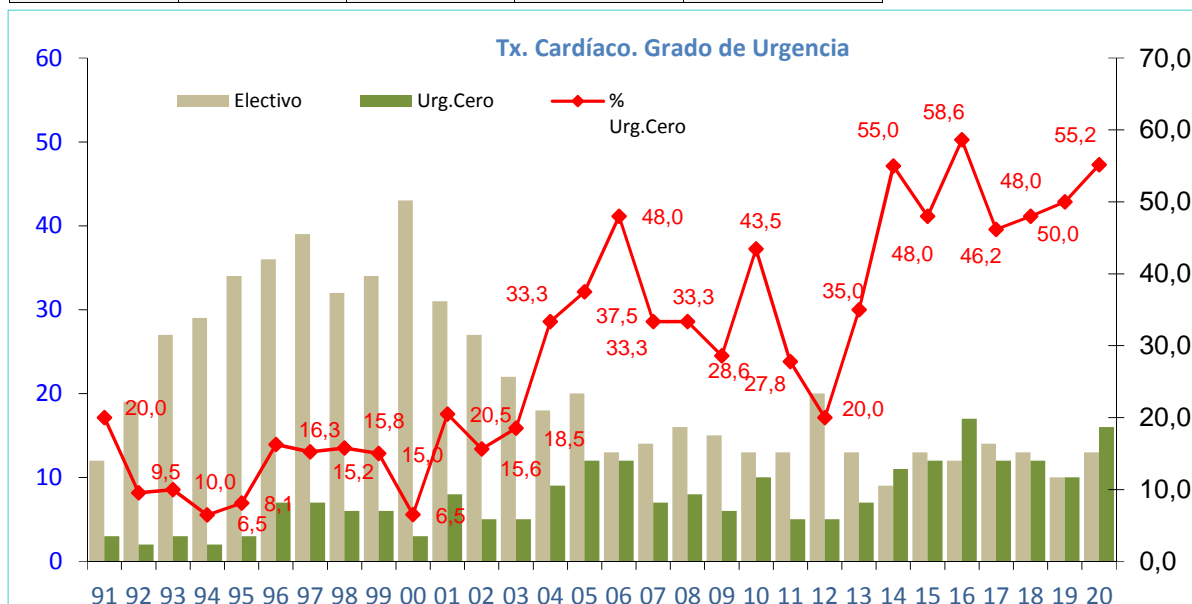
PROGRAMA TRASPLANTE CARDÍACO/2020. CHUAC

	A Coruña	%	Galicia	%	Otros	%	SUMA	%
Generados/ Recibidos	6	20,00	5	16,67	19	63,33	30	
Enviados	1	16,67	0	0,00	0	0,00	1	3,33
Descartados	0	0,00	0	0,00	0	0,00	0	0,00
Trasplantados	5	83,33	5	100,00	19	100,00	29	96,67



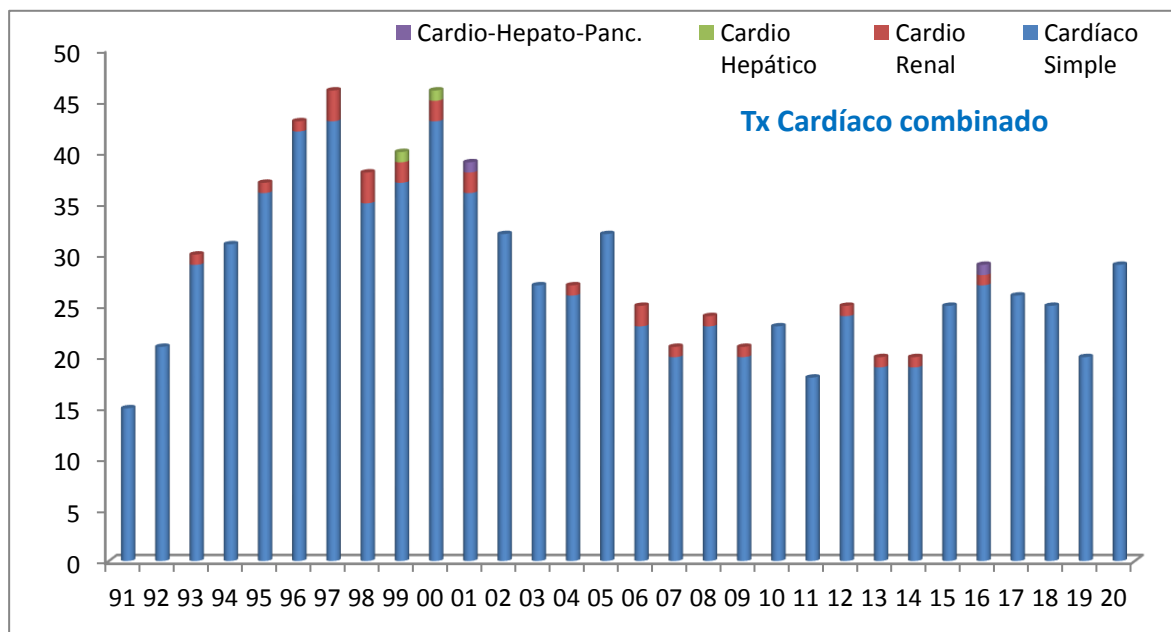
PROGRAMA TRASPLANTE CARDÍACO
Grado de Urgencia

	Electivo	Urg.Cero	Total	% Urg.Cero
91	12	3	15	20,0
92	19	2	21	9,5
93	27	3	30	10,0
94	29	2	31	6,5
95	34	3	37	8,1
96	36	7	43	16,3
97	39	7	46	15,2
98	32	6	38	15,8
99	34	6	40	15,0
00	43	3	46	6,5
01	31	8	39	20,5
02	27	5	32	15,6
03	22	5	27	18,5
04	18	9	27	33,3
05	20	12	32	37,5
06	13	12	25	48,0
07	14	7	21	33,3
08	16	8	24	33,3
09	15	6	21	28,6
10	13	10	23	43,5
11	13	5	18	27,8
12	20	5	25	20,0
13	13	7	20	35,0
14	9	11	20	55,0
15	13	12	25	48,0
16	12	17	29	58,6
17	14	12	26	46,2
18	13	12	25	48,0
19	10	10	20	50,0
20	13	16	29	55,2
TOTAL	624	231	855	27,0



PROGRAMA DE TRASPLANTE CARDÍACO

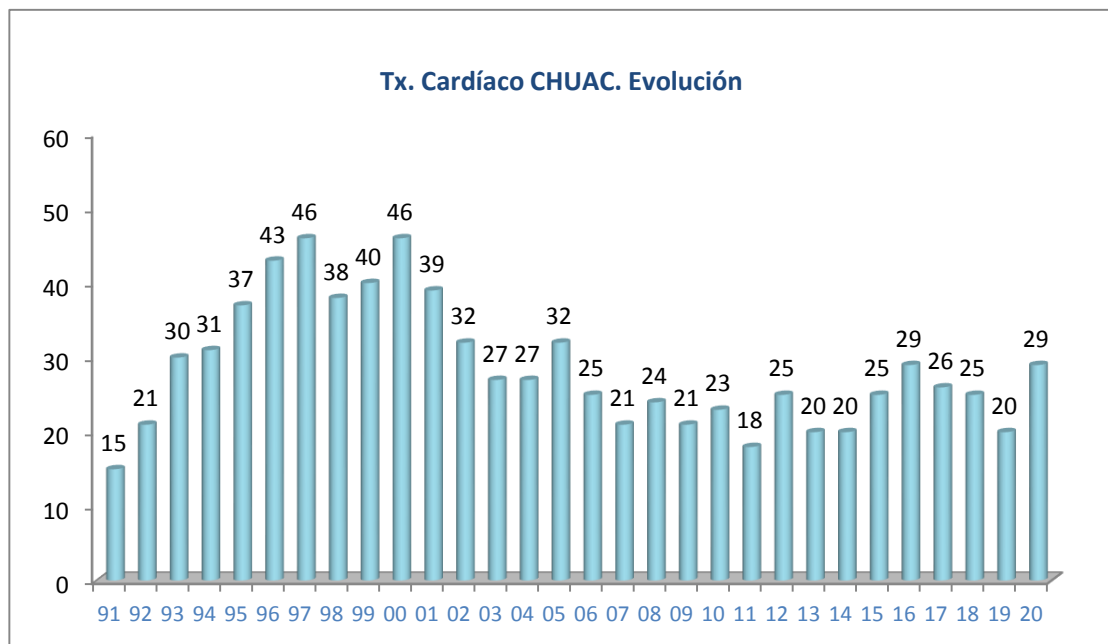
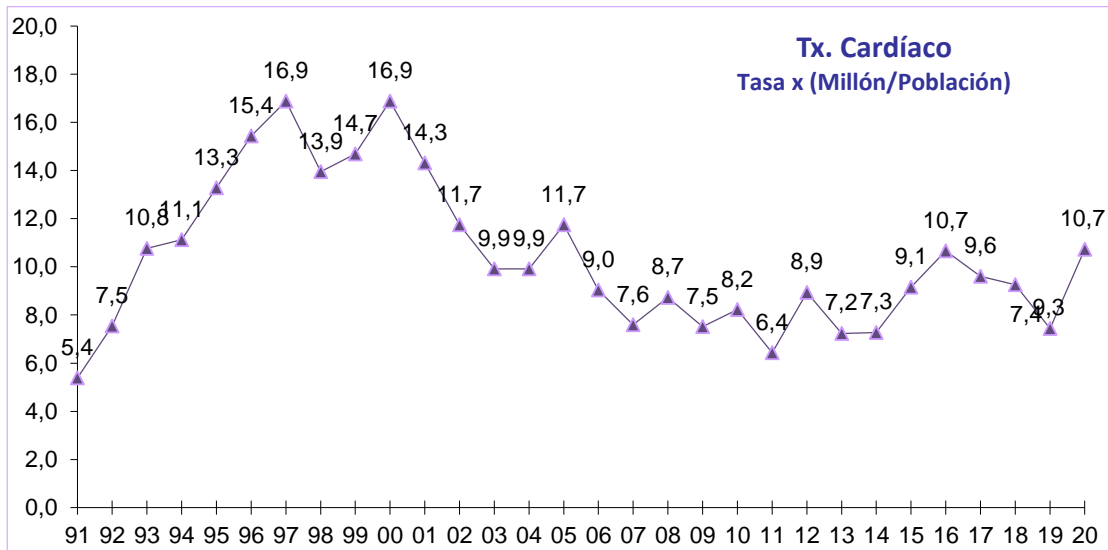
	Cardíaco Simple	Cardio Renal	Cardio Hepático	Cardio-Hepato-Panc.	Total Cardíacos	% Combinados
91	15				15	0,00
92	21				21	0,00
93	29	1			30	3,33
94	31				31	0,00
95	36	1			37	2,70
96	42	1			43	2,33
97	43	3			46	6,52
98	35	3			38	7,89
99	37	2	1		40	7,50
00	43	2	1		46	6,52
01	36	2		1	39	7,69
02	32				32	0,00
03	27				27	0,00
04	26	1			27	3,70
05	32				32	0,00
06	23	2			25	8,00
07	20	1			21	4,76
08	23	1			24	4,17
09	20	1			21	4,76
10	23				23	0,00
11	18				18	0,00
12	24	1			25	4,00
13	19	1			20	5,00
14	19	1			20	5,00
15	25				25	0,00
16	27	1		1	29	6,90
17	26				26	0,00
18	25				25	0,00
19	20				20	0,00
20	29				29	0,00
TOTAL	826	25	2	2	855	2,92




PROGRAMA DE TRASPLANTE CARDÍACO. GALICIA

TRASPLANTE CARDÍACO

AÑO	NÚMERO	TASA Millón/Población
91	15	5,4
92	21	7,5
93	30	10,8
94	31	11,1
95	37	13,3
96	43	15,4
97	46	16,9
98	38	13,9
99	40	14,7
00	46	16,9
01	39	14,3
02	32	11,7
03	27	9,9
04	27	9,9
05	32	11,7
06	25	9,0
07	21	7,6
08	24	8,7
09	21	7,5
10	23	8,2
11	18	6,4
12	25	8,9
13	20	7,2
14	20	7,3
15	25	9,1
16	29	10,7
17	26	9,6
18	25	9,3
19	20	7,4
20	29	10,7
TOTAL	855	

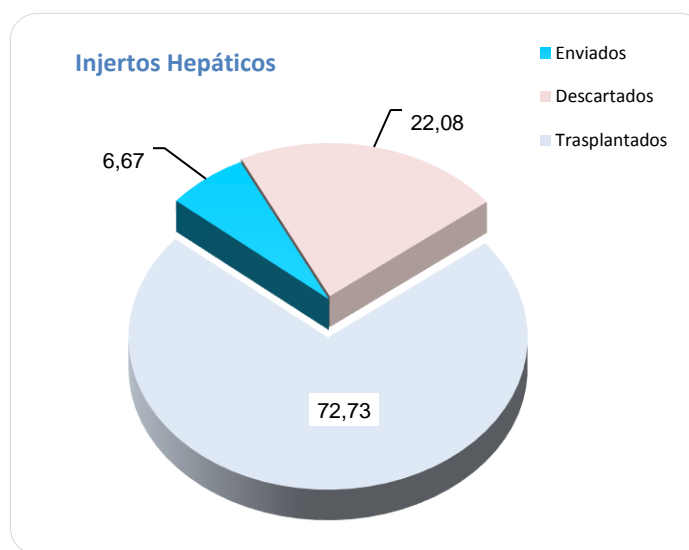
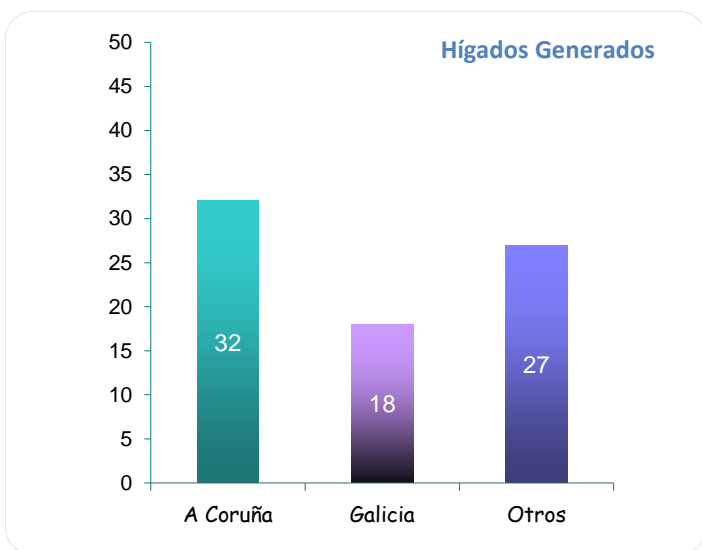


Trasplante Hepático



PROGRAMA TRASPLANTE HEPÁTICO/2020. CHUAC

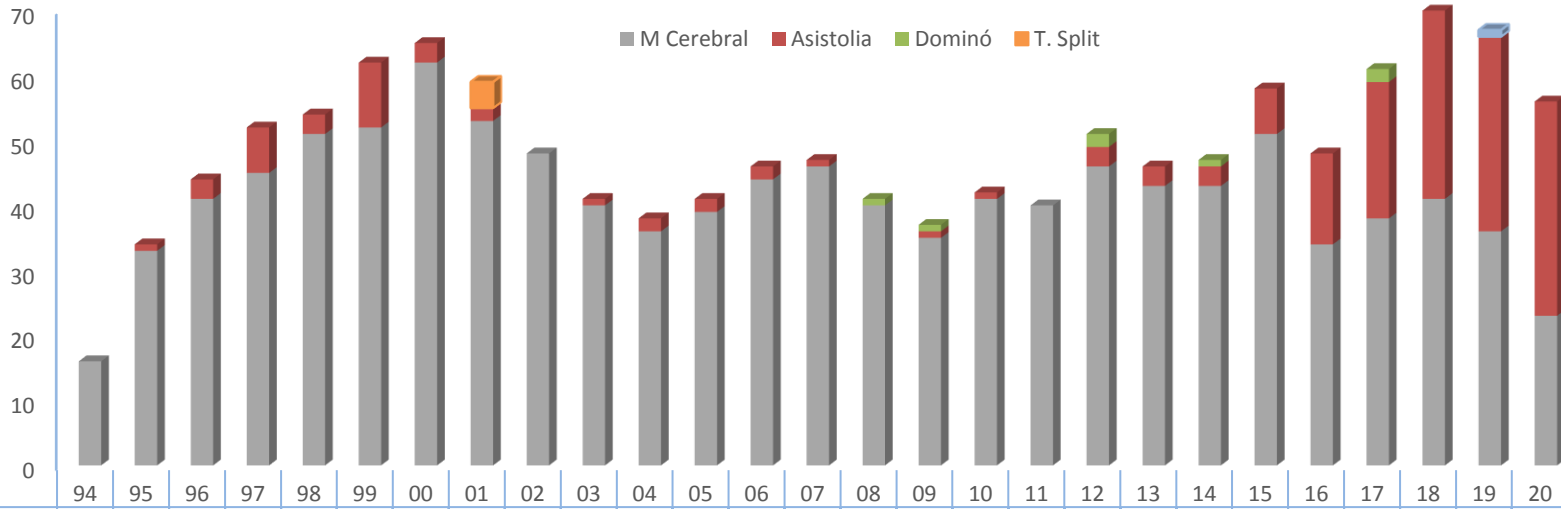
	A Coruña	%	Galicia	%	Otros	%	SUMA	%
Recibidos	32	41,56	18	23,38	27	35,06	77	
Enviados	3	9,38	1	5,56		0,00	4	6,67
Descartados	9	28,13	4	22,22	4	14,81	17	22,08
Trasplantados	20	62,50	13	72,22	23	85,19	56	72,73



Tx. Hepático. Procedencia injertos

	94	95	96	97	98	99	00	01	02	03	04	05	06	07	08	09	10	11	12	13	14	15	16	17	18	19	20
M Cerebral	16	33	41	45	51	52	62	53	48	40	36	39	44	46	40	35	41	40	46	43	43	51	34	38	41	36	23
Asistolia		1	3	7	3	10	3	2		1	2	2	2	1		1	1		3	3	3	7	14	21	29	30	33
Dominó															1	1			2		1			2			
T. Split								4																		1	

Tx. Hepático. Procedencia de injertos

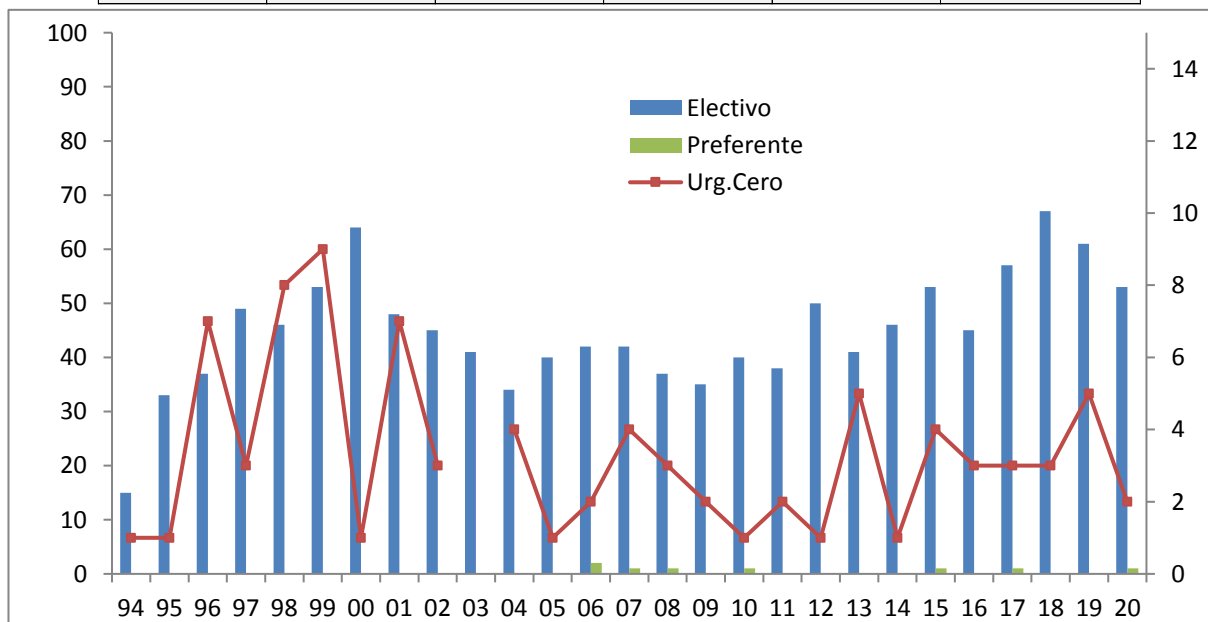


T. Split								4																		1	
Dominó														1	1			2		1			2				
Asistolia		1	3	7	3	10	3	2		1	2	2	2	1		1	1		3	3	3	7	14	21	29	30	33
M Cerebral	16	33	41	45	51	52	62	53	48	40	36	39	44	46	40	35	41	40	46	43	43	51	34	38	41	36	23

PROGRAMA TRASPLANTE HEPÁTICO

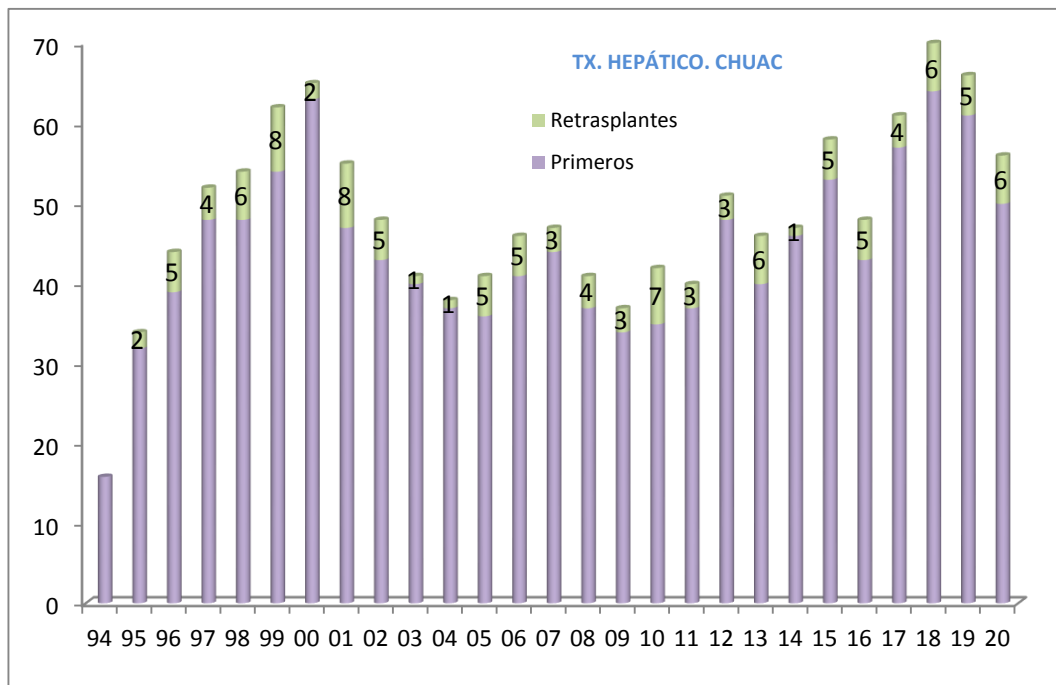
Grado de Urgencia

	Electivo	Urg.Cero	Preferente	Total	% Urg.Cero
94	15	1		16	6,3
95	33	1		34	2,9
96	37	7		44	15,9
97	49	3		52	5,8
98	46	8		54	14,8
99	53	9		62	14,5
00	64	1		65	1,5
01	48	7		55	12,7
02	45	3		48	6,3
03	41			41	0,0
04	34	4		38	10,5
05	40	1		41	2,4
06	42	2	2	46	4,3
07	42	4	1	47	8,5
08	37	3	1	41	7,3
09	35	2	0	37	5,4
10	40	1	1	42	2,4
11	38	2		40	5,0
12	50	1		51	2,0
13	41	5		46	10,9
14	46	1		47	2,1
15	53	4	1	58	6,9
16	45	3		48	6,3
17	57	3	1	61	4,9
18	67	3		70	4,3
19	61	5		66	7,6
20	53	2	1	56	3,6
TOTAL	1212	86	8	1306	6,6



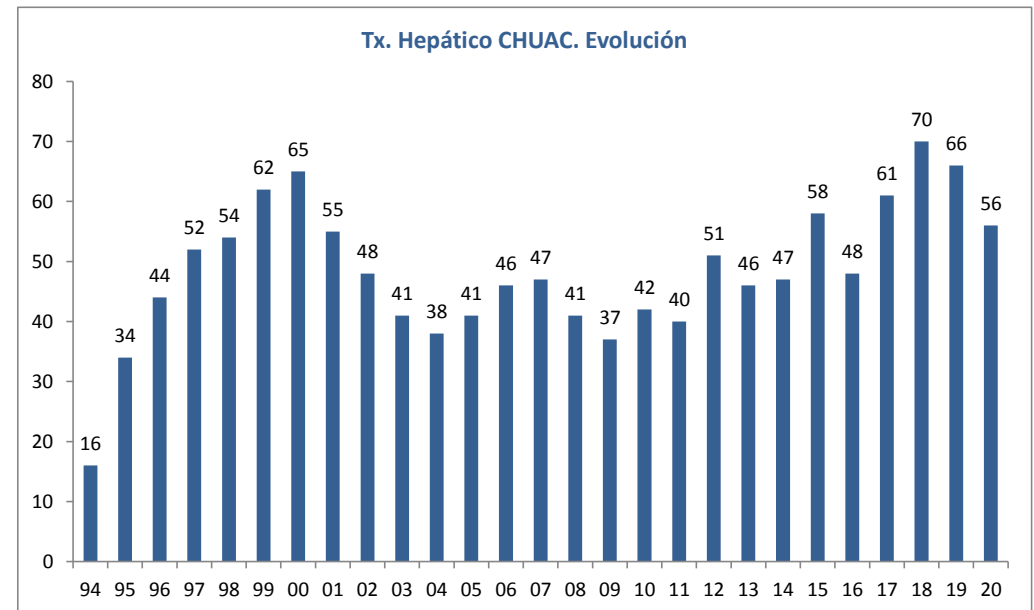
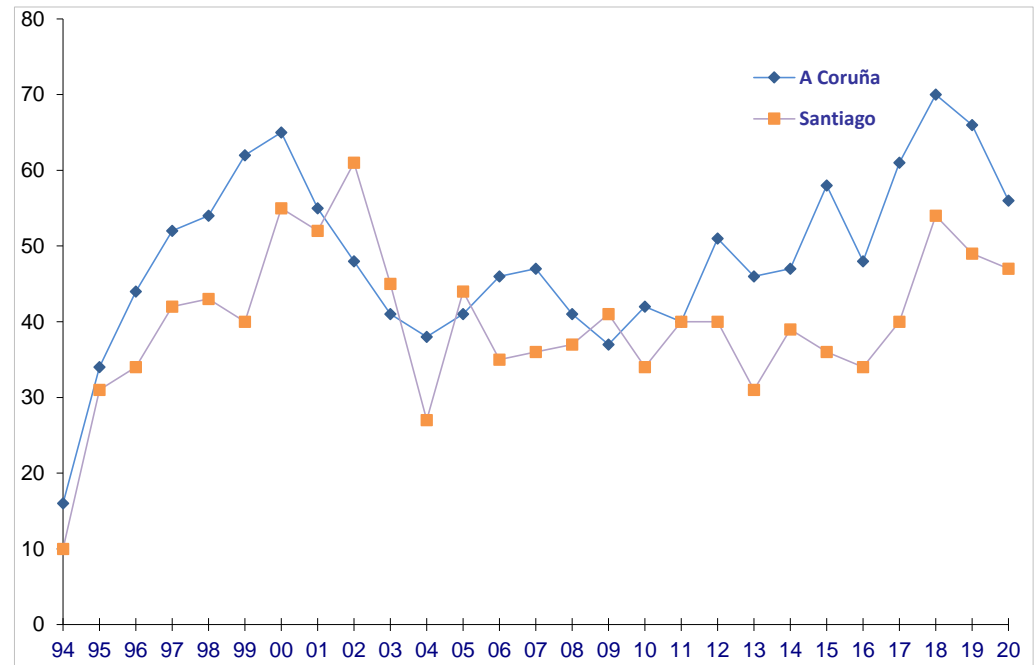
Programa Trasplante Hepático
Retrasplantes

	Primeros	Retrasplantes	Total	% Retrasplantes
94	16		16	
95	32	2	34	5,88
96	39	5	44	11,36
97	48	4	52	7,69
98	48	6	54	11,11
99	54	8	62	12,90
00	63	2	65	3,08
01	47	8	55	14,55
02	43	5	48	10,42
03	40	1	41	2,44
04	37	1	38	2,63
05	36	5	41	12,20
06	41	5	46	10,87
07	44	3	47	6,38
08	37	4	41	9,76
09	34	3	37	8,11
10	35	7	42	16,67
11	37	3	40	7,50
12	48	3	51	5,88
13	40	6	46	13,04
14	46	1	47	2,13
15	53	5	58	8,62
16	43	5	48	10,42
17	57	4	61	6,56
18	64	6	70	8,57
19	61	5	66	7,58
20	50	6	56	10,71
TOTAL	1193	113	1306	8,65



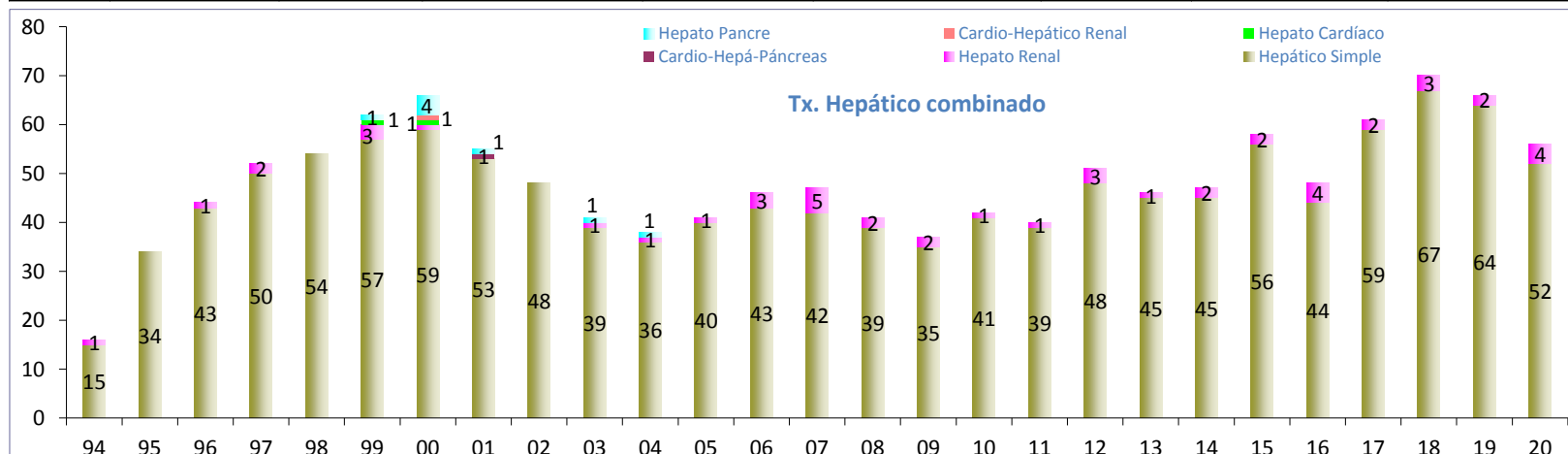
PROGRAMA DE TRASPLANTE HEPÁTICO. GALICIA

TRASPLANTE HEPÁTICO			TASA x (Millón/Población)	
	A Coruña	Santiago	TOTAL	TOTAL
94	16	10	26	9,3
95	34	31	65	23,3
96	44	34	78	28,0
97	52	42	94	34,5
98	54	43	97	35,6
99	62	40	102	37,4
00	65	55	120	44,0
01	55	52	107	39,3
02	48	61	109	40,0
03	41	45	86	31,6
04	38	27	65	23,9
05	41	44	85	31,2
06	46	35	81	29,3
07	47	36	83	30,0
08	41	37	78	28,2
09	37	41	78	28,2
10	42	34	76	27,5
11	40	40	80	28,9
12	51	40	91	32,9
13	46	31	77	27,8
14	47	39	86	31,3
15	58	36	94	34,4
16	48	34	82	30,2
17	61	40	101	37,3
18	70	54	124	45,9
19	66	49	115	42,8
20	56	47	103	38,1
TOTAL	1306	1077	2383	
%	55	45		




PROGRAMA DE TRASPLANTE HEPÁTICO COMBINADO. CHUAC

	Hepático Simple	Hepato Renal	Cardio-Hepá-Páncreas	Hepato Cardíaco	Cardio-Hepático Renal	Hepato Pancre	Total Hepáticos	%Combinados
94	15	1					16	6,25
95	34						34	0,00
96	43	1					44	2,27
97	50	2					52	3,85
98	54						54	0,00
99	57	3		1		1	62	8,06
00	59	1		1	1	4	65	10,77
01	53		1			1	55	3,64
02	48						48	0,00
03	39	1				1	41	4,88
04	36	1				1	38	5,26
05	40	1					41	2,44
06	43	3					46	6,52
07	42	5					47	10,64
08	39	2					41	4,88
09	35	2					37	5,41
10	41	1					42	2,38
11	39	1					40	2,50
12	48	3					51	5,88
13	45	1					46	2,17
14	45	2					47	4,26
15	56	2					58	3,45
16	44	4					48	8,33
17	59	2					61	3,28
18	67	3					70	4,29
19	64	2					66	3,03
20	52	4					56	7,14
TOTAL	1247	48	1	2	1	8	1306	4,59

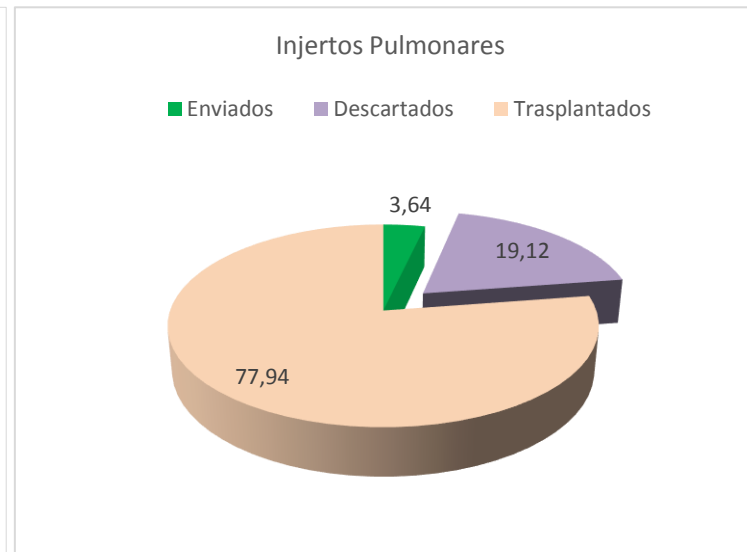
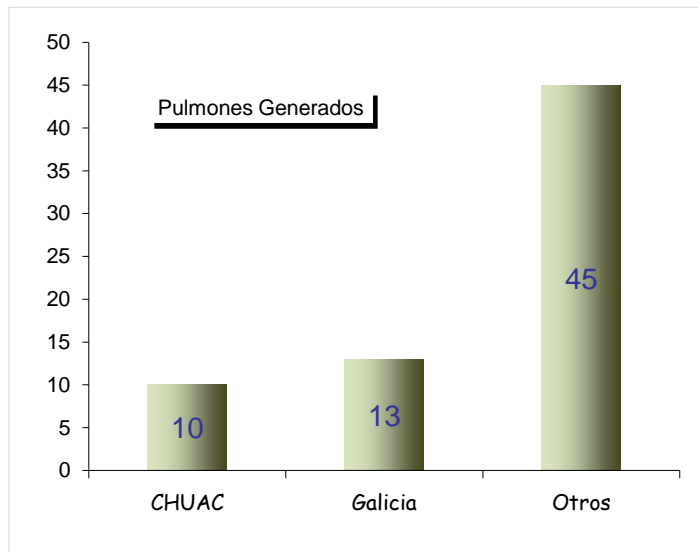


Trasplante Pulmonar



PROGRAMA TRASPLANTE PULMONAR. CHUAC/2020

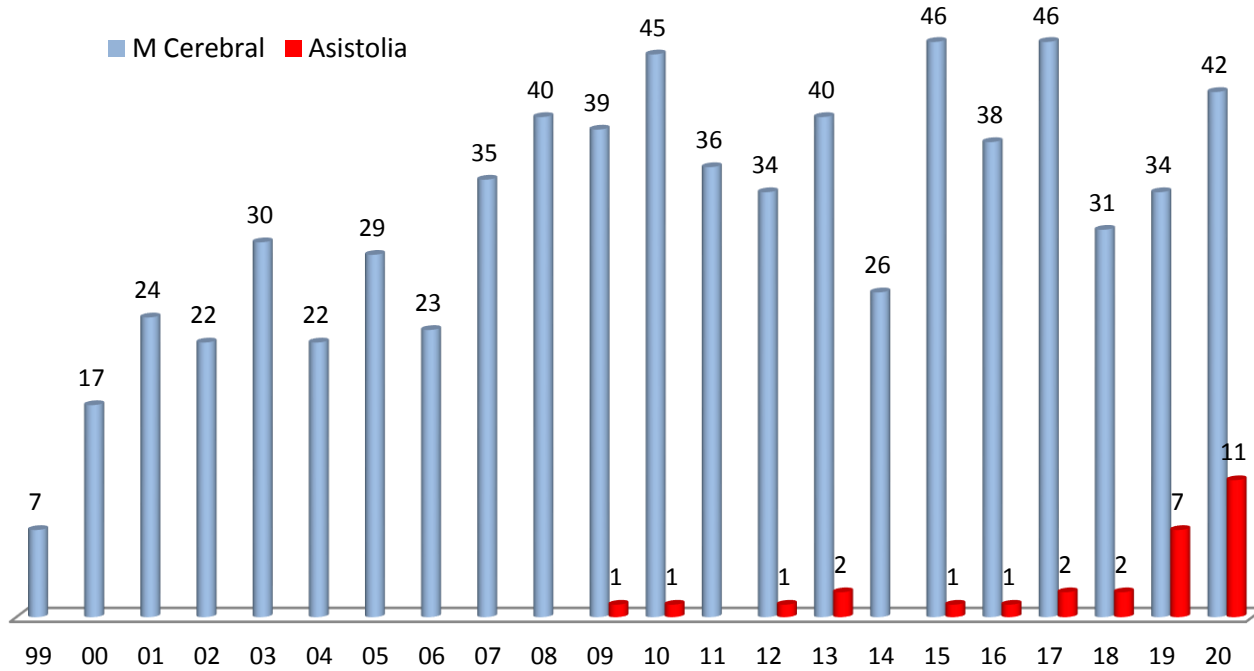
	CHUAC	%	Galicia	%	Otros	%	SUMA	%
Generados/ Recibidos	10	14,71	13	19,12	45	66,18	68	
Enviados	2	20,00	0	0,00		0,00	2	3,64
Descartados	1	10,00	3	23,08	9	20,00	13	19,12
Trasplantados	7	70,00	10	76,92	36	80,00	53	77,94



Tx. Pulmón. CHUAC
 Procedencia injertos

	99	00	01	02	03	04	05	06	07	08	09	10	11	12	13	14	15	16	17	18	19	20
M Cerebral	7	17	24	22	30	22	29	23	35	40	39	45	36	34	40	26	46	38	46	31	34	42
Asistolia											1	1		1	2		1	1	2	2	7	11

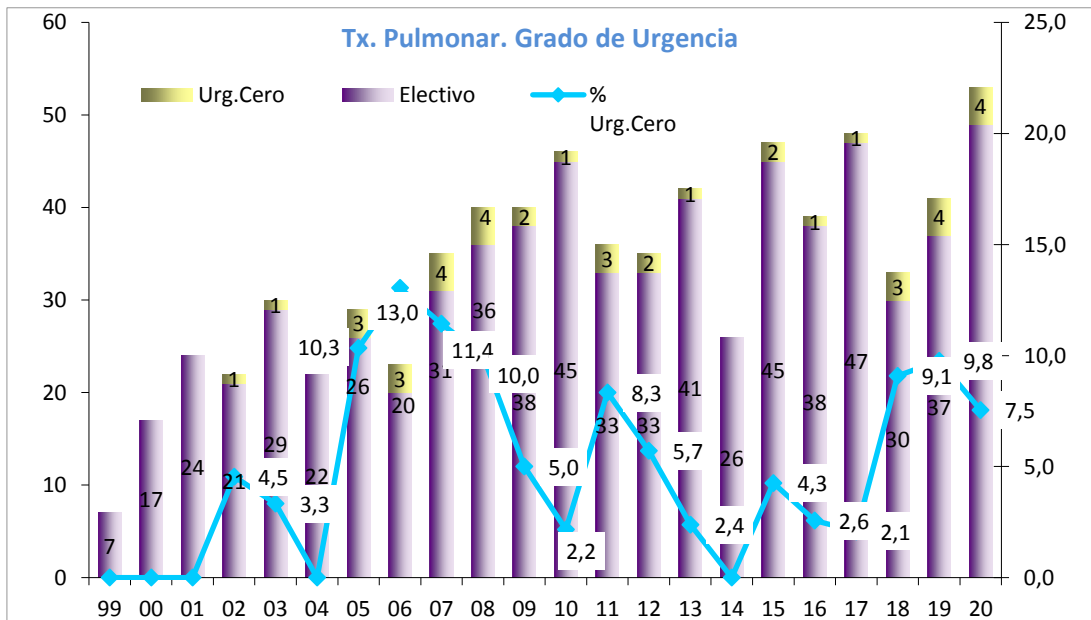
Tx Pulmón. Procedencia injertos



PROGRAMA TRASPLANTE PULMONAR. CHUAC

Grado de Urgencia

Años	Electivo	Urg.Cero	Total	% Urg.Cero
99	7		7	0,0
00	17		17	0,0
01	24		24	0,0
02	21	1	22	4,5
03	29	1	30	3,3
04	22		22	0,0
05	26	3	29	10,3
06	20	3	23	13,0
07	31	4	35	11,4
08	36	4	40	10,0
09	38	2	40	5,0
10	45	1	46	2,2
11	33	3	36	8,3
12	33	2	35	5,7
13	41	1	42	2,4
14	26		26	0,0
15	45	2	47	4,3
16	38	1	39	2,6
17	47	1	48	2,1
18	30	3	33	9,1
19	37	4	41	9,8
20	49	4	53	7,5
TOTAL	695	40	735	5,4



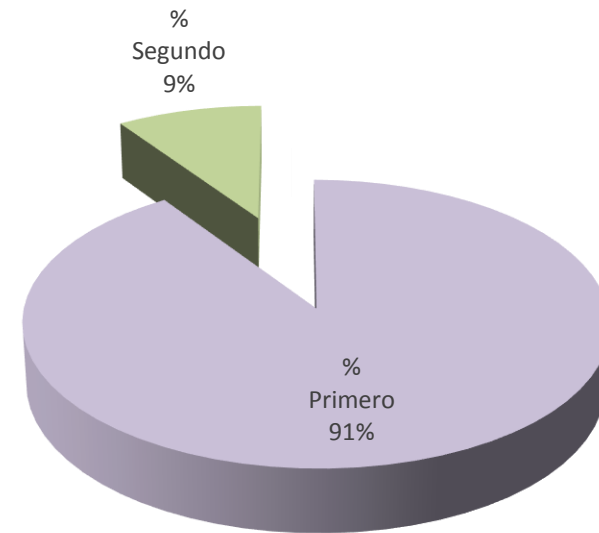
TRASPLANTE PULMONAR
FRECUENCIA DE RETRASPLANTES

TRASPLANTES

AÑO	Primero	% Primero	Segundo	% Segundo	Tercero	% Tercero	SUMA
99	7	100,00		0,00		0,00	7
00	17	100,00		0,00		0,00	17
01	24	100,00		0,00		0,00	24
02	22	100,00		0,00		0,00	22
03	29	96,67	1	3,33		0,00	30
04	22	100,00		0,00		0,00	22
05	28	96,55	1	3,45		0,00	29
06	23	100,00		0,00		0,00	23
07	33	94,29	2	5,71		0,00	35
08	40	100,00		0,00		0,00	40
09	39	97,50	1	2,50		0,00	40
10	45	97,83	1	2,17		0,00	46
11	36	100,00		0,00		0,00	36
12	33	94,29	2	5,71		0,00	35
13	42	100,00		0,00		0,00	42
14	26	100,00		0,00		0,00	26
15	46	97,87	1	2,13		0,00	47
16	38	97,44	1	2,56		0,00	39
17	48	100,00		0,00		0,00	48
18	30	90,91	3	9,09		0,00	33
19	40	97,56	1	2,44		0,00	41
20	48	90,57	5	9,43		0,00	53

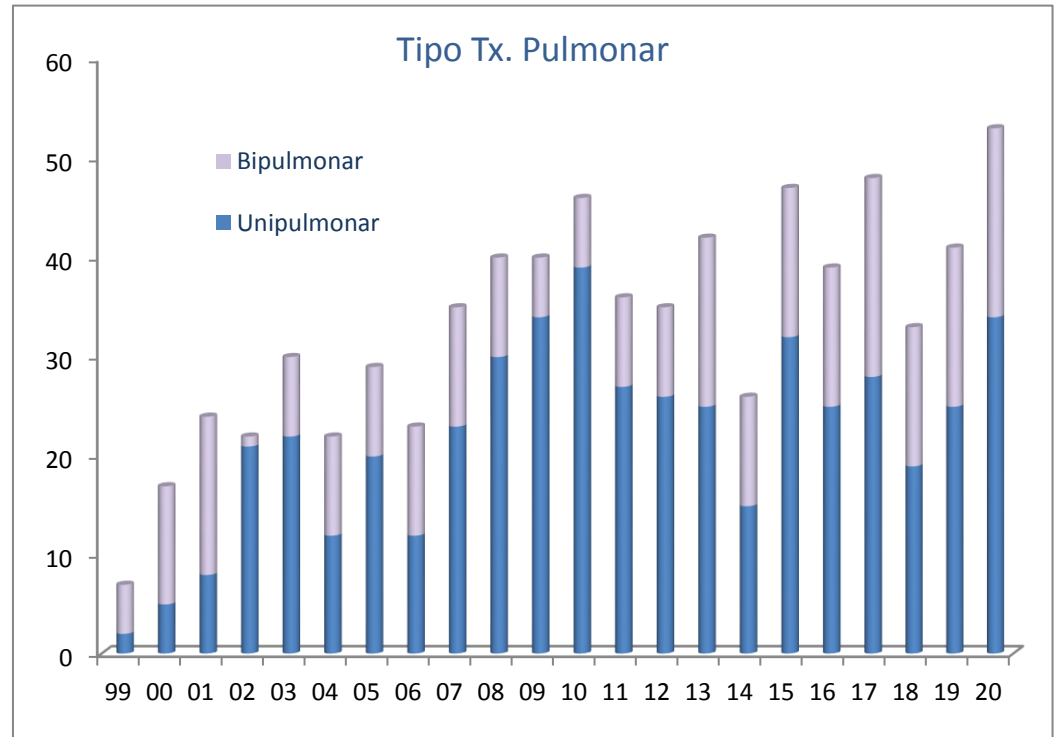
TOTAL	716	97,41	19	2,59	0	0,00	735
--------------	------------	--------------	-----------	-------------	----------	-------------	------------

Tx Pulmonar. Frecuencia de Retrasplantes



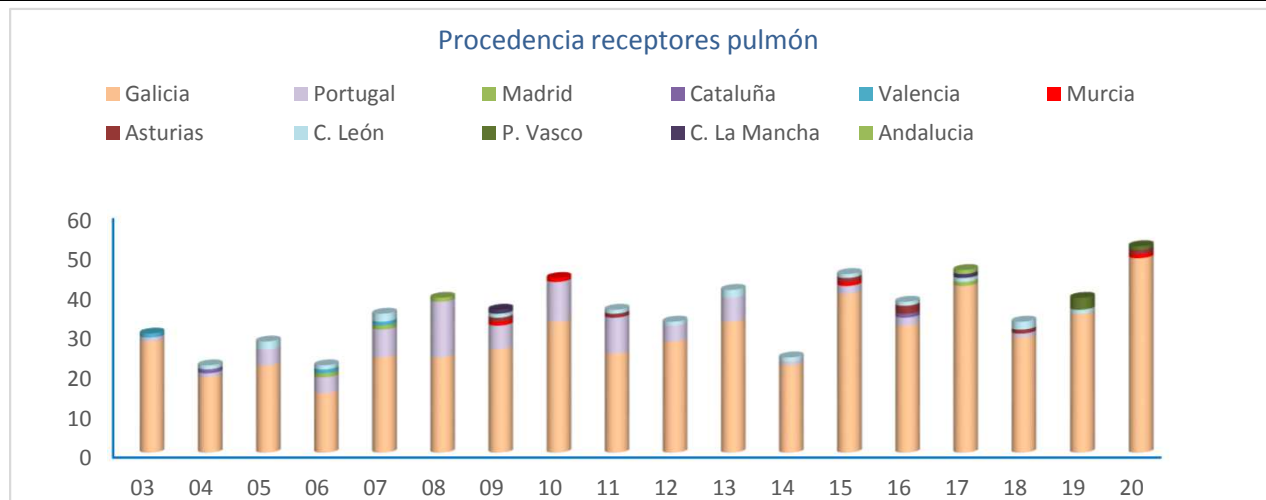
PROGRAMA TRASPLANTE PULMONAR. CHUAC
 Tipo Trasplante

	Unipulmonar	Bipulmonar	Total	% Bipulmonar
99	2	5	7	71,4
00	5	12	17	70,6
01	8	16	24	66,7
02	21	1	22	4,5
03	22	8	30	26,7
04	12	10	22	45,5
05	20	9	29	31,0
06	12	11	23	47,8
07	23	12	35	34,3
08	30	10	40	25,0
09	34	6	40	15,0
10	39	7	46	15,2
11	27	9	36	25,0
12	26	9	35	25,7
13	25	17	42	40,5
14	15	11	26	42,3
15	32	15	47	31,9
16	25	14	39	35,9
17	28	20	48	41,7
18	19	14	33	42,4
19	25	16	41	39,0
20	34	19	53	35,8
TOTAL	484	251	735	34,1



Programa Trasplante Pulmonar
 Procedencia Receptores

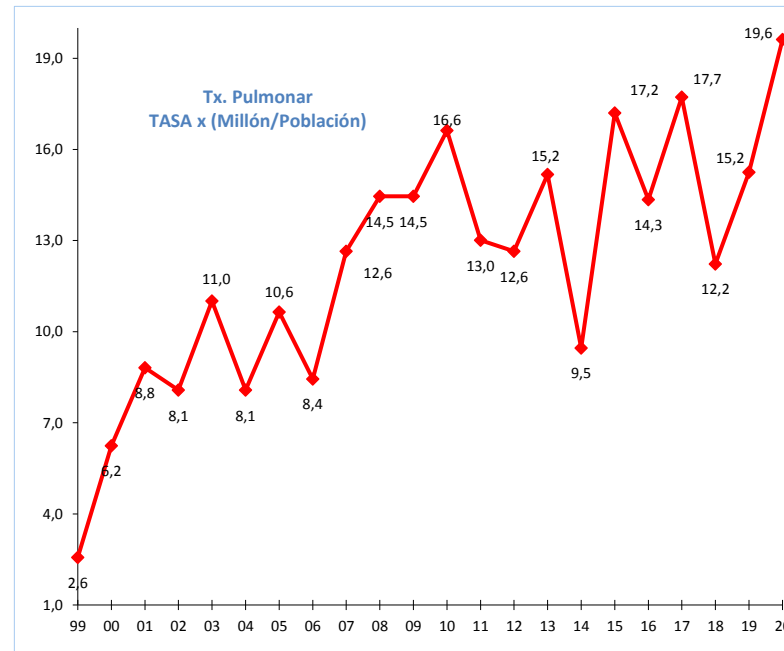
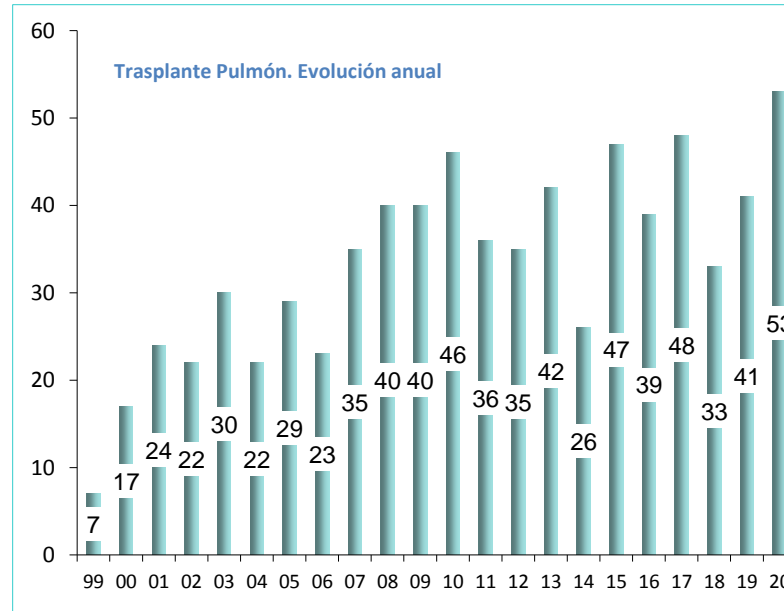
	Galicia	Portugal	Madrid	Cataluña	Valencia	Murcia	Asturias	C. León	P. Vasco	C. La Mancha	Andalucia	Canarias	Total	% Portugal
03	28	1			1								30	3,3
04	19	1		1				1					22	4,5
05	22	4						2				1	29	13,8
06	15	4	1		1			1				1	23	17,4
07	24	7	1		1			2					35	20,0
08	24	14	1									1	40	35,0
09	26	6				1	1	1		1		4	40	15,0
10	33	10				1						2	46	21,7
11	25	9					1	1					36	25,0
12	28	4						1				2	35	11,4
13	33	6						2				1	42	14,3
14	22	1						1				2	26	3,8
15	40	2				1	1	1				2	47	4,3
16	32	2		1			2	1				1	39	5,1
17	42		1					1		1	1	2	48	0,0
18	29	1					1	2					33	3,0
19	35							1	3			2	41	0,0
20	49					1	1		1			1	53	0,0
TOTAL	526	72	4	2	3	4	7	18	4	2	1	22	665	10,83



PROGRAMA DE TRASPLANTE PULMONAR. CHUAC

TRASPLANTE PULMONAR

AÑOS	NÚMERO	TASA Millón/Población
99	7	2,6
00	17	6,2
01	24	8,8
02	22	8,1
03	30	11,0
04	22	8,1
05	29	10,6
06	23	8,4
07	35	12,6
08	40	14,5
09	40	14,5
10	46	16,6
11	36	13,0
12	35	12,6
13	42	15,2
14	26	9,5
15	47	17,2
16	39	14,3
17	48	17,7
18	33	12,2
19	41	15,2
20	53	19,6
TOTAL	735	



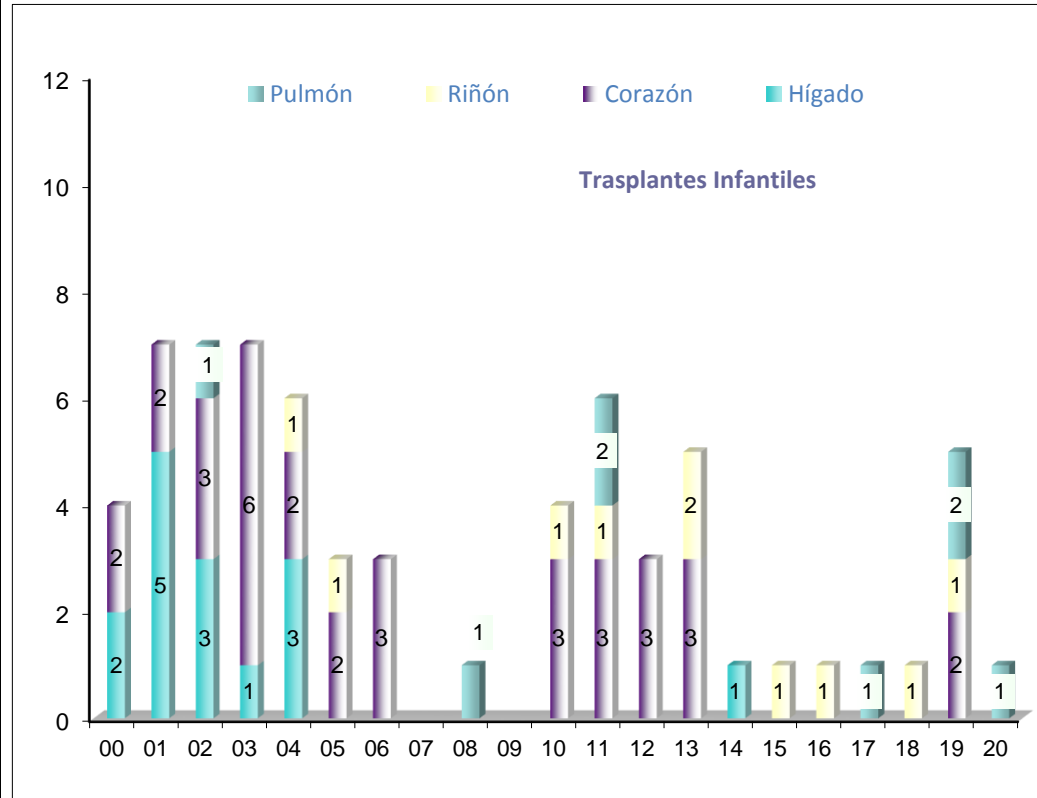
Trasplantes Infantiles



PROGRAMA TRASPLANTE INFANTIL

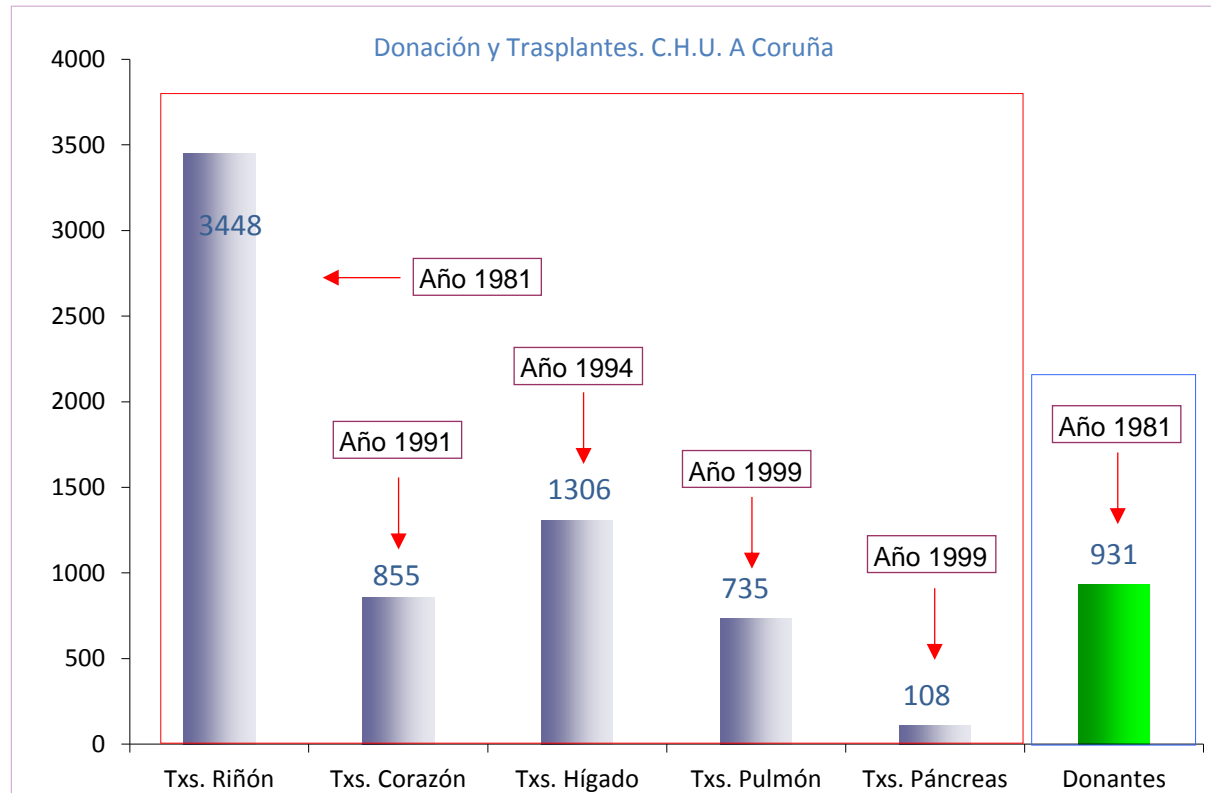
Trasplantes Infantiles

	Hígado	Corazón	Riñón	Pulmón	Total
00	2	2			4
01	5	2			7
02	3	3		1	7
03	1	6			7
04	3	2	1		6
05		2	1		3
06		3			3
07					0
08				1	1
09					0
10		3	1		4
11		3	1	2	6
12		3			3
13		3	2		5
14	1				1
15			1		1
16			1		1
17				1	1
18			1		1
19		2	1	2	5
20				1	1
TOTAL	15	34	10	8	67



Nº Donaciones y Trasplantes CHUAC
Inicio Programas

Txs. Riñón	Txs. Corazón	Txs. Hígado	Txs. Pulmón	Txs. Páncreas	Donantes
3448	855	1306	735	108	931

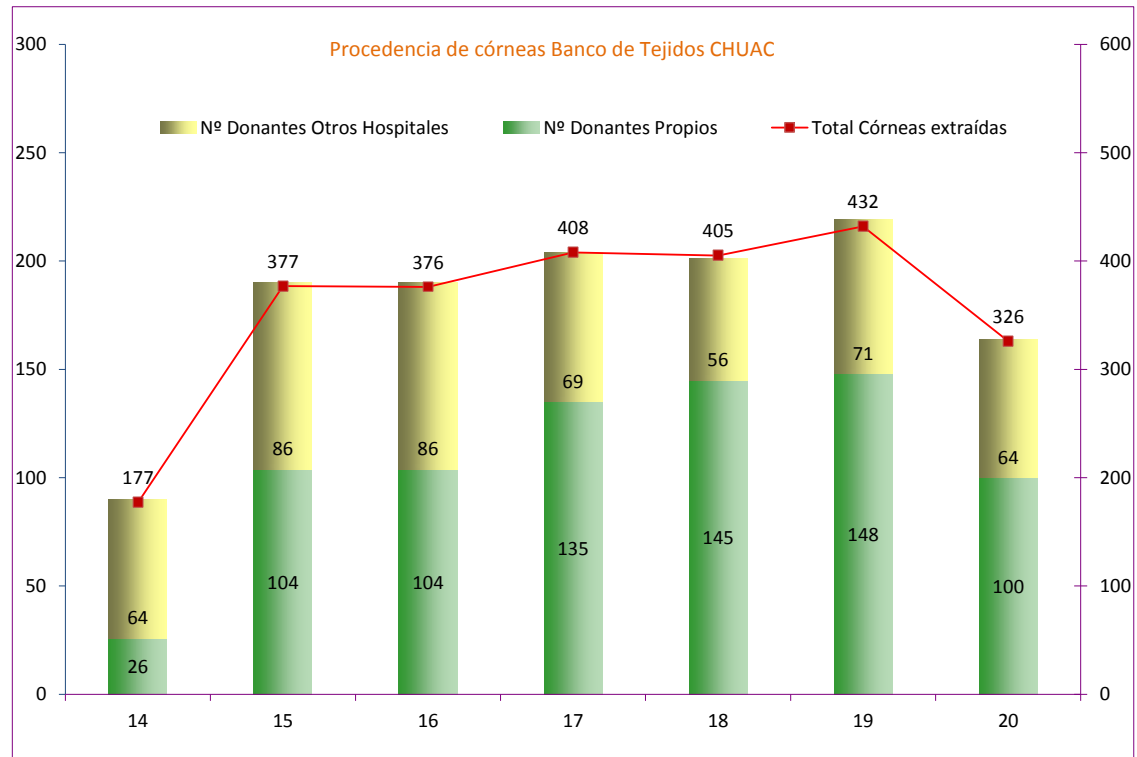


Programas de Tejidos



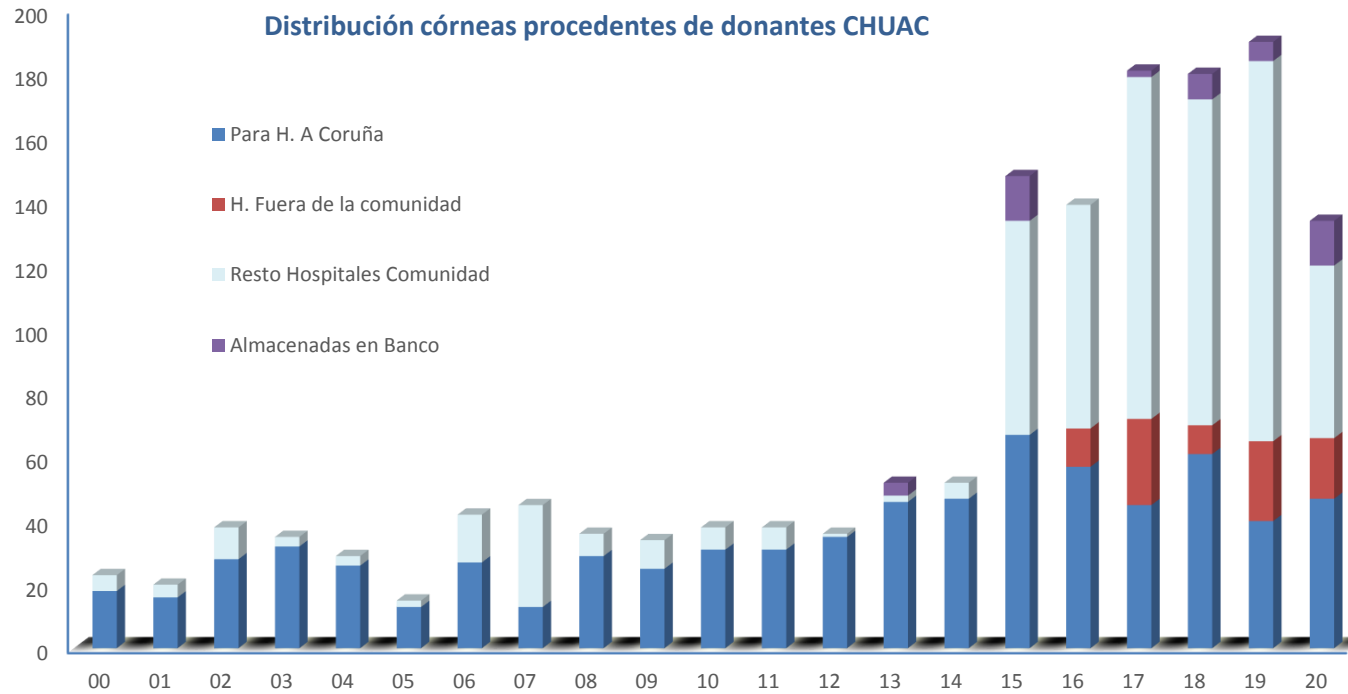
DONANTES DE CÓRNEAS BANCO DE TEJIDOS
TOTAL CÓRNEAS EXTRAÍDAS

	14	15	16	17	18	19	20
Nº Donantes Propios	26	104	104	135	145	148	100
Córneas extraídas CHUAC	52	203	209	271	292	294	200
Nº Donantes Otros Hospitales	64	86	86	69	56	71	64
Córneas extraídas Otros Hospitales	125	174	167	137	113	138	126
Total Córneas extraídas	177	377	376	408	405	432	326



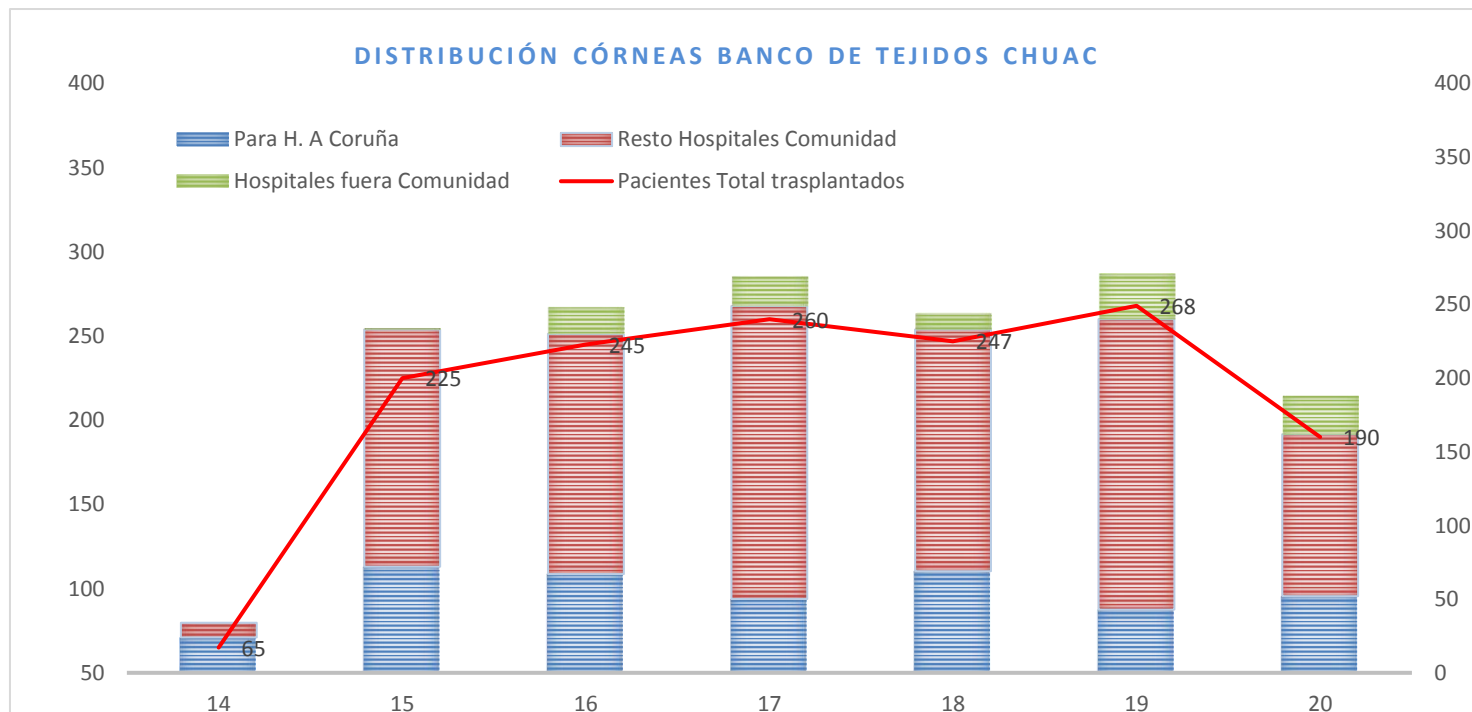
DISTRIBUCIÓN CÓRNEAS

	00	01	02	03	04	05	06	07	08	09	10	11	12	13	14	15	16	17	18	19	20
Para H. A Coruña	18	16	28	32	26	13	27	13	29	25	31	31	35	46	47	67	57	45	61	40	47
H. Fuera de la comunidad																	12	27	9	25	19
Resto Hospitales Comunidad	5	4	10	3	3	2	15	32	7	9	7	7	1	2	5	67	70	107	102	119	54
Almacenadas en Banco														4		14		2	8	6	14
Total Corneas distribuidas	23	20	38	35	29	15	42	45	36	34	38	38	36	48	52	148	139	179	172	184	120



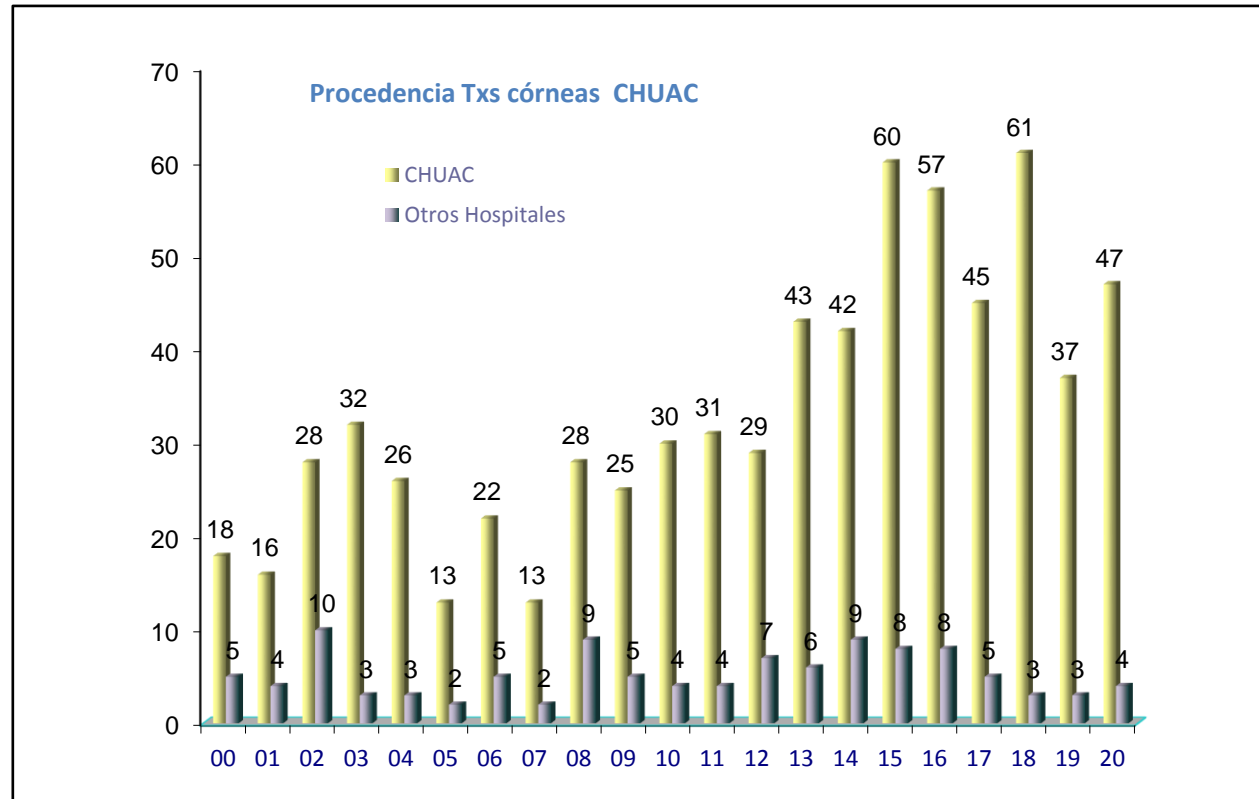
DISTRIBUCIÓN CÓRNEAS BANCO DE TEJIDOS CHUAC

	14	15	16	17	18	19	20
Para H. A Coruña	24	72	67	50	69	43	52
Resto Hospitales Comunidad	10	161	163	199	164	197	110
Hospitales fuera Comunidad		1	18	20	11	31	26
Total Córneas distribuídas	34	234	248	269	244	271	188
Pacientes Tx H. A Coruña	54	68	66	50	69	43	51
Pacientes Tx. Otros Hospitales	11	157	179	210	178	225	139
Pacientes Total trasplantados	65	225	245	260	247	268	190



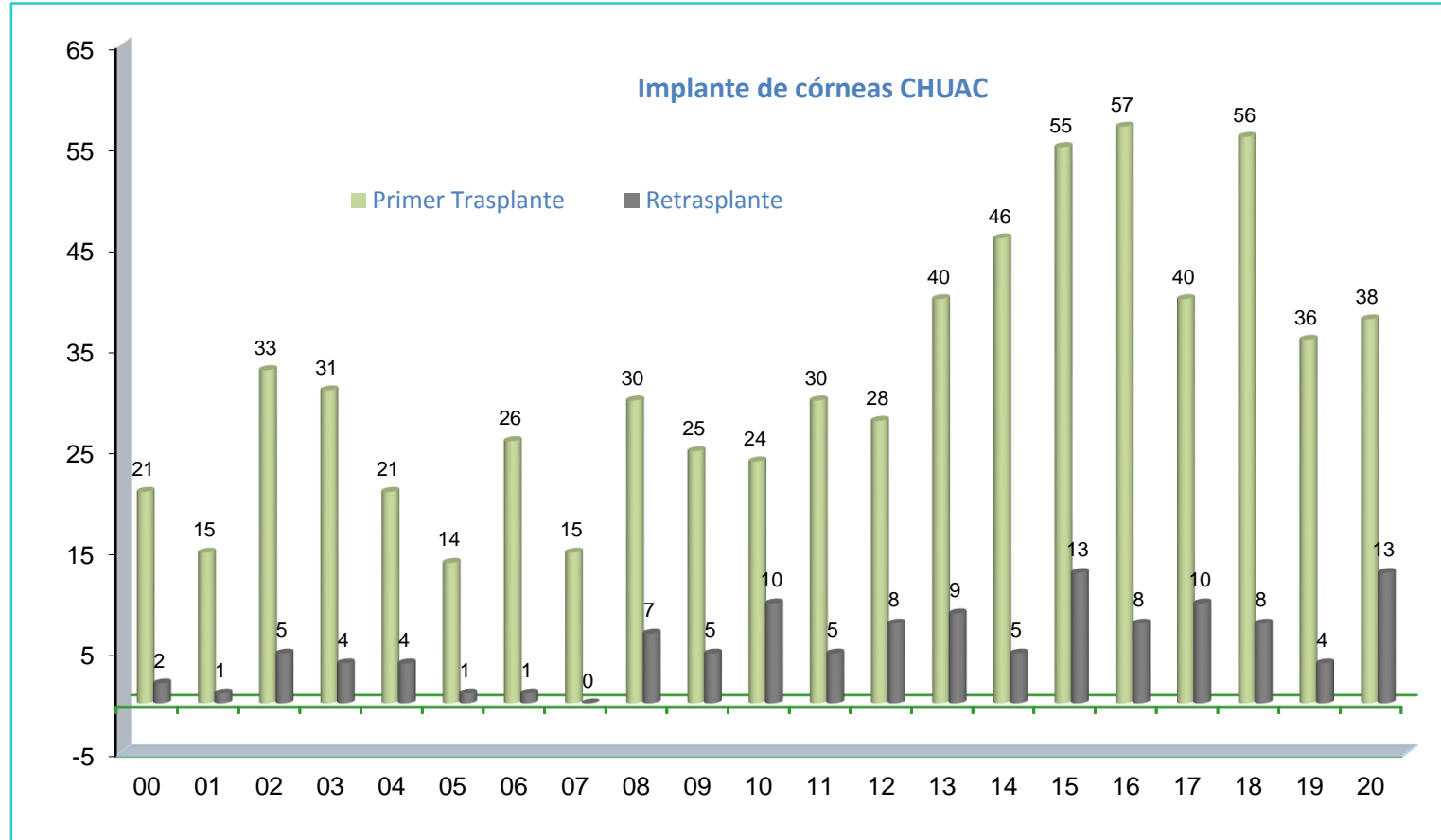
TRASPLANTE DE CÓRNEAS. PROCEDENCIA

Hospital Procedencia	00	01	02	03	04	05	06	07	08	09	10	11	12	13	14	15	16	17	18	19	20
CHUAC	18	16	28	32	26	13	22	13	28	25	30	31	29	43	42	60	57	45	61	37	47
Otros Hospitales	5	4	10	3	3	2	5	2	9	5	4	4	7	6	9	8	8	5	3	3	4



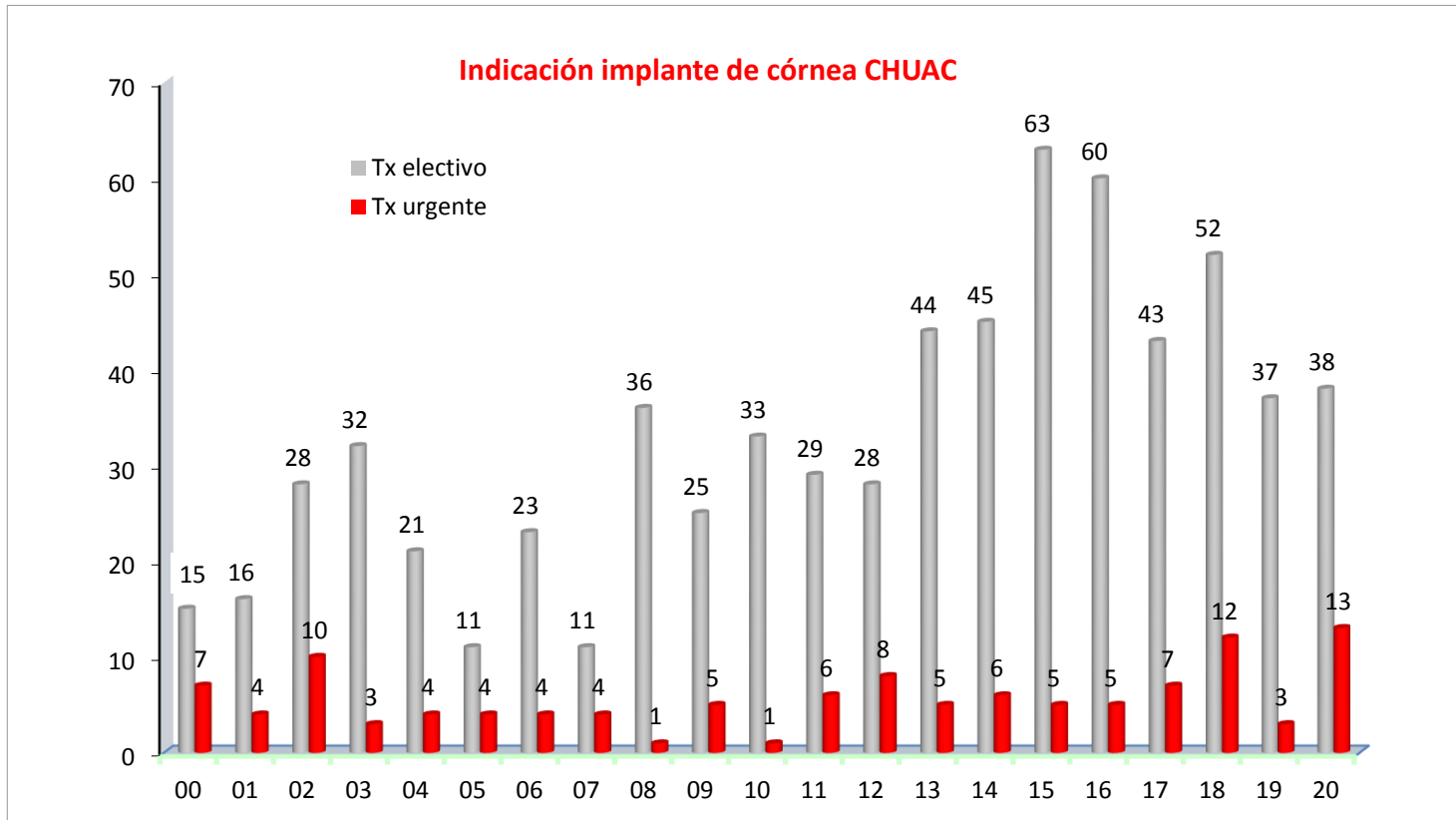
TRASPLANTE DE CÓRNEAS

	00	01	02	03	04	05	06	07	08	09	10	11	12	13	14	15	16	17	18	19	20
Primer Trasplante	21	15	33	31	21	14	26	15	30	25	24	30	28	40	46	55	57	40	56	36	38
Retrasplante	2	1	5	4	4	1	1	0	7	5	10	5	8	9	5	13	8	10	8	4	13



TRASPLANTE DE CÓRNEAS. CHUAC

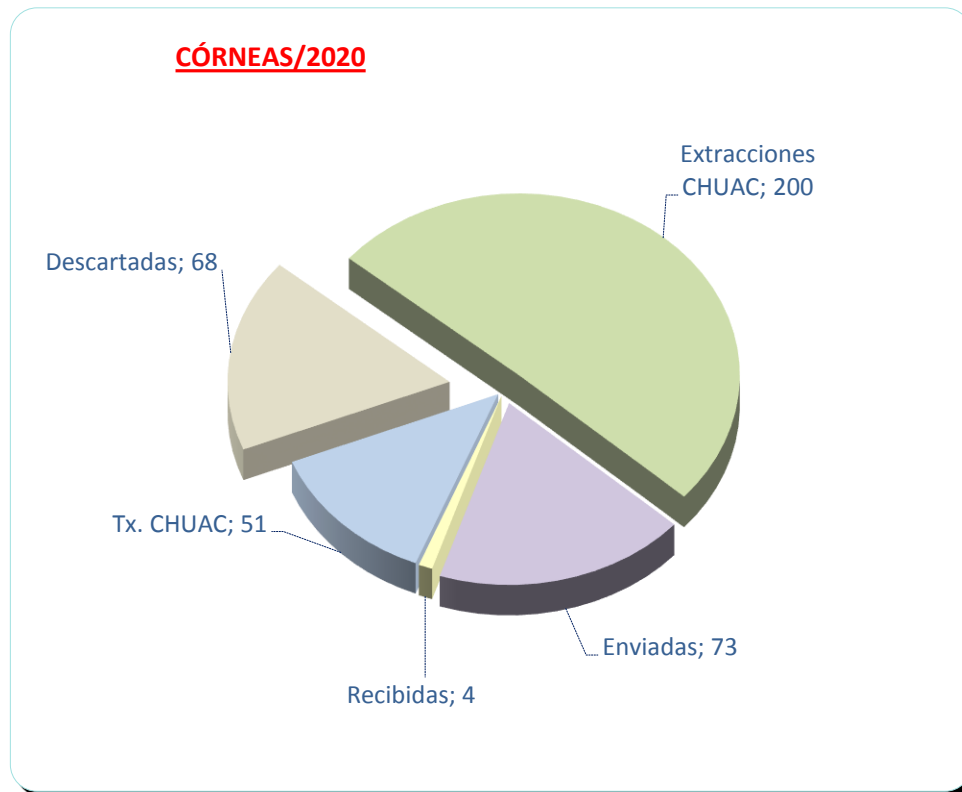
Tipo Trasplante	00	01	02	03	04	05	06	07	08	09	10	11	12	13	14	15	16	17	18	19	20
Tx electivo	15	16	28	32	21	11	23	11	36	25	33	29	28	44	45	63	60	43	52	37	38
Tx urgente	7	4	10	3	4	4	4	4	1	5	1	6	8	5	6	5	5	7	12	3	13
Total	22	20	38	35	25	15	27	15	37	30	34	35	36	49	51	68	65	50	64	40	51



RESUMEN CÓRNEAS 2020. CHUAC

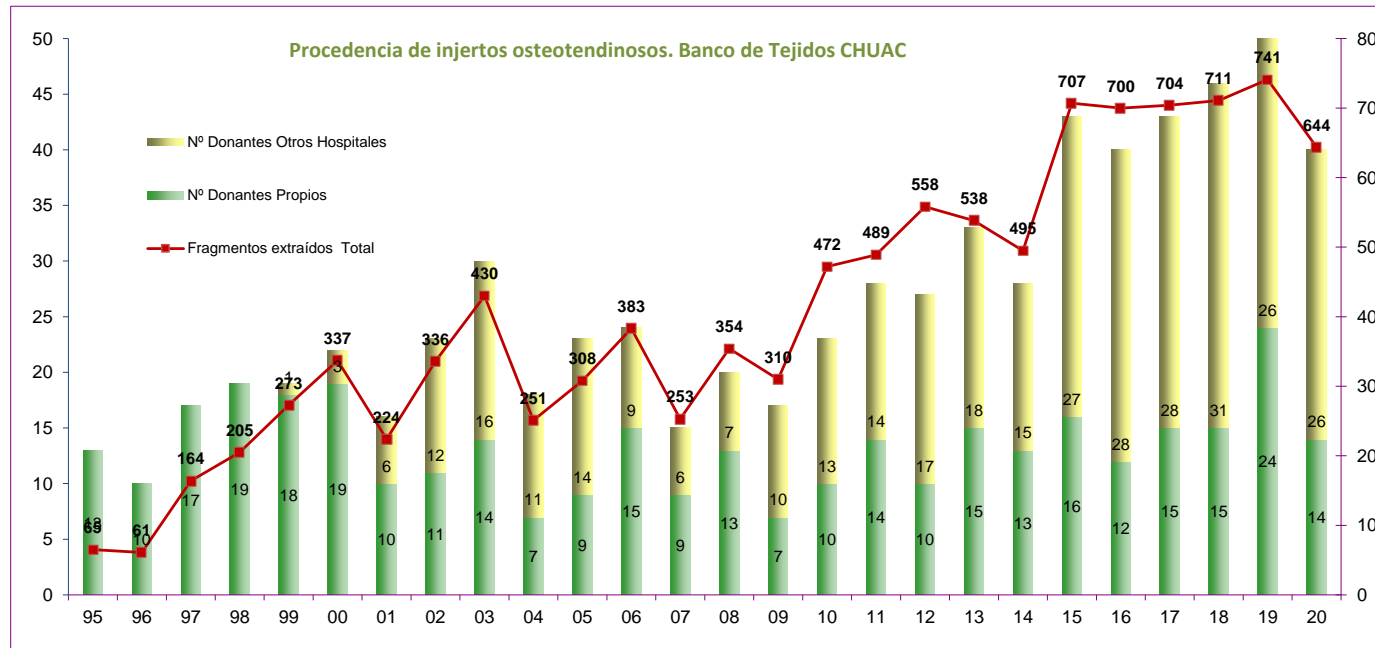
RESUMEN CÓRNEAS

Extracciones CHUAC	Enviadas	Recibidas	Txs.CHUAC	Descartadas	1ºTrasplante	Retrasplante	Urg. Cero	Ext..C. Parado
200	73	4	51	68	38	13	13	140



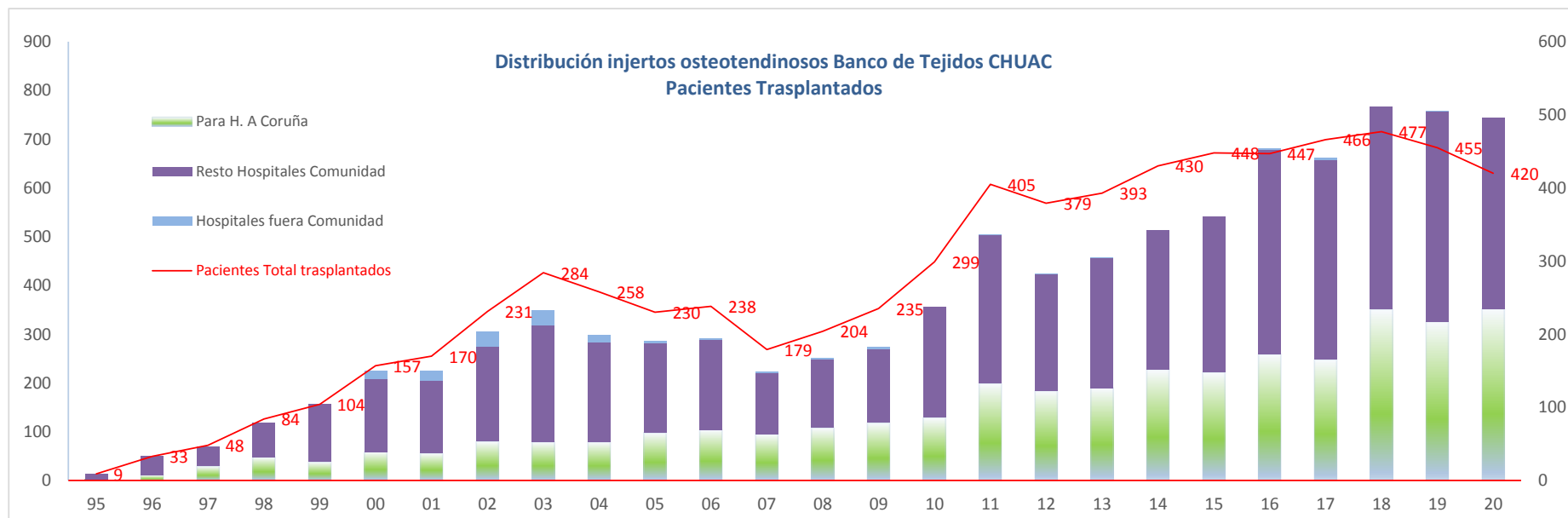
NÚMERO DE DONANTES OSTEOTENDINOSOS E INJERTOS EXTRAÍDOS

	95	96	97	98	99	00	01	02	03	04	05	06	07	08	09	10	11	12	13	14	15	16	17	18	19	20	
Nº Donantes Propios	13	10	17	19	18	19	10	11	14	7	9	15	9	13	7	10	14	10	15	13	16	12	15	15	24	14	
Fragmentos extraídos CHUAC																									239	404	243
Nº Donantes Otros Hospitales					1	3	6	12	16	11	14	9	6	7	10	13	14	17	18	15	27	28	28	31	26	26	
Fragmentos extraídos Otros Hospitales																								472	337	401	
Fragmentos extraídos Total	65	61	164	205	273	337	224	336	430	251	308	383	253	354	310	472	489	558	538	495	707	700	704	711	741	644	



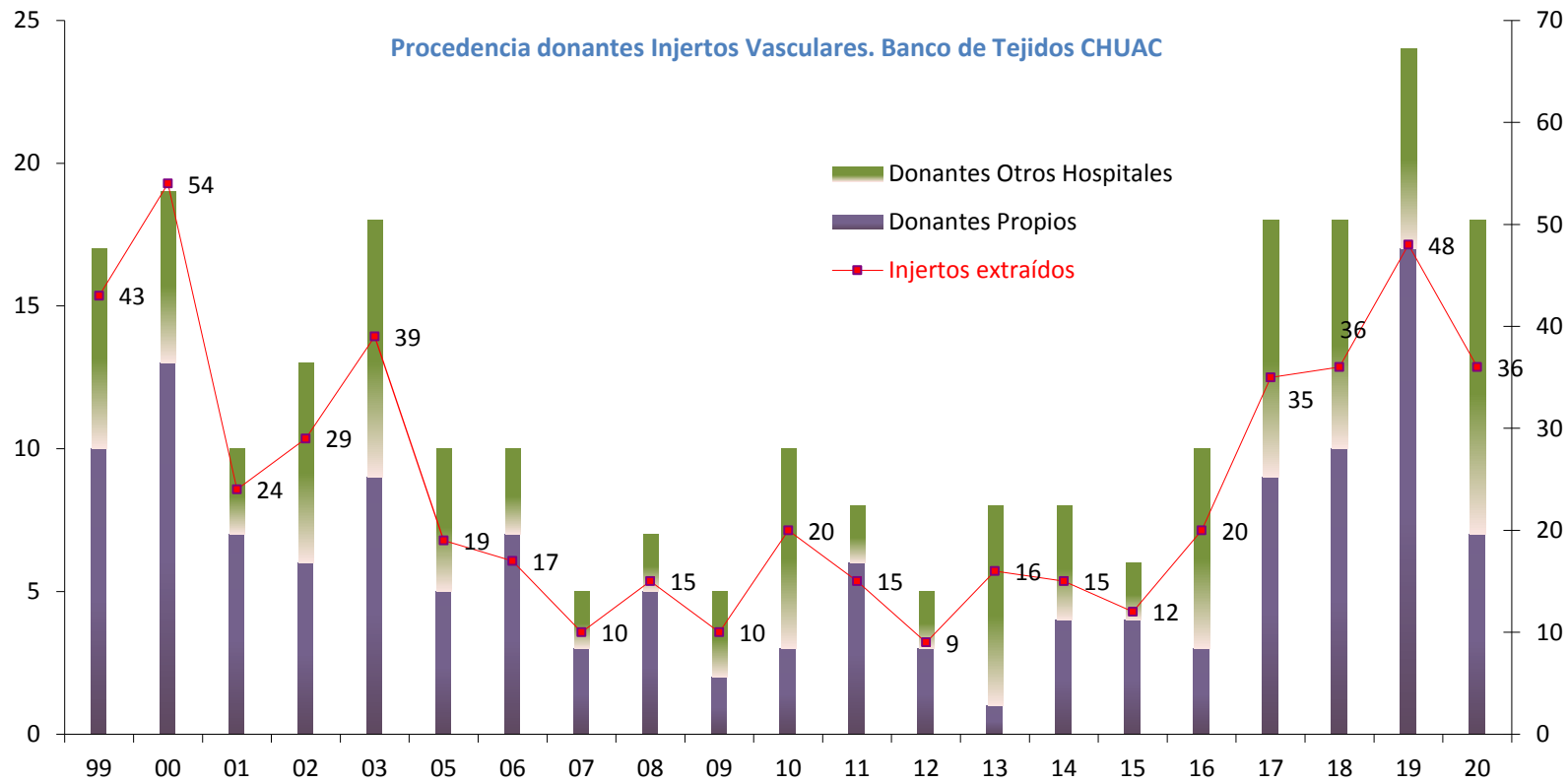
DISTRIBUCIÓN OSTEOTENDINOSA BANCO DE TEJIDOS CHUAC

	95	96	97	98	99	00	01	02	03	04	05	06	07	08	09	10	11	12	13	14	15	16	17	18	19	20
Para H. A Coruña	2	11	29	48	38	59	56	80	79	79	98	104	95	108	118	129	199	184	190	228	222	259	248	351	326	352
Resto Hospitales Comunidad	12	40	40	71	118	149	148	195	239	204	183	184	126	141	152	227	305	240	266	285	319	419	410	415	431	393
Hospitales fuera Comunidad						16	20	31	31	14	4	3	2	3	4		1	1	1			2	4		1	0
Total injertos distribuidos	14	51	69	119	156	224	224	306	349	297	285	291	223	252	274	356	505	425	457	513	541	680	662	766	758	745
Pacientes Tx H. A Coruña	1	8	24	26	24	37	34	58	69	71	77	89	82	90	107	121	167	166	177	196	194	199	206	226	200	211
Pacientes Tx. Otros Hospitales	8	25	24	58	80	120	136	173	215	187	153	149	97	114	128	178	238	213	216	234	254	248	260	251	255	209
Pacientes Total trasplantados	9	33	48	84	104	157	170	231	284	258	230	238	179	204	235	299	405	379	393	430	448	447	466	477	455	420



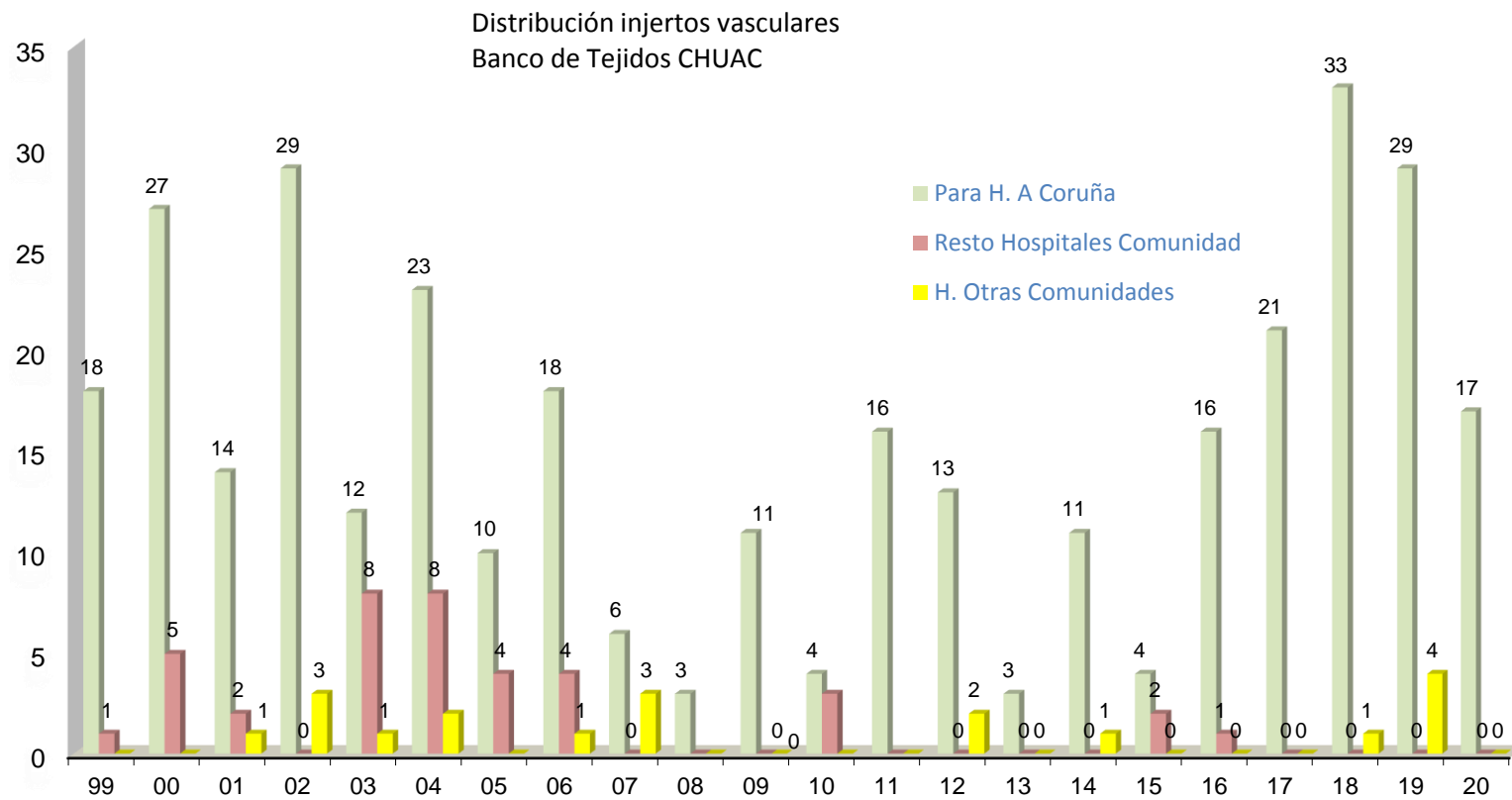
DONANTES VASCULARES E INJERTOS EXTRAÍDOS

	99	00	01	02	03	05	06	07	08	09	10	11	12	13	14	15	16	17	18	19	20
Donantes Propios	10	13	7	6	9	5	7	3	5	2	3	6	3	1	4	4	3	9	10	17	7
Donantes Otros Hospitales	7	6	3	7	9	5	3	2	2	3	7	2	2	7	4	2	7	9	8	7	11
Injertos extraídos	43	54	24	29	39	19	17	10	15	10	20	15	9	16	15	12	20	35	36	48	36



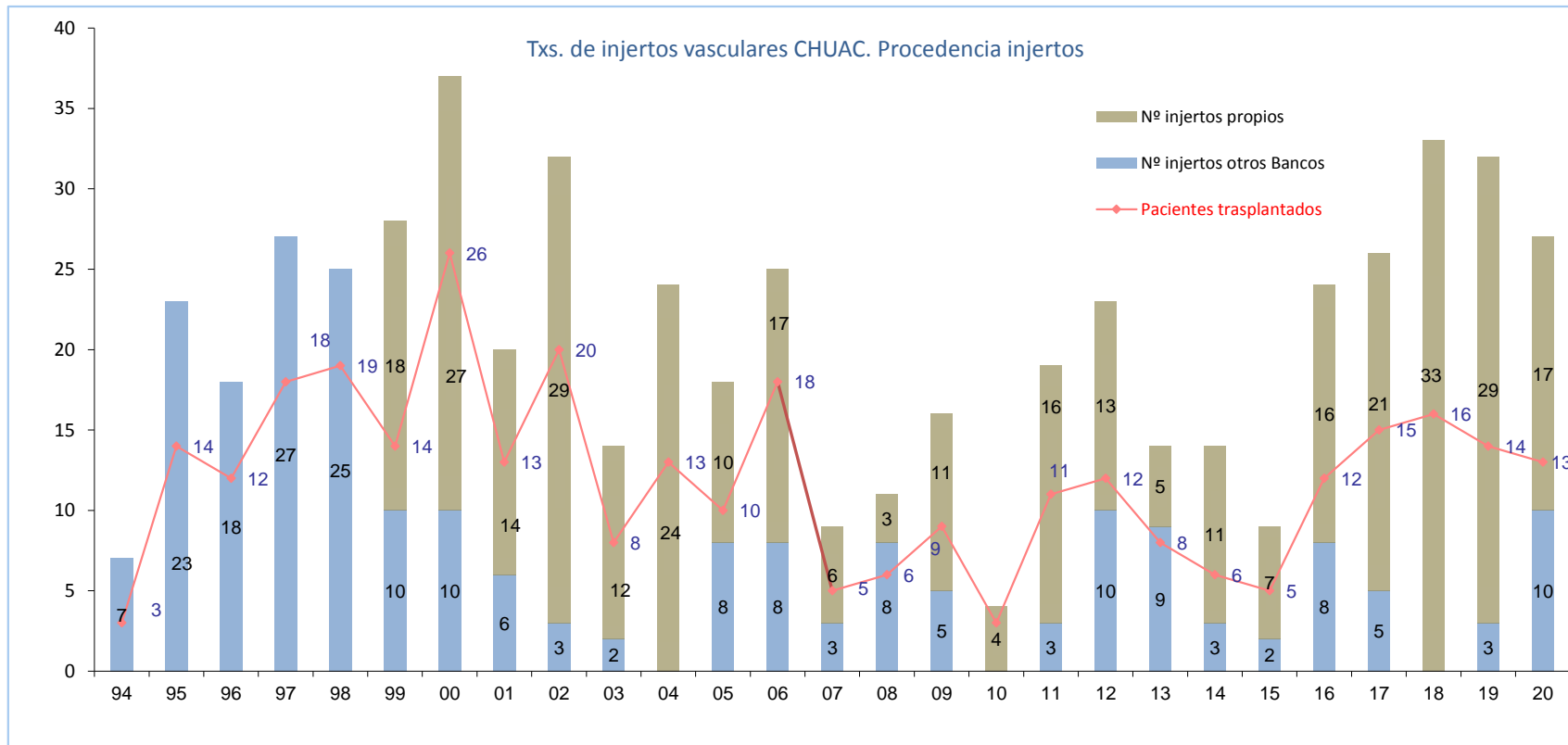
DISTRIBUCIÓN DE INJERTOS VASCULARES

	99	00	01	02	03	04	05	06	07	08	09	10	11	12	13	14	15	16	17	18	19	20
Para H. A Coruña	18	27	14	29	12	23	10	18	6	3	11	4	16	13	3	11	4	16	21	33	29	17
Resto Hospitales Comunidad	1	5	2	0	8	8	4	4	0	0	0	3	0	0	0	0	2	1	0	0	0	0
H. Otras Comunidades	0	0	1	3	1	2	0	1	3	0	0	0	0	2	0	1	0	0	0	1	4	0



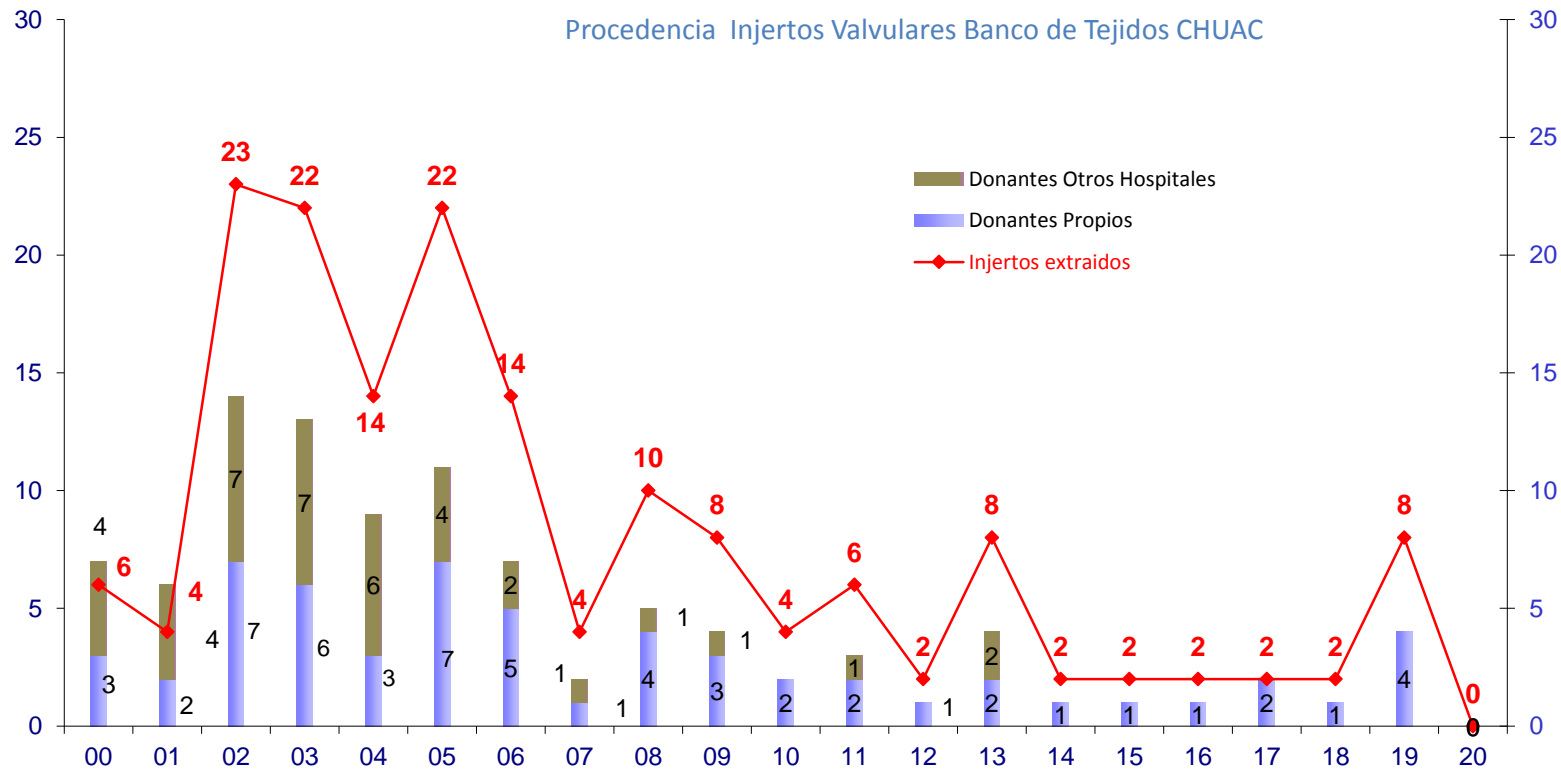
TRASPLANTE DE INJERTOS VASCULARES. CHUAC

	94	95	96	97	98	99	00	01	02	03	04	05	06	07	08	09	10	11	12	13	14	15	16	17	18	19	20
Pacientes trasplantados	3	14	12	18	19	14	26	13	20	8	13	10	18	5	6	9	3	11	12	8	6	5	12	15	16	14	13
Nº injertos otros Bancos	7	23	18	27	25	10	10	6	3	2		8	8	3	8	5		3	10	9	3	2	8	5		3	10
Nº injertos propios						18	27	14	29	12	24	10	17	6	3	11	4	16	13	5	11	7	16	21	33	29	17



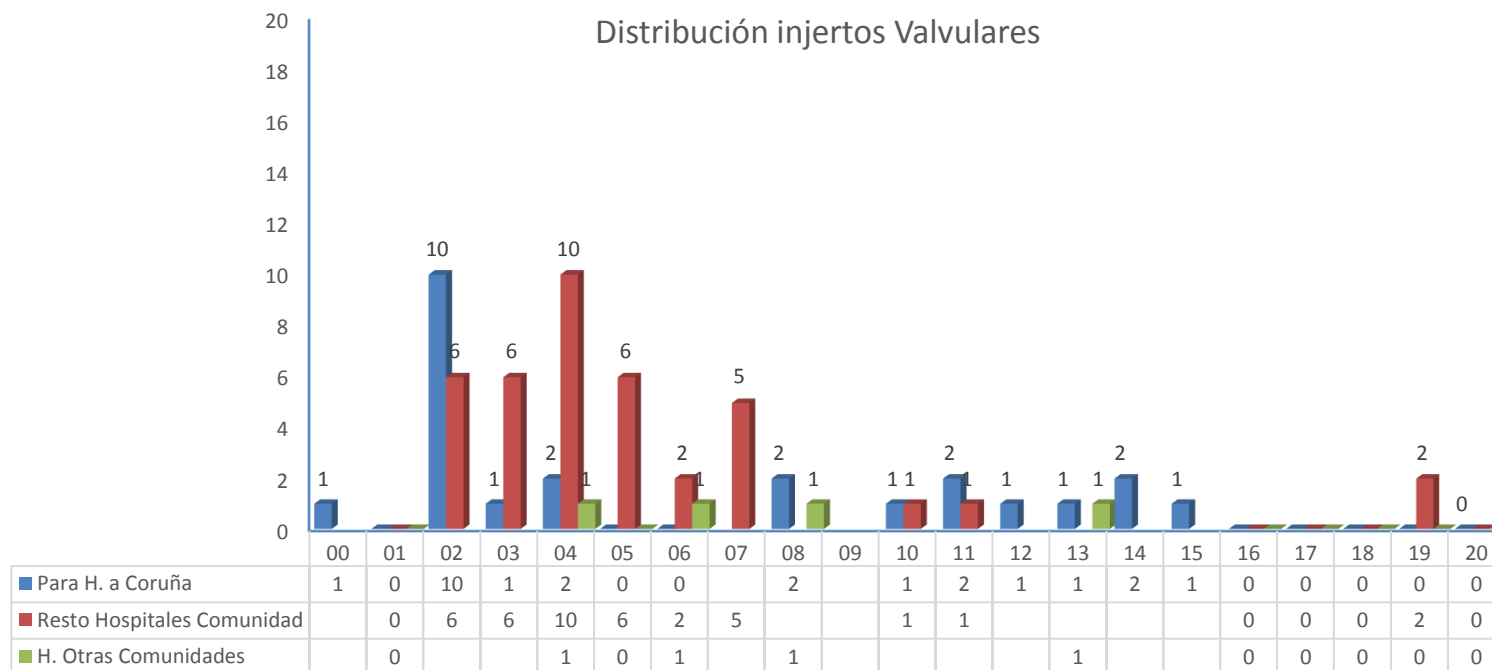
DONANTES VALVULARES. CHUAC

	00	01	02	03	04	05	06	07	08	09	10	11	12	13	14	15	16	17	18	19	20
Donantes Propios	3	2	7	6	3	7	5	1	4	3	2	2	1	2	1	1	1	2	1	4	0
Donantes Otros Hospitales	4	4	7	7	6	4	2	1	1	1		1		2							0
Injertos extraídos	6	4	23	22	14	22	14	4	10	8	4	6	2	8	2	2	2	2	2	8	0



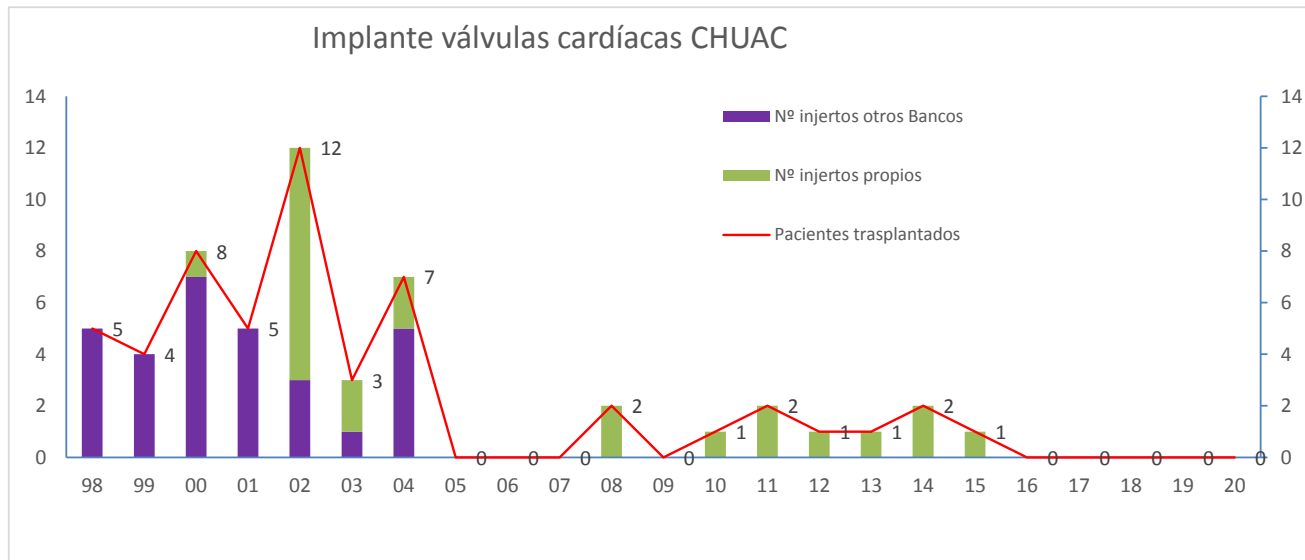
DISTRIBUCIÓN INJERTOS VALVULARES

	00	01	02	03	04	05	06	07	08	09	10	11	12	13	14	15	16	17	18	19	20
Para H. a Coruña	1	0	10	1	2	0	0		2		1	2	1	1	2	1	0	0	0	0	0
Resto Hospitales Comunidad		0	6	6	10	6	2	5			1	1					0	0	0	2	0
H. Otras Comunidades		0			1	0	1		1						1		0	0	0	0	0



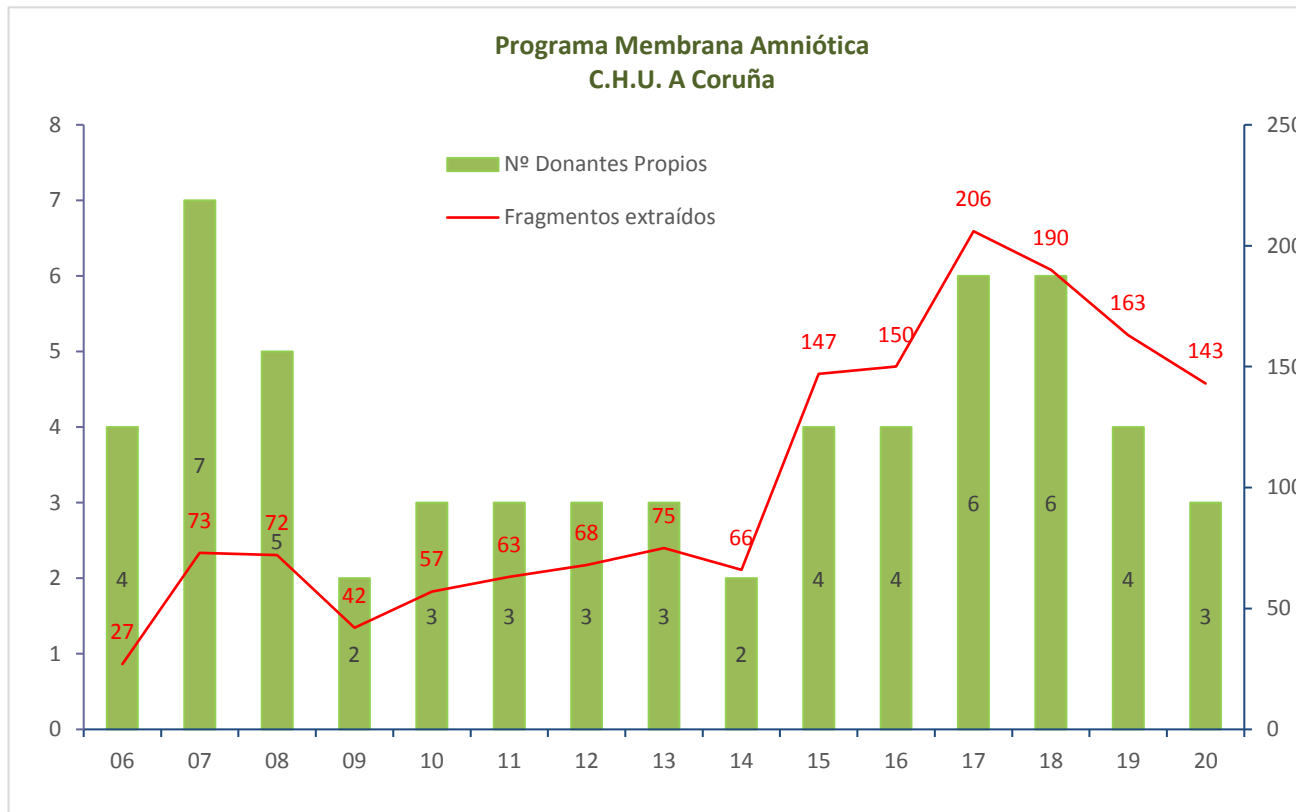
INJERTOS VALVULARES. PROCEDENCIA

	98	99	00	01	02	03	04	05	06	07	08	09	10	11	12	13	14	15	16	17	18	19	20
Pacientes trasplantados	5	4	8	5	12	3	7	0	0	0	2	0	1	2	1	1	2	1	0	0	0	0	0
Nº injertos otros Bancos	5	4	7	5	3	1	5	0	0	0									0	0	0	0	0
Nº injertos propios			1		9	2	2	0	0	0	2			1	2	1	1	2	1	0	0	0	0



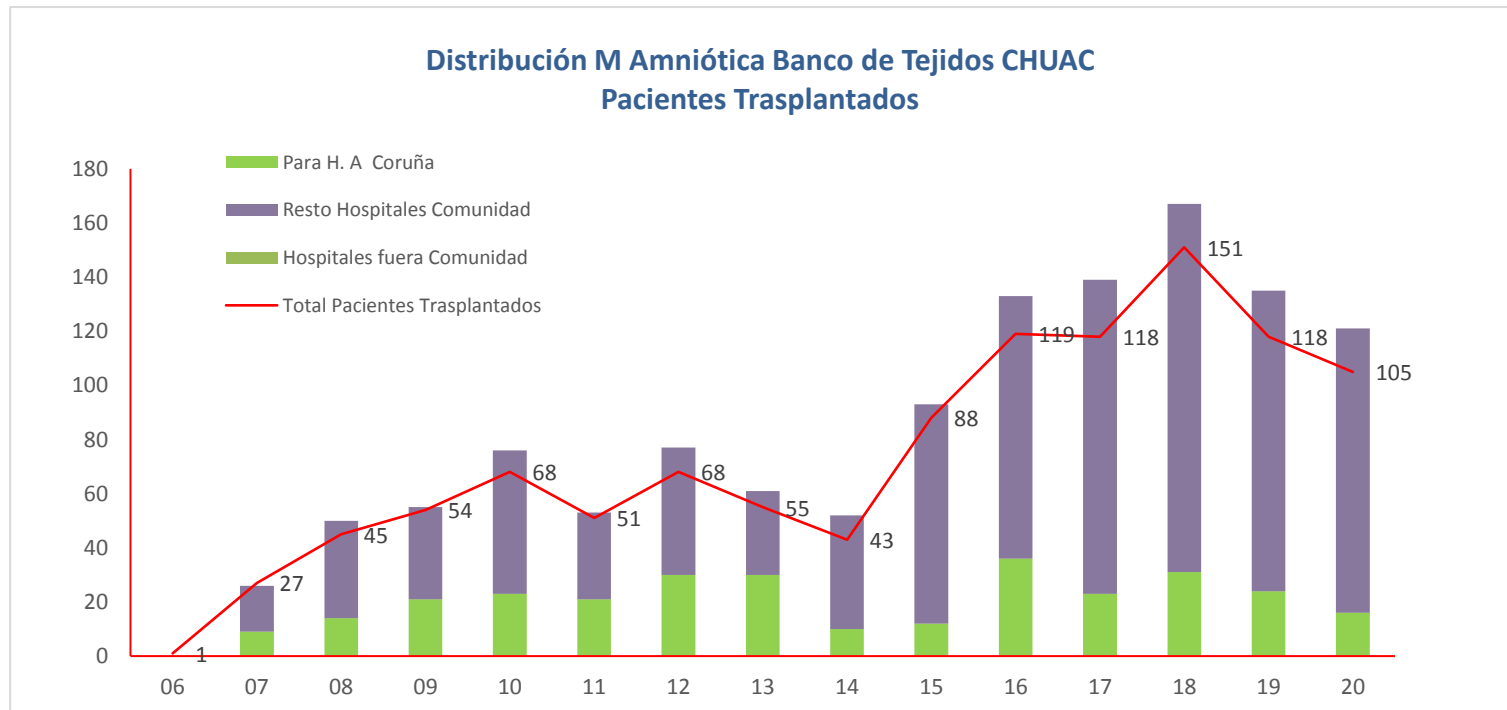
**Nº DONANTES MEMBRANA AMNIÓTICA
INJERTOS EXTRAÍDOS**

	06	07	08	09	10	11	12	13	14	15	16	17	18	19	20
Nº Donantes Propios	4	7	5	2	3	3	3	3	2	4	4	6	6	4	3
Fragmentos extraídos	27	73	72	42	57	63	68	75	66	147	150	206	190	163	143



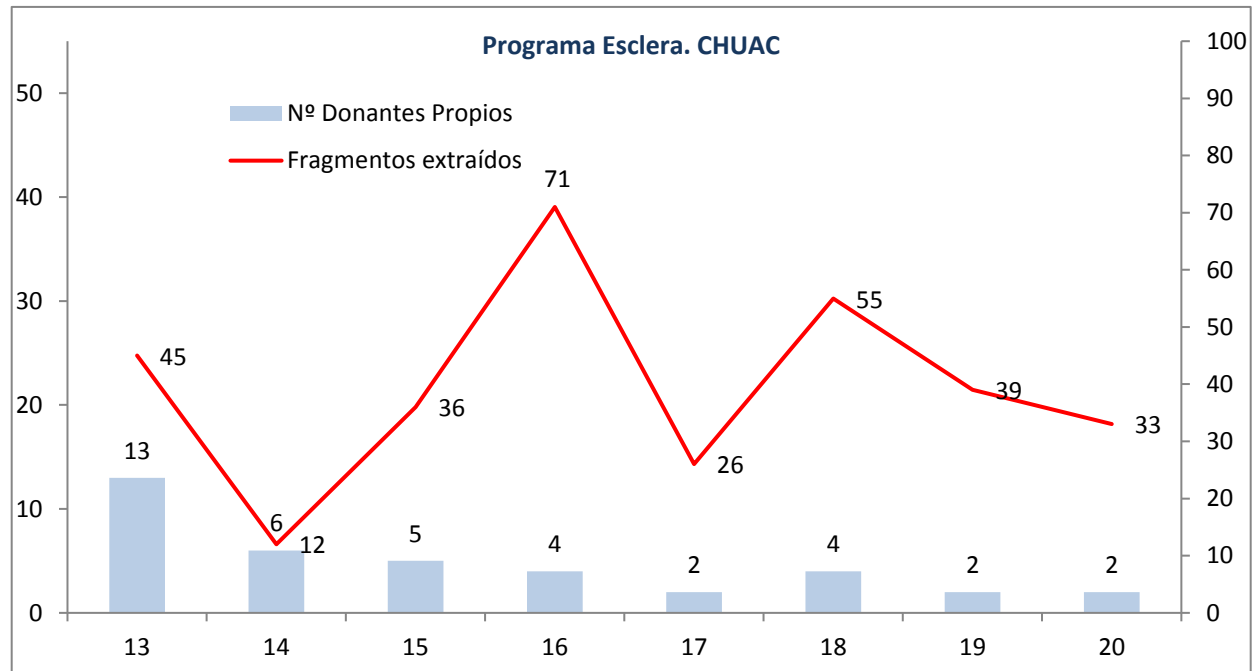
DISTRIBUCIÓN DE MEMBRANA AMNIÓTICA

	06	07	08	09	10	11	12	13	14	15	16	17	18	19	20
Para H. A Coruña		9	14	21	23	21	30	30	10	12	36	23	31	24	16
Resto Hospitales Comunidad		17	36	34	53	32	47	31	42	81	97	116	136	111	105
Hospitales fuera Comunidad														0	
Total injertos distribuídos	0	26	50	55	76	53	77	61	52	93	133	139	167	135	121
Pacientes Tx H. A Coruña	1	10	12	21	21	20	26	25	7	12	31	20	29	15	16
Pacientes Tx. Otros Hospitales		17	33	33	47	31	42	30	36	76	88	98	122	103	89
Total Pacientes Trasplantados	1	27	45	54	68	51	68	55	43	88	119	118	151	118	105



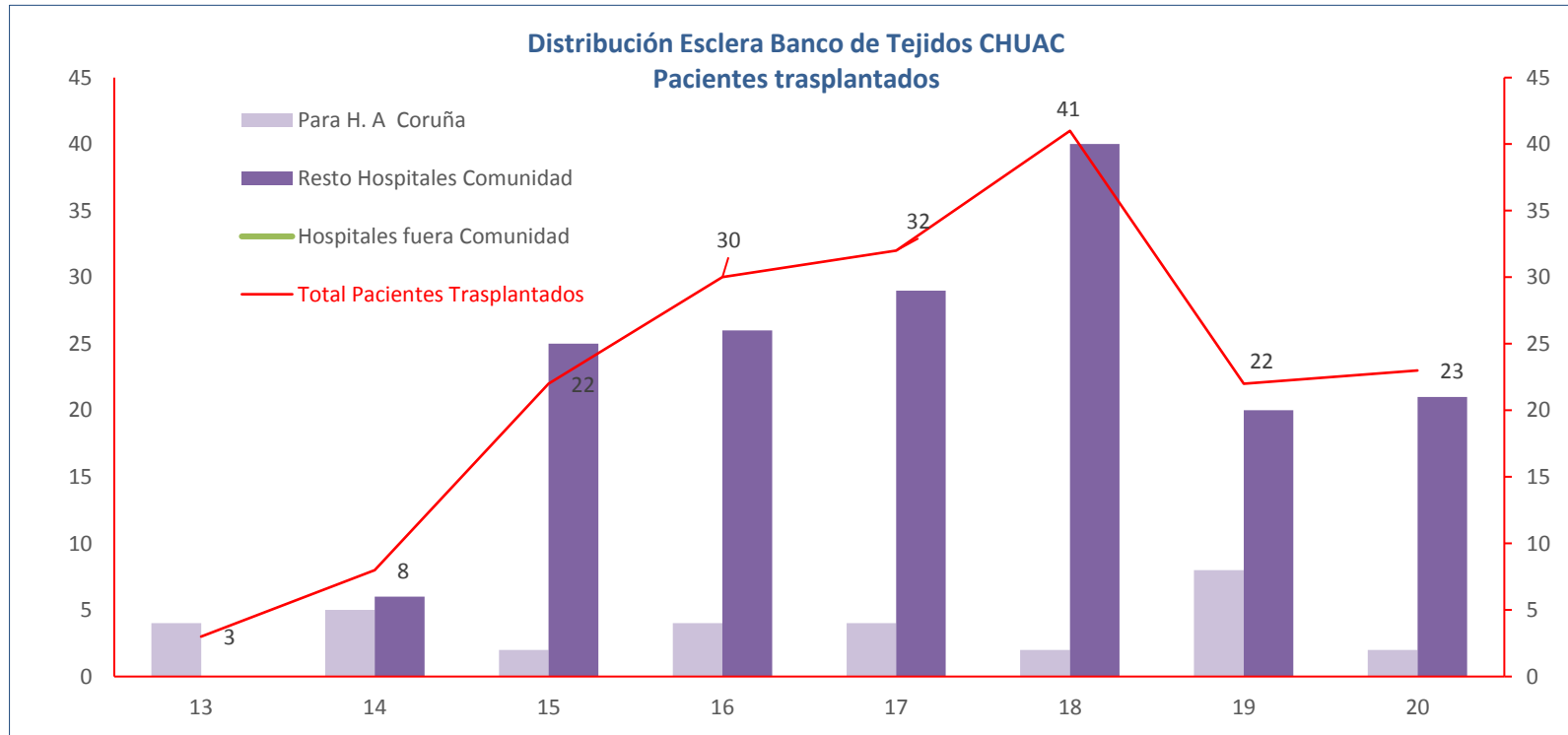
**DONANTES ESCLERA
INJERTOS EXTRAÍDOS**

	13	14	15	16	17	18	19	20
Nº Donantes Propios	13	6	5	4	2	4	2	2
Fragmentos extraídos	45	12	36	71	26	55	39	33



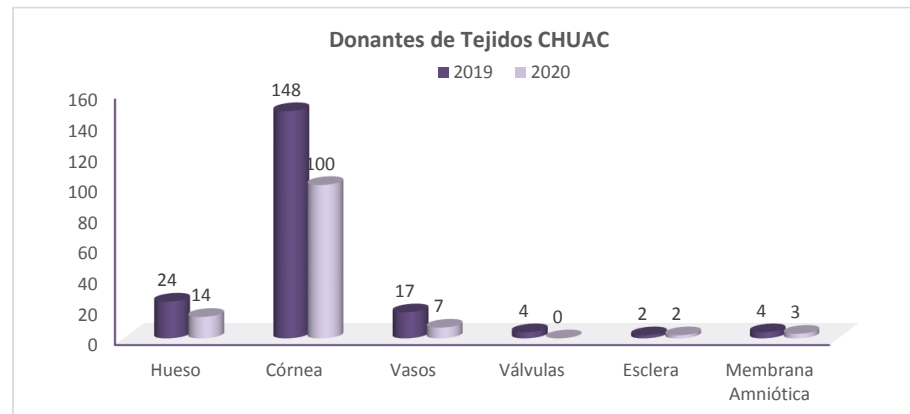
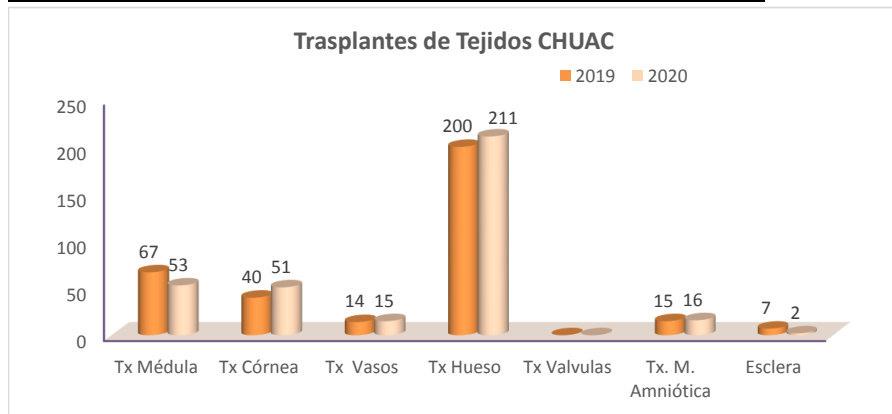
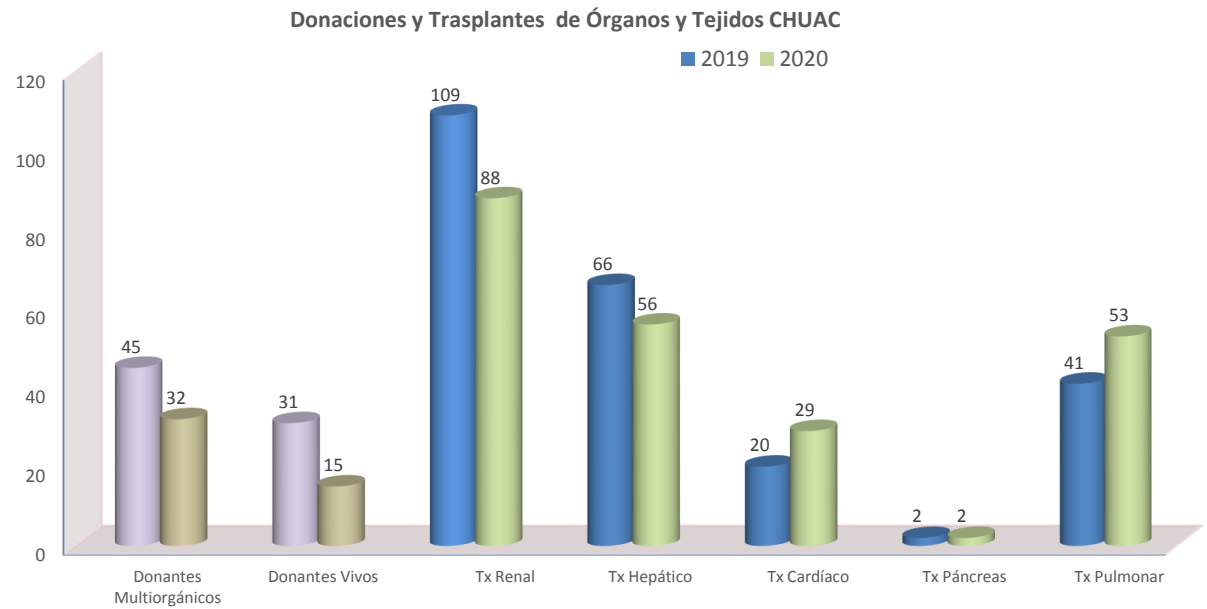
DISTRIBUCIÓN DE ESCLERA

	13	14	15	16	17	18	19	20
Para H. A Coruña	4	5	2	4	4	2	8	2
Resto Hospitales Comunidad		6	25	26	29	40	20	21
Hospitales fuera Comunidad		2						0
Total injertos distribuídos	4	13	27	30	33	42	28	23
Pacientes Tx CHUAC	3	4	2	4	4	2	7	2
Pacientes Tx. Otros Hospitales		4	20	26	28	39	15	21
Total Pacientes Trasplantados	3	8	22	30	32	41	22	23



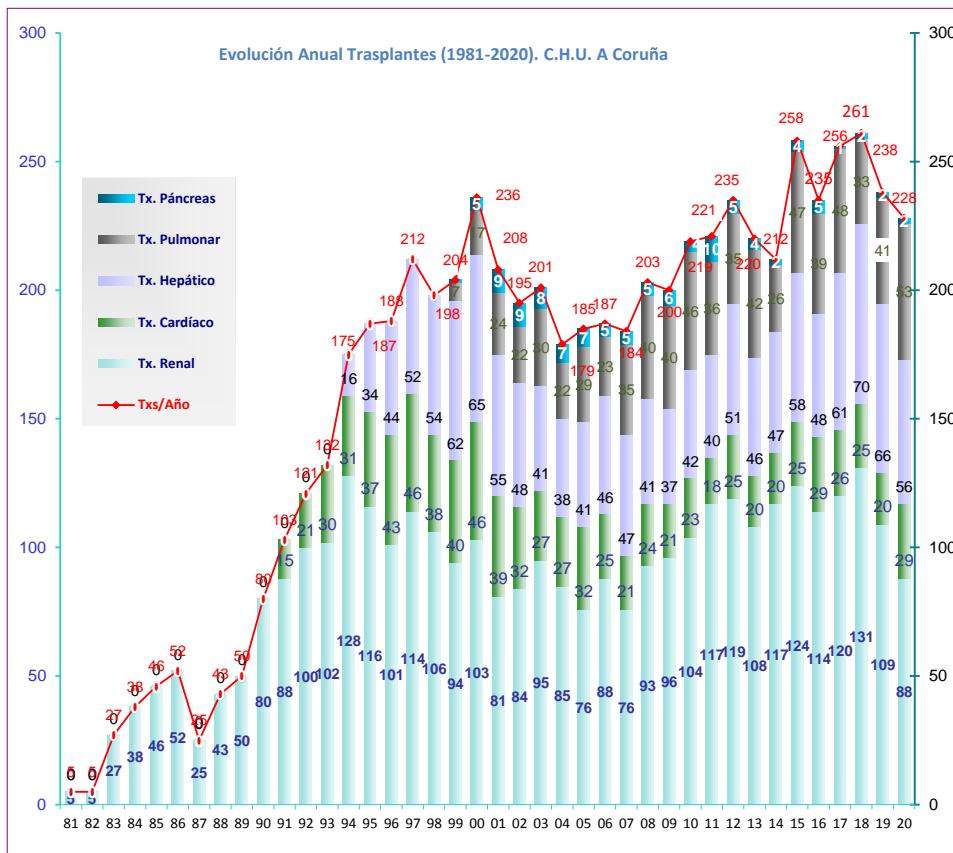
RESUMEN ACTIVIDAD DONANTES Y TRASPLANTES DE ÓRGANOS Y TEJIDOS diferencia 2019-2020 CHUAC

	2019	2020	Diferencia %
Donantes Multiorgánicos	45	32	-28,9
Donantes Vivos	31	15	-51,6
Tx Renal	109	88	-19,3
Tx Hepático	66	56	-15,2
Tx Cardíaco	20	29	45,0
Tx Páncreas	2	2	0,0
Tx Pulmonar	41	53	29,3
TOTAL TRASPLANTES ÓRGANOS	238	228	-4,2
TRASPLANTES TEJIDOS	2019	2020	
Tx Médula	67	53	-20,9
Tx Córnea	40	51	27,5
Tx Vasos	14	15	7,1
Tx Hueso	200	211	5,5
Tx Válvulas	0	0	0,0
Tx. M. Amniótica	15	16	6,7
Esclera	7	2	0,0
DONANTES DE TEJIDOS	2019	2020	
Hueso	24	14	-41,7
Córnea	148	100	-32,4
Vasos	17	7	-58,8
Válvulas	4	0	-100,0
Esclera	2	2	0,0
Membrana Amniótica	4	3	-25,0



Evolución Anual Trasplantes. Número Total Trasplantes Año
Hospital Universitario A Coruña
(1981-2020)

AÑOS	Tx. Renal	Tx. Cardíaco	Tx. Hepático	Tx. Pulmonar	Tx. Páncreas	Txs/Año
81	5					5
82	5					5
83	27					27
84	38					38
85	46					46
86	52					52
87	25					25
88	43					43
89	50					50
90	80					80
91	88	15				103
92	100	21				121
93	102	30				132
94	128	31	16			175
95	116	37	34			187
96	101	43	44			188
97	114	46	52			212
98	106	38	54			198
99	94	40	62	7	1	204
00	103	46	65	17	5	236
01	81	39	55	24	9	208
02	84	32	48	22	9	195
03	95	27	41	30	8	201
04	85	27	38	22	7	179
05	76	32	41	29	7	185
06	88	25	46	23	5	187
07	76	21	47	35	5	184
08	93	24	41	40	5	203
09	96	21	37	40	6	200
10	104	23	42	46	4	219
11	117	18	40	36	10	221
12	119	25	51	35	5	235
13	108	20	46	42	4	220
14	117	20	47	26	2	212
15	124	25	58	47	4	258
16	114	29	48	39	5	235
17	120	26	61	48	1	256
18	131	25	70	33	2	261
19	109	20	66	41	2	238
20	88	29	56	53	2	228
TOTAL	3448	855	1306	735	108	6452



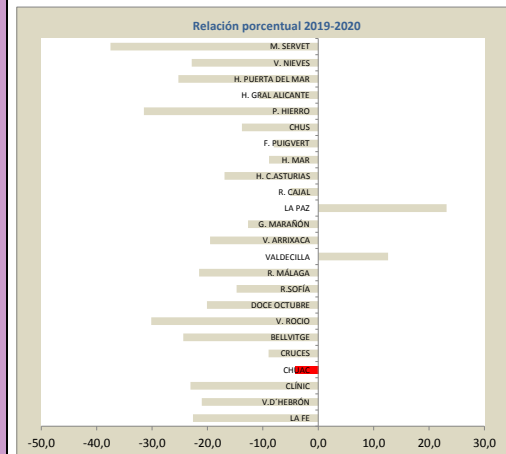
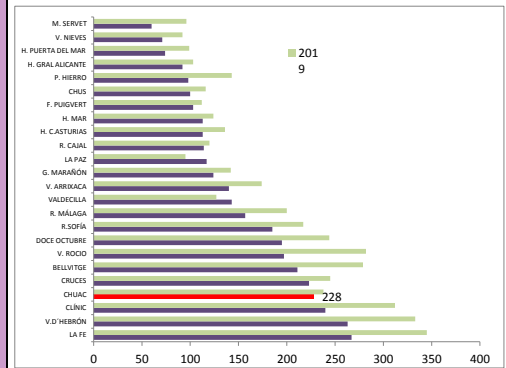
Trasplantes España



PROGRAMA DE TRASPLANTES: HOSPITALES ESPAÑA 2020

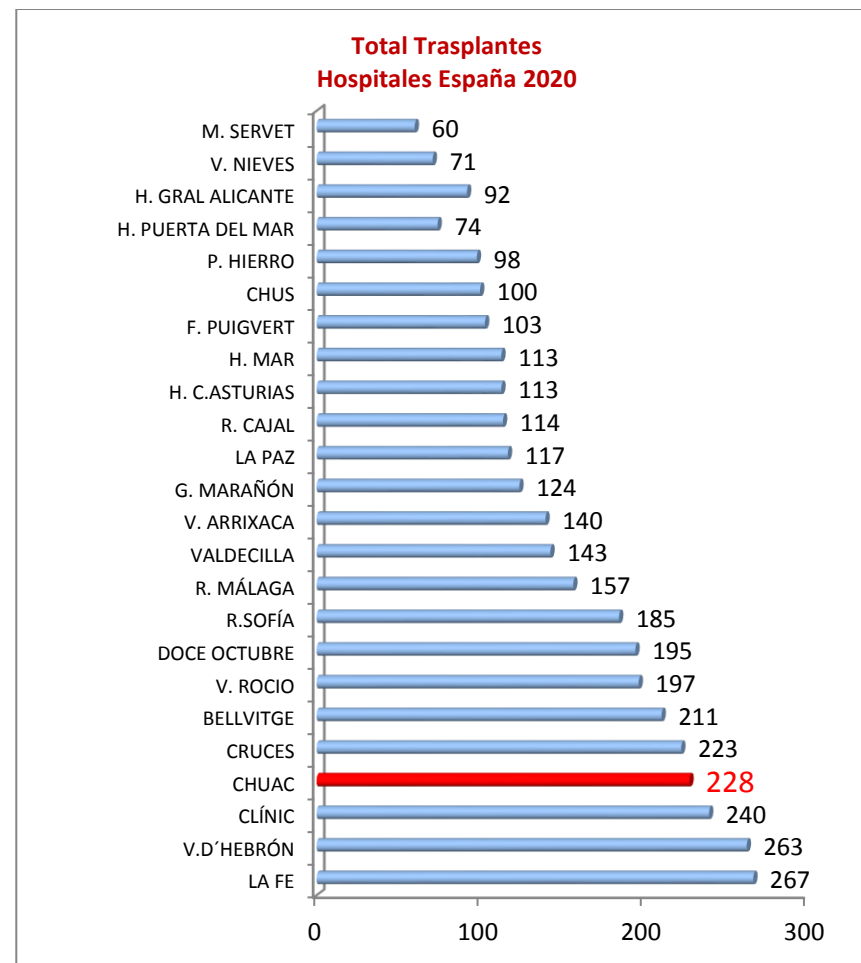
RIÑÓN		AÑO 2020	RIÑÓN	CORAZÓN	HÍGADO	PULMÓN	PÁNCREAS	INTESTINO	Total/2020	
CRUCES	152	LA FE	90	26	91	50	10		267	
BELLVITGE	148	V.D'HEBRÓN	122	6	63	72			263	
CLÍNIC	139	CLÍNIC	139	14	68		19		240	
V.D'HEBRÓN	122	CHUAC	88	29	56	53	2		228	
V. ROGIO	120	CRUCES	152		71				223	
H. MAR	113	BELLVITGE	148	7	56				211	
R. MÁLAGA	106	V. RODIO	120	18	59				197	
F. PUIGVERT	103	DOCE OCTUBRE	91	23	38	36	7		195	
DOCE OCTUBRE	91	R.SOFÍA	69	14	46	49	7		185	
LA FE	90	R. MÁLAGA	106		43		8		157	
CHUAC	88	VALDECILLA	63	18	17	41	4		143	
H. CASTURIAS	82	V. ARRIXACA	69	14	53		4		140	
R. CAJAL	77	G. MARAÑÓN	63	23	38				124	
U. CANARIAS	76	LA PAZ	56	16	36	1	4	4	117	
DR. PESET	74	R. CAJAL	77		37				114	
INSULAR CANARIAS	72	H. CASTURIAS	82	12	19				113	
SON ESPASES	72	H. MAR	113						113	
R.SOFÍA	69	F. PUIGVERT	103						103	
V. ARRIXACA	69	CHUS	53		47				100	
H. D'ALACANT	56	P. HIERRO	28	11	25	34			98	
CHUS	53	H. PUERTA DEL MAR	74						74	
CORAZÓN		H. GRAL ALICANTE	56		36				92	
CHUAC	29	V. NIEVES	48		23				71	
LA FE	26	M. SERVET	55	5					60	
G. MARAÑÓN	23									
DOCE OCTUBRE	23	AÑO 2019		RIÑÓN	CORAZÓN	HÍGADO	PULMÓN	PÁNCREAS	INTESTINO	Total/2019
V. ROGIO	18	LA FE	123	32	109	74		7		345
VALDECILLA	18	V.D'HEBRÓN	153	2	58	120				333
H.L. LA PAZ	16	CLÍNIC	186	26	81			19		312
H.U. DR. NEGRIN	15	V. RODIO	191	18	73					282
CLÍNIC	14	BELLVITGE	196	25	58					279
V. ARRIXACA	14	CRUCES	169		76					245
R.SOFÍA	14	DOCE OCTUBRE	117	18	62	42	3	2		244
C. VALLADOLID	14	CHUAC	109	20	66	41	2			238
H. CASTURIAS	12	R.SOFÍA	87	13	59	49	9			217
P. HIERRO	11	R. MÁLAGA	141		48		11			200
HÍGADO		V. ARRIXACA	86	14	71		3			174
LA FE	91	P. HIERRO	30	22	37	54				143
CRUCES	71	G. MARAÑÓN	71	29	42					142
CLÍNIC	68	H. CASTURIAS	84	16	36					136
V.D'HEBRÓN	63	VALDECILLA	48	16	20	40	3			127
V. ROGIO	59	H. MAR	124							124
CHUAC	56	R. CAJAL	77		43					120
BELLVITGE	56	CHUS	67		49					116
V. ARRIXACA	53	F. PUIGVERT	112							112
CHUS	47	H. D'ALACANT	72		31					103
R.SOFÍA	46	H. PUERTA DEL MAR	99							99
R. MÁLAGA	43	M. SERVET	88		8					96
DOCE OCTUBRE	38	LA PAZ	51		8	32	2	2		95
G. MARAÑÓN	38	V. NIEVES	57		35					92
R. CAJAL	37									
H. GRAL ALICANTE	36	AÑO 2018		RIÑÓN	CORAZÓN	HÍGADO	PULMÓN	PÁNCREAS	INTESTINO	Total/2018
LA PAZ	36	V.D'HEBRÓN	148	8	59	104				319
NTRA SRA CANDELARIA	31	LA FE	123	34	93	55	10			315
R. HORTEGA	27	V. RODIO	198	15	85					298
P. HIERRO	25	CHUAC	131	25	70	33	2			261
V. NIEVES	23	BELLVITGE	170	25	59					254
PULMÓN		CLÍNIC	150	19	64			17		250
V.D'HEBRÓN	72	DOCE OCTUBRE	115	18	59	42	9	3		246
CHUAC	53	R. MÁLAGA	176		57		13			246
LA FE	50	CRUCES	143		75					218
R.SOFÍA	49	R.SOFÍA	82	20	49	41	6			198
VALDECILLA	41	V. ARRIXACA	82	11	72		2			167
DOCE OCTUBRE	36	G. MARAÑÓN	69	39	43					151
P. HIERRO	34	H. CASTURIAS	77	14	44					135
PÁNCREAS		H. D'ALACANT	89		43					132
CLÍNIC	19	P. HIERRO	28	24	29	48				129
LA FE	10	VALDECILLA	45	18	19	45	1			128
R. MÁLAGA	8	LA PAZ	68	8	32	1	3	3		115
R.SOFÍA	7	R. CAJAL	74		39					113
DOCE OCTUBRE	7	F. PUIGVERT	107							107
V. ARRIXACA	4	H. PUERTA DEL MAR	99							99
VALDECILLA	4	CHUS	39		54					93
G. TRÍAS I PUJOL	3	H. MAR	92							92
SALAMANCA	2	V. NIEVES	54		36					90
CHUAC	2	M. SERVET	77	7						84

	2020	2019	%
LA FE	267	345	-22,6
V.D'HEBRÓN	263	333	-21,0
CLÍNIC	240	312	-23,1
CHUAC	228	238	-4,2
CRUCES	223	245	-9,0
BELLVITGE	211	279	-24,4
V. RODIO	197	282	-30,1
DOCE OCTUBRE	195	244	-20,1
R.SOFÍA	185	217	-14,7
R. MÁLAGA	157	200	-21,5
VALDECILLA	143	127	12,6
V. ARRIXACA	140	174	-19,5
G. MARAÑÓN	124	142	-12,7
LA PAZ	117	95	23,2
R. CAJAL	114	120	-5,0
H. CASTURIAS	113	136	-16,9
H. MAR	113	124	-8,9
F. PUIGVERT	103	112	-8,0
CHUS	100	116	-13,8
P. HIERRO	98	143	-31,5
H. GRAL ALICANTE	92	103	-10,7
H. PUERTA DEL MAR	74	99	-25,3
V. NIEVES	71	92	-22,8
M. SERVET	60	96	-37,5



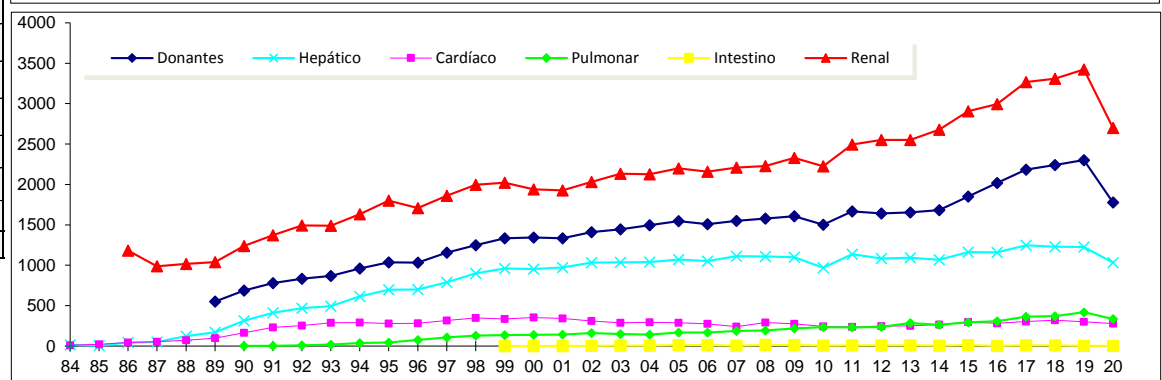
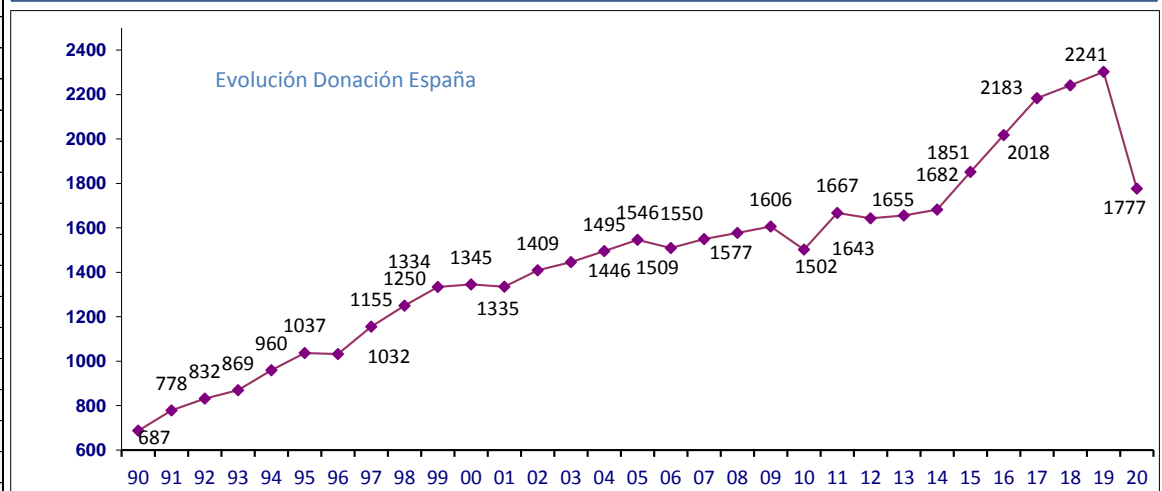
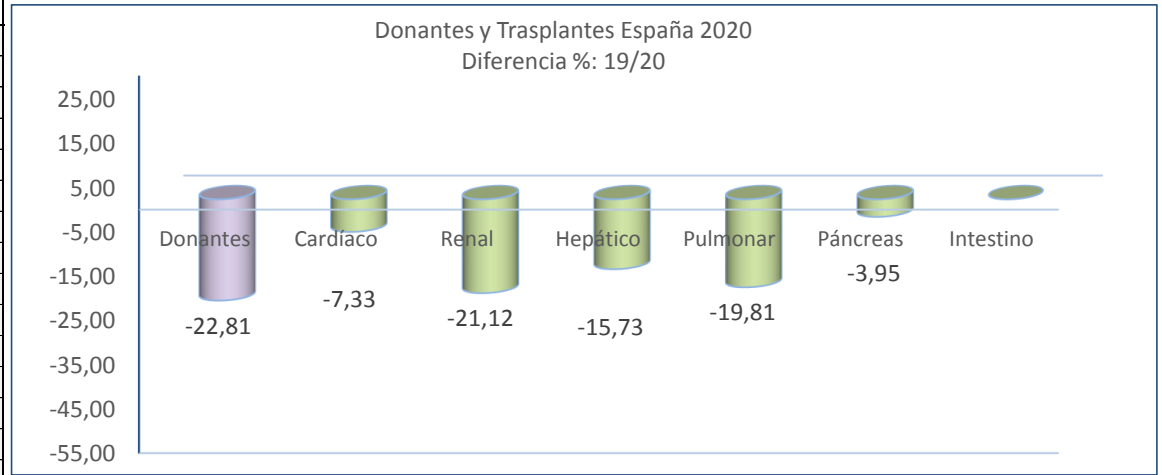
TOTAL TRASPLANTES HOSPITALES ESPAÑA 2020

	Total/2020	RIÑÓN	CORAZÓN	HÍGADO	PULMÓN	PÁNCREAS	INTESTINO
LA FE	267	90	26	91	50	10	
V.D'HEBRÓN	263	122	6	63	72		
CLÍNIC	240	139	14	68		19	
CHUAC	228	88	29	56	53	2	
CRUCES	223	152		71			
BELLVITGE	211	148	7	56			
V. ROCIO	197	120	18	59			
DOCE OCTUBRE	195	91	23	38	36	7	
R.SOFÍA	185	69	14	46	49	7	
R. MÁLAGA	157	106		43		8	
VALDECILLA	143	63	18	17	41	4	
V. ARRIXACA	140	69	14	53		4	
G. MARAÑÓN	124	63	23	38			
LA PAZ	117	56	16	36	1	4	4
R. CAJAL	114	77		37			
H. C.ASTURIAS	113	82	12	19			
H. MAR	113	113					
F. PUIGVERT	103	103					
CHUS	100	53		47			
P. HIERRO	98	28	11	25	34		
H. PUERTA DEL MAR	74	74					
H. GRAL ALICANTE	92	56		36			
V. NIEVES	71	48		23			
M. SERVET	60	55	5				



TRASPLANTES ESPAÑA Evolución Anual

Año	Donantes	Cardíaco	Renal	Hepático	Pulmonar	Páncreas	Intestino	Total Tx
84		10		14				24
85		22		5		2		29
86		45	1182	45		5		1277
87		52	987	50		5		1094
88		73	1017	123		7		1220
89	550	97	1039	170		9		1315
90	687	164	1240	313	2	19		1738
91	778	232	1371	412	3	21		2039
92	832	254	1492	468	10	26		2250
93	869	287	1488	495	20	24		2314
94	960	292	1633	614	36	18		2593
95	1037	278	1800	698	45	24		2845
96	1032	282	1707	700	76	24		2789
97	1155	318	1861	790	108	27		3104
98	1250	349	1996	899	128	28		3400
99	1334	336	2023	960	135	25	1	3480
00	1345	353	1938	954	138	48	1	3432
01	1335	341	1927	972	143	60	1	3444
02	1409	310	2030	1033	161	69	3	3606
03	1446	289	2132	1037	149	74	7	3688
04	1495	294	2125	1040	143	74	7	3683
05	1546	287	2200	1070	167	96	12	3832
06	1509	274	2157	1051	169	94	13	3758
07	1550	241	2210	1112	185	76	5	3829
08	1577	292	2229	1108	192	110	14	3945
09	1606	274	2328	1099	219	97	11	4028
10	1502	243	2225	971	235	94	5	3773
11	1667	237	2494	1137	230	111	9	4218
12	1643	247	2551	1084	238	83	8	4211
13	1655	249	2552	1093	285	92	8	4279
14	1682	265	2678	1068	262	81	6	4360
15	1851	299	2905	1162	294	97	12	4769
16	2018	281	2994	1159	307	73	4	4818
17	2183	304	3269	1247	363	70	8	5261
18	2241	321	3310	1230	369	82	8	5320
19	2302	300	3423	1227	419	76	4	5449
20	1777	278	2700	1034	336	73	4	4425
Suma	45823	9070	73213	29644	5567	1994	151	119639
(%) 19/20	-22,81	-7,33	-21,12	-15,73	-19,81	-3,95	0,00	





Actividades Económicas

Órganos sólidos

PAGOS POR ACTIVIDAD	DESPLAZAMIENTOS	LOCALIZACIONES
2.163.839 €	43.106 €	534.078 €

Tejidos

PAGOS POR ACTIVIDAD	DESPLAZAMIENTOS
107.880 €	9.947 €

TOTAL

2.858.850 €

Transporte

TRANSPORTE AÉREO	933.556,48 €
------------------	--------------