



# Oficina Coordinación Trasplantes

Complejo Hospitalario Universitario A Coruña

## Memoria 2014



Grazas por doar

Unha parte de ti

# Reflexiones y Objetivos

El balance del año 2014 podemos considerarlo positivo. Globalmente la actividad de trasplante se ha mantenido en las cifras de los últimos años y el Hospital sigue situado entre los más trasplantadores del país. Entre los resultados destaca, sin duda, el programa de trasplante renal y, en concreto, el trasplante renal con donante vivo, que ha alcanzado los treinta y se consolida, año tras año, como una alternativa eficaz y segura para los pacientes con insuficiencia renal. Sirvan estos resultados como homenaje a todos los miembros de los equipos de trasplante que se han jubilado a lo largo del año y, de manera especial, al Dr. Francisco Valdés, Director del Programa en los últimos 30 años.

La donación en el Hospital ha tenido una reducción significativa y, aunque el número de entrevistas ha sido similar, las negativas familiares han aumentado. Confiemos en que esto sea un dato puntual. 2014 nos ha permitido poner en marcha la donación de tejidos a partir de donantes en parada cardíaca al disponer de una nueva sala de extracción de tejidos.

La actividad del Banco de Tejidos y de los Programas de implante han alcanzado cifras históricas. La distribución de fragmentos óseos, la evaluación de las córneas en el Banco de Córneas y el trasplante de córneas en el Hospital han crecido de manera significativa.

Ante el 2015, nos cabe plantear qué vías podemos mejorar para la obtención de más donantes de órganos y tejidos. Reducir las negativas, colaborar con las Unidades de Críticos en la detección de posibles donantes y, en definitiva, exigimos al máximo, sabiendo la responsabilidad de nuestra tarea. No cabe ningún triunfalismo y en este proyecto común, todos debemos estar implicados.

# Programa de Donaciones

La Donación de órganos y tejidos para trasplantes tiene una gran **transcendencia sanitaria, social y científica**.

**En lo sanitario**, porque permiten que miles de personas puedan seguir vivas y que otras lo hagan en mejores condiciones.

**En lo social**, porque la donación es un instrumento de solidaridad y, en consecuencia, de cohesión social: quien dona lo hace desinteresadamente y cualquiera, de cualquier condición social, puede verse beneficiado por igual.

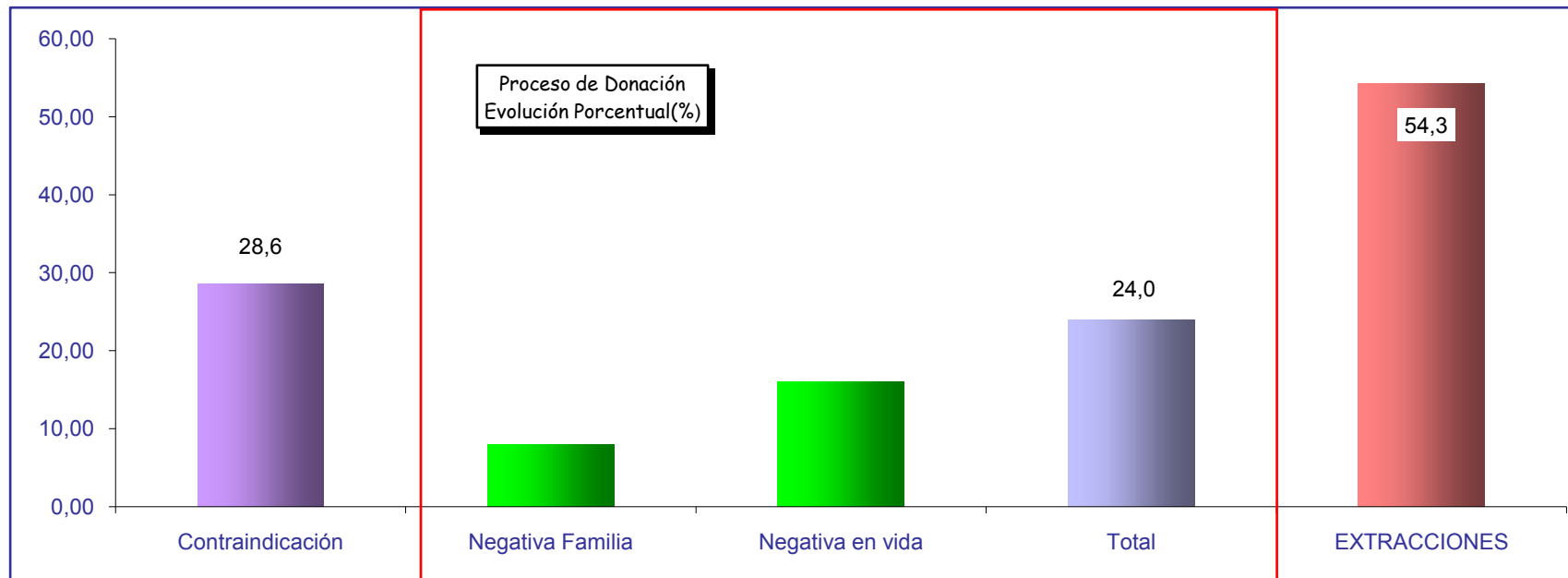
**En lo científico**, porque los trasplantes son un factor de desarrollo técnico que no solamente se circunscribe al progreso de esas terapéuticas, sino que los conocimientos que se adquieren repercuten en beneficio de otras patologías.

*Y todo, porque muchos piensan que la mejor manera de hacer que la muerte no sea tan inútil es la de donar los órganos y tejidos.....para que otros vivan.*



PROGRAMAS DE DONACIONES. CHUAC  
Evolución Donantes Detectados

	UCI		URGENCIAS		REANIMACIÓN		PEDIATRIA		TOTAL	
	Número	%	Número	%	Número	%	Número	%	Número	%
<b>DETECCIONES</b>	<b>31</b>		<b>2</b>		<b>0</b>		<b>2</b>		<b>35</b>	
<b>Contraindicación</b>	<b>6</b>	<b>19,4</b>	<b>2</b>	<b>0,0</b>	<b>0</b>	<b>0,0</b>	<b>2</b>	<b>0,00</b>	<b>10</b>	<b>28,57</b>
Negativa Familia	2	8,0	0	0,0	0	0,0	0	0	2	8,00
Negativa en vida	4	16,0	0	0,0	0	0,0	0	0	4	16,00
<b>Total</b>	<b>6</b>	<b>24</b>	<b>0</b>	<b>0</b>	<b>0</b>	<b>0</b>	<b>0</b>	<b>0</b>	<b>6</b>	<b>24,00</b>
<b>EXTRACCIONES</b>	<b>19</b>	<b>61,3</b>	<b>0</b>	<b>0,0</b>	<b>1</b>	<b>0,0</b>	<b>1</b>	<b>0,0</b>	<b>19</b>	<b>54,29</b>



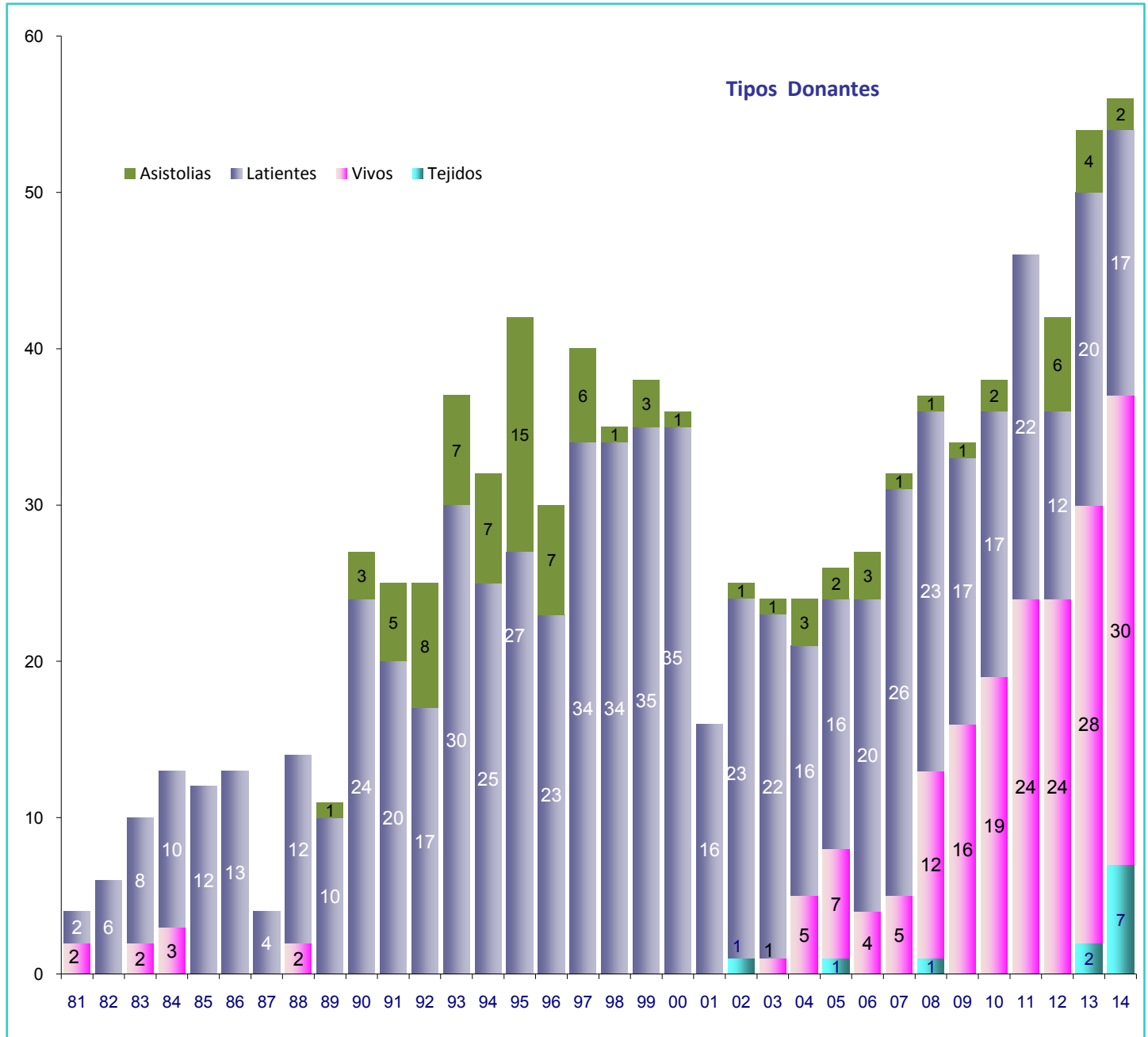
PROGRAMAS DE DONACIONES. CHUAC  
Evolución mensual donantes

	Donantes Tejidos	Donantes Vivos	Donantes Cadáver	Negativas	Negativas (%)
ENERO		1	1		0,00
FEBRERO		3	1		0,00
MARZO		3	1		0,00
ABRIL		3	2		0,00
MAYO		3	1	2	66,67
JUNIO		3	3		0,00
JULIO			1	1	50,00
AGOSTO		1	3	2	40,00
SEPTIEMBRE		3	4	1	20,00
OCTUBRE		2	1		0,00
NOVIEMBRE	4	5	1		0,00
DICIEMBRE	3	3			0,00
<b>TOTAL</b>	<b>7</b>	<b>30</b>	<b>19</b>	<b>6</b>	<b>24,00</b>



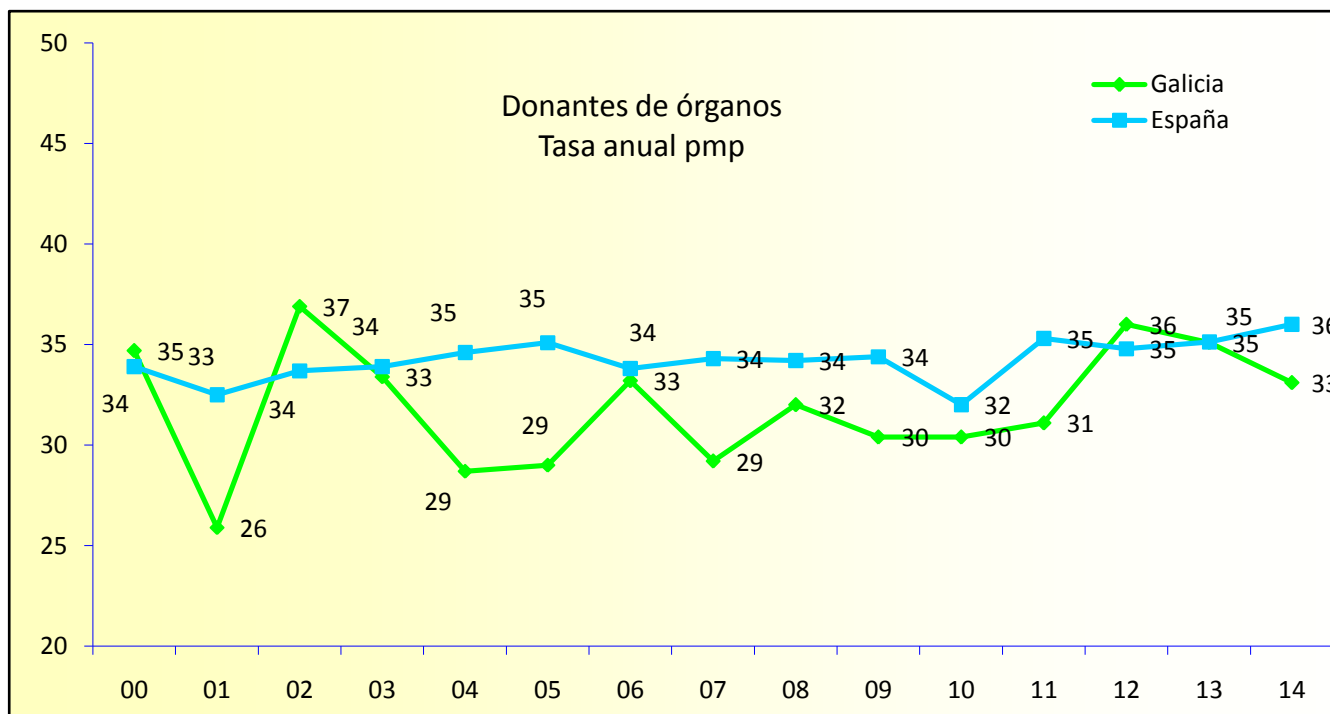
EVOLUCIÓN DONACIÓN.  
TIPO DONANTES CHUAC

	Tejidos	Vivos	Latientes	Asistolias
81		2	2	
82			6	
83		2	8	
84		3	10	
85			12	
86			13	
87			4	
88		2	12	
89			10	1
90			24	3
91			20	5
92			17	8
93			30	7
94			25	7
95			27	15
96			23	7
97			34	6
98			34	1
99			35	3
00			35	1
01			16	
02	1		23	1
03		1	22	1
04		5	16	3
05	1	7	16	2
06		4	20	3
07		5	26	1
08	1	12	23	1
09		16	17	1
10		19	17	2
11		24	22	
12		24	12	6
13	2	28	20	4
14	7	30	17	2



DONANTES DE ÓRGANOS  
GALICIA-ESPAÑA (2000-2014) (pmp)

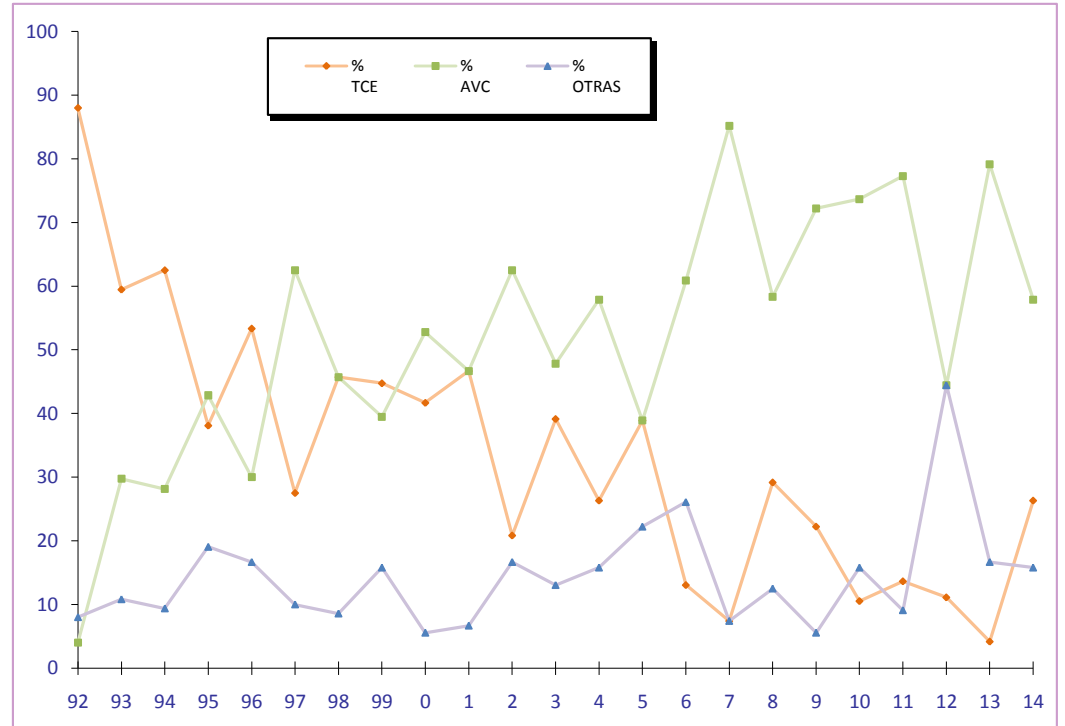
	00	01	02	03	04	05	06	07	08	09	10	11	12	13	14
<b>Galicia</b>	34,7	25,9	36,9	33,4	28,7	29	33,2	29,2	32,0	30,4	30,4	31,1	36,0	35,1	33,1
<b>España</b>	33,9	32,5	33,7	33,9	34,6	35,1	33,8	34,3	34,2	34,4	32,0	35,3	34,8	35,1	36,0



DONANTES CHUAC: CAUSA DE MUERTE

PROGRAMA A CORUÑA

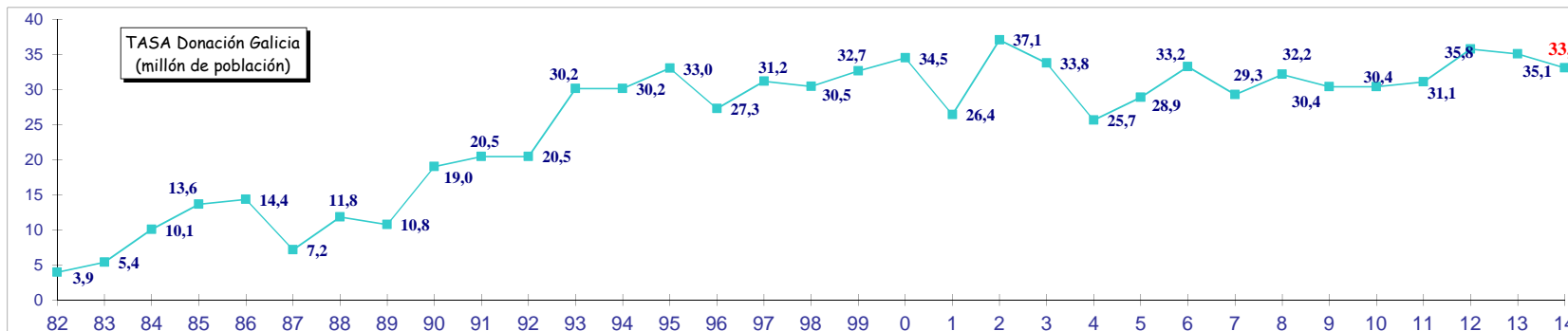
	TCE	% TCE	AVC	% AVC	OTRAS	% OTRAS	% OTRAS+ ACV	SUMA
92	22	88,0	1	4,0	2	8,0	12,0	25
93	22	59,5	11	29,7	4	10,8	40,5	37
94	20	62,5	9	28,1	3	9,4	37,5	32
95	16	38,1	18	42,9	8	19,0	61,9	42
96	16	53,3	9	30,0	5	16,7	46,7	30
97	11	27,5	25	62,5	4	10,0	72,5	40
98	16	45,7	16	45,7	3	8,6	54,3	35
99	17	44,7	15	39,5	6	15,8	55,3	38
00	15	41,7	19	52,8	2	5,6	58,3	36
01	7	46,7	7	46,7	1	6,7	53,3	15
02	5	20,8	15	62,5	4	16,7	79,2	24
03	9	39,1	11	47,8	3	13,0	60,9	23
04	5	26,3	11	57,9	3	15,8	73,7	19
05	7	38,9	7	38,9	4	22,2	61,1	18
06	3	13,0	14	60,9	6	26,1	87,0	23
07	2	7,4	23	85,2	2	7,4	92,6	27
08	7	29,2	14	58,3	3	12,5	70,8	24
09	4	22,2	13	72,2	1	5,6	77,8	18
10	2	10,5	14	73,7	3	15,8	89,5	19
11	3	13,6	17	77,3	2	9,1	86,4	22
12	2	11,1	8	44,4	8	44,4	88,9	18
13	1	4,2	19	79,2	4	16,7	95,8	24
14	5	26,3	11	57,9	3	15,8	73,7	19





Número de DONACIONES y Tasa (millón/población)

Año	X. Cies	C. Fátima	Meixo	Povisa	VIGO	TASA	CORUÑA	TASA	SANTIAGO	TASA	OURENSE	TASA	FERROL	TASA	X.Calde	Burela	LUGO	TASA	P.Pont	CHPont	PONTE	TASA	TOTAL	GENERAL
81							2	4,0															2	0,7
82							6	12,0	5	10,6													11	3,9
83	6				6	8,4	8	16,1	1	2,1													15	5,4
84	9				9	12,6	10	20,1	6	12,7	1	2,5			1		1	2,5	1		1	3,5	28	10,1
85	10				10	14,0	12	24,1	14	29,7	1	2,5			1		1	2,5					38	13,6
86	13				13	18,1	13	26,1	8	17,0	3	7,5	1	0,5	2		2	5,0					40	14,4
87	10				10	14,0	4	8,0	3	6,4	2	5,0								1	1	3,5	20	7,2
88	6				6	8,4	12	24,1	10	21,2	4	10,0			1		1	2,5					33	11,8
89	5				5	7,0	11	22,1	6	12,7	7	17,5			1		1	2,5					30	10,8
90	5				5	7,0	27	54,2	10	21,2	9	22,5			2		2	5,0					53	19,0
91	9		1		10	14,0	25	50,2	9	19,1	13	32,6											57	20,5
92	6		1		7	9,8	25	50,2	7	14,8	15	37,6	1	0,5	1		1	2,5		1	1	3,5	57	20,5
93	6		1	1	8	11,2	37	74,2	21	44,5	12	30,0	1	0,5	1		1	2,5	1	3	4	14,0	84	30,2
94	14		1	1	16	22,3	32	64,2	16	33,9	12	30,0	2	0,9	3		3	7,5	1	2	3	10,5	84	30,2
95	12		1	3	16	22,3	42	84,3	14	29,7	11	27,5	2	0,9	3		3	7,5	2	2	4	14,0	92	33,0
96	7		1	5	13	18,1	30	60,2	14	29,7	12	30,0	3	1,4	3		3	7,5		1	1	3,5	76	27,3
97	10		1	2	13	18,1	40	80,3	14	29,7	13	32,6	2	0,9				0,0	1	2	3	10,5	85	31,2
98	8	2	1	3	14	19,5	35	70,2	14	29,7	10	25,0	2	0,9	4		4	10,0	1	3	4	14,0	83	30,5
99	10		1	1	12	16,7	38	76,2	14	29,7	18	45,1	3	1,4	1		1	2,5	1	2	3	10,5	89	32,7
00	6	4	3		13	18,1	36	72,2	18	38,1	16	46,5	4	1,8	3		3	7,5	1	3	4	14,0	94	34,5
01	4	1	5	5	15	20,9	16	32,1	19	40,3	12	34,9	3	1,4	3	1	4	10,0		3	3	10,5	72	26,4
02	4		5	2	11	15,3	24	48,2	40	84,8	13	37,8	3	1,4	4	2	6	15,0		4	4	14,0	101	37,1
03	7	2	5	4	18	25,1	23	46,1	31	65,7	12	34,9	1	0,5	1	2	3	7,5	1	3	4	14,0	92	33,8
04	9	1	3	5	18	25,1	19	38,1	18	38,1	6	17,4		0,0	5	2	7	17,5		3	3	10,5	71	25,7
05	12	1	2	6	21	29,3	18	36,1	20	42,4	4	11,8	1	0,5	4	3	7	19,5		9	9	31,5	80	28,9
06	9		5	6	20	27,9	23	46,1	27	57,2	7	20,6	4	1,8	5		5	13,9	1	5	6	21,0	92	33,2
07	7	1	3	1	12	16,7	27	54,2	21	44,5	12	35,3	0	0,0	2	2	4	11,2		5	5	17,5	81	29,3
08	6		4	3	13	18,1	24	48,2	26	55,1	10	29,4	5	2,3	4	2	6	16,7	5		5	17,5	89	32,2
09	6		6	10	22	30,7	18	36,1	23	48,7	3	8,8	2	0,9	7	3	10	27,9		7	7	24,5	85	30,4
10	15	2	5	5	27	37,7	19	38,1	24	50,9		0,0	2	0,9	6	4	10	27,9		3	3	10,5	85	30,4
11	18		5	4	27	37,7	22	44,1	19	40,3	2	5,9	2	0,9	10	2	12	33,5	3		3	10,5	87	31,1
12	16	1	9	3	29	40,5	18	36,1	22	46,6	6	17,6	3	1,4	11		11	30,7	11		11	38,5	100	35,8
13	17		4	3	24	33,5	24	48,2	26	55,1	6	17,6	3	1,4	7	2	9	25,1	5		5	17,5	97	35,1
14	16	4	2	3	25	34,9	20	40,1	18	38,1	4	11,8	5	2,3	10	2	12	33,5	2	5	7	24,5	91	33,1
	298	19	75	76	468		740		538		256		55		106	27	133		37	67	104		2294	
%	13,0	0,8	3,3	3,3	20,4		32,3		23,5		11,2		2,4		4,6	1,2	5,8		1,6	2,9	4,5			

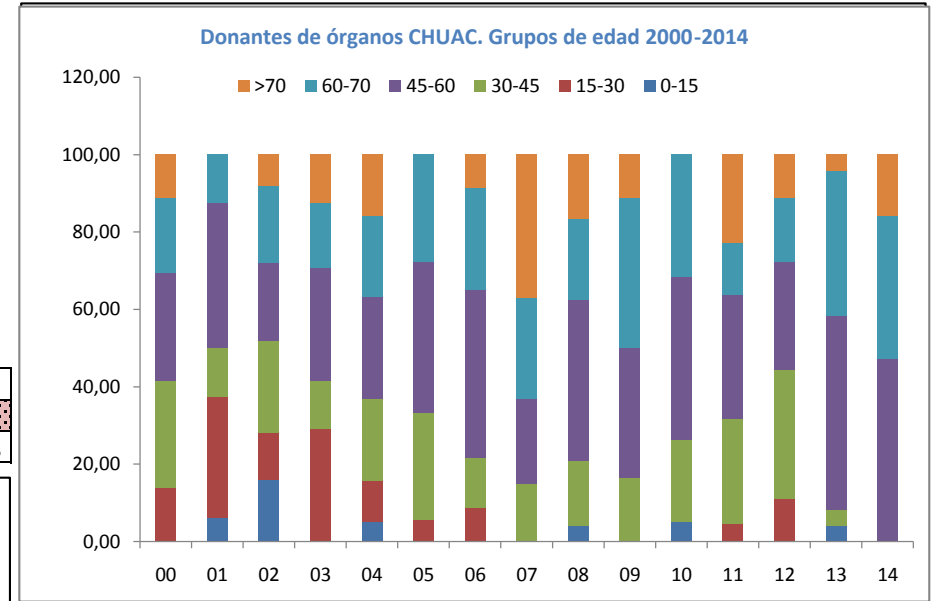
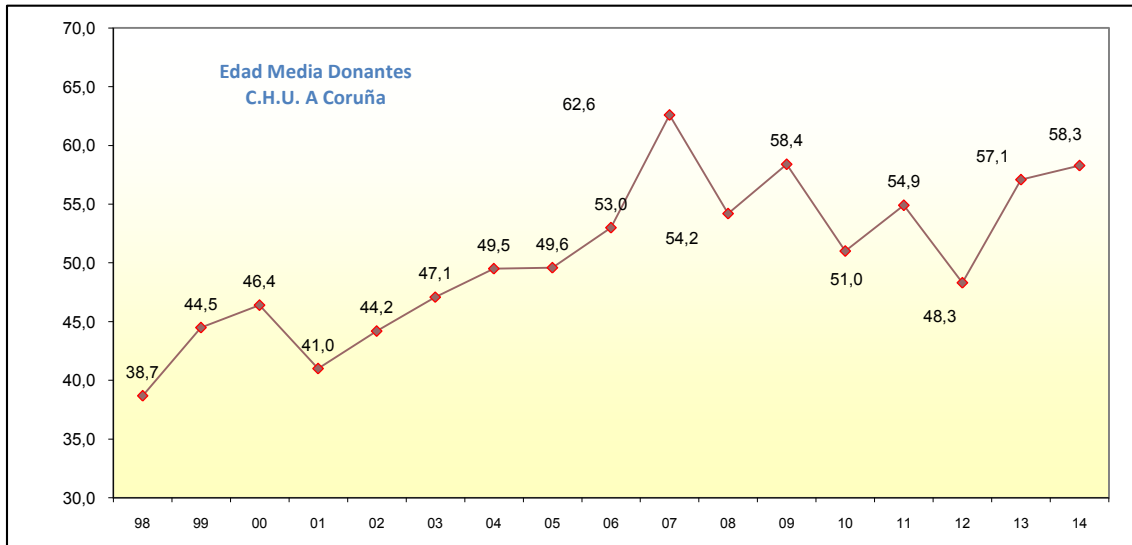


PROGRAMA DE TRASPLANTES  
EDAD DE LOS DONANTES. CHUAC

	00	01	02	03	04	05	06	07	08	09	10	11	12	13	14
0-15	0,00	6,25	16,00	0,00	5,26	0,00	0,00	0,00	4,17	0,00	5,26	0,00	0,00	4,17	0,00
15-30	13,89	31,25	12,00	29,17	10,53	5,56	8,70	0,00	0,00	0,00	0,00	4,55	11,11	0,00	0,00
30-45	27,78	12,50	24,00	12,50	21,05	27,78	13,04	14,81	16,67	16,67	21,05	27,27	33,33	4,17	0,00
45-60	27,78	37,50	20,00	29,17	26,32	38,89	43,48	22,22	41,67	33,33	42,11	31,82	27,78	50,00	47,37
60-70	19,44	12,50	20,00	16,67	21,05	27,78	26,09	25,93	20,83	38,89	31,58	13,64	16,67	37,50	36,84
>70	11,11	0,00	8,00	12,50	15,79	0,00	8,70	37,04	16,67	11,11	0,00	22,73	11,11	4,17	15,79

Edad Media

98	99	00	01	02	03	04	05	06	07	08	09	10	11	12	13	14
38,7	44,5	46,4	41,0	44,2	47,1	49,5	49,6	53,0	62,6	54,2	58,4	51,0	54,9	48,3	57,1	58,3



# Programa de Extracciones



DONANTES Y EXTRACCIONES. CHUAC

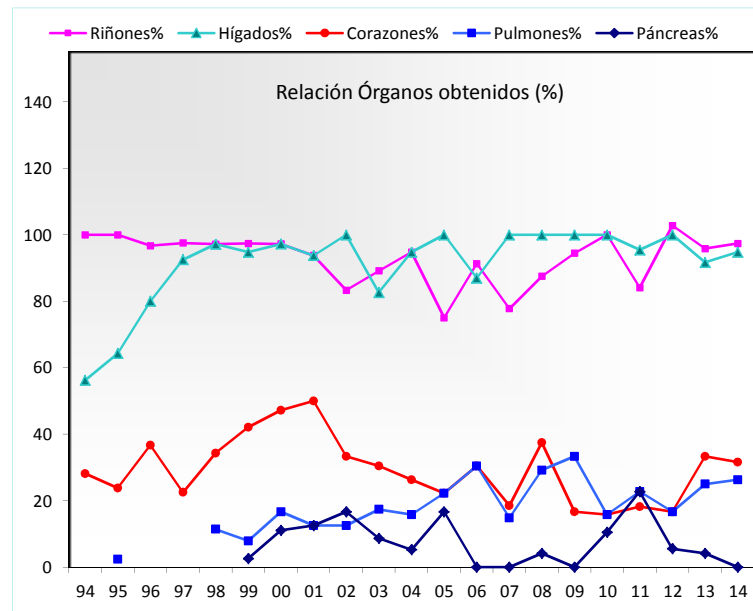
Donantes y extracciones de órganos y tejidos

Año	Donantes	Riñon	Hígado	Corazon	Pulmon	Páncreas	Córneas	Piel	Hueso	Vasos	Valv(C)	Valv(V)
81	2	4										
82	6	12										
83	8	16										
84	10	20										
85	12	24										
86	13	26										
87	4	7										
88	12	24	2	2			2	3				
89	11	22	4	2			10	3				
90	27	54	6	5			30	10			6	
91	25	50	13	7			17	2			23	12
92	25	50	12	11			8	2			11	18
93	37	74	22	14			45	7			20	28
94	32	64	18	9			28	4	1	2	19	
95	42	84	27	10	1		45	6	12	11	11	
96	30	58	24	11			36		11	3	6	
97	40	78	37	9			58		17	4	8	
98	35	68	34	12	4		57		18	6	8	
99	38	74	36	16	3	1	58		18	11	3	
00	36	70	35	17	6	4	54		19	13	3	
01	16	30	15	8	2	2	25		9	7	2	
02	24	40	24	8	3	4	34		11	7	6	
03	23	42	19	7	4	2	38		13	9	5	
04	19	41	18	5	3	1	28		7	6	3	
05	18	34	18	4	4	3	26		9	5	6	
06	23	46	20	7	7	0	40		15	6	6	
07	27	47	27	5	4	0	46	1	9	4	1	
08	24	54	24	9	7	1	35	2	13	5	4	
09	18	50	18	3	6		34		7	2	3	
10	19	57	19	3	3	2	38		10	3	2	
11	22	61	21	4	5	5	38		14	7	2	
12	18	57	18	3	3	1	36		10	5	2	
13	24	74	22	8	6	1	50		15		1	
14	19	67	18	6	5		52		13	4	1	
<b>TOTAL</b>	<b>739</b>	<b>1579</b>	<b>551</b>	<b>205</b>	<b>76</b>	<b>27</b>	<b>968</b>	<b>40</b>	<b>251</b>	<b>120</b>	<b>162</b>	<b>58</b>

\* Las extracciones renales incluyen riñones de donantes vivos

Relación órganos obtenidos (%)

	Donantes	Riñones%	Hígados%	Corazones%	Pulmones%	Páncreas%
94	32	100	56	28		
95	42	100	64	24	2	
96	30	97	80	37		
97	40	98	93	23		
98	35	97	97	34	11	
99	38	97	95	42	8	3
00	36	97	97	47	17	11
01	16	94	94	50	13	13
02	24	83	100	33	13	17
03	23	89	83	30	17	9
04	19	95	95	26	16	5
05	18	75	100	22	22	17
06	23	91	87	30	30	0
07	27	78	100	19	15	0
08	24	88	100	38	29	4
09	18	94	100	17	33	0
10	19	100	100	16	16	11
11	22	84	95	18	23	23
12	18	103	100	17	17	6
13	24	96	92	33	25	4
14	19	97	95	32	26	0



PROGRAMAS DE DONACIONES Y EXTRACCIONES. CHUAC

PROCEDECIA DE LAS DONACIONES

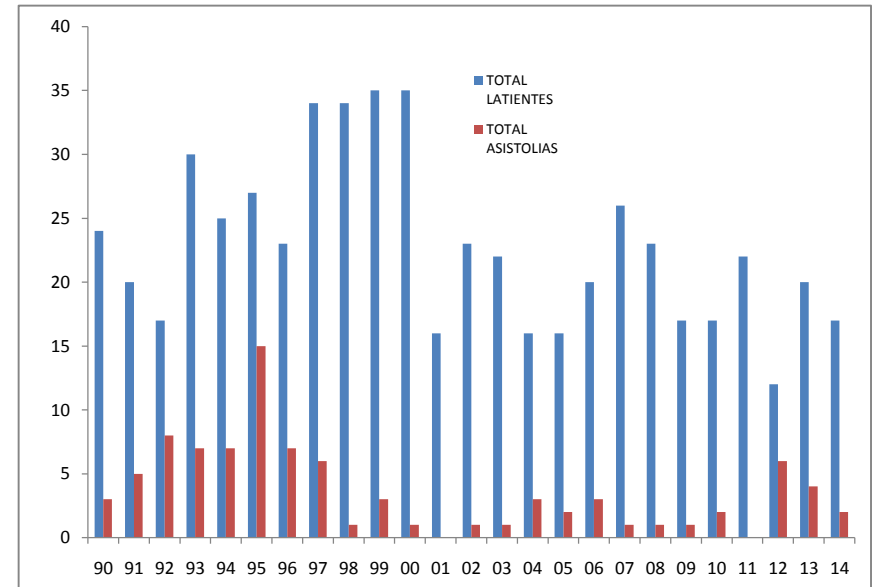
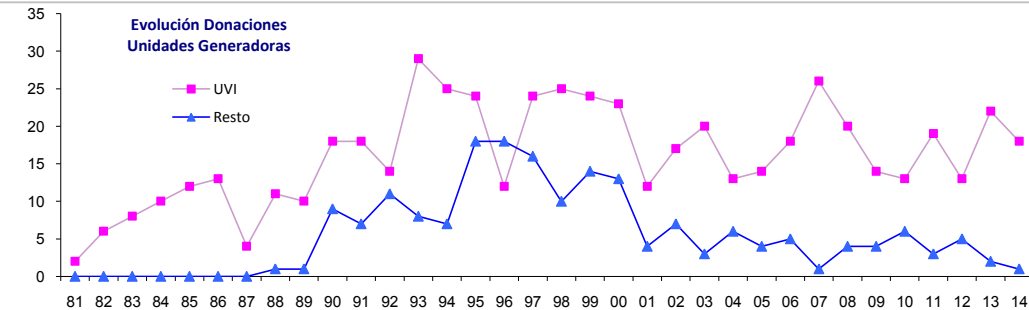
AÑOS	UVI	REA	URGE	QUIRO	MATER	PRIVA	Resto	TOTAL
81	2						0	2
82	6						0	6
83	8						0	8
84	10						0	10
85	12						0	12
86	13						0	13
87	4						0	4
88	11					1	1	12
89	10	1					1	11
90	18	1	2	2	3	1	9	27
91	18		2	2	3		7	25
92	14	3	7			1	11	25
93	29	1	5		2		8	37
94	25	1	4	1	1		7	32
95	24	1	13	2	2		18	42
96	12	10	7		1		18	30
97	24	4	7		3	2	16	40
98	25	4	4		2		10	35
99	24	10	3			1	14	38
00	23	9	4				13	36
01	12	2				2	4	16
02	17	3	1		3		7	24
03	20	2	1				3	23
04	13	1	4		1		6	19
05	14	1	2			1	4	18
06	18	2	3				5	23
07	26		1				1	27
08	20	1	2		1		4	24
09	14	1	2			1	4	18
10	13	1	3		1	1	6	19
11	19		1			2	3	22
12	13		4			1	5	18
13	22	1			1		2	24
14	18					1	1	19
<b>TOTAL</b>	<b>551</b>	<b>60</b>	<b>82</b>	<b>7</b>	<b>24</b>	<b>15</b>	<b>188</b>	<b>739</b>
<b>%</b>	<b>74,6</b>	<b>8,1</b>	<b>11,1</b>	<b>0,9</b>	<b>3,2</b>	<b>2,0</b>	<b>25,4</b>	

TIPO DE EXTRACCIÓN

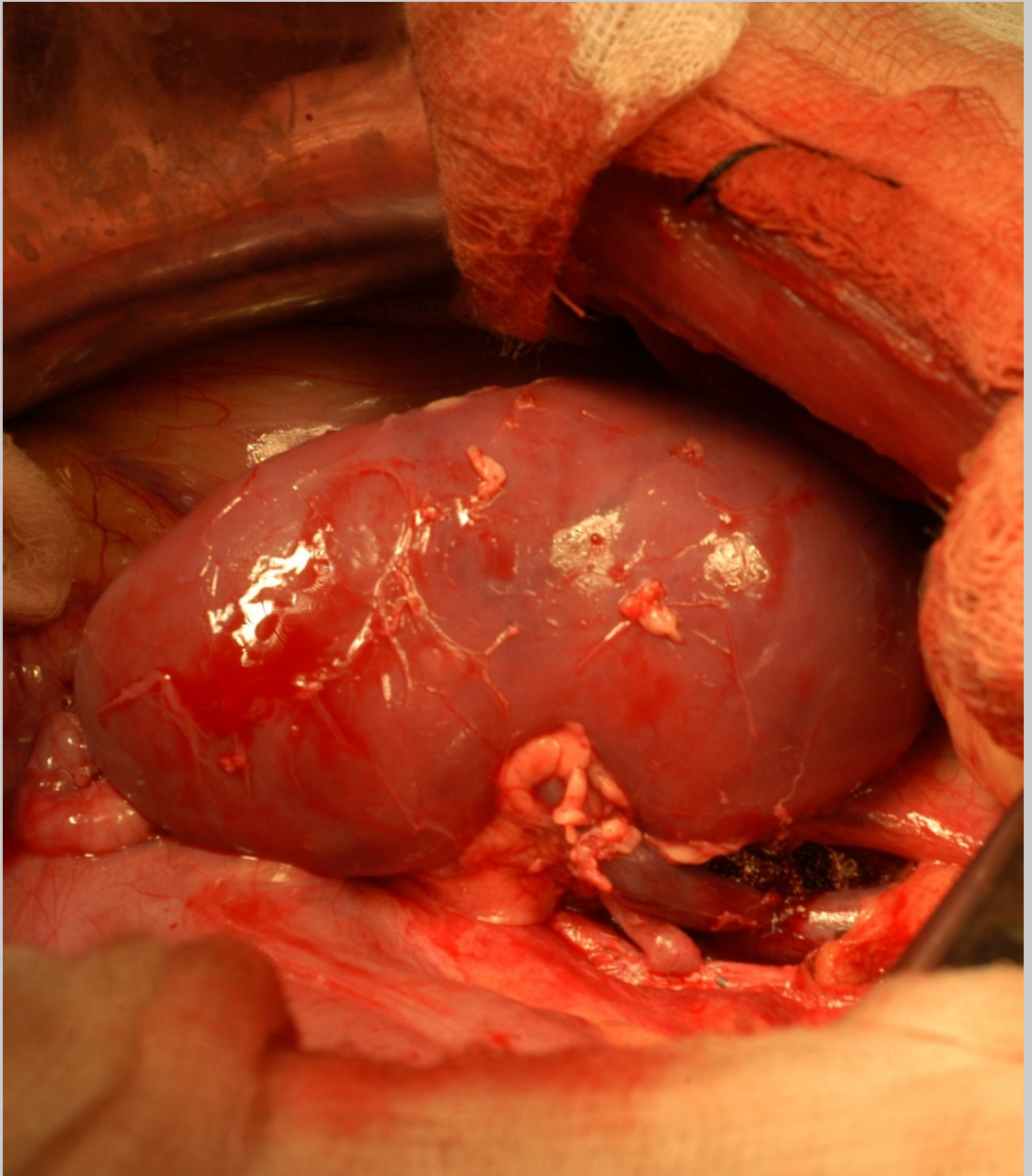
CEREBRAL MULTI	SIMPLE	ASISTOL SIMPLE	ASISTOL MULTI	TOTAL
	2			2
	6			6
	8			8
	10			10
	12			12
	13			13
	4			4
	12			12
5	6			11
8	16	3		27
15	5	5		25
15	2	8		25
22	8	7		37
18	7	7		32
26	1	14	1	42
20	3	4	3	30
31	3		6	40
32	2		1	35
33	2		3	38
34	1		1	36
16				16
18	5		1	24
17	5		1	23
18	1			19
14	2	1	1	18
16	4		3	23
20	6		1	27
20	3		1	24
17			1	18
17			2	19
18	4			22
11	1		6	18
19	1		4	24
15	2		2	19
<b>495</b>	<b>157</b>	<b>49</b>	<b>38</b>	<b>739</b>
<b>67,0</b>	<b>21,2</b>	<b>6,6</b>	<b>5,1</b>	

	TOTAL LATIENTES	TOTAL ASISTOLIAS	% ASISTOLIAS
90	24	3	11,1
91	20	5	20,0
92	17	8	32,0
93	30	7	18,9
94	25	7	21,9
95	27	15	35,7
96	23	7	23,3
97	34	6	15,0
98	34	1	2,9
99	35	3	7,9
00	35	1	2,8
01	16		0,0
02	23	1	4,2
03	22	1	4,3
04	16	3	15,8
05	16	2	11,1
06	20	3	13,0
07	26	1	3,7
08	23	1	4,2
09	17	1	5,6
10	17	2	10,5
11	22		0,0
12	12	6	33,3
13	20	4	16,7
14	17	2	10,5
<b>TOTAL</b>	<b>571</b>	<b>90</b>	<b>13,6</b>

AÑOS	MULTI	SIMPLE	% MULTI
89	5	6	45,5
90	8	16	33,3
91	15	5	75,0
92	15	2	88,2
93	22	8	73,3
94	18	7	72,0
95	27	1	96,4
96	23	7	76,7
97	37	3	92,5
98	33	2	94,3
99	36	2	94,7
00	35	1	97,2
01	16		100,0
02	20	4	83,3
03	18	5	78,3
04	18	1	94,7
05	16	2	88,9
06	19	4	82,6
07	21	6	77,8
08	21	3	87,5
09	18		100,0
10	19		100,0
11	18	4	81,8
12	17	1	94,4
13	23	1	95,8
14	17	2	89,5
<b>TOTAL</b>	<b>535</b>	<b>93</b>	<b>85,2</b>



# Trasplante Renal





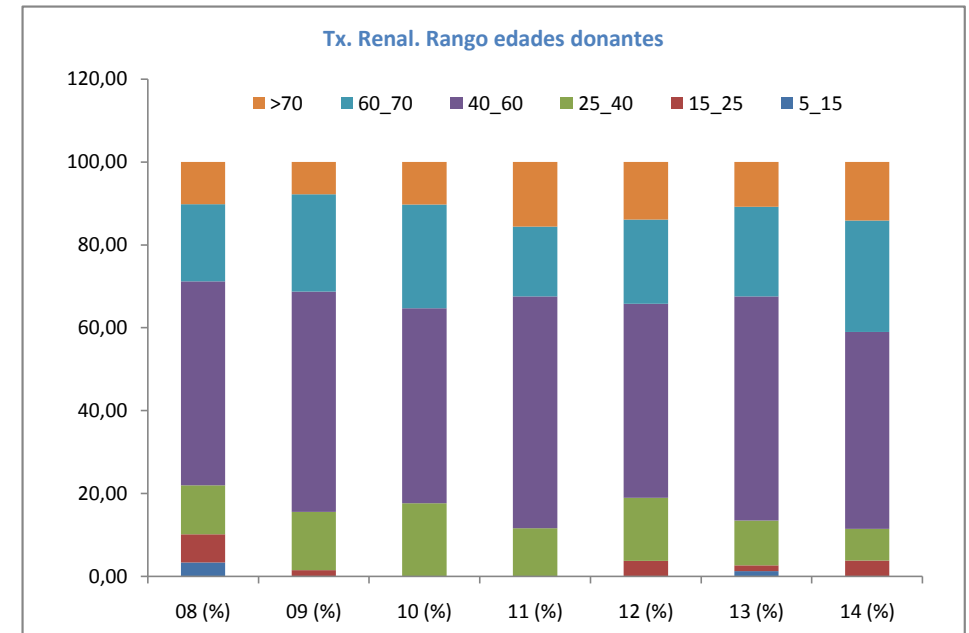
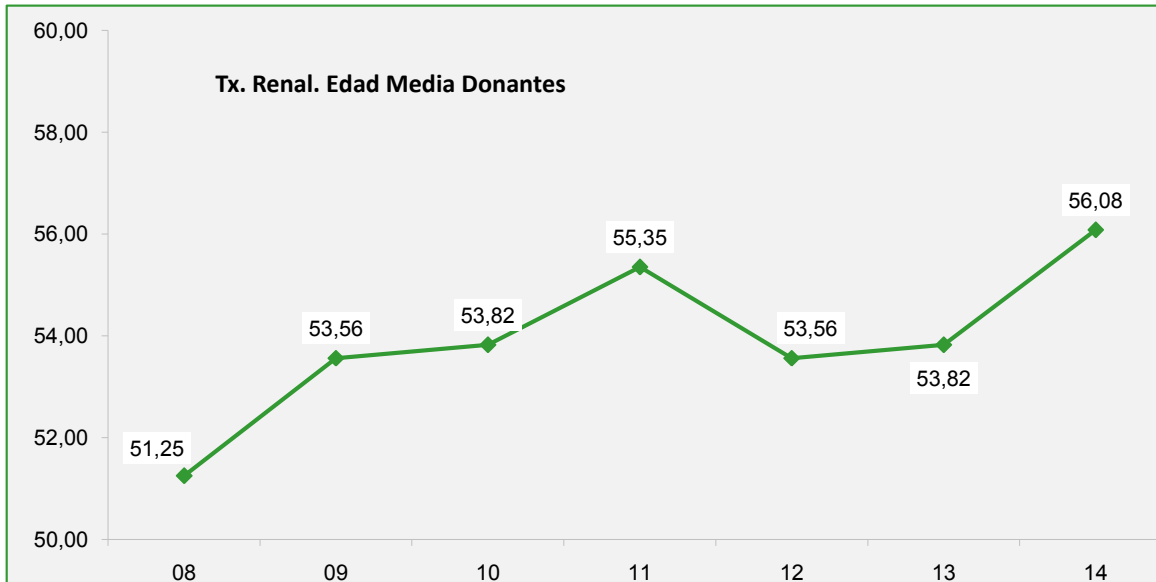
PROGRAMA TRASPLANTE RENAL. CHUAC  
EDAD DE LOS DONANTES

EDADES	08	08 (%)	09	09 (%)	10	10 (%)	11	11 (%)	12	12 (%)	13	13 (%)	14	13 (%)
5_15	2	3,39	0	0,00	0	0,00	0	0,00	0	0,00	1	1,35	0	0,00
15_25	4	6,78	1	1,56	0	0,00	0	0,00	3	3,80	1	1,35	3	3,85
25_40	7	11,86	9	14,06	12	17,65	9	11,69	12	15,19	8	10,81	6	7,69
40_60	29	49,15	34	53,13	32	47,06	43	55,84	37	46,84	40	54,05	37	47,44
60_70	11	18,64	15	23,44	17	25,00	13	16,88	16	20,25	16	21,62	21	26,92
>70	6	10,17	5	7,81	7	10,29	12	15,58	11	13,92	8	10,81	11	14,10
<b>TOTAL</b>	<b>59</b>		<b>64</b>		<b>68</b>		<b>77</b>		<b>79</b>		<b>74</b>		<b>78</b>	

EDADES	08 (%)	09 (%)	10 (%)	11 (%)	12 (%)	13 (%)	14 (%)
5_15	3,39	0,00	0,00	0,00	0,00	1,35	0,00
15_25	6,78	1,56	0,00	0,00	3,80	1,35	3,85
25_40	11,86	14,06	17,65	11,69	15,19	10,81	7,69
40_60	49,15	53,13	47,06	55,84	46,84	54,05	47,44
60_70	18,64	23,44	25,00	16,88	20,25	21,62	26,92
>70	10,17	7,81	10,29	15,58	13,92	10,81	14,10

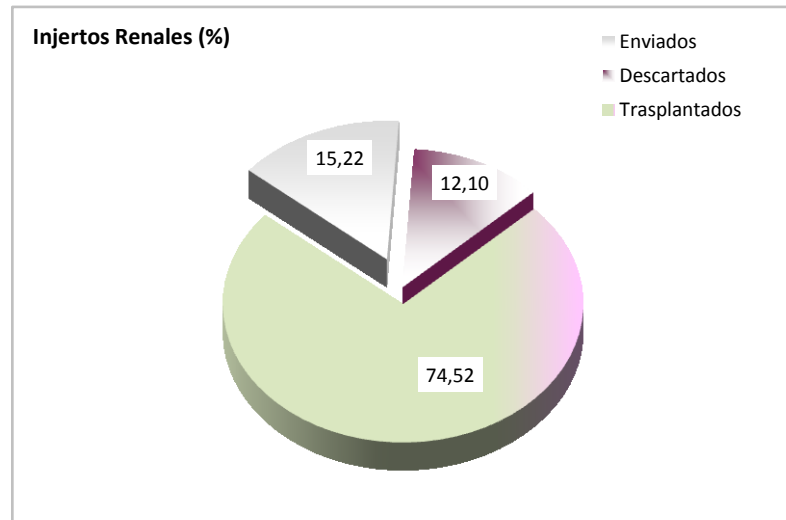
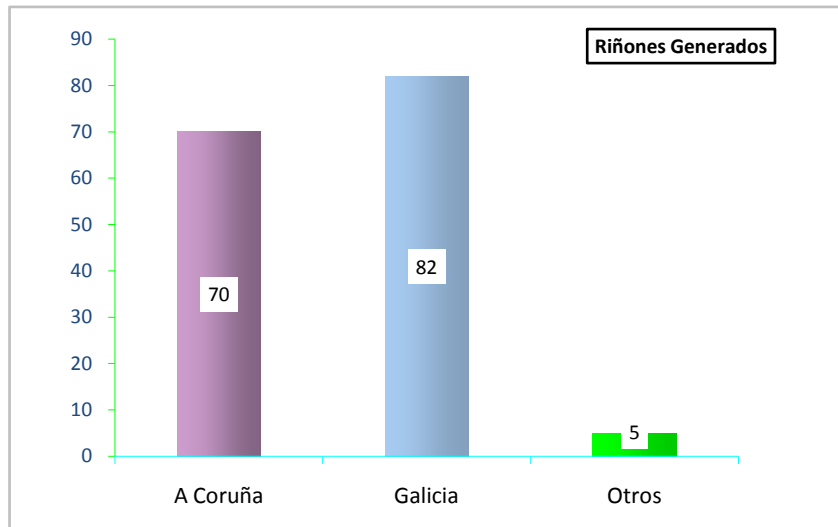
Edad Media Donantes

08	09	10	11	12	13	14
51,25	53,56	53,82	55,35	53,56	53,82	56,08



PROGRAMA TRASPLANTE RENAL/2014. CHUAC

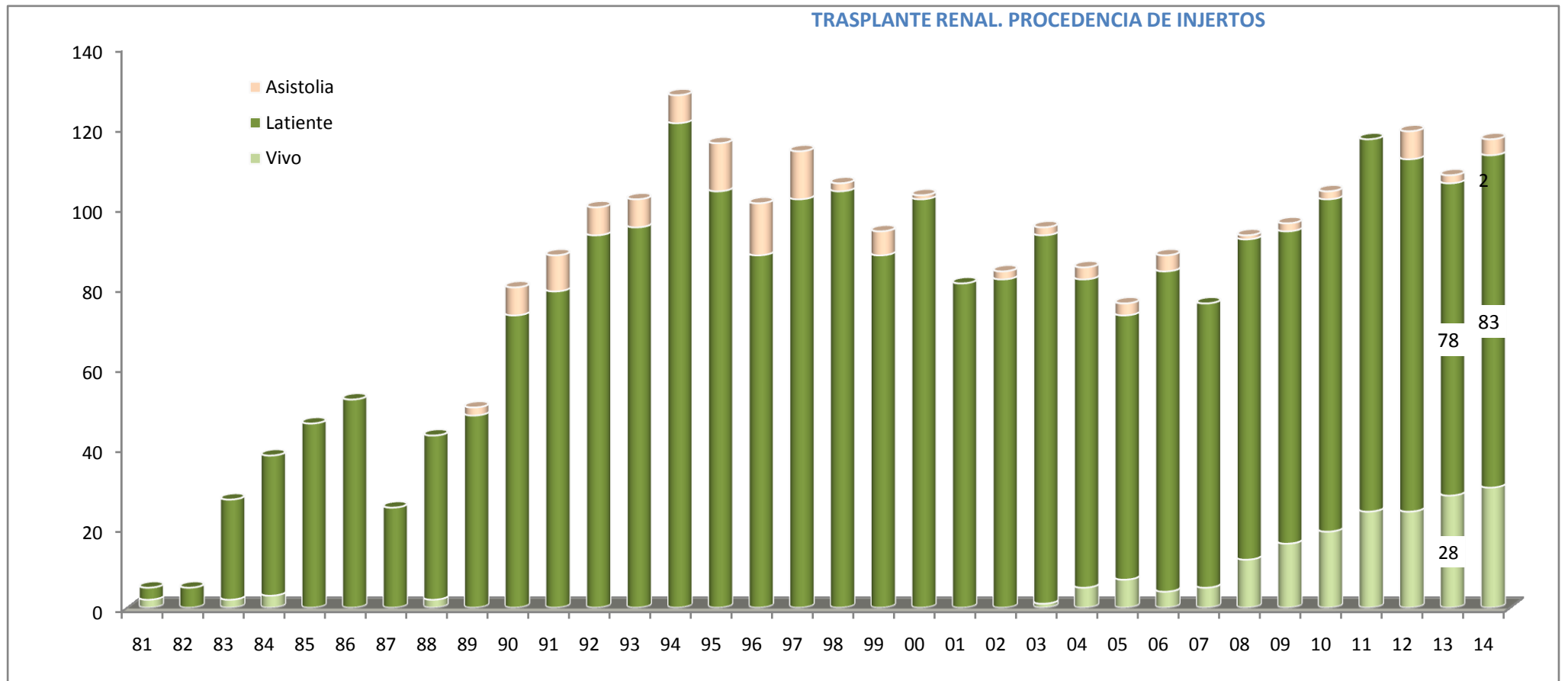
	A Coruña	%	Galicia	%	Otros	%	SUMA	%
<b>Generados/ Recibidos</b>	<b>70</b>	<b>44,59</b>	<b>82</b>	<b>52,23</b>	<b>5</b>	<b>3,18</b>	157	
<b>Enviados</b>	<b>2</b>	<b>2,86</b>	<b>19</b>	<b>23,17</b>		<b>0,00</b>	21	15,22
<b>Descartados</b>	<b>3</b>	<b>4,29</b>	<b>14</b>	<b>17,07</b>	<b>2</b>	<b>40,00</b>	19	12,10
<b>Trasplantados</b>	<b>65</b>	<b>92,86</b>	<b>49</b>	<b>59,76</b>	<b>3</b>	<b>60,00</b>	<b>117</b>	<b>74,52</b>





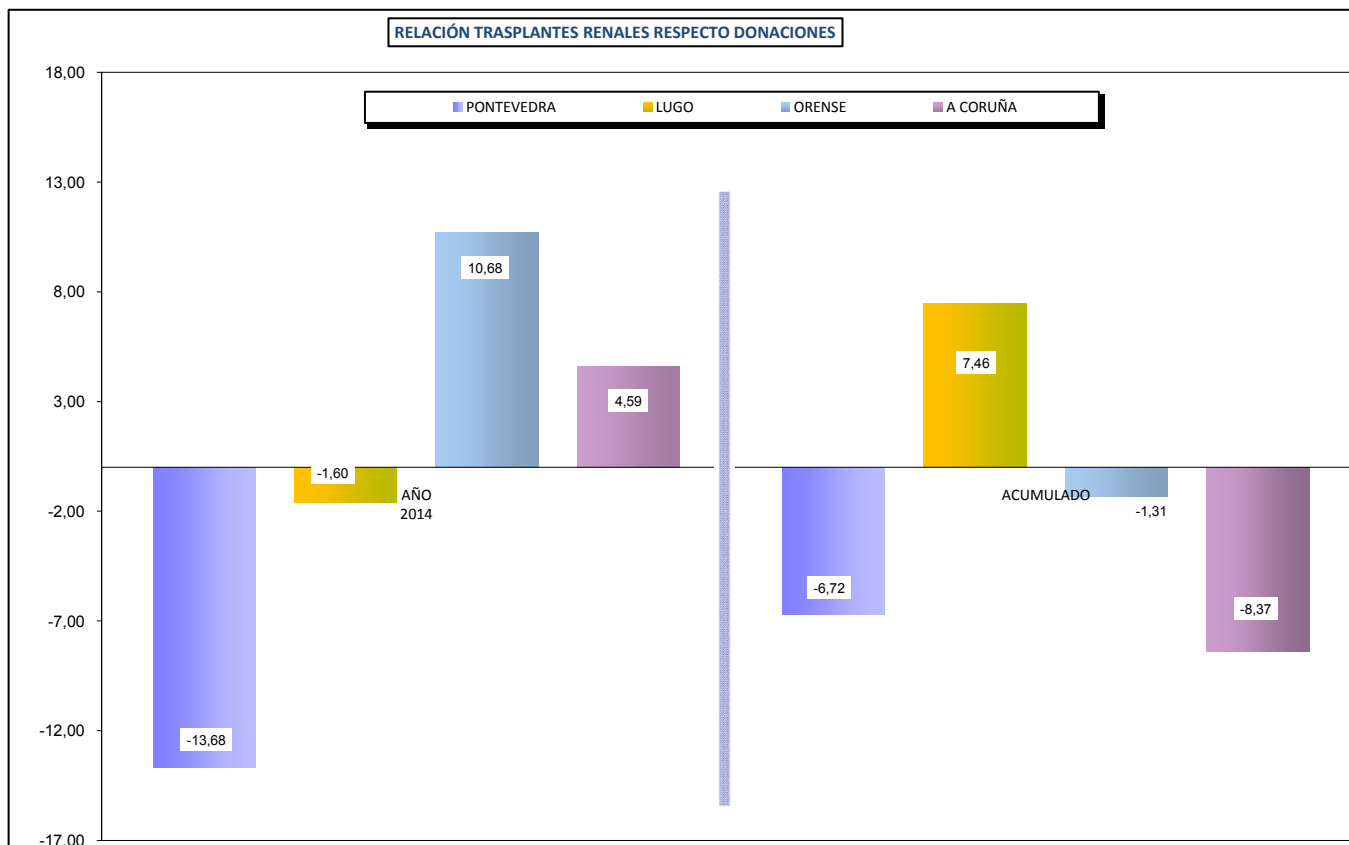
## TX. RENAL A CORUÑA. PROCEDENCIA TRASPLANTES

	81	82	83	84	85	86	87	88	89	90	91	92	93	94	95	96	97	98	99	00	01	02	03	04	05	06	07	08	09	10	11	12	13	14
<b>Vivo</b>	2		2	3				2															1	5	7	4	5	12	16	19	24	24	28	30
<b>Latiente</b>	3	5	25	35	46	52	25	41	48	73	79	93	95	121	104	88	102	104	88	102	81	82	92	77	66	80	71	80	78	83	93	88	78	83
<b>Asistolia</b>									2	7	9	7	7	7	12	13	12	2	6	1		2	2	3	3	4		1	2	2		7	2	4



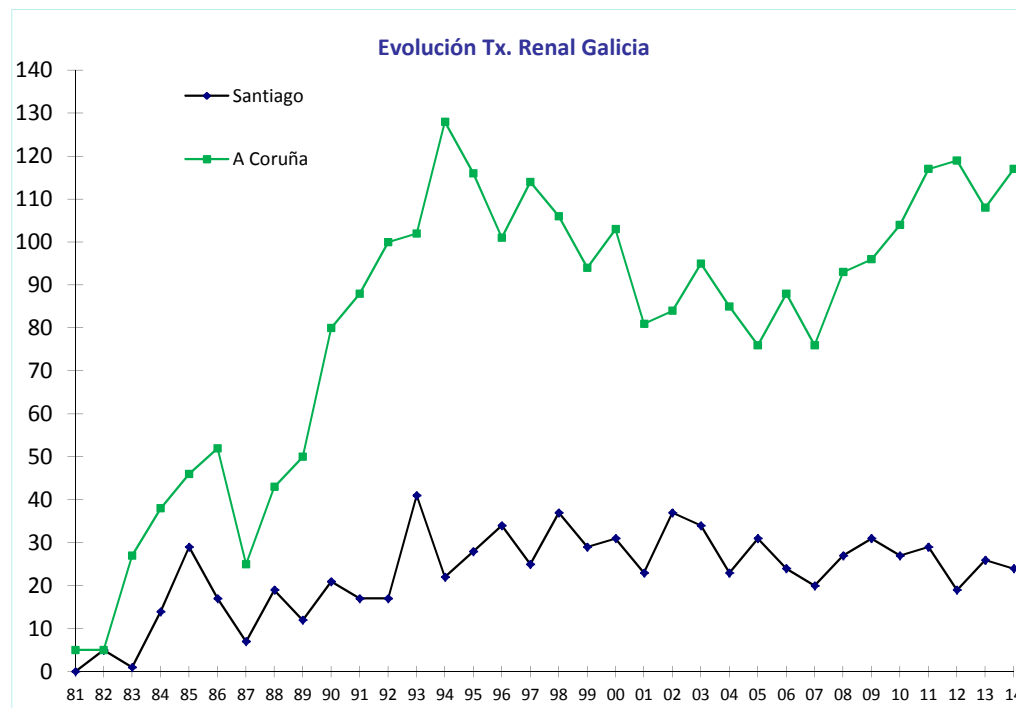
RELACIÓN TRASPLANTES/DONANTES  
PROGRAMA CORUÑA

	DONANTES PROCEDENCIA					TRASPLANTES PROCEDENCIA RECEPTORES					DIFERENCIA RELACIÓN TRASPLANTES /DONANTES	
	PERÍODO 81-13	AÑO 2014	%	TOTAL	%	PERÍODO 81-13	AÑO 2014	%	TOTAL	%	AÑO 2014	ACUMULADO
P O N T E V E D R A	X. VIGO	281	16	22,22	298	16,99	227	7	5,98	234	8,47	
	MEIXOEIRO	73	2	2,78	75	4,28	154	9	7,69	163	5,90	
	C. FATIMA	15	4	5,56	19	1,08	1		0,00	1	0,04	
	POVISA	73	3	4,17	76	4,33	13	1	0,85	14	0,51	
	CRUZ ROJA	0	0	0,00		0,00	52		0,00	52	1,88	
	PONTEVEDRA	97	7	9,72	104	5,93	232	19	16,24	251	9,09	
	<b>SUMA</b>	<b>539</b>	<b>32</b>	<b>44,44</b>	<b>572</b>	<b>32,61</b>	<b>679</b>	<b>36</b>	<b>30,77</b>	<b>715</b>	<b>25,89</b>	<b>-13,68</b>
L U G O	X. LUGO	95	9	12,50	105	5,99	160	8	6,84	168	6,08	
	CRiado	0		0,00		0,00	202	5	4,27	207	7,49	
	BURELA	25	2	2,78	27	1,54	36	3	2,56	39	1,41	
	<b>SUMA</b>	<b>120</b>	<b>11</b>	<b>15,28</b>	<b>132</b>	<b>7,53</b>	<b>398</b>	<b>16</b>	<b>13,68</b>	<b>414</b>	<b>14,99</b>	<b>-1,60</b>
O R E N S E	CRISTAL	252	4	5,56	256	14,60	323	19	16,24	342	12,38	
	NEORSA	0		0,00		0,00	16		0,00	16	0,58	
	OTROS	0		0,00		0,00	9		0,00	9	0,33	
	<b>SUMA</b>	<b>252</b>	<b>4</b>	<b>5,56</b>	<b>256</b>	<b>14,60</b>	<b>348</b>	<b>19</b>	<b>16,24</b>	<b>367</b>	<b>13,29</b>	<b>10,68</b>
A C O R U Ñ A	A CORUÑA	720	20	27,78	740	42,19	529	22	18,80	551	19,95	
	STA. TERESA	0		0,00		0,00	177	5	4,27	182	6,59	
	FERROL	49	5	6,94	54	3,08	135	10	8,55	145	5,25	
	OTROS	0		0,00		0,00	132	9	7,69	141	5,10	
	<b>SUMA</b>	<b>769</b>	<b>25</b>	<b>34,72</b>	<b>794</b>	<b>45,27</b>	<b>973</b>	<b>46</b>	<b>39,32</b>	<b>1019</b>	<b>36,89</b>	<b>4,59</b>
<b>TOTAL</b>	<b>1680</b>	<b>72</b>	<b>100</b>	<b>1754</b>	<b>100,00</b>	<b>2645</b>	<b>117</b>	<b>100</b>	<b>2762</b>	<b>91,06</b>		

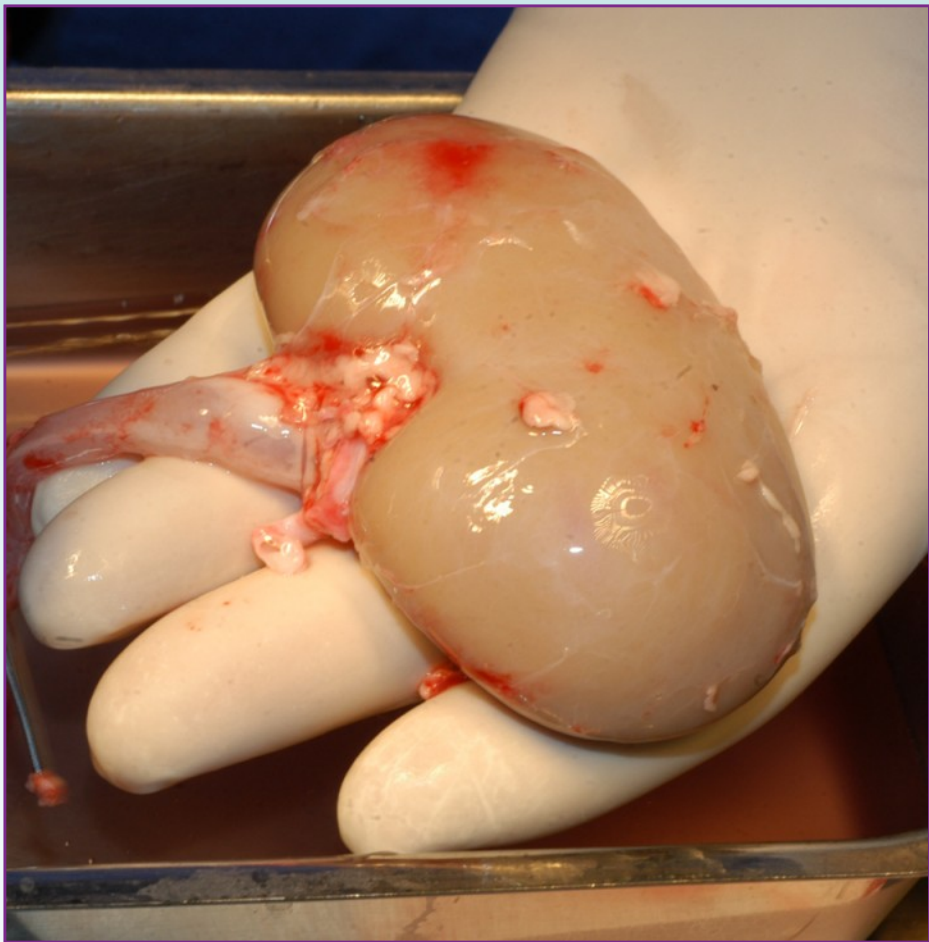


Programas Trasplante Renal. Galicia

AÑO	Santiago	A Coruña	TOTAL	Tasa/Mill.
81	0	5	5	1,8
82	5	5	10	3,6
83	1	27	28	10,1
84	14	38	52	18,7
85	29	46	75	26,9
86	17	52	69	24,8
87	7	25	32	11,5
88	19	43	62	22,3
89	12	50	62	22,3
90	21	80	101	36,3
91	17	88	105	37,7
92	17	100	117	42,0
93	41	102	143	51,3
94	22	128	150	53,9
95	28	116	144	51,7
96	34	101	135	48,5
97	25	114	139	51,0
98	37	106	143	52,5
99	29	94	123	45,1
00	31	103	134	49,2
01	23	81	104	38,2
02	37	84	121	44,4
03	34	95	129	47,3
04	23	85	108	39,6
05	31	76	107	39,3
06	24	88	112	40,7
07	20	76	96	34,9
08	27	93	120	43,6
09	31	96	127	45,4
10	27	104	131	46,9
11	29	117	146	52,2
12	19	119	138	49,4
13	26	108	134	47,9
14	24	117	141	51,3
<b>TOTAL</b>	<b>781</b>	<b>2762</b>	<b>3543</b>	
<b>%</b>	<b>22</b>	<b>78</b>		

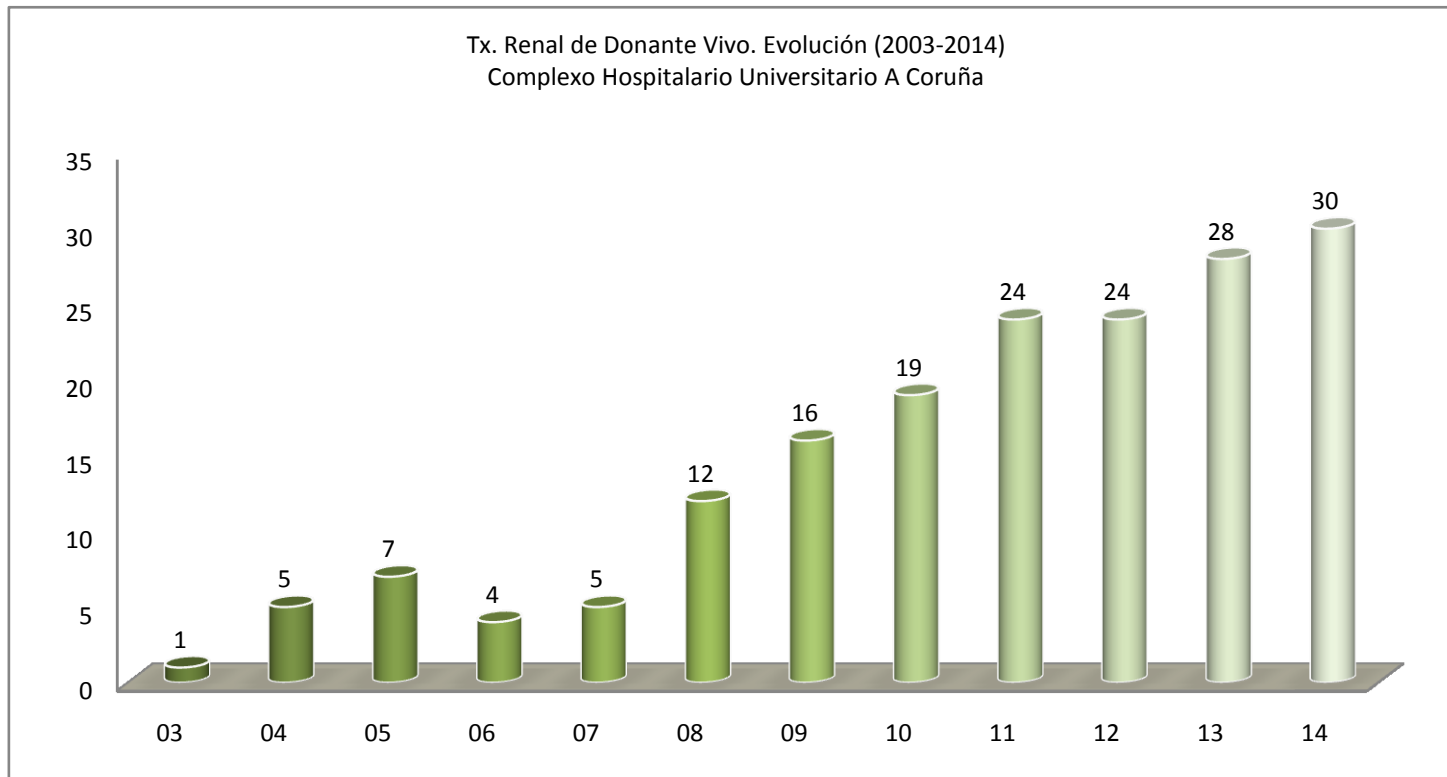


# Trasplante Renal de Donante Vivo



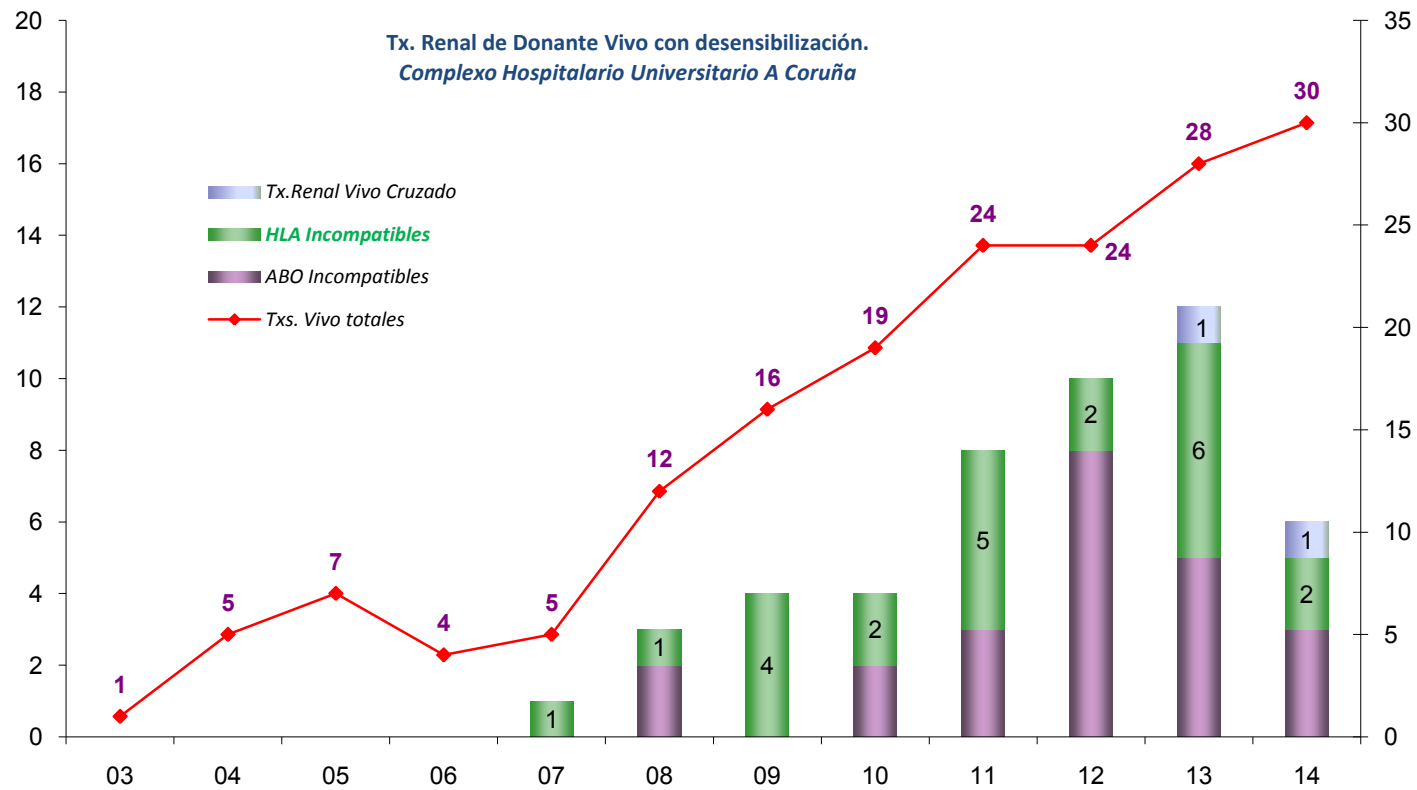
TRASPLANTE RENAL DE DONANTE VIVO  
COMPLEJO HOSPITALARIO UNIVERSITARIO A CORUÑA

	03	04	05	06	07	08	09	10	11	12	13	14
Vivo	1	5	7	4	5	12	16	19	24	24	28	30



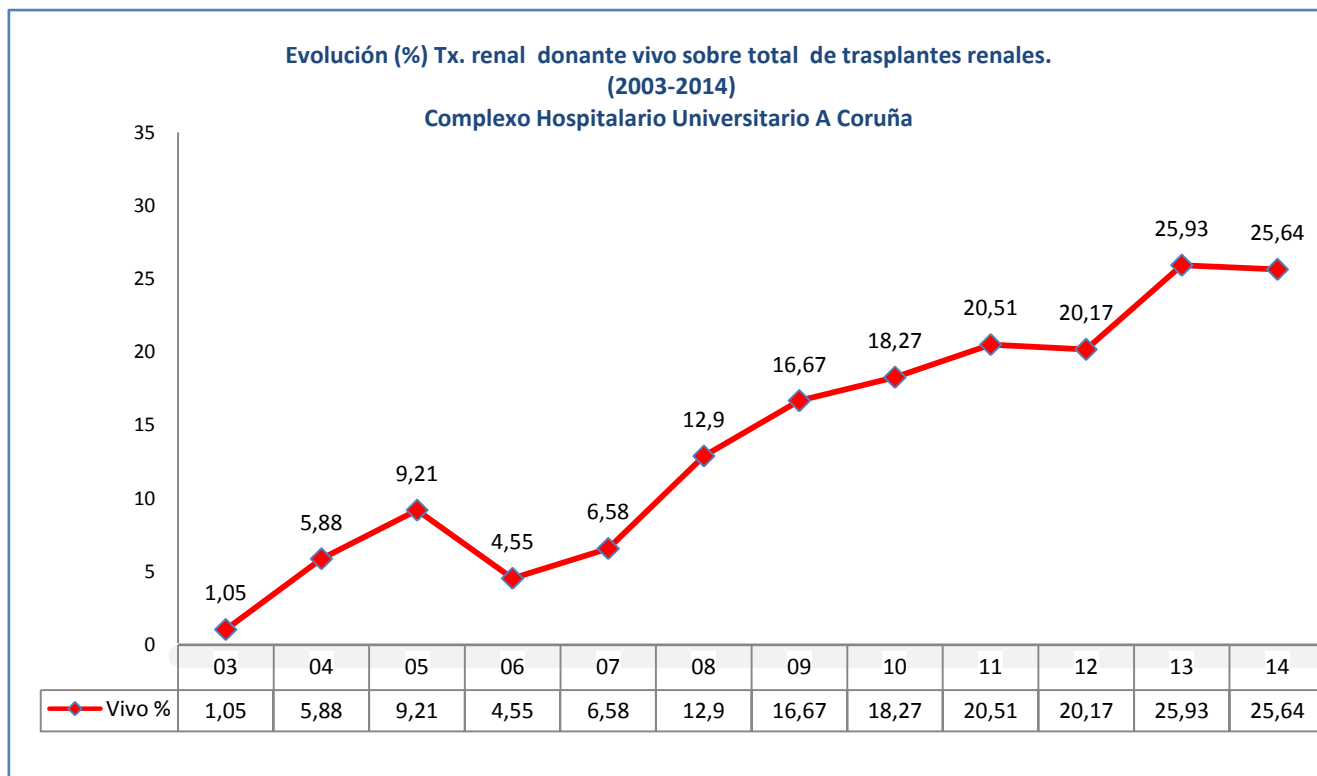
TRASPLANTE RENAL DE DONANTE VIVO CON DESENSIBILIZACIÓN  
COMPLEJO HOSPITALARIO UNIVERSITARIO A CORUÑA

	03	04	05	06	07	08	09	10	11	12	13	14
<b>Txs. Vivo totales</b>	1	5	7	4	5	12	16	19	24	24	28	30
ABO Incompatibles						2		2	3	8	5	3
HLA Incompatibles					1	1	4	2	5	2	6	2
<b>Tx.Renal Vivo Cruzado</b>											1	1



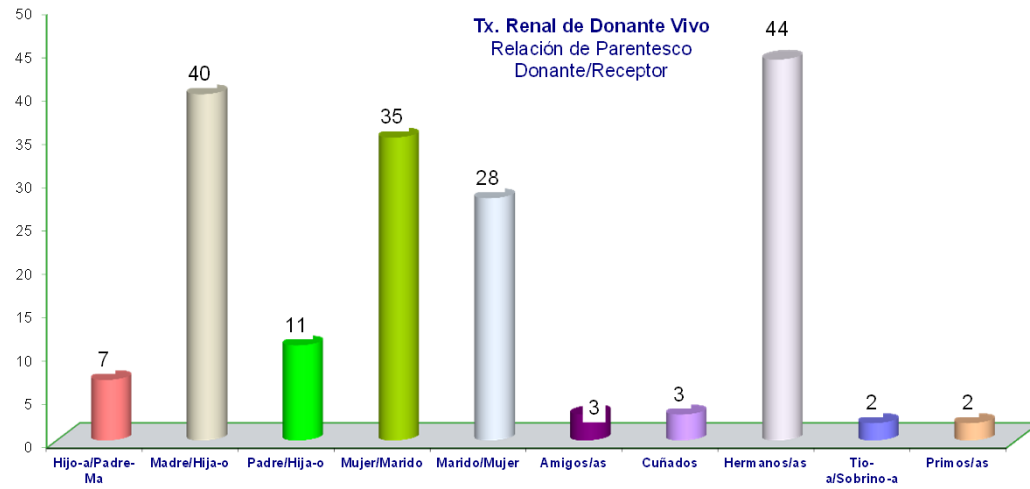
TRASPLANTE RENAL DE VIVO  
COMPLEJO HOSPITALARIO UNIVERSITARIO A CORUÑA

	03	04	05	06	07	08	09	10	11	12	13	14
<b>Vivo</b>	1	5	7	4	5	12	16	19	24	24	28	30
<b>Total</b>	95	85	76	88	76	93	96	104	117	119	108	117
<b>Vivo %</b>	1,05	5,88	9,21	4,55	6,58	12,9	16,67	18,27	20,51	20,17	25,93	25,64

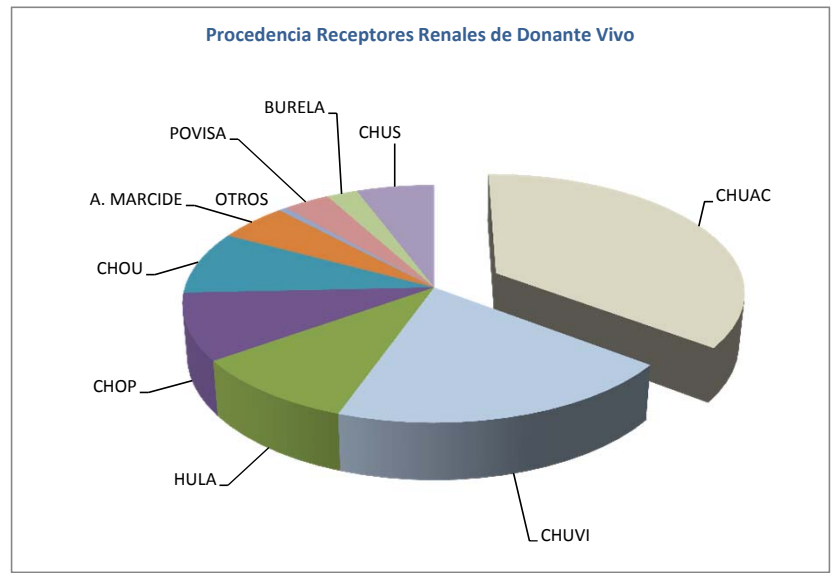


TX. RENAL DE DONANTE VIVO. PARENTESCO Y PROCEDENCIA

Hijo-a/Padre-Ma	Madre/Hija-o	Padre/Hija-o	Mujer/Marido	Marido/Mujer	Amigos/as	Cuñados	Hermanos/as	Tio-a/Sobrino-a	Primos/as
7	40	11	35	28	3	3	44	2	2

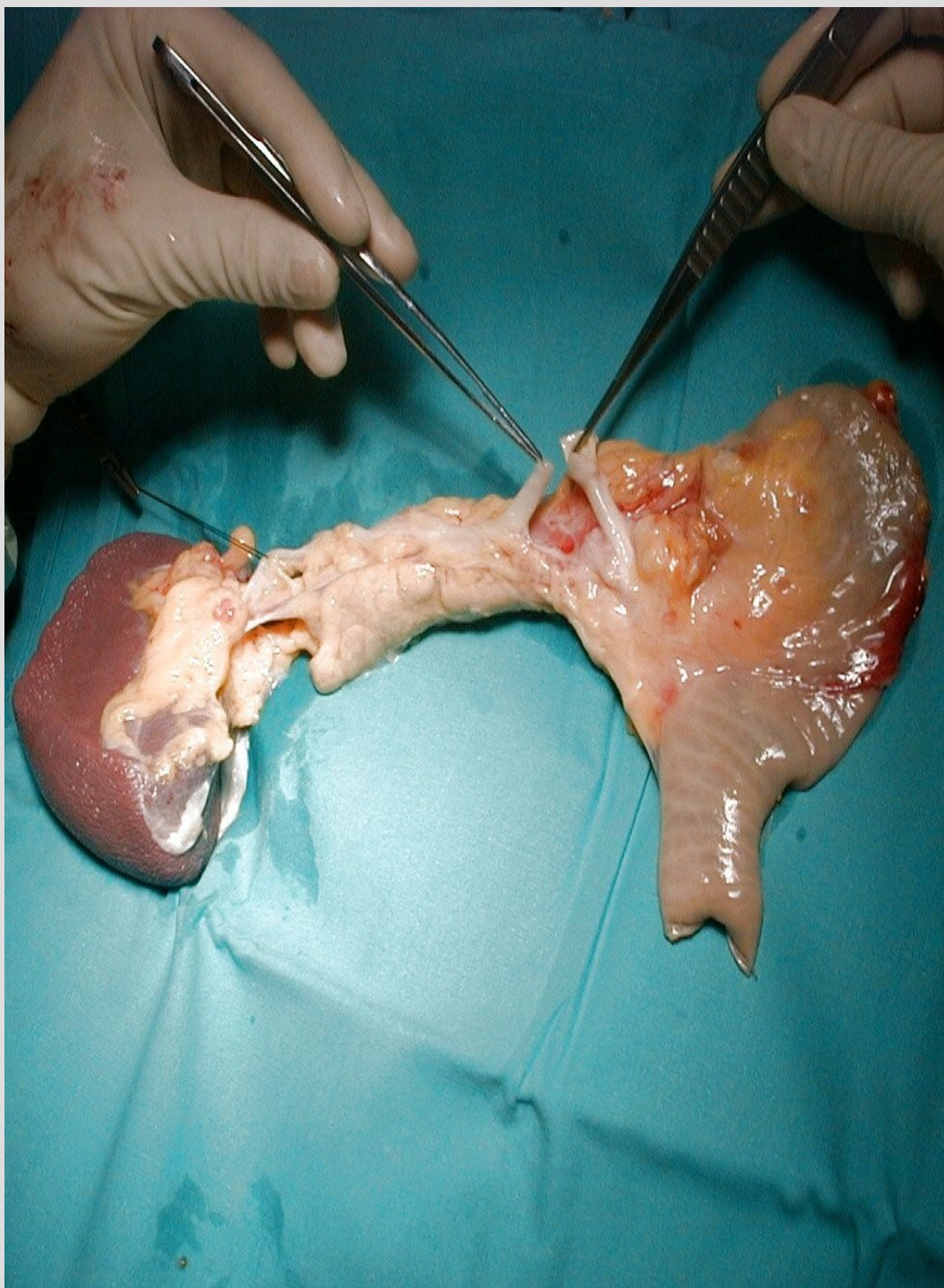


CHUAC	CHUVI	HULA	CHOP	CHOU	A. MARCIDE	OTROS	POVISA	BURELA	CHUS
62	35	17	16	15	9	1	6	4	10





# Trasplante de Páncreas



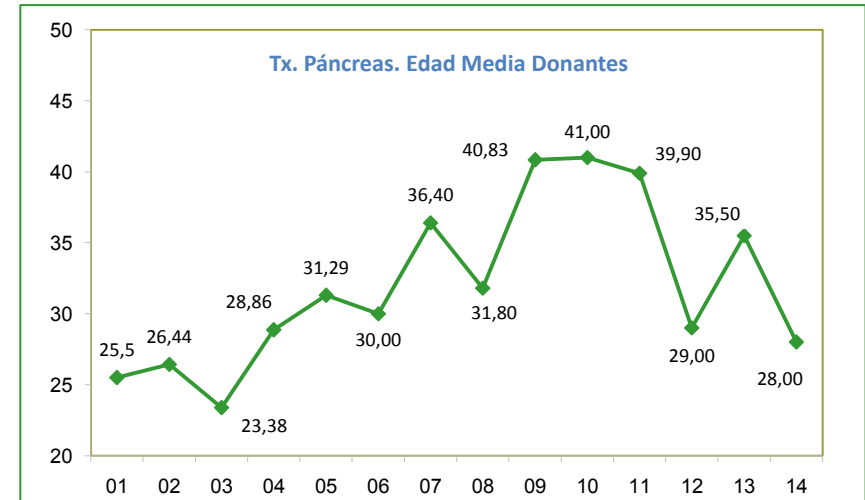
PROGRAMA TRASPLANTE PÁNCREAS. CHUAC  
EDAD DE LOS DONANTES

01	02	03	04	05	06	07	08	09	10	11	12	13	14
9	10	16	14	14	18	17	20	23	32	18	20	31	22
16	19	16	18	18	24	36	26	40	41	24	22	33	34
21	22	20	23	27	29	40	28	44	45	38	23	35	
23	23	20	26	34	30	44	38	45	46	40	34	43	
25	24	22	27	37	49	45	47	45		40	46		
29	25	25	46	43				48		43			
39	33	31	48	46						47			
42	40	37								47			
	42									51			
										51			
<b>25,50</b>	<b>26,44</b>	<b>23,38</b>	<b>28,86</b>	<b>31,29</b>	<b>30,00</b>	<b>36,40</b>	<b>31,80</b>	<b>40,83</b>	<b>41,00</b>	<b>39,90</b>	<b>29,00</b>	<b>35,50</b>	<b>28,00</b>

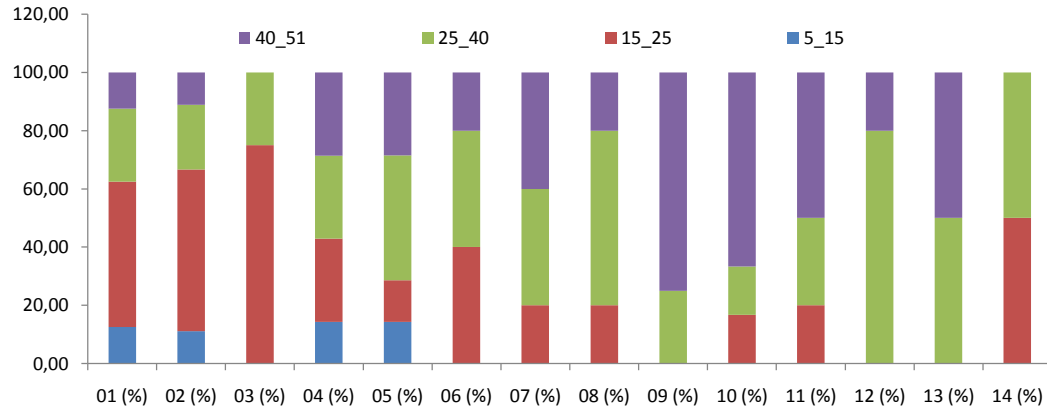
EDADES	01 (%)	02 (%)	03 (%)	04 (%)	05 (%)	06 (%)	07 (%)	08 (%)	09 (%)	10 (%)	11 (%)	12 (%)	13 (%)	14 (%)
<b>5_15</b>	12,50	11,11	0,00	14,29	14,29	0,00	0,00	0,00	0,00	0,00	0,00	0,00	0,00	0,00
<b>15_25</b>	50,00	55,56	75,00	28,57	14,29	40,00	20,00	20,00	0,00	16,67	20,00	0,00	0,00	50,00
<b>25_40</b>	25,00	22,22	25,00	28,57	42,86	40,00	40,00	60,00	25,00	16,67	30,00	80,00	50,00	50,00
<b>40_51</b>	12,50	11,11	0,00	28,57	28,57	20,00	40,00	20,00	75,00	66,67	50,00	20,00	50,00	0,00

Edad Media Donantes

01	02	03	04	05	06	07	08	09	10	11	12	13	14
25,5	26,44	23,38	28,86	31,29	30,00	36,40	31,80	40,83	41,00	39,90	29,00	35,50	28,00



Tx. Páncreas. Rango edades donantes



PROGRAMA DE EXTRACCIONES PANCREÁTICAS. CHUAC

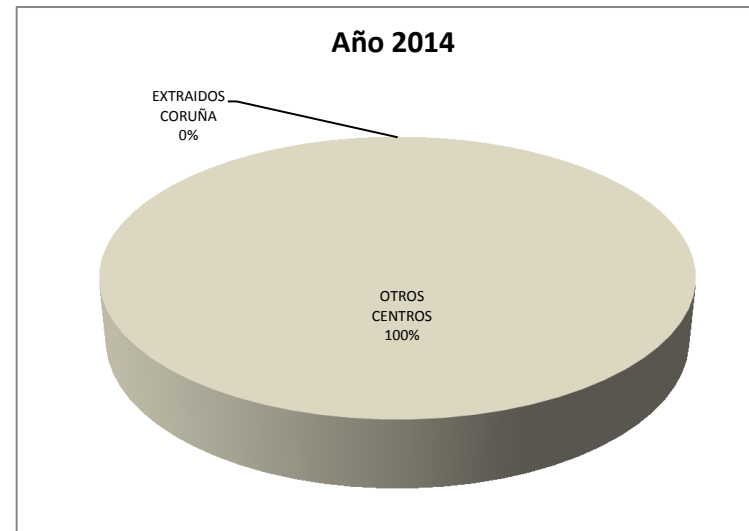
Nº	FECHA	EDAD	ABO	PESO	MUERTE	UVI	DOPA	PROCEDENCIA		FUNCIÓN		COMENTARIOS
1	23/08/2014	22	A	80	TCE no tráfico	1	N	CHOU		S		Tx. Páncreas-Riñón
2	13/10/2014	34	A	75	ACV	4	N	H. Modelo		S		Tx. Páncreas-Riñón

NÚMERO TOTAL	EDAD MEDIA	Desviación Promedio	PÁNCREAS ENVIADOS	% ENVIADOS
2	28,00	0,00	0	0,00

EXTRACCIONES A CORUÑA	EXTRACCIONES Otros Centros
0	2

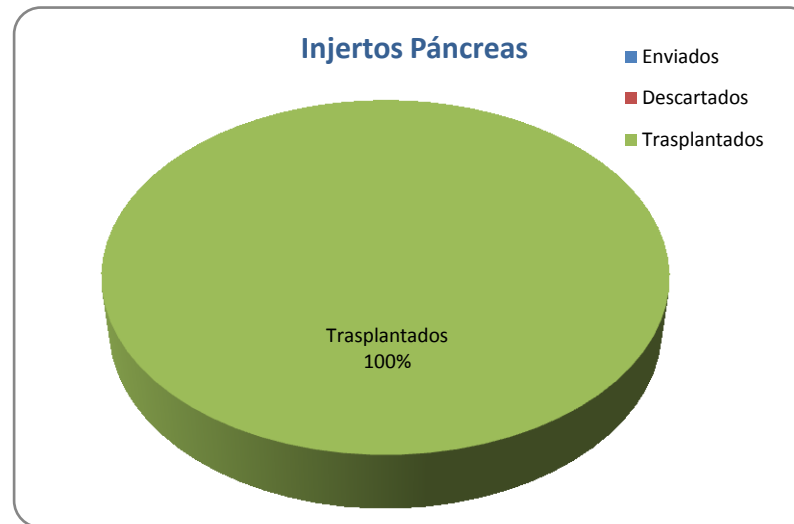
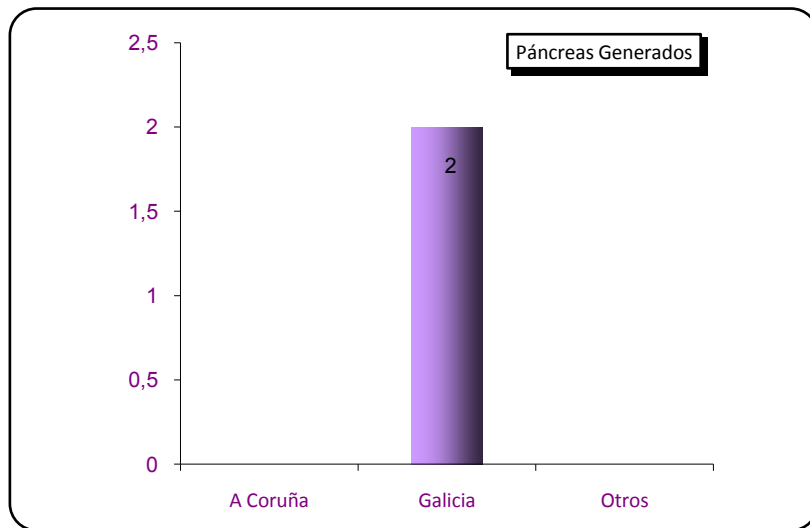
PÁNCREAS DESCARTADOS	% DESCARTADOS
0	0,00

AÑO	EXTRAIDOS CORUÑA	OTROS CENTROS	SUMA EXTRAIDOS	OTROS CENTROS(%)	DESCARTADOS	%
01	2	8	10	80,00	0	0,00
02	4	5	9	55,56	0	0,00
03	2	7	9	77,78	1	11,11
04	1	6	7	85,71	0	0,00
05	3	4	7	57,14	0	0,00
06	0	5	5	100,00	0	0,00
07	1	5	6	83,33	0	0,00
08	1	7	8	87,50	3	37,50
09	0	7	7	100,00	1	14,29
10	1	3	4	75,00	0	0,00
11	5	6	11	54,55	0	0,00
12	0	5	5	100,00	0	0,00
13	0	6	6	100,00	2	33,33
14	0	2	2	100,00	0	0,00
	<b>20</b>	<b>76</b>	<b>96</b>	<b>79,17</b>	<b>7</b>	<b>96,23</b>



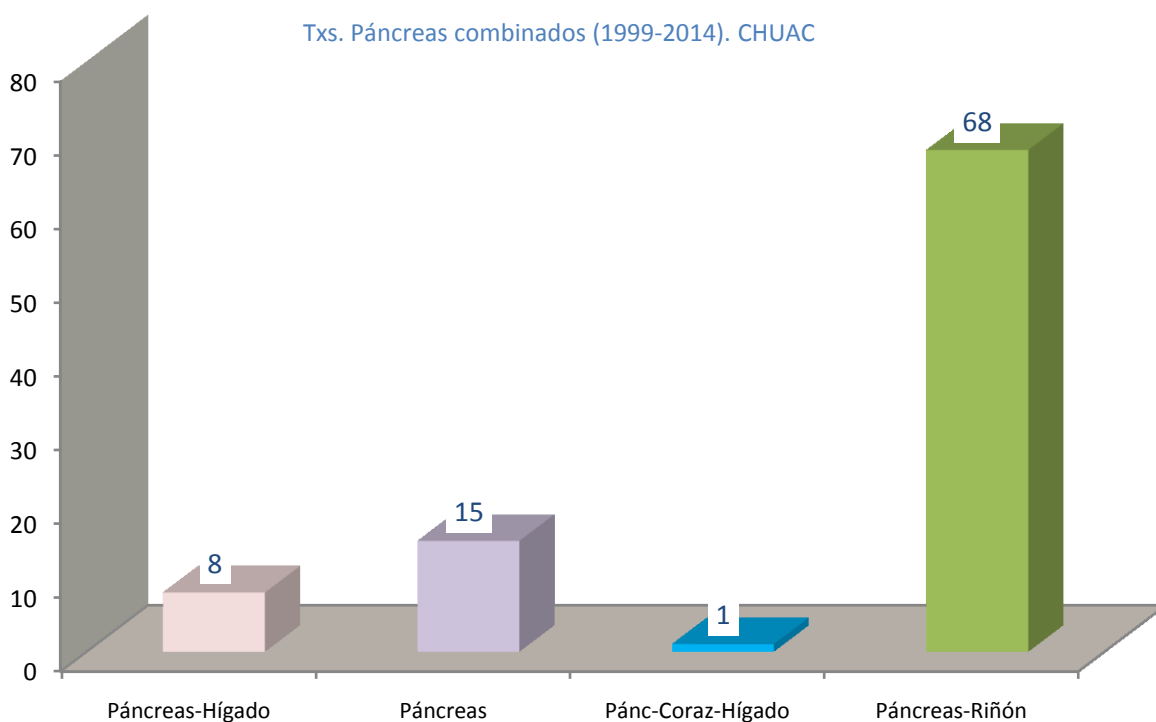
PROGRAMA TRASPLANTE PÁNCREAS/2014  
CHUAC

	A Coruña	%	Galicia	%	Otros	%	SUMA	%
Generados/ Recibidos	0	0,00	2	100,00	0	100,00	2	
Enviados	0	0,00	0	0,00	0	0,00	0	0,00
Descartados	0	0,00	0	0,00	0	0,00	0	0,00
Trasplantados	0	0,00	2	100,00	0	0,00	2	100,00



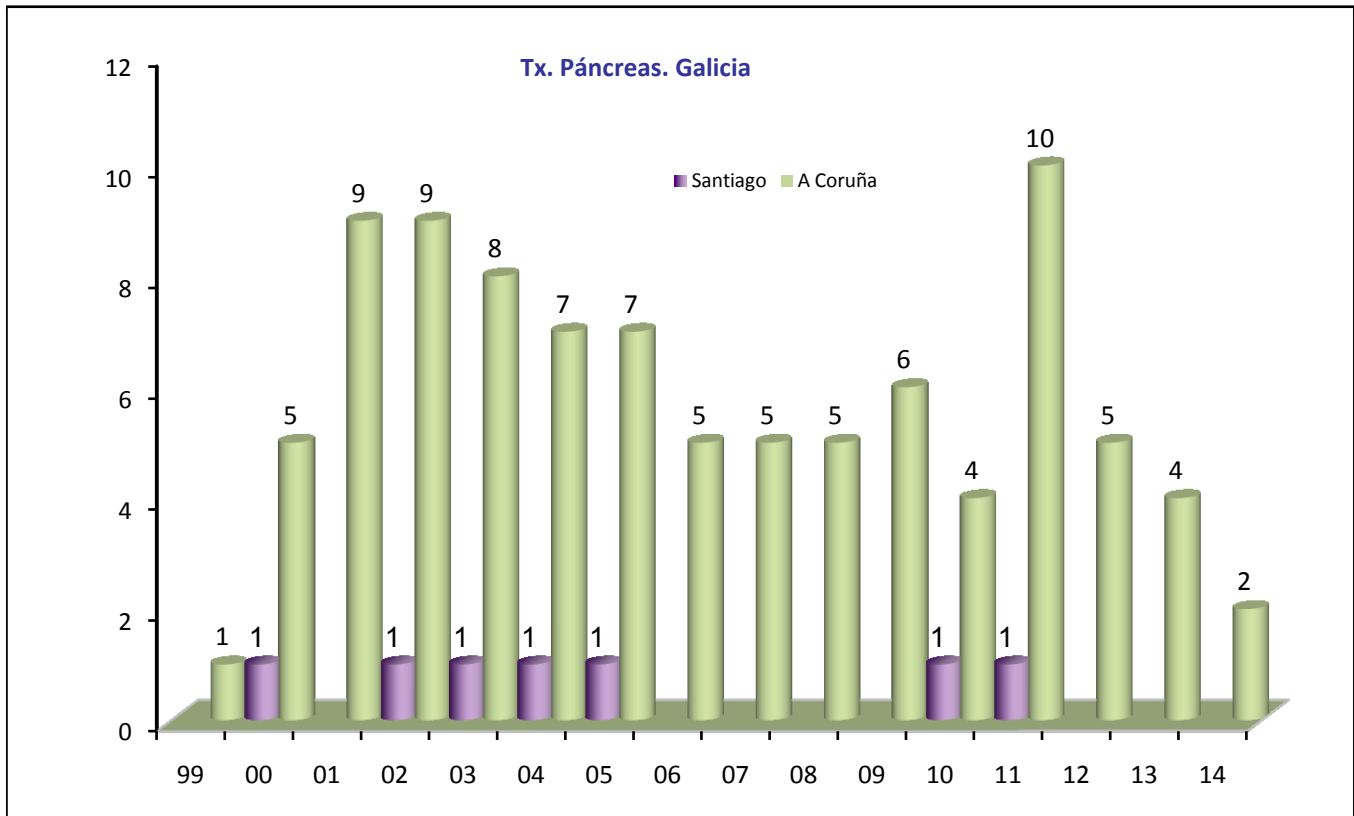
EVOLUCIÓN DE TRASPLANTES DE PÁNCREAS COMBINADOS  
C.H.U. A CORUÑA

Año	Páncreas-Hígado	Páncreas	Pánc-Coraz-Hígado	Páncreas-Riñón	Total Páncreas
99	1				1
00	4			1	5
01	1		1	7	9
02		2		7	9
03	1	1		6	8
04	1	2		4	7
05		2		5	7
06		2		3	5
07				5	5
08		1		4	5
09		1		5	6
10				4	4
11		1		9	10
12		2		3	5
13		1		3	4
14				2	2
<b>Total</b>	<b>8</b>	<b>15</b>	<b>1</b>	<b>68</b>	<b>92</b>



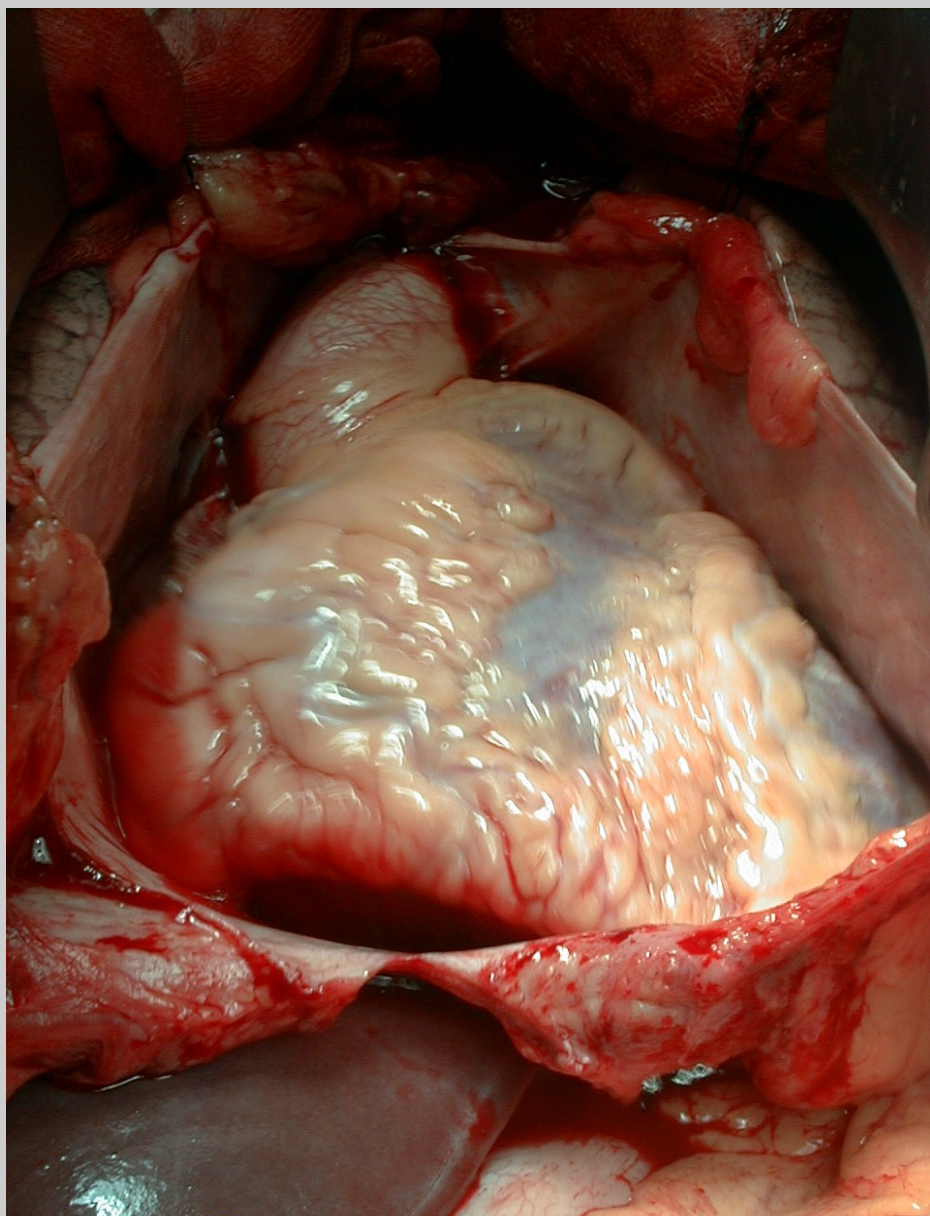
PROGRAMA TRASPLANTE DE PÁNCREAS. GALICIA

	Santiago	A Coruña	TOTAL	Tasa/Mill.
99		1	1	0,4
00	1	5	6	2,2
01		9	9	3,3
02	1	9	10	3,6
03	1	8	9	3,3
04	1	7	8	2,9
05	1	7	8	2,9
06		5	5	1,8
07		5	5	1,8
08		5	5	1,8
09		6	6	2,1
10	1	4	5	1,8
11	1	10	11	3,9
12		5	5	1,8
13		4	4	1,4
14		2	2	0,7
<b>TOTAL</b>	<b>7</b>	<b>92</b>	<b>99</b>	
<b>%</b>	<b>7,1</b>	<b>92,9</b>		





# Trasplante Cardíaco



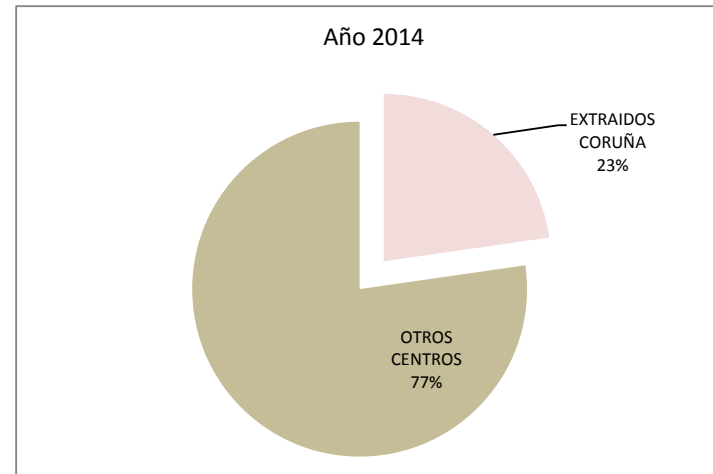




PROGRAMA DE EXTRACCIONES CARDÍACAS. CHUAC

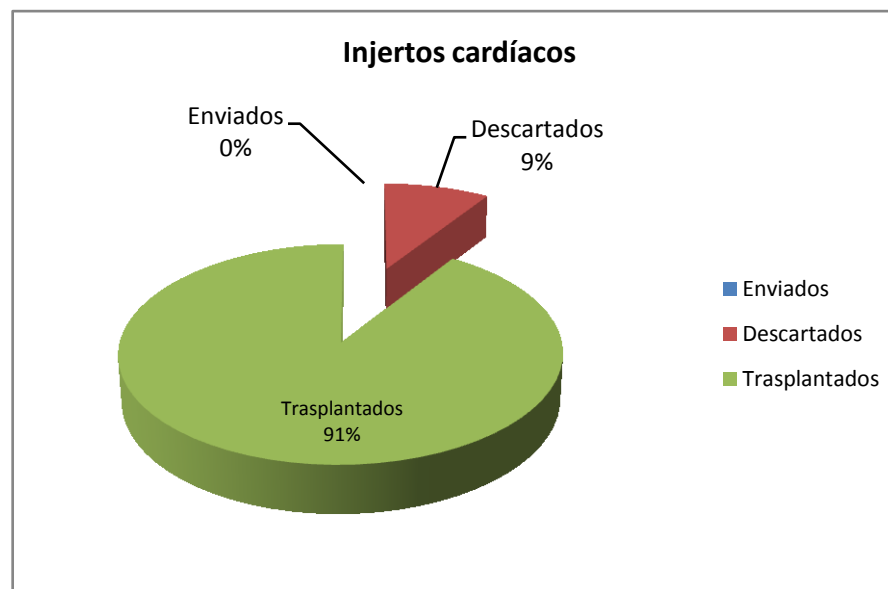
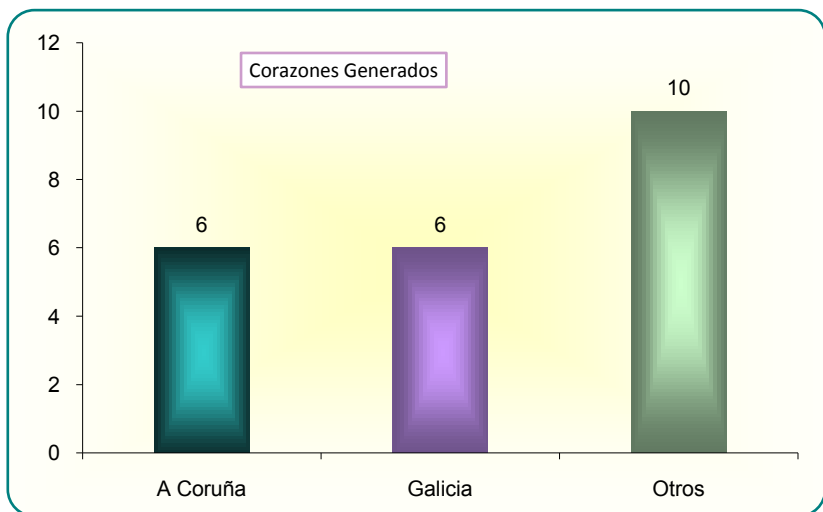
NÚMERO TOTAL	EDAD MEDIA	Desviación Promedio	CORAZONES ENVIADOS	% ENVIADOS	EXTRACCIONES A CORUÑA	EXTRACCIONES Otros Centros	CORAZONES DESCARTADOS	% DESCARTADOS
<b>22</b>	<b>48,09</b>	<b>9,62</b>	<b>0</b>	<b>0,00</b>	<b>5</b>	<b>17</b>	<b>2</b>	<b>9,09</b>

AÑO	EXTRAIDOS CORUÑA	OTROS CENTROS	SUMA EXTRAIDOS	OTROS CENTROS(%)	DESCARTADOS	%
97	9	42	51	82,35	3	5,88
98	12	28	40	70,00	0	0,00
99	10	30	40	75,00	0	0,00
00	11	35	46	76,09	0	0,00
01	5	35	40	87,50	0	0,00
02	6	30	36	83,33	0	0,00
03	6	21	27	77,78	0	0,00
04	5	24	29	82,76	0	0,00
05	4	28	32	87,50	0	0,00
06	7	19	26	87,50	0	0,00
07	5	17	22	77,27	1	4,55
08	8	18	26	69,23	0	0,00
09	3	18	21	39,00	0	0,00
10	3	22	25	88,00	1	4,00
11	3	17	20	85,00	1	5,00
12	3	22	25	88,00	0	0,00
13	8	17	25	68,00	2	8,00
14	5	17	22	77,27	2	9,09
	<b>113</b>	<b>440</b>	<b>553</b>	<b>79,57</b>	<b>10</b>	<b>1,81</b>



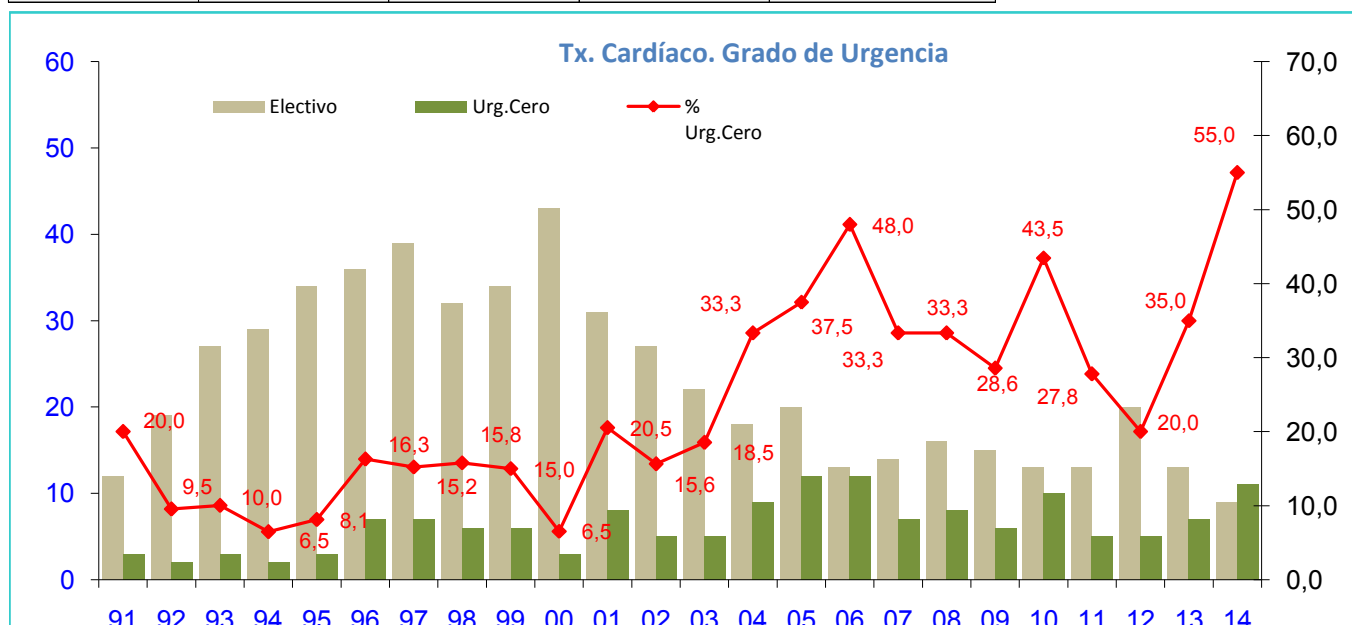
PROGRAMA TRASPLANTE CARDÍACO/2014. CHUAC

	A Coruña	%	Galicia	%	Otros	%	SUMA	%
Generados/ Recibidos	6	27,27	6	27,27	10	45,45	22	
Enviados	0	0,00	0	0,00		0,00	0	0,00
Descartados	0	0,00	2	33,33	0	0,00	2	9,09
Trasplantados	6	100,00	4	66,67	10	100,00	<b>20</b>	90,91



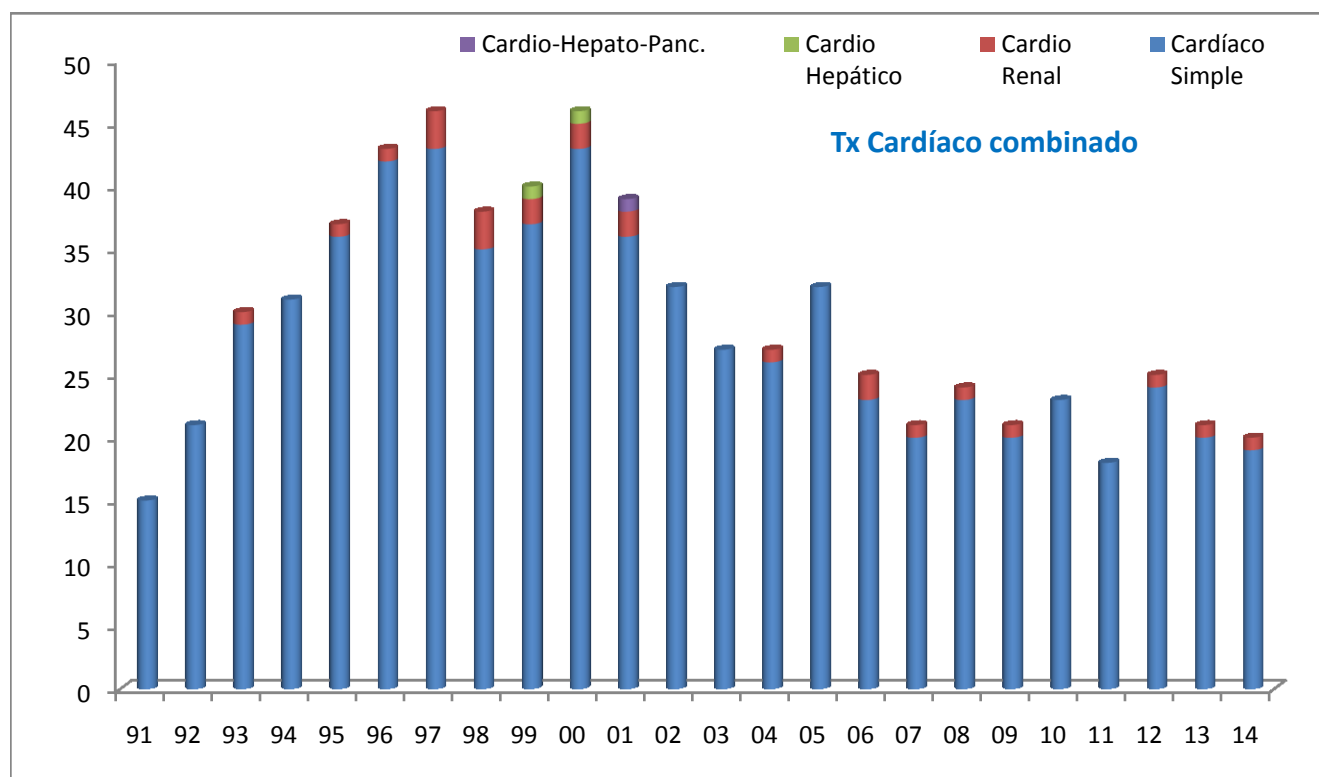
PROGRAMA TRASPLANTE CARDÍACO  
Grado de Urgencia

	Electivo	Urg.Cero	Total	% Urg.Cero
91	12	3	15	20,0
92	19	2	21	9,5
93	27	3	30	10,0
94	29	2	31	6,5
95	34	3	37	8,1
96	36	7	43	16,3
97	39	7	46	15,2
98	32	6	38	15,8
99	34	6	40	15,0
00	43	3	46	6,5
01	31	8	39	20,5
02	27	5	32	15,6
03	22	5	27	18,5
04	18	9	27	33,3
05	20	12	32	37,5
06	13	12	25	48,0
07	14	7	21	33,3
08	16	8	24	33,3
09	15	6	21	28,6
10	13	10	23	43,5
11	13	5	18	27,8
12	20	5	25	20,0
13	13	7	20	35,0
14	9	11	20	55,0
<b>TOTAL</b>	<b>549</b>	<b>152</b>	<b>701</b>	<b>21,7</b>



PROGRAMA DE TRASPLANTE CARDÍACO

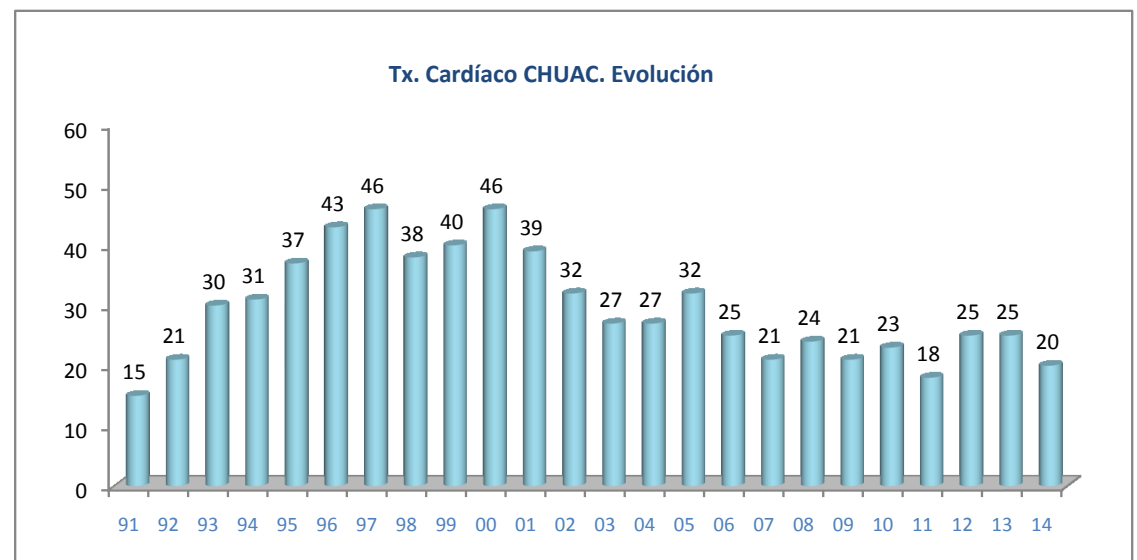
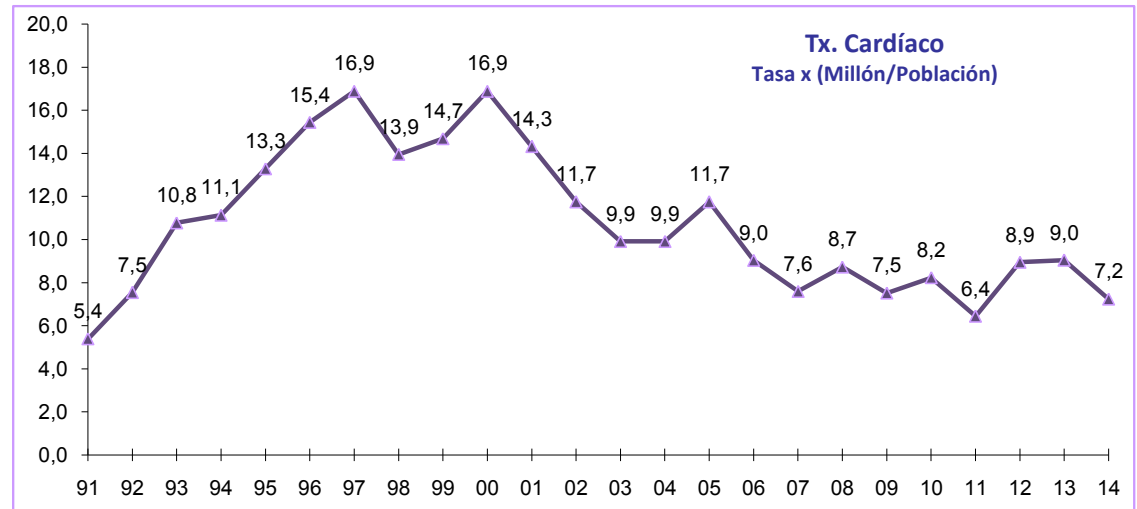
	Cardíaco Simple	Cardio Renal	Cardio Hepático	Cardio-Hepato-Panc.	Total Cardíacos	% Combinados
91	15				15	0,00
92	21				21	0,00
93	29	1			30	3,33
94	31				31	0,00
95	36	1			37	2,70
96	42	1			43	2,33
97	43	3			46	6,52
98	35	3			38	7,89
99	37	2	1		40	7,50
00	43	2	1		46	6,52
01	36	2		1	39	7,69
02	32				32	0,00
03	27				27	0,00
04	26	1			27	3,70
05	32				32	0,00
06	23	2			25	8,00
07	20	1			21	4,76
08	23	1			24	4,17
09	20	1			21	4,76
10	23				23	0,00
11	18				18	0,00
12	24	1			25	4,00
13	20	1			21	4,76
14	19	1			20	5,00
<b>TOTAL</b>	<b>675</b>	<b>24</b>	<b>2</b>	<b>1</b>	<b>702</b>	<b>3,42</b>



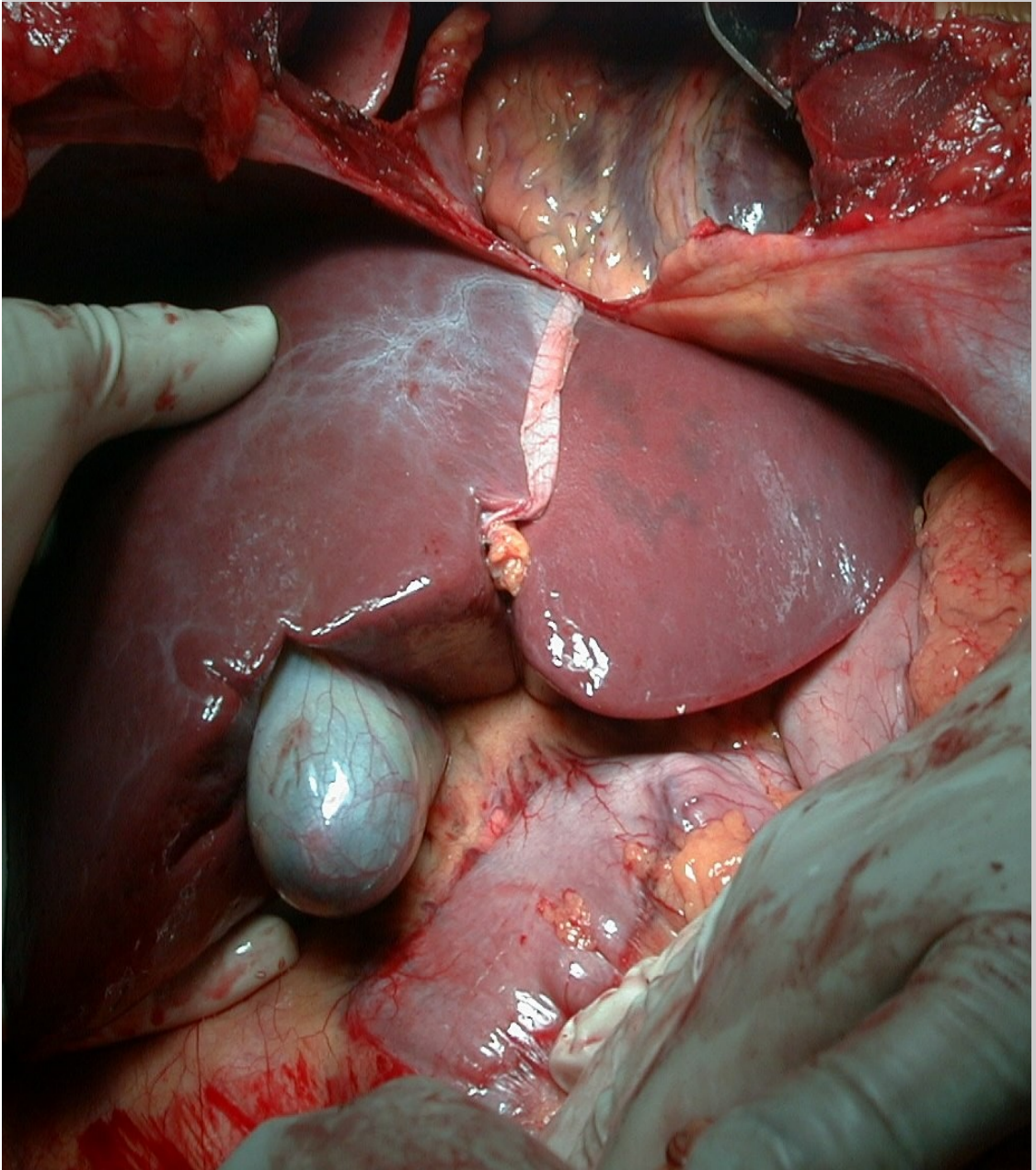
PROGRAMA DE TRASPLANTE CARDÍACO. GALICIA

TRASPLANTE CARDÍACO

AÑO	NÚMERO	TASA Millón/Población
91	15	5,4
92	21	7,5
93	30	10,8
94	31	11,1
95	37	13,3
96	43	15,4
97	46	16,9
98	38	13,9
99	40	14,7
00	46	16,9
01	39	14,3
02	32	11,7
03	27	9,9
04	27	9,9
05	32	11,7
06	25	9,0
07	21	7,6
08	24	8,7
09	21	7,5
10	23	8,2
11	18	6,4
12	25	8,9
13	25	9,0
14	20	7,2
<b>TOTAL</b>	<b>706</b>	

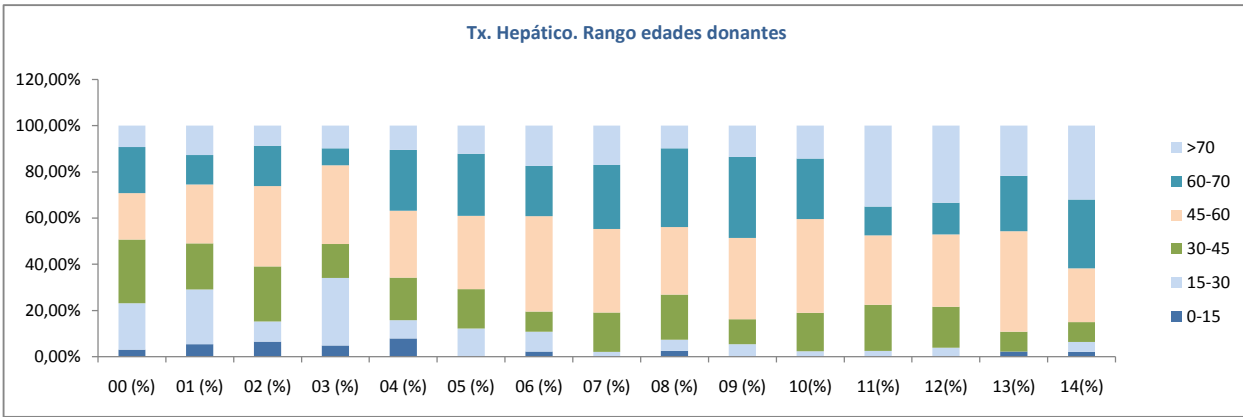


# Trasplante Hepático



PROGRAMA TRASPLANTE HEPÁTICO. CHUAC  
EDAD DE LOS DONANTES

EADES	00 (%)	01 (%)	02 (%)	03 (%)	04 (%)	05 (%)	06 (%)	07 (%)	08 (%)	09 (%)	10(%)	11(%)	12(%)	13(%)	14(%)
0-15	3,08	5,45	6,52	4,88	7,89	0,00	2,17	0,00	2,44	0,00	0,00	0,00	0,00	2,17	2,13
15-30	20,00	23,64	8,70	29,27	7,89	12,20	8,70	2,13	4,88	5,41	2,38	2,50	3,92	0,00	4,26
30-45	27,69	20,00	23,91	14,63	18,42	17,07	8,70	17,02	19,51	10,81	16,67	20,00	17,65	8,70	8,51
45-60	20,00	25,45	34,78	34,15	28,95	31,71	41,30	36,17	29,27	35,14	40,48	30,00	31,37	43,48	23,40
60-70	20,00	12,73	17,39	7,32	26,32	26,83	21,74	27,66	34,15	35,14	26,19	12,50	13,73	23,91	29,79
>70	9,23	12,73	8,70	9,76	10,53	12,20	17,39	17,02	9,76	13,51	14,29	35,00	33,33	21,74	31,91



**Edad Media Donantes**

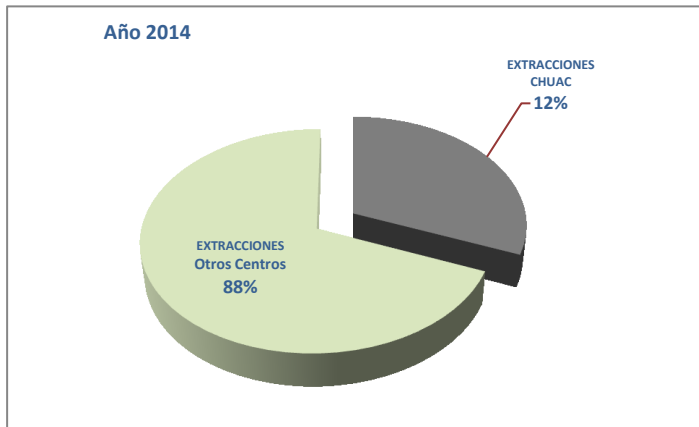
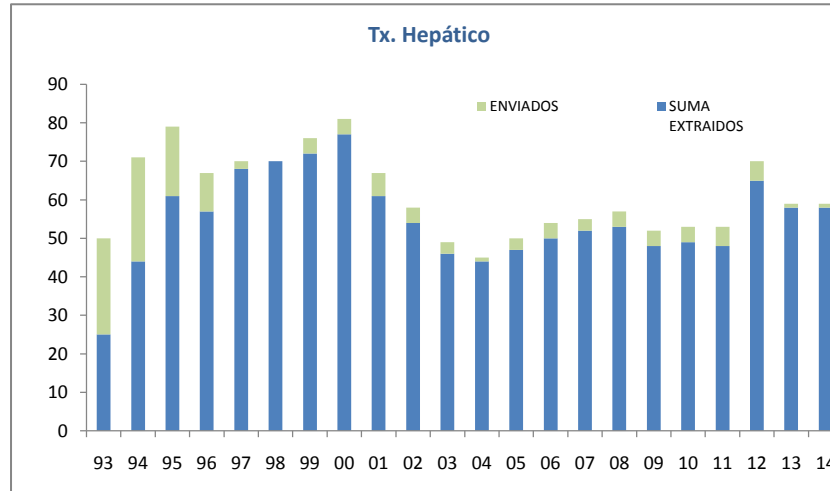
00	01	02	03	04	05	06	07	08	09	10	11	12	13	14
46,65	42,68	48,74	43,06	49,54	52,10	54,61	58,40	54,10	56,14	56,55	58,58	58,10	58,59	60,57



PROGRAMA DE EXTRACCIONES HEPÁTICAS

NÚMERO TOTAL	EDAD MEDIA	Desviación Promedio	EXTRACCIONES CHUAC	EXTRACCIONES Otros Centros	HÍGADOS ENVIADOS	HÍGADOS DESCARTADOS	% DESCARTADOS
<b>58</b>	<b>60,57</b>	<b>25,06</b>	<b>18</b>	<b>40</b>	<b>1</b>	<b>10</b>	<b>17,54</b>

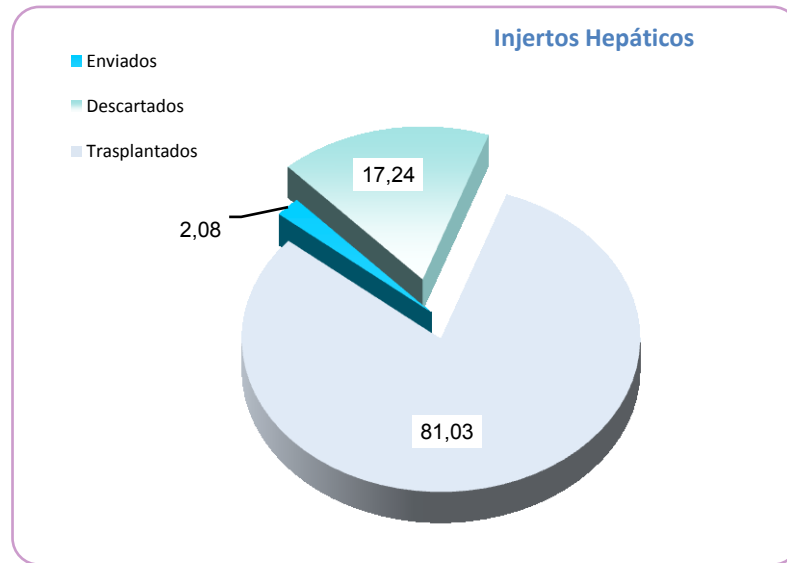
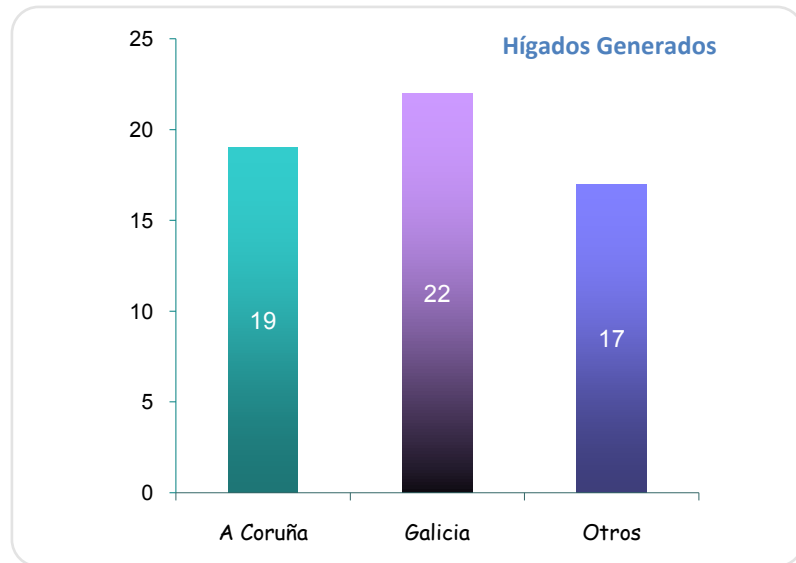
	EXTRAIDOS CHUAC	OTROS CENTROS	SUMA EXTRAIDOS	ENVIADOS	%	DESCARTADOS	%
93	0	25	25	25	100,00	2	8,00
94	15	29	44	27	61,36	2	4,55
95	27	34	61	18	29,51	12	19,67
96	24	33	57	10	17,54	4	7,02
97	37	31	68	2	2,94	14	20,59
98	32	38	70	0	0,00	9	12,86
99	36	36	72	4	5,56	6	8,33
00	35	42	77	4	5,19	7	9,09
01	15	46	61	6	9,84	2	3,28
02	23	31	54	4	7,41	1	1,85
03	19	27	46	3	6,52	2	4,35
04	18	26	44	1	2,27	5	11,36
05	18	29	47	3	6,38	3	6,38
06	20	30	50	4	8,00	0	0,00
07	27	25	52	3	5,77	3	5,77
08	23	30	53	4	7,55	9	16,98
09	18	30	48	4	8,33	7	14,58
10	19	30	49	4	8,16	3	6,12
11	21	27	48	5	10,42	3	6,25
12	18	47	65	5	7,69	9	13,85
13	22	36	58	1	1,72	11	17,54
14	18	40	58	1	1,72	10	17,24
<b>485</b>	<b>722</b>	<b>1207</b>	<b>138</b>	<b>11,43</b>	<b>124</b>	<b>10,27</b>	





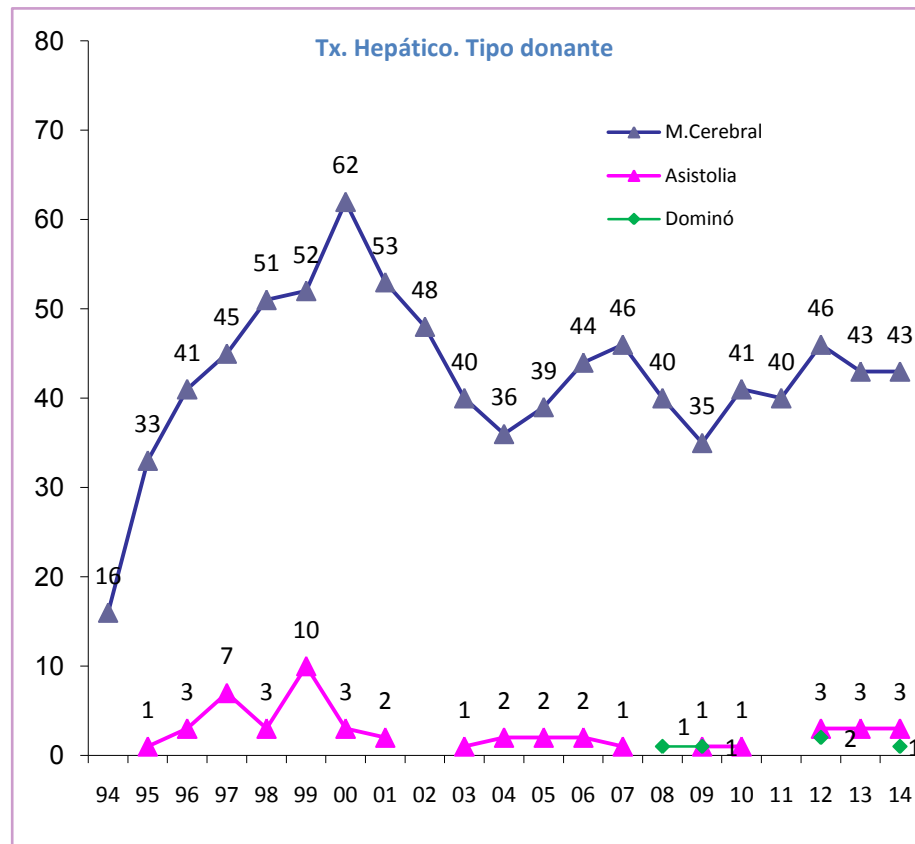
PROGRAMA TRASPLANTE HEPÁTICO/2014. CHUAC

	A Coruña	%	Galicia	%	Otros	%	SUMA	%
<b>Recibidos</b>	19	32,76	22	37,93	17	29,31	<b>58</b>	
<b>Enviados</b>	0	0,00	1	4,55			<b>1</b>	2,08
<b>Descartados</b>	1	5,26	7	31,82	2	11,76	<b>10</b>	17,24
<b>Trasplantados</b>	18	94,74	14	63,64	15	88,24	<b>47</b>	81,03



Programa Trasplante Hepático. CHUAC  
Tipo Donantes

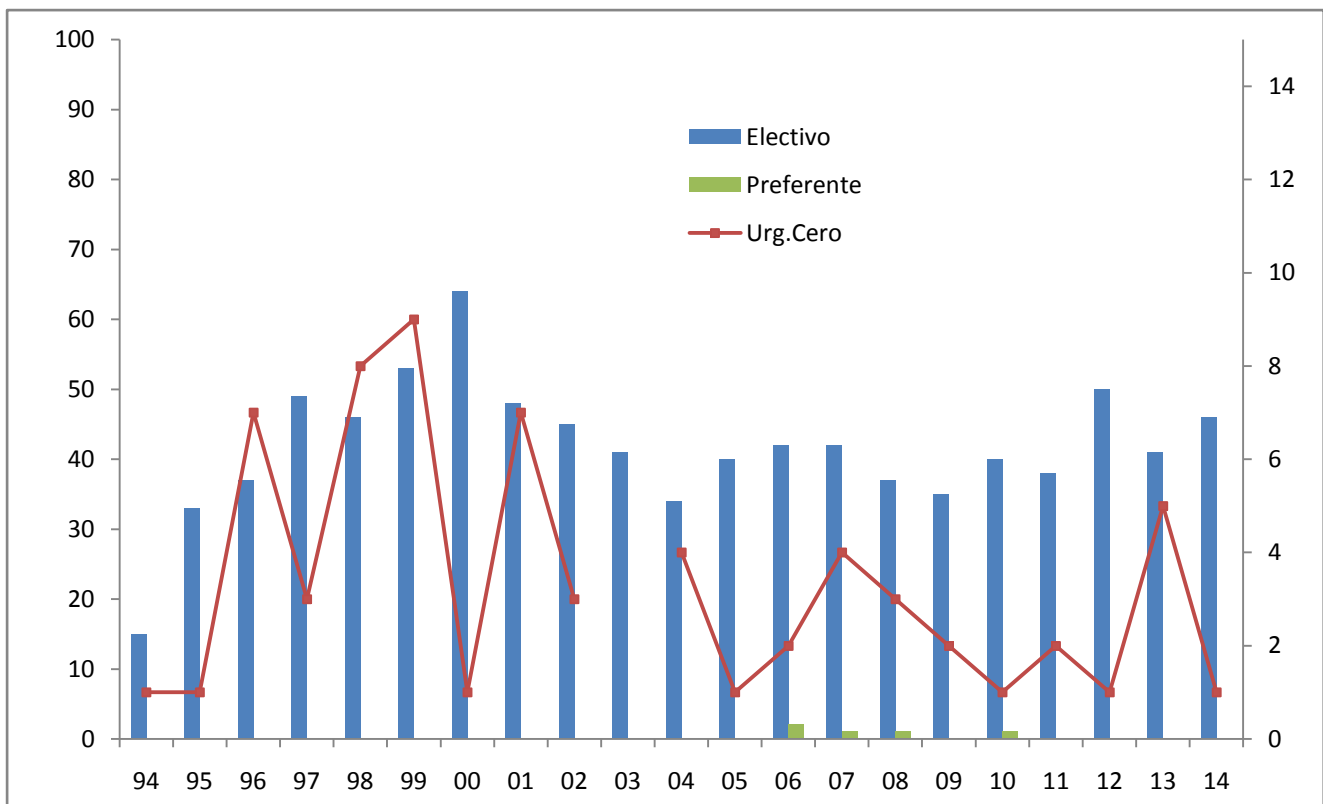
AÑO	M.Cerebral	Asistolia	Dominó	Total	% Asistolias
94	16			16	
95	33	1		34	2,94
96	41	3		44	6,82
97	45	7		52	13,46
98	51	3		54	5,56
99	52	10		62	16,13
00	62	3		65	4,62
01	53	2		55	3,64
02	48			48	0,00
03	40	1		41	2,44
04	36	2		38	5,26
05	39	2		41	4,88
06	44	2		46	4,35
07	46	1		47	2,13
08	40		1	41	0,00
09	35	1	1	37	2,70
10	41	1		42	2,38
11	40			40	0,00
12	46	3	2	51	5,88
13	43	3		46	6,52
14	43	3	1	47	6,38
<b>TOTAL</b>	<b>894</b>	<b>48</b>	<b>5</b>	<b>947</b>	<b>5,07</b>



PROGRAMA TRASPLANTE HEPÁTICO

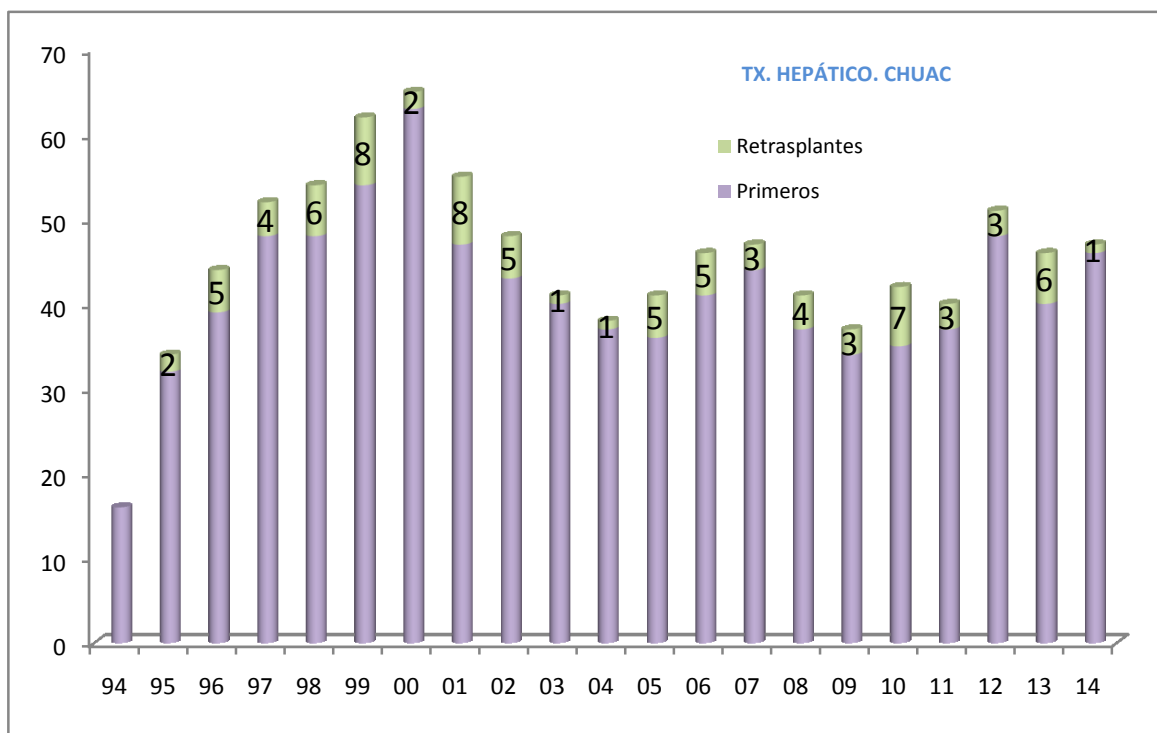
Grado de Urgencia

	Electivo	Urg.Cero	Preferente	Total	% Urg.Cero
94	15	1		16	6,3
95	33	1		34	2,9
96	37	7		44	15,9
97	49	3		52	5,8
98	46	8		54	14,8
99	53	9		62	14,5
00	64	1		65	1,5
01	48	7		55	12,7
02	45	3		48	6,3
03	41			41	0,0
04	34	4		38	10,5
05	40	1		41	2,4
06	42	2	2	46	4,3
07	42	4	1	47	8,5
08	37	3	1	41	7,3
09	35	2	0	37	5,4
10	40	1	1	42	2,4
11	38	2		40	5,0
12	50	1		51	2,0
13	41	5		46	10,9
14	46	1		47	2,1
<b>TOTAL</b>	<b>876</b>	<b>66</b>	<b>5</b>	<b>947</b>	<b>7,0</b>



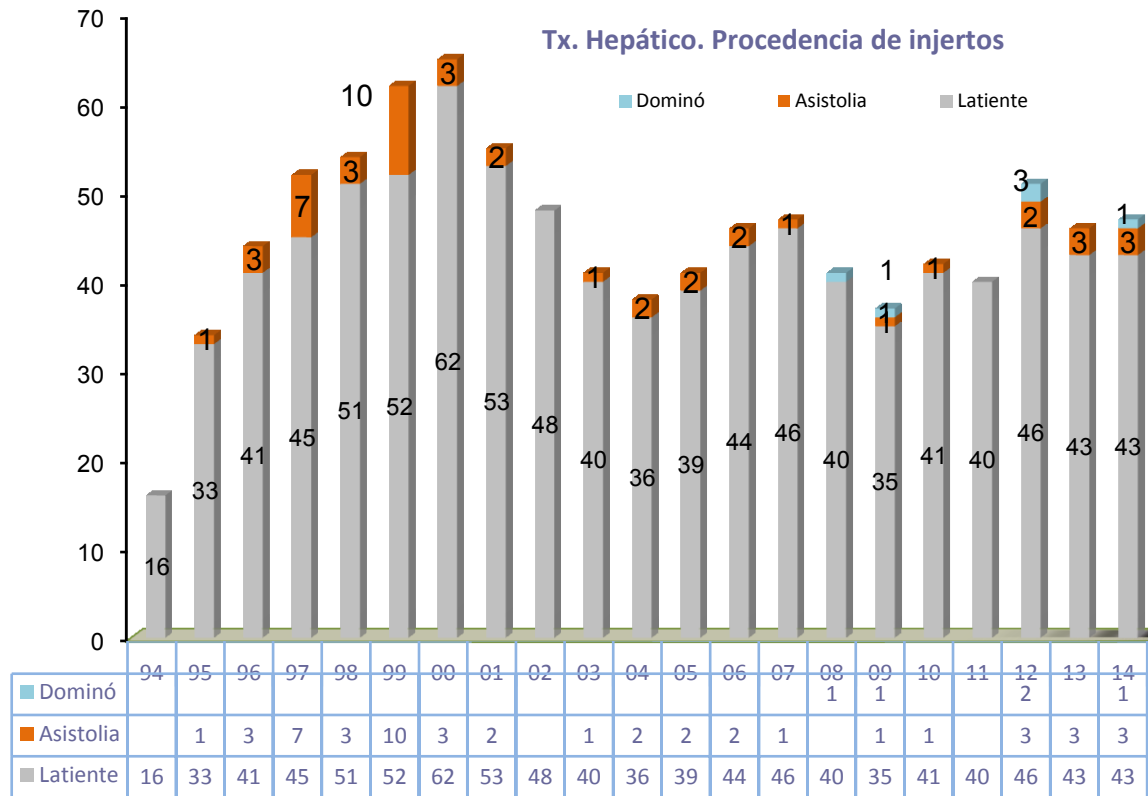
Programa Trasplante Hepático  
Retrasplantes

	Primeros	Retrasplantes	Total	% Retrasplantes
94	16		16	
95	32	2	34	5,88
96	39	5	44	11,36
97	48	4	52	7,69
98	48	6	54	11,11
99	54	8	62	12,90
00	63	2	65	3,08
01	47	8	55	14,55
02	43	5	48	10,42
03	40	1	41	2,44
04	37	1	38	2,63
05	36	5	41	12,20
06	41	5	46	10,87
07	44	3	47	6,38
08	37	4	41	9,76
09	34	3	37	8,11
10	35	7	42	16,67
11	37	3	40	7,50
12	48	3	51	5,88
13	40	6	46	13,04
14	46	1	47	2,13
<b>TOTAL</b>	<b>865</b>	<b>82</b>	<b>947</b>	<b>8,66</b>

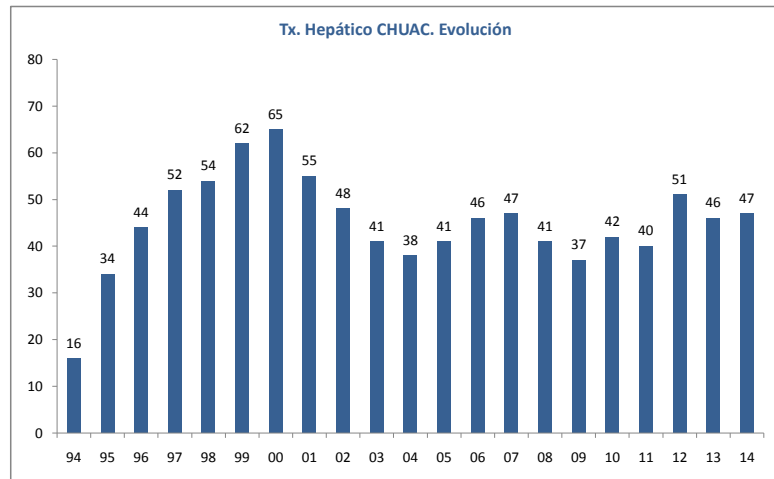


### Tx. Hepático. Procedencia injertos

	94	95	96	97	98	99	00	01	02	03	04	05	06	07	08	09	10	11	12	13	14
<b>Latiente</b>	16	33	41	45	51	52	62	53	48	40	36	39	44	46	40	35	41	40	46	43	43
<b>Asistolia</b>		1	3	7	3	10	3	2		1	2	2	2	1		1	1		3	3	3
<b>Dominó</b>															1	1			2		1

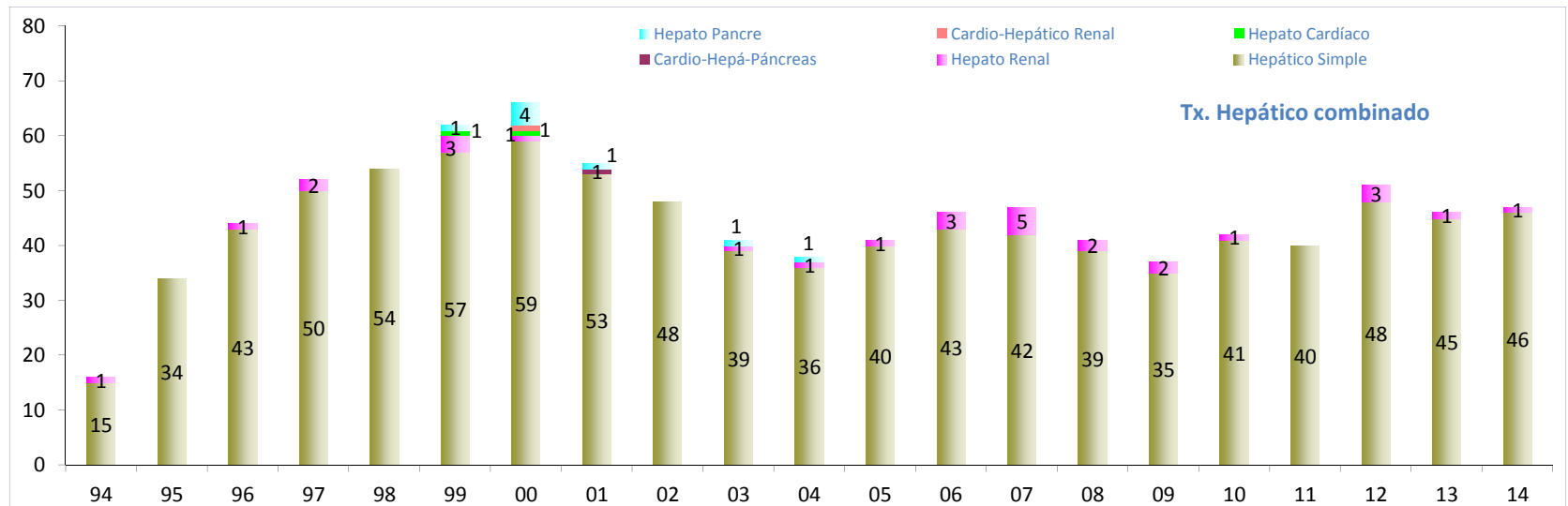


TRASPLANTE HEPÁTICO			TASA x (Millón/Población)			
	A Coruña	Santiago	TOTAL	Coruña	Santiago	TOTAL
94	16	10	26	5,7	3,6	9,3
95	34	31	65	12,2	11,1	23,3
96	44	34	78	15,8	12,2	28,0
97	52	42	94	18,7	15,1	34,5
98	54	43	97	19,4	15,4	35,6
99	62	40	102	22,3	14,4	37,4
00	65	55	120	23,3	19,7	44,0
01	55	52	107	19,7	18,7	39,3
02	48	61	109	17,2	21,9	40,0
03	41	45	86	14,7	16,2	31,6
04	38	27	65	13,6	9,7	23,9
05	41	44	85	14,7	15,8	31,2
06	46	35	81	16,5	12,6	29,3
07	47	36	83	16,9	12,9	30,0
08	41	37	78	14,7	13,3	28,2
09	37	41	78	13,3	14,7	28,2
10	42	34	76	15,1	12,2	27,5
11	40	40	80	14,4	14,4	28,9
12	51	40	91	18,3	14,4	32,9
13	46	31	77	16,5	11,1	32,9
14	47	39	86	16,9	14,0	30,9
<b>TOTAL</b>	<b>947</b>	<b>817</b>	<b>1764</b>			
<b>%</b>	<b>54</b>	<b>46</b>				



PROGRAMA DE TRASPLANTE HEPÁTICO. CHUAC

	Hepático Simple	Hepato Renal	Cardio-Hepá-Páncreas	Hepato Cardíaco	Cardio-Hepático Renal	Hepato Pancre	Total Hepáticos	%Combinados
94	15	1					16	6,25
95	34						34	0,00
96	43	1					44	2,27
97	50	2					52	3,85
98	54						54	0,00
99	57	3		1		1	62	8,06
00	59	1		1	1	4	65	10,77
01	53		1			1	55	3,64
02	48						48	0,00
03	39	1				1	41	4,88
04	36	1				1	38	5,26
05	40	1					41	2,44
06	43	3					46	6,52
07	42	5					47	10,64
08	39	2					41	4,88
09	35	2					37	5,41
10	41	1					42	2,38
11	40						40	0,00
12	48	3					51	5,88
13	45	1					46	2,17
14	46	1					47	2,13
<b>TOTAL</b>	<b>907</b>	<b>29</b>	<b>1</b>	<b>2</b>	<b>1</b>	<b>8</b>	<b>947</b>	<b>3,06</b>

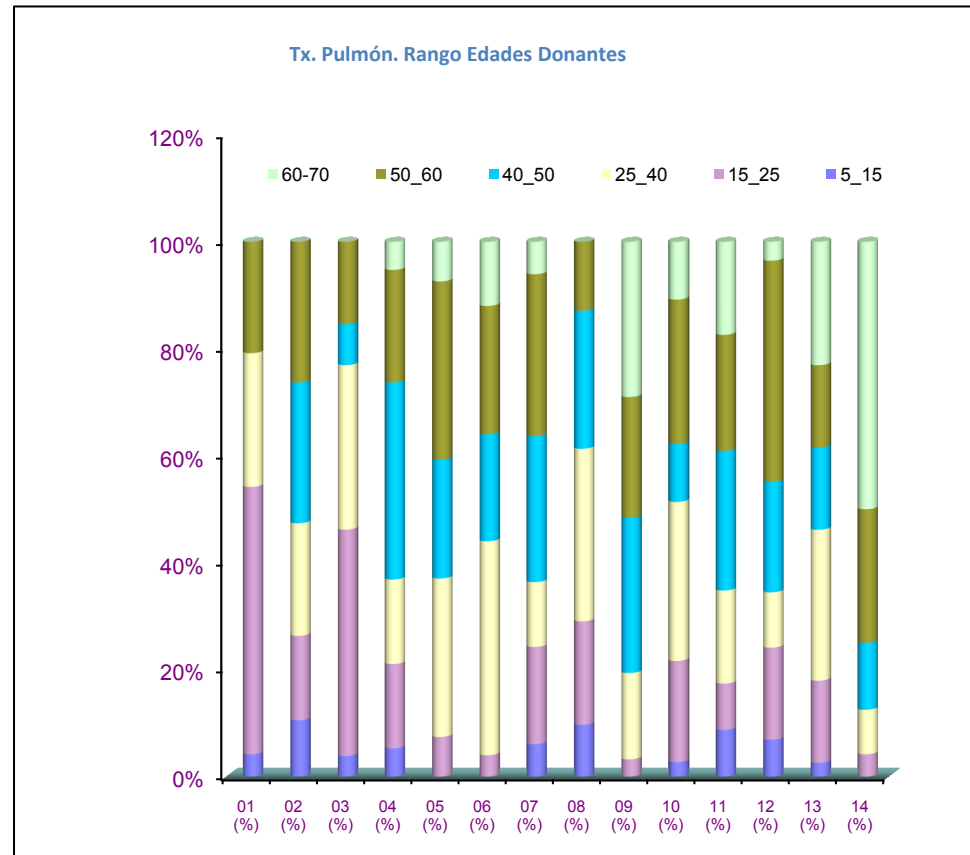
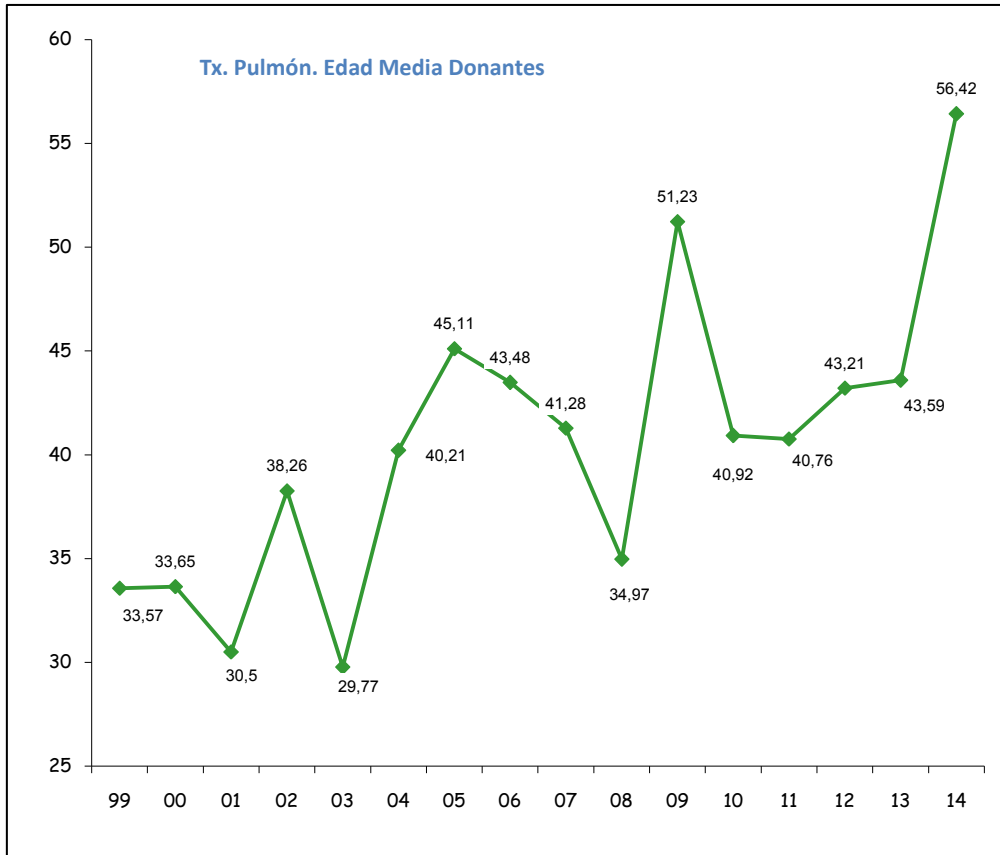


# Trasplante Pulmonar





**PROGRAMA TRASPLANTE PULMONAR. CHUAC  
EDAD DE LOS DONANTES**



**Edad Media Donantes**

99	00	01	02	03	04	05	06	07	08	09	10	11	12	13	14
33,57	33,65	30,5	38,26	29,77	40,21	45,11	43,48	41,28	34,97	51,23	40,92	40,76	43,21	43,59	56,42

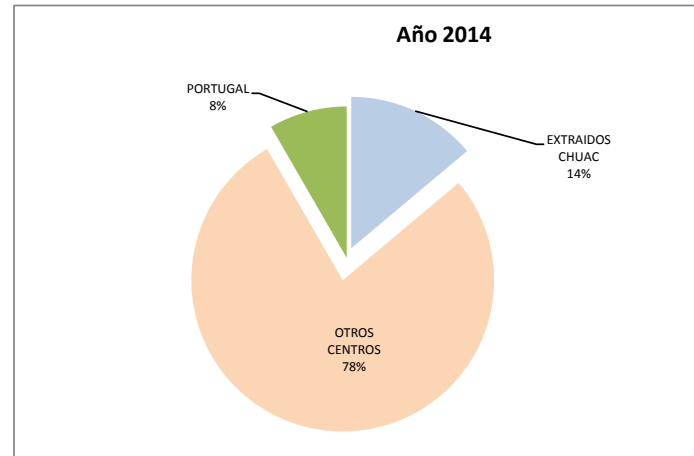
EDADES	01 (%)	02 (%)	03 (%)	04 (%)	05 (%)	06 (%)	07 (%)	08 (%)	09 (%)	10 (%)	11 (%)	12 (%)	13 (%)	14 (%)
5_15	4,17	10,53	3,85	5,26	0,00	0,00	6,06	9,68	0,00	2,70	8,70	6,90	2,56	0,00
15_25	50,00	15,79	42,31	15,79	7,41	4,00	18,18	19,35	3,23	18,92	8,70	17,24	15,38	4,17
25_40	25,00	21,05	30,77	15,79	29,63	40,00	12,12	32,26	16,13	29,73	17,39	10,34	28,21	8,33
40_50	0,00	26,32	7,69	36,84	22,22	20,00	27,27	25,81	29,03	10,81	26,09	20,69	15,38	12,50
50_60	20,83	26,32	15,38	21,05	33,33	24,00	30,30	12,90	22,58	27,03	21,74	41,38	15,38	25,00
60-70	0,00	0,00	0,00	5,26	7,41	12,00	6,06	0,00	29,03	10,81	17,39	3,54	23,08	50,00

PROGRAMA DE EXTRACCIONES PULMONARES

NÚMERO TOTAL	EDAD MEDIA	Desviación Promedio	PULMONES ENVIADOS	% ENVIADOS
<b>36</b>	<b>56,42</b>	<b>12,70</b>	<b>0</b>	<b>0,00</b>

EXTRACCIONES CHUAC	EXTRACCIONES Otros Centros	EXTRACCIONES PORTUGAL	PULMONES DESCARTADOS	% DESCARTADOS
<b>5</b>	<b>28</b>	<b>3</b>	<b>13</b>	<b>36,11</b>

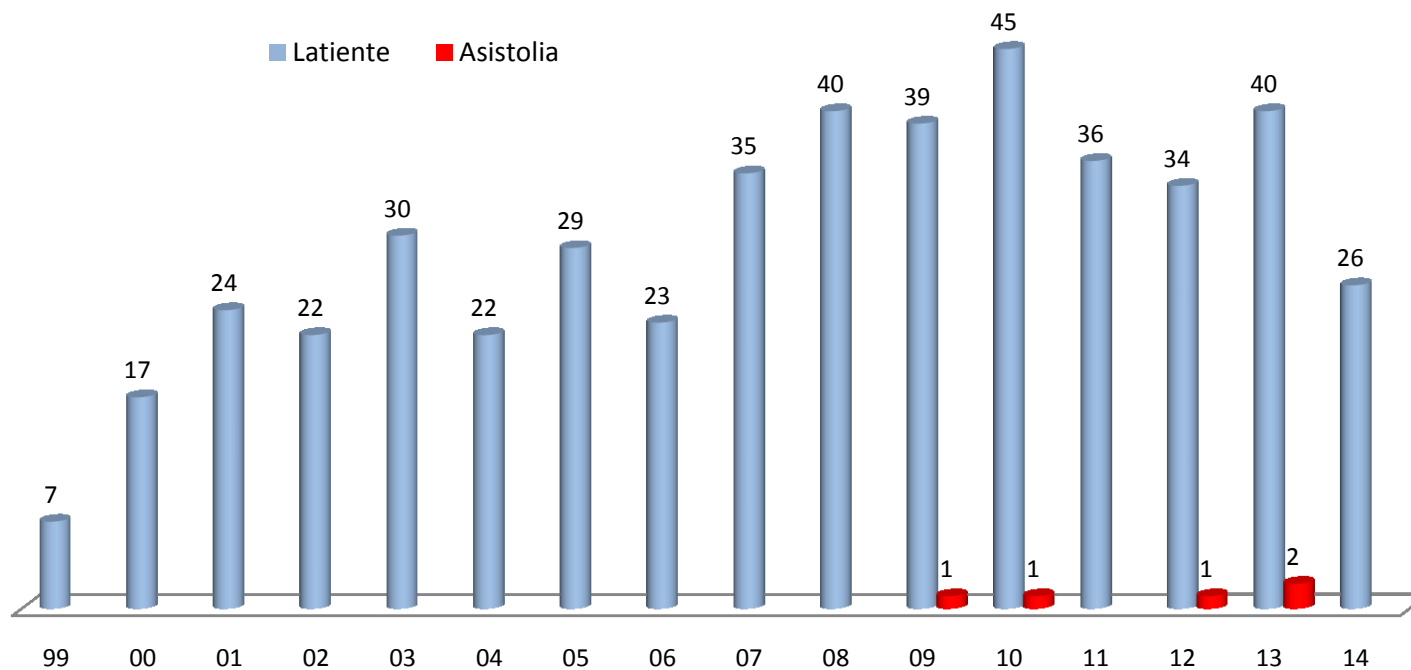
AÑO	EXTRAIDOS CHUAC	OTROS CENTROS	PORTUGAL	SUMA EXTRAIDOS	OTROS CENTROS(%)	DESCARTADOS	%
02	2	17		19	89,47	0	0,00
03	4	24		28	85,71	2	7,14
04	3	17		20	85,00	1	5,00
05	4	23		27	85,19	0	0,00
06	7	17	1	25	68,00	1	4,00
07	4	23	10	37	62,16	4	10,81
08	8	32	9	49	65,31	7	18,92
09	5	29	11	45	64,44	14	31,11
10	3	39	4	46	84,78	8	17,39
11	4	27	7	38	81,82	4	14,81
12	3	33	4	40	82,50	11	27,50
13	6	44	6	56	78,57	17	30,36
14	5	28	3	36	77,78	13	36,11
	<b>58</b>	<b>353</b>	<b>55</b>	<b>466</b>	<b>75,75</b>	<b>82</b>	<b>203,15</b>



Tx. Pulmón. CHUAC  
 Procedencia injertos

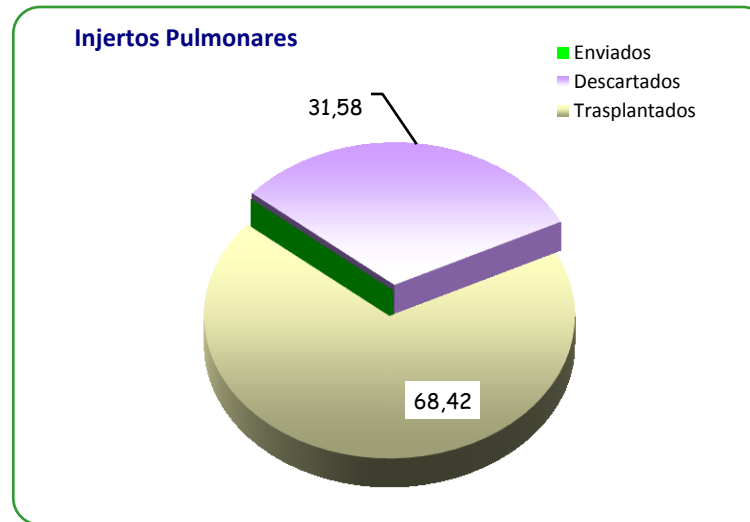
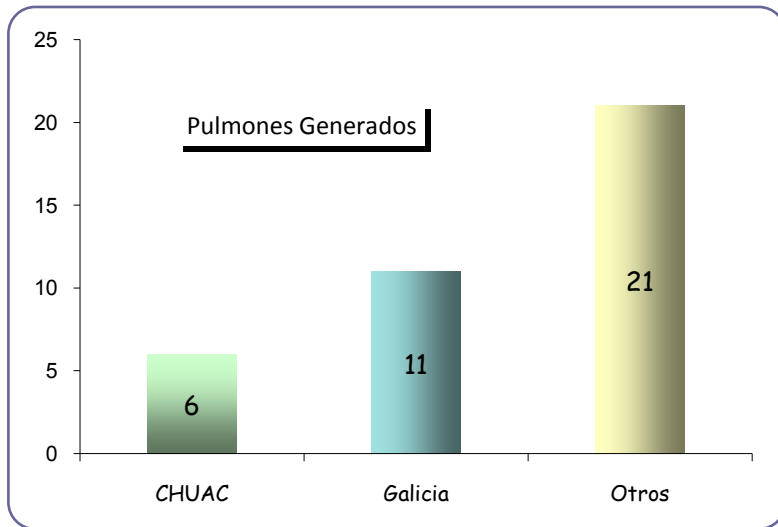
	99	00	01	02	03	04	05	06	07	08	09	10	11	12	13	14
<b>Latiente</b>	7	17	24	22	30	22	29	23	35	40	39	45	36	34	40	26
<b>Asistolia</b>											1	1		1	2	

Tx Pulmón. Procedencia injertos



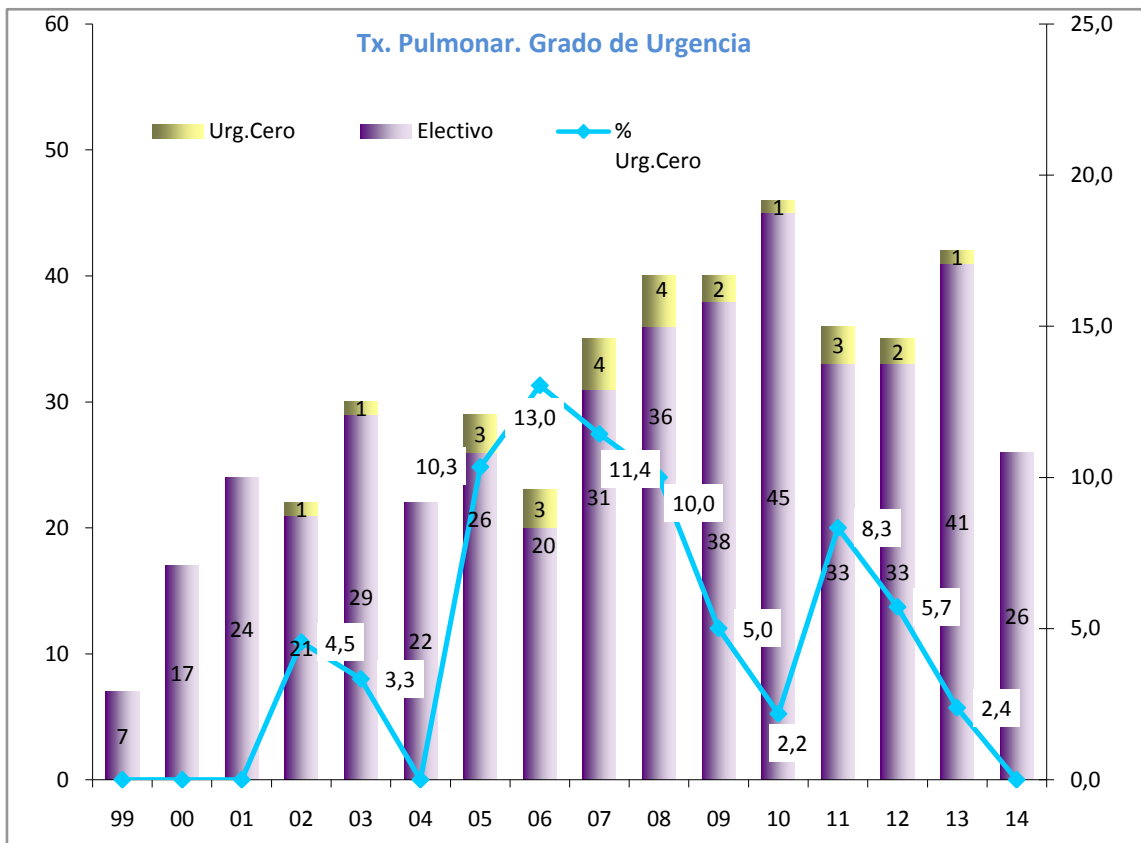
PROGRAMA TRASPLANTE PULMONAR. CHUAC/2014

	CHUAC	%	Galicia	%	Otros	%	SUMA	%
<b>Generados/ Recibidos</b>	6	15,79	11	28,95	21	55,26	<b>38</b>	
<b>Enviados</b>	0	0,00	0	0,00		0,00	<b>0</b>	0,00
<b>Descartados</b>	2	33,33	2	18,18	8	38,10	<b>12</b>	31,58
<b>Trasplantados</b>	4	66,67	9	81,82	13	61,90	<b>26</b>	68,42



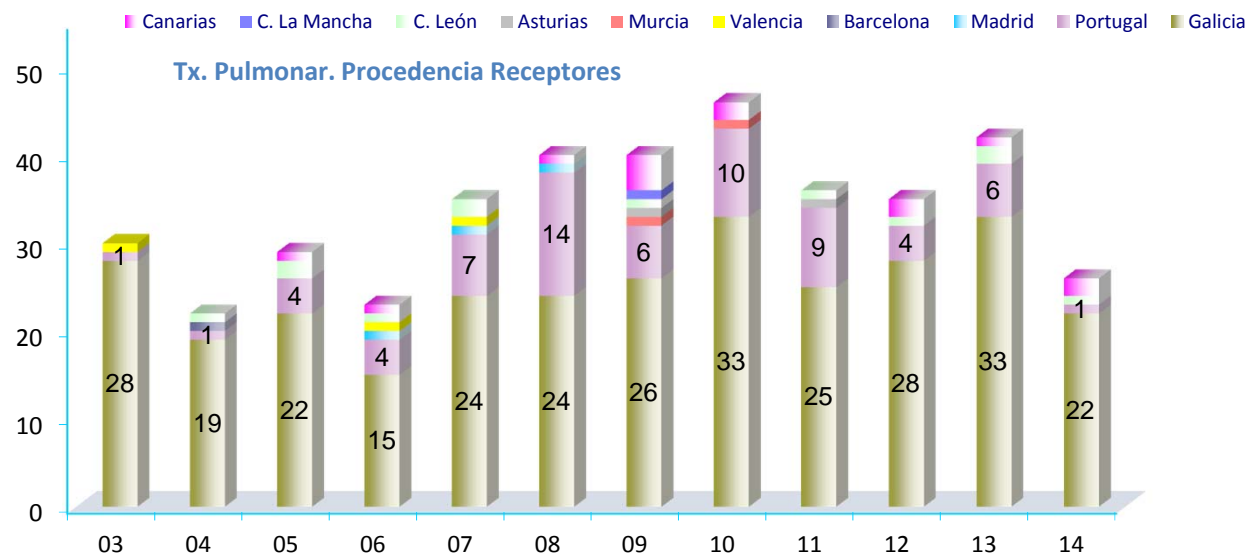
PROGRAMA TRASPLANTE PULMONAR. CHUAC  
Grado de Urgencia

Años	Electivo	Urg.Cero	Total	% Urg.Cero
99	7		7	0,0
00	17		17	0,0
01	24		24	0,0
02	21	1	22	4,5
03	29	1	30	3,3
04	22		22	0,0
05	26	3	29	10,3
06	20	3	23	13,0
07	31	4	35	11,4
08	36	4	40	10,0
09	38	2	40	5,0
10	45	1	46	2,2
11	33	3	36	8,3
12	33	2	35	5,7
13	41	1	42	2,4
14	26		26	0,0
<b>TOTAL</b>	<b>449</b>	<b>25</b>	<b>474</b>	<b>5,3</b>



Programa Trasplante Pulmonar  
 Procedencia Receptores

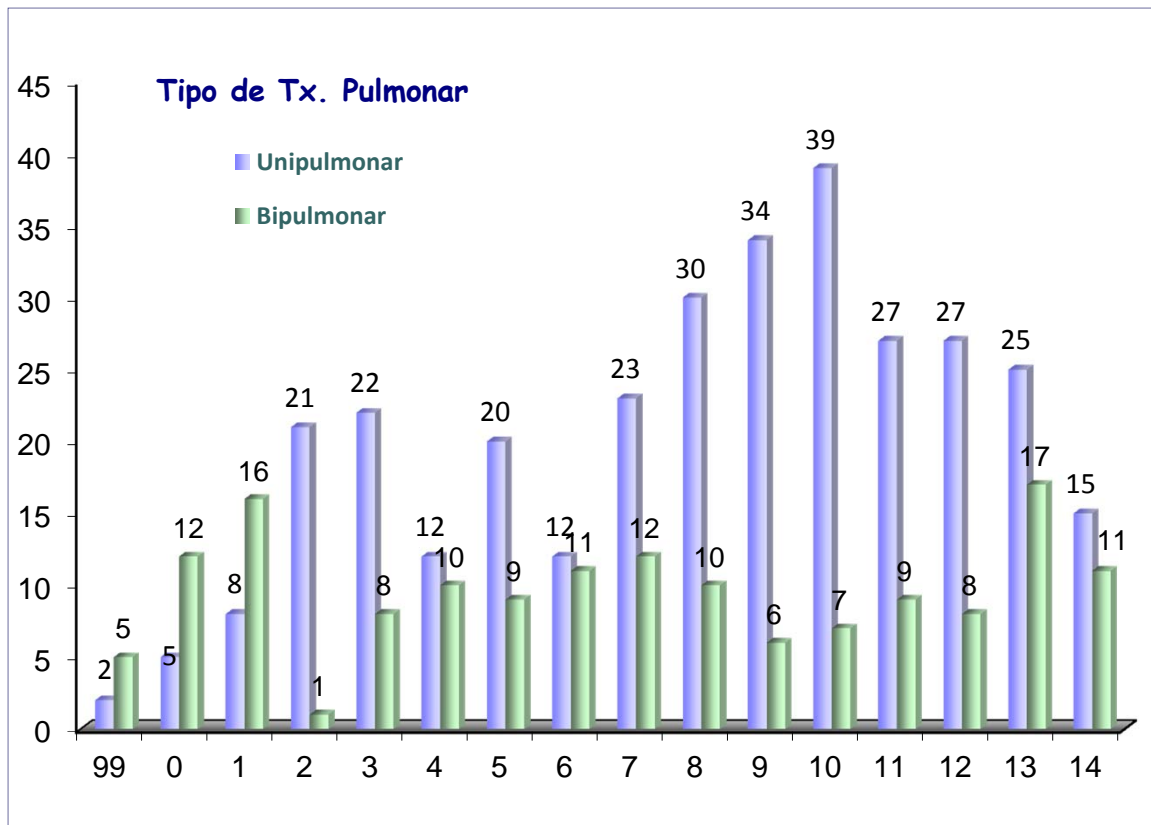
	Galicia	Portugal	Madrid	Barcelona	Valencia	Murcia	Asturias	C. León	C. La Mancha	Canarias	Total	% Portugal
03	28	1			1						30	3,3
04	19	1		1				1			22	4,5
05	22	4						2		1	29	13,8
06	15	4	1		1			1		1	23	17,4
07	24	7	1		1			2			35	20,0
08	24	14	1							1	40	35,0
09	26	6				1	1	1	1	4	40	15,0
10	33	10				1				2	46	21,7
11	25	9					1	1			36	25,0
12	28	4						1		2	35	11,4
13	33	6						2		1	42	14,3
14	22	1						1		2	26	3,8
<b>TOTAL</b>	<b>299</b>	<b>67</b>	<b>3</b>	<b>1</b>	<b>3</b>	<b>2</b>	<b>2</b>	<b>12</b>	<b>1</b>	<b>14</b>	<b>404</b>	<b>74,01</b>



PROGRAMA TRASPLANTE PULMONAR. CHUAC

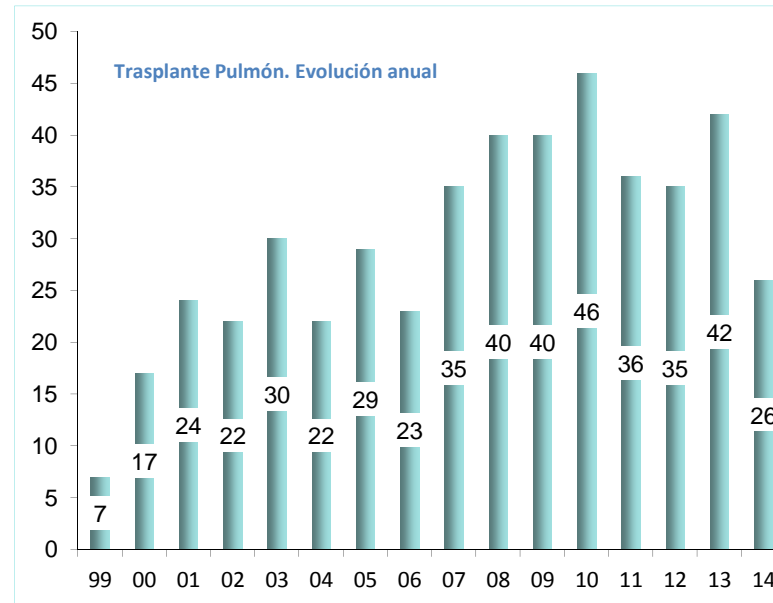
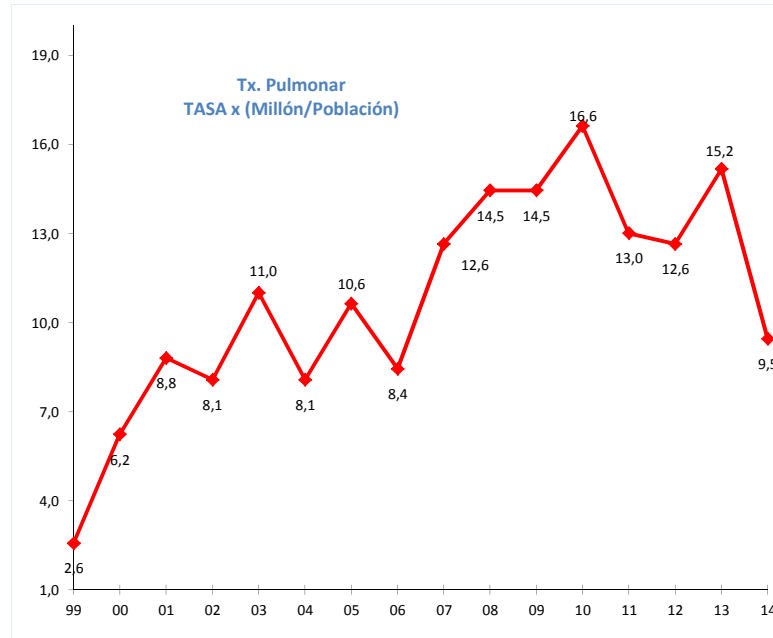
Tipo Trasplante

	Unipulmonar	Bipulmonar	Total
99	2	5	7
00	5	12	17
01	8	16	24
02	21	1	22
03	22	8	30
04	12	10	22
05	20	9	29
06	12	11	23
07	23	12	35
08	30	10	40
09	34	6	40
10	39	7	46
11	27	9	36
12	26	9	35
13	25	17	42
14	15	11	26
<b>TOTAL</b>	<b>321</b>	<b>153</b>	<b>474</b>



PROGRAMA DE TRASPLANTE PULMONAR. CHUAC

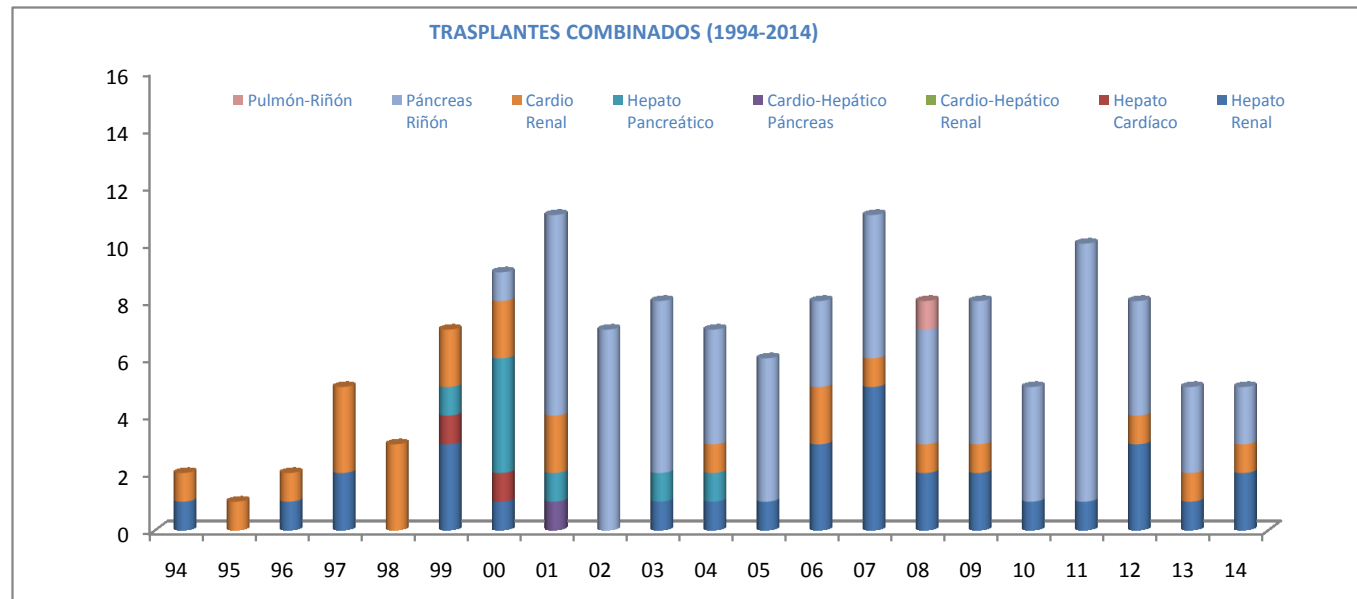
TRASPLANTE PULMONAR		
AÑOS	NÚMERO	TASA Millón/Población
99	7	2,6
00	17	6,2
01	24	8,8
02	22	8,1
03	30	11,0
04	22	8,1
05	29	10,6
06	23	8,4
07	35	12,6
08	40	14,5
09	40	14,5
10	46	16,6
11	36	13,0
12	35	12,6
13	42	15,2
14	26	9,5
<b>TOTAL</b>	<b>474</b>	





TRASPLANTES COMBINADOS. CHUAC

	Hepato Renal	Hepato Cardíaco	Cardio-Hepático Renal	Cardio-Hepático Páncreas	Hepato Pancreático	Cardio Renal	Páncreas Riñón	Pulmón-Riñón
94	1					1		
95						1		
96	1					1		
97	2					3		
98						3		
99	3	1			1	2		
00	1	1			4	2	1	
01				1	1	2	7	
02							7	
03	1				1		6	
04	1				1	1	4	
05	1						5	
06	3					2	3	
07	5					1	5	
08	2					1	4	1
09	2					1	5	
10	1						4	
11	1						9	
12	3					1	4	
13	1					1	3	
14	2					1	2	
<b>TOTAL</b>	<b>31</b>	<b>2</b>	<b>0</b>	<b>1</b>	<b>8</b>	<b>24</b>	<b>69</b>	<b>1</b>



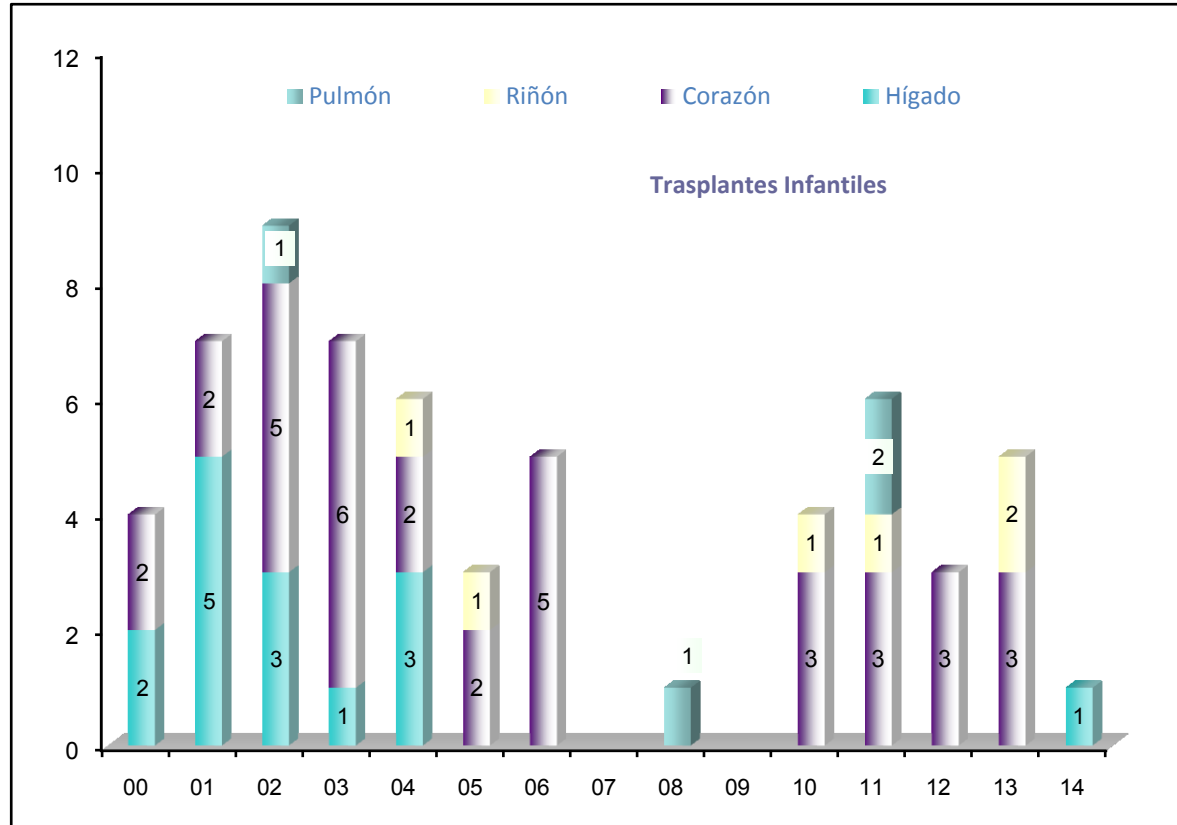
# Trasplantes Infantiles



## PROGRAMA TRASPLANTE INFANTIL

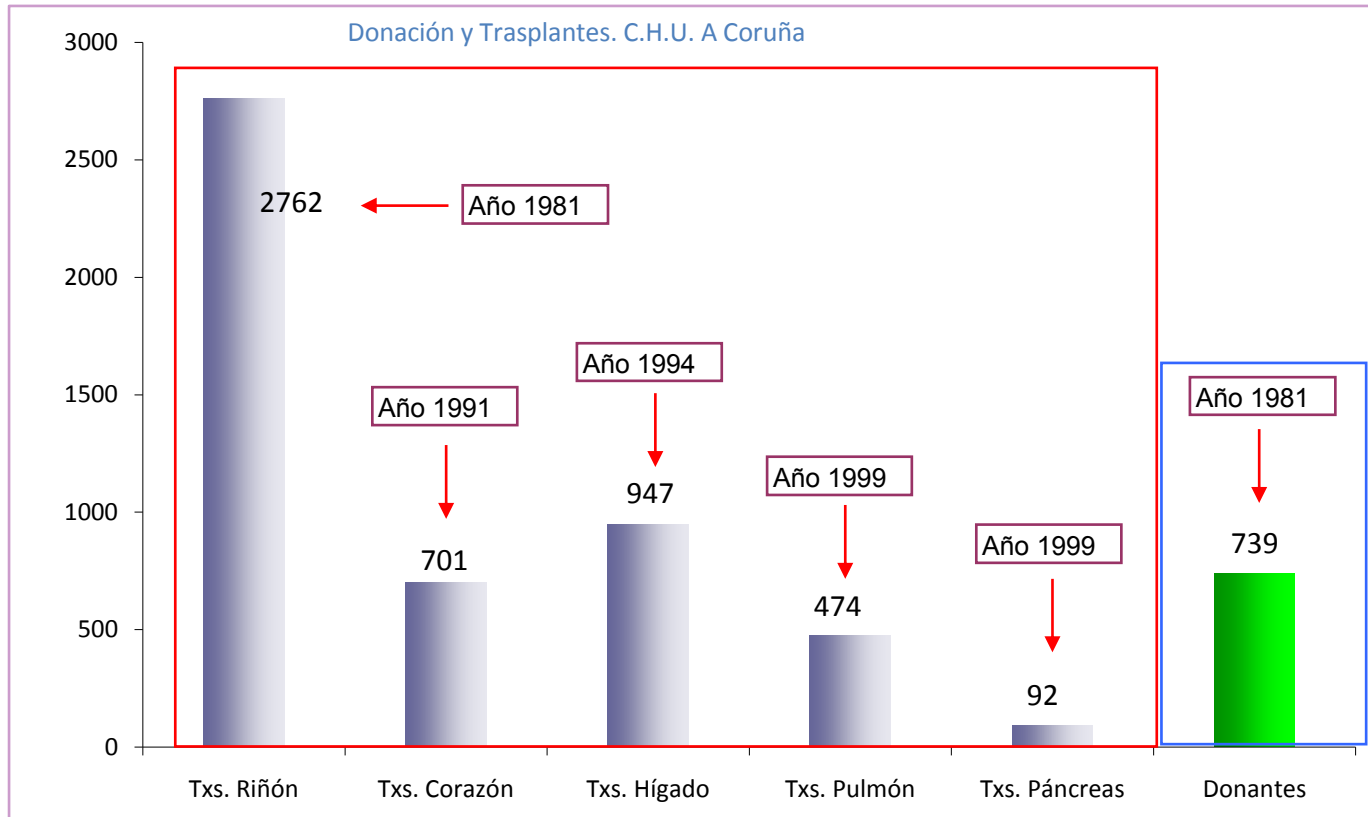
### Trasplantes Infantiles

	Hígado	Corazón	Riñón	Pulmón	Total
00	2	2			4
01	5	2			7
02	3	5		1	9
03	1	6			7
04	3	2	1		6
05		2	1		3
06		5			5
07					0
08				1	1
09					0
10		3	1		4
11		3	1	2	6
12		3			3
13		3	2		5
14	1				1
<b>TOTAL</b>	<b>15</b>	<b>36</b>	<b>6</b>	<b>4</b>	<b>61</b>



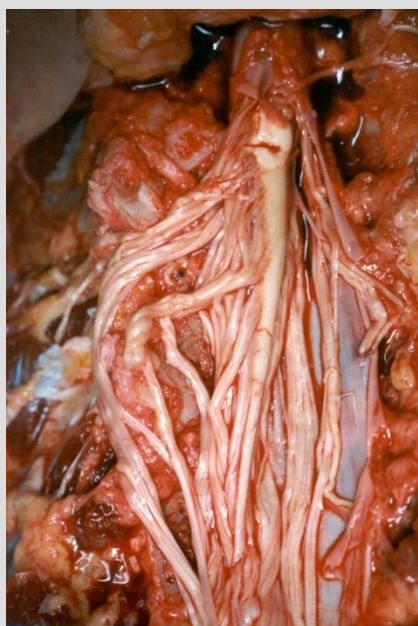
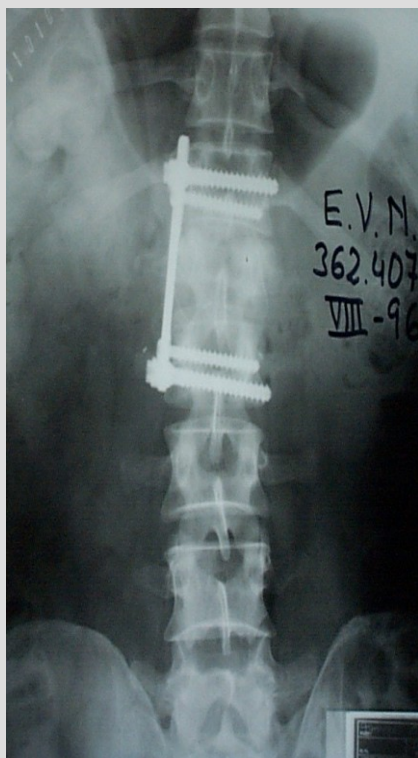
Nº Donaciones y Trasplantes CHUAC  
Inicio Programas

Txs. Riñón	Txs. Corazón	Txs. Hígado	Txs. Pulmón	Txs. Páncreas	Donantes
2762	701	947	474	92	739





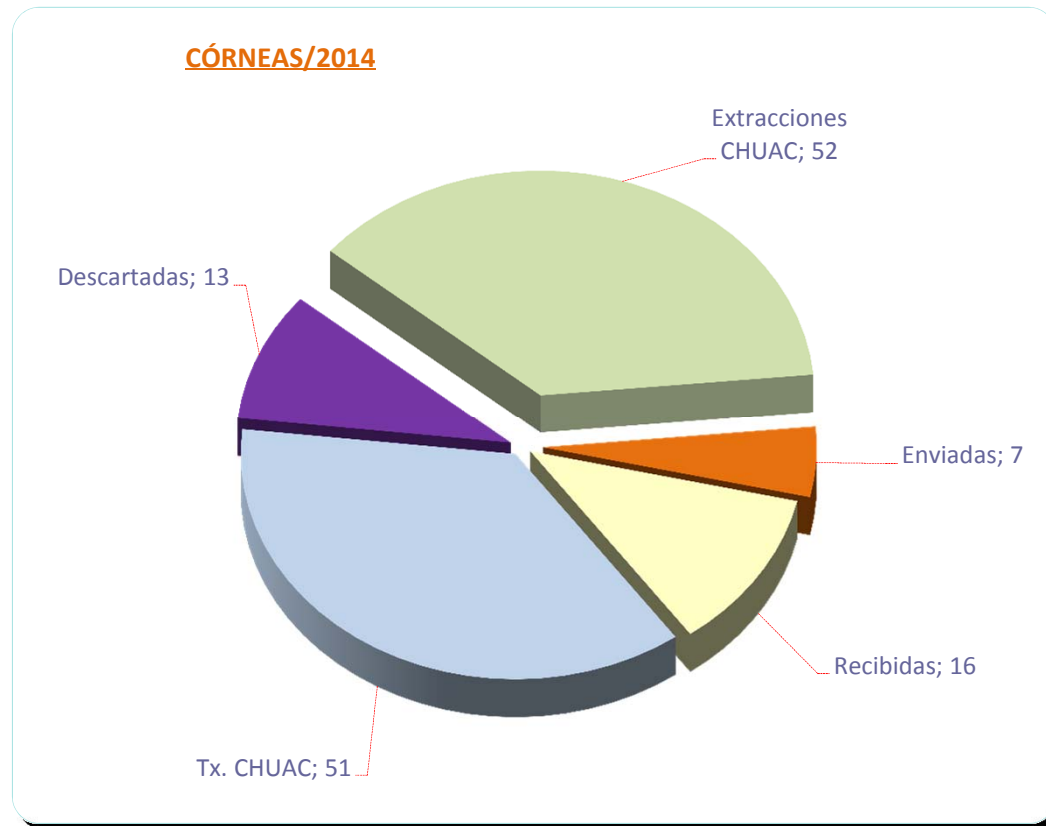
# Programas de Tejidos



# TRASPLANTE DE CÓRNEAS 2014. CHUAC

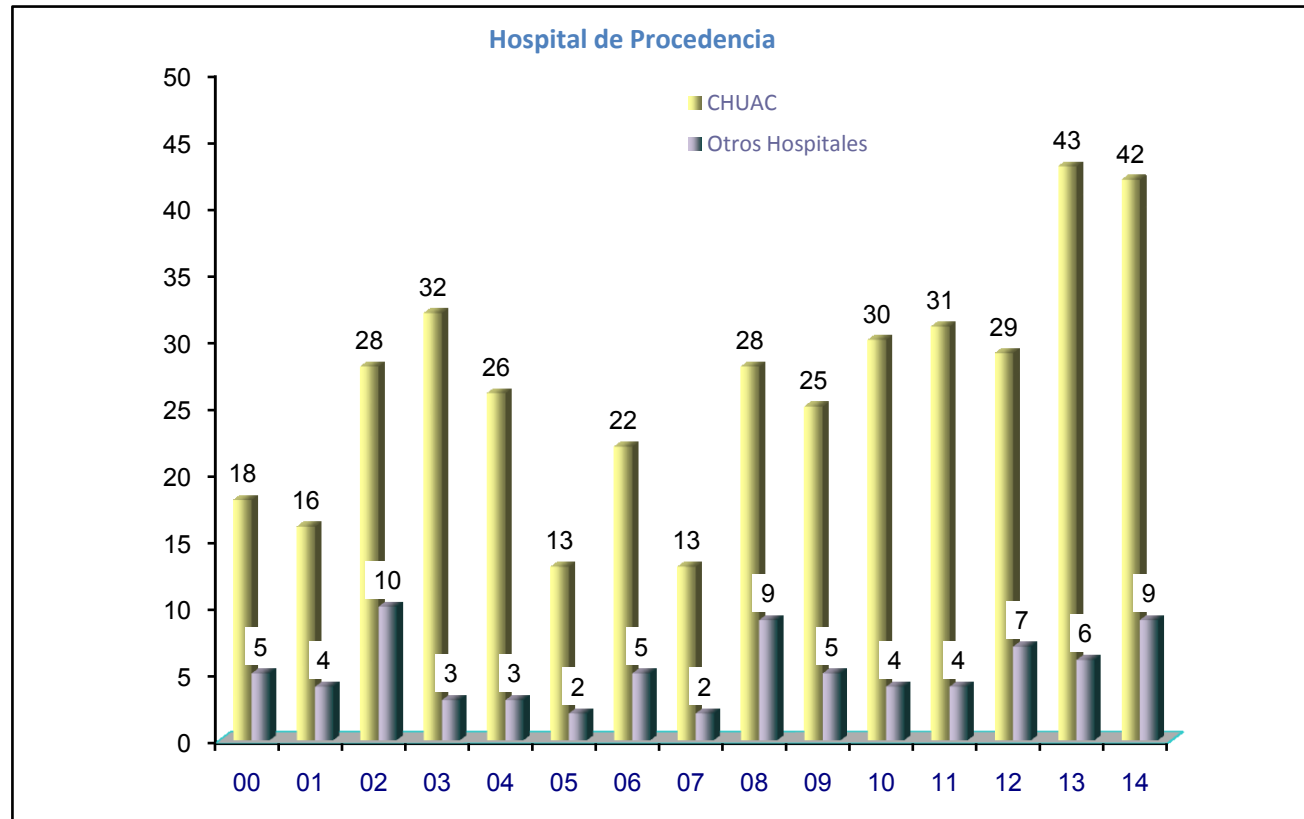
## RESUMEN CÓRNEAS

Extracciones CHUAC	Enviadas	Recibidas	Txs.CHUAC	Descartadas	1ºTrasplante	Retrasplante	Urg. Cero	Cultivadas	Criopreservadas
52	7	16	51	13	46	5	6	0	4



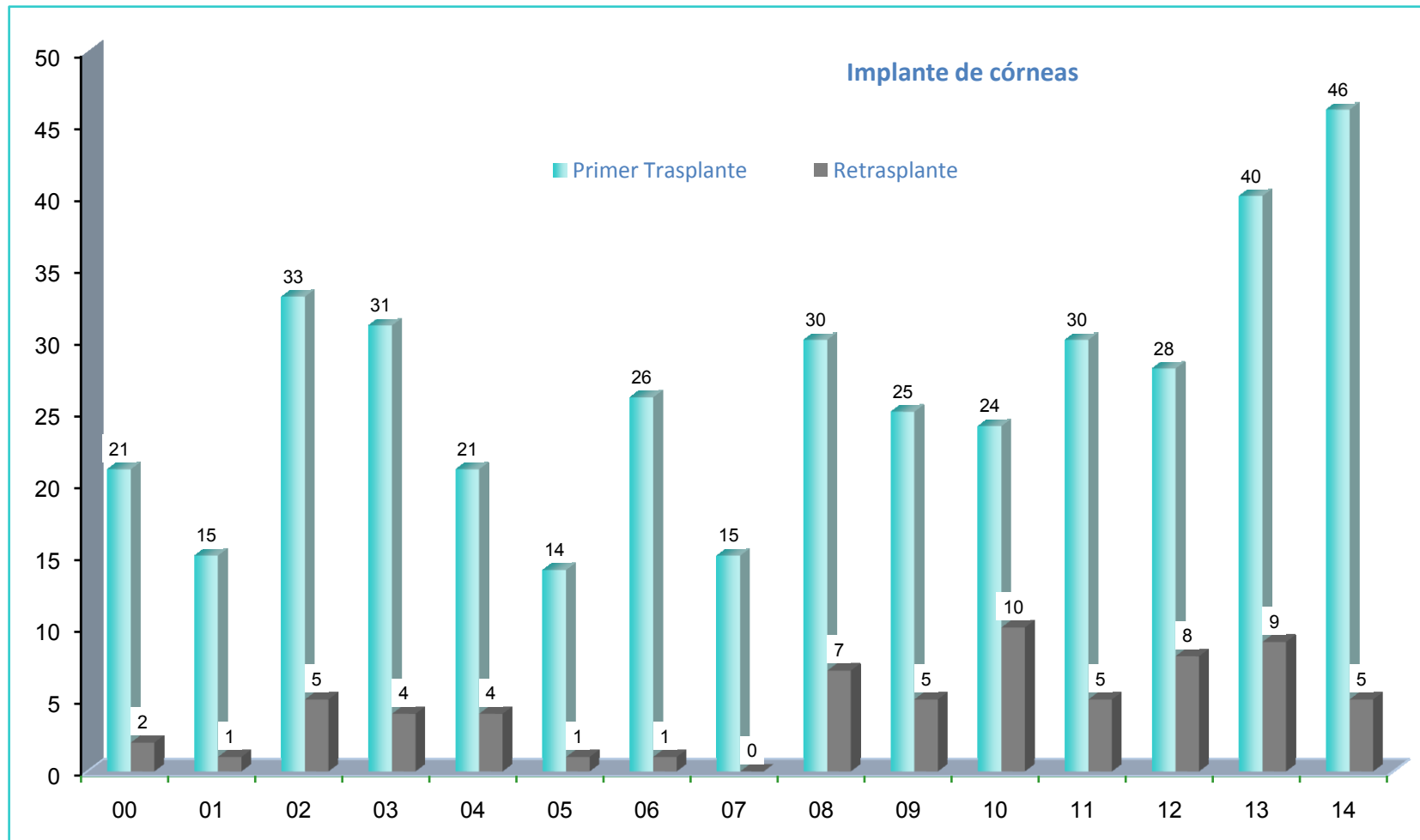
## TRASPLANTE DE CÓRNEAS. PROCEDENCIA

Hospital Procedencia	00	01	02	03	04	05	06	07	08	09	10	11	12	13	14
CHUAC	18	16	28	32	26	13	22	13	28	25	30	31	29	43	42
Otros Hospitales	5	4	10	3	3	2	5	2	9	5	4	4	7	6	9



## TRASPLANTE DE CÓRNEAS

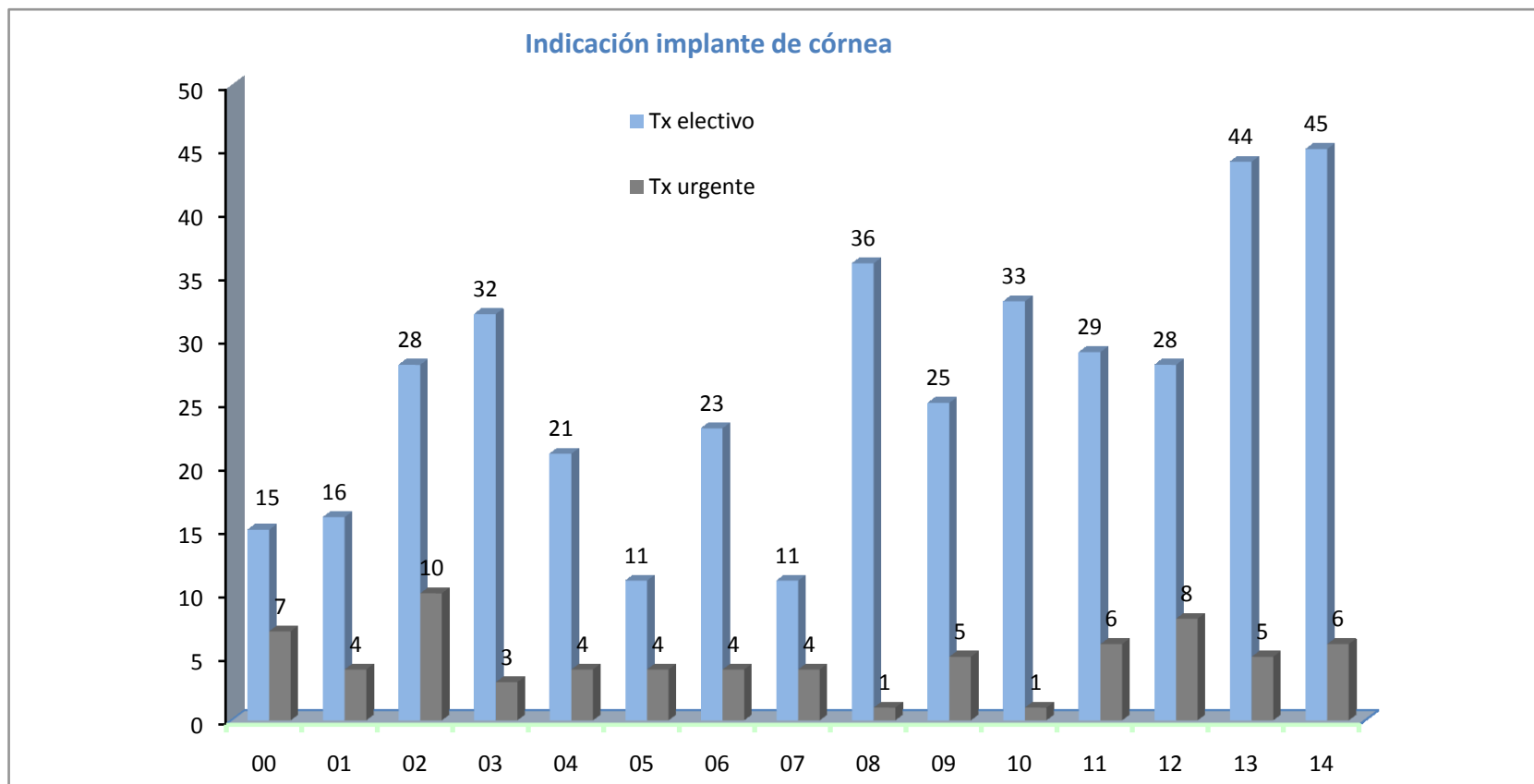
	00	01	02	03	04	05	06	07	08	09	10	11	12	13	14
<b>Primer Trasplante</b>	21	15	33	31	21	14	26	15	30	25	24	30	28	40	46
<b>Retrasplante</b>	2	1	5	4	4	1	1	0	7	5	10	5	8	9	5





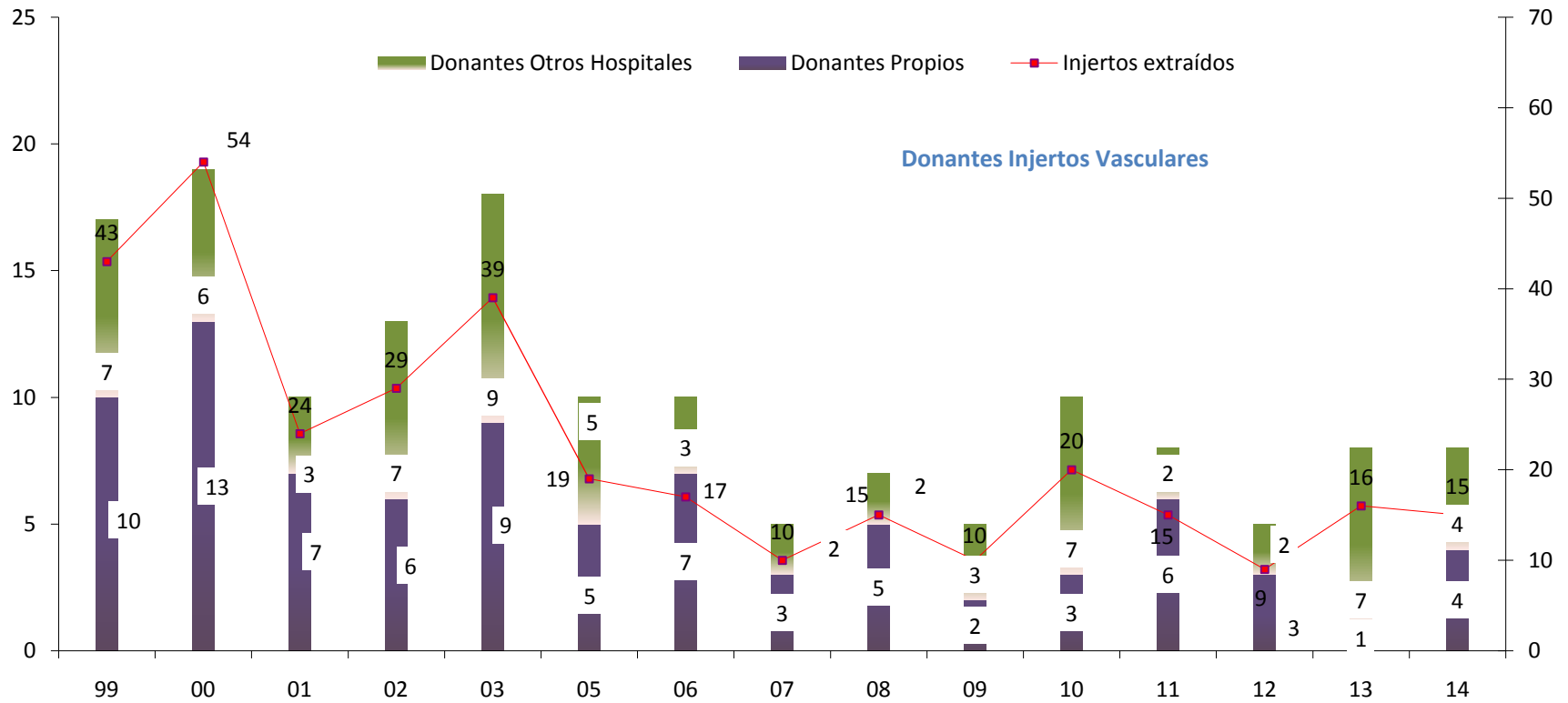
## TRASPLANTE DE CÓRNEAS. CHUAC

Tipo Trasplante	00	01	02	03	04	05	06	07	08	09	10	11	12	13	14
Tx electivo	15	16	28	32	21	11	23	11	36	25	33	29	28	44	45
Tx urgente	7	4	10	3	4	4	4	4	1	5	1	6	8	5	6
<b>Total</b>	<b>22</b>	<b>20</b>	<b>38</b>	<b>35</b>	<b>25</b>	<b>15</b>	<b>27</b>	<b>15</b>	<b>37</b>	<b>30</b>	<b>34</b>	<b>35</b>	<b>36</b>	<b>49</b>	<b>51</b>



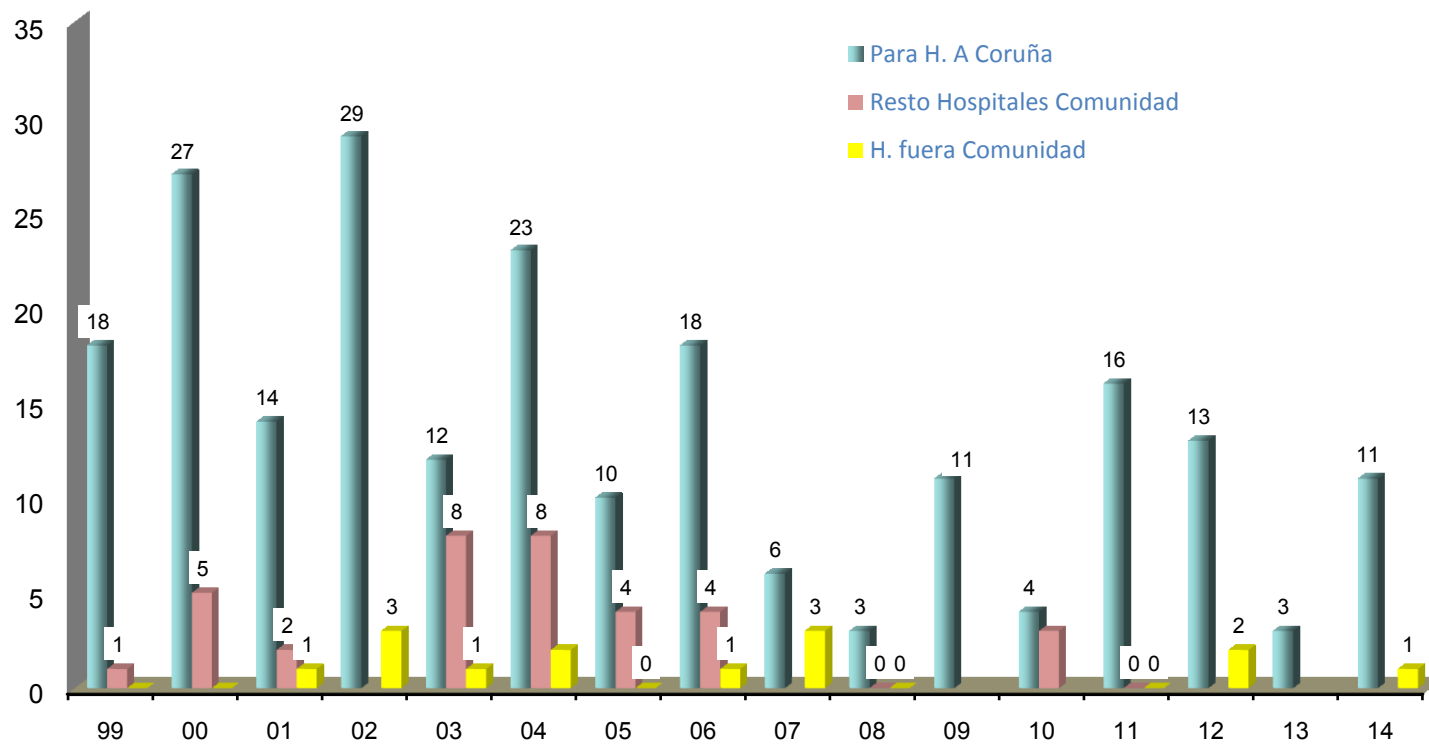
## DONANTES VASCULARES E INJERTOS EXTRAÍDOS

	99	00	01	02	03	05	06	07	08	09	10	11	12	13	14
Donantes Propios	10	13	7	6	9	5	7	3	5	2	3	6	3	1	4
Donantes Otros Hospitales	7	6	3	7	9	5	3	2	2	3	7	2	2	7	4
Injertos extraídos	43	54	24	29	39	19	17	10	15	10	20	15	9	16	15



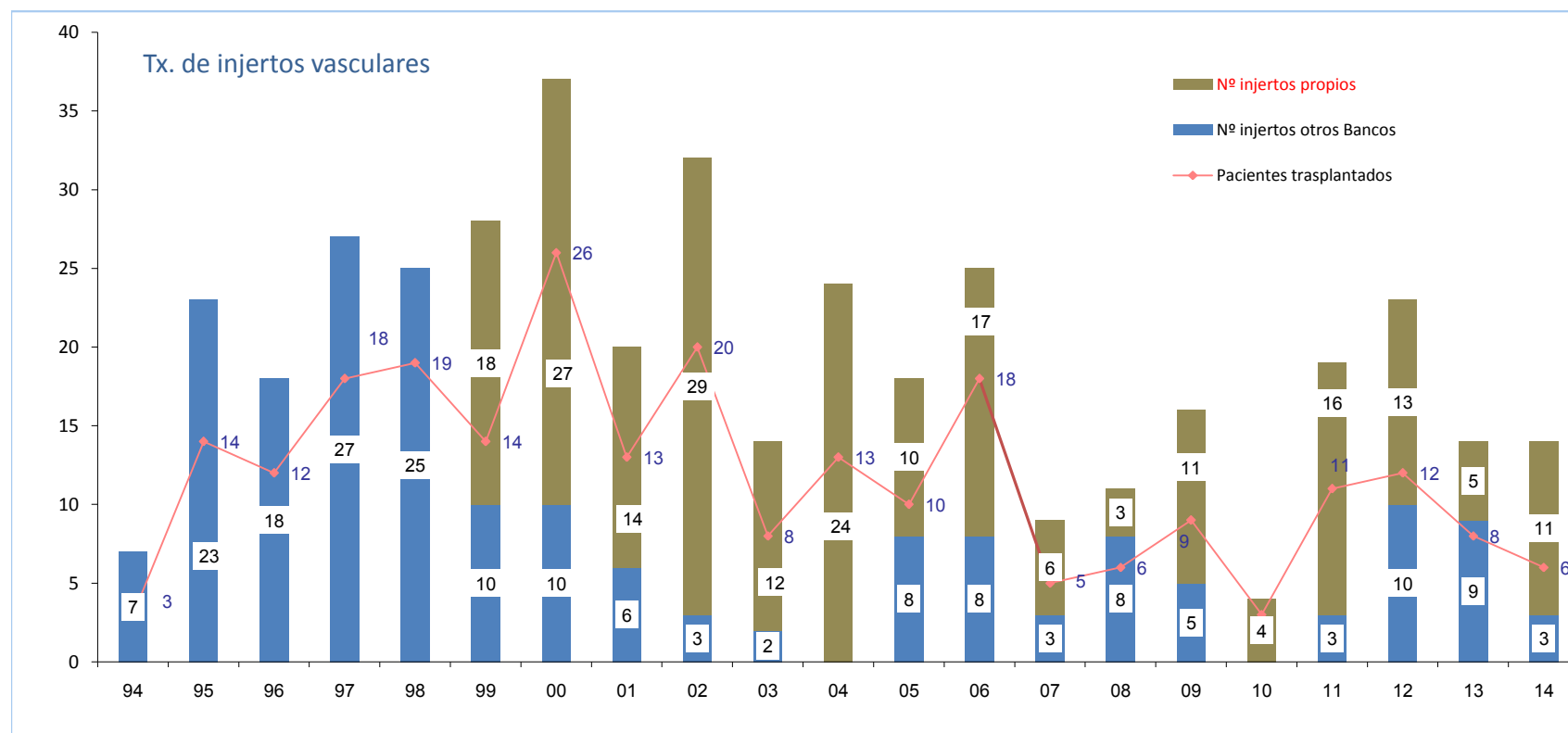
### DISTRIBUCIÓN DE INJERTOS VASCULARES

	99	00	01	02	03	04	05	06	07	08	09	10	11	12	13	14
Para H. A Coruña	18	27	14	29	12	23	10	18	6	3	11	4	16	13	3	11
Resto Hospitales Comunidad	1	5	2		8	8	4	4		0		3	0			
H. fuera Comunidad	0	0	1	3	1	2	0	1	3	0			0	2		1



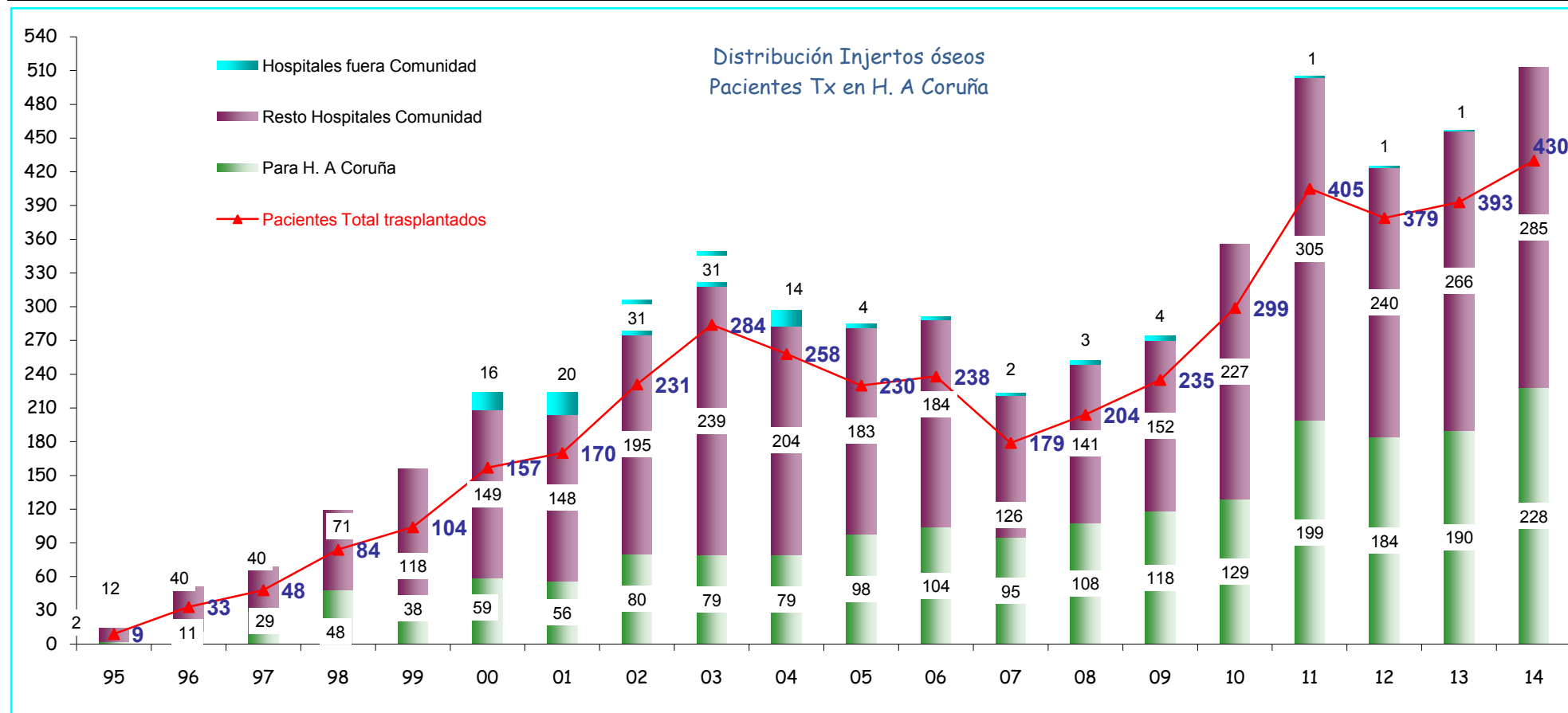
### TRASPLANTE DE INJERTOS VASCULARES. CHUAC

	94	95	96	97	98	99	00	01	02	03	04	05	06	07	08	09	10	11	12	13	14
<b>Pacientes trasplantados</b>	<b>3</b>	<b>14</b>	<b>12</b>	<b>18</b>	<b>19</b>	<b>14</b>	<b>26</b>	<b>13</b>	<b>20</b>	<b>8</b>	<b>13</b>	<b>10</b>	<b>18</b>	<b>5</b>	<b>6</b>	<b>9</b>	<b>3</b>	<b>11</b>	<b>12</b>	<b>8</b>	<b>6</b>
Nº injertos otros Bancos	7	23	18	27	25	10	10	6	3	2		8	8	3	8	5		3	10	9	3
Nº injertos propios						18	27	14	29	12	24	10	17	6	3	11	4	16	13	5	11



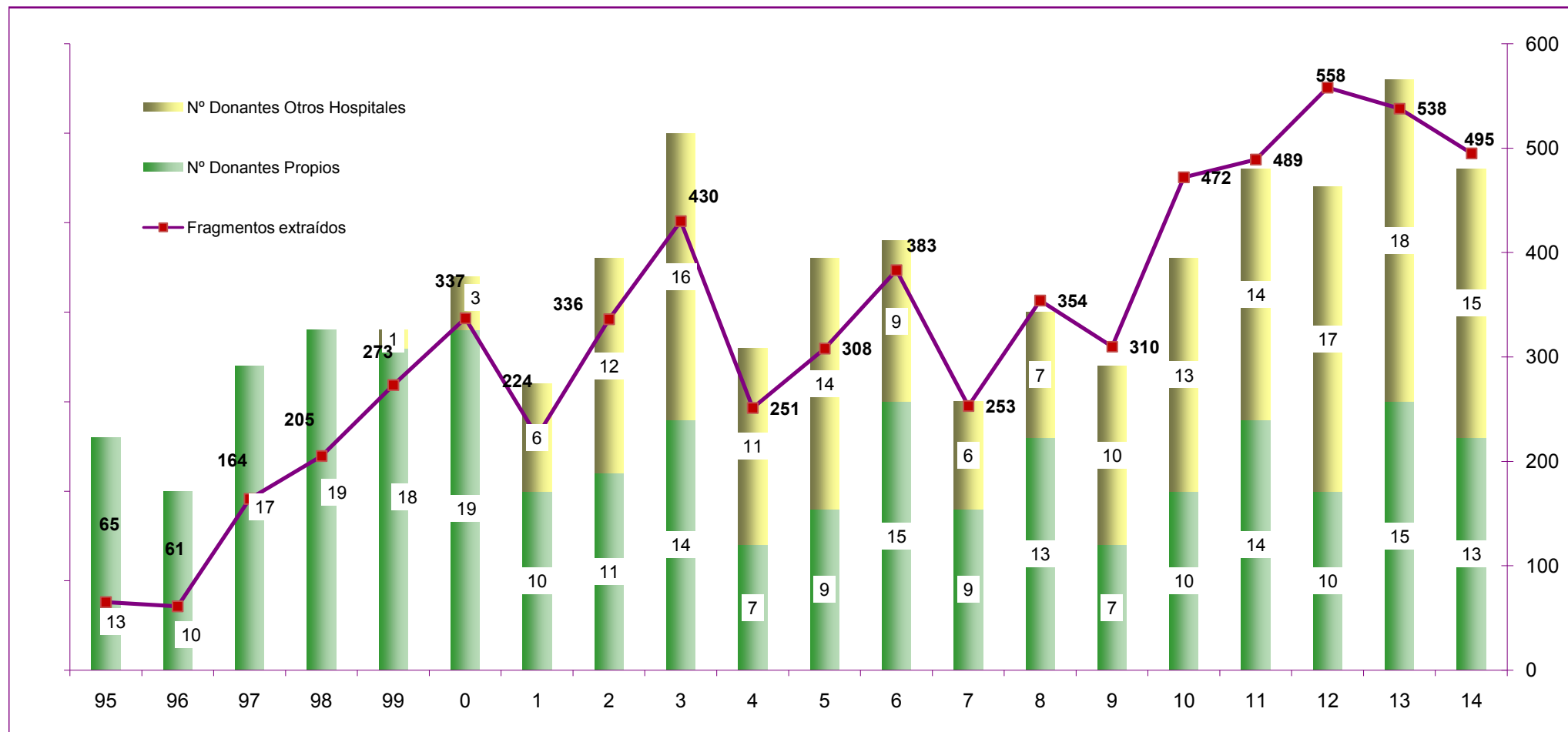
## DISTRIBUCIÓN INJERTOS OSTEOTENDINOSOS

	95	96	97	98	99	00	01	02	03	04	05	06	07	08	09	10	11	12	13	14
Para H. A Coruña	2	11	29	48	38	59	56	80	79	79	98	104	95	108	118	129	199	184	190	228
Resto Hospitales Comunidad	12	40	40	71	118	149	148	195	239	204	183	184	126	141	152	227	305	240	266	285
Hospitales fuera Comunidad						16	20	31	31	14	4	3	2	3	4		1	1	1	
<b>Total injertos distribuídos</b>	<b>14</b>	<b>51</b>	<b>69</b>	<b>119</b>	<b>156</b>	<b>224</b>	<b>224</b>	<b>306</b>	<b>349</b>	<b>297</b>	<b>285</b>	<b>291</b>	<b>223</b>	<b>252</b>	<b>274</b>	<b>356</b>	<b>505</b>	<b>425</b>	<b>457</b>	<b>513</b>
Pacientes Tx H. A Coruña	1	8	24	26	24	37	34	58	69	71	77	89	82	90	107	121	167	166	177	196
Pacientes Tx. Otros Hospitales	8	25	24	58	80	120	136	173	215	187	153	149	97	114	128	178	238	213	216	234
<b>Pacientes Total trasplantados</b>	<b>9</b>	<b>33</b>	<b>48</b>	<b>84</b>	<b>104</b>	<b>157</b>	<b>170</b>	<b>231</b>	<b>284</b>	<b>258</b>	<b>230</b>	<b>238</b>	<b>179</b>	<b>204</b>	<b>235</b>	<b>299</b>	<b>405</b>	<b>379</b>	<b>393</b>	<b>430</b>



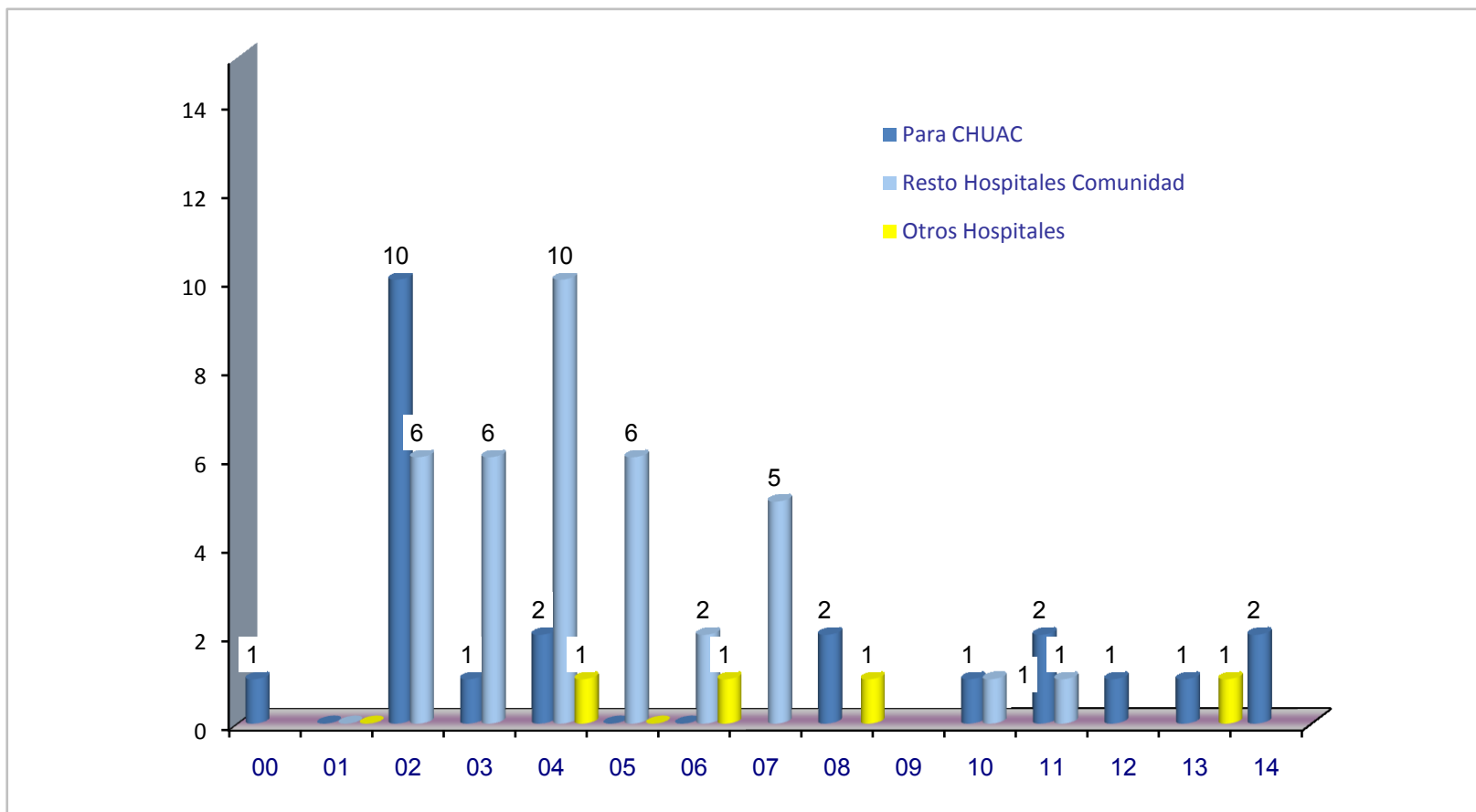
### Nº DONANTES ÓSEOS E INJERTOS EXTRAÍDOS. CHUAC

	95	96	97	98	99	00	01	02	03	04	05	06	07	08	09	10	11	12	13	14
Nº Donantes Propios	13	10	17	19	18	19	10	11	14	7	9	15	9	13	7	10	14	10	15	13
Nº Donantes Otros Hospitales					1	3	6	12	16	11	14	9	6	7	10	13	14	17	18	15
<b>Fragmentos extraídos</b>	65	61	164	205	273	337	224	336	430	251	308	383	253	354	310	472	489	558	538	495



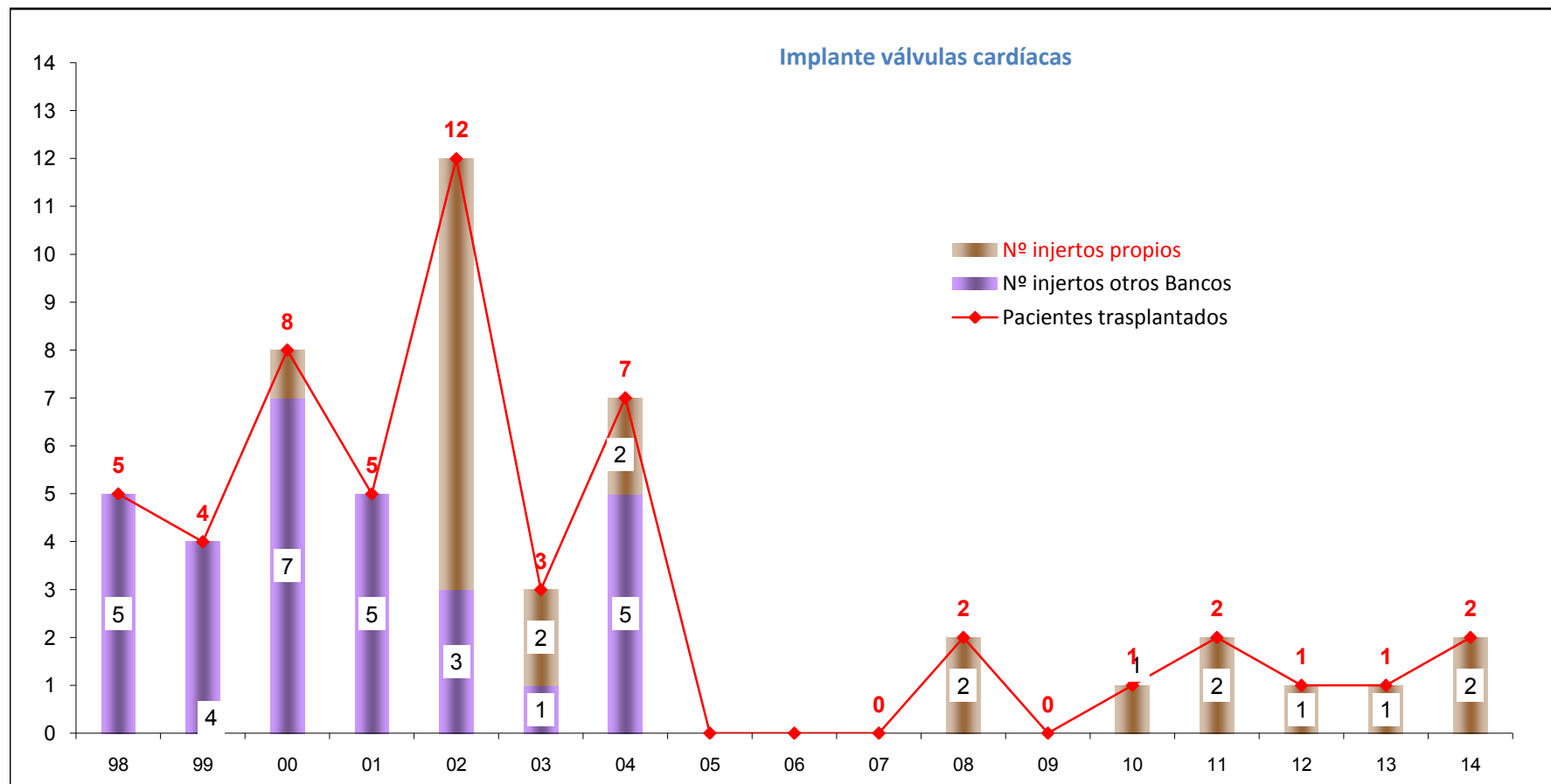
### DISTRIBUCIÓN DE INJERTOS VALVULARES

	00	01	02	03	04	05	06	07	08	09	10	11	12	13	14
<b>Para CHUAC</b>	1	0	10	1	2	0	0		2		1	2	1	1	2
<b>Resto Hospitales Comunidad</b>		0	6	6	10	6	2	5			1	1			
<b>Otros Hospitales</b>		0			1	0	1		1					1	



INJERTOS VALVULARES. CHUAC  
 PROCEDENCIA INJERTOS

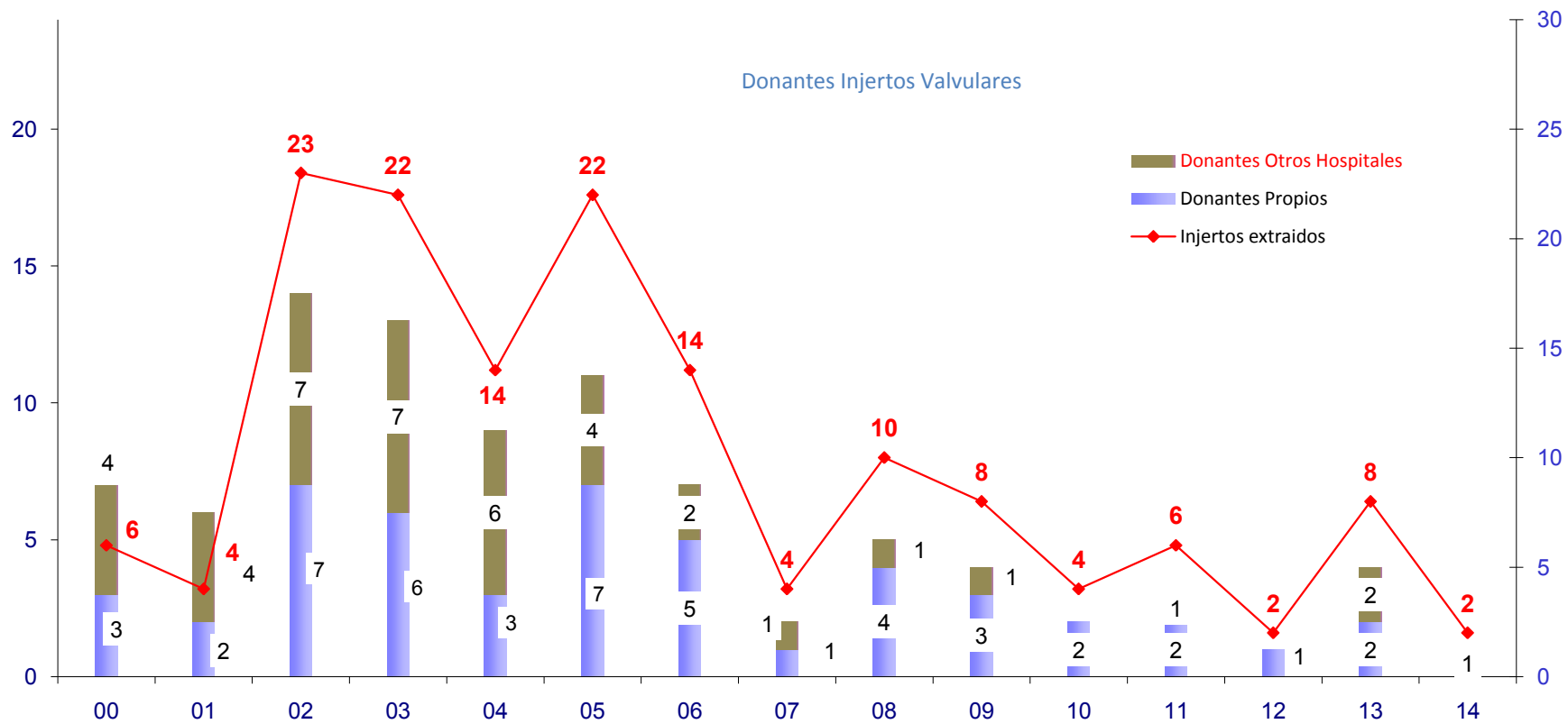
	98	99	00	01	02	03	04	05	06	07	08	09	10	11	12	13	14
<b>Pacientes trasplantados</b>	5	4	8	5	12	3	7	0	0	0	2	0	1	2	1	1	2
Nº injertos otros Bancos	5	4	7	5	3	1	5	0	0	0							
Nº injertos propios			1		9	2	2	0	0	0	2		1	2	1	1	2





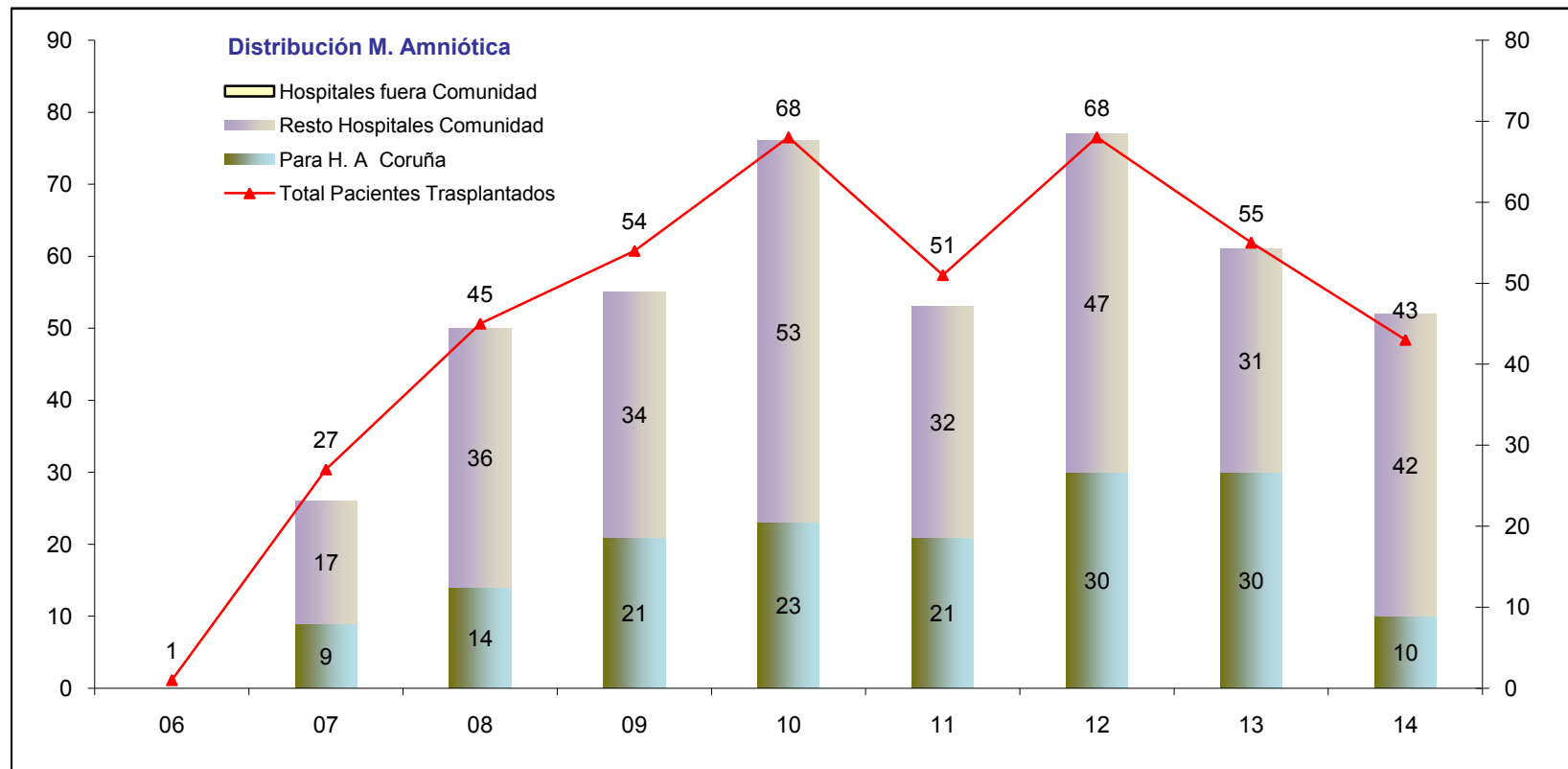
## DONANTES VALVULARES. CHUAC

	00	01	02	03	04	05	06	07	08	09	10	11	12	13	14
Donantes Propios	3	2	7	6	3	7	5	1	4	3	2	2	1	2	1
Donantes Otros Hospitales	4	4	7	7	6	4	2	1	1	1		1		2	
<b>Injertos extraídos</b>	<b>6</b>	<b>4</b>	<b>23</b>	<b>22</b>	<b>14</b>	<b>22</b>	<b>14</b>	<b>4</b>	<b>10</b>	<b>8</b>	<b>4</b>	<b>6</b>	<b>2</b>	<b>8</b>	<b>2</b>



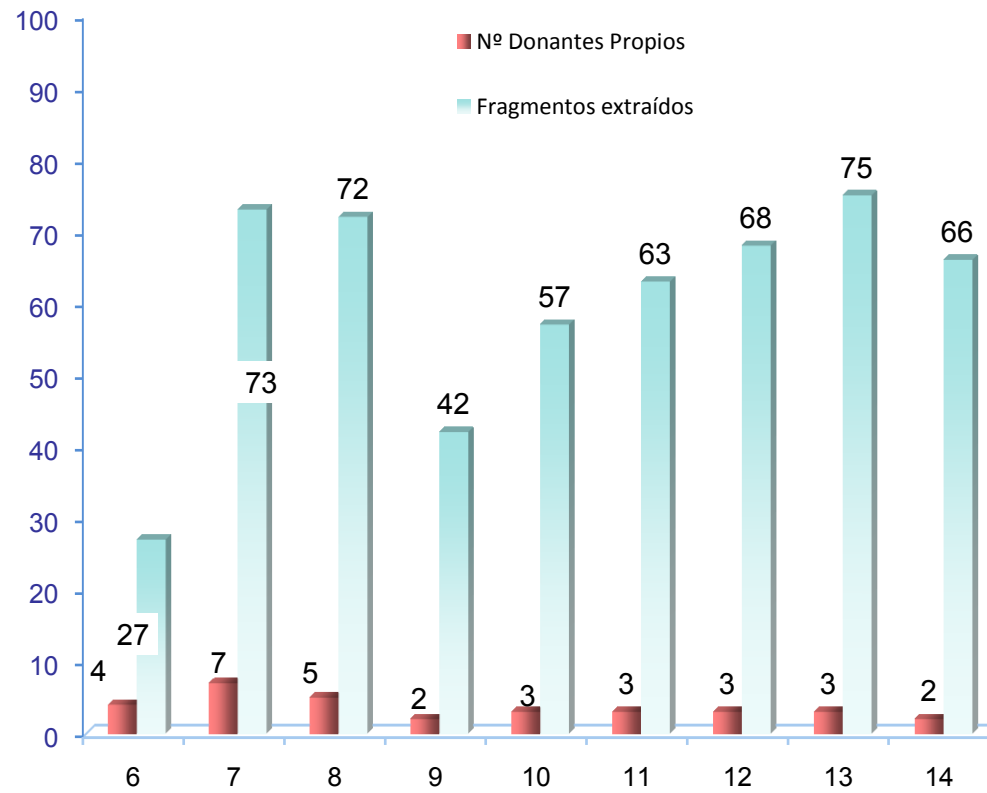
## DISTRIBUCIÓN DE MEMBRANA AMNIÓTICA

	06	07	08	09	10	11	12	13	14
<b>Para H. A Coruña</b>		9	14	21	23	21	30	30	10
<b>Resto Hospitales Comunidad</b>		17	36	34	53	32	47	31	42
<b>Hospitales fuera Comunidad</b>									
<b>Total injertos distribuídos</b>	0	26	50	55	76	53	77	61	52
<b>Pacientes Tx H. A Coruña</b>	1	10	12	21	21	20	26	25	7
<b>Pacientes Tx. Otros Hospitales</b>		17	33	33	47	31	42	30	36
<b>Total Pacientes Trasplantados</b>	1	27	45	54	68	51	68	55	43



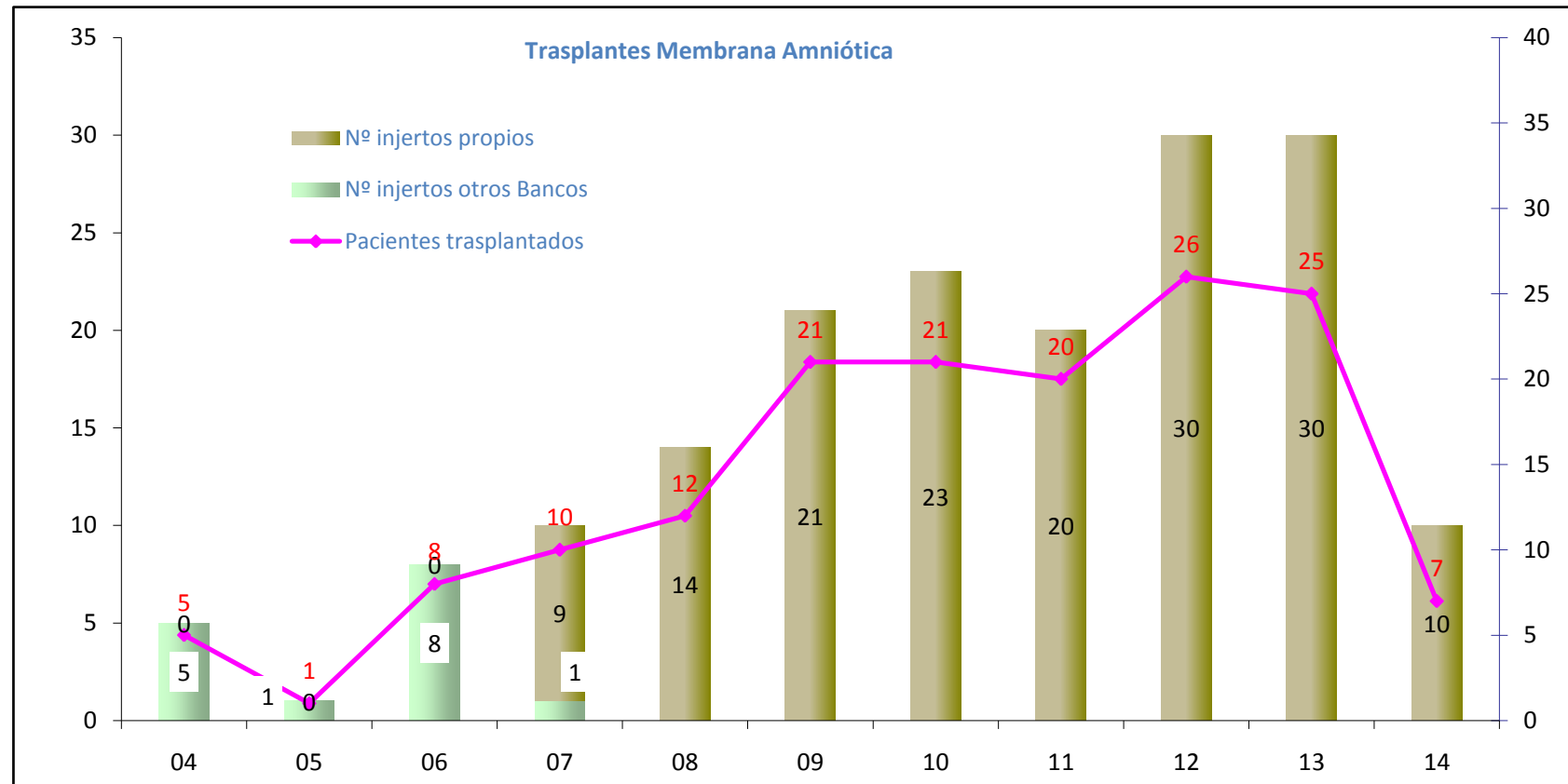
Nº DONANTES MEMBRANA AMNIÓTICA  
INJERTOS EXTRAÍDOS

	06	07	08	09	10	11	12	13	14
<b>Nº Donantes Propios</b>	4	7	5	2	3	3	3	3	2
<b>Fragmentos extraídos</b>	27	73	72	42	57	63	68	75	66



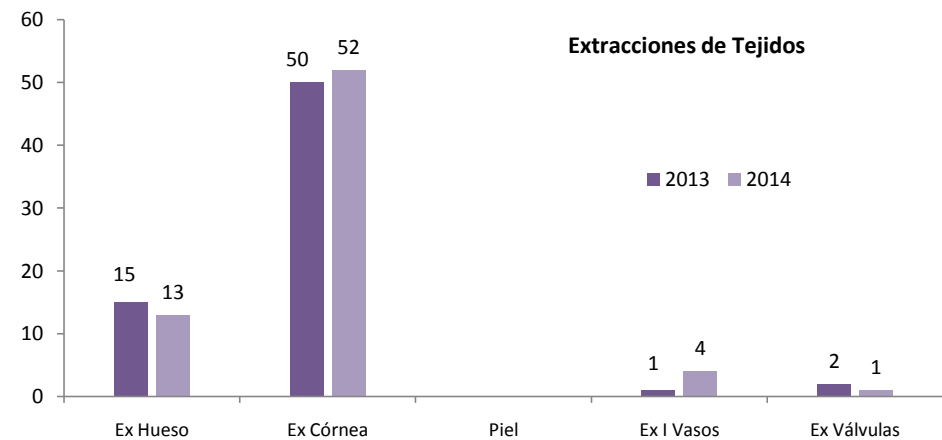
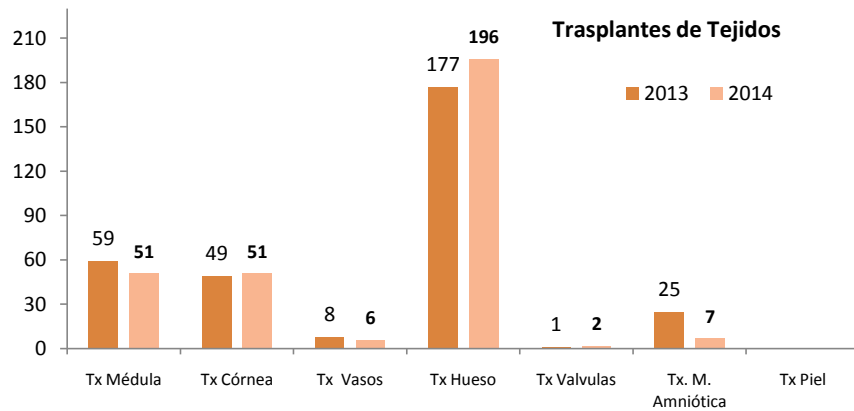
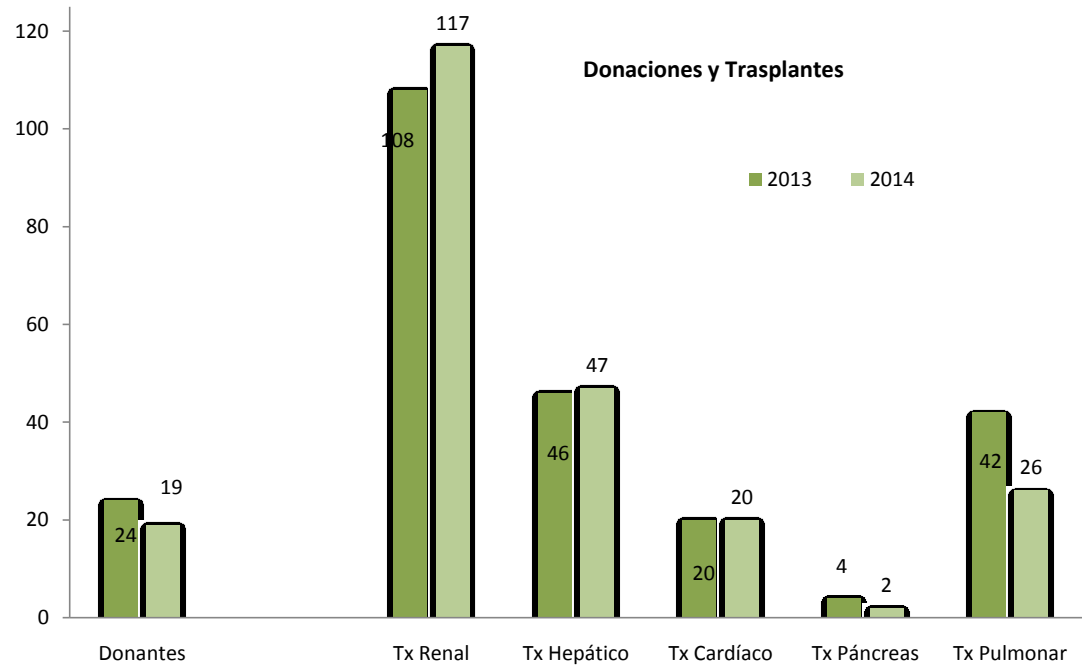
TX. MEMBRANA AMNIÓTICA. PROCEDENCIA INJERTOS. CHUAC

	04	05	06	07	08	09	10	11	12	13	14
<b>Pacientes trasplantados</b>	<b>5</b>	<b>1</b>	<b>8</b>	<b>10</b>	<b>12</b>	<b>21</b>	<b>21</b>	<b>20</b>	<b>26</b>	<b>25</b>	<b>7</b>
Nº injertos otros Bancos	5	1	8	1							
Nº injertos propios	0	0	0	9	14	21	23	20	30	30	10



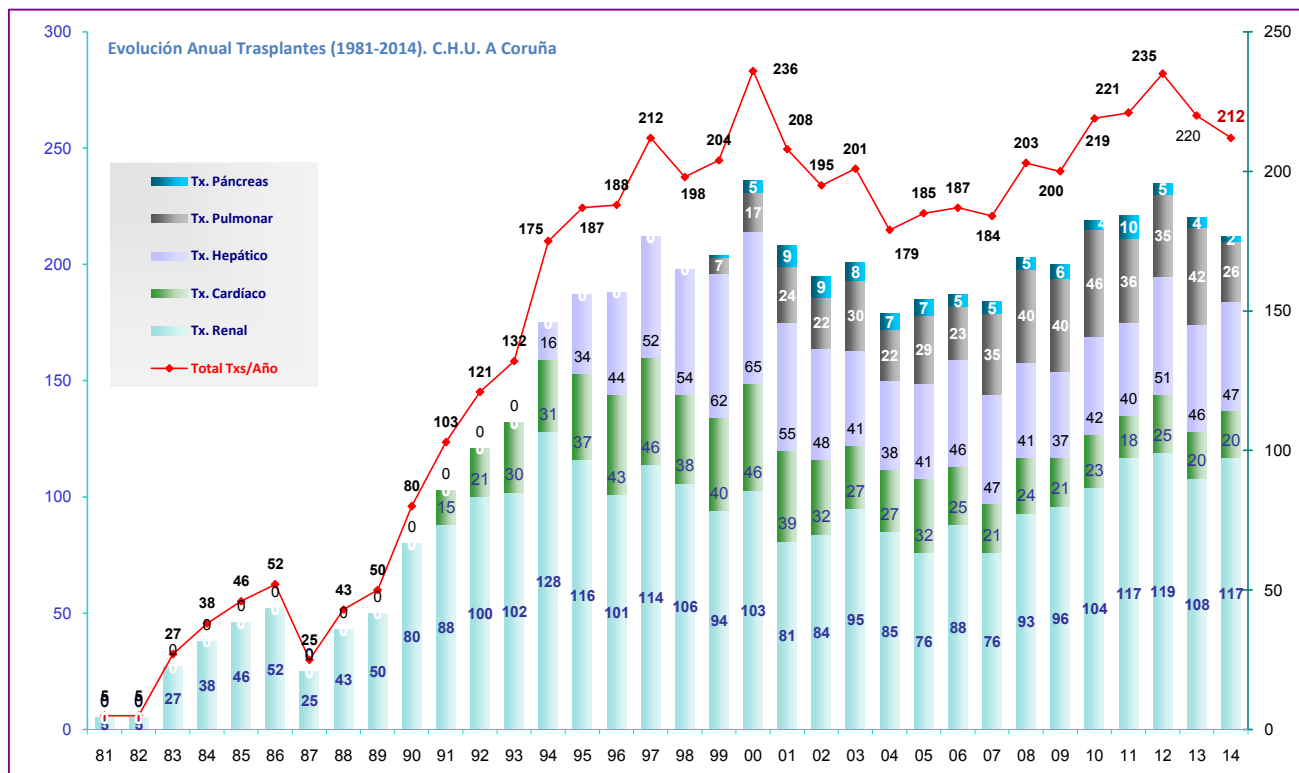
RESUMEN ACTIVIDAD EXTRACCIONES Y TRASPLANTES DE ÓRGANOS Y TEJIDOS. CHUAC

	2013	2014	Diferencia
<b>Donantes</b>	<b>24</b>	<b>19</b>	-20,8
Tx Renal	108	117	8,3
Tx Hepático	46	47	2,2
Tx Cardíaco	20	20	0,0
Tx Páncreas	4	2	-50,0
Tx Pulmonar	42	26	-38,1
<b>TOTAL TXS</b>	<b>220</b>	<b>212</b>	<b>-3,6</b>
Tx Médula	59	51	-13,6
Tx Córnea	49	51	4,1
Tx Vasos	8	6	-25,0
Tx Hueso	177	196	10,7
Tx Valvulas	1	2	100,0
Tx. M. Amniótica	25	7	-72,0
Tx Piel	0		0,0
Ex Hueso	15	13	-13,3
Ex Córnea	50	52	4,0
Piel	0	0	0,0
Ex I Vasos	1	4	300,0
Ex Válvulas	2	1	-50,0



Evolución Anual Trasplantes. Número Total Trasplantes Año  
Hospital Universitario A Coruña  
(1981-2014)

AÑOS	Tx. Renal	Tx. Cardíaco	Tx. Hepático	Tx. Pulmonar	Tx. Páncreas	Total Txs/Año
81	5					5
82	5					5
83	27					27
84	38					38
85	46					46
86	52					52
87	25					25
88	43					43
89	50					50
90	80					80
91	88	15				103
92	100	21				121
93	102	30				132
94	128	31	16			175
95	116	37	34			187
96	101	43	44			188
97	114	46	52			212
98	106	38	54			198
99	94	40	62	7	1	204
00	103	46	65	17	5	236
01	81	39	55	24	9	208
02	84	32	48	22	9	195
03	95	27	41	30	8	201
04	85	27	38	22	7	179
05	76	32	41	29	7	185
06	88	25	46	23	5	187
07	76	21	47	35	5	184
08	93	24	41	40	5	203
09	96	21	37	40	6	200
10	104	23	42	46	4	219
11	117	18	40	36	10	221
12	119	25	51	35	5	235
13	108	20	46	42	4	220
14	117	20	47	26	2	212
<b>TOTAL</b>	<b>2762</b>	<b>701</b>	<b>947</b>	<b>474</b>	<b>92</b>	<b>4976</b>

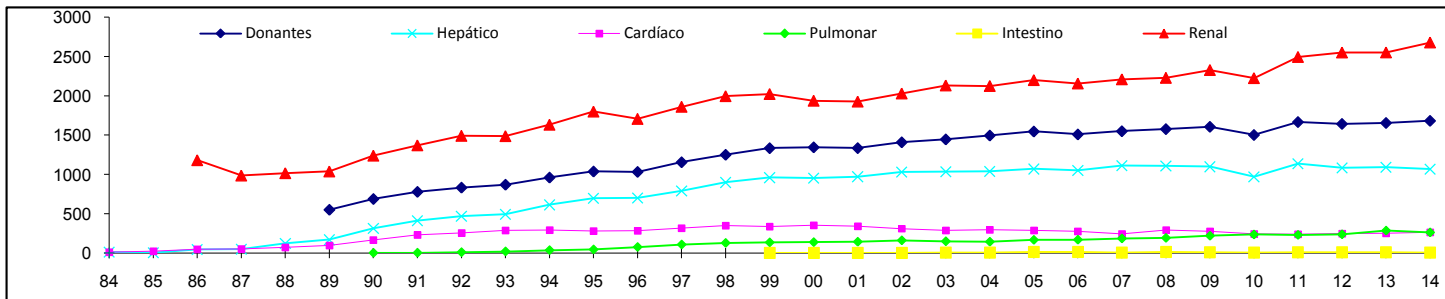
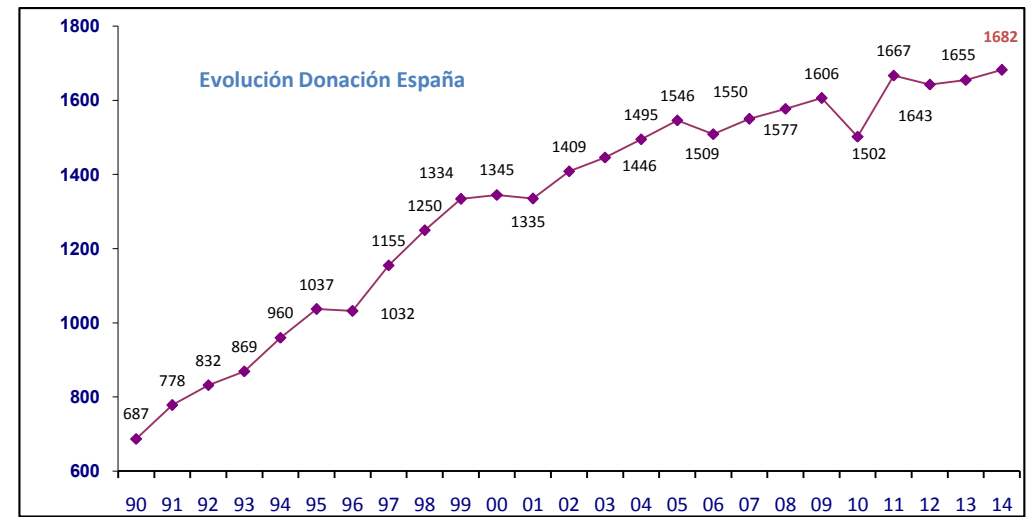
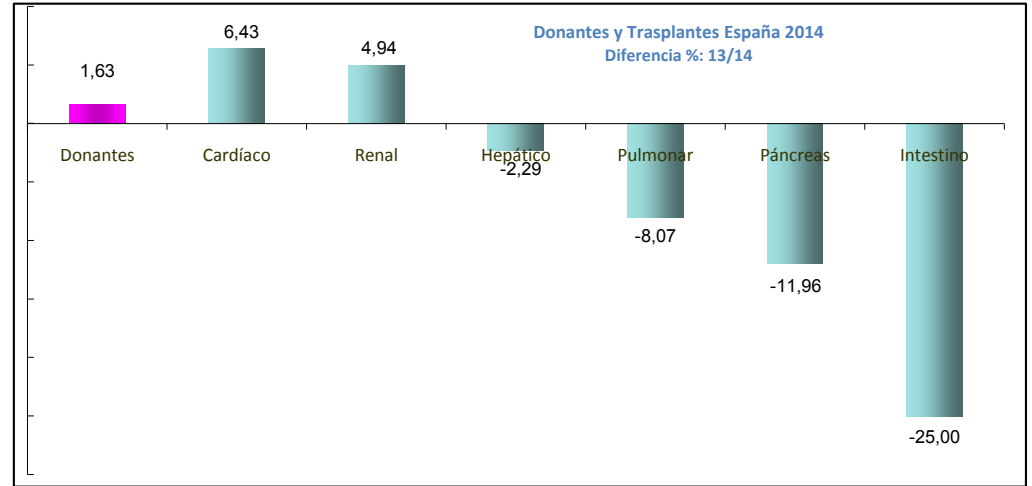


# Trasplantes España



## TRASPLANTES EN ESPAÑA Evolución Anual

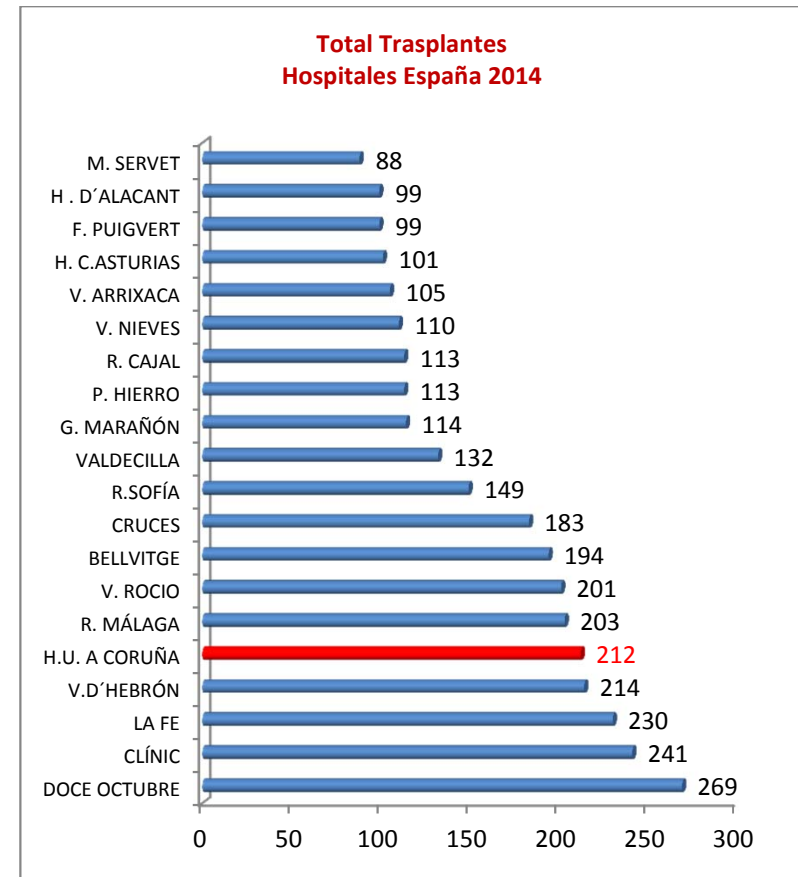
Año	Donantes	Cardíaco	Renal	Hepático	Pulmonar	Páncreas	Intestino	Total Tx
84		10		14				24
85		22		5			2	29
86		45	1182	45			5	1277
87		52	987	50			5	1094
88		73	1017	123			7	1220
89	550	97	1039	170			9	1315
90	687	164	1240	313	2		19	1738
91	778	232	1371	412	3		21	2039
92	832	254	1492	468	10		26	2250
93	869	287	1488	495	20		24	2314
94	960	292	1633	614	36		18	2593
95	1037	278	1800	698	45		24	2845
96	1032	282	1707	700	76		24	2789
97	1155	318	1861	790	108		27	3104
98	1250	349	1996	899	128		28	3400
99	1334	336	2023	960	135		25	3480
00	1345	353	1938	954	138		48	3432
01	1335	341	1927	972	143		60	3444
02	1409	310	2030	1033	161		69	3606
03	1446	289	2132	1037	149		74	3688
04	1495	294	2125	1040	143		74	3683
05	1546	287	2200	1070	167		12	3832
06	1509	274	2157	1051	169		13	3758
07	1550	241	2210	1112	185		5	3829
08	1577	292	2229	1108	192		14	3945
09	1606	274	2328	1099	219		11	4028
10	1502	243	2225	971	235		5	3773
11	1667	237	2494	1137	230		9	4218
12	1643	247	2551	1084	238		8	4211
13	1655	249	2552	1093	285		8	4279
14	1682	265	2678	1068	262		6	4360
<b>Suma</b>	<b>33451</b>	<b>7287</b>	<b>54612</b>	<b>22585</b>	<b>3479</b>	<b>1523</b>	<b>111</b>	<b>89597</b>
<b>(%) 13/14</b>	<b>1,63</b>	<b>6,43</b>	<b>4,94</b>	<b>-2,29</b>	<b>-8,07</b>	<b>-11,96</b>	<b>-25,00</b>	





## TOTAL TRASPLANTES HOSPITALES ESPAÑA 2014

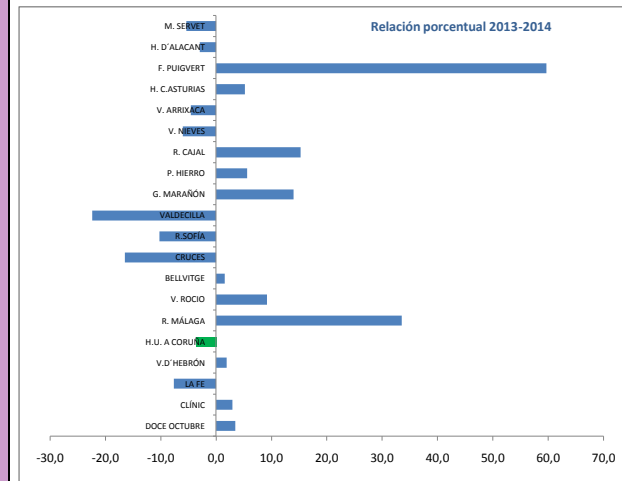
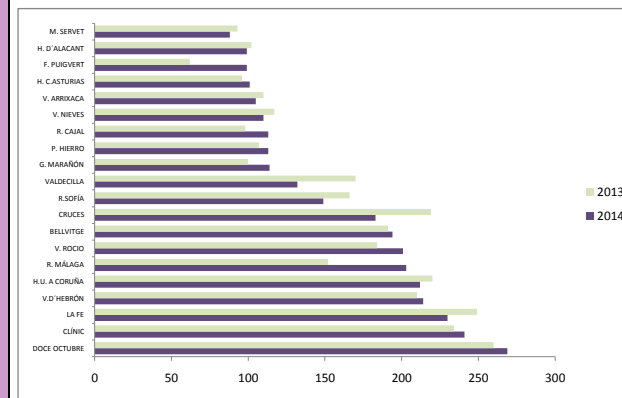
	Total/2014	RIÑÓN	CORAZÓN	HÍGADO	PULMÓN	PÁNCREAS	INTESTINO
DOCE OCTUBRE	269	145	15	68	30	11	
CLÍNIC	241	140	18	67		16	
LA FE	230	96	23	74	30	7	
V.D'HEBRÓN	214	102	2	43	67		
<b>H.U. A CORUÑA</b>	<b>212</b>	<b>117</b>	<b>20</b>	<b>47</b>	<b>26</b>	<b>2</b>	
R. MÁLAGA	203	145		46		12	
V. ROCIO	201	111	22	68			
BELLVITGE	194	123	18	53			
CRUCES	183	127		56			
R.SOFÍA	149	51	12	54	26	6	
VALDECILLA	132	46	27	18	36	5	
G. MARAÑÓN	114	52	23	39			
P. HIERRO	113	22	19	25	47		
R. CAJAL	113	76		37			
V. NIEVES	110	73		37			
V. ARRIXACA	105	54	9	39		3	
H. C.ASTURIAS	101	51	12	38			
F. PUIGVERT	99	99					
H. D'ALACANT	99	66		33			
M. SERVET	88	78	10				
H. MAR	76	76					



PROGRAMA DE TRASPLANTES: HOSPITALES ESPAÑA

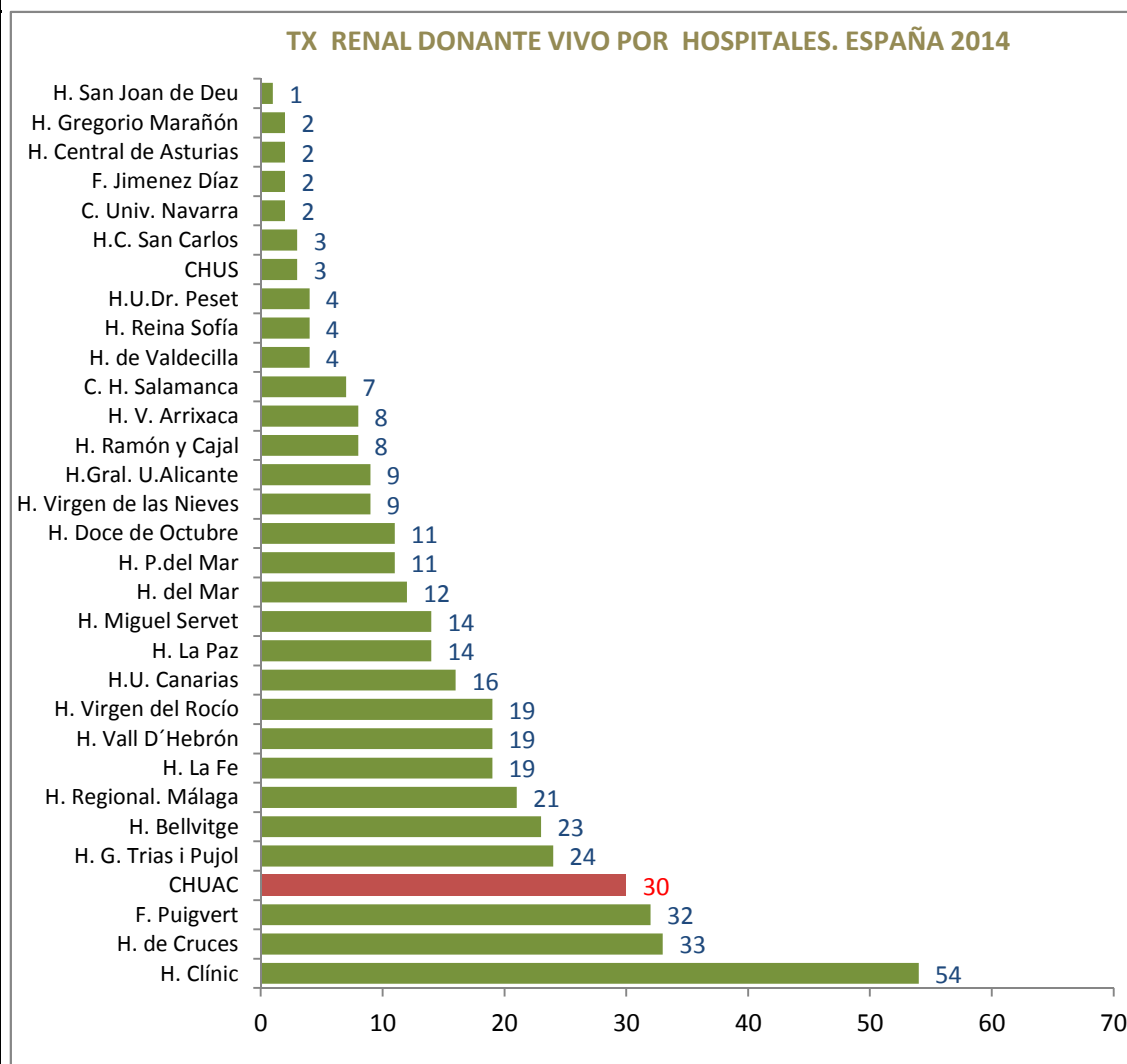
RIÑÓN		AÑO 2014							Total/2014
		RIÑÓN	CORAZÓN	HÍGADO	PULMÓN	PÁNCREAS	INTESTINO		
DOCE OCTUBRE	145	145	15	68	30	11		269	
R. MÁLAGA	145	140	18	67		16		241	
CLÍNIC	140	96	23	74	30	7		230	
CRUCES	127	102	2	43	67			214	
BELLVITGE	123	117	20	47	26	2		212	
H.U. A CORUÑA	117	145		46		12		203	
V. ROCÍO	111	111	22	68				201	
V.D' HEBRÓN	102	123	18	53				194	
F. PUIGVERT	99	127		56				183	
LA FE	96	51	12	54	26	6		149	
M. SERVET	78	46	27	18	36	5		132	
H. MAR	76	52	23	39				114	
R. CAJAL	76	22	19	25	47			113	
V. NIEVES	73	76		37				113	
H. PUERTA DEL MAR	73	73		37				110	
H.U. CÁNAVARIAS	68	54	9	39		3		105	
H. D'ALACANT	66	51	12	38				101	
H. CLÍNICO S CARLOS	60	99						99	
H. CLÍNICO VALLADOLID	59	66		33				99	
V. ARRIXACA	54	78	10					88	
CORAZÓN		AÑO 2013							Total/2013
		RIÑÓN	CORAZÓN	HÍGADO	PULMÓN	PÁNCREAS	INTESTINO		
VALDECILLA	27	141	16	66	25	11	1	260	
G. MARAÑÓN	23	97	22	92	29	9		249	
LA FE	23	124	19	73		18		234	
V. ROCÍO	22	108	20	46	42	4		220	
H.U. A CORUÑA	20	156		63				219	
P. HIERRO	19	99	5	37	69			210	
CLÍNIC	18	120	14	57				191	
BELLVITGE	18	95	15	74				184	
H.STA.CREU I S.PAU	18	61	25	22	49	13		170	
DOCE OCTUBRE	15	54	12	54	34	12		166	
ASTURIAS	12	106		40		6		152	
LA FE	74	90		27				117	
V. ROCÍO	68	61	7	42				110	
DOCE OCTUBRE	68	26	16	28	37			107	
CLÍNIC	67	68		34				102	
CRUCES	56	38	24	38				100	
R.SOFÍA	54	64		34				98	
BELLVITGE	53	48	14	34				96	
H.U. A CORUÑA	47	85	8					93	
R. MÁLAGA	46	72						72	
R. HORTEGA	44	62						62	
N.SRA.CANDELARIA	44								
V.D' HEBRÓN	43								
V. ARRIXACA	39								
C.H.U. SANTIAGO	39								
G. MARAÑÓN	39								
ASTURIAS	38								
R. CAJAL	37								
PULMÓN		AÑO 2012							Total/2012
		RIÑÓN	CORAZÓN	HÍGADO	PULMÓN	PÁNCREAS	INTESTINO		
V.D' HEBRÓN	67	111	26	109	30	6		282	
P. HIERRO	47	154	15	59	18	20		266	
VALDECILLA	36	136	18	72		12		238	
LA FE	30	119	25	51	35	5		235	
DOCE OCTUBRE	30	113	3	47	66			229	
H.U. A CORUÑA	26	144		50		7		201	
R.SOFÍA	26	116	18	61				195	
CLÍNIC	16	99	17	68				184	
R. MÁLAGA	12	117		63				180	
DOCE OCTUBRE	11	63	15	49	24	11		162	
R. MÁLAGA	8	76		48				124	
LA FE	7	73		36				109	
R.SOFÍA	6	36	20	16	34	1		107	
LA PAZ INFANTIL	6	30	20	22	30			102	
VALDECILLA	5	67		34				101	
H.U. A CORUÑA	2	34	24	43				101	
		50	16	27				93	
		68	11					79	
		78						78	
		70						70	


	2014	2013	%
DOCE OCTUBRE	269	260	3,5
CLÍNIC	241	234	3,0
LA FE	230	249	-7,6
V.D' HEBRÓN	214	210	1,9
H.U. A CORUÑA	212	220	-3,6
R. MÁLAGA	203	152	33,6
V. ROCÍO	201	184	9,2
BELLVITGE	194	191	1,6
CRUCES	183	219	-16,4
R.SOFÍA	149	166	-10,2
VALDECILLA	132	170	-22,4
G. MARAÑÓN	114	100	14,0
P. HIERRO	113	107	5,6
R. CAJAL	113	98	15,3
V. NIEVES	110	117	-6,0
V. ARRIXACA	105	110	-4,5
H. CASTURIAS	101	96	5,2
F. PUIGVERT	99	62	59,7
H. D'ALACANT	99	102	-2,9
M. SERVET	88	93	-5,4



TRASPLANTE RENAL DE DONANTE VIVO POR HOSPITALES. ESPAÑA 2014

HOSPITALES	TXS. RENALES -DONANTE VIVO
H. Clínic	54
H. de Cruces	33
F. Puigvert	32
<b>CHUAC</b>	<b>30</b>
H. G. Trias i Pujol	24
H. Bellvitge	23
H. Regional. Málaga	21
H. La Fe	19
H. Vall D´Hebrón	19
H. Virgen del Rocío	19
H.U. Canarias	16
H. La Paz	14
H. Miguel Servet	14
H. del Mar	12
H. P.del Mar	11
H. Doce de Octubre	11
H. Virgen de las Nieves	9
H.Gral. U.Alicante	9
H. Ramón y Cajal	8
H. V. Arrixaca	8
C. H. Salamanca	7
H. de Valdecilla	4
H. Reina Sofía	4
H.U.Dr. Peset	4
CHUS	3
H.C. San Carlos	3
C. Univ. Navarra	2
F. Jimenez Díaz	2
H. Central de Asturias	2
H. Gregorio Marañón	2
H. San Joan de Deu	1





# Actividades Económicas

## Órganos sólidos

### Gastos de Personal

PAGOS POR ACTIVIDAD	HORAS EXTRAS	LOCALIZACIONES
1.796.702,18 €	1458,59 €	536.472,12 €

### Transporte y Desplazamientos

DESPLAZAMIENTO (PERSONAL)	26.178,00 €
TRANSPORTE AÉREO	580.175,40 €

## Tejidos

PAGOS POR ACTIVIDAD	DESPLAZAMIENTOS
72.742,54 €	6.806,28 €

## GASTO TOTAL

**3.020.535,36 €**

# Actividades Educativas



CHARLAS IMPARTIDAS POR LA OCT EN COLEGIOS DE LA PROVINCIA DE A CORUÑA  
CURSO 2013/2014

	Concellos	IES	Alumnos
Urbanos	6	38	2025
Semiurbanos	4	6	173
Rural	13	14	544
<b>TOTAL</b>	<b>23</b>	<b>58</b>	<b>2742</b>

