



Oficina Coordinación Trasplantes

Complejo Hospitalario Universitario A
Coruña

Memoria 2021

Reflexiones y Objetivos

La actividad trasplantadora de nuestro Centro ha estado marcada (de una manera muy negativa) por la pandemia producida por el SARS CoV-2 los dos últimos años, debido a la saturación de las unidades de críticos con cada una de las “seis olas” que hemos sufrido. Pese a las dificultades mencionadas, desde los inicios de los programas de trasplante en nuestro Hospital, allá por los años ochenta, la cifra total de trasplantes realizados durante el año 2021 se sitúa en la novena mayor de la serie histórica con 224 trasplantes de órganos sólidos, permitiendo situar al C.H.U.A.C. en el sexto puesto de los centros con mayor actividad de este tipo a nivel estatal.

Los programas de trasplante pulmonar y cardíaco han tenido un gran impacto a nivel de la actividad nacional, siendo el tercero y cuarto respectivamente, en número absoluto de trasplantes en cada programa. Debemos descartar que (por primera vez) se han realizado 2 trasplantes cardíacos con donantes en asistolia controlada, así como un trasplante hepatopulmonar, con buena evolución de los pacientes en los tres casos. En cuanto a la actividad del programa hepático, se debe reseñar que ha vuelto a liderar la actividad española, siendo el sexto en número de trasplantes. El programa de trasplante renal, pese a tener un aumento del 13% respecto al año 2020, ha vuelto a ser el más afectado por la situación epidemiológica de la pandemia, obteniendo el noveno puesto en número de trasplantes renales dentro del ámbito nacional. De la misma forma que los programas de trasplante de órganos, el programa de tejidos también ha presentado un descenso del 34% en su actividad, obteniendo 66 donantes en el 2021.

La cifra de donantes orgánicos se ha visto incrementada un 30% respecto al año anterior, aumentando hasta los 61 donantes (40 donantes multiorgánicos y 21 donantes vivos). La tasa de donación de donantes multiorgánicos en nuestro Hospital, continúa encontrándose muy por encima de la nacional y entre las más altas a nivel estatal, con una cifra de 72.7 donantes/millón de población, mientras que la media nacional se sitúa en 40.2 donantes/millón de población y la autonómica en 41.6 donantes/millón de población. El número de donantes en asistolia controlada (11) ha tenido un leve descenso, representando el 27.5% de las donaciones multiorgánicas, convirtiéndola en la donación que ha experimentado mayor crecimiento desde el año 2012.

Tras la llegada de la vacuna para el SARS CoV-2 y el elevado porcentaje de vacunados, el año 2022 se presenta lleno de retos: mantener el impulso de la donación en asistolia controlada, consolidar los protocolos de detección de donantes extra-UCI y promover campañas divulgativas de donación para intentar disminuir las tasas de negativas familiares.

Programa de Donaciones

La Donación de órganos y tejidos para trasplantes tiene una gran **transcendencia sanitaria, social y científica**.

En lo sanitario, porque permiten que miles de personas puedan seguir vivas y que otras lo hagan en mejores condiciones.

En lo social, porque la donación es un instrumento de solidaridad y, en consecuencia, de cohesión social: quien dona lo hace desinteresadamente y cualquiera, de cualquier condición social, puede verse beneficiado por igual.

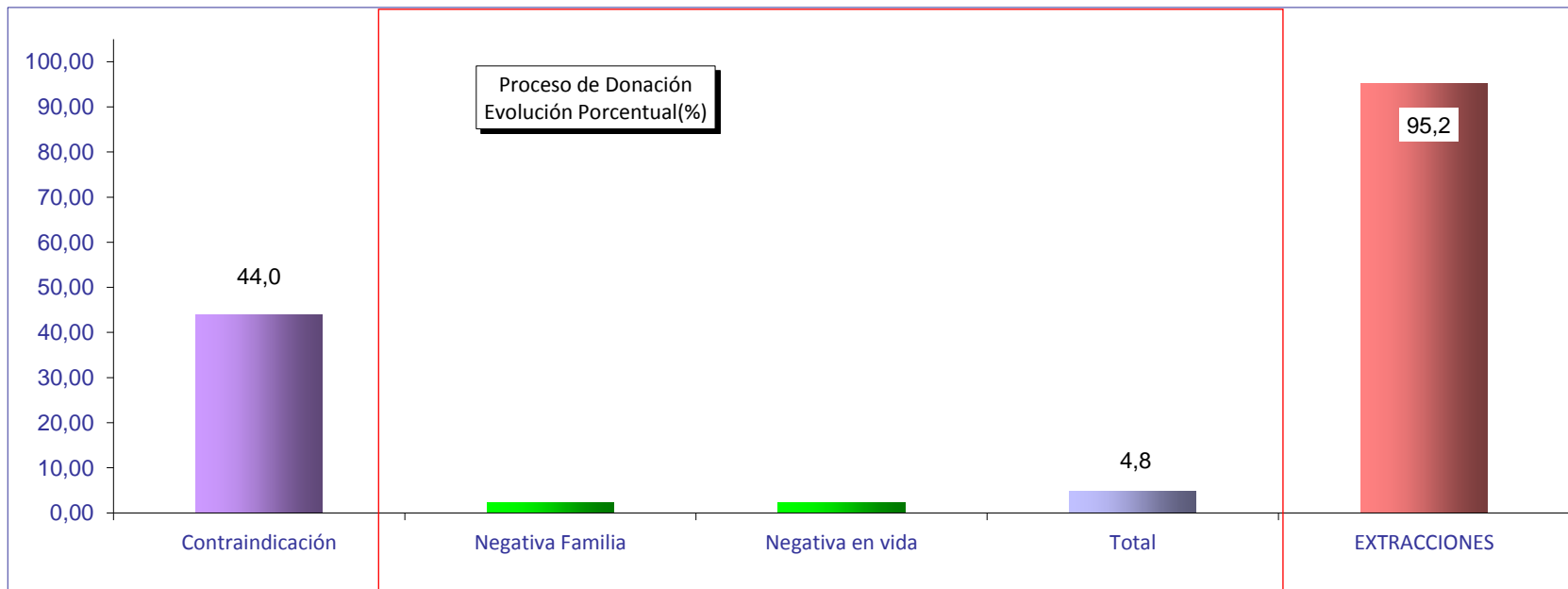
En lo científico, porque los trasplantes son un factor de desarrollo técnico que no solamente se circunscribe al progreso de esas terapéuticas, sino que los conocimientos que se adquieren repercuten en beneficio de otras patologías.

Y todo, porque muchos piensan que la mejor manera de hacer que la muerte no sea tan inútil es la de donar los órganos y tejidos.....para que otros vivan.



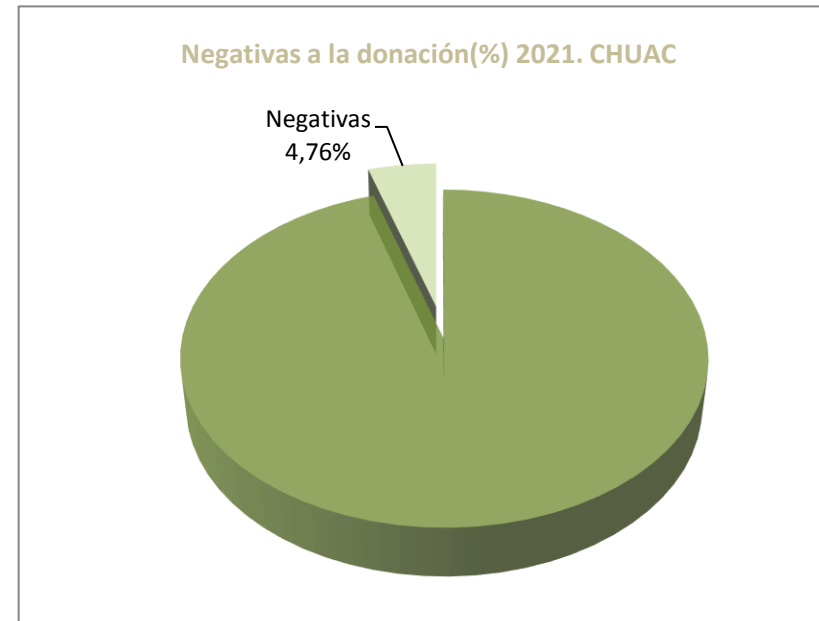
PROGRAMAS DE DONACIONES CHUAC 2021
 Procedencia Donantes Detectados

	UCI		URGENCIAS		URG. CEE		REANIMACIÓN		PEDIATRIA		TOTAL	
	Número	%	Número	%	Número	%	Número	%	Número	%	Número	%
DETECCIONES	59		4		2		8		2		75	
Contraindicación	25	42,4		0,0			6	75,0	2		33	44,00
Negativa Familia	1	2,9		0,0				0,0			1	2,38
Negativa en vida	1	2,9		0,0				0,0			1	2,38
Total	2	6	0	0			0	0	0		2	4,76
EXTRACCIONES	32	54	4	100	2	100	2	25	0		40	95,24



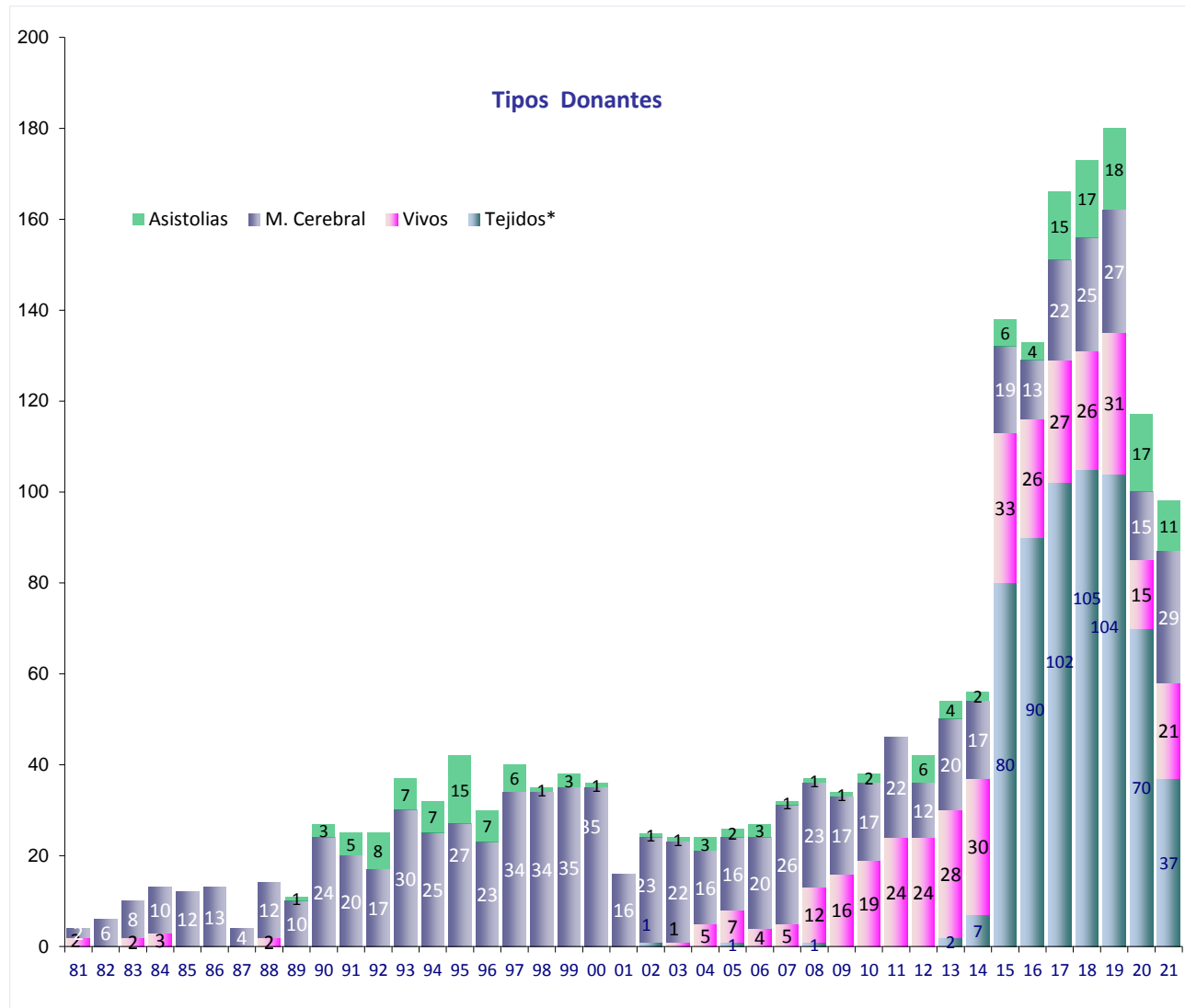
PROGRAMAS DE DONACIONES CHUAC 2021
Evolución mensual donantes

	Donantes Tejidos	Donantes Vivos	Donantes Cadáver	Negativas	Negativas (%)
ENERO	7	1	1		0,00
FEBRERO	3		5		0,00
MARZO	2	3	5		0,00
ABRIL	5	4	4		0,00
MAYO	5	4	4		0,00
JUNIO	6	4			0,00
JULIO	1		2		0,00
AGOSTO	3		1	1	50,00
SEPTIEMBRE		1	2		0,00
OCTUBRE	1	2	4	1	20,00
NOVIEMBRE	3	2	6		0,00
DICIEMBRE	1		6		0,00
TOTAL	37	21	40	2	4,76



EVOLUCIÓN DONACIÓN.TIPO DONANTES CHUAC

	Tejidos*	Vivos	M. Cerebral	Asistolias
81		2	2	
82			6	
83		2	8	
84		3	10	
85			12	
86			13	
87			4	
88		2	12	
89			10	1
90			24	3
91			20	5
92			17	8
93			30	7
94			25	7
95			27	15
96			23	7
97			34	6
98			34	1
99			35	3
00			35	1
01			16	
02	1		23	1
03		1	22	1
04		5	16	3
05	1	7	16	2
06		4	20	3
07		5	26	1
08	1	12	23	1
09		16	17	1
10		19	17	2
11		24	22	
12		24	12	6
13	2	28	20	4
14	7	30	17	2
15	80	33	19	6
16	90	26	13	4
17	102	27	22	15
18	105	26	25	17
19	104	31	27	18
20	70	15	15	17
21	37	21	29	11

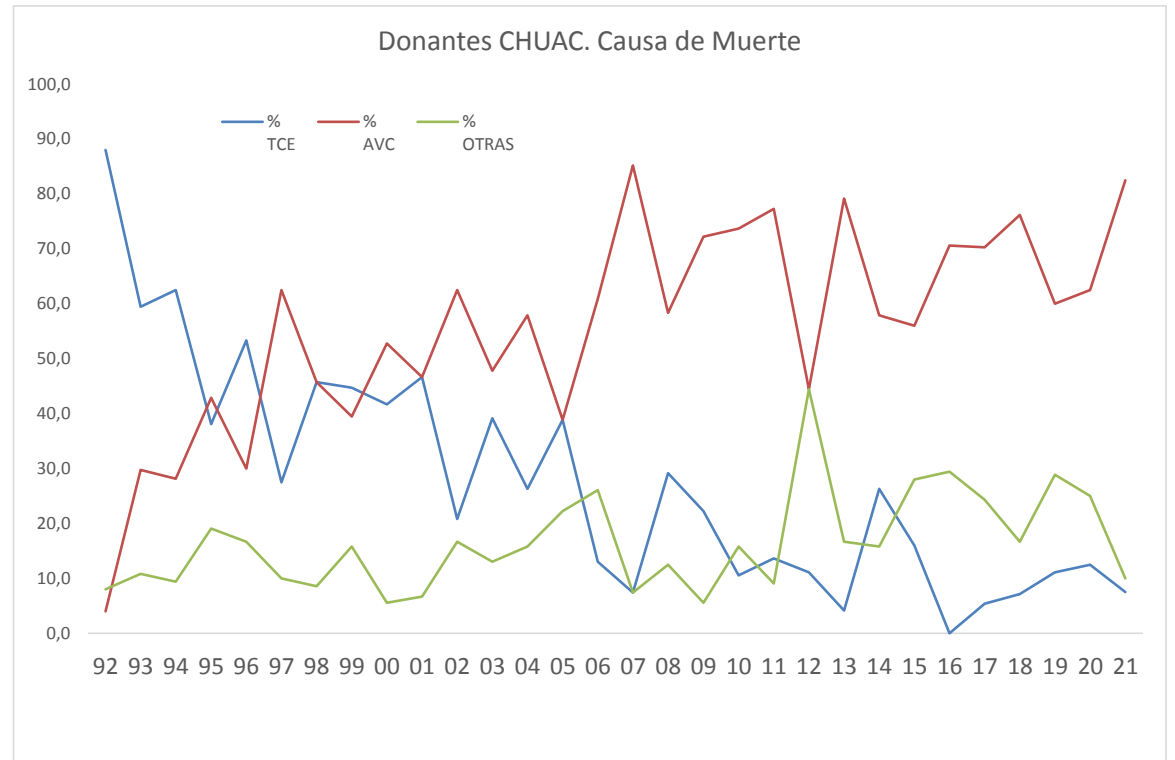


* Donantes solo de córneas

DONANTES CHUAC: CAUSA DE MUERTE

PROGRAMA A CORUÑA

	TCE	% TCE	AVC	% AVC	OTRAS	% OTRAS	% OTRAS+ AVC	SUMA
92	22	88,0	1	4,0	2	8,0	12,0	25
93	22	59,5	11	29,7	4	10,8	40,5	37
94	20	62,5	9	28,1	3	9,4	37,5	32
95	16	38,1	18	42,9	8	19,0	61,9	42
96	16	53,3	9	30,0	5	16,7	46,7	30
97	11	27,5	25	62,5	4	10,0	72,5	40
98	16	45,7	16	45,7	3	8,6	54,3	35
99	17	44,7	15	39,5	6	15,8	55,3	38
00	15	41,7	19	52,8	2	5,6	58,3	36
01	7	46,7	7	46,7	1	6,7	53,3	15
02	5	20,8	15	62,5	4	16,7	79,2	24
03	9	39,1	11	47,8	3	13,0	60,9	23
04	5	26,3	11	57,9	3	15,8	73,7	19
05	7	38,9	7	38,9	4	22,2	61,1	18
06	3	13,0	14	60,9	6	26,1	87,0	23
07	2	7,4	23	85,2	2	7,4	92,6	27
08	7	29,2	14	58,3	3	12,5	70,8	24
09	4	22,2	13	72,2	1	5,6	77,8	18
10	2	10,5	14	73,7	3	15,8	89,5	19
11	3	13,6	17	77,3	2	9,1	86,4	22
12	2	11,1	8	44,4	8	44,4	88,9	18
13	1	4,2	19	79,2	4	16,7	95,8	24
14	5	26,3	11	57,9	3	15,8	73,7	19
15	4	16,0	14	56,0	7	28,0	84,0	25
16	0	0,0	12	70,6	5	29,4	100,0	17
17	2	5,4	26	70,3	9	24,3	94,6	37
18	3	7,1	32	76,2	7	16,7	92,9	42
19	5	11,1	27	60,0	13	28,9	88,9	45
20	4	12,5	20	62,5	8	25,0	87,5	32
21	3	7,5	33	82,5	4	10,0	92,5	40



PROCEDENCIA DE LAS DONACIONES

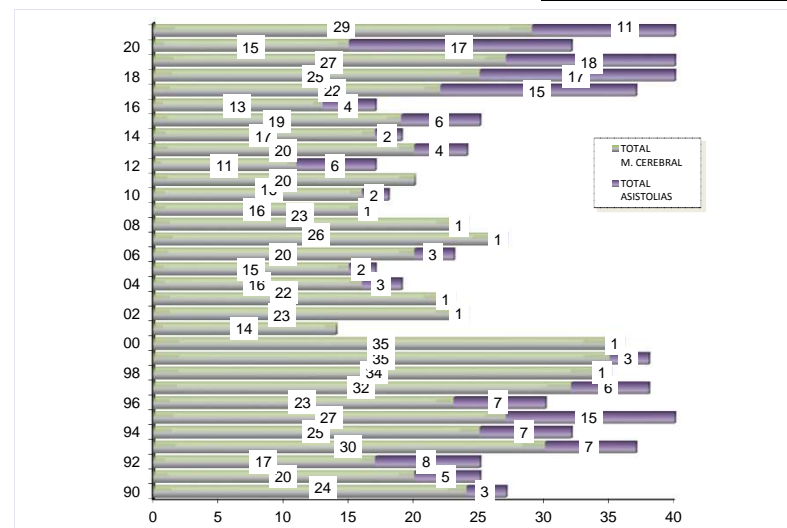
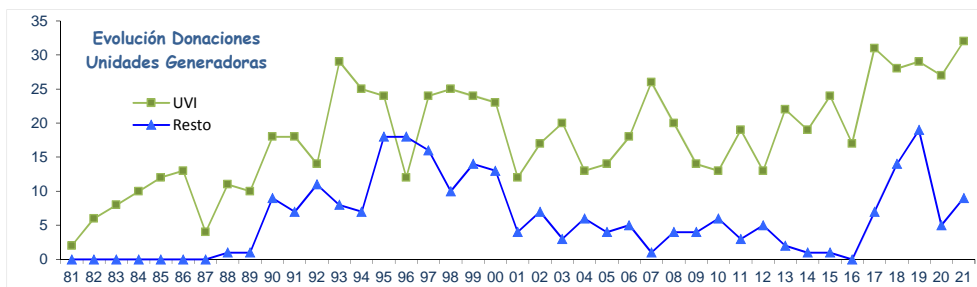
AÑOS	UVI	REA	URG	NRL	QUIR	MATER	PRIV	Resto	TOTAL
81	2							0	2
82	6							0	6
83	8							0	8
84	10							0	10
85	12							0	12
86	13							0	13
87	4							0	4
88	11						1	1	12
89	10	1						1	11
90	18	1	2		2	3	1	9	27
91	18		2		2	3		7	25
92	14	3	7				1	11	25
93	29	1	5			2		8	37
94	25	1	4		1	1		7	32
95	24	1	13		2	2		18	42
96	12	10	7			1		18	30
97	24	4	7			3	2	16	40
98	25	4	4			2		10	35
99	24	10	3				1	14	38
00	23	9	4					13	36
01	12	2	3				2	4	16
02	17	3	1			3		7	24
03	20	2	1					3	23
04	13	1	4			1		6	19
05	14	1	2				1	4	17
06	18	2	3					5	23
07	26	1	1					1	27
08	20	1	2			1		4	24
09	14	1	2				1	4	17
10	13	1	3			1	1	6	18
11	19		1				2	3	20
12	13		4				1	5	17
13	22	1				1		2	24
14	19						1	1	19
15	24					1		1	25
16	17							0	17
17	31		6				1	7	37
18	28		8	5		1		14	42
19	29	1	12	2	2	1	1	19	45
20	27		4			1		5	32
21	32	2	6				1	9	40
TOTAL	740	63	118	7	9	28	18	243	971
%	76,2	6,5	12,2	0,7	0,9	2,9	1,9	25,0	

TIPO DE EXTRACCIÓN

CEREBRAL MULTI	SIMPLE	ASISTOL SIMPLE	ASISTOL MULTI	TOTAL
	2			2
	6			6
	8			8
	10			10
	12			12
	13			13
	4			4
	12			12
	5	5	1	11
	8	16	3	27
	15	5	5	25
	15	2	8	25
	22	8	7	37
	18	7	7	32
	26	1	14	42
	20	3	4	30
	29	5		40
	32	2		35
	33	2		38
	34	1		36
	14	2		16
	18	5		24
	17	5		23
	15	1		19
	12	3	1	17
	16	4		23
	20	6		27
	20	3		24
	16			17
	16			18
	16	4		20
	10	1		17
	19	1		24
	16	1		19
	18	1		25
	12	1		17
	20	2	2	37
	22	3	4	42
	24	3	2	45
	14	1	3	32
	27	2		40
TOTAL	619	173	61	118
	63,7	17,8	6,3	12,2

AÑOS	TOTAL M. CEREBRAL	TOTAL ASISTOLIAS	% ASISTOLIAS
90	24	3	11,1
91	20	5	20,0
92	17	8	32,0
93	30	7	18,9
94	25	7	21,9
95	27	15	35,7
96	23	7	23,3
97	32	6	15,8
98	34	1	2,9
99	35	3	7,9
00	35	1	2,8
01	14		0,0
02	23	1	4,2
03	22	1	4,3
04	16	3	15,8
05	15	2	11,8
06	20	3	13,0
07	26	1	3,7
08	23	1	4,2
09	16	1	5,9
10	16	2	11,1
11	20		0,0
12	11	6	35,3
13	20	4	16,7
14	17	2	10,5
15	19	6	24,0
16	13	4	23,5
17	22	15	40,5
18	25	17	40,5
19	27	18	40,0
20	15	17	53,1
21	29	11	27,5
TOTAL	711	178	20,0

AÑOS	MULTI	SIMPLE	% MULTI
89	5	6	45,5
90	8	16	33,3
91	15	5	75,0
92	15	2	88,2
93	22	8	73,3
94	18	7	72,0
95	27	1	96,4
96	23	7	76,7
97	37	3	92,5
98	33	2	94,3
99	36	2	94,7
00	35	1	97,2
01	16		100,0
02	20	4	83,3
03	18	5	78,3
04	18	1	94,7
05	15	2	88,2
06	19	4	82,6
07	21	6	77,8
08	21	3	87,5
09	17		100,0
10	18		100,0
11	16	4	80,0
12	16	1	94,1
13	23	1	95,8
14	18	1	94,7
15	24	1	96,0
16	16	1	94,1
17	33	4	89,2
18	35	7	83,3
19	40	5	88,9
20	29	3	90,6
21	38	2	95,0
TOTAL	745	115	86,6

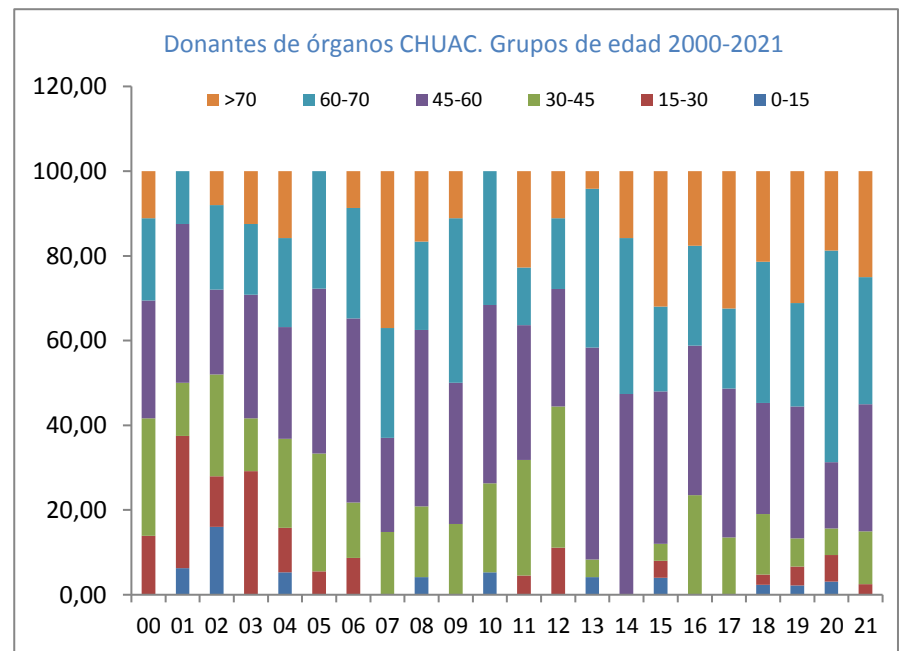
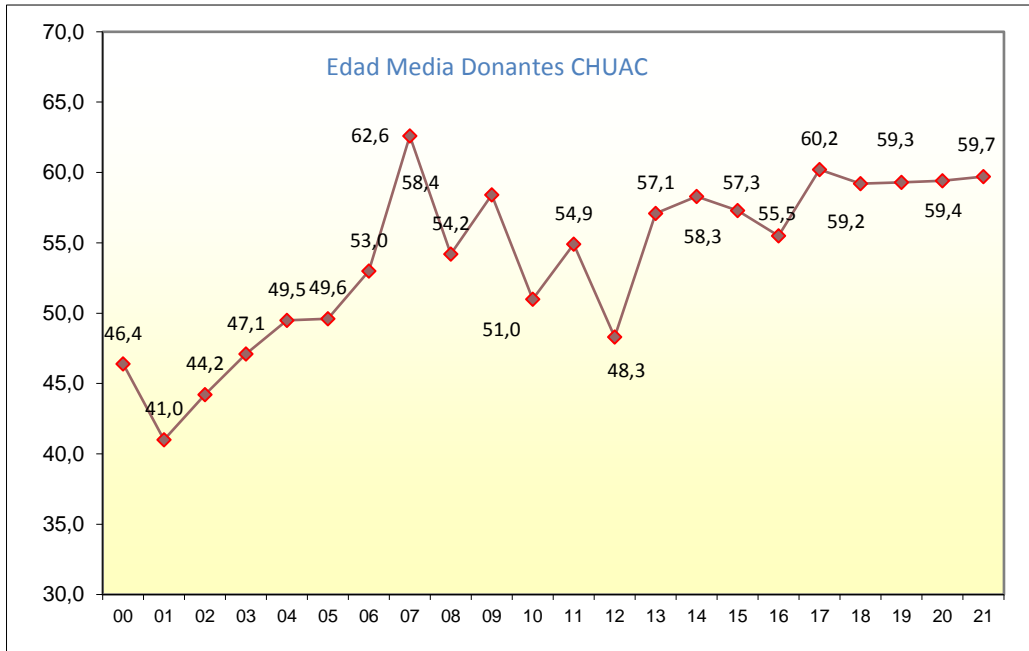


PROGRAMA DE TRASPLANTES
EDAD DE LOS DONANTES. CHUAC

	00	01	02	03	04	05	06	07	08	09	10	11	12	13	14	15	16	17	18	19	20	21
0-15	0,00	6,25	16,00	0,00	5,26	0,00	0,00	0,00	4,17	0,00	5,26	0,00	0,00	4,17	0,00	4,00	0,00	0,00	2,38	2,22	3,13	0,00
15-30	13,89	31,25	12,00	29,17	10,53	5,56	8,70	0,00	0,00	0,00	0,00	4,55	11,11	0,00	0,00	4,00	0,00	0,00	2,38	4,44	6,25	2,50
30-45	27,78	12,50	24,00	12,50	21,05	27,78	13,04	14,81	16,67	16,67	21,05	27,27	33,33	4,17	0,00	4,00	23,53	13,51	14,29	6,67	6,25	12,50
45-60	27,78	37,50	20,00	29,17	26,32	38,89	43,48	22,22	41,67	33,33	42,11	31,82	27,78	50,00	47,37	36,00	35,29	35,14	26,19	31,11	15,63	30,00
60-70	19,44	12,50	20,00	16,67	21,05	27,78	26,09	25,93	20,83	38,89	31,58	13,64	16,67	37,50	36,84	20,00	23,53	18,92	33,33	24,44	50,00	30,00
>70	11,11	0,00	8,00	12,50	15,79	0,00	8,70	37,04	16,67	11,11	0,00	22,73	11,11	4,17	15,79	32,00	17,65	32,43	21,43	31,11	18,75	25,00

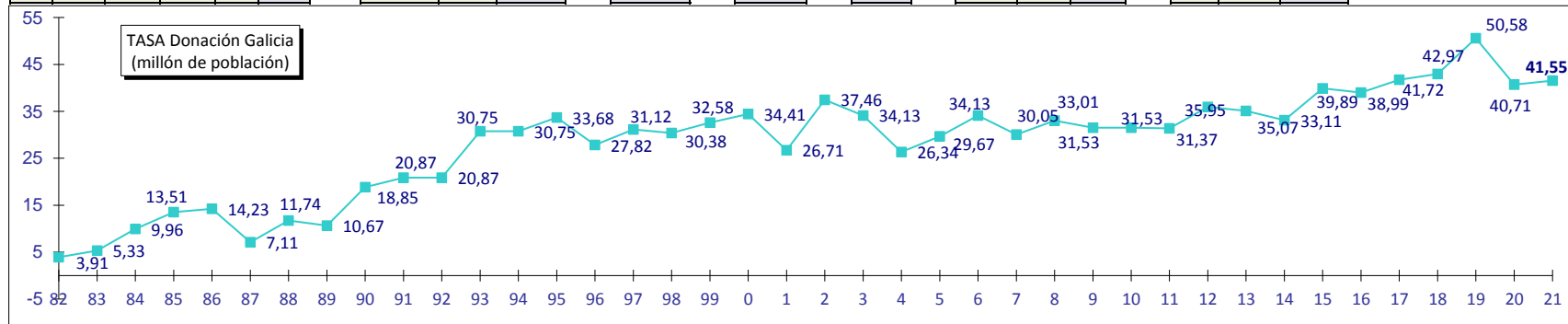
Edad Media

00	01	02	03	04	05	06	07	08	09	10	11	12	13	14	15	16	17	18	19	20	21
46,4	41,0	44,2	47,1	49,5	49,6	53,0	62,6	54,2	58,4	51,0	54,9	48,3	57,1	58,3	57,3	55,5	60,2	59,2	59,3	59,4	59,7



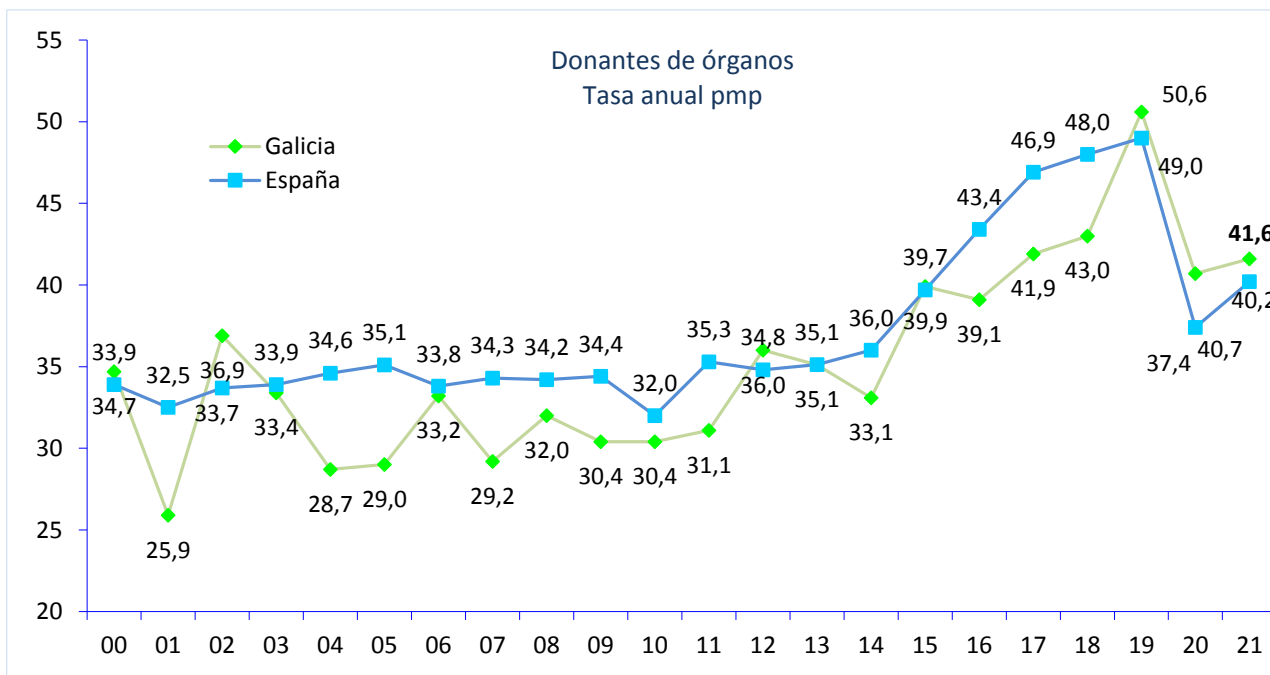
Número de DONACIONES GALICIA y Tasa (millón/población)

Año	XERAL	Fatima	MEIXO	POVI	VIGO	TASA	H-Modelo	CHUAC	CORUÑA	TASA	SANTIAGO	TASA	OURENSE	TASA	FERROL	TASA	X.Calde	Burela	LUGO	TASA	PROV	CHPont	PONTE	TASA	TOTAL	GENERAL	
81								2	2	4,1															2	0,7	
82								6	6	12,2	5	10,6													11	3,9	
83	6				6	8,4		8	8	16,3	1	2,1													15	5,3	
84	9				9	12,6		10	10	20,4	6	12,7	1	2,5			1		1	2,5	1			1	3,5	28	10,0
85	10				10	14,0		12	12	24,5	14	29,7	1	2,5			1		1	2,5					38	13,5	
86	13				13	18,1		13	13	25,8	8	17,0	3	7,5	1	0,5	2		2	5,0					40	14,2	
87	10				10	14,0		4	4	7,9	3	6,4	2	5,0								1	1	3,5	20	7,1	
88	6				6	8,4		12	12	23,8	10	21,2	4	10,0				1	1	2,5					33	11,7	
89	5				5	7,0		11	11	21,8	6	12,7	7	17,5			1		1	2,5					30	10,7	
90	5				5	7,0		27	27	53,6	10	21,2	9	22,5			2		2	5,0					53	18,8	
91	9		1		10	14,0		25	25	49,3	9	19,1	13	32,6											57	20,9	
92	6		1		7	9,8		25	25	49,3	7	14,8	15	37,6	1	0,5	1		1	2,5				1	3,5	57	20,9
93	6	1	1	1	8	11,2		37	37	72,9	21	44,5	12	30,0	1	0,5	1		1	2,5	1	3	4	14,0	84	30,8	
94	14		1	1	16	22,3		32	32	63,1	16	33,9	12	30,0	2	0,9	3		3	7,5	1	2	3	10,5	84	30,8	
95	12		1	3	16	22,3		42	42	82,8	14	29,7	11	27,5	2	0,9	3		3	7,5	2	2	4	14,0	92	33,7	
96	7		1	5	13	18,1		30	30	58,1	14	29,7	12	30,0	3	1,4	3		3	7,5		1	1	3,5	76	27,8	
97	10		1	2	13	18,1		40	40	77,5	14	29,7	13	32,6	2	0,9			0,0	1	2	3	10,5	85	31,1		
98	8	2	1	3	14	19,5		35	35	67,7	14	29,7	10	25,0	2	0,9	4		4	10,0	1	3	4	14,0	83	30,4	
99	10		1	1	12	16,7		38	38	73,0	14	29,7	18	45,1	3	1,4	1		1	2,5	1	2	3	10,5	89	32,6	
00	6	4	3		13	18,1		36	36	69,0	18	38,1	16	46,5	4	1,8	3		3	7,5	1	3	4	14,0	94	34,4	
01	4	1	5	5	15	20,9		16	16	30,6	19	40,3	12	34,9	3	1,4	3	1	4	10,0		3	3	10,5	72	26,7	
02	4		5	2	11	15,3		24	24	45,4	40	84,8	13	37,8	3	1,4	4	2	6	15,0		4	4	14,0	101	37,5	
03	7	2	5	4	18	25,1		23	23	43,0	31	65,7	12	34,9	1	0,5	1	2	3	7,5	1	3	4	14,0	92	34,1	
04	9	1	3	5	18	25,1		19	19	35,4	18	38,1	6	17,4		0,0	5	2	7	17,5		3	3	10,5	71	26,3	
05	12	1	2	6	21	29,3	1	17	18	33,3	20	42,4	4	11,8	1	0,5	4	3	7	19,5		9	9	31,5	80	29,7	
06	9		5	6	20	27,9		23	23	42,4	27	57,2	7	20,6	4	1,8	5		5	13,9	1	5	6	21,0	92	34,1	
07	7	1	3	1	12	16,7		27	27	49,5	21	44,5	12	35,3	0	0,0	2	2	4	11,2		5	5	17,5	81	30,0	
08	6		4	3	13	18,1		24	24	43,6	26	55,1	10	29,4	5	2,3	4	2	6	16,7	5		5	17,5	89	33,0	
09	6		6	10	22	30,7	1	17	18	32,5	23	48,7	3	8,8	2	0,9	7	3	10	27,9		7	7	24,5	85	31,5	
10	15	2	5	5	27	37,7	1	18	19	34,2	24	50,9		0,0	2	0,9	6	4	10	27,9		3	3	10,5	85	31,5	
11	18		5	4	27	37,7	2	20	22	39,5	19	40,3	2	5,9	2	0,9	10	2	12	33,5	3			3	10,5	87	31,4
12	16	1	9	3	29	40,5	1	17	18	32,3	22	46,6	6	17,6	3	1,4	11		11	30,7	11		11	38,5	100	36,0	
13	17		4	3	24	33,5		24	24	43,2	26	55,1	6	17,6	3	1,4	7	2	9	25,1	5		5	17,5	97	35,1	
14	16	4	2	3	25	34,9	1	19	20	36,2	18	38,1	4	11,8	5	2,3	10	2	12	33,5	2	5	7	24,5	91	33,1	
15	21		3	4	28	39,1		25	25	45,4	26	55,1	6	17,6	6	2,7	11		11	30,7	6	1	7	24,5	109	39,9	
16	28		1	29	40,5			17	17	30,9	30	63,6	7	20,6	6	2,7	11	2	13	36,3		4	4	14,0	106	39,0	
17	26		3	29	40,5	1		37	38	69,1	23	48,7	7	20,6	3	1,4	5	1	6	16,7		7	7	24,5	113	41,7	
18	22		2	24	33,5			42	42	76,4	26	55,1	3	8,8	2	0,9	12	2	14	39,1	5		5	17,5	116	43,0	
19	29		7	36	50,2	1		45	46	83,6	35	74,2	2	5,9	2	0,9	9	1	10	27,9		5	5	17,5	136	50,6	
20	20		2	22	30,7			32	32	58,4	37	78,4	7	20,6	2	0,9	7		7	19,5		3	3	10,5	110	40,7	
21	17			17	23,7		1	40	41	74,7	25	53,0	11	32,3	3	1,4	11		11	30,7		4	4	14,0	112	41,5	
	461	19	78	95	636		10	971	981		740		299		79		172	33	205		48	91	139		3096		
%	14,9	0,6	2,5	3,1	20,5		0,3	31,4	31,7		23,9		9,7		2,6		5,6	1,1	6,6		1,6	2,9	4,5				



DONANTES DE ÓRGANOS
GALICIA-ESPAÑA (2000-2021) (pmp)

	00	01	02	03	04	05	06	07	08	09	10	11	12	13	14	15	16	17	18	19	20	21
Galicia	34,7	25,9	36,9	33,4	28,7	29	33,2	29,2	32,0	30,4	30,4	31,1	36,0	35,1	33,1	39,9	39,1	41,9	43,0	50,6	40,7	41,6
España	33,9	32,5	33,7	33,9	34,6	35,1	33,8	34,3	34,2	34,4	32,0	35,3	34,8	35,1	36,0	39,9	43,4	46,9	48,0	49,0	37,4	40,2



Programa de Extracciones



DONANTES Y EXTRACCIONES. CHUAC

Donantes y extracciones de órganos y tejidos

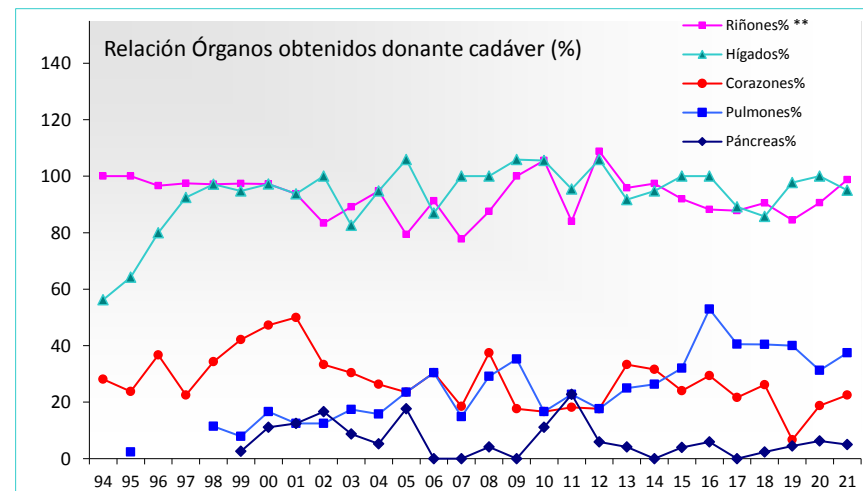
Año	Donantes	Riñon (*)	Hígado	Corazon	Pulmon	Páncreas	Córneas	Piel	Hueso	Vasos	Valv(C)	Valv(V)
81	2	4										
82	6	12										
83	8	16										
84	10	20										
85	12	24										
86	13	26										
87	4	7										
88	12	24	2	2			2	3				
89	11	22	4	2			10	3				
90	27	54	6	5			30	10			6	
91	25	50	13	7			17	2			23	12
92	25	50	12	11			8	2			11	18
93	37	74	22	14			45	7			20	28
94	32	64	18	9			28	4	1	2	19	
95	42	84	27	10	1		45	6	12	11	11	
96	30	58	24	11			36		11	3	6	
97	40	78	37	9			58		17	4	8	
98	35	68	34	12	4		57		18	6	8	
99	38	74	36	16	3	1	58		18	11	3	
00	36	70	35	17	6	4	54		19	13	3	
01	16	30	15	8	2	2	25		9	7	2	
02	24	40	24	8	3	4	34		11	7	6	
03	23	42	19	7	4	2	38		13	9	5	
04	19	41	18	5	3	1	28		7	6	3	
05	17	34	18	4	4	3	26		9	5	6	
06	23	46	20	7	7	0	40		15	6	6	
07	27	47	27	5	4	0	46	1	9	4	1	
08	24	54	24	9	7	1	35	2	13	5	4	
09	17	50	18	3	6		34		7	2	3	
10	18	57	19	3	3	2	38		10	3	2	
11	20	61	21	4	5	5	38		14	7	2	
12	17	57	18	3	3	1	36		10	5	2	
13	24	74	22	8	6	1	50		15	1	1	
14	19	67	18	6	5		52		13	4	1	
15	25	79	25	6	8	1	206		15	4	1	
16	17	56	17	5	9	1	208		12	3	1	
17	37	91	33	8	15		277		15	9	2	
18	42	102	36	11	17	1	286		15	10	1	
19	45	107	44	3	18	2	292		24	17	4	
20	32	73	32	6	10	2	200		14	7		
21	40	94	38	9	15	2	132		12	8		
TOTAL	971	2181	776	253	168	36	2569	40	358	179	171	58

(*) Las extracciones renales incluyen riñones de donantes vivos

Relación órganos obtenidos de donante cadáver (%)

	Donantes	Riñones% **	Hígados%	Corazones%	Pulmones%	Páncreas%
94	32	100	56	28		
95	42	100	64	24	2	
96	30	97	80	37		
97	40	98	93	23		
98	35	97	97	34	11	
99	38	97	95	42	8	3
00	36	97	97	47	17	11
01	16	94	94	50	13	13
02	24	83	100	33	13	17
03	23	89	83	30	17	9
04	19	95	95	26	16	5
05	17	79	106	24	24	18
06	23	91	87	30	30	0
07	27	78	100	19	15	0
08	24	88	100	38	29	4
09	17	100	106	18	35	0
10	18	106	106	17	17	11
11	22	84	95	18	23	23
12	17	109	106	18	18	6
13	24	96	92	33	25	4
14	19	97	95	32	26	0
15	25	92	100	24	32	4
16	17	88	100	29	53	6
17	37	88	89	22	41	0
18	42	90	86	26	40	2
19	45	84	98	7	40	4
20	32	91	100	19	31	6
21	40	99	95	23	38	5

** No se incluyen extracciones de donante vivo

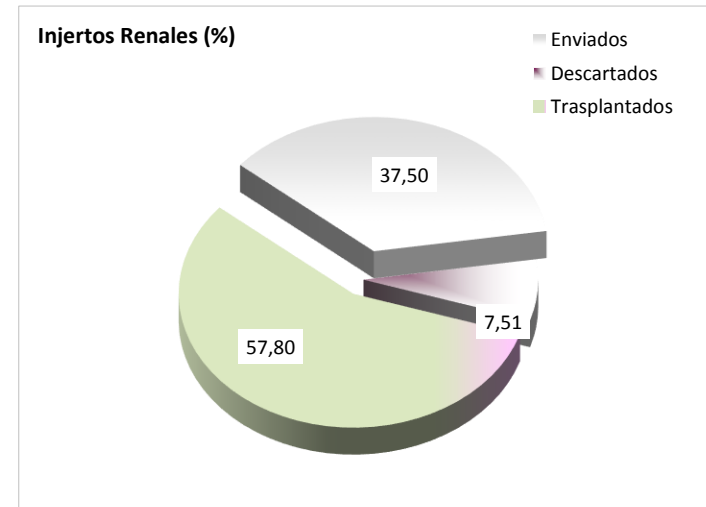
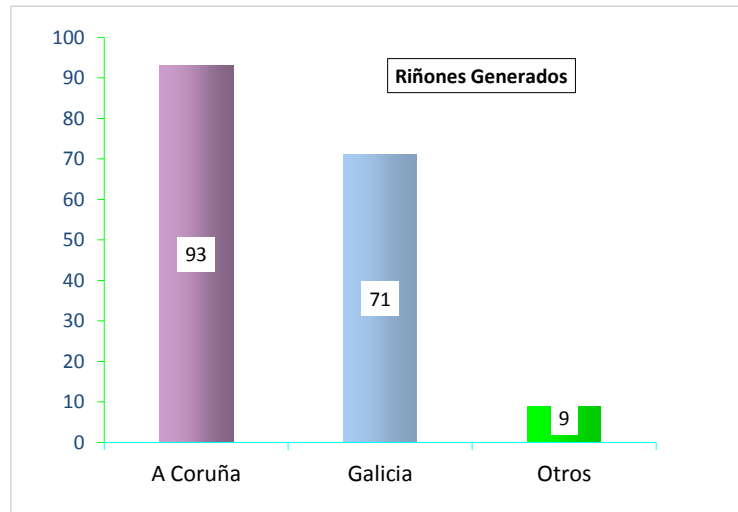


Trasplante Renal



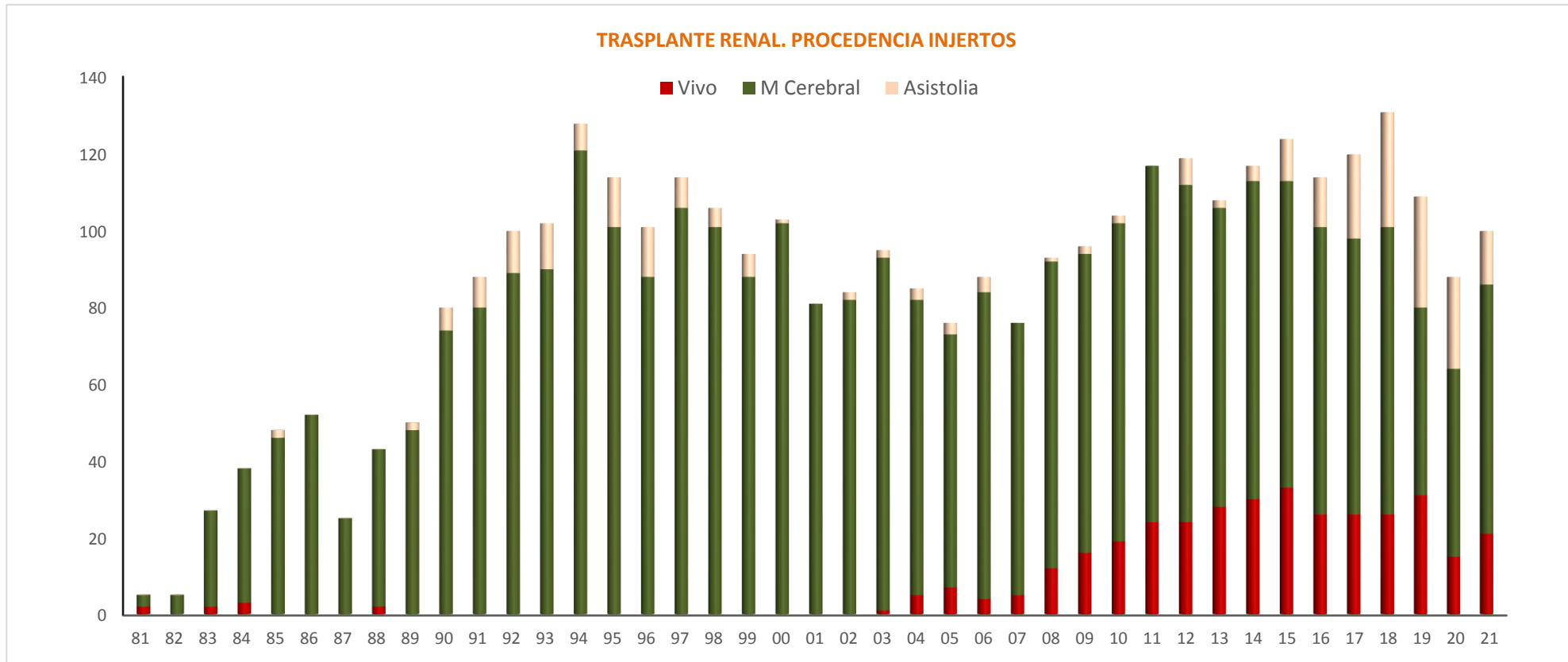
PROGRAMA TRASPLANTE RENAL/2021. CHUAC

	A Coruña	%	Galicia	%	Otros	%	SUMA	%
Generados/ Recibidos	93	53,76	71	41,04	9	5,20	173	
Enviados	24	25,81	36	50,70		0,00	60	37,50
Descartados	10	10,75	3	4,23	0	0,00	13	7,51
Trasplantados	59	63,44	32	45,07	9	100,00	100	57,80



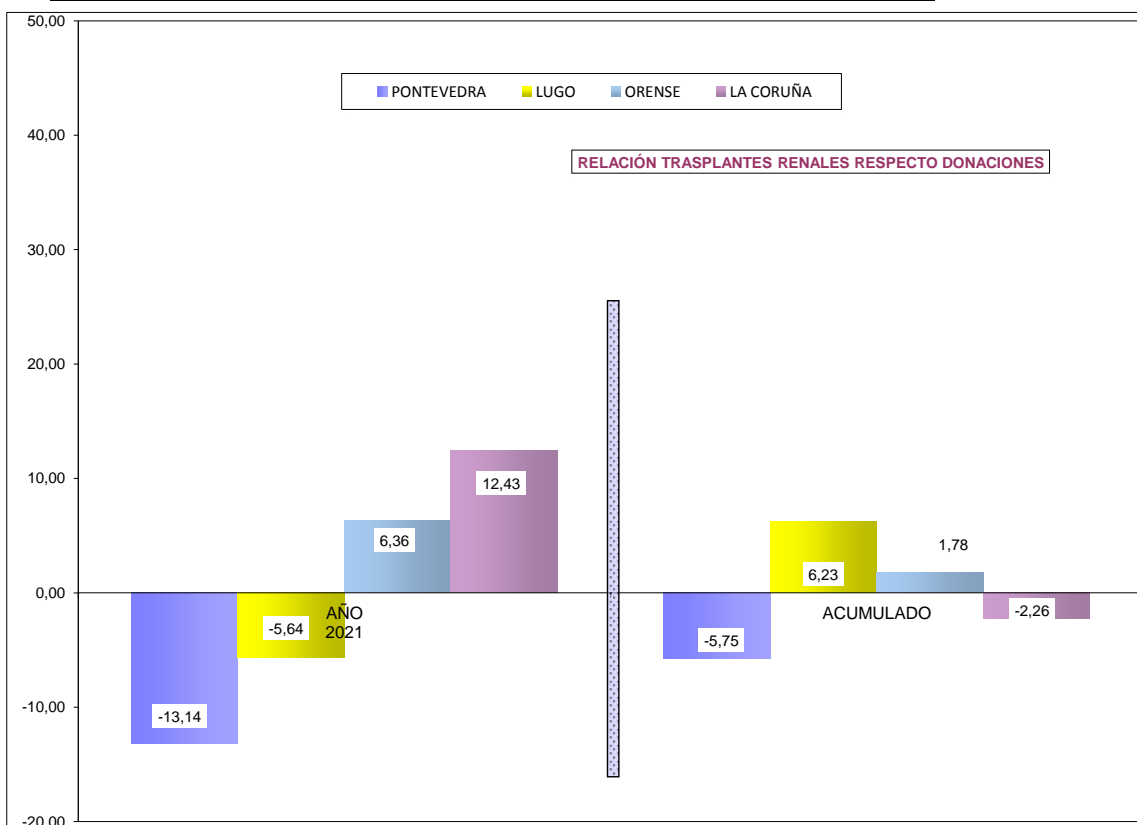
TX. RENAL CHUAC. TIPO TRASPLANTES

	81	82	83	84	85	86	87	88	89	90	91	92	93	94	95	96	97	98	99	00	01	02	03	04	05	06	07	08	09	10	11	12	13	14	15	16	17	18	19	20	21
Vivo	2		2	3				2															1	5	7	4	5	12	16	19	24	24	28	30	33	26	26	26	31	15	21
M Cerebral	3	5	25	35	46	52	25	41	48	74	80	89	90	121	101	88	106	101	88	102	81	82	92	77	66	80	71	80	78	83	93	88	78	83	80	75	72	75	49	49	65
Asistolia					2				2	6	8	11	12	7	13	13	8	5	6	1		2	2	3	3	4		1	2	2		7	2	4	11	13	22	30	29	24	14



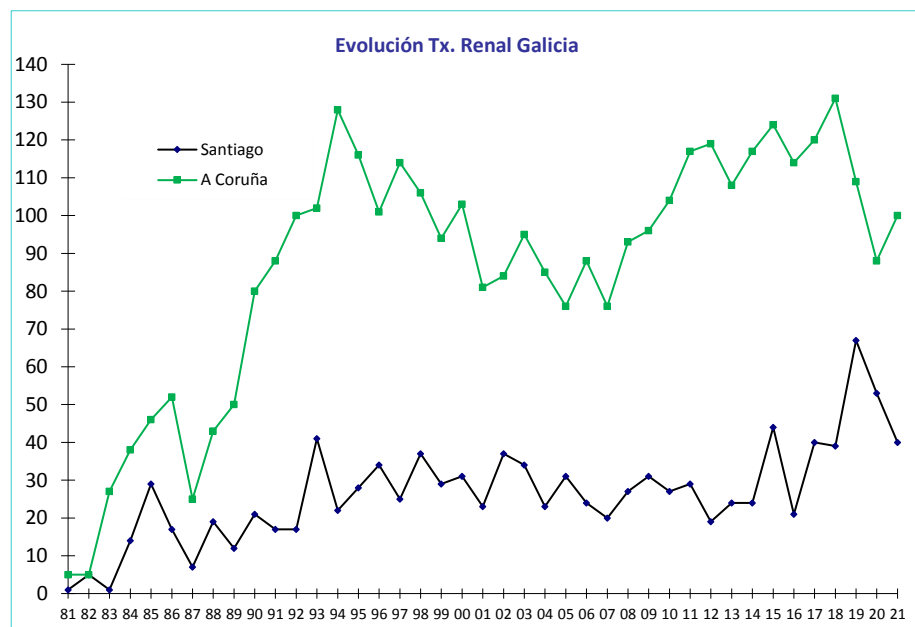
RELACIÓN TRASPLANTES/DONANTES PROGRAMA CORUÑA

	DONANTES PROCEDENCIA					TRASPLANTES PROCEDENCIA RECEPTORES RENALES					DIFERENCIA RELACIÓN TRASPLANTES /DONANTES	
	PERÍODO 81-20	AÑO 2021	%	TOTAL	%	PERÍODO 81-20	AÑO 2021	%	TOTAL	%	AÑO 2021	ACUMULADO
P O N T E V E D R A	CHUVI	522	17	19,54	539	22,81	554	7	7,00	561	15,81	
	C. FATIMA	19	0	0,00	19	0,80	2		0,00	2	0,06	
	POVISA	95	0	0,00	95	4,02	31	1	1,00	32	0,90	
	CRUZ ROJA	0	0	0,00		0,00	52		0,00	52	1,47	
	PONTEVEDRA	135	4	4,60	139	5,88	335	3	3,00	338	9,53	
	SUMA	771	21	24,14	792	33,52	974	11	11,00	985	27,76	-13,14
L U G O	X. LUGO	161	11	12,64	172	7,28	240	6	6,00	246	6,93	
	CRÍADO (BRAUN)	0		0,00		0,00	224		0,00	224	6,31	
	BURELA	33	0	0,00	33	1,40	58	1	1,00	59	1,66	
	SUMA	194	11	12,64	205	8,68	522	7	7,00	529	14,91	-5,64
O R E N S E	CRISTAL	288	11	12,64	299	12,65	468	19	19,00	487	13,73	
	NEORSA	0		0,00		0,00	16		0,00	16	0,45	
	OTROS	0		0,00		0,00	9		0,00	9	0,25	
	SUMA	288	11	12,64	299	12,65	493	19	19,00	512	14,43	6,36
C O R U Ñ A	CHUAC	930	40	45,98	971	41,09	819	36	36,00	855	24,10	
	STA. TERESA	0		0,00		0,00	213	3	3,00	216	6,09	
	FERROL	76	3	3,45	79	3,34	219	14	14,00	233	6,57	
	OTROS	16	1	1,15	17	0,72	208	10	10,00	218	6,14	
	SUMA	1022	44	50,57	1067	45,15	1459	63	63,00	1522	42,90	12,43
TOTAL	2275	87	100	2363	100,00	3448	100	100	3548	100,00		



Programas Trasplante Renal. Galicia

AÑO	Santiago	A Coruña	TOTAL	Tasa/Mill.
81	1	5	6	2,2
82	5	5	10	3,6
83	1	27	28	10,1
84	14	38	52	18,7
85	29	46	75	26,9
86	17	52	69	24,8
87	7	25	32	11,5
88	19	43	62	22,3
89	12	50	62	22,3
90	21	80	101	36,3
91	17	88	105	37,7
92	17	100	117	42,0
93	41	102	143	51,3
94	22	128	150	53,9
95	28	116	144	51,7
96	34	101	135	48,5
97	25	114	139	51,0
98	37	106	143	52,5
99	29	94	123	45,1
00	31	103	134	49,2
01	23	81	104	38,2
02	37	84	121	44,4
03	34	95	129	47,3
04	23	85	108	39,6
05	31	76	107	39,3
06	24	88	112	40,7
07	20	76	96	34,9
08	27	93	120	43,6
09	31	96	127	45,4
10	27	104	131	46,9
11	29	117	146	52,2
12	19	119	138	49,4
13	24	108	132	47,2
14	24	117	141	51,3
15	44	124	168	61,5
16	21	114	135	49,7
17	40	120	160	59,1
18	39	131	170	63,0
19	67	109	176	65,5
20	53	88	141	52,2
21	40	100	140	51,9
TOTAL	1084	3548	4632	
%	23,4	76,6		

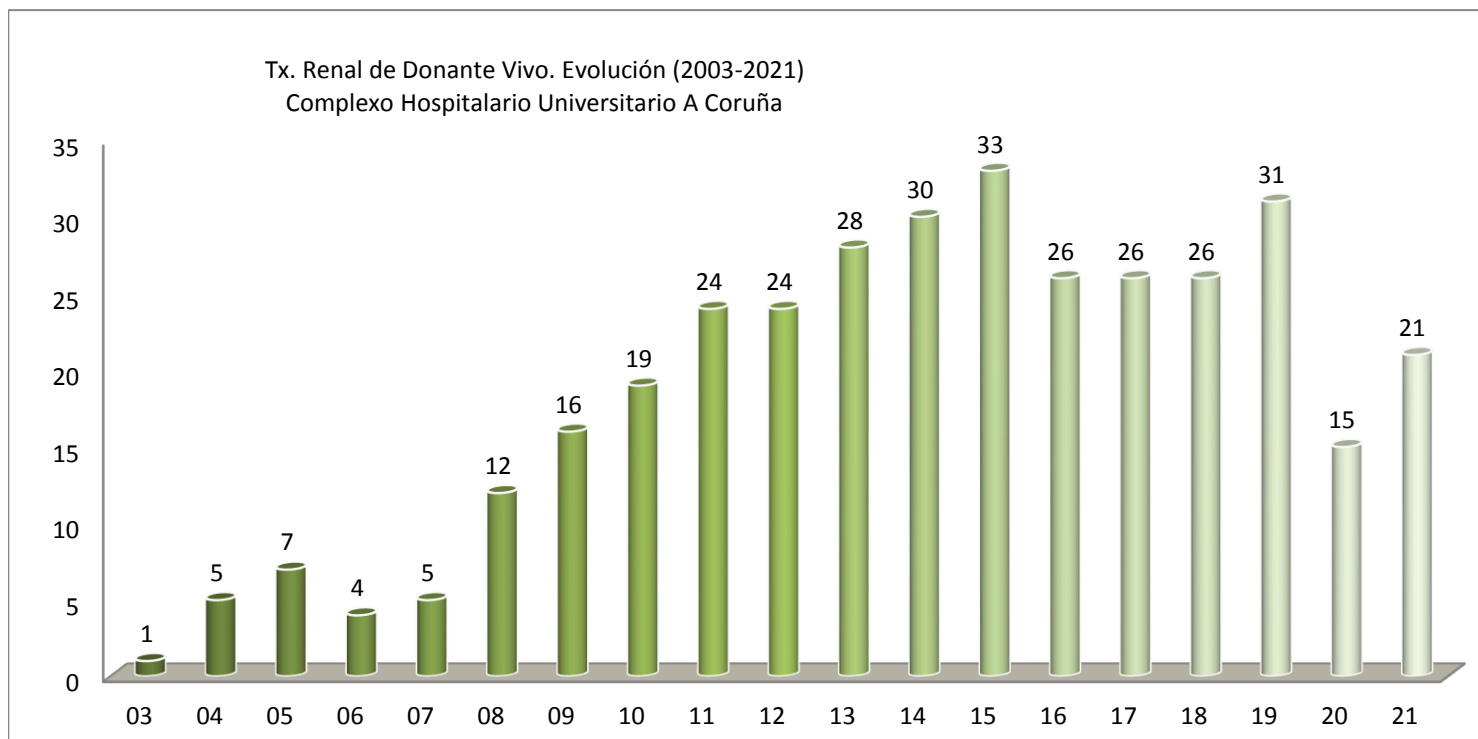


Trasplante Renal de Donante Vivo



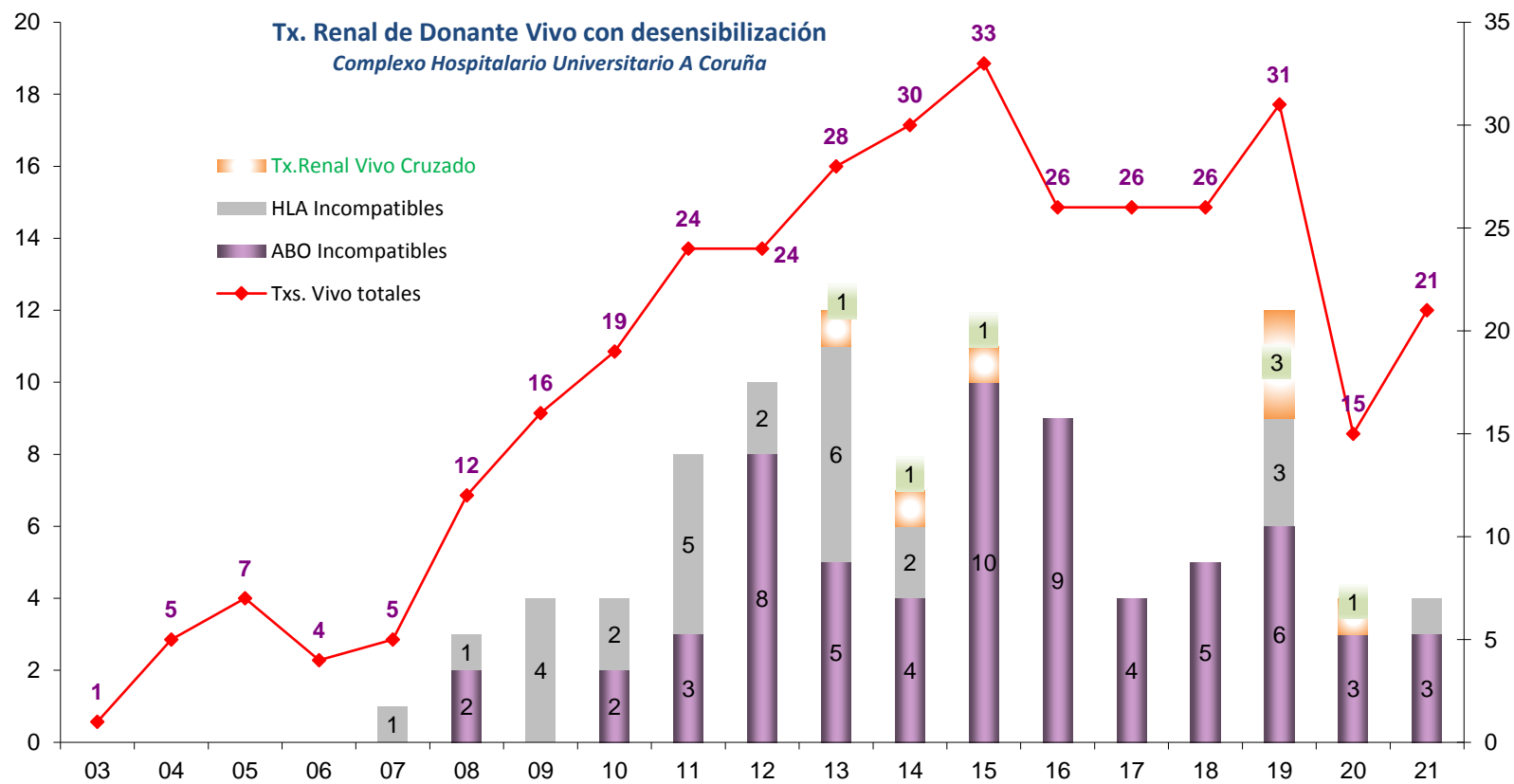
TRASPLANTE RENAL DE DONANTE VIVO
COMPLEXO HOSPITALARIO UNIVERSITARIO A CORUÑA

	03	04	05	06	07	08	09	10	11	12	13	14	15	16	17	18	19	20	21
Vivo	1	5	7	4	5	12	16	19	24	24	28	30	33	26	26	26	31	15	21



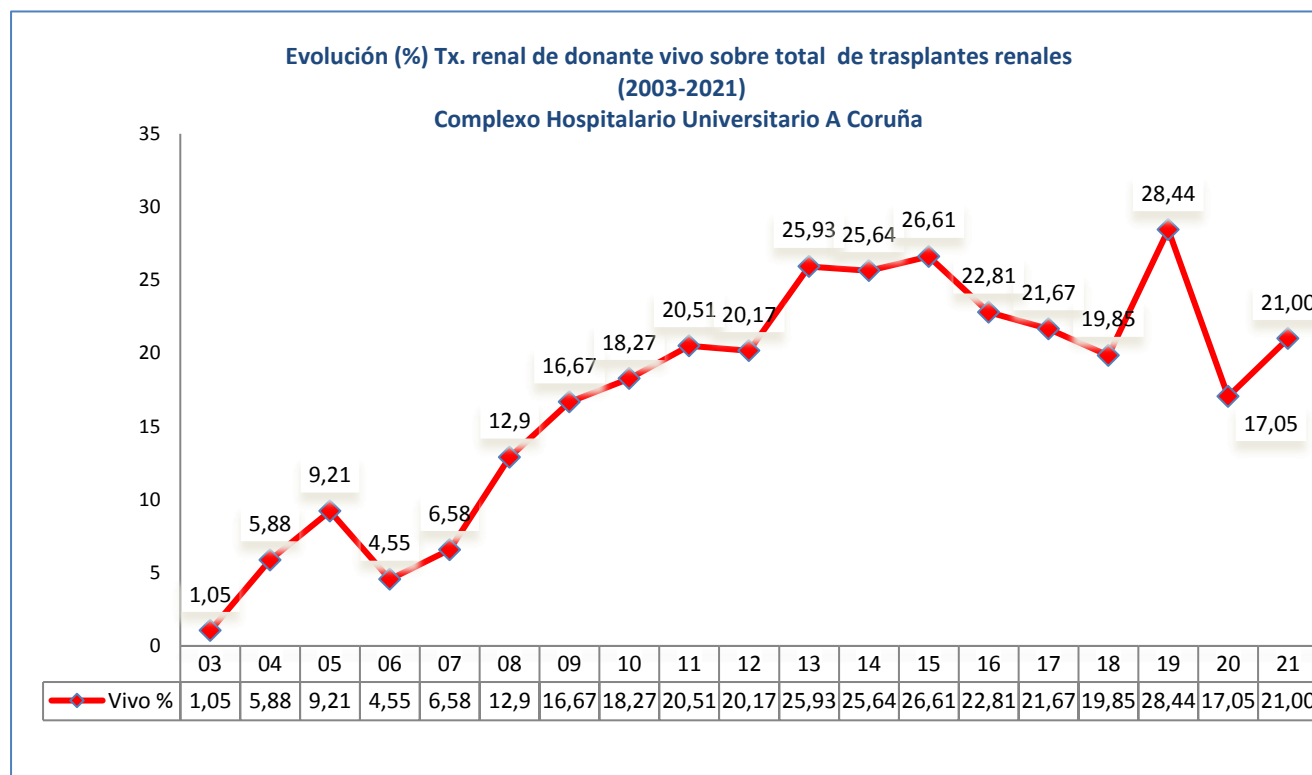
TRASPLANTE RENAL DE DONANTE VIVO CON DESENSIBILIZACIÓN
COMPLEJO HOSPITALARIO UNIVERSITARIO A CORUÑA

	03	04	05	06	07	08	09	10	11	12	13	14	15	16	17	18	19	20	21
Txs. Vivo totales	1	5	7	4	5	12	16	19	24	24	28	30	33	26	26	26	31	15	21
ABO Incompatibles						2		2	3	8	5	4	10	9	4	5	6	3	3
HLA Incompatibles					1	1	4	2	5	2	6	2					3		1
Tx.Renal Vivo Cruzado											1	1	1				3	1	



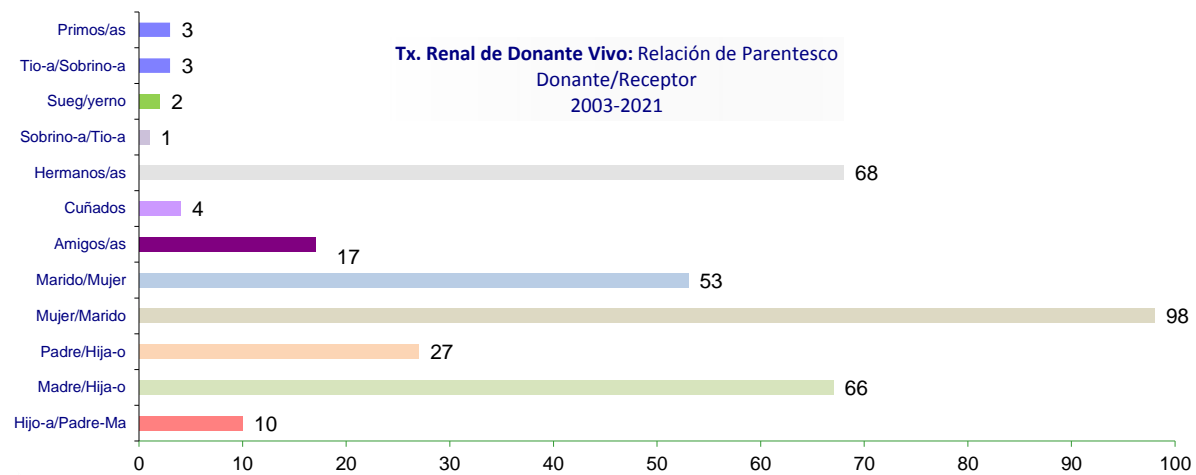
TRASPLANTE RENAL DE VIVO
COMPLEJO HOSPITALARIO UNIVERSITARIO A CORUÑA

	03	04	05	06	07	08	09	10	11	12	13	14	15	16	17	18	19	20	21
Vivo	1	5	7	4	5	12	16	19	24	24	28	30	33	26	26	26	31	15	21
Total	95	85	76	88	76	93	96	104	117	119	108	117	124	114	120	131	109	88	100
Vivo %	1,05	5,88	9,21	4,55	6,58	12,9	16,67	18,27	20,51	20,17	25,93	25,64	26,61	22,81	21,67	19,85	28,44	17,05	21,00



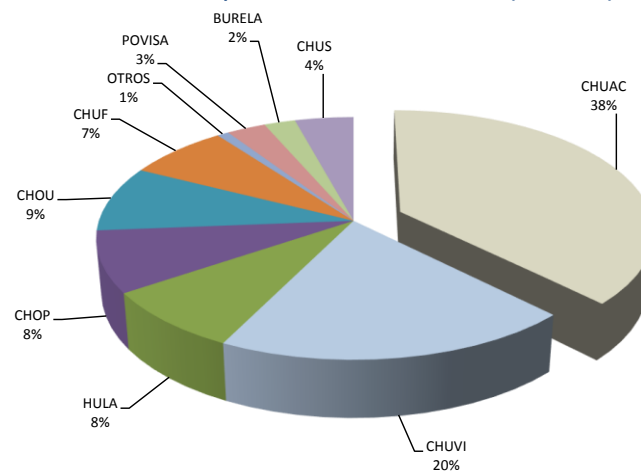
TX. RENAL DE DONANTE VIVO CHUAC. PARENTESCO Y PROCEDENCIA

Hijo-a/Padre-Ma	Madre/Hija-o	Padre/Hija-o	Mujer/Marido	Marido/Mujer	Amigos/as	Cuñados	Hermanos/as	Sobrino-a/Tio-a	Sueg/yerno	Tio-a/Sobri	Primos/as
10	67	27	98	53	17	4	68	1	2	3	3



CHUAC	CHUVI	HULA	CHOP	CHOU	CHUF	OTROS	POVISA	BURELA	CHUS
133	70	29	29	31	26	3	10	8	15

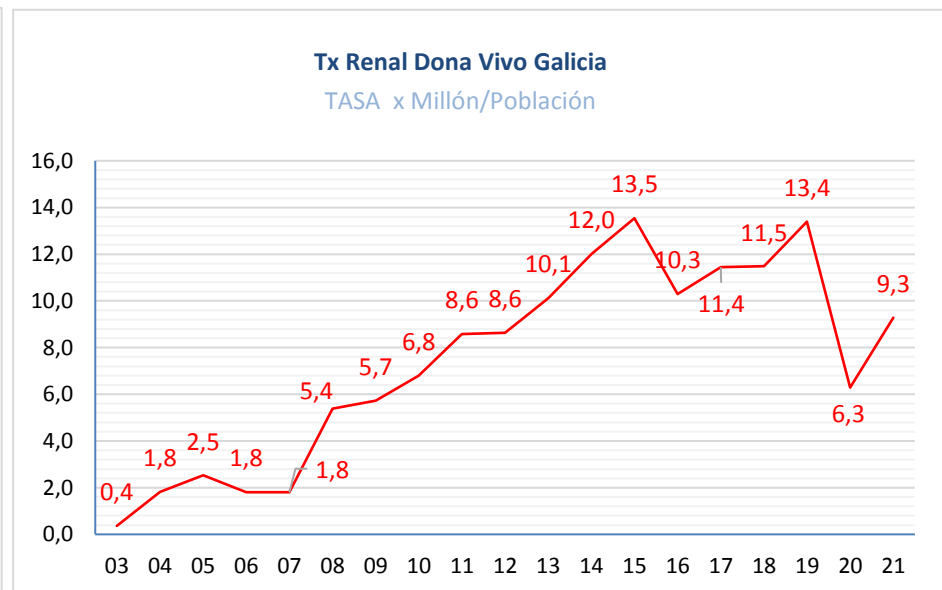
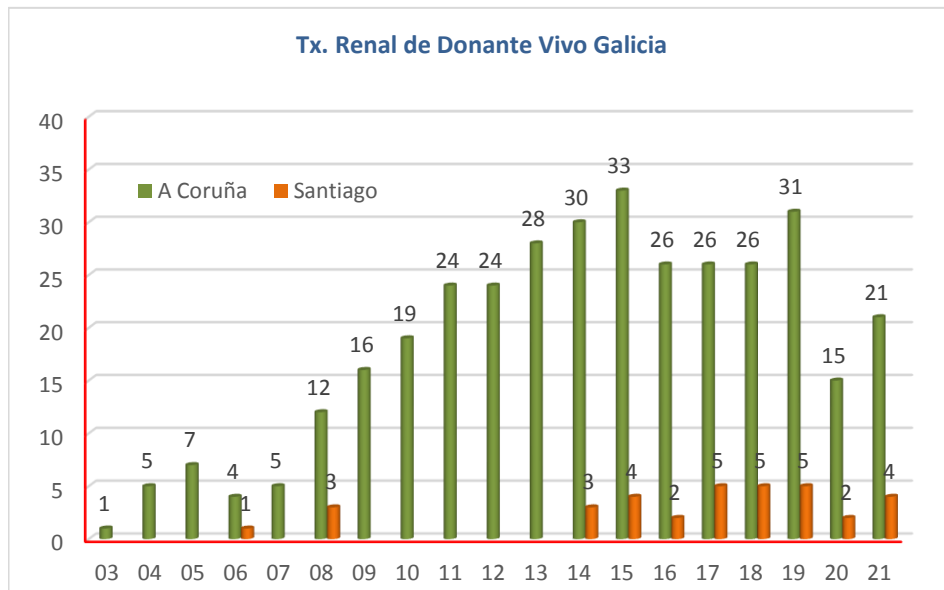
Procedencia Receptores Renales de Donante Vivo (2003-2021)



TRASPLANTE RENAL DONANTE VIVO GALICIA

Tasa x Millón población

	03	04	05	06	07	08	09	10	11	12	13	14	15	16	17	18	19	20	21
A Coruña	1	5	7	4	5	12	16	19	24	24	28	30	33	26	26	26	31	15	21
Santiago				1		3						3	4	2	5	5	5	2	4
Total Galicia	1	5	7	5	5	15	16	19	24	24	28	33	37	28	31	31	36	17	25
Tx Renal Dona Vivo Galicia TASA x Millón/Población	0,4	1,8	2,5	1,8	1,8	5,4	5,7	6,8	8,6	8,6	10,1	12,0	13,5	10,3	11,4	11,5	13,4	6,3	9,3

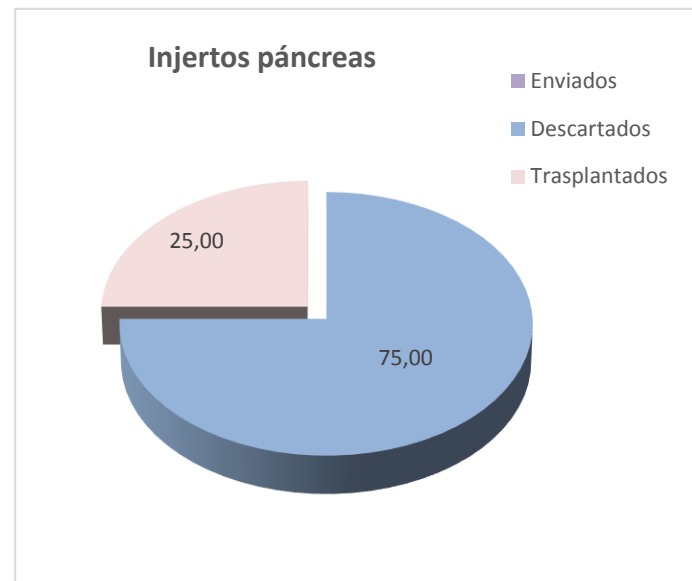
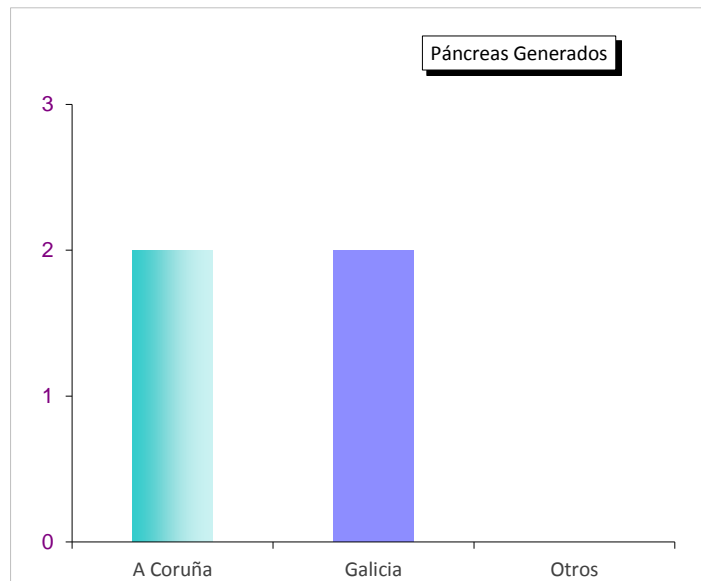


Trasplante de Páncreas



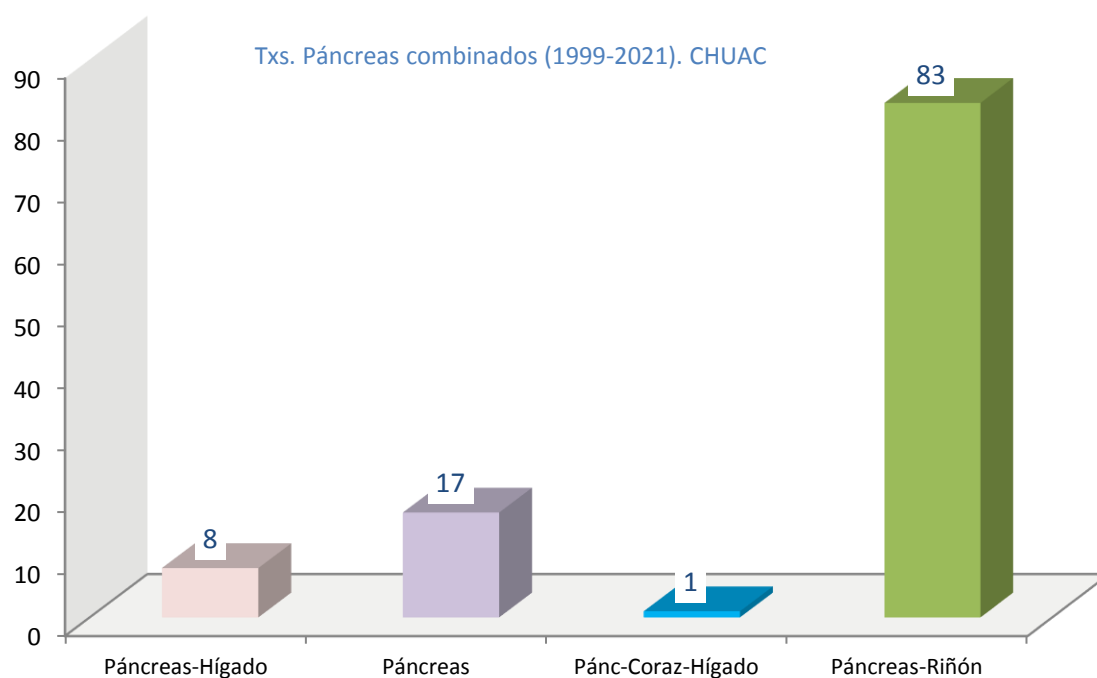
PROGRAMA TRASPLANTE PÁNCREAS/2021
CHUAC

	A Coruña	%	Galicia	%	Otros	%	SUMA	%
Generados/ Recibidos	2	40,00	2	50,00	0	20,00	4	
Enviados	0	0,00	0	0,00		0,00	0	0,00
Descartados	1	50,00	2	100,00	0	0,00	3	75,00
Trasplantados	1	0,00	0	0,00	0	0,00	1	25,00



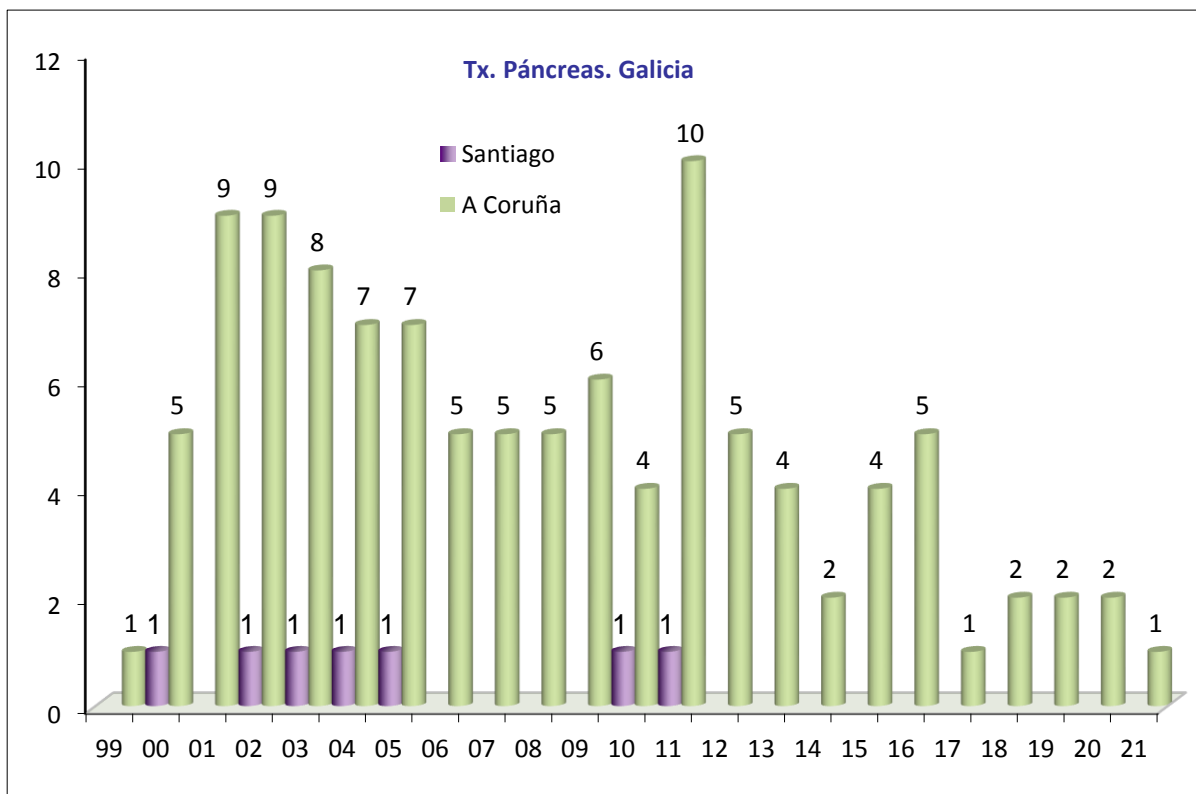
EVOLUCIÓN DE TRASPLANTES DE PÁNCREAS COMBINADOS
CHUAC

Año	Páncreas-Hígado	Páncreas	Pánc-Coraz-Hígado	Páncreas-Riñón	Total Páncreas
99	1				1
00	4			1	5
01	1		1	7	9
02		2		7	9
03	1	1		6	8
04	1	2		4	7
05		2		5	7
06		2		3	5
07				5	5
08		1		4	5
09		1		5	6
10				4	4
11		1		9	10
12		2		3	5
13		1		3	4
14				2	2
15		1		3	4
16		1		4	5
17				1	1
18				2	2
19				2	2
20				2	2
21				1	1
Total	8	17	1	83	109



PROGRAMA TRASPLANTE DE PÁNCREAS. GALICIA

	Santiago	A Coruña	TOTAL	Tasa/Mill.
99		1	1	0,4
00	1	5	6	2,2
01		9	9	3,3
02	1	9	10	3,6
03	1	8	9	3,3
04	1	7	8	2,9
05	1	7	8	2,9
06		5	5	1,8
07		5	5	1,8
08		5	5	1,8
09		6	6	2,1
10	1	4	5	1,8
11	1	10	11	3,9
12		5	5	1,8
13		4	4	1,4
14		2	2	0,7
15		4	4	1,5
16		5	5	1,8
17		1	1	0,4
18		2	2	0,7
19		2	2	0,7
20		2	2	0,7
21		1	1	0,4
TOTAL	7	109	116	
%	6,0	94,0		

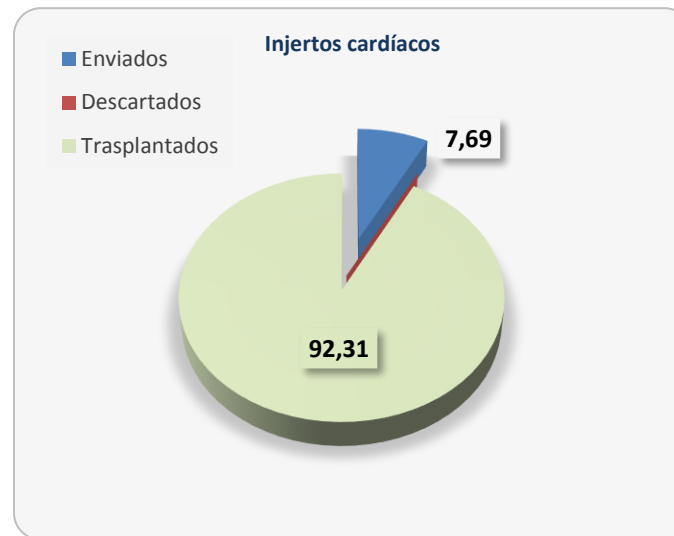
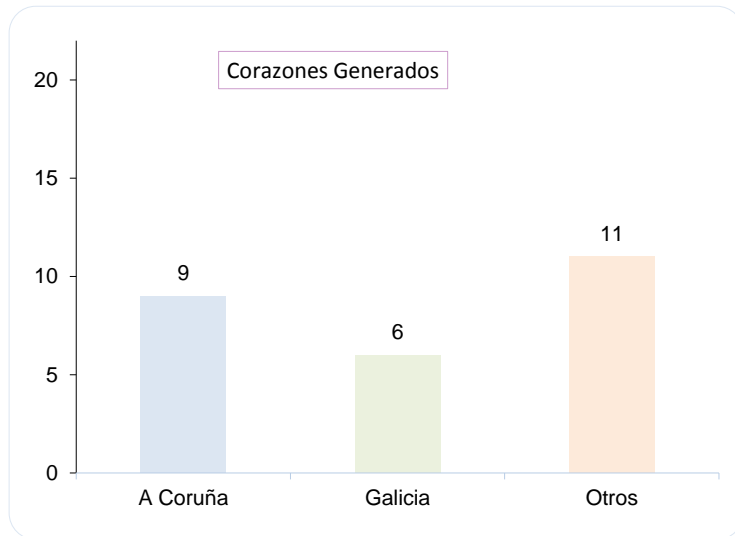


Trasplante Cardíaco



PROGRAMA TRASPLANTE CARDÍACO/2021. CHUAC

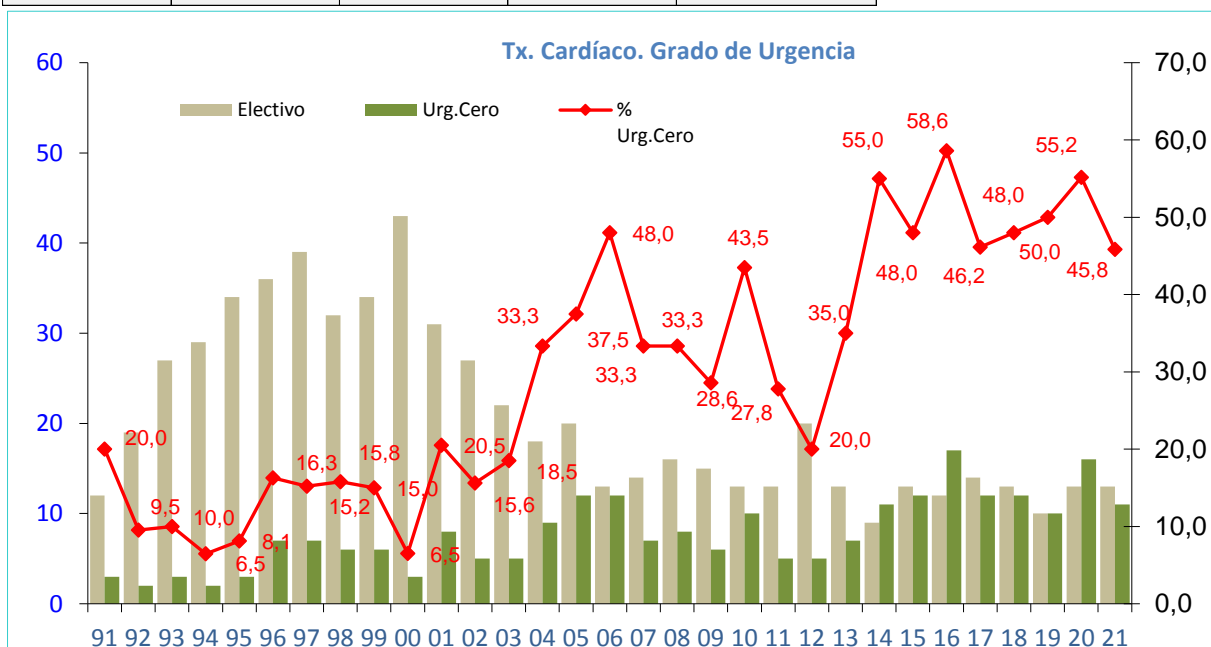
	A Coruña	%	Galicia	%	Otros	%	SUMA	%
Generados/ Recibidos	9	34,62	6	23,08	11	42,31	26	
Enviados	2	22,22	0	0,00	0	0,00	2	7,69
Descartados	0	0,00	0	0,00	0	0,00	0	0,00
Trasplantados	7	77,78	6	100,00	11	100,00	24	92,31



PROGRAMA TRASPLANTE CARDÍACO

Grado de Urgencia

	Electivo	Urg.Cero	Total	% Urg.Cero
91	12	3	15	20,0
92	19	2	21	9,5
93	27	3	30	10,0
94	29	2	31	6,5
95	34	3	37	8,1
96	36	7	43	16,3
97	39	7	46	15,2
98	32	6	38	15,8
99	34	6	40	15,0
00	43	3	46	6,5
01	31	8	39	20,5
02	27	5	32	15,6
03	22	5	27	18,5
04	18	9	27	33,3
05	20	12	32	37,5
06	13	12	25	48,0
07	14	7	21	33,3
08	16	8	24	33,3
09	15	6	21	28,6
10	13	10	23	43,5
11	13	5	18	27,8
12	20	5	25	20,0
13	13	7	20	35,0
14	9	11	20	55,0
15	13	12	25	48,0
16	12	17	29	58,6
17	14	12	26	46,2
18	13	12	25	48,0
19	10	10	20	50,0
20	13	16	29	55,2
21	13	11	24	45,8
TOTAL	637	242	879	27,5

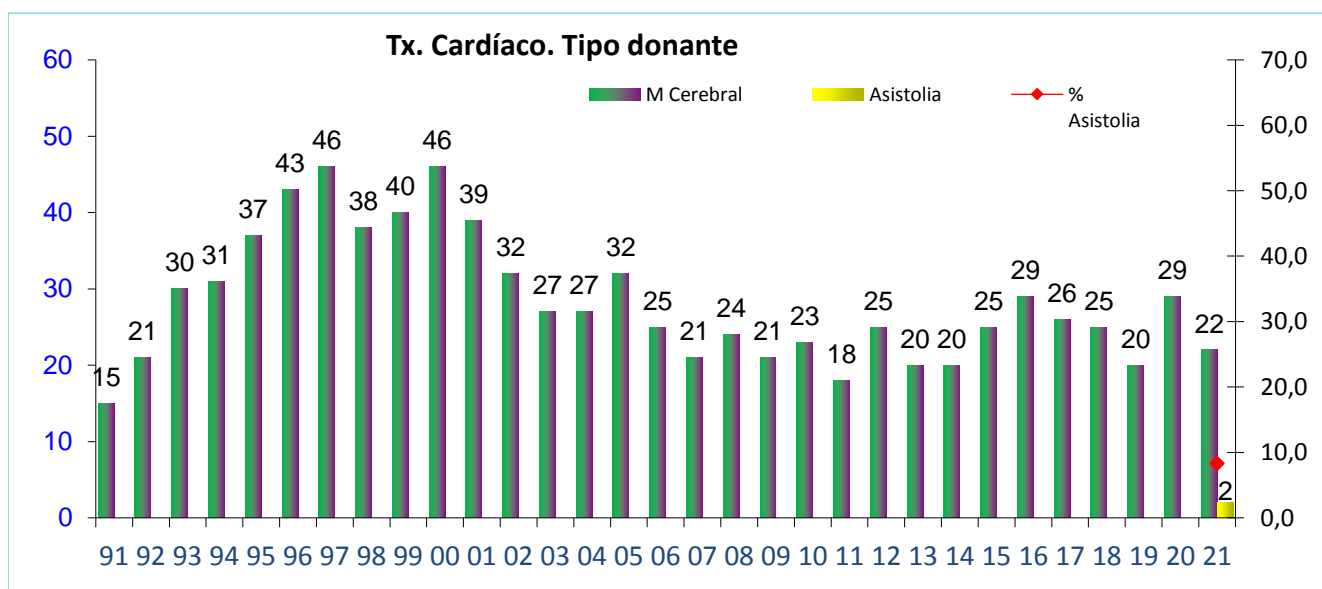


PROGRAMA TRASPLANTE CARDÍACO

Tipo Donante

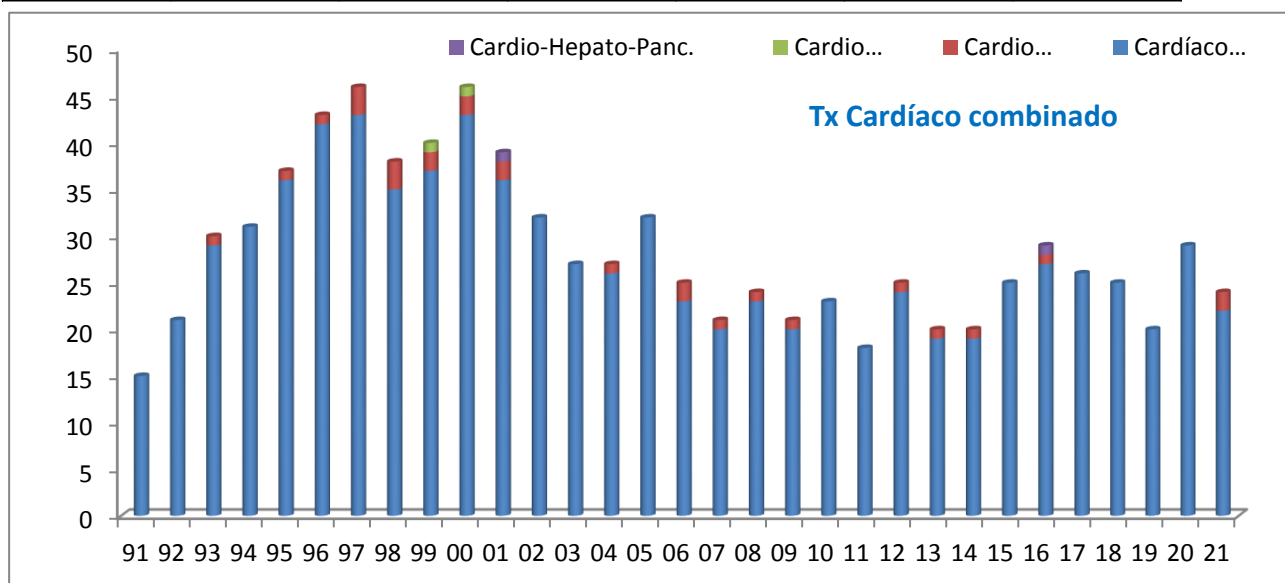
	M Cerebral	Asistolia	Total	% Asistolia
91	15		15	
92	21		21	
93	30		30	
94	31		31	
95	37		37	
96	43		43	
97	46		46	
98	38		38	
99	40		40	
00	46		46	
01	39		39	
02	32		32	
03	27		27	
04	27		27	
05	32		32	
06	25		25	
07	21		21	
08	24		24	
09	21		21	
10	23		23	
11	18		18	
12	25		25	
13	20		20	
14	20		20	
15	25		25	
16	29		29	
17	26		26	
18	25		25	
19	20		20	
20	29		29	
21	22	2	24	8,3
TOTAL	877	2	879	0,2

* Año 2021: Se realizaron los 2 primeros txs cardíacos con donante en asistolia



PROGRAMA DE TRASPLANTE CARDÍACO

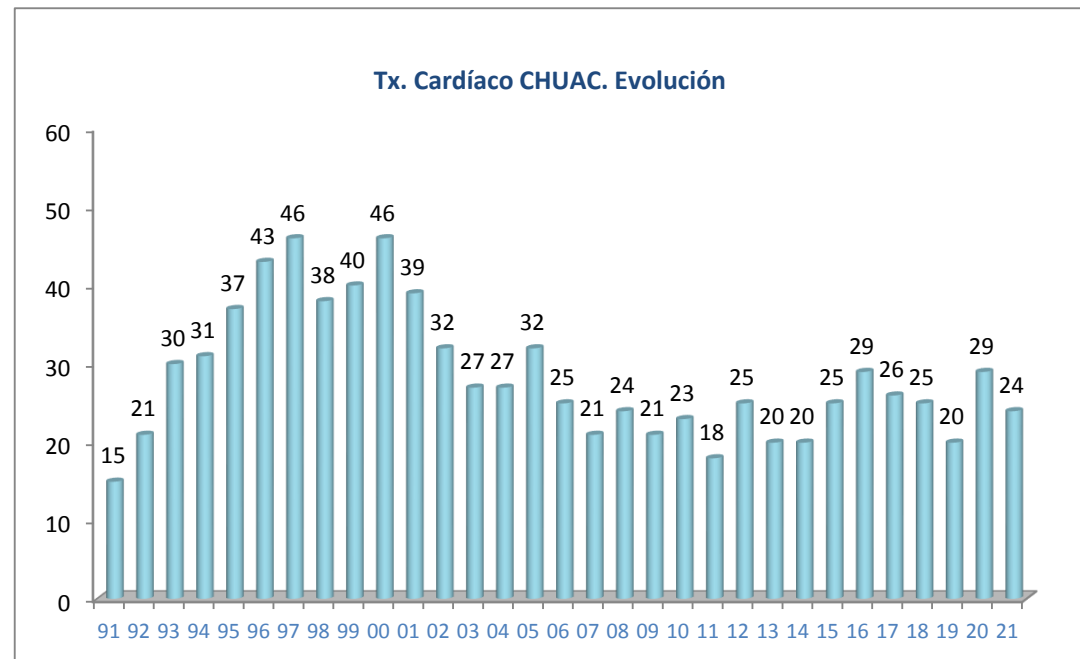
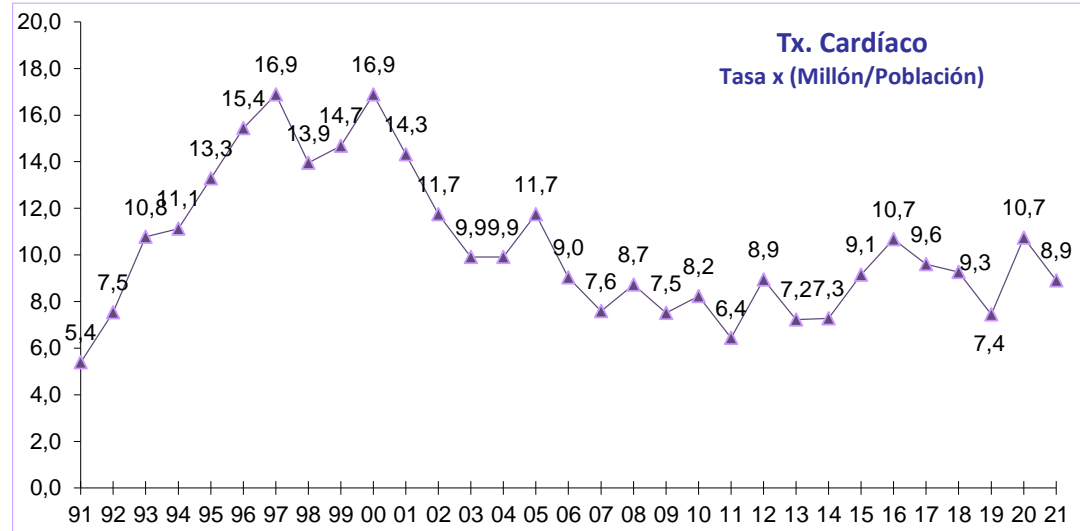
	Cardíaco Simple	Cardio Renal	Cardio Hepático	Cardio-Hepato-Panc.	Total Cardíacos	% Combinados
91	15				15	0,00
92	21				21	0,00
93	29	1			30	3,33
94	31				31	0,00
95	36	1			37	2,70
96	42	1			43	2,33
97	43	3			46	6,52
98	35	3			38	7,89
99	37	2	1		40	7,50
00	43	2	1		46	6,52
01	36	2		1	39	7,69
02	32				32	0,00
03	27				27	0,00
04	26	1			27	3,70
05	32				32	0,00
06	23	2			25	8,00
07	20	1			21	4,76
08	23	1			24	4,17
09	20	1			21	4,76
10	23				23	0,00
11	18				18	0,00
12	24	1			25	4,00
13	19	1			20	5,00
14	19	1			20	5,00
15	25				25	0,00
16	27	1		1	29	6,90
17	26				26	0,00
18	25				25	0,00
19	20				20	0,00
20	29				29	0,00
21	22	2			24	8,33
TOTAL	848	27	2	2	879	3,07



PROGRAMA DE TRASPLANTE CARDÍACO. GALICIA

TRASPLANTE CARDÍACO

AÑO	NÚMERO	TASA Millón/Población
91	15	5,4
92	21	7,5
93	30	10,8
94	31	11,1
95	37	13,3
96	43	15,4
97	46	16,9
98	38	13,9
99	40	14,7
00	46	16,9
01	39	14,3
02	32	11,7
03	27	9,9
04	27	9,9
05	32	11,7
06	25	9,0
07	21	7,6
08	24	8,7
09	21	7,5
10	23	8,2
11	18	6,4
12	25	8,9
13	20	7,2
14	20	7,3
15	25	9,1
16	29	10,7
17	26	9,6
18	25	9,3
19	20	7,4
20	29	10,7
21	24	8,9
TOTAL	879	

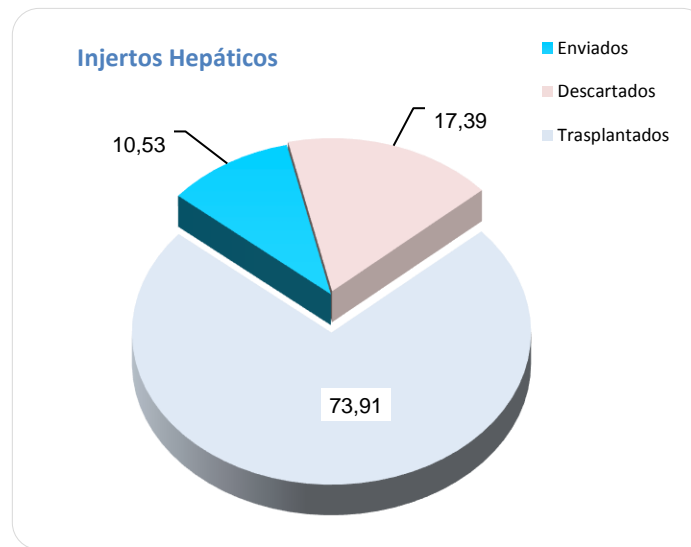
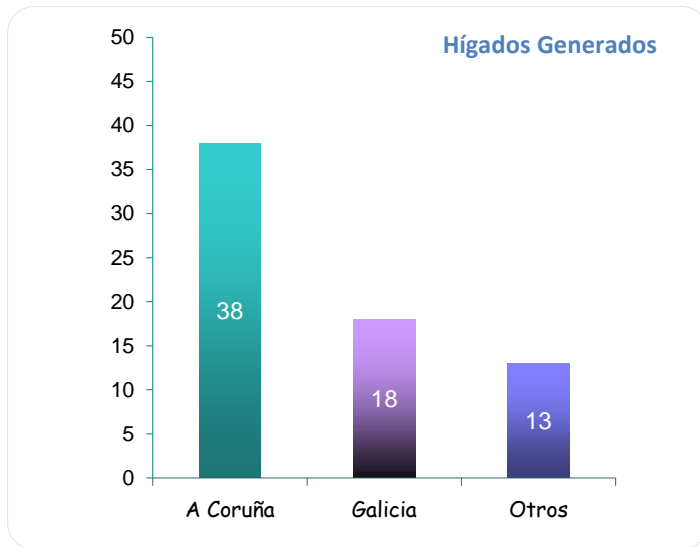


Trasplante Hepático



PROGRAMA TRASPLANTE HEPÁTICO/2021. CHUAC

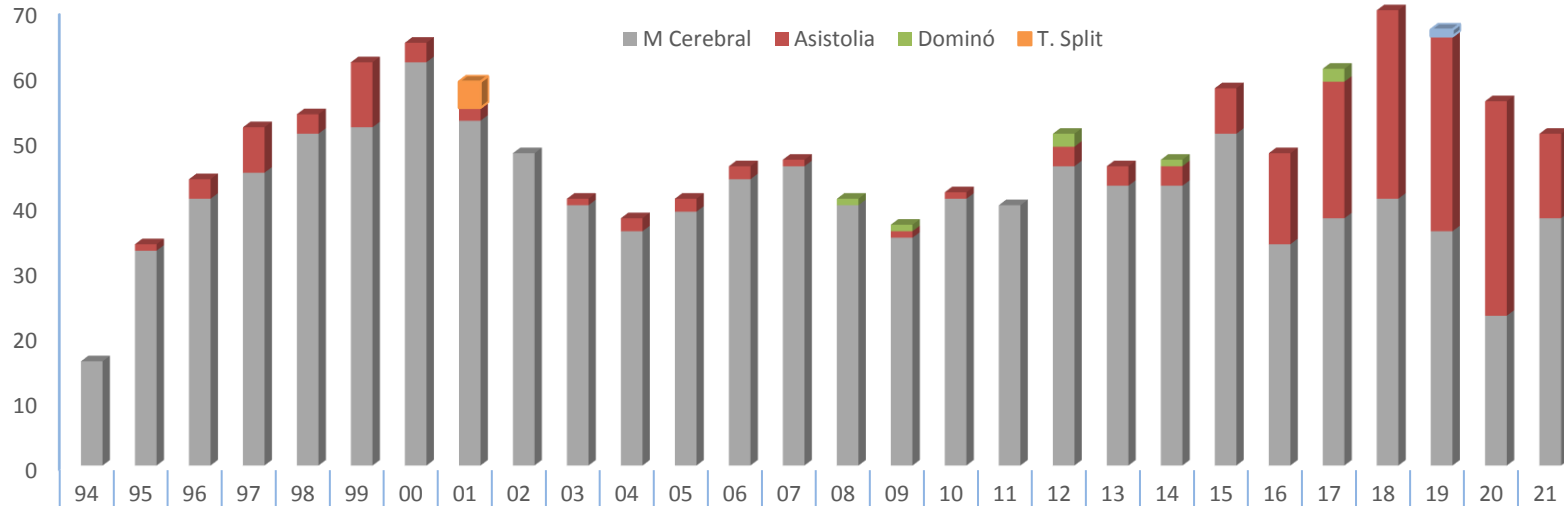
	A Coruña	%	Galicia	%	Otros	%	SUMA	%
Recibidos	38	55,07	18	26,09	13	35,06	69	
Enviados	6	15,79	0	0,00		0,00	6	10,53
Descartados	6	15,79	5	27,78	1	7,69	12	17,39
Trasplantados	26	68,42	13	72,22	12	92,31	51	73,91



Tx. Hepático. Procedencia injertos

	94	95	96	97	98	99	00	01	02	03	04	05	06	07	08	09	10	11	12	13	14	15	16	17	18	19	20	21
M Cerebral	16	33	41	45	51	52	62	53	48	40	36	39	44	46	40	35	41	40	46	43	43	51	34	38	41	36	23	38
Asistolia		1	3	7	3	10	3	2		1	2	2	2	1		1	1		3	3	3	7	14	21	29	30	33	13
Dominó															1	1			2		1			2				
T. Split								4																		1		

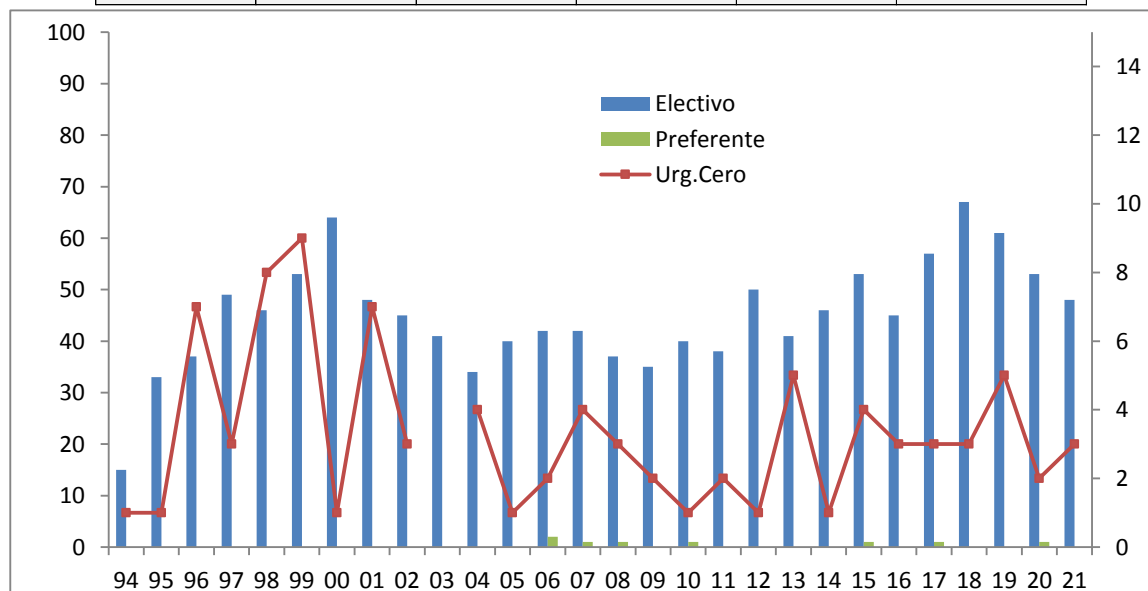
Tx. Hepático. Procedencia de injertos



	94	95	96	97	98	99	00	01	02	03	04	05	06	07	08	09	10	11	12	13	14	15	16	17	18	19	20	21
T. Split								4																	1			
Dominó															1	1			2		1			2				
Asistolia		1	3	7	3	10	3	2		1	2	2	2	1		1	1		3	3	3	7	14	21	29	30	33	13
M Cerebral	16	33	41	45	51	52	62	53	48	40	36	39	44	46	40	35	41	40	46	43	43	51	34	38	41	36	23	38

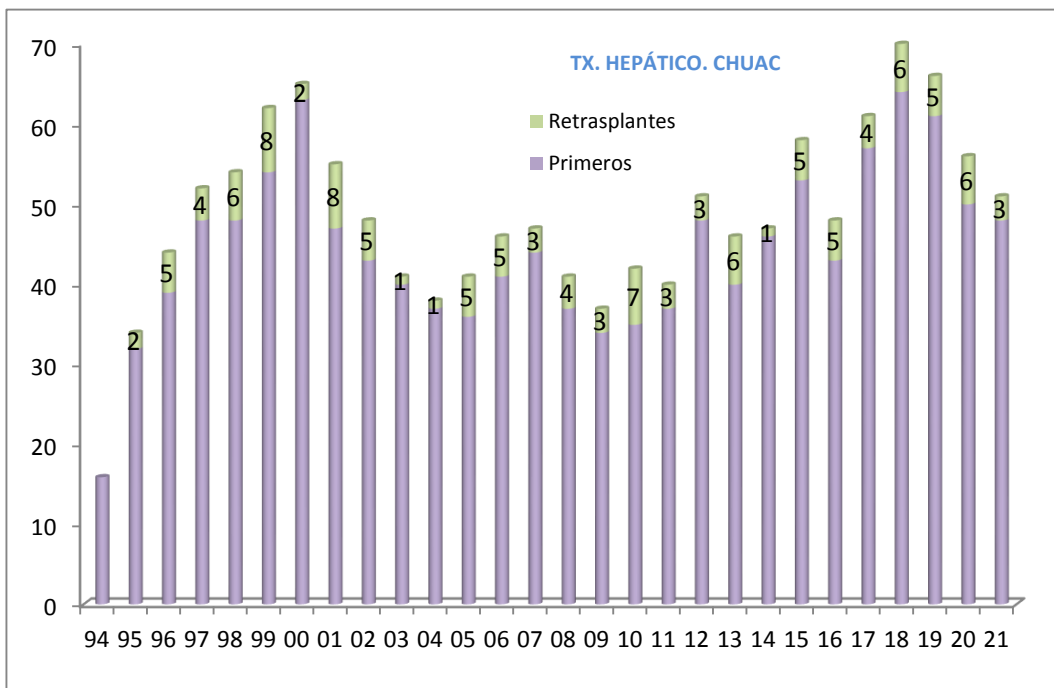
PROGRAMA TRASPLANTE HEPÁTICO
Grado de Urgencia

	Electivo	Urg.Cero	Preferente	Total	% Urg.Cero
94	15	1		16	6,3
95	33	1		34	2,9
96	37	7		44	15,9
97	49	3		52	5,8
98	46	8		54	14,8
99	53	9		62	14,5
00	64	1		65	1,5
01	48	7		55	12,7
02	45	3		48	6,3
03	41			41	0,0
04	34	4		38	10,5
05	40	1		41	2,4
06	42	2	2	46	4,3
07	42	4	1	47	8,5
08	37	3	1	41	7,3
09	35	2	0	37	5,4
10	40	1	1	42	2,4
11	38	2		40	5,0
12	50	1		51	2,0
13	41	5		46	10,9
14	46	1		47	2,1
15	53	4	1	58	6,9
16	45	3		48	6,3
17	57	3	1	61	4,9
18	67	3		70	4,3
19	61	5		66	7,6
20	53	2	1	56	3,6
21	48	3		51	5,9
TOTAL	1260	89	8	1357	6,6



Programa Trasplante Hepático
Retrasplantes

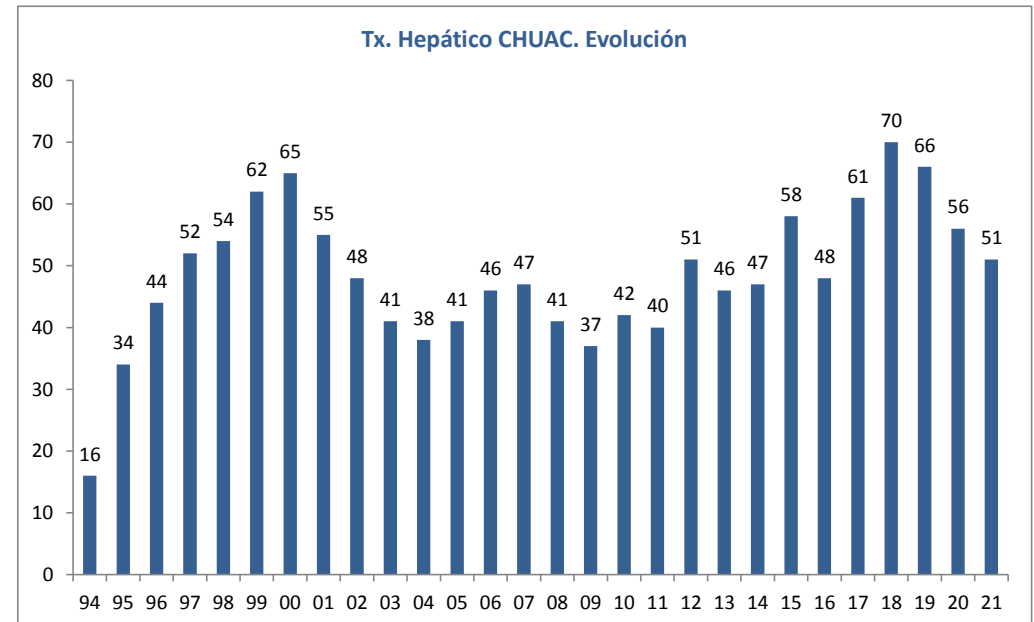
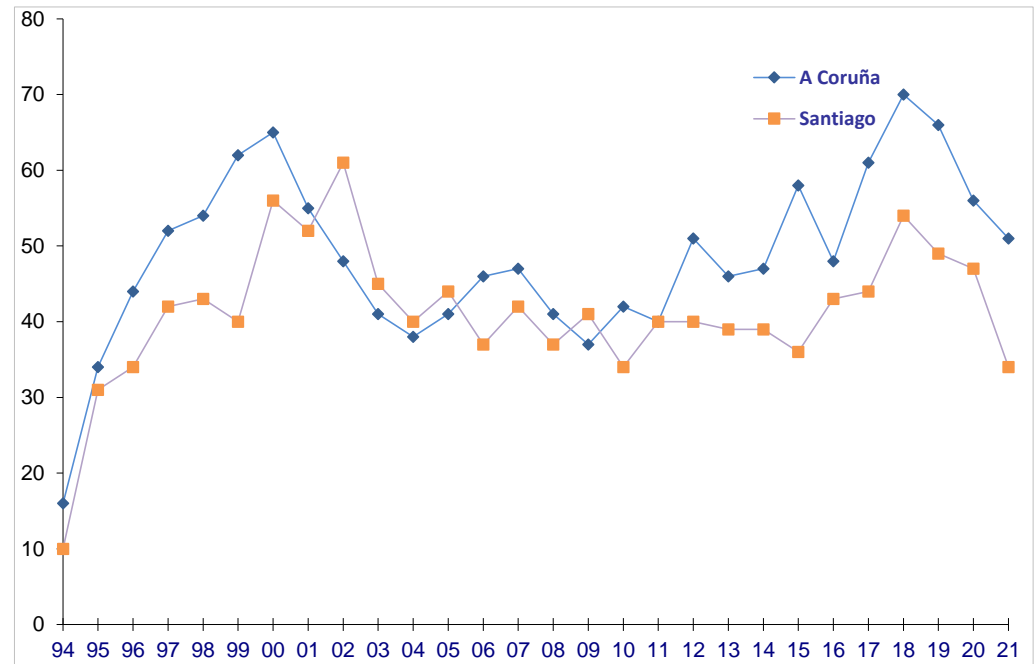
	Primeros	Retrasplantes	Total	% Retrasplantes
94	16		16	
95	32	2	34	5,88
96	39	5	44	11,36
97	48	4	52	7,69
98	48	6	54	11,11
99	54	8	62	12,90
00	63	2	65	3,08
01	47	8	55	14,55
02	43	5	48	10,42
03	40	1	41	2,44
04	37	1	38	2,63
05	36	5	41	12,20
06	41	5	46	10,87
07	44	3	47	6,38
08	37	4	41	9,76
09	34	3	37	8,11
10	35	7	42	16,67
11	37	3	40	7,50
12	48	3	51	5,88
13	40	6	46	13,04
14	46	1	47	2,13
15	53	5	58	8,62
16	43	5	48	10,42
17	57	4	61	6,56
18	64	6	70	8,57
19	61	5	66	7,58
20	50	6	56	10,71
21	48	3	51	5,88
TOTAL	1241	116	1357	8,55



PROGRAMA DE TRASPLANTE HEPÁTICO. GALICIA

TRASPLANTE HEPÁTICO

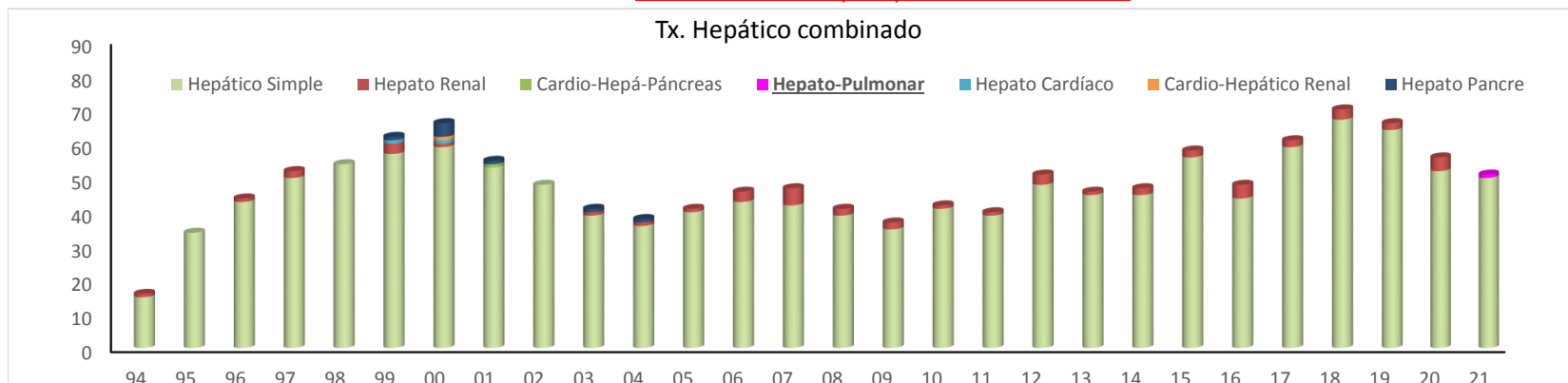
	A Coruña	Santiago	TOTAL	TASA x (Millón/Población)
				TOTAL
94	16	10	26	9,3
95	34	31	65	23,3
96	44	34	78	28,0
97	52	42	94	34,5
98	54	43	97	35,6
99	62	40	102	37,4
00	65	56	121	44,4
01	55	52	107	39,3
02	48	61	109	40,0
03	41	45	86	31,6
04	38	40	78	28,6
05	41	44	85	31,2
06	46	37	83	30,0
07	47	42	89	32,2
08	41	37	78	28,2
09	37	41	78	28,2
10	42	34	76	27,5
11	40	40	80	28,9
12	51	40	91	32,9
13	46	39	85	30,7
14	47	39	86	31,3
15	58	36	94	34,4
16	48	43	91	33,5
17	61	44	105	38,8
18	70	54	124	45,9
19	66	49	115	42,8
20	56	47	103	38,1
21	51	34	85	31,5
TOTAL	1357	1154	2511	
%	54	46		




PROGRAMA DE TRASPLANTE HEPÁTICO COMBINADO. CHUAC

	Hepático Simple	Hepato Renal	Cardio-Hepá-Páncreas	Hepato-Pulmonar	Hepato Cardíaco	Cardio-Hepático Renal	Hepato Pancre	Total Hepáticos	%Combinados
94	15	1						16	6,25
95	34							34	0,00
96	43	1						44	2,27
97	50	2						52	3,85
98	54							54	0,00
99	57	3			1		1	62	8,06
00	59	1			1	1	4	65	10,77
01	53		1				1	55	3,64
02	48							48	0,00
03	39	1					1	41	4,88
04	36	1					1	38	5,26
05	40	1						41	2,44
06	43	3						46	6,52
07	42	5						47	10,64
08	39	2						41	4,88
09	35	2						37	5,41
10	41	1						42	2,38
11	39	1						40	2,50
12	48	3						51	5,88
13	45	1						46	2,17
14	45	2						47	4,26
15	56	2						58	3,45
16	44	4						48	8,33
17	59	2						61	3,28
18	67	3						70	4,29
19	64	2						66	3,03
20	52	4						56	7,14
21	50			1				51	1,96
TOTAL	1297	48	1	1	2	1	8	1357	4,42

Año 2021: 1º Tx Hepato pulmonar en el CHUAC

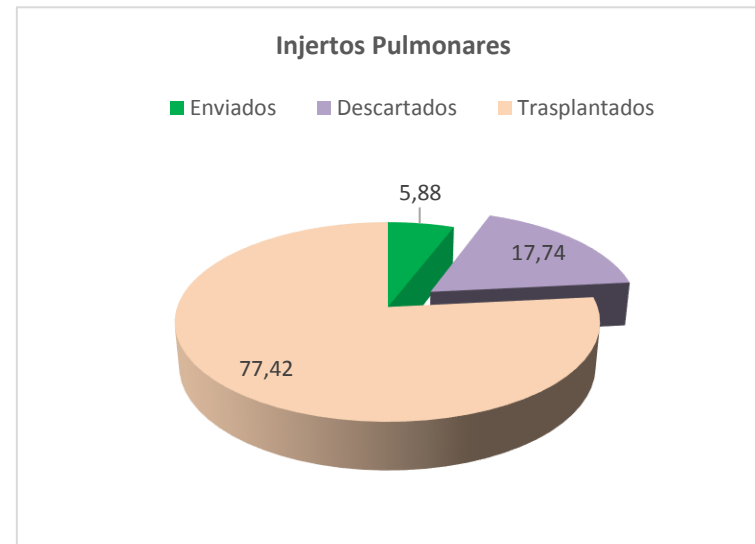
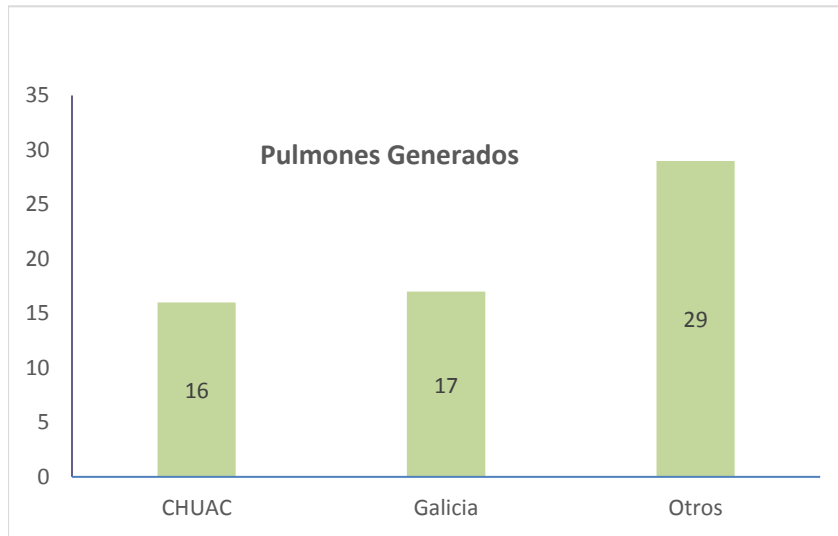


Trasplante Pulmonar



PROGRAMA TRASPLANTE PULMONAR. CHUAC/2021

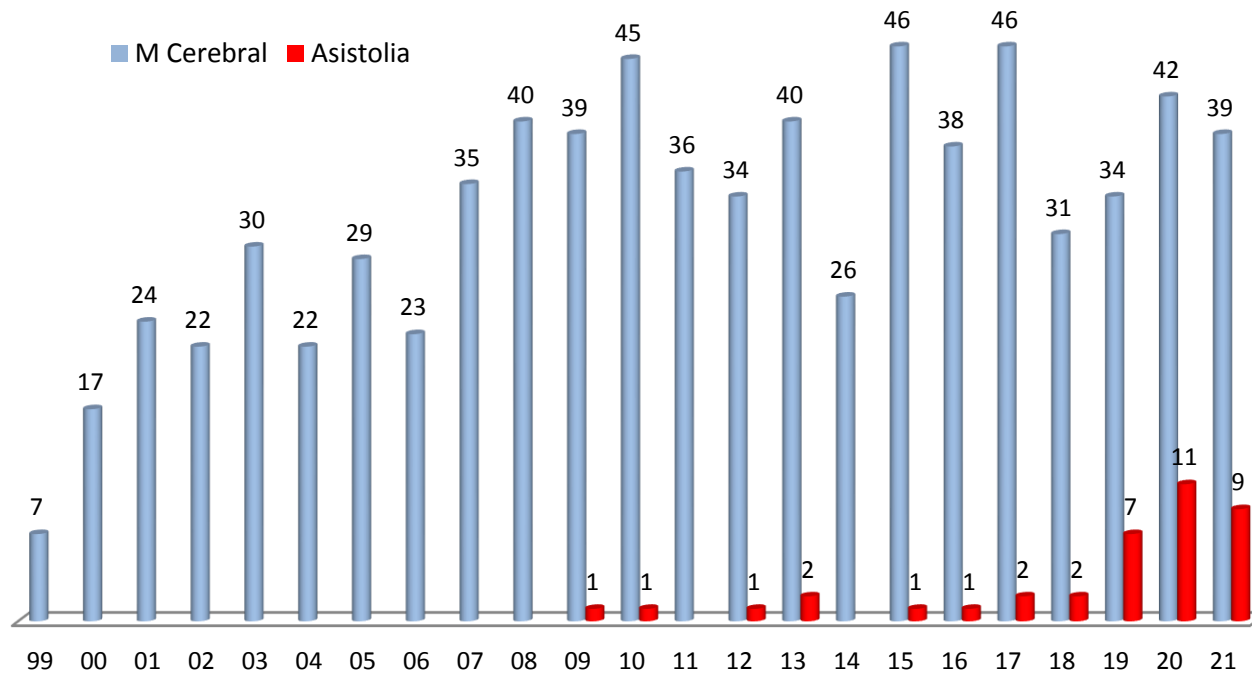
	CHUAC	%	Galicia	%	Otros	%	SUMA	%
Generados/ Recibidos	16	25,81	17	27,42	29	46,77	62	
Enviados	3	18,75	0	0,00	0	0,00	3	5,88
Descartados	4	25,00	3	17,65	4	13,79	11	17,74
Trasplantados	9	56,25	14	29,17	25	86,21	48	77,42



Tx. Pulmón. CHUAC
 Procedencia injertos

	99	00	01	02	03	04	05	06	07	08	09	10	11	12	13	14	15	16	17	18	19	20	21
M Cerebral	7	17	24	22	30	22	29	23	35	40	39	45	36	34	40	26	46	38	46	31	34	42	39
Asistolia											1	1		1	2		1	1	2	2	7	11	9

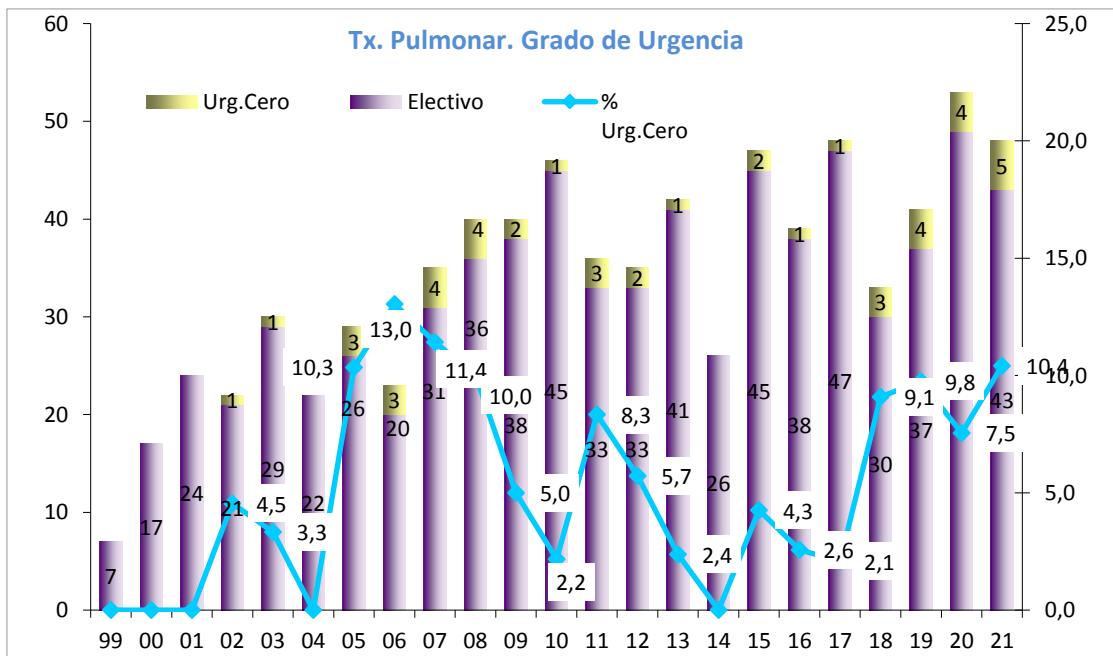
Tx Pulmón. Procedencia injertos



PROGRAMA TRASPLANTE PULMONAR. CHUAC

Grado de Urgencia

Años	Electivo	Urg.Cero	Total	% Urg.Cero
99	7		7	0,0
00	17		17	0,0
01	24		24	0,0
02	21	1	22	4,5
03	29	1	30	3,3
04	22		22	0,0
05	26	3	29	10,3
06	20	3	23	13,0
07	31	4	35	11,4
08	36	4	40	10,0
09	38	2	40	5,0
10	45	1	46	2,2
11	33	3	36	8,3
12	33	2	35	5,7
13	41	1	42	2,4
14	26		26	0,0
15	45	2	47	4,3
16	38	1	39	2,6
17	47	1	48	2,1
18	30	3	33	9,1
19	37	4	41	9,8
20	49	4	53	7,5
21	43	5	48	10,4
TOTAL	738	45	783	5,7



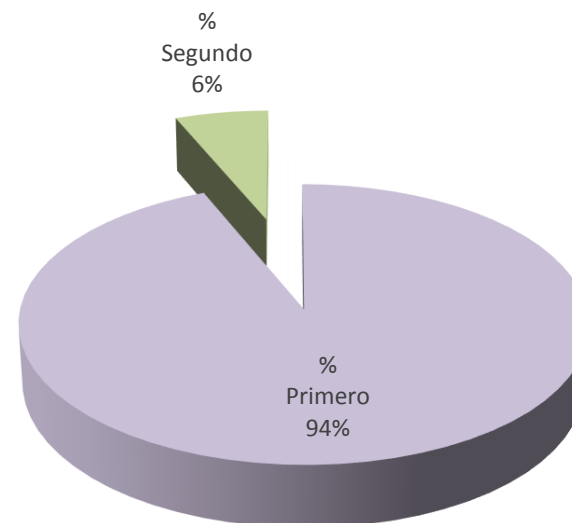
TRASPLANTE PULMONAR
FRECUENCIA DE RETRASPLANTES

TRASPLANTES

AÑO	Primero	% Primero	Segundo	% Segundo	Tercero	% Tercero	SUMA
99	7	100,00		0,00		0,00	7
00	17	100,00		0,00		0,00	17
01	24	100,00		0,00		0,00	24
02	22	100,00		0,00		0,00	22
03	29	96,67	1	3,33		0,00	30
04	22	100,00		0,00		0,00	22
05	28	96,55	1	3,45		0,00	29
06	23	100,00		0,00		0,00	23
07	33	94,29	2	5,71		0,00	35
08	40	100,00		0,00		0,00	40
09	39	97,50	1	2,50		0,00	40
10	45	97,83	1	2,17		0,00	46
11	36	100,00		0,00		0,00	36
12	33	94,29	2	5,71		0,00	35
13	42	100,00		0,00		0,00	42
14	26	100,00		0,00		0,00	26
15	46	97,87	1	2,13		0,00	47
16	38	97,44	1	2,56		0,00	39
17	48	100,00		0,00		0,00	48
18	30	90,91	3	9,09		0,00	33
19	40	97,56	1	2,44		0,00	41
20	48	90,57	5	9,43		0,00	53
21	45	93,75	3	6,25		0,00	48

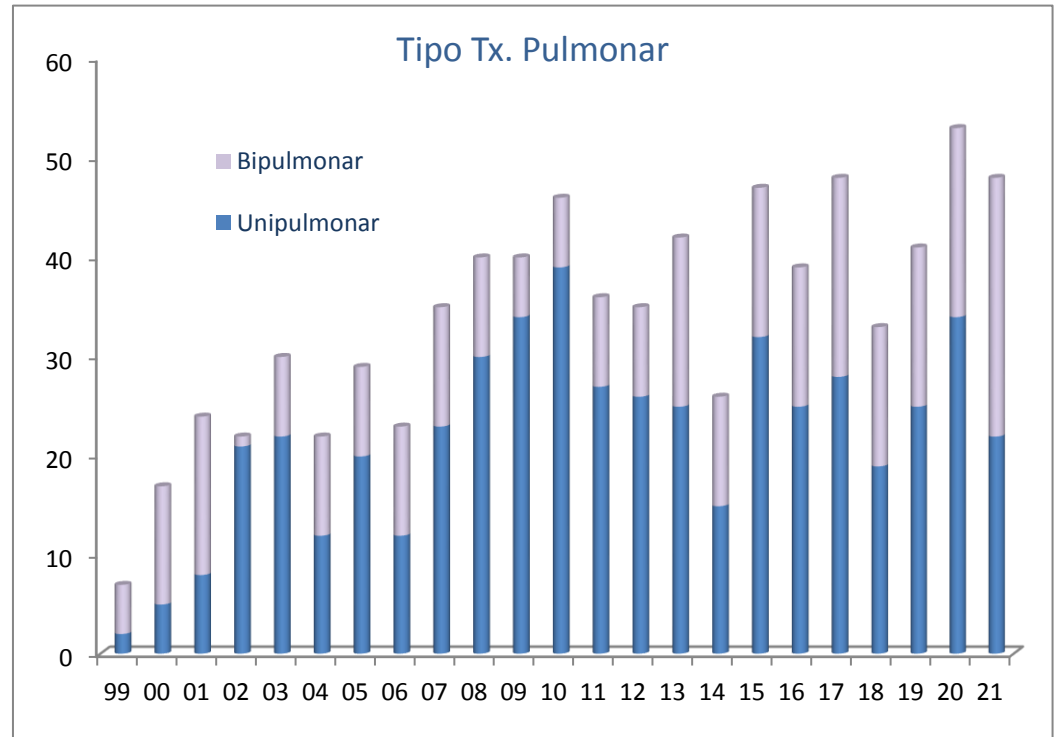
TOTAL	761	97,19	22	2,81	0	0,00	783
--------------	------------	--------------	-----------	-------------	----------	-------------	------------

Tx Pulmonar. Frecuencia de Retrasplantes



PROGRAMA TRASPLANTE PULMONAR. CHUAC
 Tipo Trasplante

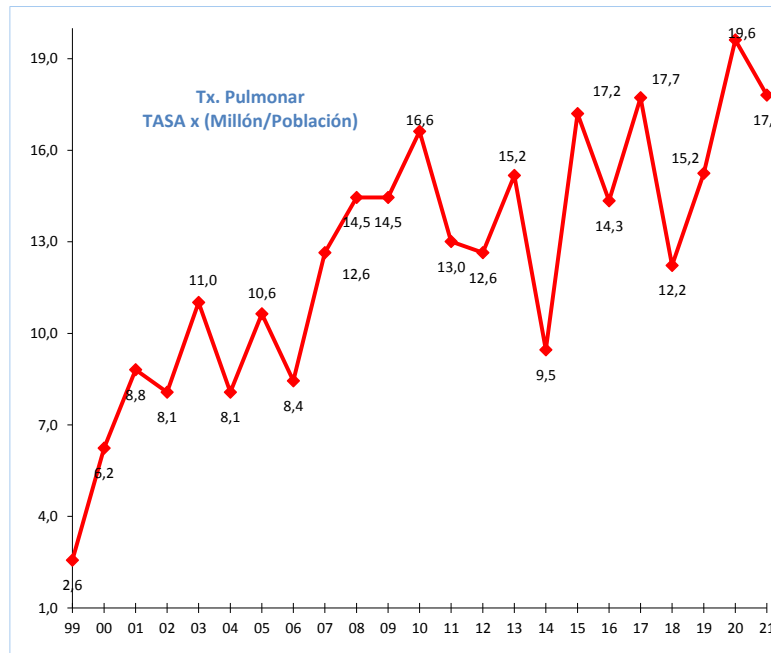
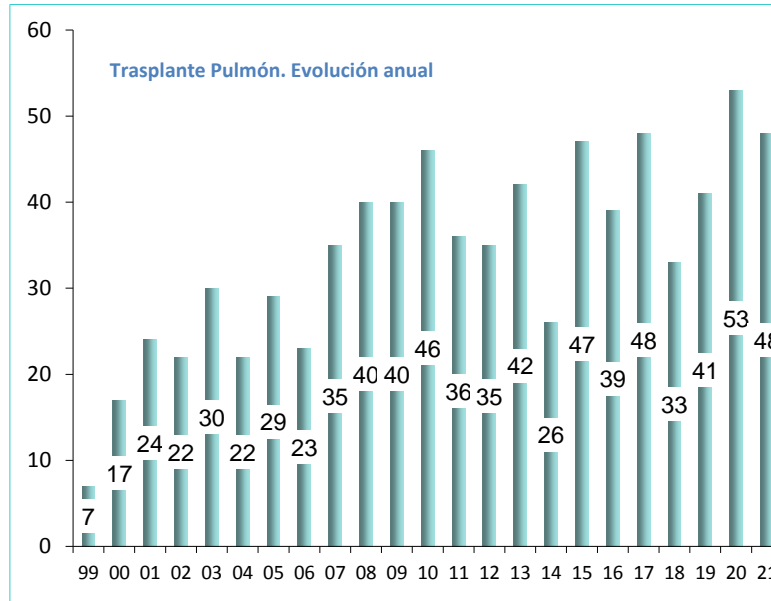
	Unipulmonar	Bipulmonar	Total	% Bipulmonar
99	2	5	7	71,4
00	5	12	17	70,6
01	8	16	24	66,7
02	21	1	22	4,5
03	22	8	30	26,7
04	12	10	22	45,5
05	20	9	29	31,0
06	12	11	23	47,8
07	23	12	35	34,3
08	30	10	40	25,0
09	34	6	40	15,0
10	39	7	46	15,2
11	27	9	36	25,0
12	26	9	35	25,7
13	25	17	42	40,5
14	15	11	26	42,3
15	32	15	47	31,9
16	25	14	39	35,9
17	28	20	48	41,7
18	19	14	33	42,4
19	25	16	41	39,0
20	34	19	53	35,8
21	22	26	48	54,2
TOTAL	506	277	783	35,4



PROGRAMA DE TRASPLANTE PULMONAR. GALICIA

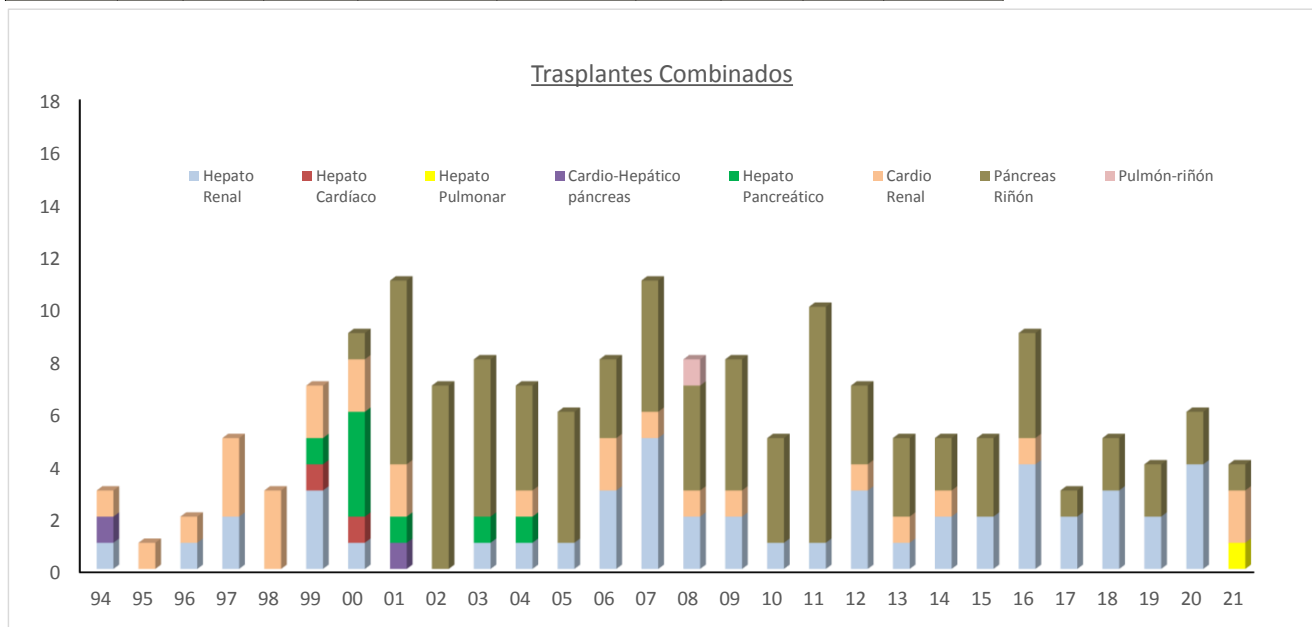
TRASPLANTE PULMONAR

AÑOS	NÚMERO	TASA Millón/Población
99	7	2,6
00	17	6,2
01	24	8,8
02	22	8,1
03	30	11,0
04	22	8,1
05	29	10,6
06	23	8,4
07	35	12,6
08	40	14,5
09	40	14,5
10	46	16,6
11	36	13,0
12	35	12,6
13	42	15,2
14	26	9,5
15	47	17,2
16	39	14,3
17	48	17,7
18	33	12,2
19	41	15,2
20	53	19,6
21	48	17,8
TOTAL	783	



TRASPLANTES COMBINADOS

	Hepato Renal	Hepato Cardíaco	Hepato Pulmonar	Cardio-Hepático páncreas	Hepato Pancreático	Cardio Renal	Páncreas Riñón	Pulmón-riñón	TOTAL
94	1					1			2
95						1			1
96	1					1			2
97	2					3			5
98						3			3
99	3	1			1	2			7
00	1	1			4	2	1		9
01				1	1	2	7		11
02							7		7
03	1				1		6		8
04	1				1	1	4		7
05	1						5		6
06	3					2	3		8
07	5					1	5		11
08	2					1	4	1	8
09	2					1	5		8
10	1						4		5
11	1						9		10
12	3					1	3		7
13	1					1	3		5
14	2					1	2		5
15	2						3		5
16	4					1	4		9
17	2						1		3
18	3						2		5
19	2						2		4
20	4						2		6
21			1			2	1		4
TOTAL	48	2	1	1	8	27	83	1	171



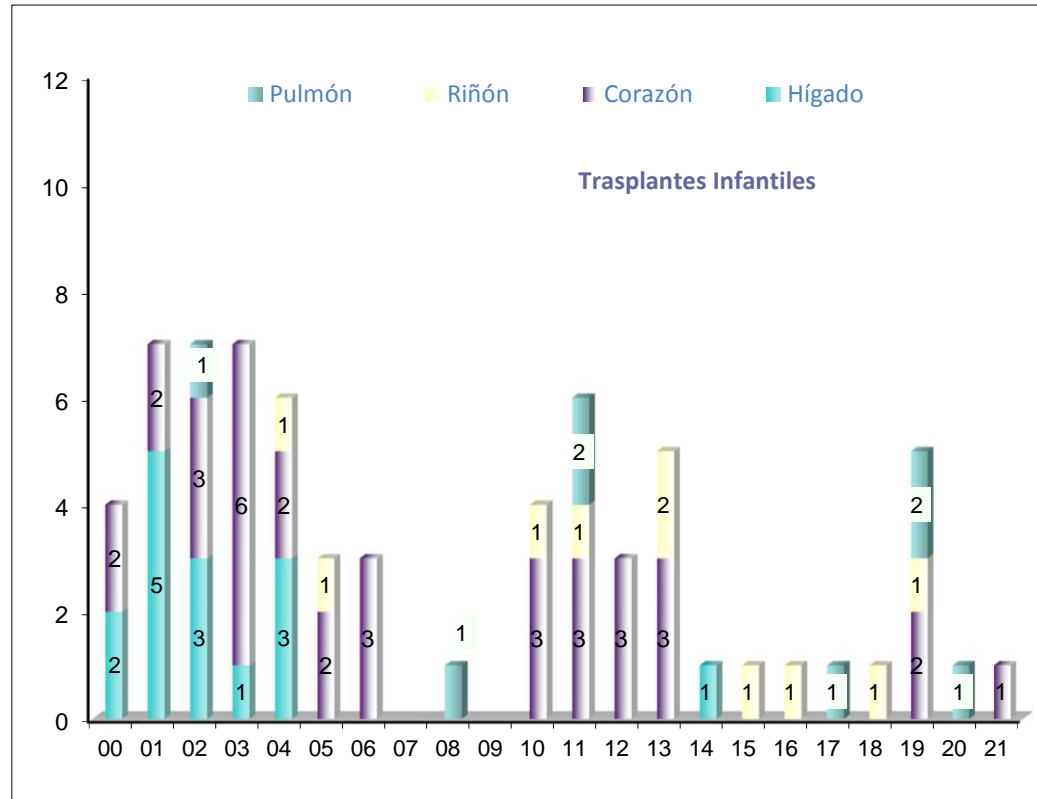
Trasplantes Infantiles



PROGRAMA TRASPLANTE INFANTIL

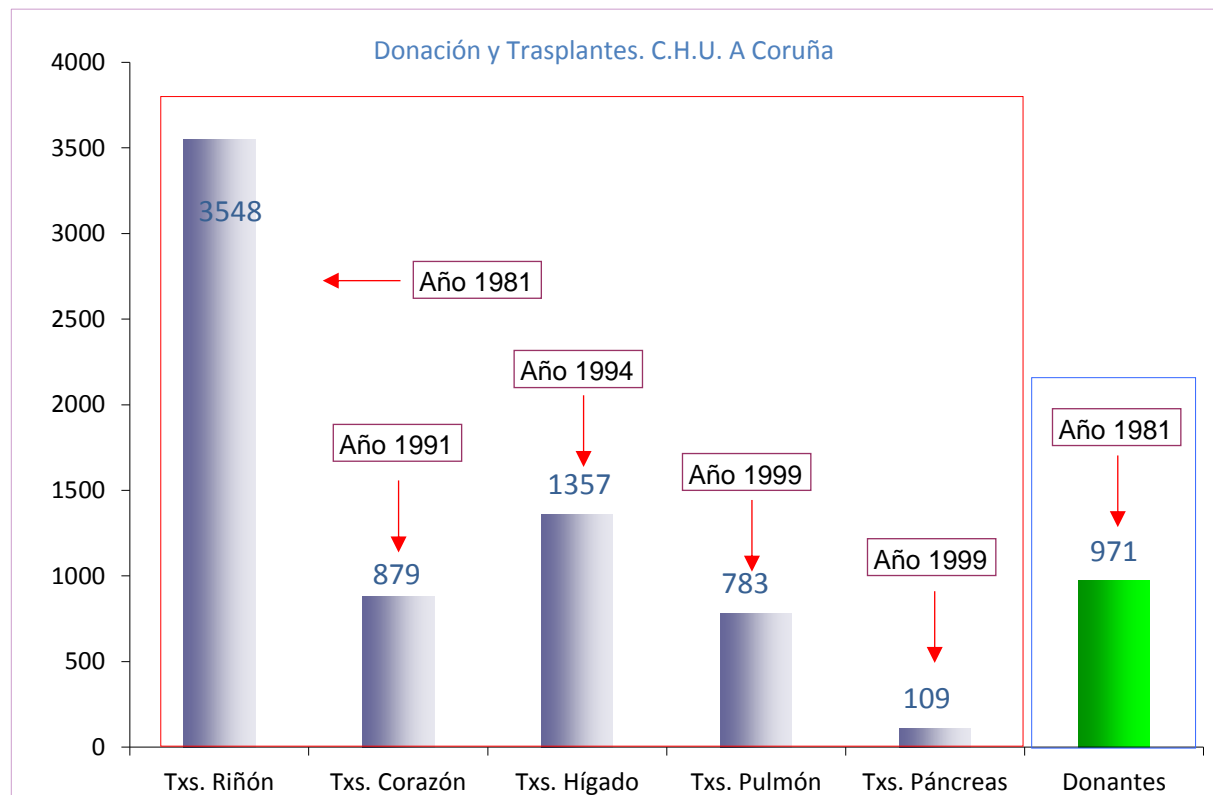
Trasplantes Infantiles

	Hígado	Corazón	Riñón	Pulmón	Total
00	2	2			4
01	5	2			7
02	3	3		1	7
03	1	6			7
04	3	2	1		6
05		2	1		3
06		3			3
07					0
08				1	1
09					0
10		3	1		4
11		3	1	2	6
12		3			3
13		3	2		5
14	1				1
15			1		1
16			1		1
17				1	1
18			1		1
19		2	1	2	5
20				1	1
21		1			1
TOTAL	15	35	10	8	68



Nº Donaciones y Trasplantes CHUAC
Inicio Programas

Txs. Riñón	Txs. Corazón	Txs. Hígado	Txs. Pulmón	Txs. Páncreas	Donantes
3548	879	1357	783	109	971

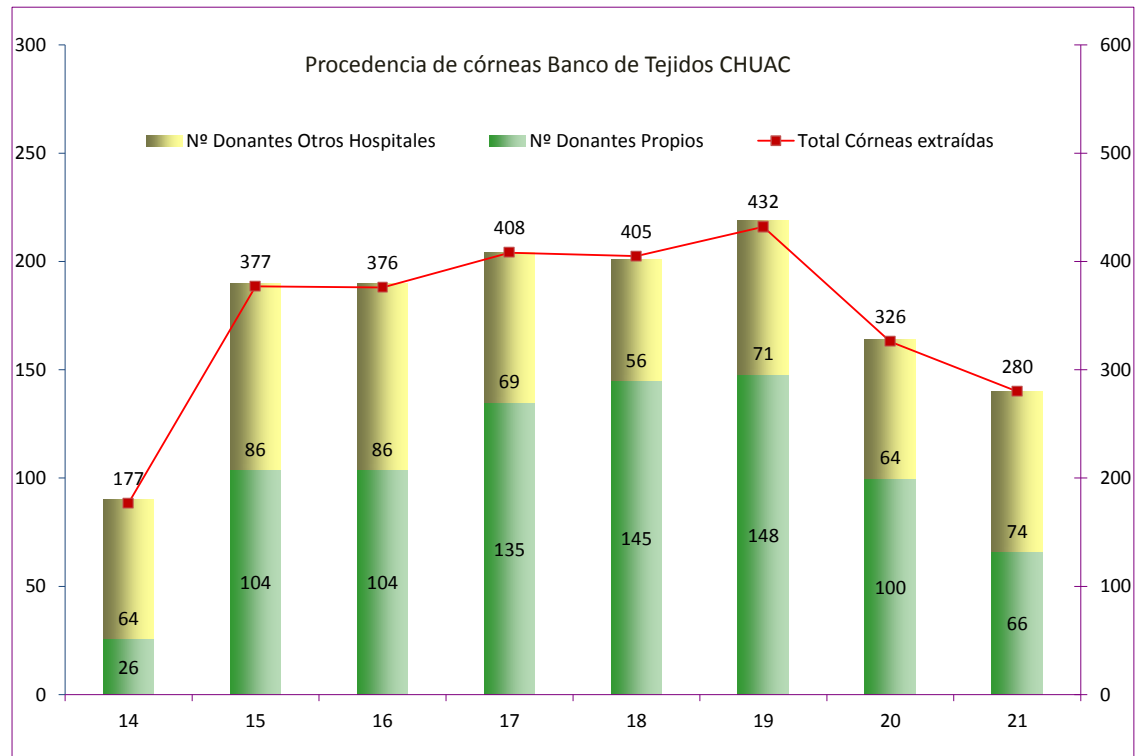


Programas de Tejidos



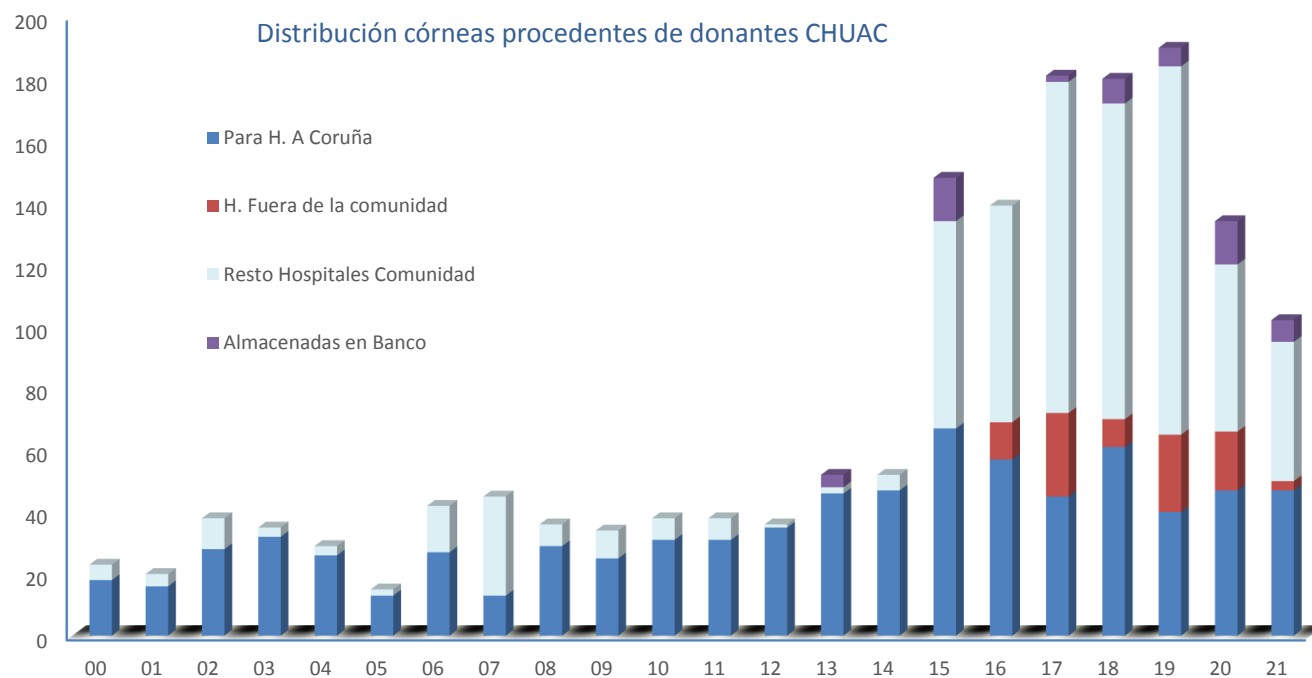
DONANTES DE CÓRNEAS BANCO DE TEJIDOS
TOTAL CÓRNEAS EXTRAÍDAS

	14	15	16	17	18	19	20	21
Nº Donantes Propios	26	104	104	135	145	148	100	66
Córneas extraídas CHUAC	52	203	209	271	292	294	200	132
Nº Donantes Otros Hospitales	64	86	86	69	56	71	64	74
Córneas extraídas Otros Hospitales	125	174	167	137	113	138	126	148
Total Córneas extraídas	177	377	376	408	405	432	326	280



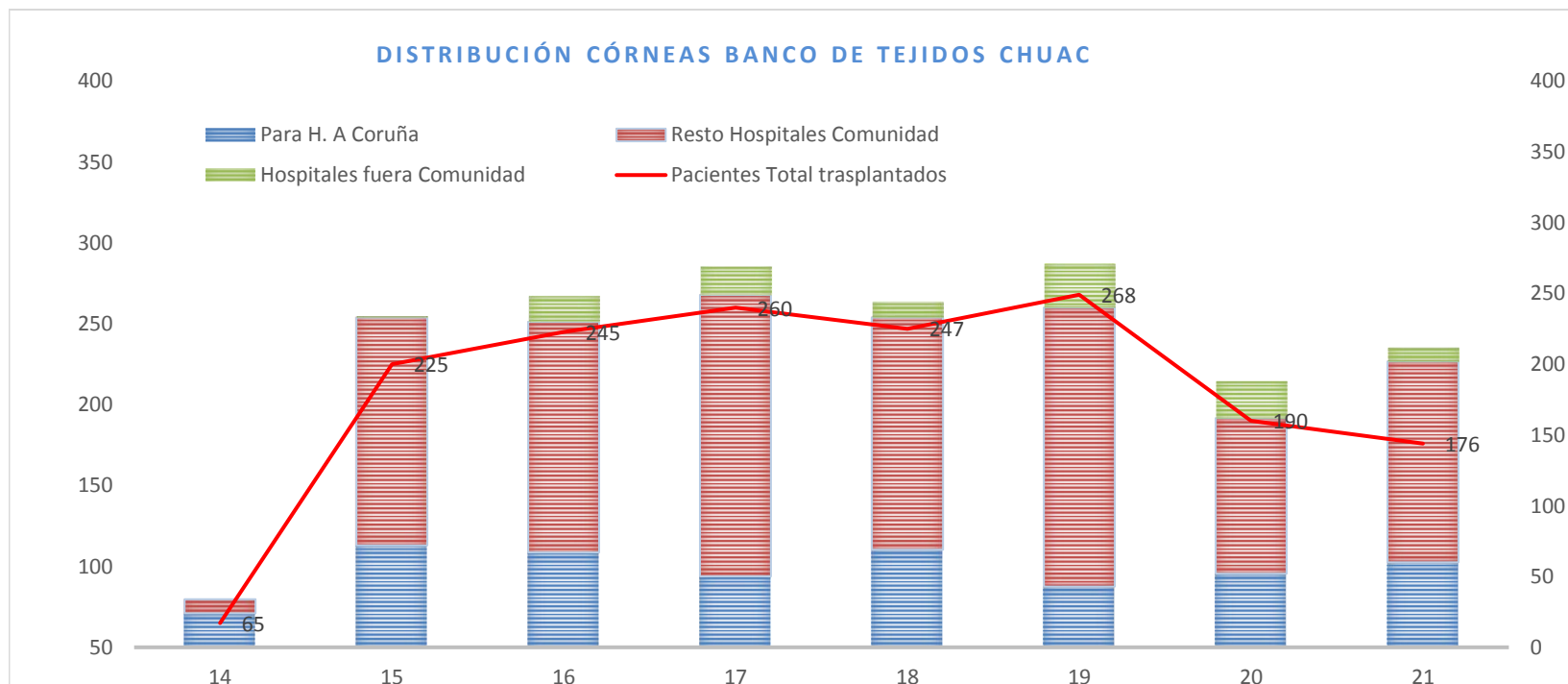
DISTRIBUCIÓN CÓRNEAS

	00	01	02	03	04	05	06	07	08	09	10	11	12	13	14	15	16	17	18	19	20	21
Para H. A Coruña	18	16	28	32	26	13	27	13	29	25	31	31	35	46	47	67	57	45	61	40	47	47
H. Fuera de la comunidad																	12	27	9	25	19	3
Resto Hospitales Comunidad	5	4	10	3	3	2	15	32	7	9	7	7	1	2	5	67	70	107	102	119	54	45
Almacenadas en Banco														4		14		2	8	6	14	7
Total Corneas distribuidas	23	20	38	35	29	15	42	45	36	34	38	38	36	48	52	148	139	179	172	184	120	95



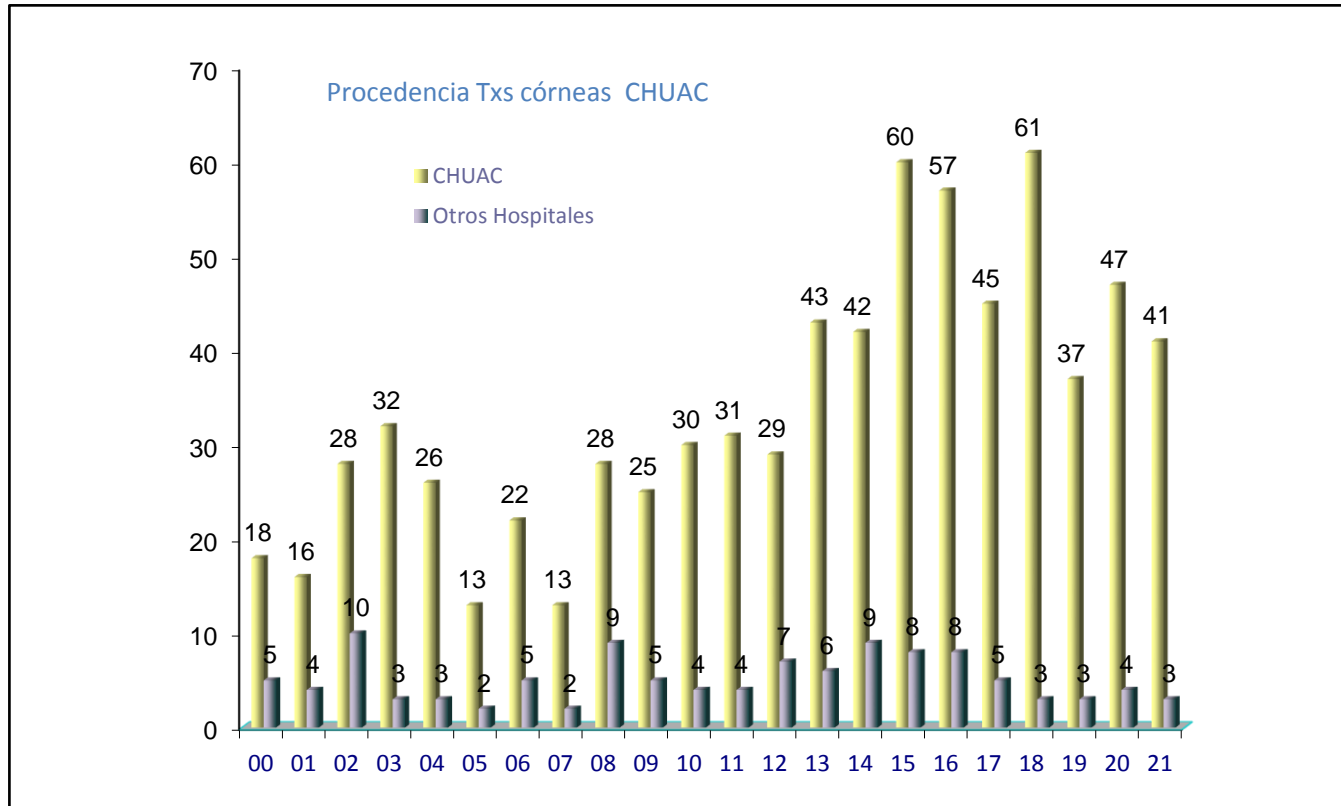
DISTRIBUCIÓN CÓRNEAS BANCO DE TEJIDOS CHUAC

	14	15	16	17	18	19	20	21
Para H. A Coruña	24	72	67	50	69	43	52	60
Resto Hospitales Comunidad	10	161	163	199	164	197	110	142
Hospitales fuera Comunidad		1	18	20	11	31	26	10
Total Córneas distribuídas	34	234	248	269	244	271	188	212
Pacientes Tx H. A Coruña	54	68	66	50	69	43	51	44
Pacientes Tx. Otros Hospitales	11	157	179	210	178	225	139	132
Pacientes Total trasplantados	65	225	245	260	247	268	190	176



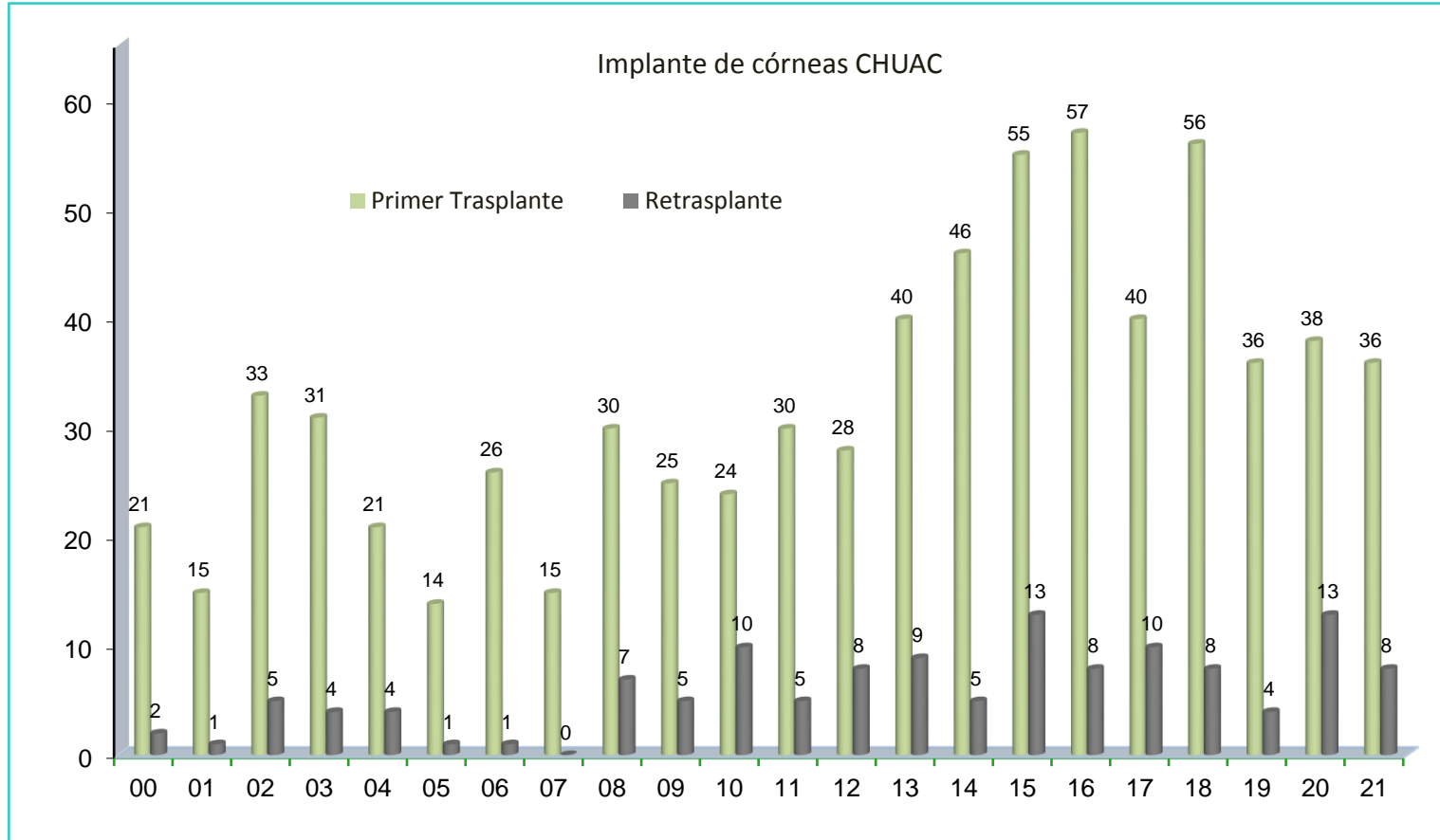
TRASPLANTE DE CÓRNEAS. PROCEDENCIA

Hospital Procedencia	00	01	02	03	04	05	06	07	08	09	10	11	12	13	14	15	16	17	18	19	20	21
CHUAC	18	16	28	32	26	13	22	13	28	25	30	31	29	43	42	60	57	45	61	37	47	41
Otros Hospitales	5	4	10	3	3	2	5	2	9	5	4	4	7	6	9	8	8	5	3	3	4	3



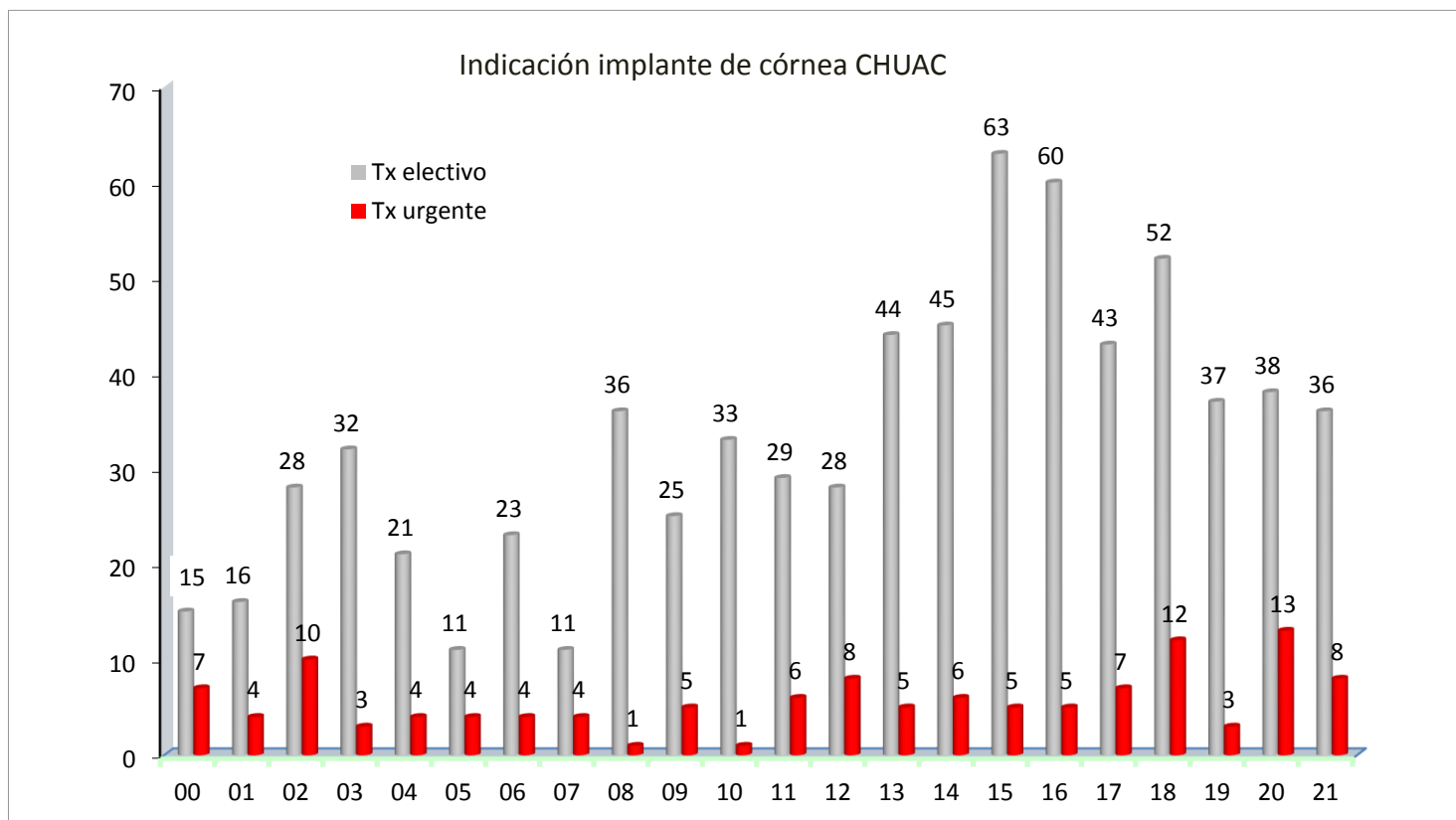
TRASPLANTE DE CÓRNEAS

	00	01	02	03	04	05	06	07	08	09	10	11	12	13	14	15	16	17	18	19	20	21
Primer Trasplante	21	15	33	31	21	14	26	15	30	25	24	30	28	40	46	55	57	40	56	36	38	36
Retrasplante	2	1	5	4	4	1	1	0	7	5	10	5	8	9	5	13	8	10	8	4	13	8



TRASPLANTE DE CÓRNEAS. CHUAC

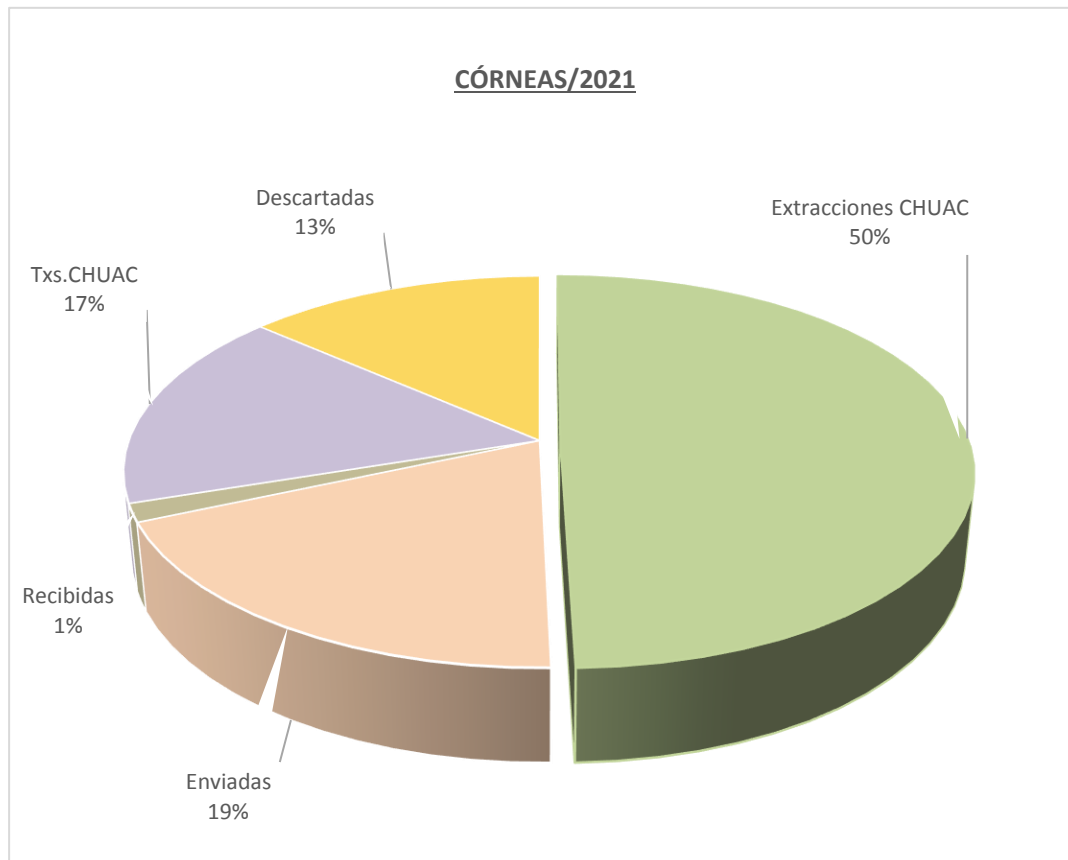
Tipo Trasplante	00	01	02	03	04	05	06	07	08	09	10	11	12	13	14	15	16	17	18	19	20	21
Tx electivo	15	16	28	32	21	11	23	11	36	25	33	29	28	44	45	63	60	43	52	37	38	36
Tx urgente	7	4	10	3	4	4	4	4	1	5	1	6	8	5	6	5	5	7	12	3	13	8
Total	22	20	38	35	25	15	27	15	37	30	34	35	36	49	51	68	65	50	64	40	51	44



RESUMEN CÓRNEAS CHUAC 2021

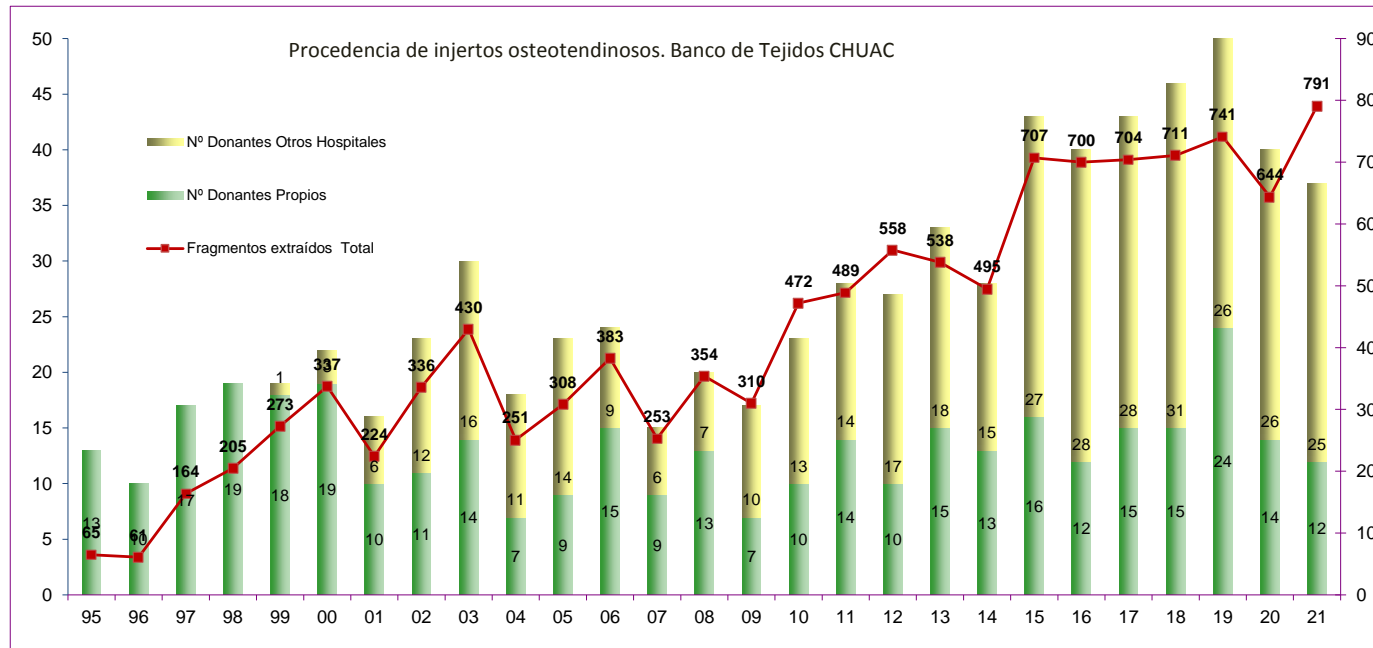
RESUMEN CÓRNEAS

Extracciones CHUAC	Enviadas	Recibidas	Txs.CHUAC	Descartadas	1ºTrasplante	Retrasplante	Urg. Cero	Ext..C. Parado
132	50	4	44	36	36	8	8	74



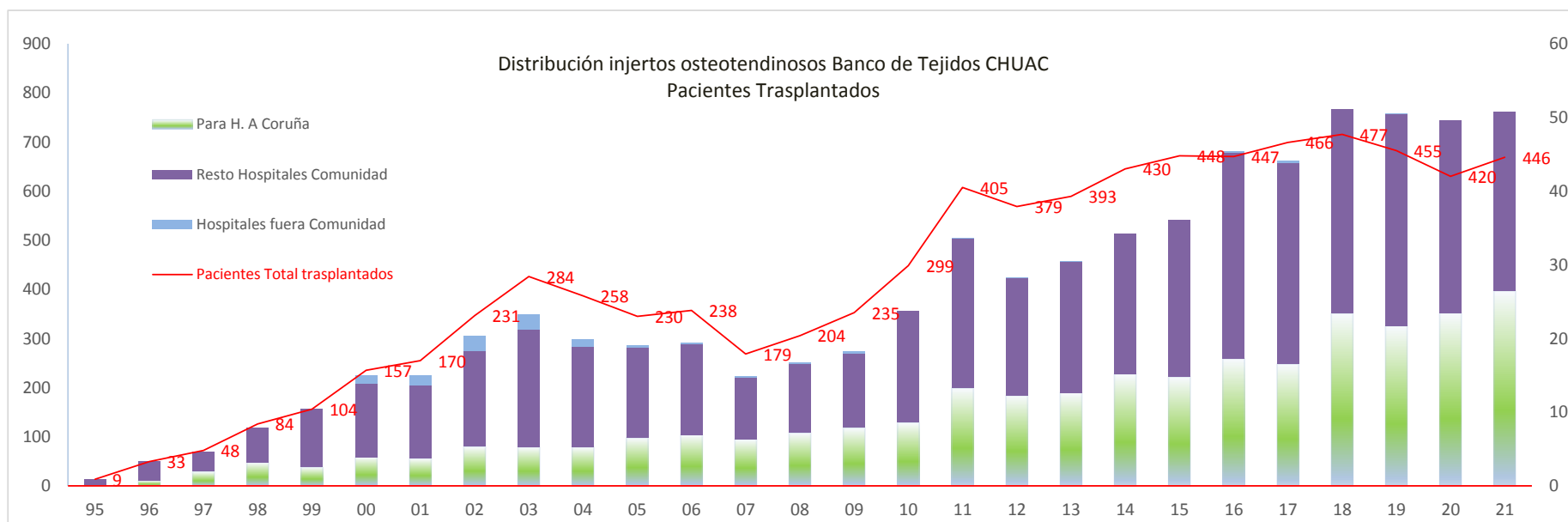
NÚMERO DE DONANTES OSTEO-TENDINOSOS E INJERTOS EXTRAÍDOS

	95	96	97	98	99	00	01	02	03	04	05	06	07	08	09	10	11	12	13	14	15	16	17	18	19	20	21	
Nº Donantes Propios	13	10	17	19	18	19	10	11	14	7	9	15	9	13	7	10	14	10	15	13	16	12	15	15	24	14	12	
Fragmentos extraídos CHUAC																												
Nº Donantes Otros Hospitales					1	3	6	12	16	11	14	9	6	7	10	13	14	17	18	15	27	28	28	31	26	26	25	
Fragmentos extraídos Otros Hospitales																												
Fragmentos extraídos Total	65	61	164	205	273	337	224	336	430	251	308	383	253	354	310	472	489	558	538	495	707	700	704	711	741	644	791	



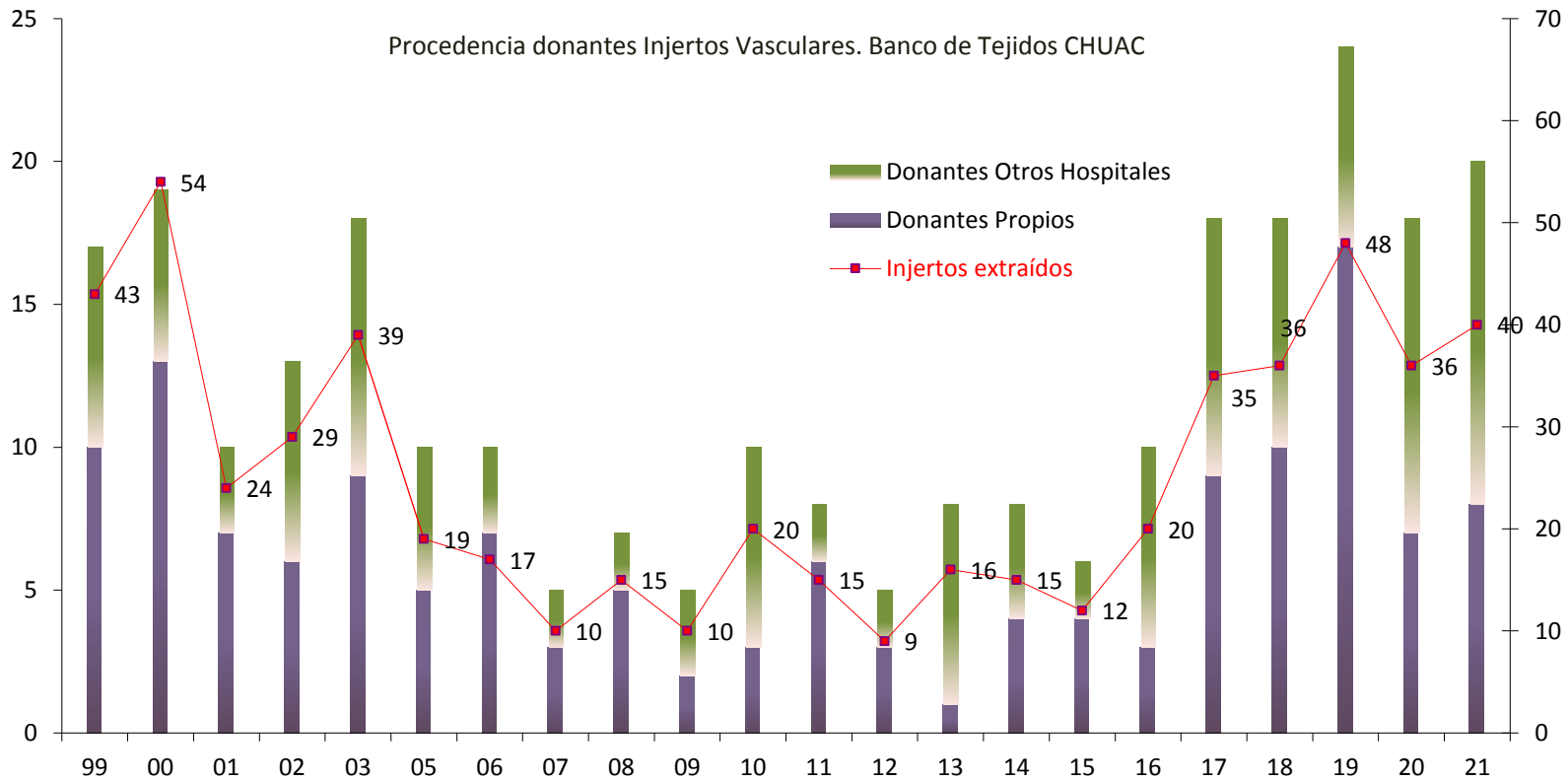
DISTRIBUCIÓN OSTEOTENDINOSA BANCO DE TEJIDOS CHUAC

	95	96	97	98	99	00	01	02	03	04	05	06	07	08	09	10	11	12	13	14	15	16	17	18	19	20	21
Para H. A Coruña	2	11	29	48	38	59	56	80	79	79	98	104	95	108	118	129	199	184	190	228	222	259	248	351	326	352	397
Resto Hospitales Comunidad	12	40	40	71	118	149	148	195	239	204	183	184	126	141	152	227	305	240	266	285	319	419	410	415	431	393	364
Hospitales fuera Comunidad						16	20	31	31	14	4	3	2	3	4		1	1	1			2	4		1	0	0
Total injertos distribuidos	14	51	69	119	156	224	224	306	349	297	285	291	223	252	274	356	505	425	457	513	541	680	662	766	758	745	761
Pacientes Tx H. A Coruña	1	8	24	26	24	37	34	58	69	71	77	89	82	90	107	121	167	166	177	196	194	199	206	226	200	211	233
Pacientes Tx. Otros Hospitales	8	25	24	58	80	120	136	173	215	187	153	149	97	114	128	178	238	213	216	234	254	248	260	251	255	209	213
Pacientes Total trasplantados	9	33	48	84	104	157	170	231	284	258	230	238	179	204	235	299	405	379	393	430	448	447	466	477	455	420	446



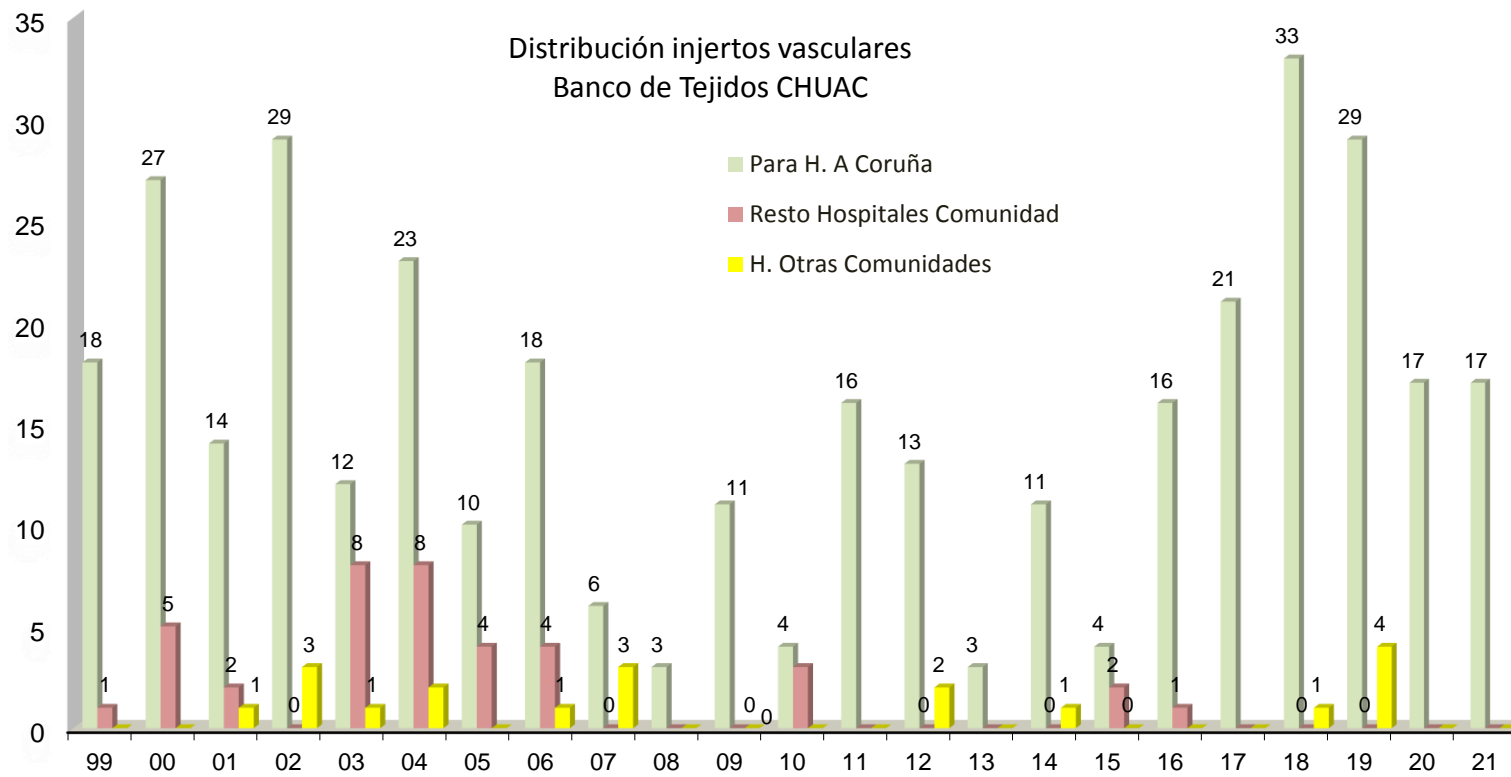
DONANTES VASCULARES E INJERTOS EXTRAÍDOS

	99	00	01	02	03	05	06	07	08	09	10	11	12	13	14	15	16	17	18	19	20	21
Donantes Propios	10	13	7	6	9	5	7	3	5	2	3	6	3	1	4	4	3	9	10	17	7	8
Donantes Otros Hospitales	7	6	3	7	9	5	3	2	2	3	7	2	2	7	4	2	7	9	8	7	11	12
Injertos extraídos	43	54	24	29	39	19	17	10	15	10	20	15	9	16	15	12	20	35	36	48	36	40



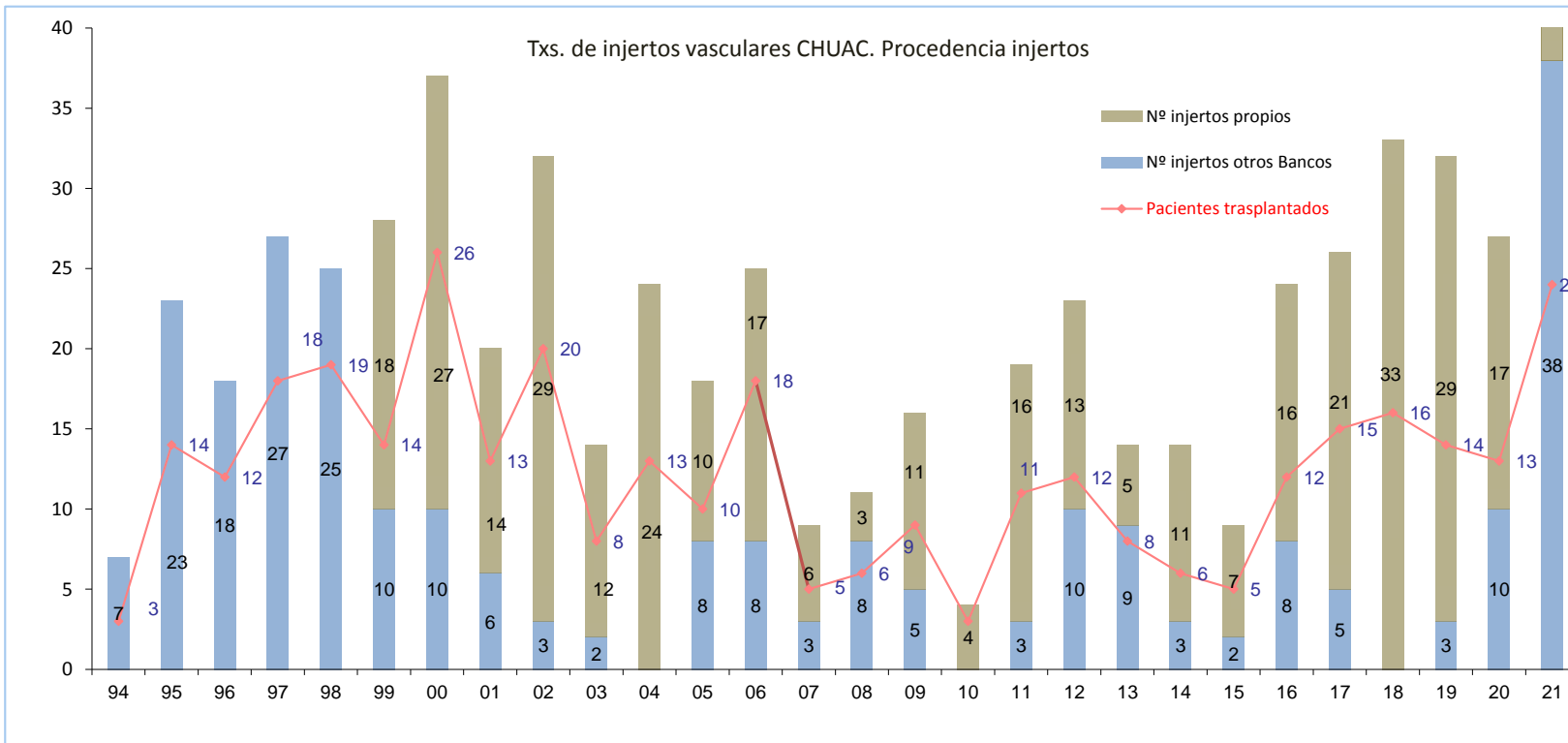
DISTRIBUCIÓN DE INJERTOS VASCULARES

	99	00	01	02	03	04	05	06	07	08	09	10	11	12	13	14	15	16	17	18	19	20	21
Para H. A Coruña	18	27	14	29	12	23	10	18	6	3	11	4	16	13	3	11	4	16	21	33	29	17	17
Resto Hospitales Comunidad	1	5	2	0	8	8	4	4	0	0	0	3	0	0	0	0	2	1	0	0	0	0	0
H. Otras Comunidades	0	0	1	3	1	2	0	1	3	0	0	0	0	2	0	1	0	0	0	1	4	0	0



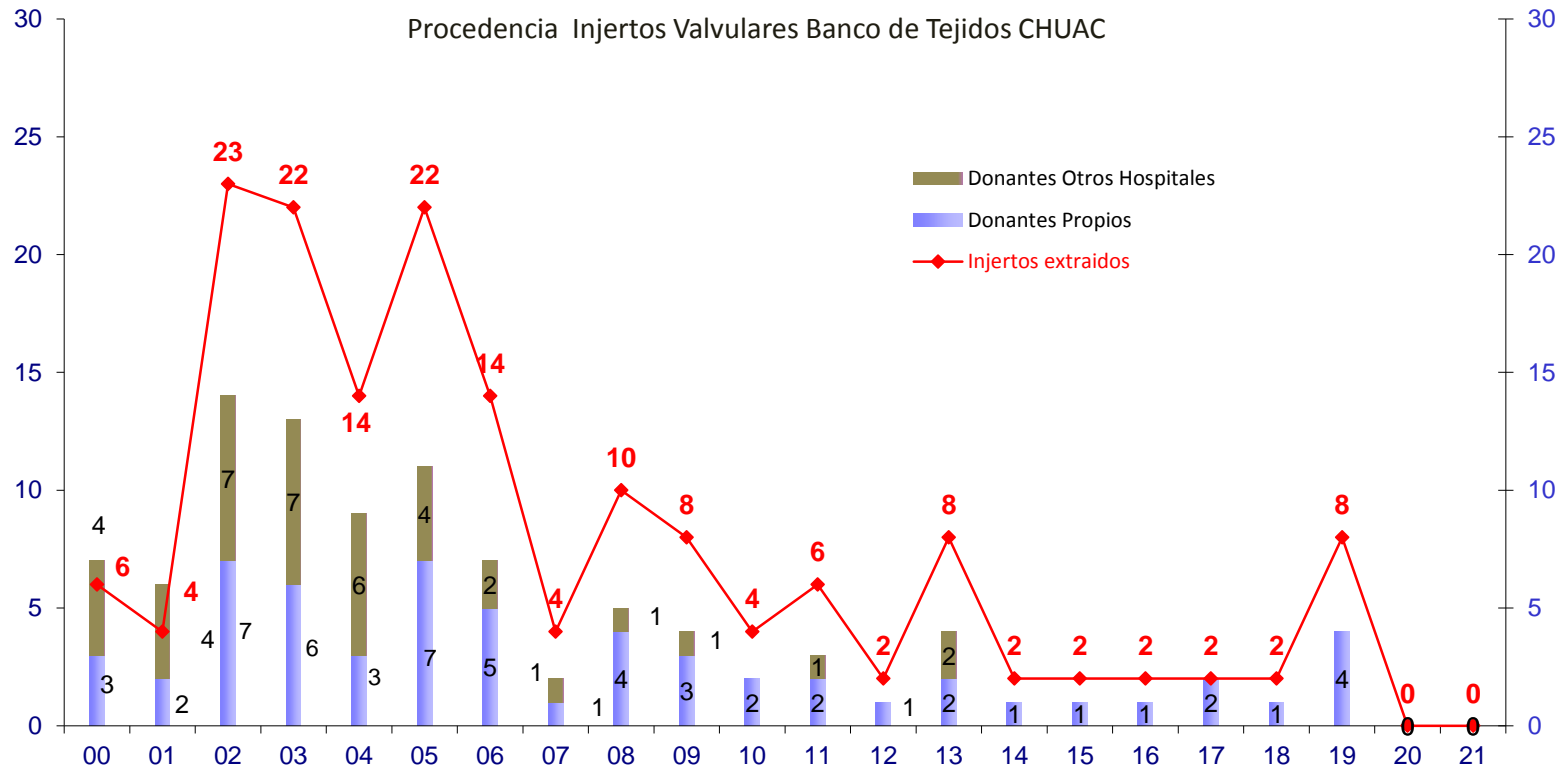
TRASPLANTE DE INJERTOS VASCULARES. CHUAC

	94	95	96	97	98	99	00	01	02	03	04	05	06	07	08	09	10	11	12	13	14	15	16	17	18	19	20	21
Pacientes trasplantados	3	14	12	18	19	14	26	13	20	8	13	10	18	5	6	9	3	11	12	8	6	5	12	15	16	14	13	24
Nº injertos otros Bancos	7	23	18	27	25	10	10	6	3	2		8	8	3	8	5		3	10	9	3	2	8	5		3	10	38
Nº injertos propios						18	27	14	29	12	24	10	17	6	3	11	4	16	13	5	11	7	16	21	33	29	17	17



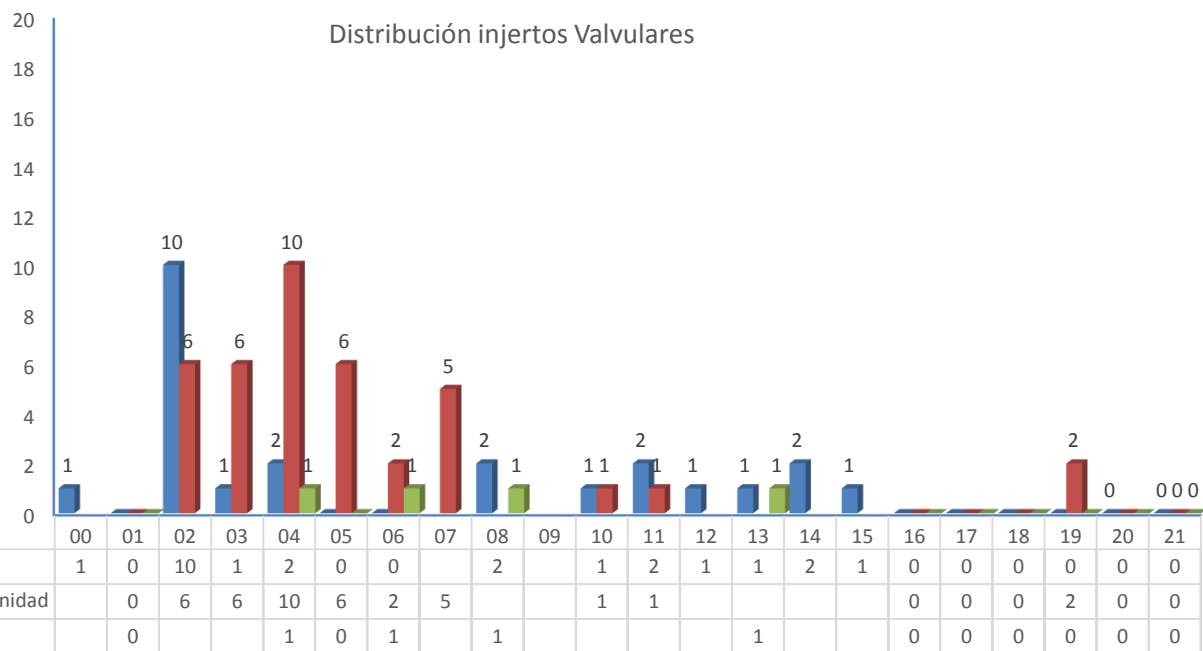
DONANTES VALVULARES. CHUAC

	00	01	02	03	04	05	06	07	08	09	10	11	12	13	14	15	16	17	18	19	20	21
Donantes Propios	3	2	7	6	3	7	5	1	4	3	2	2	1	2	1	1	1	2	1	4	0	0
Donantes Otros Hospitales	4	4	7	7	6	4	2	1	1	1		1		2							0	0
Injertos extraídos	6	4	23	22	14	22	14	4	10	8	4	6	2	8	2	2	2	2	2	8	0	0



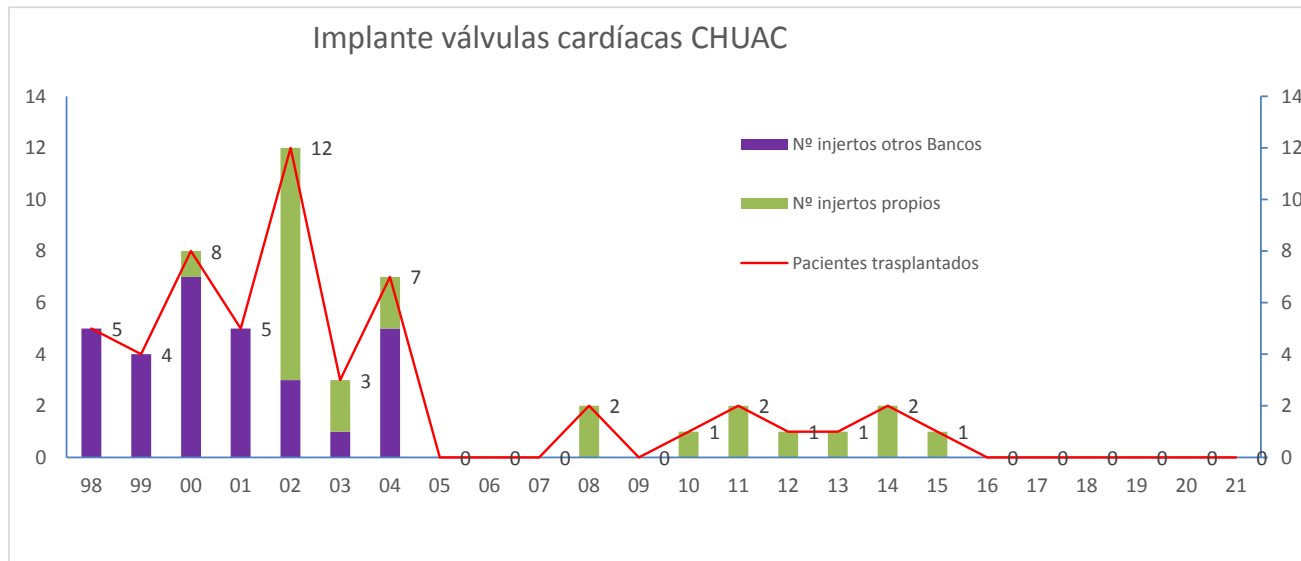
DISTRIBUCIÓN INJERTOS VALVULARES

	00	01	02	03	04	05	06	07	08	09	10	11	12	13	14	15	16	17	18	19	20	21
Para H. a Coruña	1	0	10	1	2	0	0		2		1	2	1	1	2	1	0	0	0	0	0	0
Resto Hospitales Comunidad		0	6	6	10	6	2	5			1	1					0	0	0	2	0	0
H. Otras Comunidades		0			1	0	1		1					1			0	0	0	0	0	0



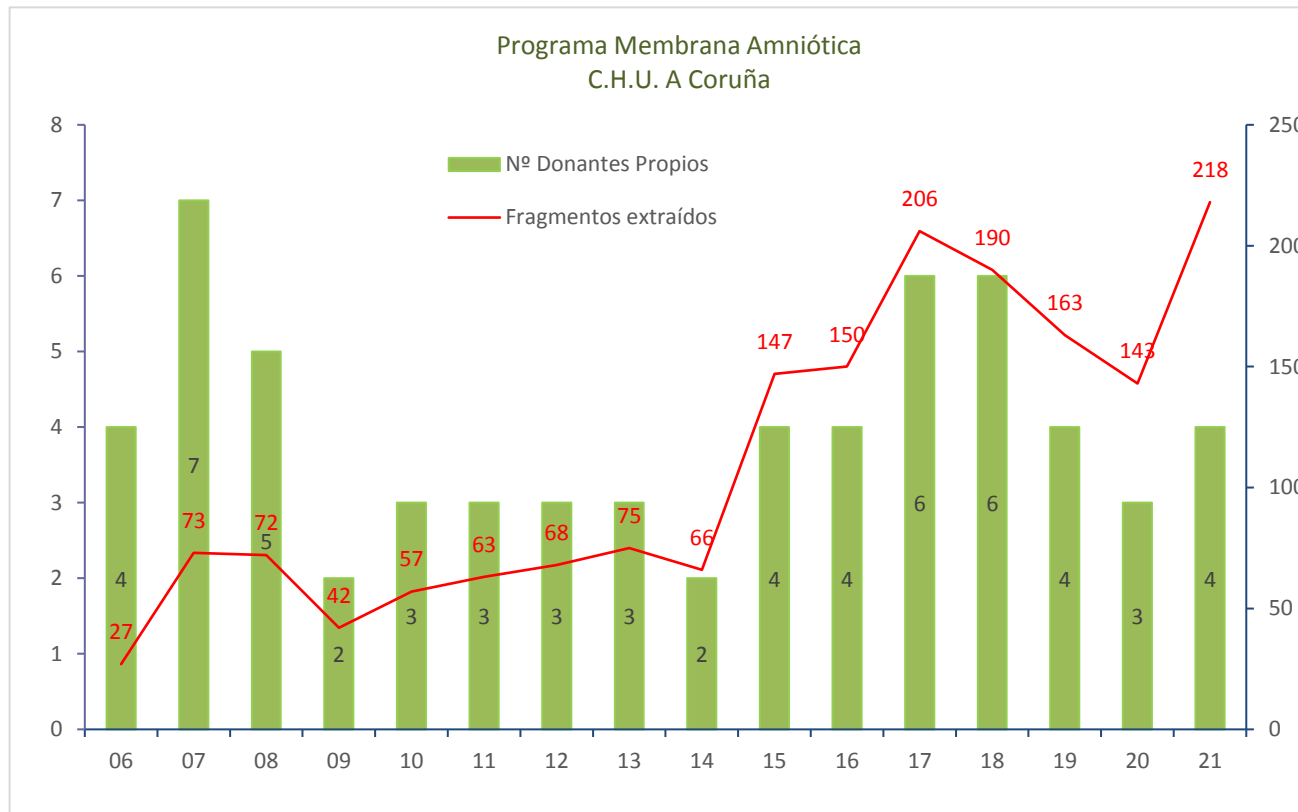
INJERTOS VALVULARES. PROCEDENCIA

	98	99	00	01	02	03	04	05	06	07	08	09	10	11	12	13	14	15	16	17	18	19	20	21
Pacientes trasplantados	5	4	8	5	12	3	7	0	0	0	2	0	1	2	1	1	2	1	0	0	0	0	0	0
Nº injertos otros Bancos	5	4	7	5	3	1	5	0	0	0									0	0	0	0	0	0
Nº injertos propios			1		9	2	2	0	0	0	2		1	2	1	1	2	1	0	0	0	0	0	0



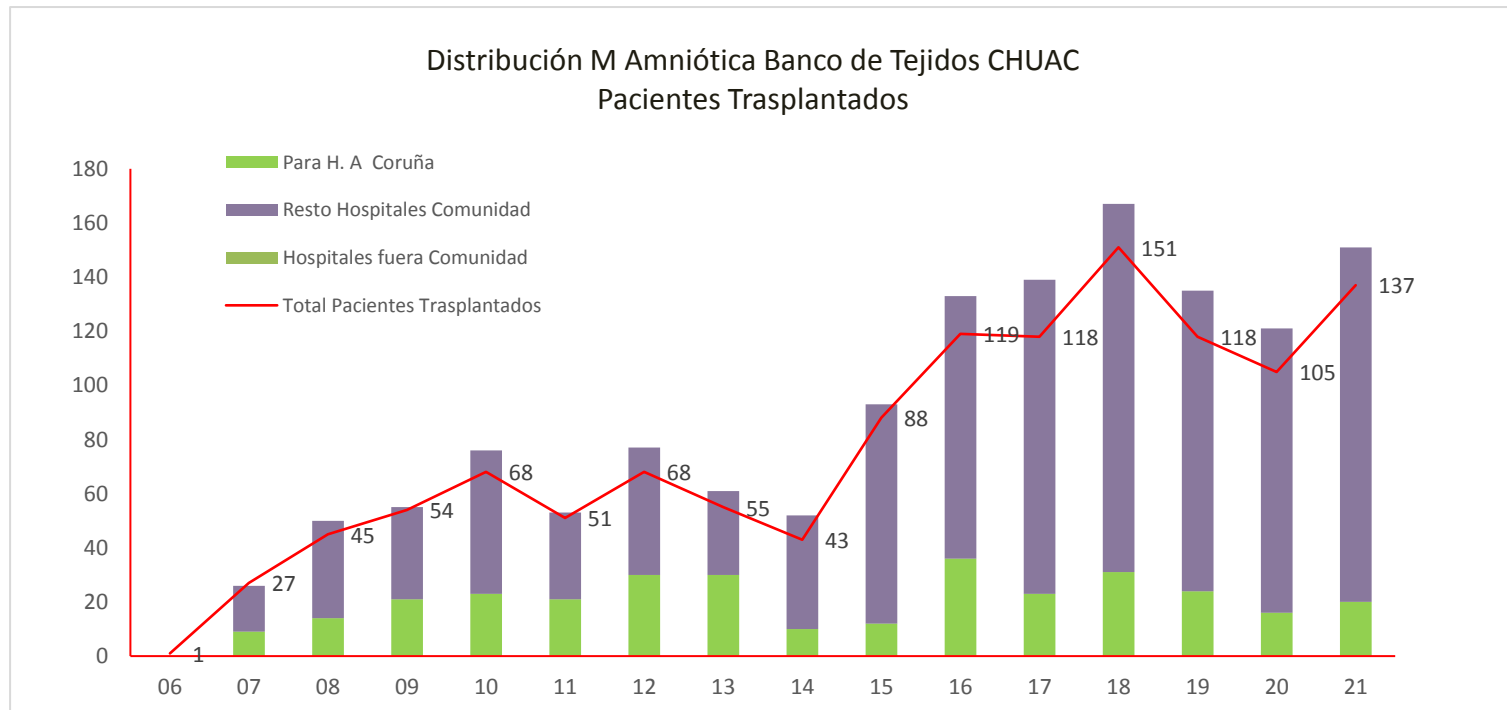
Nº DONANTES MEMBRANA AMNIÓTICA INJERTOS EXTRAÍDOS

	06	07	08	09	10	11	12	13	14	15	16	17	18	19	20	21
Nº Donantes Propios	4	7	5	2	3	3	3	3	2	4	4	6	6	4	3	4
Fragmentos extraídos	27	73	72	42	57	63	68	75	66	147	150	206	190	163	143	218



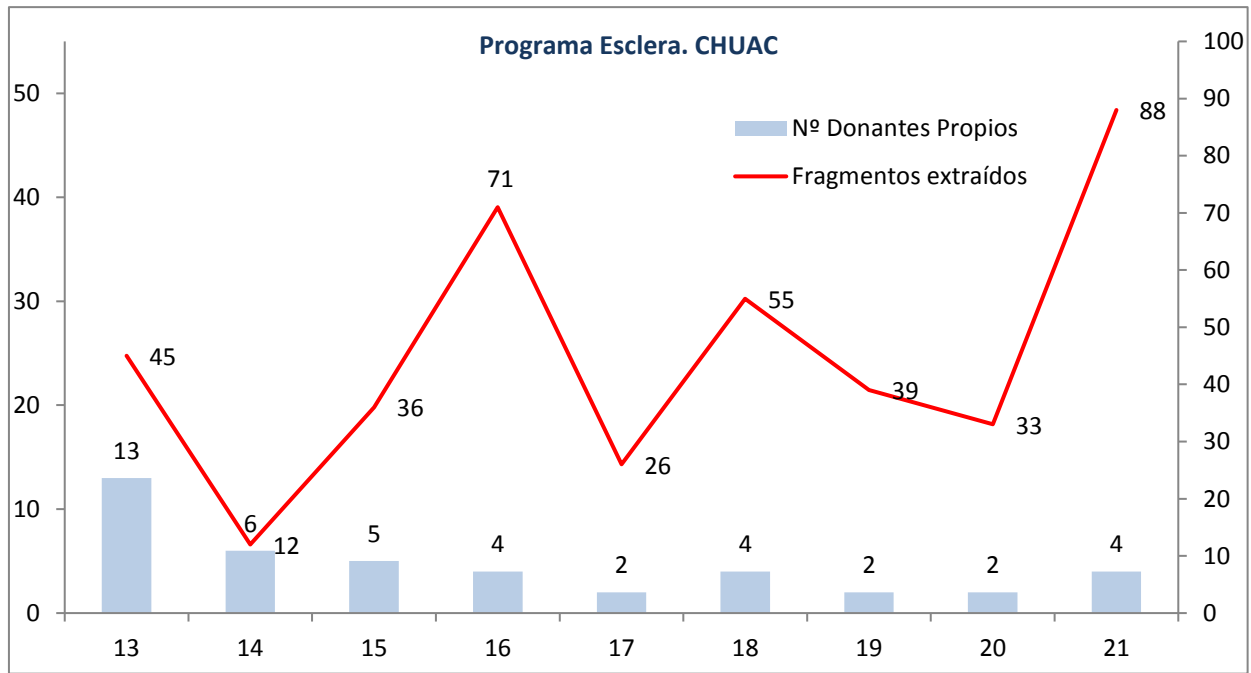
DISTRIBUCIÓN DE MEMBRANA AMNIÓTICA

	06	07	08	09	10	11	12	13	14	15	16	17	18	19	20	21
Para H. A Coruña		9	14	21	23	21	30	30	10	12	36	23	31	24	16	20
Resto Hospitales Comunidad		17	36	34	53	32	47	31	42	81	97	116	136	111	105	131
Hospitales fuera Comunidad														0		
Total injertos distribuídos	0	26	50	55	76	53	77	61	52	93	133	139	167	135	121	151
Pacientes Tx H. A Coruña	1	10	12	21	21	20	26	25	7	12	31	20	29	15	16	18
Pacientes Tx. Otros Hospitales		17	33	33	47	31	42	30	36	76	88	98	122	103	89	119
Total Pacientes Trasplantados	1	27	45	54	68	51	68	55	43	88	119	118	151	118	105	137



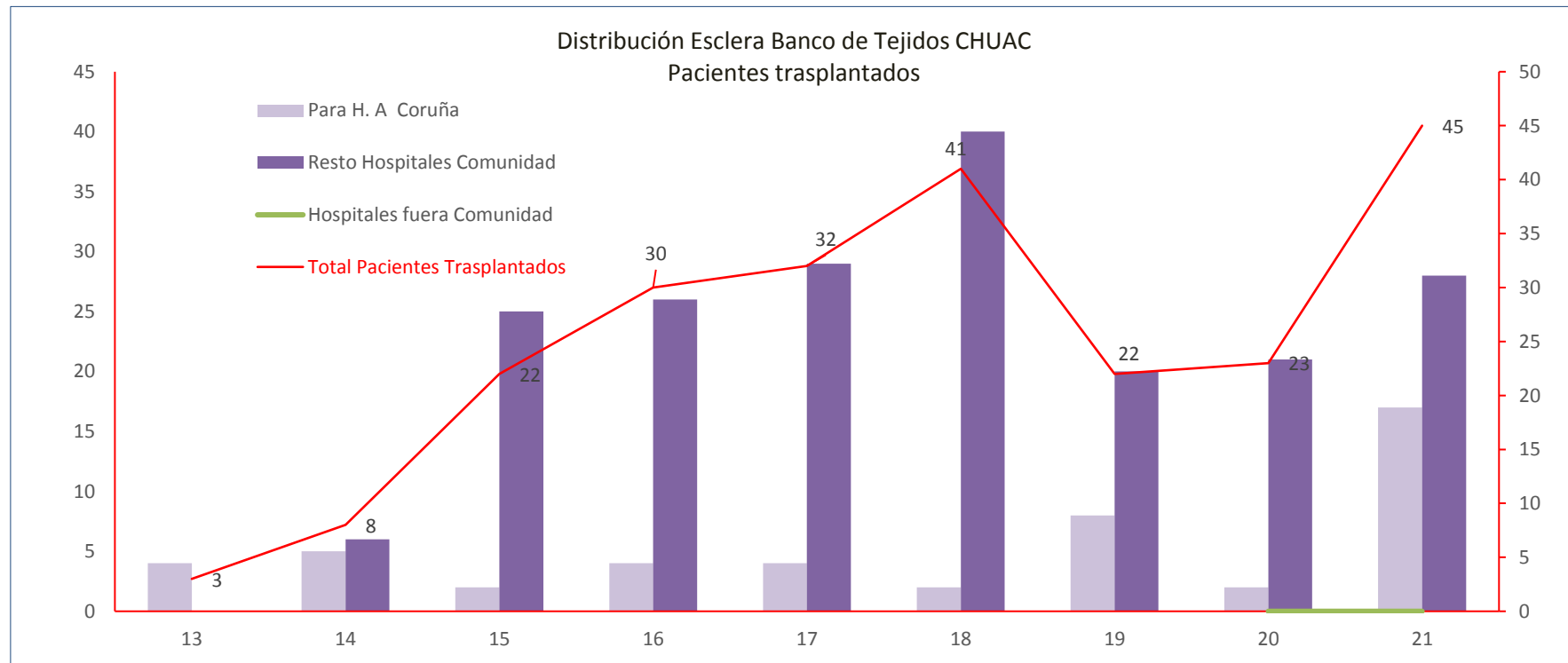
DONANTES ESCLERA
INJERTOS EXTRAÍDOS

	13	14	15	16	17	18	19	20	21
Nº Donantes Propios	13	6	5	4	2	4	2	2	4
Fragmentos extraídos	45	12	36	71	26	55	39	33	88



DISTRIBUCIÓN DE ESCLERA

	13	14	15	16	17	18	19	20	21
Para H. A Coruña	4	5	2	4	4	2	8	2	17
Resto Hospitales Comunidad		6	25	26	29	40	20	21	28
Hospitales fuera Comunidad		2						0	0
Total injertos distribuidos	4	13	27	30	33	42	28	23	45
Pacientes Tx CHUAC	3	4	2	4	4	2	7	2	17
Pacientes Tx. Otros Hospitales		4	20	26	28	39	15	21	28
Total Pacientes Trasplantados	3	8	22	30	32	41	22	23	45

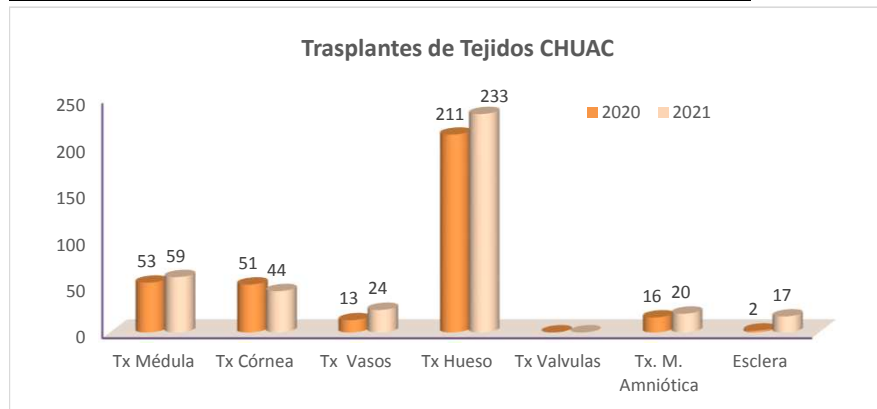
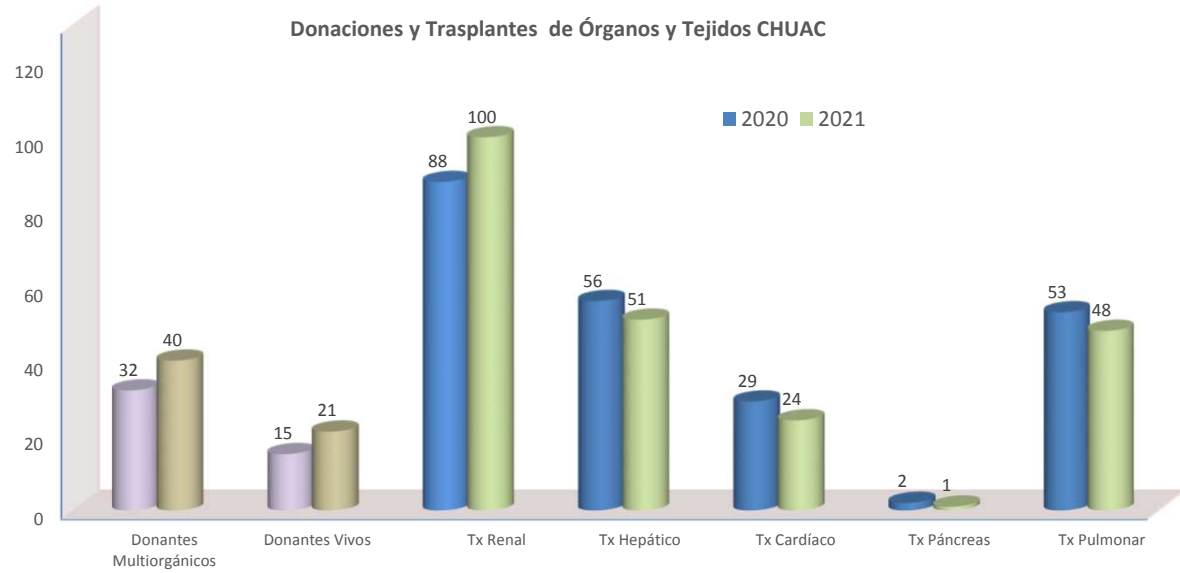


Trasplantes España



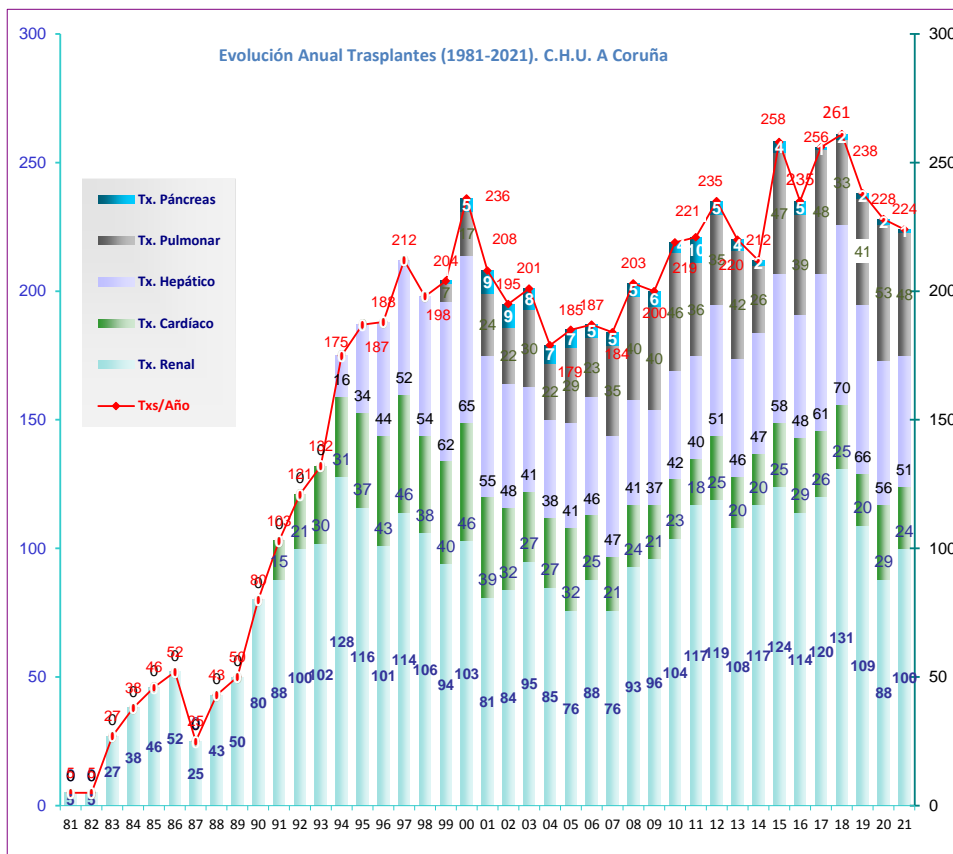
RESUMEN ACTIVIDAD DONANTES Y TRASPLANTES DE ÓRGANOS Y TEJIDOS diferencia 2020-2021 CHUAC

	2020	2021	Diferencia %
Donantes Multiorgánicos	32	40	25,0
Donantes Vivos	15	21	40,0
Tx Renal	88	100	13,6
Tx Hepático	56	51	-8,9
Tx Cardíaco	29	24	-17,2
Tx Páncreas	2	1	-50,0
Tx Pulmonar	53	48	-9,4
TOTAL TRASPLANTES ÓRGANOS	228	224	-1,8
TRASPLANTES TEJIDOS	2020	2021	
Tx Médula	53	59	11,3
Tx Córnea	51	44	-13,7
Tx Vasos	13	24	84,6
Tx Hueso	211	233	10,4
Tx Valvulas	0	0	0,0
Tx. M. Amniótica	16	20	25,0
Esclera	2	17	0,0
DONANTES DE TEJIDOS	2020	2021	
Hueso	14	12	-14,3
Córnea	100	66	-34,0
Vasos	7	8	14,3
Válvulas	0	0	0,0
Esclera	2	4	100,0
Membrana Amniótica	3	4	33,3



Evolución Anual Trasplantes. Número Total Trasplantes Año
Hospital Universitario A Coruña
(1981-2021)

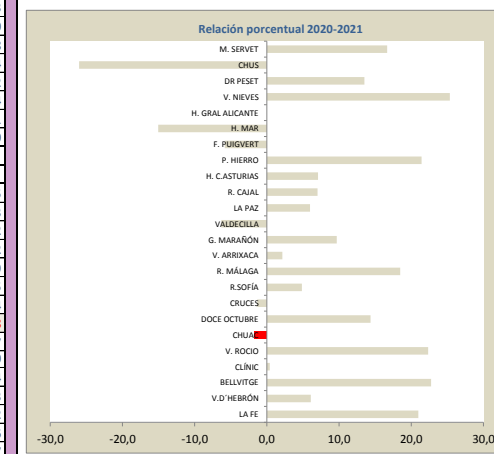
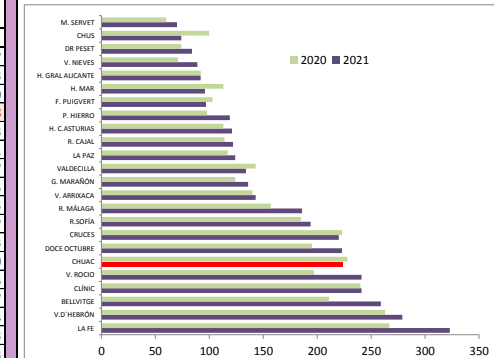
AÑOS	Tx. Renal	Tx. Cardíaco	Tx. Hepático	Tx. Pulmonar	Tx. Páncreas	Txs/Año
81	5					5
82	5					5
83	27					27
84	38					38
85	46					46
86	52					52
87	25					25
88	43					43
89	50					50
90	80					80
91	88	15				103
92	100	21				121
93	102	30				132
94	128	31	16			175
95	116	37	34			187
96	101	43	44			188
97	114	46	52			212
98	106	38	54			198
99	94	40	62	7	1	204
00	103	46	65	17	5	236
01	81	39	55	24	9	208
02	84	32	48	22	9	195
03	95	27	41	30	8	201
04	85	27	38	22	7	179
05	76	32	41	29	7	185
06	88	25	46	23	5	187
07	76	21	47	35	5	184
08	93	24	41	40	5	203
09	96	21	37	40	6	200
10	104	23	42	46	4	219
11	117	18	40	36	10	221
12	119	25	51	35	5	235
13	108	20	46	42	4	220
14	117	20	47	26	2	212
15	124	25	58	47	4	258
16	114	29	48	39	5	235
17	120	26	61	48	1	256
18	131	25	70	33	2	261
19	109	20	66	41	2	238
20	88	29	56	53	2	228
21	100	24	51	48	1	224
TOTAL	3548	879	1357	783	109	6676



PROGRAMA DE TRASPLANTES: HOSPITALES ESPAÑA 2021

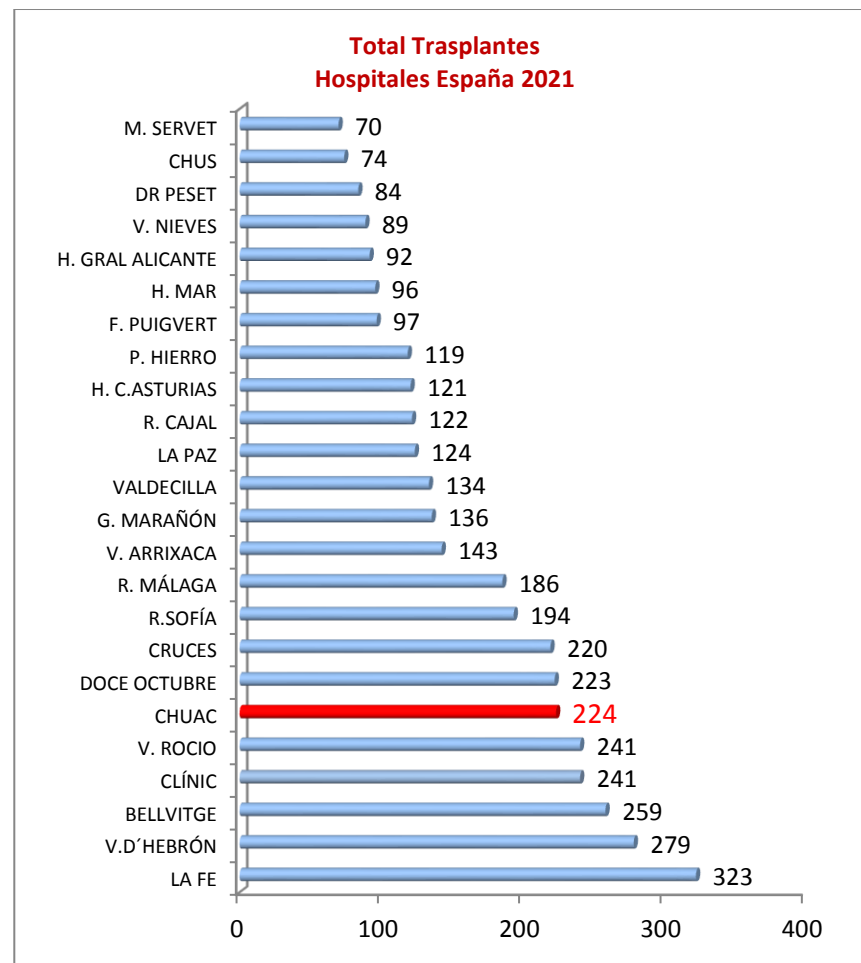
RIÑÓN		AÑO 2021	RIÑÓN	CORAZÓN	HÍGADO	PULMÓN	PÁNCREAS	INTESTINO	Total/2021
BELLVITGE	193	LA FE	123	22	117	55	6		323
CLÍNIC	157	V.D'HEBRÓN	127	4	62	86			279
V. ROCIO	150	BELLVITGE	193	25	41				259
CRUCES	149	CLÍNIC	157	12	54		18		241
V.D'HEBRÓN	127	V. ROCIO	150	25	66				241
R. MÁLAGA	127	CHUAC	100	24	51	48	1		224
LA FE	123	DOCE OCTUBRE	103	20	43	43	12	2	223
DOCE OCTUBRE	103	CRUCES	149		71				220
CHUAC	100	R.SOFÍA	78	14	48	46	8		194
F. PUIGVERT	97	R. MÁLAGA	127		50		9		186
H. MAR	96	V. ARRIXACA	85	9	46		3		143
V. ARRIXACA	85	G. MARAÑÓN	56	34	46				136
DR PESET	84	VALDECILLA	64	14	17	37	2		134
R. CAJAL	80	LA PAZ	69	11	32	2	5	5	124
R.SOFÍA	78	R. CAJAL	80		42				122
H. C.ASTURIAS	76	H. C.ASTURIAS	76	15	30				121
H. UNI CANARIAS	73	P. HIERRO	21	23	30	45			119
C. VALLADOLID	72	F. PUIGVERT	97						97
H. INSUL G CANARIA	70	H. MAR	96						96
LA PAZ	69	H. GRAL ALICANTE	52		40				92
H SON ESPASES	66	V. NIEVES	52		37				89
VALDECILLA	64	DR PESET	84						84
CORAZÓN		CHUS	40		34				74
G. MARAÑÓN	34	M. SERVET	63	7					70
BELLVITGE	25								
V. ROCIO	25								
CHUAC	24								
P. HIERRO	23								
LA FE	22								
DOCE OCTUBRE	20								
H.U. DR. NEGRIN	17								
H. C.ASTURIAS	15								
VALDECILLA	14								
R.SOFÍA	14								
STA. CREU I ST PAU	13								
CLÍNIC	12								
H.I. LA PAZ	11								
C. VALLADOLID	9								
HÍGADO									
LA FE	117								
CRUCES	71								
V. ROCIO	66								
V.D'HEBRÓN	62								
CLÍNIC	54								
CHUAC	51								
R. MÁLAGA	50								
R.SOFÍA	48								
V. ARRIXACA	46								
G. MARAÑÓN	46								
DOCE OCTUBRE	43								
R. CAJAL	42								
BELLVITGE	41								
H. GRAL ALICANTE	40								
V. NIEVES	37								
CHUS	34								
LA PAZ	32								
P. HIERRO	30								
R. HORTEGA	24								
PULMÓN									
V.D'HEBRÓN	86								
LA FE	55								
CHUAC	48								
R.SOFÍA	46								
P. HIERRO	45								
DOCE OCTUBRE	43								
VALDECILLA	37								
PÁNCREAS									
CLÍNIC	18								
DOCE OCTUBRE	12								
R. MÁLAGA	9								
SALAMANCA	9								
R.SOFÍA	8								
G. TRIAS I PUJOL	8								
LA FE	6								
LA PAZ INFANTIL	5								
V. ARRIXACA	3								
VALDECILLA	2								
CHUAC	1								

	2021	2020	%
LA FE	323	267	21,0
V.D'HEBRÓN	279	263	6,1
BELLVITGE	259	211	22,7
CLÍNIC	241	240	0,4
V. ROCIO	241	197	22,3
CHUAC	224	228	-1,8
DOCE OCTUBRE	223	195	14,4
CRUCES	220	223	-1,3
R.SOFÍA	194	185	4,9
R. MÁLAGA	186	157	18,5
V. ARRIXACA	143	140	2,1
G. MARAÑÓN	136	124	9,7
VALDECILLA	134	143	-6,3
LA PAZ	124	117	6,0
R. CAJAL	122	114	7,0
H. C.ASTURIAS	121	113	7,1
P. HIERRO	119	98	21,4
F. PUIGVERT	97	103	-5,8
H. MAR	96	113	-15,0
H. GRAL ALICANTE	92	92	0,0
V. NIEVES	89	71	25,4
DR PESET	84	74	13,5
CHUS	74	100	-26,0
M. SERVET	70	60	16,7



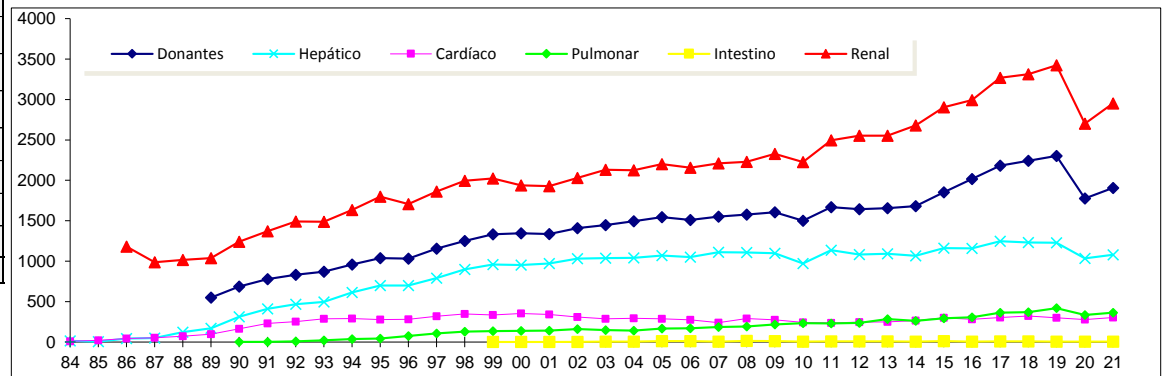
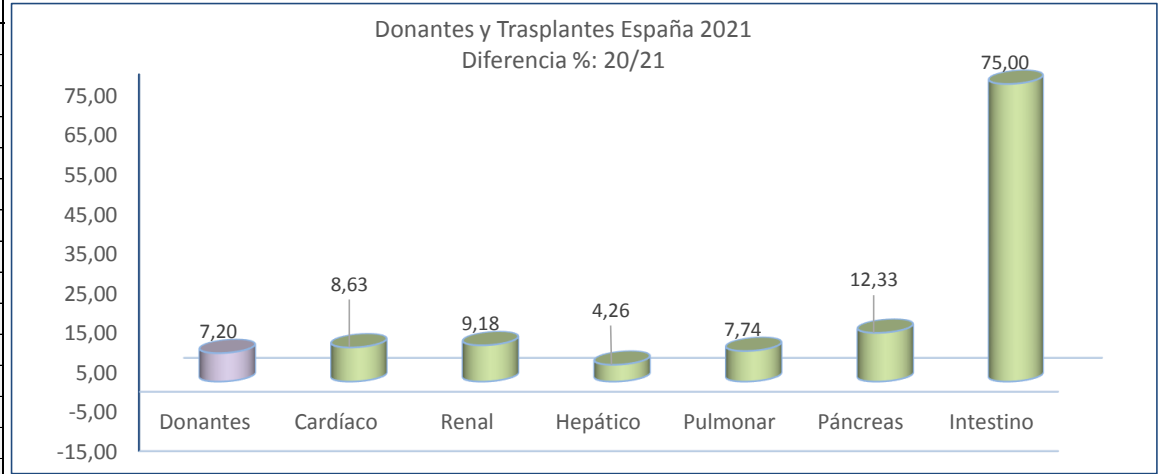
TOTAL TRASPLANTES HOSPITALES ESPAÑA 2021

	Total/2021	RIÑÓN	CORAZÓN	HÍGADO	PULMÓN	PÁNCREAS	INTESTINO
LA FE	323	123	22	117	55	6	
V.D'HEBRÓN	279	127	4	62	86		
BELLVITGE	259	193	25	41			
CLÍNIC	241	157	12	54		18	
V. ROCIO	241	150	25	66			
CHUAC	224	100	24	51	48	1	
DOCE OCTUBRE	223	103	20	43	43	12	2
CRUCES	220	149		71			
R.SOFÍA	194	78	14	48	46	8	
R. MÁLAGA	186	127		50		9	
V. ARRIXACA	143	85	9	46		3	
G. MARAÑÓN	136	56	34	46			
VALDECILLA	134	64	14	17	37	2	
LA PAZ	124	69	11	32	2	5	5
R. CAJAL	122	80		42			
H. C.ASTURIAS	121	76	15	30			
P. HIERRO	119	21	23	30	45		
F. PUIGVERT	97	97					
H. MAR	96	96					
H. GRAL ALICANTE	92	52		40			
V. NIEVES	89	52		37			
DR PESET	84	84					
CHUS	74	40		34			
M. SERVET	70	63	7				



TRASPLANTES ESPAÑA Evolución Anual

Año	Donantes	Cardíaco	Renal	Hepático	Pulmonar	Páncreas	Intestino	Total Tx
84		10		14				24
85		22		5		2		29
86		45	1182	45		5		1277
87		52	987	50		5		1094
88		73	1017	123		7		1220
89	550	97	1039	170		9		1315
90	687	164	1240	313	2	19		1738
91	778	232	1371	412	3	21		2039
92	832	254	1492	468	10	26		2250
93	869	287	1488	495	20	24		2314
94	960	292	1633	614	36	18		2593
95	1037	278	1800	698	45	24		2845
96	1032	282	1707	700	76	24		2789
97	1155	318	1861	790	108	27		3104
98	1250	349	1996	899	128	28		3400
99	1334	336	2023	960	135	25	1	3480
00	1345	353	1938	954	138	48	1	3432
01	1335	341	1927	972	143	60	1	3444
02	1409	310	2030	1033	161	69	3	3606
03	1446	289	2132	1037	149	74	7	3688
04	1495	294	2125	1040	143	74	7	3683
05	1546	287	2200	1070	167	96	12	3832
06	1509	274	2157	1051	169	94	13	3758
07	1550	241	2210	1112	185	76	5	3829
08	1577	292	2229	1108	192	110	14	3945
09	1606	274	2328	1099	219	97	11	4028
10	1502	243	2225	971	235	94	5	3773
11	1667	237	2494	1137	230	111	9	4218
12	1643	247	2551	1084	238	83	8	4211
13	1655	249	2552	1093	285	92	8	4279
14	1682	265	2678	1068	262	81	6	4360
15	1851	299	2905	1162	294	97	12	4769
16	2018	281	2994	1159	307	73	4	4818
17	2183	304	3269	1247	363	70	8	5261
18	2241	321	3313	1230	369	82	8	5323
19	2302	300	3423	1227	419	76	4	5449
20	1777	278	2702	1034	336	73	4	4427
21	1905	302	2950	1078	362	82	7	4781
Suma	47728	9372	76168	30722	5929	2076	158	124425
(%) 20/21	7,20	8,63	9,18	4,26	7,74	12,33	75,00	





Actividades Económicas

Órganos sólidos

PAGOS POR ACTIVIDAD	DESPLAZAMIENTOS	LOCALIZACIONES
2.166.429 €	34.904 €	536.788 €

Tejidos

PAGOS POR ACTIVIDAD	DESPLAZAMIENTOS
93.721 €	10.995 €

TOTAL

2.842.878 €

Transporte

TRANSPORTE AÉREO	817.576 €
------------------	-----------