

Xerencia de Xestión Integrada de A Coruña

Memoria anual 2016



XUNTA DE GALICIA



**Xerencia de xestión integrada
de A Coruña**

Memoria 2016

XUNTA DE GALICIA

Ficha técnica

Realización

Staff de xerencia

Colaboración

Secretaría da dirección de procesos sen ingreso da Xerencia de Xestión Integrada
Control de xestión do Hospital Virxe da Xunqueira

© 2017 XERENCIA DE XESTIÓN INTEGRADA DE A CORUÑA

Deseño

David Carballal estudio gráfico, SL

Fotografía

Arquivo XXIAC



Índice

7	Limiar
8	Acordo de xestión 2016
9	Algo para recordar
12	Identificación da xerencia de xestión integrada de A Coruña
14	Contorno
24	Estrutura e organización
40	Recursos globais
50	Actividade global
71	Análise por servizos asistenciais CHUAC
177	Análise por servizos asistenciais H.V. Xunqueira
219	Análise por servizos asistenciais Atención Primaria
257	Análise por servizos estruturais
315	Actividade científica e docente





Limiar

Na procura da necesaria transparencia das organizacións sanitarias, un ano máis presentamos a nosa memoria de actividade, que pretende no só informar do conxunto de datos obxectivos de resultados máis destacados ao longo do ano 2016, senón que intenta plasmar o traballo, o esforzo, o compromiso e a responsabilidade de ao redor de oito mil profesionais, que diariamente amosan o seu compromiso coa sanidade pública e alienada coa Estratexia SERGAS, para avanzar sumando valores.

O noso sincero agradecemento a todos eles que, coa súa implicación e bo facer, fan posible estes resultados e reflicten o noso esforzo conxunto por ofrecer aos usuarios o mellor servizo público de saúde.

LUIS VERDE REMEXEIRO

Xerente de Xestión Integrada de A Coruña

Acordo de xestión 2016

O acordo de xestión (ADX) 2016, é o instrumento elaborado polo Servizo Galego de Saúde, compatible con outras iniciativas de xestión que existen ou poidan xurdir, destinado a acadar os obxectivos da Estratexia Sergas 2020: mellorar a saúde dos pacientes. Preséntase como un plan de actuación que facilite os cambios organizativos propostos para avanzar na mellora continua dos servizos sanitarios, de acordo coas prioridades establecidas pola Consellería de Sanidade.

Neste acordo de xestión están plasmadas as liñas estratéxicas, os obxectivos e os indicadores que permitirán monitorizar a actividade realizada nos diferentes centros das Estructuras Organizativas de Xestión Integrada (EOXI) e o nivel de cumprimento dos obxectivos establecidos e pactados. Así mesmo, sinaláanse aqueles obxectivos que computarán a efectos da consecución do complemento de produtividade variable (CPV), aínda que se fará unha avaliación global e continuada dos resultados acadados en todos aqueles aspectos asistenciais de interese para a organización.

Liñas estratéxicas

As liñas estratéxicas teñen que orientar a organización ó paciente. Esta orientación ten que basearse na participación dos profesionais que co apoio das novas tecnoloxías desenvolverán un novo modelo asistencial máis efectivo e eficiente.

- 1. Atención integral adaptada ás necesidades dos pacientes, familiares e cuidadores.** Situar ao paciente e aos cidadáns no centro da nosa atención eé unha prioridade. Isto implica mellorar a súa atención, satisfacción e os procedementos de información e comunicación con eles.
- 2. Profesionais comprometidos e cuidados pola organización.** Os nosos profesionais son o noso principal activo. O establecemento de mecanismos orientados a alcanzar un maior grado de compromiso, motivación, corresponsabilidade e implicación na xestión dos servizos, é clave para mellorar os resultados en saúde aos nosos pacientes.
- 3. Xestión eficiente que contribúa á sostenibilidades do sistema sanitario.** A información sanitaria é un dos piares esenciais do sistema sanitario. A excelencia na información require da responsabilidade de todos os profesionais do sistema. A necesidade de garantir a eficiencia na prestación dos servizos sanitarios é sempre unha obriga do sistema sanitario, e neste momento amosase como unha prioridade. A mellora da eficiencia redundará na dispoñibilidade de maouros recursos para a prestación dos servizos sanitarios.

Para realizar o seguimento da actividade desenvolvida no exercicio 2016 nas Estructuras Organizativas de Xestión Integrada establécense un conxunto de indicadores que foron definidos e acordados conxuntamente polos equipos directivos do Servizo Galego de Saúde e das EOXI. A monitorización dos mesmos farase a través dos cadros de mando do Acordo de Xestión 2016 e do Cadro de Mandos Corporativo. Estas dúas ferramentas convértense en elementos de apoio esenciais para o seguimento da actividade coa máxima accesibilidade aos servizos.

Estáblecese un calendario de reunións con carácter trimestral entre os servizos centrais e os equipos directivos das estruturas de xestión integrada para realizar o seguimento do grado de cumprimento dos obxectivos.

As liñas estratéxicas teñen que orientar a organización ao paciente. Esta orientación ten que basearse na participación dos profesionais que co apoio das novas tecnoloxías desenvolverán un novo modelo.

Algo para recordar

- » **El CHUAC líder de trasplantes en España.** Con 258 injertos de órganos sólidos durante el año 2015, 46 más que el año anterior, y por primera vez desde el año 1981, en que comenzó el programa de trasplantes en el centro sanitario coruñés.
La Voz de Galicia, 13/01/16
- » **El CHUAC trasplanta el corazón a un paciente al que le había colocado uno artificial en 2014.**
ABC, 03/02/16
- » **El Hospital Teresa Herrera es pionero en España en aplicar terapia con perros a sus pacientes.** Los niños podrán interactuar con los perros, adiestrados para terapia, en la sala de espera.
La Opinión, 25/02/16
- » **El CHUAC conmemora los 25 años del primer trasplante cardiaco en Galicia.** Desde el primer trasplante, realizado en 1991, se han hecho un total de 734 trasplantes cardíacos.
El Ideal Gallego, 16/04/16
- » **25 Aniversario del SERGAS.** Ayer fue inaugurada en el Hospital Abente y Lago la exposición que recoge los hitos de la sanidad gallega en A Coruña a lo largo de los últimos 25 años.
La Opinión, 29/04/16
- » **El Hospital de A Coruña pone en marcha el helipuerto.** Con esta obra se reduce el tiempo de traslado de los pacientes que precisan de ingreso en la unidad de quemados, en la UCI o en la unidad de lesionados medulares.
La Voz de Galicia, 05/05/16
- » **El servicio de radiodiagnóstico del CHUAC es el primero de España que consigue el certificado de calidad contra los riesgos.** Este servicio se adecúa a la norma UNE179003 para rebajar el impacto de las pruebas en los enfermos.
La Voz de Galicia, 26/05/16
- » **El CHUAC impulsa un plan pionero para formar a los diabéticos.** Los endocrinos diseñan una rueda de alimentos para que los mayores calculen las cantidades sin necesidad de báscula.
La Voz de Galicia, 27/05/16
- » **El CHUAC divulga nuevas técnicas para tratar las secuelas del cáncer de mama.** El Centro Tecnológico de Formación acogió este primer curso.
La Voz de Galicia, 24/06/16
- » **La Fundación Jove financia un área de oncología pediátrica en A Coruña.** Pondrá también una unidad de rehabilitación cardiovascular.
El Correo Gallego, 15/07/16
- » **El centro de salud de O Temple comenzará a funcionar el lunes.** Supondrá un importante salto de calidad en la asistencia sanitaria para la población de O Temple.
La Voz de Galicia, 30/07/16

ALGO PARA RECORDAR

- » **Las consultas por teléfono aumentan un 26% en los centros de salud.** En el primer semestre de 2016 el número de consultas telefónicas en el Área sanitaria de A Coruña fue de 154.920.
La Voz de Galicia, 04/09/16
- » **La Xunta abre el nuevo centro de salud de Vilarrodís.** Más de 4.000 vecinos de Arteixo utilizarán estas nuevas instalaciones.
La Opinión, 13/09/16
- » **El Centro de Especialidades de Betanzos incorpora un nuevo equipamiento tecnológico para las pruebas de radio-diagnóstico.** La digitalización de la sala de Rayos X mejorará la calidad de las imágenes y los niveles de seguridad para los pacientes.
El Comarcal, 06/10/16
- » **Diez trasplantes en 24 horas en el CHUAC.** Cinco quirófanos y 250 personas participaron en el nuevo récord del Hospital.
La Voz de Galicia, 26/11/16
- » **Los “Big data” de la artrosis.** Un equipo gallego utilizará la minería de datos para clasificar los distintos tipos de patología y ajustar las terapias.
La Voz de Galicia, 06/12/16
- » **La reina y una enfermera coruñesa.** Rocio Seijo, enfermera del CHUAC, recoge de manos de la reina el premio de investigación nefrológica de la Fundación Renal Íñigo Álvarez de Toledo.
La Voz de Galicia, 11/12/16
- » **Vacunas de sello coruñés.** Un nuevo método para crear vacunas contra las bacterias, diseñado por expertos del Hospital A Coruña, seleccionado en un programa estatal para formar empresas biotecnológicas.
La Opinión, 13/12/16
- » **Una veintena de centros de salud coruñeses dan acceso a la historia clínica en el móvil.** A través de la aplicación E-Saúde los pacientes pueden consultar desde su móvil o cualquier otro dispositivo su historia clínica, su medicación o gestionar sus citas.
La Opinión, 14/12/16
- » **Cerco coruñés a la muerte súbita.** Investigadores de A Coruña descubren un gen vinculado a ciertas cardiopatías familiares, lo que permite incluirlo en las pruebas para evaluar los riesgos en los parientes de un afectado.
La Opinión, 22/12/16



IDENTIFICACIÓN DA XERENCIA DE XESTIÓN INTEGRADA DE A CORUÑA

Páx.

13 IDENTIFICACIÓN

IDENTIFICACIÓN



O Decreto 168/2010, do 7 de outubro, establece a estrutura organizativa de xestión integrada do Sergas. Dito decreto ten por obxecto regular as estruturas de xestión integrada como instrumento de organización, sin personalidade xurídica, no ámbito periférico do Servicio Galego de Saúde. Estas estruturas asumirán, con autonomía funcional, de forma integrada a xestión dos recursos, prestacións, e programas da atención sanitaria, tanto do nivel de atención primaria como de especializada, así como sociosanitaria e de promoción e protección da saúde.

Tamén e obxecto deste decreto a creación das estruturas de xestión integrada de A Coruña e Santiago de Compostela.

A orde de 22 de xullo de 2011 desenvolve a estrutura organizativa de xestión integrada de A Coruña e de Santiago de Compostela.

Pólo tanto, a presente memoria do ano 2016, engloba os datos da Xerencia de Xestión Integrada de A Coruña.

A Xerencia de Xestión Integrada de A Coruña proporciona cobertura sanitaria a unha poboación de 548.283 cidadáns pertencentes a 36 concellos.

A Xerencia está constituída por 5 hospitais, 3 centros de especialidades, 59 centros de saúde, 12 consultorios e 13 puntos de atención continuada, relacionados a continuación:

- **HOSPITAL A CORUÑA**
Edificio anexo Hotel de Pacientes
- **HOSPITAL TERESA HERRERA**
Edificio anexo de laboratorio de investigación e quirófano experimental
- **HOSPITAL MARÍTIMO DE OZA**
Edificio anexo Pabellón Fernández Latorre
- **HOSPITAL ABENTE Y LAGO**
- **HOSPITAL VIRXE DA XUNQUEIRA**
- **CENTRO DE ESPECIALIDADES DO VENTORRILLO**
- **CENTRO DE ESPECIALIDADES DE CARBALLO**
- **CENTRO DE ESPECIALIDADES DE BETANZOS**
- **LAVANDERÍA INDUSTRIAL**

CENTROS DE SAÚDE (C.S.) / CONSULTORIOS

CS A Covada	CS Casa do Mar	CS Labañou	CS Paderne	Consultorio A Silva
CS Abedongo	CS Cee	CS Laxe	CS Perillo	Consultorio Baio
CS Abente y Lago	CS Cerceda	CS Malpica	CS Ponteceso	Consultorio Caión
CS A Castellana	CS Cesullas	CS Matogrande	CS Présaras	Consultorio Camelle
CS Adormideras	CS Cesuras	CS Miño	CS Sada	Consultorio Corme
CS Agualada	CS Corcubión	CS Montealto-A Torre	CS San José	Consultorio Ézaro
CS A Laracha	CS Coristanco	CS Muniferral	CS Santa Cruz	Consultorio Guísamo
CS Arteixo	CS Culleredo	CS Muxía	CS Sobrado	Consultorio Meicende
CS Bergondo	CS Curtis	CS Novo Mesoiro	dos Monxes	Consultorio Mera
CS Betanzos	CS Dumbría	CS O Castrillón	CS Teixeira	Consultorio Nantón
CS Buño	CS Elviña-Mesoiro	CS O Temple	CS Vilarmaior	Consultorio Ponte
CS Camariñas	CS Federico Tapia	CS O Ventorrillo	CS Vilarrodís	do Porto
CS Cambre	CS Figueiras	CS Os Mallos	CS Vimianzo	Consultorio Tarrío
CS Carballo	CS Fisterra	CS Os Rosales	CS Zas	
CS Carral	CS Irixoa	CS Oza dos Ríos		

CONTORNO

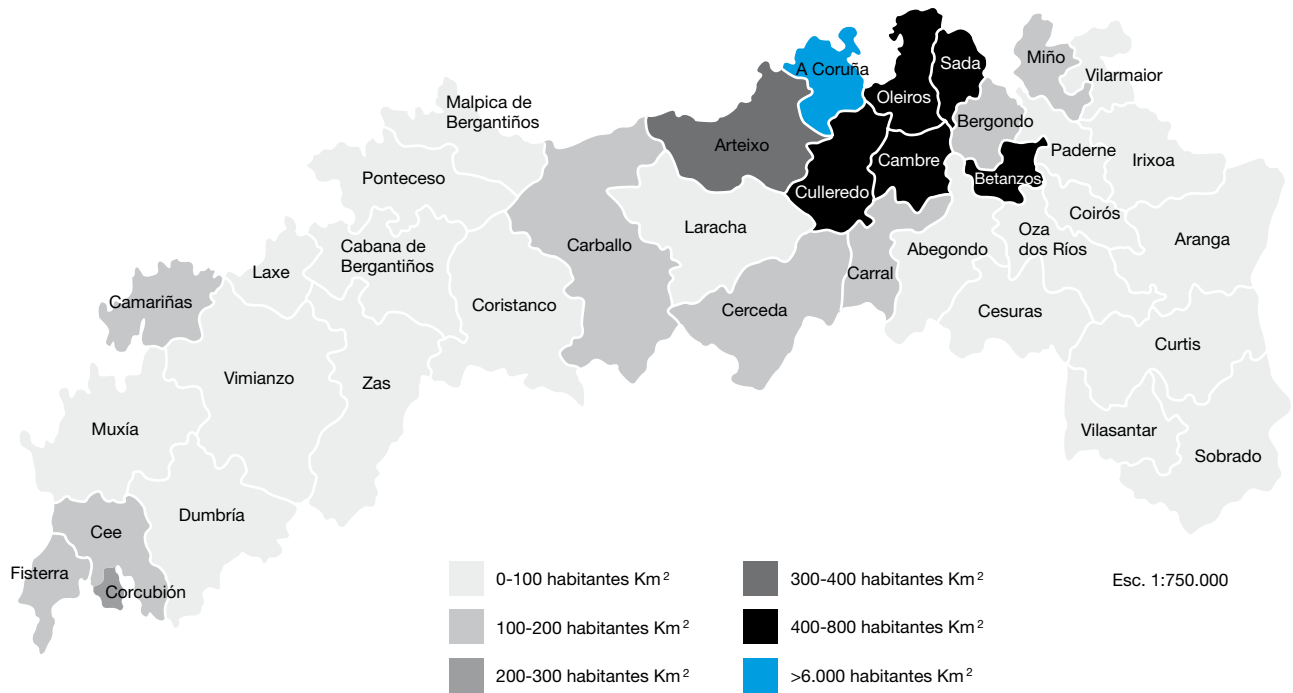
Páx.

- 15 ÁREA DE REFERENCIA
DA XERENCIA DE XESTIÓN INTEGRADA DE A CORUÑA
- 20 ENTORNO SOCIOECONÓMICO
- 21 ENQUISAS DE SATISFACCIÓN EOXI

ÁREA DE REFERENCIA DA XERENCIA DE XESTIÓN INTEGRADA DE A CORUÑA



➤ [ÁREA DE REFERENCIA DA XERENCIA DE XESTIÓN INTEGRADA DE A CORUÑA]



➤ [ÁREA DE REFERENCIA DA XERENCIA DE XESTIÓN INTEGRADA DE A CORUÑA]

Superficie, poboación e densidade

Concello	Superf Km ²	Homes	Mulleres	Total	% sobre o total	Densidade por Km ²
Abegondo	83,9	2.496	2.568	5.064	0,9%	60
Aranga	119,6	808	794	1.602	0,3%	13
Arteixo	93,4	15.124	15.316	30.440	5,6%	326
Bergondo	32,7	2.941	3.138	6.079	1,1%	186
Betanzos	24,2	6.395	7.167	13.562	2,5%	560
Cabana	100,3	2.069	2.157	4.226	0,8%	42
Camariñas	51,9	2.742	2.756	5.498	1,0%	106
Cambre	40,7	11.975	12.603	24.578	4,5%	604
Carballo	186,8	15.622	16.266	31.888	5,8%	171
Carral	48,0	2.743	2.872	5.615	1,0%	117
Cee	57,5	3.791	4.040	7.831	1,4%	136
Cerceda	30,0	2.356	2.428	4.784	0,9%	159
Coirós	33,9	754	803	1.557	0,3%	46
Corcubión	6,5	759	778	1.537	0,3%	236
Coristanco	141,1	3.175	3.330	6.505	1,2%	46
Coruña	37,6	116.998	132.490	249.488	45,5%	6.635
Culleredo	62,3	14.173	15.227	29.400	5,4%	472
Curtis	116,6	1.875	1.872	3.747	0,7%	32
Dumbría	124,7	1.452	1.582	3.034	0,6%	24
Fisterra	29,4	2.342	2.283	4.625	0,8%	157
Irixoa	68,6	608	602	1.210	0,2%	18
Laracha	125,8	5.273	5.531	10.804	2,0%	86
Laxe	36,9	1.566	1.545	3.111	0,6%	84
Malpica	61,4	2.691	2.784	5.475	1,0%	89
Miño	33,0	2.605	2.690	5.295	1,0%	160
Muxía	121,3	2.382	2.408	4.790	0,9%	39
Oleiros	43,8	16.370	17.744	34.114	6,2%	779
Oza-Cesuras	151,8	2.328	2.321	4.649	0,8%	31
Paderne	39,8	1.086	1.121	2.207	0,4%	55
Ponteceso	91,9	2.687	2.648	5.335	1,0%	58
Sada	27,4	6.900	7.412	14.312	2,6%	522
Sobrado	120,6	878	836	1.714	0,3%	14
Vilarmador	30,3	570	526	1.096	0,2%	36
Vilasantar	59,2	592	532	1.124	0,2%	19
Vimianzo	187,4	3.645	3.844	7.489	1,4%	40
Zas	133,2	2.208	2.290	4.498	0,8%	34
TOTAIS	2.754	262.979	285.304	548.283	100,0%	199

Fonte: Tarxeta Sanitaria a 31/12/2016

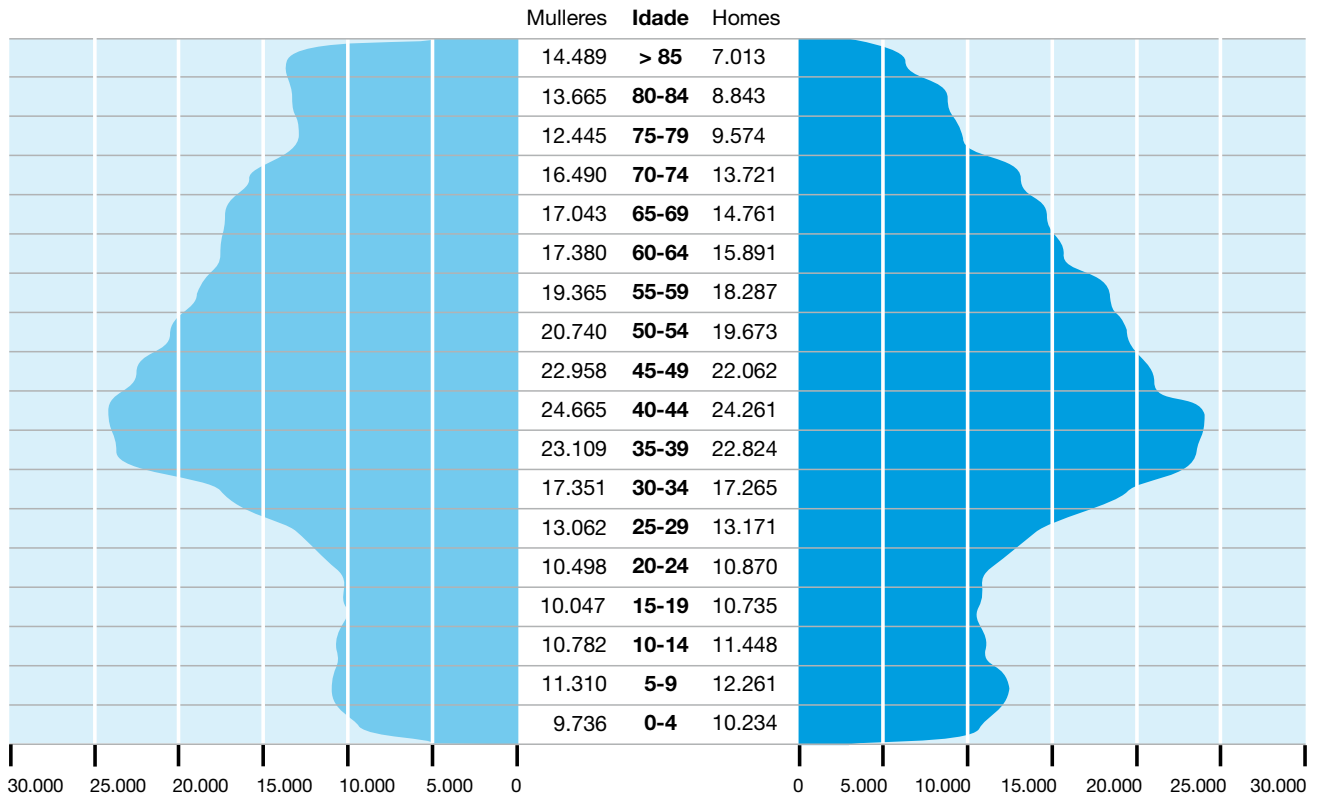
➤ [ÁREA DE REFERENCIA DA XERENCIA DE XESTIÓN INTEGRADA DE A CORUÑA]

Distribución da poboación por concellos segundo grupos de idade e índice de dependencia

Concello	Poboación total	Grupos de idade			Índice de dependencia		
		<15	15-64	>65	Xuvenil	Senil	Global
Abegondo	5.064	578	3.008	1.478	19%	49%	68%
Aranga	1.602	105	882	615	12%	70%	82%
Arteixo	30.440	4.625	21.120	4.695	22%	22%	44%
Bergondo	6.079	685	3.742	1.652	18%	44%	62%
Betanzos	13.562	1.710	8.607	3.245	20%	38%	58%
Cabana de Bergantiños	4.226	305	2.543	1.378	12%	54%	66%
Camariñas	5.498	547	3.455	1.496	16%	43%	59%
Cambre	24.578	3.467	17.045	4.066	20%	24%	44%
Carballo	31.888	4.113	20.560	7.215	20%	35%	55%
Carral	5.615	717	3.458	1.440	21%	42%	62%
Cee	7.831	938	5.009	1.884	19%	38%	56%
Cerceda	4.784	438	2.829	1.517	15%	54%	69%
Coirós	1.557	141	854	562	17%	66%	82%
Corcubión	1.537	154	1.007	376	15%	37%	53%
Coristanco	6.505	552	3.929	2.024	14%	52%	66%
Coruña	249.488	29.097	162.636	57.755	18%	36%	53%
Culleredo	29.400	4.512	19.814	5.074	23%	26%	48%
Curtis	3.747	380	2.381	986	16%	41%	57%
Dumbría	3.034	264	1.828	942	14%	52%	66%
Fisterra	4.625	476	2.984	1.165	16%	39%	55%
Irixoa	1.210	70	701	439	10%	63%	73%
Laracha	10.804	1.240	6.725	2.839	18%	42%	61%
Laxe	3.111	306	1.919	886	16%	46%	62%
Malpica de Bergantiños	5.475	392	3.318	1.765	12%	53%	65%
Miño	5.295	708	3.264	1.323	22%	41%	62%
Muxía	4.790	403	2.901	1.486	14%	51%	65%
Oleiros	34.114	4.794	22.276	7.044	22%	32%	53%
Oza-Cesuras	4.649	382	2.679	1.588	14%	59%	74%
Paderne	2.207	184	1.276	747	14%	59%	73%
Ponteceso	5.335	471	3.155	1.709	15%	54%	69%
Sada	14.312	1.841	9.030	3.441	20%	38%	58%
Sobrado	1.714	92	977	645	9%	66%	75%
Vilarmador	1.096	81	639	376	13%	59%	72%
Vilasantar	1.124	71	613	440	12%	72%	83%
Vimianzo	7.489	655	4.492	2.342	15%	52%	67%
Zas	4.498	331	2.674	1.493	12%	56%	68%
TOTAIS	548.283	65.825	354.330	128.128	19%	36%	55%

Fonte: Tarxeta Sanitaria a 31/12/2016

Distribución da poboación por sexo e idades



Fonte: Tarxeta Sanitaria a 31/12/2016

ENTORNO SOCIOECONOMICO

	España	Galicia	A Coruña
IPC (2016)	1,60%	1,60%	1,60%
Salario medio anual (2016)	22.850	19.796	21.108
Pensión media xubilación mensual (2016)	1.048	876	924
Tasa de paro global (2016)	18,6%	16,3%	15,8%
Homes global	17,2%	15,6%	
Mulleres global	20,3%	17,0%	
Homes 16 a 24 anos	42,8%	37,7%	
Mulleres 16 a 24 anos	43,1%	34,9%	
Homes 25 a 54 anos	15,4%	14,7%	
Mulleres 25 a 54 anos	19,2%	17,3%	
Homes 55 e mais anos	15,9%	13,4%	
Mulleres 55 e mais anos	16,2%	11,2%	

Profesionais sanitarios colexiados (2016)			
Médicos	242.840	13.294	6.012
Odontólogos e estomatólogos	34.641	2.020	901
Farmacéuticos	69.774	4.885	2.064
Logopedas	8.147	486	233
Podólogos	6.867	402	219
Fisioterapeutas	45.045	2.403	1.026
Diplomados enfermaría	284.184	14.023	6.245
Ópticos - optometristas	16.317	1.052	522
Psicólogos	26.879	1.581	697

	España	Galicia	A Coruña
Esperanza de vida ao nacer global (2016)	83,16	82,72	82,60
Homes	80,37	79,50	79,24
Mulleres	85,87	85,91	85,90
Idade media global (2016)	42,72	46,51	46,20
Homes	41,42	44,85	44,53
Mulleres	43,98	48,06	47,73
Índice de envellecemento global (2016)	116,36	190,52	182,34
Taxa de dependencia (2016)	53,44	58,90	57,80
Taxa bruta de natalidade (2016)	8,75	7,02	7,43
Taxa de mortalidade infantil (2016)	2,64	3,15	2,28
Taxa bruta de mortalidade (2016)	8,76	11,70	11,20

	España		Galicia		A Coruña	
	Total	%	Total	%	Total	%
Concellos por habitantes (2016)	8.125	100,0%	314	100,0%	93	100,0%
Ata 2000 habitantes	5.864	72,2%	113	36,0%	14	15,1%
2001 a 5000 habitantes	961	11,8%	89	28,3%	27	29,0%
5001 a 10000 habitantes	551	6,8%	56	17,8%	31	33,3%
10001 a 20000 habitantes	347	4,3%	34	10,8%	10	10,8%
20001 a 50000 habitantes	259	3,2%	15	4,8%	8	8,6%
50001 a 100000 habitantes	81	1,0%	4	1,3%	2	2,2%
100001 a 500000 habitantes	56	0,7%	3	1,0%	1	1,1%
Máis de 500000 habitantes	6	0,1%	-	0,0%	-	0,0%

Fonte: Instituto Nacional de Estadística, Instituto Galego de Estatística, Ministerio de Hacienda Agencia Tributaria.

ENQUISAS DE SATISFACCIÓN 2016

CONSULTAS EXTERNAS

No ano 2016 obtivemos a valoración da satisfacción en catro áreas de distintos centros: hospitalización e consultas externas do Complexo Hospitalario Universitario A Coruña (CHUAC), e consultas externas e servizo de urxencias do Hospital Virxe da Xunqueira (HVX).

Realizamos un estudo transversal de satisfacción sobre os pacientes que acudiron a consultas externas no mes de setembro de 2016.

De 410 enquisas obtidas no CHUAC, responde o propio paciente en 315 casos e un familiar en 95 casos.

De 106 enquisas obtidas no Hospital Virxe da Xunqueira, responde o propio paciente en 61 casos e un familiar en 22. Outras 23 enquisas non identifican a persoa que responde.

CONCLUSIÓNS

Complexo Hospitalario Universitario A Coruña

- O trato de tódolos estamentos na atención en consultas externas foi valorado positivamente, con cualificacións positivas que se achegan ao 100% dos enquisados.
- O respecto á intimidade do paciente obtivo puntuacións altas, cun 90% de cualificacións positivas.
- A información en consultas médicas, a disposición a resolver dúbidas sobre o proceso asistencial e en xeral a confianza xerada polos profesionais foi alta (91% responden favorablemente cunha nota de 8,8 sobre 10 na media das cualificacións).
- A satisfacción global positiva dos usuarios de consultas externas do CHUAC é do 93% cunha puntuación alta, de 8,5 sobre 10 no total dos enquisados.

Hospital Virxe da Xunqueira

- O trato nos distintos estamentos cualifícase positivamente no 85% dos usuarios.
- O respecto a intimidade, adecuado no 79% dos casos.
- A confianza dos profesionais, información e resolución de dúbidas obtivo unha cualificación global elevada (8 sobre 10) cun 80% de respostas favorables. Con todo, existe unha marxe de mellora, pois 1 de cada 4 usuarios cree percibir fallos na asistencia.
- A satisfacción global positiva en consultas externas do HVX é do 71% (cualificada de media cun 8 sobre 10)

Como recomendacións aconséllase valorar a estrutura e zonas de espera no CHUAC sinaladas polos pacientes, traballar para mellorar a comunicación e información aos usuarios, xa que é un elemento de calidade percibida cuxo obxectivo de consecución debe ser o 100% e avaliar a información, intimidade e confidencialidade naquelas consultas do HVX sinaladas polos pacientes.

HOSPITALIZACIÓN

Realizamos un estudo transversal de satisfacción sobre os pacientes hospitalizados no Complexo Hospitalario Universitario A Coruña durante o mes de febreiro de 2016.

Cumprimentaron a enquisa 275 pacientes dos catro hospitais do Complexo.

CONCLUSIÓNS

- A satisfacción global ou valoración xeral da atención recibida durante o ingreso hospitalario no CHUAC é cualificada como boa ou moi boa polo 80% dos pacientes.
- O trato dos profesionais é excelente, e acadada unha satisfacción do 97% en todo os estamentos.

➤ [ENQUISAS DE SATISFACCIÓN 2016]

- A información é tamén valorada positivamente, pero mellorable especialmente en pacientes de idade avanzada e nas áreas cirúrxicas.
- A disposición dos médicos para escoitar as dúbidas do paciente, os coidados e atención proporcionados así como a seguridade e confianza que lle inspiran os facultativos e o persoal que o trata, son aspectos todos moi relevantes en canto á comunicación e información na relación cos usuarios e recibiron cualificacións positivas no 90%.

URXENCIAS

Realizamos un estudo transversal de satisfacción sobre os pacientes con asistencia no servizo de urxencias do Hospital Virxe da Xunqueira durante o mes de maio de 2016.

Cumprimentaron a enquisa 101 pacientes con atención no servizo de urxencias.

CONCLUSIONS

- A satisfacción global ou valoración xeral da atención recibida durante a atención en urxencias é positiva nun 60% dos pacientes. A puntuación media no servizo é dun 6,2 sobre 10.
- Aspectos como a información, o respecto á intimidade e un tempo excesivo de espera en urxencias, están relacionados coa disconformidade que manifestan algúns pacientes e que conviría abordar dende o servizo, xa que os resultados mantéñense con respecto ó previo de 2014.
- É especialmente significativo que 49 pacientes, a metade dos enquisados, realizan observacións sobre o trato no campo libre de comentarios.
- O respecto á intimidade tamén resulta comentado no texto libre.
- En canto ás instalacións, a pesar de que a enquisa foi realizada en maio, no campo libre existen queixas da temperatura (frío nalgunhas zonas) que xa aparecía nos resultados previos.
- O servizo aproba en todos os ítems, con resultados positivos maioritarios en todos os aspectos analizados.



ESTRUTURA E ORGANIZACIÓN

Páx.

25	MODELO ORGANIZATIVO
25	EQUIPO DIRECTIVO
33	COMISIÓNS CLÍNICAS XERENCIA DE XESTIÓN INTEGRADA
38	XUNTA DE PERSOAL

MODELO ORGANIZATIVO

XERENCIA DE XESTIÓN INTEGRADA DE A CORUÑA

FUNCIÓN

DESENVOLVEMENTO

- Subdirección de Calidade, Seguridade, Atención ó Paciente e Admisión
- Subdirección de Sistemas de Información

DIRECCIÓN ESTRATÉXICA E COORDINACIÓN

- Xerencia

ASISTENCIAL

- Dirección de Procesos Asistenciais

SOPORTE OPERATIVO

- Dirección de Recursos Económicos
- Dirección de Recursos Humanos

ÁMBITO

PROCESOS CON INGRESO

Dirección de procesos con ingreso

PROCESOS SEN INGRESO E URXENCIAS

Dirección de procesos sen ingreso e urxencias

PROCESOS DE ENFERMARÍA

Dirección de procesos de enfermaría

PROCESOS DE SOPORTE

Dirección de procesos de soporte

DESENVOLVEMENTO OPERATIVO

SUBDIRECCIÓN DE PROCESOS ASISTENCIAIS

SUBDIRECCIÓN DE PROCESOS DE ENFERMARÍA

Subdireccións de Recursos Económicos

Subdireccións de Recursos Humanos

EQUIPO DIRECTIVO

XERENTE DE XESTIÓN INTEGRADA DE A CORUÑA

D. Francisco José Vilanova Fraga

DIRECTOR DE PROCESOS ASISTENCIAIS

D. Ricardo López Boullón

DIRECTOR DE PROCESOS CON INGRESO

D. Luis González Taboada

DIRECTOR DE PROCESOS SEN INGRESO E URXENCIAS

D. Alfredo José Silva Tojo

DIRECTORA DE PROCESOS DE SOPORTE

Dna. Ana Martínez Bugallo

SUBDIRECTORA DE PROCESOS ASISTENCIAIS

Dna. Teresa Chouciño Fernández

SUBDIRECTORA DE PROCESOS ASISTENCIAIS

Dna. Concepción Blanco Sánchez

SUBDIRECTORA DE PROCESOS ASISTENCIAIS

Dna. Pilar Mata Freire

COORDINADORA DE PROCESOS CIRÚRXCOS

Dna. M^a Jesús Martín Villanueva

COORDINADOR DOCENCIA, I+D+I

D. José Manuel Vázquez Rodríguez

DIRECTOR DE PROCESOS DE ENFERMARÍA

D. Ángeles Navasquillo Lorda

SUBDIRECTOR DE PROCESOS DE ENFERMARÍA

D. Gerardo Barreiro Pombo

➤ [MODELO ORGANIZATIVO]

SUBDIRECTORA DE PROCESOS DE ENFERMARÍA Dna. Mónica Aurora Pérez Taboada	SUBDIRECTORA DE GESTIÓN DE RECURSOS ECONÓMICOS Dna. Teresa Fariña Varela	SUBDIRECTORA DE CALIDADE, ATENCIÓN O PACIENTE E ADMISIÓN Dna. Clara Isabel Oliveira Lorenzo
SUBDIRECTORA DE PROCESOS DE ENFERMARÍA Dna. Marta Martínez Bejar	SUBDIRECTOR DE INSTALACIÓNS E EQUIPAMENTO D. Francisco Javier García Embudo	SUBDIRECTOR DE SISTEMAS DE INFORMACIÓN D. Guillermo Vázquez González
DIRECTOR DE RECURSOS ECONÓMICOS D. Emilio Camino Fernández	DIRECTOR DE RECURSOS HUMANOS D. Antonio José Fernández Paniagua	SUBDIRECTOR DE PROCESOS ASISTENCIALES HOSPITAL VIRXE DA XUNQUEIRA D. Martín Mario Díaz López
SUBDIRECTORA DE GESTIÓN ECONÓMICA Dna. Marina Pereira Mota	SUBDIRECTORA DE RECURSOS HUMANOS Dna. Carmen Balboa Salgado	SUBDIRECTOR DE PROCESOS DE ENFERMARÍA HOSPITAL VIRXE DA XUNQUEIRA D. David Vilaseco Rivera

XERENCIA DE XESTIÓN INTEGRADA

XERENTE D. Francisco José Vilanova Fraga	<i>Responsable Unidade de Calidade</i> Dna. Berta Candia Bouso	XEFE SERVIZO STAFF DE XERENCIA D. Juan Luis Escudero Pereira
SUBDIRECTOR DE SISTEMAS DE INFORMACIÓN D. Guillermo Vázquez González	XEFE SERVIZO BIBLIOTECA D. Carlos González Guitián	XEFE SERVIZO TRABALLO SOCIAL Dna. Luz Campello García
SUBDIRECTORA DE CALIDADE, ATENCIÓN Ó PACIENTE E ADMISIÓN Dna. Clara Isabel Oliveira Lorenzo	RESPONSABLE DE EPIDEMIOLOXÍA CLÍNICA E BIOESTADÍSTICA D. Salvador Pita Fernández	
<i>Coordinadora de Admisión e Arquivo de Historias Clínicas</i> Dna. Paz Vázquez Castro	XEFE SERVIZO GABINETE DE COMUNICACIÓN E RELACIÓNS INSTITUCIONAIS Dna. Cristina de la Vega Jiménez	

DIRECCIÓN DE PROCESOS ASISTENCIAIS

DIRECTOR DE PROCESOS ASISTENCIAIS D. Ricardo López Boullón	SUBDIRECTORA DE PROCESOS ASISTENCIAIS Dna. Teresa Chouciño Fernández	COORDINADOR DOCENCIA, I+D+I D. José Manuel Vázquez Rodríguez
DIRECTOR DE PROCESOS CON INGRESO D. Luis González Taboada	SUBDIRECTOR DE PROCESOS ASISTENCIAIS Dna. Concepción Blanco Sánchez	ÁREA MÉDICA CHUAC
DIRECTOR DE PROCESOS SEN INGRESO E URXENCIAS D. Alfredo José Silva Tojo	SUBDIRECTORA DE PROCESOS ASISTENCIAIS Dna. Pilar Mata Freire	XEFES DE SERVIZO CHUAC
DIRECTORA DE PROCESOS DE SOPORTE Dna. Ana Martínez Bugallo	COORDINADORA DE PROCESOS CIRÚRXCOS Dna. M ^a Jesús Martín Villanueva	ANÁLISE CLÍNICO Dna. Carmela Barbuzano Safont
		ANATOMÍA PATOLÓXICA D. Ángel Concha López

► [MODELO ORGANIZATIVO]

ANESTESIA-REANIMACIÓN

D. Alberto Pensado Castiñeiras

ANXIOLOXÍA E CIRURXÍA VASCULAR

D. Santiago Caeiro Quinteiro

APARELLO DIXESTIVO

D. Pedro Alonso Aguirre

CARDIOLOXÍA

D. José Manuel Vázquez Rodríguez

CIRURXÍA CARDIACA

D. José Cuenca Castillo

CIRURXÍA MAXILOFACIAL

D. José Luis López Cedrún

CIRURXÍA PEDIÁTRICA

Dna. Teresa Dargallo Carbonell

CIRURXÍA PLÁSTICA

D. Javier Valero Gasalla

CIRURXÍA TORÁCICA

Dna. Mercedes de la Torre Bravos

CIRURXÍA XERAL E DIXESTIVA

D. José Francisco Noguera Aguilar

COIDADOS INTENSIVOS

D. David Freire Moar

DERMATOLOXÍA

D. Eduardo Fonseca Capdevila

ENDOCRINOLOXÍA

Dna. Teresa Martínez Ramonde

FARMACIA HOSPITALARIA

Dna. Isabel Martín Herranz

HEMATOLOXÍA - HEMOTERAPIA

Dna. M^a Fernanda López Fernández

MEDICINA PREVENTIVA

Dna. M^a José Pereira Rodríguez

MICROBIOLOXÍA

D. Germán Bou Arévalo

NEFROLOXÍA

D. Ángel Alonso Hernández

NEUMOLOXÍA

Dna. Carmen Montero Martínez

NEUROCIRURXÍA

D. Juan Manuel Villa Fernández

NEUROFISIOLOXÍA CLÍNICA

Dna. Catia María Martínez Barjas

NEUROLOXÍA

Dna. M^a del Mar Castellanos Rodrigo

OFTALMOLOXÍA

Dna. M^a Victoria Rojas Silva

OTORRINOLARINGOLOXÍA

D. Carlos Vázquez Barro

PEDIATRÍA

D. Jerónimo Pardo Vázquez

PSIQUIATRÍA

D. Manuel Serrano Vázquez

RADIOLOXÍA

D. José Manuel Castro Pérez

REHABILITACIÓN

Dna. Carmen Crespo López

REUMATOLOXÍA

D. Javier de Toro Santos

TOCOXINECOLOXÍA

D. Miguel Álvarez Seoane

TRAUMATOLOXÍA

D. José Luis González Canedo

UROLOXÍA

D. Venancio Chantada Abal

XEFES DE SECCIÓN CHUAC

ALERXIAS

D. Antonio Parra Arrondo

CARDIOLOXÍA E CIRURXÍA CARDIACA INFANTIL

D. Francisco Portela Torrón

COIDADOS CONTINUOS E PALIATIVOS

D. Juan Sanmartín Moreira

HOSPITALIZACIÓN A DOMICILIO

D. Luciano Vidán Martínez

MEDICINA INTERNA 1

D. Fernando De La Iglesia Martínez

MEDICINA INTERNA 2

D. José Luis Díaz Díaz

MEDICINA INTERNA INFECCIOSOS

D. Enrique Míguez Rey

NEURO-RADIOLOXÍA

D. José Luis Díaz Valiño

ONCOLOXÍA

D. Luis Miguel Antón Aparicio

RADIOLOXÍA VASCULAR

Dna. Milagros Marini Díaz

TRAUMATOLOXÍA INFANTIL

D. Pedro González Herranz

XEFES DE UNIDADE CHUAC

LESIONADOS MEDULARES

D. Antonio Rodríguez Sotillo

XENÉTICA

D. José Luis Fernández García

COORDINADORES CHUAC

CRIOBIOLOXÍA

D. Jacinto Sánchez Ibáñez

► [MODELO ORGANIZATIVO]

LABORATORIOS

Dna. Pastora Rodríguez Vázquez

UNIDADE DE MAMA

D. Joaquín Mosquera Osés

URXENCIAS

D. José Manuel Fandiño Orgeira

RESPONSABLES CHUAC

REHABILITACIÓN INFANTIL

D. Miguel Alonso Bidegain

ÁREA MÉDICA HVX

XEFES DE SERVIZO HVX

ANESTESIOLOXÍA E REANIMACIÓN

Dna. Monserrat Ramil Maseda

CIRURXÍA XERAL E DIXESTIVA

D. Alfonso Gulías Piñeiro

MEDICINA INTERNA

D. Víctor Abel Diéguez

XINECOLOXÍA E OBSTETRICIA

D. Iñigo M. Montesino Semper

XEFES DE SECCIÓN

OFTALMOLOXÍA

Dna. Marta Ligia Díaz Rey

PEDIATRÍA

Dna. Isabel Quintela Fernandez

RADIOLOXÍA

Dna. Sandra Pombo Vázquez

XEFE DE UNIDADE

URXENCIAS

D. José Lema Trillo

COORDINADOR

TRAUMATOLOXÍA

D. Sergio Pérez Abilleira

ÁREA MÉDICA ATENCIÓN PRIMARIA

XEFES DE SERVIZO ATENCIÓN PRIMARIA

A LARACHA-CERCEDA

D. Aquilino Agromayor Failde

ABEGONDO-OZA-CESURAS

D. Bernardo Velasco Horta

ABENTE Y LAGO

D. Tomás Benito Martín

ADORMIDERAS

Dna. Ana Leonor Prada Vigil

ARTEIXO

D. Francisco J. Refojos Giráldez

BETANZOS-ARANGA-COIROIS-IRIXOA

Dna. Esther Beltrán Valcárcel

CAMBRE-CARRAL

D. Pilar Ares Sierra

CARBALLO-CORISTANCO-MALPICA

D. Antonio Bello González

CASA DO MAR

D. Manuel Barral Castro

CASTRILLÓN

D. Carlos Prego Rey

CEE-CORCUBIÓN-DUMBRÍA-FISTERRA-MUXÍA

D. Cándido Pequeño Prieto

CULLEREDO

Dna. Chelo Naya Cendón

CURTIS-TEIXEIRO-SOBRADO-VILASANTAR

D. Marcos Jesús Álvarez López

ELVIÑA-MESOIRO

D. Francisco Javier Maestro Saavedra

FEDERICO TAPIA

Dna. Dolores Granero Lagares

LABAÑOU

D. José Ramón Lago Bouza

MATOGRADE

D. Ricardo Héctor Sanz

MIÑO-PADERNE-VILARMAIOR

D. Adolfo Rodríguez Teijeiro

MONTE ALTO-A TORRE

D. Salvador García Ruise

OLEIROS

D. Pedro Martínez Varela

OS MALLOS

Dna. Ana Zamora Casal

OS ROSALES

D. Vicente Fernández Rodríguez

PONTECESO-CABANA-LAXE

D. Carlos Lojo Moar

SADA-BERGONDO

Dna. Concepción Garrido Villarino

SAN JOSÉ-A

D. Bernardo de Miguel Bartolomé

SAN JOSÉ-B

D. U. Ignacio Herrero de Padura

VENTORRILLO

D. Marcelino Calviño Cerqueiro

VIMIANZO-CAMARIÑAS-ZAS

D. José Breijo Devesa

➤ [MODELO ORGANIZATIVO]

XEFES DE UNIDADE ATENCIÓN PRIMARIA

CARRAL

D. Eduardo Seijo Garea

CERCEDA

D. Manuel Esmoris Méndez

CORCUBIÓN

Dna. Emilia Feijoo Fernández

VENTORRILLO

Dna. Ana Carro Pernas

XEFE DE ESTUDOS DA UNIDADE DOCENTE

MULTIPROFESIONAL DE MFEC

Dna. Cristina Iglesias Díaz

ÁREA DE ENFERMARÍA CHUAC

SUPERVISORES/AS DE ÁREA CHUAC

CALIDADE

Dna. Paloma López Ramos

CONSULTAS EXTERNAS H.A CORUÑA

Dna. M^a Luisa Muíño Quintana

CONSULTAS EXTERNAS VENTORRILLO

Dna. Raquel González González

FORMACIÓN CONTINUADA

E INVESTIGACIÓN

Dna. Berta García Fraguela

FORMACIÓN EIR

Dna. Irene Carlota Estrada Mosquera

HOSPITALIZACIÓN TERESA HERRERA

Dna. Margarita Corral Suárez

QUIRÓFANOS

D. Manuel Avelino Sánchez Veiga

RECURSOS HUMANOS

Dna. Marian Rossi López

RECURSOS MATERIAIS

D. Martín Cribeiro González

URXENCIAS

Dna. Rocío Torreiro Barros

SUPERVISORES/AS UNIDADE CHUAC

ADMISIÓN DE HOSPITALIZACIÓN

Dna. Pilar Chouza Insua

ANESTESIA E REANIMACIÓN 5^a E 3^a

Dna. Lorena Castro Aradas

ANXIOLOXÍA E CIRURXÍA VASCULAR/

ENDOCRINOLOGÍA

Dna. Victoria Costa Rodríguez

(En Funcións)

APARELLO DIXESTIVO

Dna. M^a Jesús Goyanes López

BLOQUE CIRÚRXICO / ESTERILIZACIÓN

HOSPITAL ABENTE Y LAGO

Dna. Carmen Ordóñez Novo

CARDIOLOXÍA

Dna. María Sabater Sánchez

CENTRO ESPECIALIDADES VENTORRILLO

Dna. Josefa Dasilva Pousada

CIRURXÍA CARDÍACA

Dna. Carmen García Pérez

CIRURXÍA PEDIÁTRICA/PREESCOLARES

Dna. Encarnación Pérez Villarroya

CIRURXÍA PLÁSTICA/REUMATOLOXÍA

Dna. Mercedes Lagares Morandeira

CIRURXÍA TORÁCICA

Dna. Carmen Alfonsín Serantes

CIRURXÍA XERAL "A"

Dna. Genma López Blanco

CIRURXÍA XERAL "B"

Dna. Mercedes Fernández Jover

CIRURXÍA XERAL "C"

Dna. Ana Belén García Costa

COIDADOS CONTINUOS E PALIATIVOS

Dna. Angélica Lijó Fernández

COIDADOS INTENSIVOS CARDIOLÓXICOS

Dna. Belén Blanco Longueira

COIDADOS INTENSIVOS PEDIÁTRICOS

D. Francisco Javier Rodríguez Costa

COIDADOS INTENSIVOS POLITRAUMATIZADOS

Dna. M^a José Fernández Nicolás

CONSULTAS EXTERNAS HOSPITAL

ABENTE Y LAGO

Dna. Rosa Abad Casenave

CONSULTAS EXTERNAS HOSPITAL A CORUÑA

Dna. Cecilia Aller Fernández

CONSULTAS EXTERNAS HOSPITAL

TERESA HERRERA

D. Marcos Rodríguez Sáez

CURTA ESTADÍA MÉDICA (U.C.E.M.)

Dna. Beatriz Vázquez Rodríguez

DIÁLISE

Dna. Modesta Mojón Barcia

DIETÉTICA

Dna. Nieves Rodríguez Sánchez

FARMACIA

Dna. Rita Rivas Laguela

FISIOTERAPIA

D. Amadeo González Arroyo

HEMATOLOXÍA

Dna. Elena Cadavid López

➤ [MODELO ORGANIZATIVO]

HOSPITALIZACIÓN A DOMICILIO
Dna. M^a Jesús Llorente Ayuso

HOTEL PACIENTES/HOSPITAL DE DÍA
Dna. Olga Coroas López

LABORATORIO DE ÁREA/ANÁLISE CLÍNICO/
HEMATOLOXÍA E HEMOTERAPIA
D. José Luis Núñez Amboage

LACTANTES/CIRURXÍA PEDIÁTRICA
HOSPITAL DE DÍA PEDIÁTRICO
Dna. Lorena Souto Pousa

LESIONADOS MEDULARES
Dna. Cruz Almuiña Díaz

MEDICINA INTERNA "B"
Dna. Matilde Grimat Díez

MEDICINA INTERNA "C"
Dna. Isabel Bermúdez Ares

MEDICINA INTERNA "D"
Dna. Guadalupe Margarita
Fonticoba Graña

MEDICINA INTERNA "E"
Dna. Carmen Estrada Sánchez

MEDICINA INTERNA INFECCIOSAS
Dna. Encarna Susana Martínez Martínez

MEDICINA PREVENTIVA
Dna. Marta Mosquera Pardo

NEFROLOXÍA
Dna. M^a José Puga Mira

NEONATOLOXÍA/COIDADOS INTENSIVOS
NEONATOLÓXICOS
Dna. Dolores Eiriz Barbeito

NEUMOLOXÍA
Dna. Isabel Martínez García

NEUROCIRURXÍA
Dna. Amparo García Rey

NEUROLOXÍA
Dna. Isabel Outón Fernández

ONCOLOXÍA
Dna. Ana Martínez Moar

OTORRINOLARINGOLOXÍA/CIRUR. MAXILOFACIAL
Dna. Otilia Castro Rodríguez

OBSTETRICIA
Dna. Silvia Sanmiguel Arias

PARTOS
Dna. Juana Ruiz Garzón

PROCESOS DE XESTIÓN E SOPORTE
Dna. Silvia Vázquez Pérez

PSIQUIATRÍA
Dna. Ana Sánchez Delgado

QUEIMADOS
Dna. Eva Campos Oubel

QUIRÓFANOS (5^a) HOSPITAL A CORUÑA
Dna. M^a Pilar Sanmartín Otero

QUIRÓFANOS (6^a) HOSPITAL A CORUÑA
Dna. Milagros Ardá Bravo

QUIRÓFANOS HOSPITAL TERESA HERRERA
Dna. Ana Pilar López Borrajo

RADIODIAGNÓSTICO
Dna. M^a Pilar Souto Astray

REANIMACIÓN E HOSPITAL DÍA CIRÚRXICO
HOSPITAL TERESA HERRERA
Dna. Amelia Poza Domínguez

REHABILITACIÓN
D. Cándido Sampedro Moreno

TRANSFUSIÓNS
Dna. M^a Josefa Maira Castiñeira

TRAUMATOLOXÍA
Dna. Teresa Santos Ledo

UNIDADE CIRÚRXICA HOSPITAL ABENTE Y LAGO
/ REANIMACIÓN
Dna. Paola De Castro García

UNIDADE DE PREINGRESO (UPI)
Dna. Esther Susana Taboada Mesías

UNIDADE DE MAMA
Dna. Carmen Cereijo Garea

UROLOXÍA
Dna. M^a José Cozar Eiroa

URXENCIAS HOSPITAL A CORUÑA
Dna. Begoña Pedrouzo Roca
Dna. Waleska Suárez Pérez

URXENCIAS HOSPITAL TERESA HERRERA
Dna. Carmen Hermida Bouzas

XINECOLOXÍA
Dna. Paula Sánchez Flores

COORDINADORES DE ENFERMARÍA CHUAC

ANATOMÍA PATOLÓXICA
Dna. Guadalupe Bernabé Fernández

➤ [MODELO ORGANIZATIVO]

ENDOSCOPIAS

Dna. Teresa Rodríguez Sánchez

ESTERILIZACIÓN

Dna. Montserrat Monelos Moar

LABORATORIO DE ÁREA

Dna. María Seijas Santamariña

LABORATORIO DE ATENCIÓN CONTINUADA

D. Juan Ramón Pérez Gómez

LABORATORIO DE MICROBIOLOXÍA

Dna. Carmen Bastón Osinde

RADIODIAGNÓSTICO

Dna. M^a Jesús Cernadas García

ÁREA DE ENFERMARÍA HVX

SUPERVISOR ÁREA DE ADMISIÓN
E CONSULTAS EXTERNAS

D. José Luis López Gutiérrez

SUPERVISORA BLOQUE CIRÚRXICO

Dna. Patricia Bernárdez Couto

SUPERVISORA DA UNIDADE DE FARMACIA,
FORMACIÓN E CALIDADE

Dna. Mónica Bergondo García

SUPERVISORA DA UNIDADE
DE HOSPITALIZACIÓN A E PARTORIO

Dna. María Ledo Fraga

SUPERVISORA DA UNIDADE
DE HOSPITALIZACIÓN B

Dna. Patricia Pazos Vilar

SUPERVISOR DA UNIDADE DE URXENCIAS,
RADIOLOXÍA E LABORATORIO

D. Rubén Baldomar Obelleiro

ÁREA DE ENFERMARÍA
ATENCIÓN PRIMARIA

COORDINADORES DE ENFERMARÍA
DE SERVICIOS DE ATENCIÓN PRIMARIA

A LARACHA-CERCEDA

Dna. M^a Luisa Vázquez Rey

ADORMIDERAS

Dna. María Luisa Palacios Patricio

ARTEIXO

Dna. Rita Iglesias Suárez

BETANZOS-ARANGA-COIRO-S-IRIXOA

Dna. María José Romero Maneiro

CARBALLO-CORISTANCO-MALPICA

D. Jesús Bello Cerdeiro

CARRAL

Dna. Elena Suárez Nieto

CASA DO MAR

D. José María Cano Pan

CASTRILLÓN

Dna. Rosa Veigela Moreno

CEE-CORCUBIÓN-DUMBRÍA-FINISTERRE-
MUXÍA

Dna. Rosa M^a Trillo Trillo

CULLEREDO

Dna. Julia M^a Morrondo Remis

CURTIS-TEIXEIRO-SOBRADO-VILASANTAR

Dna. Purificación Cal Viqueira

ELVIÑA-MESOIRO

Dna. Herminia Ramil Pernas

FEDERICO TAPIA

Dna. Amparo Díaz Fernández

LABAÑOU

D. José García Gómez

MONTE ALTO-A TORRE

Dna. Mercedes Rosendo Queijo

OLEIROS

Dna. Celsa Cabana Garabana

Os MALLOS

Dna. Mercedes Cal Yáñez

SAN JOSÉ-A

Dna. Esther López Cotelo

VENTORRILLO

Dna. M^a Luisa Millán López

VIMIANZO

Dna. Ana M^a Ares Martínez

COORDINADORA DE ÁREA DE FISIOTERAPIA

Dna. Ángeles Álvarez Madi

➤ [MODELO ORGANIZATIVO]

DIRECCIÓN DE RECURSOS ECONÓMICOS

DIRECTOR DE RECURSOS ECONÓMICOS D. Emilio Camino Fernández	RESPONSABLE CONTROL DE XESTIÓN E AUDITORÍA INTERNA D. Alfonso Castro Ramallo	RESPONSABLE OFICINA TÉCNICA ARQUITECTURA D. José Manuel López Mihura
SUBDIRECTORA DE XESTIÓN ECONÓMICA Dna. Marina Pereira Mota	RESPONSABLE ELECTROMEDICINA D. José Manuel Barreiro Pérez	RESPONSABLE ORDE INTERNA E SEGURIDADE D. José Antonio Fraga Parafita
SUBDIRECTOR DE INSTALACIÓNS E EQUIPAMENTO D. Francisco Javier García Embudo	RESPONSABLES FACTURACIÓN Dna. Genoveva Prieto Díaz Dna. Rosario Sanjurjo Silva	RESPONSABLE DE UNIDADE DE ORTOPRÓTESE E REINTEGRO DE GASTOS Dna. Elena Martínez Marzoa
SUBDIRECTORA DE XESTIÓN DE RECURSOS ECONÓMICOS Dna. Teresa Fariña Varela	RESPONSABLE HOSTALERÍA D. Carlos Corral Lamas	RESPONSABLE DE OSÍXENO E DIÁLISE Dna M ^a Luisa Morandeira Caridad
RESPONSABLE DE COMPRAS E SUBMINISTRACIÓNS D. Benito V. Gómez Fernández	RESPONSABLE INVESTIMENTOS D. José Luis Fernández Rodríguez	RESPONSABLE XESTIÓN SERVIZOS XERAIS D. Ramón Sevilla García
RESPONSABLE DE CONTABILIDADE D. Antonio Martínez Caridad	RESPONSABLE MANTEMENTO D. Francisco José Froiz García	
RESPONSABLE CONTRATACIÓN Dna. Luisa Cartelle Vázquez	RESPONSABLE MEDIOAMBIENTE E CALIDADE Dna. Laura Larriba Leira	

DIRECCIÓN DE RECURSOS HUMANOS

DIRECTOR DE RECURSOS HUMANOS D. Antonio José Fernández Paniagua	XEFE SERVIZO DE PERSOAL HOSPITAL VIRXE DA XUNQUEIRA D. Antonio Osende Barallobre	XEFAS SECCIÓN RETRIBUCIÓNS Dna. Marina Iglesias Domínguez Dna. Almudena Martínez-Armero Gómez
SUBDIRECTORA DE RECURSOS HUMANOS Dna. Carmen Balboa Salgado	XEFA SERVIZO RETRIBUCIÓNS Dna. M ^a Carmen Suárez Méndez	XEFA XESTIÓN DE PERSONAL Dna. Mercedes Vidal Colinas
XEFE SERVIZO DE AVALIACIÓN ECONÓMICA E CONTROL ORZAMENTARIO D. Pedro Rivera Varela	XEFA SERVIZO TÉCNICO XURÍDICO Dna. Amparo Besteiro Fernández	COORDINADOR UNIDADE DE VALIDACIÓN EXPEDIENTE-E Dna. María Ríos Carro
XEFE SERVIZO XESTIÓN E ADMINISTRACIÓN RRHH Dna. Graciela Álvarez Portela	XEFA SECCIÓN DE RRHH Dna. Fátima Lado Fernández	

COMISIÓNS CLÍNICAS XERENCIA DE XESTIÓN INTEGRADA

DOR

Presidente D. José Manuel Vila Arias

Secretaria Dna. Leticia Hermida Porto

Vogais

D. Alejandro Ávila Álvarez	D. Ricardo López Boullón
D. José Cuenco Velasco	Dna. M ^a Gorety Pazos González
Dna. Aurora de la Iglesia López	Dna. M ^a Teresa Rei Serra
D. Jorge García Fernández	D. Fco. Javier de Toro Santos
D. Miguel Iglesias Pais	D. Juan Carlos Yáñez Rubal

DOCENCIA

Presidente D. Antón Fernández García

Secretario D. José Ángel Calvo García

Vogais

D. Ricardo Calvo López	Dna. M ^a Rosario López Rico
D. Ángel Concha López	D. Pedro Jorge Marcos Rodríguez
D. Juan Carlos Díaz del Valle	D. Javier Rodríguez-Rivera García
D. José Manuel Fandiño Orgeira	D. Alfonso Solar Boga
Dna. Berta García Fraguela	Dna. Pilar Teijeiro Blanco
Dna. Cristina Iglesias Díaz	D. José Manuel Vázquez Rodríguez

DOCUMENTACIÓN CLÍNICA

Presidente D. Pedro Jorge Marcos Rodríguez

Secretario D. Miguel Costas Sueiras

Vogais

Dna. Carmen Amado Aller	D. Jaime Ollero Gómez
D. Lino Carrajo García	D. José Luis Ponce Díaz-Reixa
Dna. Sonia Cid Armada	Dna. Dolores Rimada Mora
Dna. María García Lamazares	Dna. Cristina Rodríguez Blanco
D. Luis González Taboada	Dna. M ^a Carmen Serrano Cartón
D. Carlos Alberto Luna Pardal	Dna. Ana M ^a Vale López
D. Luis Margusino Framiñán	

► [COMISIÓNS CLÍNICAS XERENCIA DE XESTIÓN INTEGRADA]

ÉTICA ASISTENCIAL

Presidenta Dna. Carmen Ramil Fraga

Secretaria Dna. Nieves Molins Gauna

Vogais

Dna. Begoña Aldámiz-Echevarría Iraurgi	D. Arturo Louro González
Dna. Elena Cadavid López	Dna. M ^a Remedios Rivas Lombardero
Dna. Lourdes Calvo Martínez	Dna. Celia Seoane Prado
Dna. Mercedes Cao Vilariño	Dna. Elena Suárez Nieto
Dna. Pastora Codesido Barreiro	D. Víctor Torrado Oubiña
D. Jesús Combarro Mato	Dna. Margarita Tovar Bobo
Dna. Herminia Díaz Díaz	D. Juan Carlos Vázquez Barro
Dna. Carmen Fernández Pretel	Dna. M ^a Cristina Vázquez Costa
Dna. Pilar Fernández Romero	Dna. Beatriz Vázquez Rodríguez
D. Luis Ángel García Gómez	

FARMACIA E TERAPÉUTICA

Presidenta Dna. Isabel Martín Herranz

Secretario D. José Luis Rodríguez Sánchez

Vogais

D. Pedro Chicano Piá	Dna. Mar Martínez Quintanilla
D. Manuel Delgado Blanco	Dna. Chelo Naya Gendón
D. Genaro Graña Gil	Dna. M ^a Angeles Porta Sánchez
Dna. Begoña Graña Suárez	D. Pablo Rama Maceiras
Dna. M ^a Fernanda López Fernández	D. José Silveira Rodríguez
Dna. Ana Martínez Bugallo	Dna. María Taboada Perianes

GARANTÍA E CONTROL DE CALIDADE EN RADIODIAGNÓSTICO

Presidente D. José Manuel Castro Pérez

Secretario D. José Alfonso Neira Dopazo

Vogais

Dna. Luisa Arrojo Suárez de Centi	D. Fernando Ruiz García
Dna. Patricia Blanco Fernández	D. Alfredo Silva Tojo
Dna. Iria Gestoso Ríos	Dna. M ^a Isabel Suárez Dono
Dna. Susana Altea Otero Muinelo	D. Nicolás Vázquez González
Dna. Rosa Rodríguez Álvarez	Dna. Ana Zamora Casal

➤ [COMISIÓNS CLÍNICAS XERENCIA DE XESTIÓN INTEGRADA]

HUMANIZACIÓN E PARTICIPACIÓN**Presidenta** Dna. Clara Olveira Lorenzo**Secretaria** Dna. Carmen Balboa Salgado

Vogais

Dna. Luz Campello García	Dna. Mar Robleda Fernández
Dna. M ^a Consuelo Cousido González	Dna. M ^a Elisa Rodríguez Viña
Dna. Dolores Eiriz Barbeito	D. Manuel Serrano Vázquez
Dna. Ángela Ferrer Barba	Dna. Cristina de la Vega Jiménez
D. Íñigo Montesino Semper	Dna. Sonia Vieitez Carrazoni
Dna. Dulce Moscoso Otero	D. Jorge Vilariño Rico
D. Juan A Pérez Longueira	

INFECCIÓN E POLÍTICA ANTIMICROBIANA**Presidente** D. Enrique Míguez Rey**Secretario** D. José Manuel Suárez Lorenzo

Vogais

D. Enrique Alemparte Pardavila	D. José M ^a Gutiérrez Urbón
Dna. Marina Blanco Aparicio	Dna. Marta López Sánchez
D. Germán Bou Arévalo	Dna. Belén López Viñas
Dna. Teresa Chouciño Fernández	Dna. Gloria Parrondo Freijido
Dna. Mercedes Freire González	D. Ignacio Rey Simó
Dna. Alicia Freire Ruaño	

INVESTIGACIÓN**Presidente** D. Francisco J. Blanco García**Secretaria** Dna. Patricia Rey Pérez

Vogais

D. Germán Bou Arevalo	Dna. M ^a José López Armada
Dna. Marta Calvín Lamas	D. Arturo Louro González
Dna. Ángeles Castro Iglesias	D. Javier Muñiz García
D. Alberto Centeno Cortés	D. Alejandro Pazos Sierra
D. Francisco Javier Cudeiro Mazaira	D. Salvador Pita Fernández
D. José Joaquín Cuenca Castillo	D. Ignacio Rego Pérez
Dna. Nieves Domenech García	D. Carlos Rodríguez Moreno
Dna. Graciela Fernández Arrojo	Dna. Joana Cristina Silva Magalhaes
Dna. Angélica Figueroa Conde-Valvis	D. Pablo Uriel Latorre
D. Isaac Fuentes Boquete	D. Guillermo Vázquez González
Dna. Inmaculada Gómez Besteiro	D. José Manuel Vázquez Rodríguez
D. Carlos González Guitián	

➤ [COMISIÓNS CLÍNICAS XERENCIA DE XESTIÓN INTEGRADA]

MORTALIDADE

Presidenta Dna. Teresa Hermida Romero

Secretaria Dna. Mónica Mourelo Fariña

Vogais

D. Luciano Doval Domínguez	Dna. Isabel Otero González
D. José Luis Fernández Trisac	D. Pablo Rama Maceiras
D. Francisco Franco Meijide	D. Ignacio Rodríguez Gómez
Dna. Encarnación Martínez Martínez	
Dna. Pilar Mata Freire	

NÚCLEO DE SEGURIDADE DO PACIENTE E XESTIÓN DE RISCOS CLÍNICOS

Presidenta Dna. Clara Olveira Lorenzo

Secretaria Dna. Paloma López Ramos

Vogais

Dna. Berta Candía Bouso	D. Fernando Mosteiro Pereira
Dna. Inmaculada Gómez Besteiro	Dna. María Ángeles Navasquillo Lorda
D. Jesús Herranz Larrañeta	Dna. M ^a José Pereira Rodríguez
Dna. M ^a Isabel Martín Herranz	Dna. Ángela Varela Camino
Dna. Socorro Martínez Puente	

NUTRICIÓN E DIETÉTICA

Presidente D. Francisco Pita Gutiérrez

Secretaria Dna. Begoña Feal Cortizas

Vogais

Dna. Teresa Chouciño Fernández	Dna. Cristina Martínez Roca
Dna. M ^a Lourdes Cordero Lorenzana	Dna. Ana Moreno Álvarez
D. Nicolás González Poggioli	Dna. M ^a Teresa Rey Rilo
Dna. Carmen M ^a Julián Molina	D. José Ignacio Rivas Polo
Dna. Gloria Lugo Rodríguez	Dna. Nieves Rodríguez Sánchez
D. Xavier Martínez Casal	

PROTOCOLOS E COIDADOS DE ENFERMARÍA

Presidenta Dna. M^a Ángeles Navasquillo Lorda

Secretaria Dna. Carmen Outón Dosil

Vogais

Dna. Minia Amboage Valiño	Dna. Rosa González Guitérrez-Solana
Dna. Isidra Domínguez Guillén	Dna. M ^a Pilar Louro Pan
Dna. Irene Carlota Estrada Mosquera	Dna. Socorro Novo López
Dna. Inés Fernández Fraga	Dna. Silvia Sanmiguel Arias
Dna. Berta García Fraguera	Dna. Carmen M ^a Tilve Álvarez

➤ [COMISIÓNS CLÍNICAS XERENCIA DE XESTIÓN INTEGRADA]

COMITÉ DE SEGURIDADE E SAÚDE

Presidente D. Antonio José Fernández Paniagua

Secretaria Dna. Carmen Balboa Salgado

Vogais	D. J. Carlos Alonso Taboada	Dna. Ana Martínez Bugallo
	D. Gerardo Barreiro Pombo	Dna. Ángeles Navasquillo Lorda
	Dna. Elena Barral Novoa	Dna. M ^a José Pereira Rodríguez
	D. Miguel Cacheiro Porto	Dna. Jimena Pérez Rivas
	D. José A. Fraga Parafita	Dna. Ana Quintáns Vázquez
	D. Javier García Embudo	D. Rafael Rodríguez Méndez
	D. Alfonso López Silvarrey Varela	Dna. Marina Tallón Garrido

TECIDOS E TUMORES

Presidente D. Pablo Parente Arias

Secretaria Dna. Carlota Czeszkowa Díaz Carballada

Vogais	D. Ramón Antelo Lorenzo	Dna. M ^a Pilar Izquierdo Novo
	D. Luis M Antón Aparicio	Dna. M ^a Jesús Martín Villanueva
	D. José Manuel Castro Pérez	Dna. Carmen Montero Martínez
	D. Venancio Chantada Abal	Dna. Inés Vázquez Mahía
	Dna. Begoña Cid Prol	D. Jesús Alberto Veiga Barreiro
	D. Pablo Concheiro Coeiro	D. Juan Manuel Villa Fernández
	D. Fernando Cordido Carballido	

TRANSFUSIÓN E HEMODERIVADOS

Presidenta Dna. Ana Martínez Bugallo

Secretaria Dna. Sonia Vieitez Carrazoni

Vogais	Dna. Concepción Andón Saavedra	Dna. Gema M ^a Muñoz García
	Dna. Carina Arcas Otero	Dna. Marta Pais Sánchez
	Dna. Rita Galeiras Vázquez	D. Alberto Pensado Castiñeiras
	D. José Antonio González Martínez	D. Francisco Suárez López
	Dna. Sara González Piñeiro	Dna. Fátima Salido Toimil
	Dna. M ^a Jesús Goyanes López	Dna. M ^a Victoria Sueiro Sierra
	Dna. M ^a Josefa Maira Castiñeiras	Dna. Pilar Vilariño López-Barranco

XUNTA DE PERSOAL

MEMBROS ELECTOS

Presidenta Dna. M^a Jesús Seijo García

Secretario D. Ramón Veras Castro

Dna. Ángela Alvarado Blanco
 D. César Bonome González
 D. José Javier Brañas Porto
 D. Miguel Cacheiro Porto
 Dna. Ana Cal Longueira
 Dna. M^a José Calvo Orgeira
 D. Xosé Camiño Soto
 Dna. M^a Josefa Camino Mosquera
 D. Manuel Cordido Carballido
 Dna. Mercedes Doel Santos
 Dna. María Formoso Leis

D. Julio Alberto Freire Pérez
 Dna. Serafina García Suárez
 D. Manuel Gómez Tellado
 Dna. Nuria González Cancelo
 Dna. Isabel Golpe Montero
 Dna. Teresa Raquel Lamas García
 Dna. Ana Lestón Gallardo
 Dna. Inés López Carral
 Dna. M^a Isabel López Pena
 Dna. Carolina Moldes Castiñeira
 Dna. M^a Luisa Mosquera Souto

D. Rafael Pérez Núñez
 Dna. Gimena Pérez Rivas
 D. Javier Peteiro Cartelle
 Dna. Ana M^a Quintas Vázquez
 D. Rafael Rodríguez Méndez
 D. Juan Evaristo Rodríguez Vázquez
 Dna. M^a Jesús Seijo García
 D. Antonio Manuel Seoane Pardo
 D. José Suárez Guijarro
 Dna. Marina Tallón Garrido
 D. Ramón Veras Castro

CIG

D. Xosé Camiño Soto
 Dna. M^a Josefa Camino Mosquera
 Dna. María Formoso Leis
 Dna. Isabel Golpe Montero
 Dna. Ana Lestón Gallardo
 Dna. M^a Isabel López Pena
 D. Rafael Pérez Núñez
 D. Rafael Rodríguez Méndez
 Dna. M^a Jesús Seijo García
 D. Ramón Veras Castro

USAE

Dna. Serafina García Suárez
 Dna. Teresa Raquel Lamas García
 Dna. Ana M Quintas Vázquez

SATSE

Dna. Carmen López Bolaño
 Dna. Dolores Sánchez Boo

CESM-OMEGA

D. César Bonome González
 D. José Javier Brañas Porto
 D. Manuel Cordido Carballido
 D. Julio Alberto Freire Pérez
 D. Manuel Adolfo Gómez Tellado
 Dna. Nuria González Cancelo
 Dna. Marina Tallón Garrido

CSI-CSIF

Dna. Ángela Alvarado Blanco
 D. Francisco J. Blanco Sierra
 Dna. Isabel Faraldo Calvo
 D. Flavio López López
 Dna. Carolina Moldes Castiñeira

CCOO

D. Miguel Cacheiro Porto
 Dna. Ana Cal Longueira
 Dna. Mercedes Doel Santos
 D. Javier Peteiro Cartelle

CSI-CSIF

Dna. Ángela Alvarado Blanco
 Dna. Inés López Carral
 Dna. Carolina Moldes Castiñeira
 D. José Suárez Guijarro
 Dna. Nuria González Cancelo
 D. José Félix Paredes Monelos
 D. Antonio Rodríguez Rodríguez
 Dna. Marina Tallón Garrido

UXT

Dna. M^a José Calvo Orgeira
 Dna. Marisa Mosquera Souto
 Dna. Gimena Pérez Rivas
 D. Juan Evaristo Rodríguez Vázquez
 D. Antonio Manuel Seoane Pardo

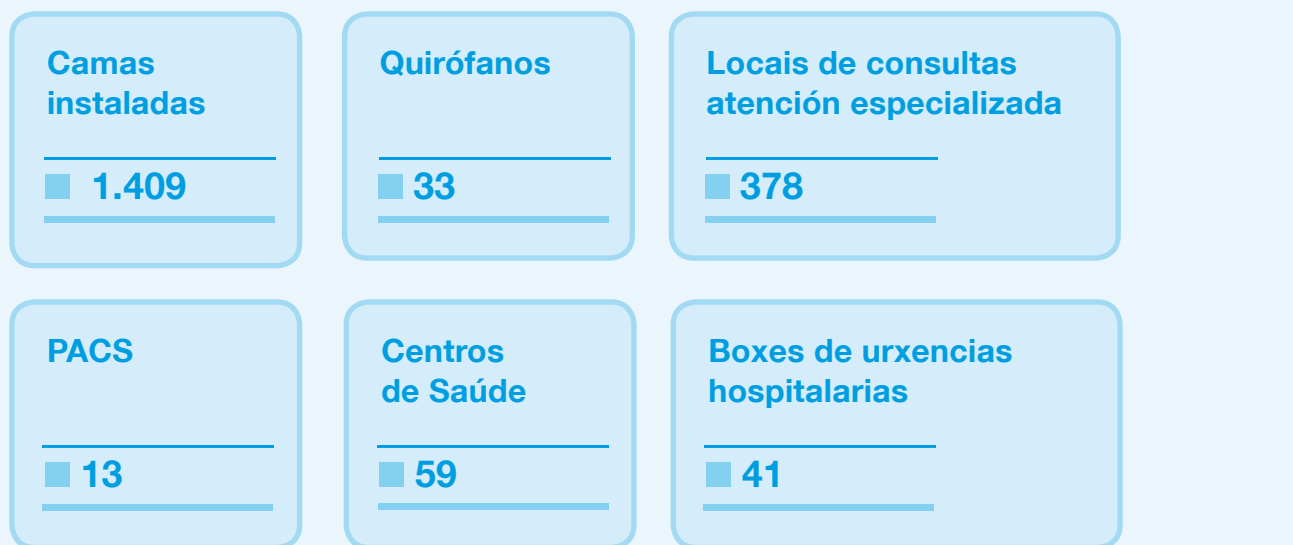



RECURSOS GLOBAIS

Páx.

- 42 RECURSOS FISICOS GLOBAIS
- 44 DIRECTORIO DE SERVICIOS CLÍNICOS
- 48 RECURSOS HUMANOS GLOBAIS
- 49 RECURSOS FINANCIEROS GLOBAIS

PERFIL DA ORGANIZACIÓN



RECURSOS FÍSICOS GLOBAIS

Área e recursos Ubicación

	Hospital A Coruña	Hospital Teresa Herrera	Hospital Marítimo de Oza	Hospital Abente y Lago	Hospital Virxe da Xunqueira	Hotel de Pacientes	CC EE Ventorrillo	CC EE Carballo	CC EE Betanzos	COF Orillamar	Centros Atención Primaria	TOTAL	
HOSPITALIZACIÓN													
Camas hospitalización	866	215	157	97	74							1409	
Camas hotel de pacientes						27						27	
URXENCIAS													
Boxes de adultos	26	2			7							35	
Boxes pediátricos		6										6	
Camas de observación adultos	48				4							52	
Camas de observación pediátricos		6										6	
Sillóns de observación adultos	48											48	
ÁREA DE OBSTETRICIA													
Paritorios		3			1							4	
Salas de dilatación		8			2							10	
ÁREA CIRÚRXICA													
Quirófanos	16	7		7	3							33	
Salas especiais cirúrxicas	2	2		6								10	
Camas espertar	14	9		20	11							54	
Postos de readaptación ó medio				7	5							12	
HOSPITAL DE DÍA													
Postos médico-cirúrxico	23	11			5							39	
Postos oncolóxico		30										30	
Postos diálise	23				4							27	
Postos dermatoloxía						1						1	
Postos psiquiatría			25									25	
Postos pediátrico		18										18	
EQUIPOS ALTA TECNOLOXÍA													
RM	3				1							4	
Ánxiógrafos vasculares	8											8	
TC helicoidal	3	1		1	1							6	
Telemandos	1	1										2	
RX convencional				1	1		1				1	4	
RX convencional e automáticos de tórax dixital	4	2		1	1		2	1	1			12	
Ecógrafos radiodiagnóstico	7	1		4	2		2	1	1			18	
Ortopantomógrafos e dentais intraorais	1			1							14	16	
Mamógrafos dixitais e mamotomos				2	1							3	
Densitómetro óseo							1					1	
Outros ecógrafos	35	22		6	5		4	1	1	1	18	93	
CENTROS DE ATENCIÓN PRIMARIA													
Centros de saúde												59	59
Consultorios												12	12
P.A.C. (Puntos de Atención Continuada)												13	13
LOCAIS DE CONSULTA EXTERNA													
Locais de consulta externa	74	86	11	63	54	2	53	10	9	5	11	378	
SALAS ESPECIAIS													
Hemodinámica	3											3	
Electrofisioloxía	2											2	
Radioloxía intervencionista	3											3	
Endoscopia	7			2	1							10	



DIRECTORIO DE SERVICIOS CLÍNICOS

CHUAC

SERVIZO/UNIDADE	Hospital A Coruña	Hospital Teresa Herrera	Hospital Oza	Hospital Abente y Lago	C. espec. Ventorrillo	C. espec. Betanzos	C. espec. Carballo	Outros centros
Alergoloxía	C-P-T				C-P			
Anatomía patolóxica	P							
Anestesia e reanimación	H-C-Q	H-C-Q		H-C-Q				
Anxioloxía e cirurxía vascular	H-C-Q							
Aparello dixetivo	H-C-P-T			H-C-P				
Cardioloxía	H-C-P			C-P				
Cardioloxía infantil		H-C-P						
Cirurxía cardíaca	H-C-Q							
Cirurxía cardíaca infantil		H-C-Q						
Cirurxía maxilofacial		H-C-Q		C-Q				
Cirurxía pediátrica		H-C-Q						
Cirurxía plástica	H-C-Q			H-C-Q				
Cirurxía torácica	H-C-Q							
Cirurxía xeral e dixestiva	H-C-Q			H-C-Q			C	
Coidados continuos e paliativos			H					
Coidados intensivos	H							
Coidados intensivos neonatolóxicos		H						
Coidados intensivos pediátricos		H						
Criobioloxía-banco de tecidos		P						
Dermatoloxía				H-C-Q-T				
Endocrinoloxía	H-C					C		
Farmacia	C-P	C-P		C				
Hematoloxía e hemoterapia	H-C-T	C						
Hospitalización a domicilio								
Laboratorio de análise clínica-bioquímica		P						
Laboratorio de área		P						
Laboratorio de atención continuada	P							
Laboratorio de hemetoloxía-hemoterapia		P						

H. Hospitalización / C. Consultas externas / T. Tratamentos/Hospital de día / P. Probas diagnósticas/Terapéuticas / Q. Cirurxía

➤ [DIRECTORIO DE SERVICIOS CLÍNICOS]

SERVIZO/UNIDADE	Hospital A Coruña	Hospital Teresa Herrera	Hospital Oza	Hospital Abente y Lago	C. espec. Ventorrillo	C. espec. Betanzos	C. espec. Carballo	Outros centros
Laboratorio de inmunoloxía		P						
Laboratorio de microbioloxía	P	P						
Laboratorio de xenética		P						
Lesionados medulares	H-C							
Medicina interna 1	H-C-T							
Medicina interna 2	H-C-T			H-C		C		
Medicina interna enfermidades infecciosas	H-C							
Medicina preventiva e saúde pública	C-P	C						
Nefroloxía	H- C-T					C		
Neonatoloxía		H-C						
Neumoloxía	H-C-P-T			C				
Neurocirurxía	H-C-Q	C						
Neurofisioloxía clínica	P	P						
Neuroloxía	H-C-T					C		
Obstetricia		H-C-Q-P				C-P	C	C
Oftalmoloxía		H-C-Q-P		Q		C		C
Oncoloxía	H	C-T						
Otorrinolaringoloxía		H-C-Q-P		H-C-Q		C		
Pediatría		H-C-P-T						
Psiquiatría	C	C	H-C-T	C	C	C	C	C
Queimados	H-C-Q							
Radiodiagnóstico	P	P	P	P	P	P	P	P
Rehabilitación			H-C-T		C			
Rehabilitación infantil		C-T						
Reumatoloxía	H-C-T	C				C	C	C
Transfusións	P							
Traumatoloxía e cirurxía ortopédica	H-C-Q			H-Q		C	C	C
Traumatoloxía infantil		H-C-Q						
Uroloxía	H-C-Q-T	C-P		H-C-Q		C-P		
Urxencias								
Xinecoloxía		H-C-Q-P-T		C-Q		C-P	C	C

➤ [DIRECTORIO DE SERVICIOS CLÍNICOS]

HOSPITAL VIRXE DA XUNQUEIRA

SERVIZO/UNIDADE	HVX	SERVIZO/UNIDADE	HVX
Anestesia e reanimación	C-Q	Farmacia	C-P
Aparello dixestivo	C-P	Hematoloxía e hemoterapia	C-T-P
Cirurgía xeral e dixestiva	H- C -Q	Hospitalización a domicilio	H
Coidados continuos e paliativos	H	Laboratorio de análise clínica-bioquímica	P
Dermatoloxía	C	Medicina interna	H-C
Endocrinoloxía	C	Medicina preventiva e saúde pública	C

H. Hospitalización / C. Consultas externas / T. Tratamentos/Hospital de día / P. Probas diagnósticas/Terapéuticas / Q. Cirurxía

ATENCIÓN PRIMARIA

SERVIZO	Medicina de familia	Pediatría	PAC*
SAP A Coruña - Abente y Lago			
SAP A Coruña - Adormideras			
SAP A Coruña - Casa do Mar			
SAP A Coruña - Elviña - Mesoiro			
SAP A Coruña - Federico Tapia			
SAP A Coruña - Labañou			
SAP A Coruña - Matogrande			
SAP A Coruña - Monte Alto - A Torre			
SAP A Coruña - O Castrillón			
SAP A Coruña - O Ventorrillo			
SAP A Coruña - Os Mallos			
SAP A Coruña - Os Rosales			
SAP A Coruña - San José A			
SAP A Coruña - San José B			
SAP A Laracha - Cerceda			
SAP Abegondo - Oza - Cesuras			
SAP Arteixo			
SAP Betanzos - Aranga - Coirós - Irixoa			
SAP Cambre - Carral			
SAP Carballo - Malpica - Coristanco			
SAP Cee - Corcubión - Dumbria - Fisterra - Muxía			
SAP Culleredo			
SAP Curtis - Teixeira - Sobrado - Vilasantar			
SAP Miño - Paderne - Vilarmaior			
SAP Oleiros			
SAP Ponteceso - Cabana - Laxe			
SAP Sada - Bergondo			
SAP Vimianzo - Camariñas - Zas			

* O PAC da Casa do Mar engloba os 14 servizos do concello de A Coruña.

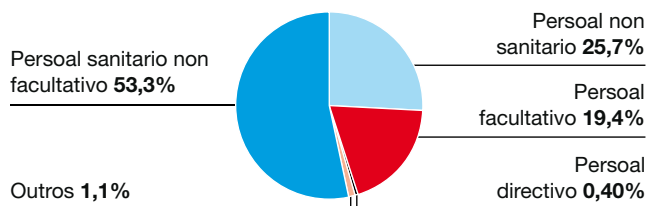
RECURSOS HUMANOS GLOBAIS

Persoal

	CHUAC	H.V. Xunqueira	At. Primaria	Totais
Persoal directivo	-	-	-	21
Persoal facultativo	1.026	76	635	1.737
Coordinador admisión	1			1
Coordinador urxencias	1			1
Xefes de servizo	34	4	28	66
Xefes de sección	11	3		14
Xefes de unidade	2	1	4	7
FEAS	678	53		731
Farmacéuticos AP			15	15
Médicos admisión	8			8
Médicos urxencias	55	14		69
Médicos xeneralistas		1		1
Médicos de familia - Novo modelo			419	419
Médicos de cota	6		19	25
Odontólogos AP			21	21
Pediatras AP - Novo modelo			59	59
Pediatras AP - cota			5	5
Psicólogos				0
Técnicos de saúde AP			1	1
Residentes	230		64	294
Persoal sanitario non facultativo	3.357	213	525	4.095
Secretaría Escola Enfermería	1			1
Supervisoras de área	10	1		11
Supervisoras de unidade	65	5		70
Coordinadoras de servizo AP			20	20
Coordinadora área fisioterapia			1	1
Matronas	38	8	23	69
Matronas de cota			13	13
Matronas en formación	6			6
Enfermeiros/as	1.664	85	354	2.103
Enfermeiros/as cota			25	25
Enfermeiros/as saúde mental	10			10
Enfermeiros en formación	15		10	25
Fisioterapeutas	43	3	31	77
Profesores Escola Enfermería	1			1
Terapeutas ocupacionais	15			15
Logopedas	5			5
Técnicos especialistas	267	27	20	314
Técnicos de farmacia	41	2		43
Técnicos auxiliares de enfermaría	1.176	82	28	1.286
Persoal non sanitario	1.287	40	364	1.691
Función administrativa	411	37	66	514
Mantemento	76		1	77
Hostalería	373		1	374
Orde interna	391		278	669
Traballo social	17	1	15	33
Outros	12			12
Informáticos	7	2	3	12
Persoal funcionario	14	0		14
Xefes de servizo	1			1
Xefes de sección	1			1
Xefes de negociado	1			1
Función administrativa	5			5
Posto base D	1			1
Persoal subalterno				0

➤ [RECURSOS HUMANOS GLOBAIS]

Operadores	1			1
Escala de letrados	4			4
Persoal laboral	11	0		11
Persoal técnico superior	10			10
Cociñeiros	1			1
Persoal convenio Universidade	13	0		13
Xefes de servizo	1			1
Xefes de sección	2			2
Adxuntos	3			3
Director Escola Enfermaría	1			1
Profesor escola	1			1
Fisioterapeutas	5			5
Total persoal	5.708	329	1.524	7.582
PERSOAL DE EMPRESAS DE SERVIZOS CONCERTADOS	481	56	63	615
Almacén e distribución de produtos sanitarios				15
Arquivo	33			33
Electromedicina	15	1		16
Limpeza	290	17	35	342
Mantemento	24	6	5	35
Movimento mobiliario e aparataxe	2			2
Restauración		11		11
Seguridade (tecnoloxía)	1			1
Seguridade (vixilancia)	54	5	15	74
Transporte de comida	5			5
Transporte de mostras	7	2	8	17
Transporte e distribución de roupa	13			13
Transporte intercentros	6			6
Transporte sanitario	31	14		45



RECURSOS FINANXEIROS GLOBAIS

Gasto anual por capítulos 2016

	Totais
Gasto capítulo I	313.840
Gasto capítulo II	237.172
Gasto capítulo IV	136.279
Gasto capítulo VI	3.683
Totais	690.974

En miles de euros

Ingresos por prestación de servizos

	Totais
Facturación	15.515
Ingresos	13.197

En miles de euros

ACTIVIDADE GLOBAL

Páx.

- 52 ATENCIÓN PRIMARIA
- 53 HOSPITALIZACIÓN
- 55 CIRURXÍA
- 58 CIRURXÍA MAIOR AMBULATORIA
- 60 CONSULTAS EXTERNAS ATENCIÓN
ESPECIALIZADA
- 62 HOSPITAIS DE DÍA
- 63 HOTEL DE PACIENTES
- 64 HOSPITALIZACIÓN A DOMICILIO
- 65 CMBD DE HOSPITALIZACIÓN

ACTIVIDADE ASISTENCIAL EOXI A CORUÑA

Consultas atención
primaria

■ 4.841.471

Consultas atención
especializada

■ 735.897

Urxencias
hospitalarias

■ 187.175

Urxencias
PAC

■ 412.475

Partos

■ 2.756

Intervencións
cirúrxicas

■ 49.221

Transplantes

■ 334

Ingresos

■ 43.377

ATENCIÓN PRIMARIA

Actividade

POR CATEGORÍA PROFESIONAL	2016	2015	POR TIPO	2016	2015
Enfermaría	1.577.436	1.518.709	Demanda	3.177.399	3.134.848
Farmacia	51.440	26.649	Programada	1.233.062	1.182.844
Fisioterapia	116.599	83.687	Receitas	431.010	430.070
Hixiene bucodental	22.164	22.572	Total	4.841.471	4.747.762
Matrona	77.021	77.560			
Medicina de familia	2.545.958	2.574.768			
Odontoloxía	89.226	89.271	POR LUGAR DE REALIZACIÓN	2016	2015
Pediatría	342.655	337.281	Centro	4.746.322	4.657.594
Traballo social	18.972	17.265	Domicilio	95.149	90.168
Total	4.841.471	4.747.762	Total	4.841.471	4.747.762

URXENCIAS EN PAC	Medicina de familia	Enfermaría	Totais
Total urxencias	262.341	150.134	412.475

Programas asistenciais específicos

	Actividade
Espirometrías	4.022
MAPA	2.829
Programa do tabaco	680
Programa da muller	78.031
Retinografías dixitáis	4.853
Ecografía	Medicina familia 2.989
Cirurxía menor	Medicina familia 7.093
	Pediatría 248
	Odontoloxía 4.656
Actividade grupal	Educación maternal 13.156
	Escola de costas 1.149
	Outra actividade grupal fisioterapia 16.136
	Traballo social 181
Teleconsultas	Cardioloxía 597
	Cirurxía vascular 205
	Cirurxía xeral 5
	Dermatoloxía 3.445
	Endocrinoloxía 1.423
	Hematoloxía 749
	Medicina preventiva 70
	Neumoloxía 16
	Neuroloxía 13
	Oftalmoloxía 1.653
	Pediatría 9
	Psiquiatría 183
	Radioloxía 1.614
	Reumatoloxía 1.394

HOSPITALIZACIÓN

Actividade

INGRESOS	CHUAC	H.V. Xunqueira	ESTADÍAS	CHUAC	H.V. Xunqueira
Totais	40.562	2.815	Estadías	377.749	15.041
Programados	8.964	625	Pacientes	40.562	2.815
Urxentes de urxencias	25.836	2.022			
Urxentes de cir. ambulat.	115	26			
Urxentes de consultas	4.232	90			
Urxentes de hosp.de día	67	0			
Urxentes de recién nados pat.	661	28			
Hospitalización a domicilio	23	1			
Hospitalización Sociosanitaria	10	1			
Hotel de pacientes	45	0			
Traslado de outro hospital	609	22			

INDICADORES	CHUAC	H.V. Xunqueira
Estadía media	9,31	5,34
Índice de ocupación	76,92%	55,13%
Rotación	30,38	38,04
Frecuentación do área*	80,18%	66,37%
Taxa mortalidade	5,02%	7,09%

* Poboación según tarxeta sanitaria.

ALTAS	CHUAC	H.V. Xunqueira
Totais	40.534	2.807
Domicilio	37.607	2.514
Fuga	13	0
Hospitalización a domicilio	304	0
Traslado outro hospital	414	88
Alta voluntaria	129	4
Éxitus	2.035	199
Outros	32	2

EVOLUCIÓN MENSUAL AÑO 2016

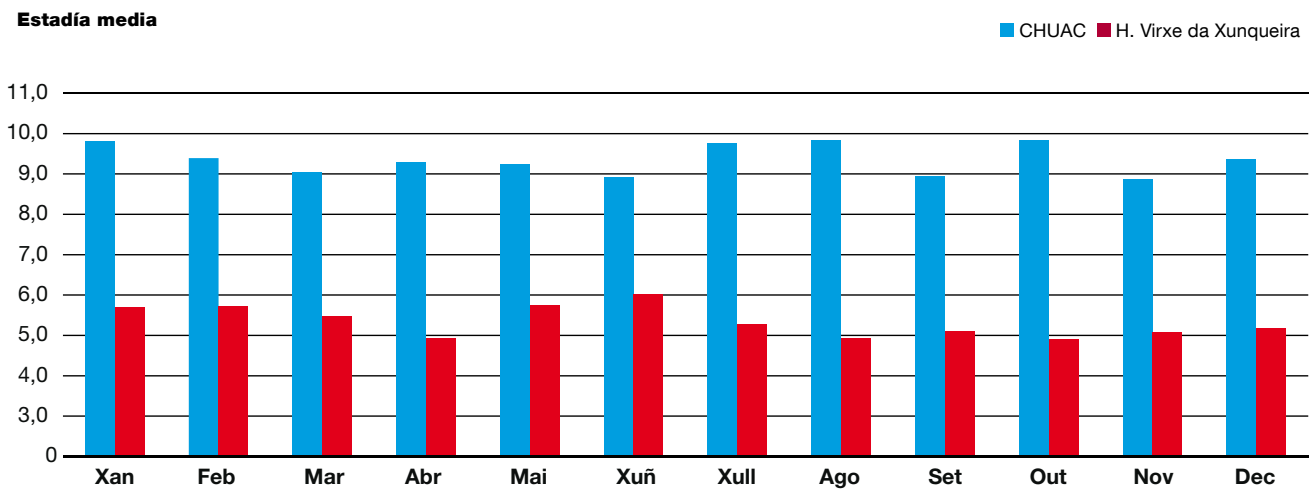
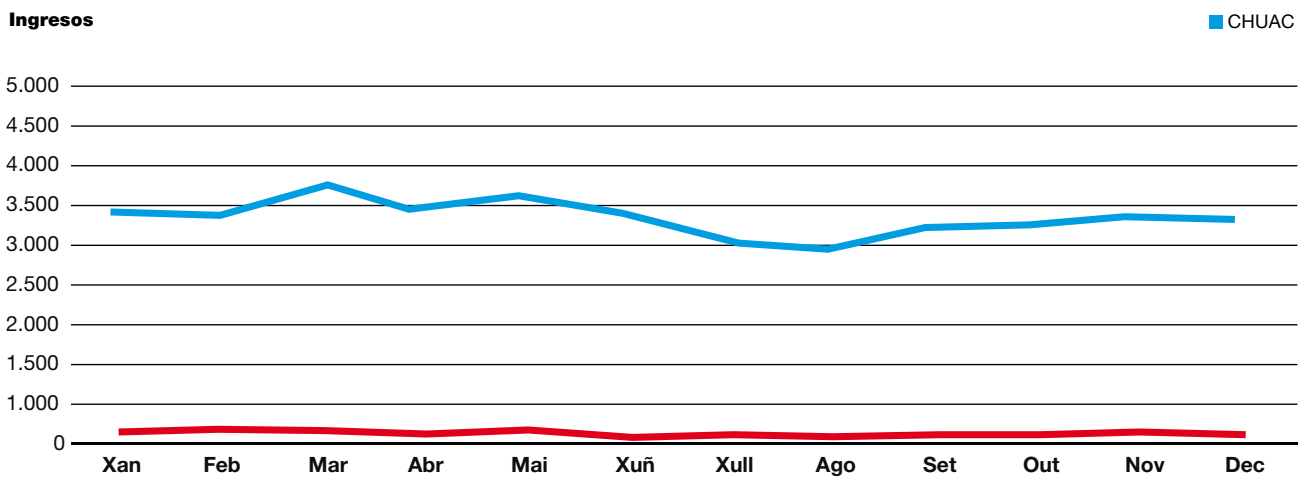
CHUAC

	Ingresos	Estadías	E.M.	I. ocupación
Xan	3.430	33.506	9,8	80,3%
Feb	3.399	31.823	9,4	81,5%
Mar	3.694	33.168	9,0	79,5%
Abr	3.467	32.113	9,3	79,6%
Mai	3.603	33.272	9,2	79,8%
Xuñ	3.417	30.436	8,9	75,4%
Xull	3.057	29.571	9,7	70,9%
Ago	2.926	28.695	9,8	68,8%
Sep	3.210	28.710	8,9	71,7%
Out	3.253	31.933	9,8	79,7%
Nov	3.630	31.996	8,8	79,9%
Dec	3.476	32.526	9,4	81,2%
TOTAL	40.562	377.749	9,3	76,9%

H. VIRXE DA XUNQUEIRA

	Ingresos	Estadías	E.M.	I. ocupación
Xan	249	1.415	5,7	61,7%
Feb	262	1.486	5,7	69,2%
Mar	253	1.376	5,4	60,0%
Abr	244	1.205	4,9	54,3%
Mai	251	1.438	5,7	62,7%
Xuñ	217	1.294	6,0	58,3%
Xull	226	1.170	5,2	51,0%
Ago	182	891	4,9	38,8%
Sep	192	975	5,1	43,9%
Out	227	1.118	4,9	48,7%
Nov	253	1.285	5,1	57,9%
Dec	259	1.388	5,3	55,8%
TOTAL	2.815	15.041	5,3	55,1%

➤ [HOSPITALIZACIÓN]




CIRURXÍA

Actividade

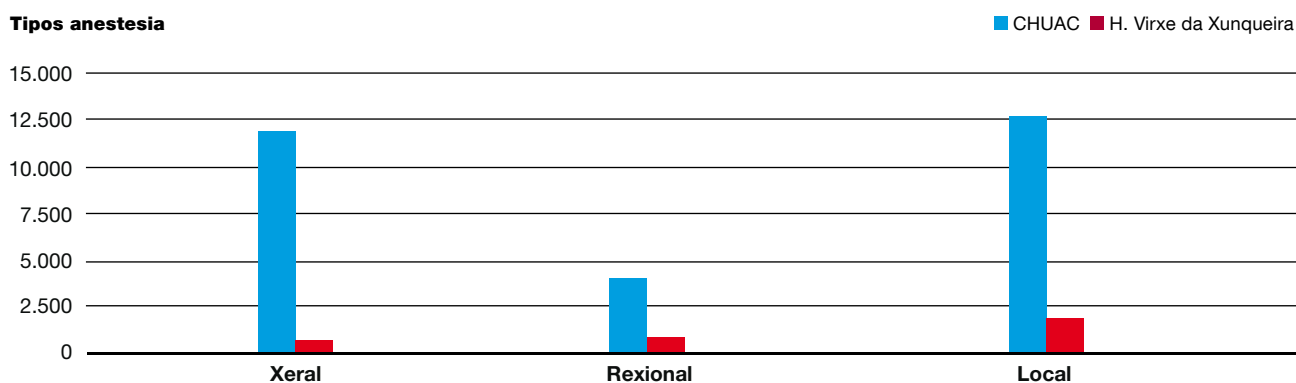
INTERVENCIÓNS	CHUAC	H. Virxe da Xunqueira	At. Primaria
Programadas en quirófano	21.168	3.062	-
- Cirurxía ambulatoria			
c. maior ambulatoria	7.687	1.873	-
c. menor ambulatoria	2.708	462	-
- Cirurxía con ingreso	10.773	727	-
Suspendidas	1.353	201	-
Urxentes	4.828	396	-
Total intervencións en quirófano	25.996	3.458	-
Intervencións en salas especiais	7.294	-	11.997
Intervencións salas de radioloxía	476	-	-
TOTAL INTERVENCIÓNS	33.766	3.458	11.997

Intervencións



TIPO ANESTESIA	CHUAC	H. Virxe da Xunqueira
Xeral	12.220	693
Rexional	4.555	913
Local	12.597	1.803
Sedación	1.731	153

Tipos anestesia



INDICADORES	CHUAC	H. Virxe da Xunqueira	At. Primaria
Rendemento cirúrxico	77,2%	74,4%	-
Taxa de anulación	6,0%	6,2%	-
E.M. preoperatoria GNA	2,42	0,83	-
Intervencións programadas/día	104,8	13,9	48,4
Taxa de utilización de quirófanos	60,0%	56,6%	-

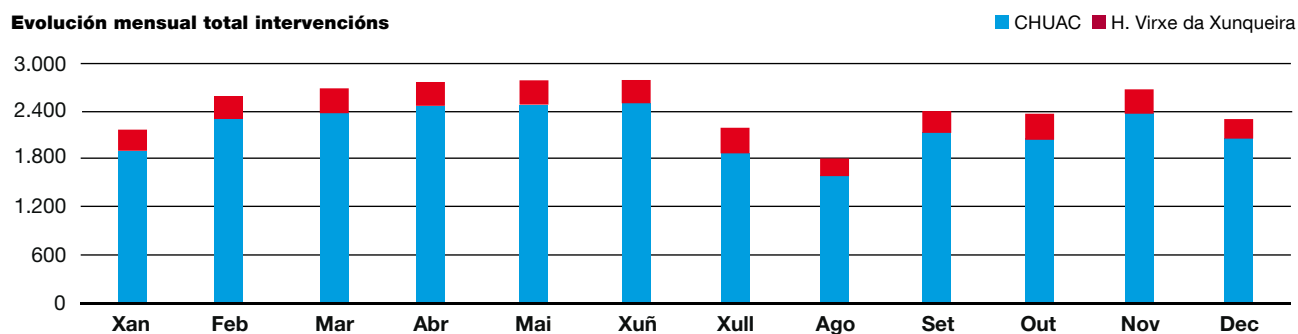


EVOLUCIÓN MENSUAL DAS INTERVENCIÓNS REALIZADAS 2016

CHUAC			
	Programadas	Urxentes	Total CHUAC
Xan	1.489	415	1.904
Feb	1.918	375	2.293
Mar	1.942	420	2.362
Abr	2.058	389	2.447
Mai	2.062	406	2.468
Xuñ	2.106	393	2.499
Xull	1.452	430	1.882
Ago	1.183	407	1.590
Sep	1.688	425	2.113
Out	1.604	434	2.038
Nov	2.003	358	2.361
Dec	1.663	376	2.039
TOTAL	21.168	4828	25.996

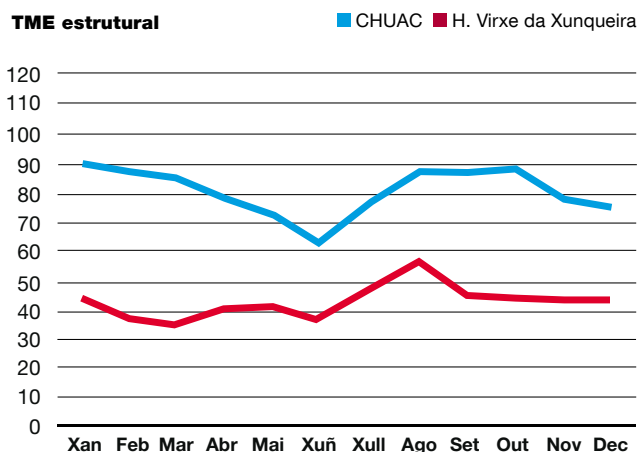
H. VIRXE DA XUNQUEIRA			
	Programadas	Urxentes	Total HVX
Xan	227	33	260
Feb	270	25	295
Mar	276	26	302
Abr	281	31	312
Mai	278	40	318
Xuñ	260	33	293
Xull	256	46	302
Ago	160	33	193
Sep	247	31	278
Out	285	31	316
Nov	296	35	331
Dec	226	32	258
TOTAL	3.062	396	3.458

Evolución mensual total intervencións



EVOLUCIÓN MENSUAL TEMPO MEDIO ESPERA LISTA ESPERA CIRÚRXICA ESTRUCTURAL

	CHUAC	H.V.X.
Xan	90,4	45,4
Feb	87,6	38,0
Mar	83,0	35,3
Abr	79,1	41,1
Mai	71,8	41,3
Xuñ	61,3	37,8
Xull	77,0	48,8
Ago	87,5	56,3
Sep	87,1	44,7
Out	89,6	43,4
Nov	79,6	43,3
Dec	75,5	43,3



INDICADORES DE CALIDADE

	CHUAC	H.V.X.		CHUAC	H.V.X.
Taxa necropsias	4,30%	-	Prevalencia pacientes infecc. nosocomial	8,58%	-
Taxa de cesareas	22,50%	27,70%	Prevalencia infección cirúrxica en cirurxía limpa	0,97%	-
Taxa de epidurais	89,70%	-			



CIRURXÍA MAIOR AMBULATORIA

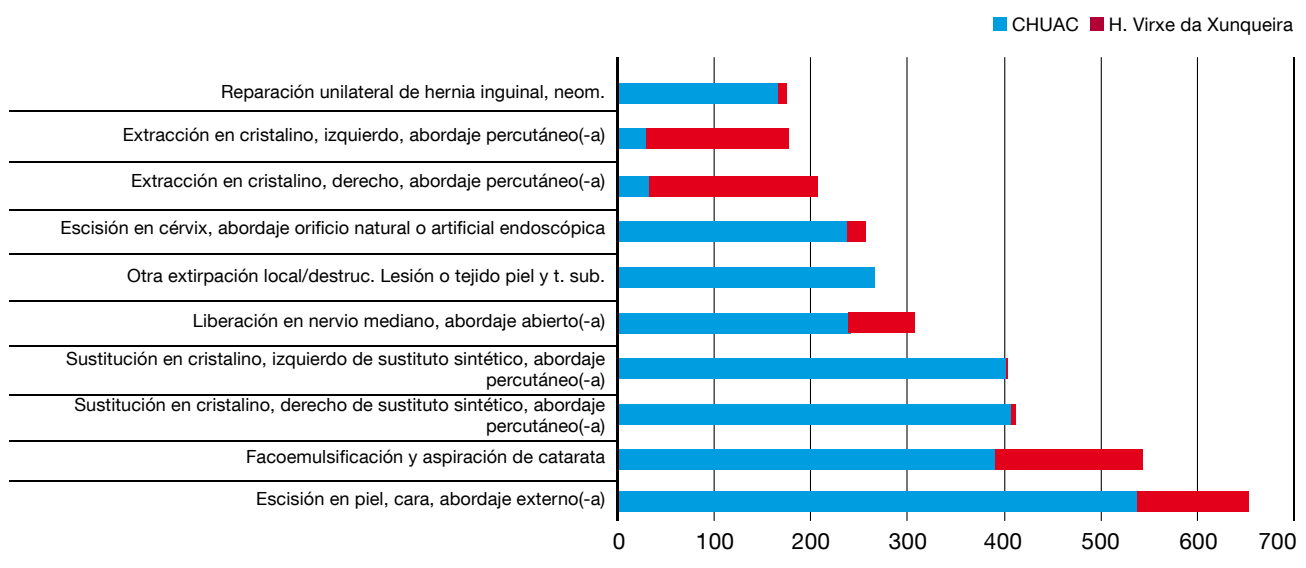
50 procesos máis frecuentes

PROCESOS	CHUAC	H. Virxe da Xunqueira	Totais
Escisión en piel, cara, abordaje externo(-a)	537	118	655
Facoemulsificación y aspiración de catarata	391	152	543
Sustitución en cristalino, derecho de sustituto sintético, abordaje percutáneo(-a)	408	1	409
Sustitución en cristalino, izquierdo de sustituto sintético, abordaje percutáneo(-a)	400	1	401
Liberación en nervio mediano, abordaje abierto(-a)	242	63	305
Otra extirpación local/destruc. Lesión o tejido piel y t. sub.	265		265
Escisión en cérvix, abordaje orificio natural o artificial endoscópica	234	22	256
Extracción en cristalino, derecho, abordaje percutáneo(-a)	33	172	205
Extracción en cristalino, izquierdo, abordaje percutáneo(-a)	28	148	176
Reparación unilateral de hernia inguinal, neom.	162	13	175
Escisión en piel, espalda, abordaje externo(-a)	104	60	164
Reparación en pared abdominal, abordaje abierto(-a)	100	22	122
Liberación de tunel carpiano	92	21	113
Reparación en región inguinal, derecha, abordaje abierto(-a)	96	16	112
Conización de cuello uterino	100	10	110
Derivación de cámara anterior, derecha a esclerótica, abordaje percutáneo(-a)	93	5	98
Escisión en piel, brazo derecho, abordaje externo(-a)	84	8	92
Resección en prepucio, abordaje externo(-a)	62	29	91
Otra fasciectomía de mano	87	1	88
Sustitución en vítreo, derecho de sustituto sintético, abordaje percutáneo(-a)	88		88
Escisión en piel, muslo derecho, abordaje externo(-a)	75	10	85
Sustitución en vítreo, izquierdo de sustituto sintético, abordaje percutáneo(-a)	84		84
Trabeculectomía desde el exterior	77	1	78
Reparación en región inguinal, izquierda, abordaje abierto(-a)	66	9	75
Derivación de cámara anterior, izquierda a esclerótica, abordaje percutáneo(-a)	68	5	73
Escisión en piel, nalga, abordaje externo(-a)	46	27	73
Liberación en tendón mano, derecha, abordaje abierto(-a)	73		73
Vitrectomía mecánica por acceso anterior	70		70
Resección en vesícula biliar, abordaje endoscópico(-a) percutáneo(-a)	58	11	69
Histeroscopia	55	12	67
Circuncisión	51	10	61
Escisión en tejido subcutáneo y fascia, cuero cabelludo, abordaje abierto(-a)	59		59
Escisión en mama, derecha, abordaje abierto(-a)	53	5	58
Otra herniorrafia umbilical abierta	52	6	58
Resección en diente inferior de único(-a), abordaje abierto(-a)	52		52
Extirpación de quiste o seno pilonidal	42	8	50

➤ [CIRURXÍA MAIOR AMBULATORIA]

PROCESOS	CHUAC	H. Virxe da Xunqueira	Totais
Resección en amígdalas, abordaje externo(-a)	47	1	48
Liberación en tendón mano, izquierda, abordaje abierto(-a)	46	1	47
Biopsia cerrada (por aguja) (percutanea) de prostata	46		46
Escisión en piel, mano derecha, abordaje externo(-a)	35	11	46
Artroscopia de rodilla	29	16	45
Liberación en bursa y ligamento mano, izquierda, abordaje abierto(-a)	45		45
Excisión de lesión de vaina de tendón de mano	40	4	44
Resección en adenoides, abordaje externo(-a)	41	3	44
Adenoidectomía sin amigdalectomía	42	1	43
Extracción en endometrio, abordaje orificio natural o artificial endoscópica	32	11	43
Otra extracción quirúrgica de diente	43		43
Extirpación de hemorroides	42		42
Destrucción en mucosa bucal, abordaje externo(-a)	41		41
Escisión en mama, izquierda, abordaje abierto(-a)	33	6	39
TOTAIS	7.687	1.873	9.560

PRINCIPAIS PROCESOS DE CMA



CONSULTAS EXTERNAS ATENCIÓN ESPECIALIZADA

Recursos

HUMANOS	Hospital A Coruña	Hospital Teresa Herrera	Hospital Abente y Lago	Hospital Oza	C. espec. Ventorrillo	C. espec. Betanzos	C. espec. Carballo	Total CHUAC	H.V.X.
Supervisoras de área	1					1		2	
Supervisoras de unidade	1	1	1			1		4	1
Técnicos Función ADVA		1			1			2	
Enfermeras	17	15	24			24	1	82	1
Auxiliares de enfermería	21	15	19		3	24	1	86	7
Matronas		1				1		2	5
Aux. administrativos	11	8	10	1		25	1	58	6
TOTAIS	51	41	54	5	76	3	6	236	20

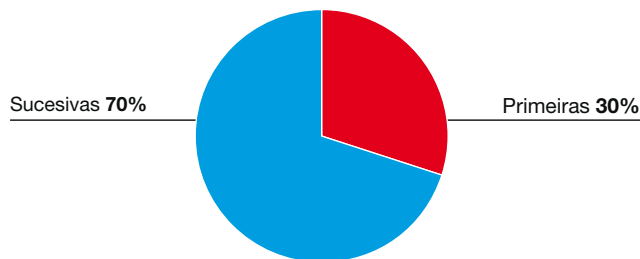
FÍSICOS	Hospital A Coruña	Hospital Teresa Herrera	Hospital Abente y Lago	Hospital Oza	C. espec. Ventorrillo	C. espec. Betanzos	C. espec. Carballo	Outros centros	Total CHUAC	H.V.X.
Salas consultas	74	86	63	11	53	9	10	18	324	54

Actividade

CONSULTAS	CHUAC	H. V. Xunqueira
Total consultas externas	672.966	62.931
Consultas primeras	199.101	21.831
Consultas sucesivas	473.865	41.100
Consultas en que non acuden os pacientes	80.403	5.055
Consultas primeras procedentes de At. Primaria	143.457	16.388
Altas en consulta	154.864	16.607

INDICADORES	CHUAC	H. V. Xunqueira
Relación sucesivas /primeras	2,38	1,88
Consultas por día	2.714	254
Consultas primeras procedentes de At. Primaria	72,1%	75,1%
Consultas de alta/consultas primeras	77,8%	76,1%
Taxa de consultas non realizadas	11,1%	7,7%

Consultas 2016



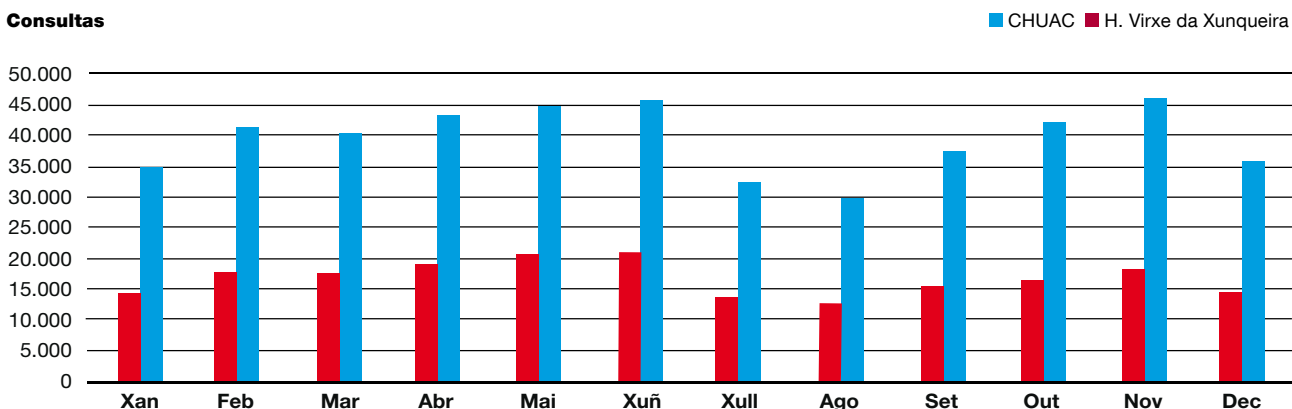
► [CONSULTAS EXTERNAS ATENCIÓN ESPECIALIZADA]

EVOLUCIÓN MENSUAL CONSULTAS 2016

CHUAC			
	Primeiras	Sucesivas	Total CHUAC
Xan	14.268	35.301	49.569
Feb	17.348	41.286	58.634
Mar	17.364	40.629	57.993
Abr	19.050	43.267	62.317
Mai	20.495	44.924	65.419
Xuñ	21.019	45.573	66.592
Xull	13.376	32.293	45.669
Ago	12.498	29.577	42.075
Sep	15.446	37.516	52.962
Out	16.022	41.821	57.843
Nov	18.148	46.284	64.432
Dec	14.067	35.394	49.461
TOTAL	199.101	473.865	672.966

H. VIRXE DA XUNQUEIRA			
	Primeiras	Sucesivas	Total CHUAC
XXan	1.604	2.938	4.542
Feb	2.037	3.527	5.564
Mar	1.992	3.911	5.903
Abr	1.824	3.836	5.660
Mai	1.851	3.698	5.549
Xuñ	2.240	3.787	6.027
Xull	1.492	2.883	4.375
Ago	1.349	2.631	3.980
Sep	1.779	3.323	5.102
Out	2.004	3.540	5.544
Nov	2.000	3.925	5.925
Dec	1.659	3.101	4.760
TOTAL	21.831	41.100	62.931

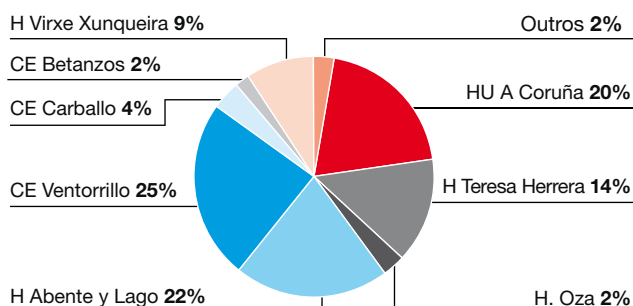
Consultas



CONSULTAS POR CENTRO 2016

	Primeiras	Sucesivas	Totais
H.U. A Coruña	25.300	122.624	147.924
H. Teresa Herrera	17.730	87.935	105.665
H. Oza	6.741	11.162	17.903
H.Abente y Lago	52.388	102.677	155.065
C.E. Ventorrillo	73.066	105.336	178.402
C.E. Carballo	10.399	16.859	27.258
C.E. Betanzos	6.735	10.908	17.643
H. Virxe da Xunqueira	21.831	41.100	62.931
Centros de At. Primaria e Sociosanitarios	6.742	16.364	23.106
TOTAIS	220.932	514.965	735.897

Consultas por centro



HOSPITAIS DE DIA

Hospital A Coruña

	Nº postos		Persoal				Actividade sesións 2016
	Camas	Sillóns	Enfermeiras	Aux. enfermaría	Aux. ADVA	Celadores	
Médico-cirúrxico	3	20	5	3			13.173
Diálise	5	19	26	14	1*	1*	12.895

* Media xornada

Hospital Teresa Herrera

	Nº postos		Persoal				Actividade sesións 2016
	Camas	Sillóns	Enfermeiras	Aux. enfermaría	Aux. ADVA	Celadores	
Pediátrico	10	8	3	2			2.913
Oncolóxico	4	26	8	5			13.321
Cirúrxico adultos	15		2	2			1.252

Hospital Marítimo de Oza

	Nº postos		Persoal				Actividade sesións 2016
	Camas	Sillóns	Enfermeiras	Aux. enfermaría	Aux. ADVA	Terap. ocup.	
Psiquiátrico		25	3*	3*		1*	3.312

* 1 enfermeira e 1 aux. enfermaría de ETAC (Equipo Tratamento Asertivo Comunitario)

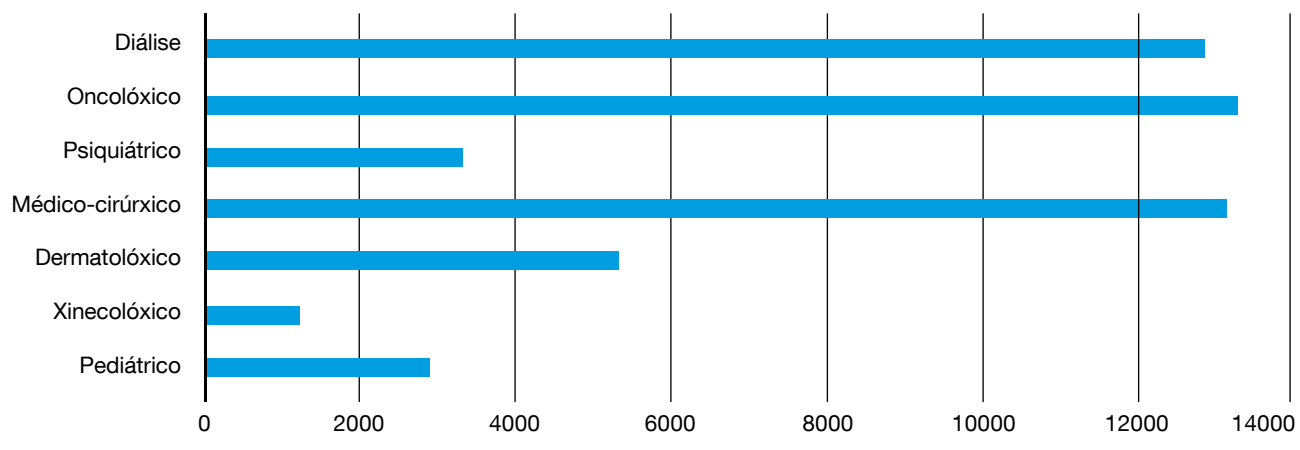
Hospital Abente y Lago

	Nº postos		Persoal				Actividade sesións 2016
	Cabinas		Enfermeiras	Aux. enfermaría	Aux. ADVA	Celadores	
Dermatolóxico (Láser+PUVA)	1		2				5.345

Hospital Virxe da Xunqueira

	Nº postos		Persoal				Actividade sesións 2016
	Camas	Sillóns	Enfermeiras	Aux. enfermaría	Aux. ADVA	Celadores	
Médico-cirúrxico	3	2	1				1.000
Diálise		4	2	1			1.152

SESIÓNS POR HOSPITAL DE DÍA



HOTEL DE PACIENTES

Recursos

HUMANOS		2016	FÍSICOS		2016
Supervisora de unidade*	Dna. Olga Coroas López		Camas		30
Aux. enfermaría		1			
Celadores		6			
Pinches		3			
Limpadoras		5			

* Compartida con Hospitais de día oncolóxico e médico cirúrxico.

Actividade

	2016	SERVIZO DE PROCEDENCIA (Nº INGRESOS)	2016
Total ingresos	806	Cirurxía torácica	478
Total estadias	4.127	Dixestivo	122
Total altas	805	Neumoloxía	87
Fin de coidados	750	Oncoloxía	70
Outras modalidades	55	Nefroloxía	23
Exitus	0	Hematoloxía	8
		Cirurxía cardiaca	4
		Pediatría	4
INDICADORES		Lesionados medulares	3
Índice ocupación	37,7%	Obstetricia	3
Estadía media	5,1	Cirurxía xeral	2
Índice rotación	26,9	Cirurxía maxilofacial	1
		Rehabilitación	1
		TOTAIS	806

HOSPITALIZACIÓN A DOMICILIO

Recursos

CHUAC		H. VIRXE DA XUNQUEIRA	
HUMANOS		HUMANOS	
XEFE SECCIÓN	D. Luciano Vidán Martínez	SUPERVISOR	D. Xosé Lois López Gutiérrez
SUPERVISORA	Dna. M ^a Jesús Llorente Ayuso	Facultativos	2
Facultativos	3	Enfermeiras	3
Enfermeiras	7		
FÍSICOS		FÍSICOS	
Coches	8	Coches	2

Actividade

	CHUAC	H.V. XUNQUEIRA		CHUAC	H.V. XUNQUEIRA
Total ingresos no domicilio	1.035	222	INDICADORES		
Total estadias no domicilio	14.047	6.491	Estadía media	13,57	29,24
Total altas	996	259	Taxa de mortalidade	15%	25%
Fin de coidados	746	193	Visitas facultativo/paciente	5,7	7,6
Urxencias hospital	46	0	Visitas enfermeira/paciente	8,3	10,5
Consultas externas	54	0			
Exitus	150	66			
Visitas realizadas facultativos	5.907	1.686			
Visitas realizadas enfermaría	8.564	2.325			
Interconsultas	281	0			

PROCEDENCIA DOS INGRESOS (CHUAC)

Urxencias hospital	402	Consultas externas hospital	98
Hospitalización CHUAC	307	Cirurgía maior ambulatoria	5
Atención Primaria	162	TOTAIS	1.003
Residencias sociosanitarias	29		

CMBD DE HOSPITALIZACIÓN

CHUAC

Calidade das bases de datos

Total altas	40.534
Altas codificadas	40.458
Altas inválidas	6
Media diagnósticos/alta	4,8
Media procedimientos/alta	1,5

Estatísticas

Sexo	Episodios	Porcentaxe	E.M.
Home	20.132	49,7%	10,2
Muller	20.402	50,3%	8,2

Grupo de idade	Episodios	Porcentaxe	E.M.
Menores 1 ano	1.213	3,0%	7,7
Entre 1 e 14 anos	1.630	4,0%	4,0
Entre 15 e 44	8.562	21,1%	5,7
Entre 45 e 64	9.526	23,5%	10,2
Entre 65 e 74	7.462	18,4%	10,8
Maiores de 74	12.141	30,0%	10,7

Área funcional alta	Episodios	Porcentaxe	E.M.
Médica	18.650	46,0%	11,4
Cirúrxica	16.021	39,5%	7,7
Pediátrica	1.722	4,2%	6,9
Obstétrica	3.283	8,1%	3,3
Psiquiátrica	597	1,5%	16,0
UCI	261	0,6%	13,8

Financiamento	Episodios	Porcentaxe	E.M.
Seguridade Social	39.822	98,2%	9,0
Accidentes de tráfico	184	0,5%	31,2
Accidentes de traballo	154	0,4%	22,1
Mutuas de asist. sanit. y aseg. priv.	214	0,5%	14,2
Particulares / outras	160	0,4%	7,5

Motivo de alta	Episodios	Porcentaxe	E.M.
Destino a domicilio	37.943	93,6%	8,8
Traslado a outro hospital	414	1,0%	12,4
Alta voluntaria	142	0,4%	3,3
Exitus	2.035	5,0%	15,7

Tipo Ingreso	Episodios	Porcentaxe	E.M.
Non programado	31.600	79,2%	10,3
Programado	8.934	20,8%	5,3

Diagnósticos principais por capítulos da CIE-10-MC

Capítulo D. principal	Episodios	Porcentaxe	E.M.
CIERTAS ENFERMEDADES INFECCIOSAS Y PARASITARIAS (A00-B99)	698	1,7%	13,3
NEOPLASIAS (C00-D49)	4.992	12,3%	10,5
ENFERMEDADES DE LA SANGRE Y ÓRGANOS HEMATOPOYETICOS Y CIERTOS TRASTORNOS QUE AFECTAN AL MECANISMO INMUNOLÓGICO (D50-D89)	453	1,1%	9,6
ENFERMEDADES ENDOCRINAS, NUTRICIONALES Y METABÓLICAS (E00-E89)	624	1,5%	10,0
TRASTORNOS MENTALES Y DE COMPORTAMIENTO (F01-F99)	684	1,7%	15,4
ENFERMEDADES DEL SISTEMA NERVIOSO (G00-G99)	744	1,8%	12,1
ENFERMEDADES DEL OJO Y SUS ANEXOS (H00-H59)	144	0,4%	5,8
ENFERMEDADES DEL OÍDO Y DE LA APÓFISIS MASTOIDES (H60-H95)	137	0,3%	3,2
ENFERMEDADES DEL APARATO CIRCULATORIO (I00-I99)	6.876	17,0%	10,6
ENFERMEDADES DEL APARATO RESPIRATORIO (J00-J99)	4.887	12,1%	8,5
ENFERMEDADES DEL APARATO DIGESTIVO (K00-K95)	4.515	11,1%	8,3
ENFERMEDADES DE LA PIEL Y DEL TEJIDO SUBCUTÁNEO (L00-L99)	386	1,0%	12,1
ENFERMEDADES DEL APARATO MUSCULOESQUELÉTICO Y DEL TEJIDO CONECTIVO (M00-M99)	1185	2,9%	9,3
ENFERMEDADES DEL APARATO GENITOURINARIO (N00-N99)	2.375	5,9%	7,0
EMBARAZO, PARTO Y PUERPERIO (O00-O9A)	3.871	9,6%	3,1
CIERTAS AFECCIONES ORIGINADAS EN EL PERÍODO PERINATAL (P00-P96)	731	1,8%	8,1
MALFORMACIONES CONGÉNITAS, DEFORMIDADES Y ANOMALÍAS CROMOSÓMICAS (Q00-Q99)	618	1,5%	5,7
SÍNTOMAS, SIGNOS Y RESULTADOS ANORAMALES DE PRUEBAS COMPLEMENTARIAS, NO CLASIFICADOS BAJO OTRO CONCEPTO (R00-R99)	1.335	3,3%	7,6
LESIONES TRAUMÁTICAS, ENVENENAMIENTOS Y OTRAS CONSECUENCIAS DE CAUSAS EXTERNAS (S00-T88)	4.039	10,0%	13,0
FACTORES QUE INFLUYEN EN EL ESTADO DE SALUD Y CONTACTO CON LOS SERVICIOS SANITARIOS (Z00-Z99)	1.166	2,9%	4,9
NO APLICA	74	0,2%	77,5
TOTAIS	40.534	100,0%	

➤ [CMBD DE HOSPITALIZACIÓN • CHUAC]

Diagnósticos principais máis frecuentes

Cód.	Diagnóstico principal	Episodios	Porcentaxe	E.M.
I50	INSUFICIENCIA CARDIACA	1.264	3,1%	9,9
K80	COLELITIASIS	1.013	2,5%	7,5
O48	EMBARAZO CRONOLÓGICAMENTE AVANZADO	907	2,2%	3,1
I21	INFARTO AGUDO DE MIOCARDIO CON ELEVACIÓN DE ST (IAMCEST) Y SIN ELEVACIÓN DE ST (IAMSEST)	804	2,0%	7,7
J18	NEUMONÍA, MICROORGANISMO NO ESPECIFICADO	776	1,9%	8,4
N39	OTROS TRASTORNOS DEL APARATO URINARIO	685	1,7%	10,1
I25	ENFERMEDAD ISQUÉMICA CRÓNICA CARDIACA	673	1,7%	9,4
J44	OTRAS ENFERMEDADES PULMONARES OBSTRUCTIVAS CRÓNICAS	662	1,6%	9,1
I63	INFARTO CEREBRAL	648	1,6%	16,5
S72	FRACTURA DE FÉMUR	645	1,6%	13,4
J98	OTROS TRASTORNOS RESPIRATORIOS	561	1,4%	8,4
C34	NEOPLASIA MALIGNA DE BRONQUIO Y PULMÓN	465	1,1%	11,3
I35	TRASTORNOS DE VÁLVULA AÓRTICA NO REUMÁTICOS	432	1,1%	9,5
T86	COMPLICACIONES DE ÓRGANOS Y TEJIDO TRASPLANTADOS	398	1,0%	14,4
K35	APENDICITIS AGUDA	383	0,9%	4,1
C50	NEOPLASIA MALIGNA DE MAMA	370	0,9%	2,3
C78	NEOPLASIA MALIGNA SECUNDARIA DE ÓRGANOS RESPIRATORIOS Y DIGESTIVOS	363	0,9%	10,5
I70	ATEROSCLEROSIS	338	0,8%	11,7
T82	COMPLICACIONES DE PRÓTESIS, IMPLANTES E INJERTOS CARDIACOS Y VASCULARES	337	0,8%	14,4
J10	GRIPE DEBIDA A OTROS TIPOS DE VIRUS DE LA GRIPE IDENTIFICADOS	328	0,8%	9,2
C18	NEOPLASIA MALIGNA DE COLON	322	0,8%	13,8
J69	NEUMONITIS DEBIDA A SÓLIDOS Y LÍQUIDOS	316	0,8%	11,5
Z51	CONTACTO PARA OTROS CUIDADOS POSTERIORES	297	0,7%	4,4
T81	COMPLICACIONES DE PROCEDIMIENTOS, NO CLASIFICADOS BAJO OTRO CONCEPTO	287	0,7%	14,1
S82	FRACTURA DE PIERNA, INCLUYENDO TOBILLO	285	0,7%	10,0
TOTAIS (Nº TOTAL DE EPISODIOS = 40.534)		13.559	33,5%	

➤ [CMBD DE HOSPITALIZACIÓN]

H. VIRXE DA XUNQUEIRA

Calidade das bases de datos

Total altas	2.807
Altas codificadas	2.798
Altas inválidas	4
Media diagnósticos/alta	4,5
Media procedimentos/alta	0,9

Estatísticas

Sexo	Episodios	Porcentaxe	E.M.
Home	1.280	45,6%	5,4
Muller	1.527	54,4%	4,8

Grupo de idade	Episodios	Porcentaxe	E.M.
Menores 1 ano	44	1,6%	3,7
Entre 1 e 14 anos	83	3,0%	2,1
Entre 15 e 44	442	15,7%	2,9
Entre 45 e 64	499	17,8%	4,3
Entre 65 e 74	531	18,9%	5,3
Maiores de 74	1.208	43,0%	6,3

Área funcional alta	Episodios	Porcentaxe	E.M.
Médica	1.373	48,9%	6,2
Cirúrxica	1.075	38,3%	4,4
Pediátrica	91	3,2%	2,9
Obstétrica	268	9,5%	3,0

Financiamento	Episodios	Porcentaxe	E.M.
Seguridade Social	2.785	99,2%	5,1
Accidentes de tráfico	5	0,2%	3,6
Accidentes de traballo	8	0,3%	3,1
Mutuas de asist. sanit. y aseg. priv.	5	0,2%	2,8
Particulares / outras	4	0,1%	2,3

Motivo de alta	Episodios	Porcentaxe	E.M.
Destino a domicilio	2.516	89,6%	5,1
Traslado a outro hospital	88	3,1%	5,4
Alta voluntaria	4	0,1%	4,3
Exitus	199	7,1%	4,5

Tipo Ingreso	Episodios	Porcentaxe	E.M.
Non programado	2.185	77,8%	5,6
Programado	622	22,2%	3,4

Diagnósticos principais por capítulos da CIE-9-MC

Capítulo D. principal	Episodios	Porcentaxe	E.M.
CIERTAS ENFERMEDADES INFECCIOSAS Y PARASITARIAS (A00-B99)	16	0,6%	8,0
NEOPLASIAS (C00-D49)	206	7,3%	5,6
ENFERMEDADES DE LA SANGRE Y ÓRGANOS HEMATOPOYETICOS Y CIERTOS TRASTORNOS QUE AFECTAN AL MECANISMO INMUNOLÓGICO (D50-D89)	15	0,5%	4,1
ENFERMEDADES ENDOCRINAS, NUTRICIONALES Y METABÓLICAS (E00-E89)	34	1,2%	6,0
TRASTORNOS MENTALES Y DE COMPORTAMIENTO (F01-F99)	7	0,2%	5,0
ENFERMEDADES DEL SISTEMA NERVIOSO (G00-G99)	22	0,8%	5,5
ENFERMEDADES DEL OJO Y SUS ANEXOS (H00-H59)	2	0,1%	2,0
ENFERMEDADES DEL OÍDO Y DE LA APÓFISIS MASTOIDES (H60-H95)	16	0,6%	0,9
ENFERMEDADES DEL APARATO CIRCULATORIO (I00-I99)	273	9,7%	5,6
ENFERMEDADES DEL APARATO RESPIRATORIO (J00-J99)	704	25,1%	6,3
ENFERMEDADES DEL APARATO DIGESTIVO (K00-K95)	384	13,7%	4,6
ENFERMEDADES DE LA PIEL Y DEL TEJIDO SUBCUTÁNEO (L00-L99)	31	1,1%	5,8
ENFERMEDADES DEL APARATO MUSCULOESQUELÉTICO Y DEL TEJIDO CONECTIVO (M00-M99)	273	9,7%	4,2
ENFERMEDADES DEL APARATO GENITOURINARIO (N00-N99)	164	5,8%	4,7
EMBARAZO, PARTO Y PUERPERIO (O00-O9A)	274	9,8%	2,8
CIERTAS AFECCIONES ORIGINADAS EN EL PERÍODO PERINATAL (P00-P96)	32	1,1%	3,5
MALFORMACIONES CONGÉNITAS, DEFORMIDADES Y ANOMALÍAS CROMOSÓMICAS (Q00-Q99)	3	0,1%	2,3
SÍNTOMAS, SIGNOS Y RESULTADOS ANORAMALES DE PRUEBAS COMPLEMENTARIAS, NO CLASIFICADOS BAJO OTRO CONCEPTO (R00-R99)	82	2,9%	5,2
LESIONES TRAUMÁTICAS, ENVENENAMIENTOS Y OTRAS CONSECUENCIAS DE CAUSAS EXTERNAS (S00-T88)	248	8,8%	5,0
FACTORES QUE INFLUYEN EN EL ESTADO DE SALUD Y CONTACTO CON LOS SERVICIOS SANITARIOS (Z00-Z99)	12	0,4%	4,9
NO APLICA	9	0,3%	99,0
TOTAIS	2.807	100,0%	

Diagnósticos principais máis frecuentes

Cód.	Diagnóstico principal	Episodios	Porcentaxe	E.M.
J98	OTROS TRASTORNOS RESPIRATORIOS	183	6,5%	6,8
J44	OTRAS ENFERMEDADES PULMONARES OBSTRUCTIVAS CRÓNICAS	136	4,8%	6,3
J18	NEUMONÍA, MICROORGANISMO NO ESPECIFICADO	128	4,6%	7,3
I50	INSUFICIENCIA CARDIACA	96	3,4%	5,7
O48	EMBARAZO CRONOLÓGICAMENTE AVANZADO	90	3,2%	2,8
M17	ARTROSIS DE RODILLA	89	3,2%	5,8
K80	COLELITIASIS	72	2,6%	3,8
I63	INFARTO CEREBRAL	66	2,4%	5,3
O42	ROTURA PREMATURA DE MEMBRANAS	65	2,3%	3,2
N39	OTROS TRASTORNOS DEL APARATO URINARIO	64	2,3%	5,9
J96	INSUFICIENCIA RESPIRATORIA, NO CLASIFICADA BAJO OTRO CONCEPTO	58	2,1%	6,1
S72	FRACTURA DE FÉMUR	57	2,0%	6,2
M16	ARTROSIS DE CADERA	56	2,0%	5,3
K35	APENDICITIS AGUDA	41	1,5%	3,0
J45	ASMA	40	1,4%	5,6
M75	LESIONES DE HOMBRO	35	1,2%	1,1
T84	COMPLICACIONES DE PRÓTESIS, IMPLANTES E INJERTOS ORTOPÉDICOS INTERNOS	33	1,2%	7,0
J69	NEUMONITIS DEBIDA A SÓLIDOS Y LÍQUIDOS	32	1,1%	4,3
C18	NEOPLASIA MALIGNA DE COLON	28	1,0%	9,3
C67	NEOPLASIA MALIGNA DE VEJIGA	27	1,0%	3,2
K40	HERNIA INGUINAL	26	0,9%	2,6
K85	PANCREATITIS AGUDA	26	0,9%	7,0
S52	FRACTURA DE ANTEBRAZO	26	0,9%	1,2
S82	FRACTURA DE PIERNA, INCLUYENDO TOBILLO	26	0,9%	4,5
K56	ÍLEO PARALÍTICO Y OBSTRUCCIÓN INTESTINAL SIN HERNIA	25	0,9%	5,3
TOTAIS (Nº TOTAL DE EPISODIOS = 2.807)		1.525	54,3%	

ANÁLISE POR
Servizos asistenciais
CHUAC

XERENCIA DE XESTIÓN INTEGRADA DE A CORUÑA
Memoria 2016

ANÁLISE POR SERVIZOS ASISTENCIAIS

CHUAC

Páx.	Páx.	Páx.
73	Servizos cirúrxicos	109
74	ANXIOLOXÍA E CIRURXÍA VASCULAR	110
76	CIRURXÍA CARDÍACA	111
78	CIRURXÍA CARDÍACA INFANIL	113
80	CIRURXÍA MAXILOFACIAL	115
82	CIRURXÍA PEDIÁTRICA	E PALIATIVOS
84	CIRURXÍA PLÁSTICA E QUEIMADOS	117
86	CIRURXÍA TORÁCICA	119
88	CIRURXÍA XERAL E DIXESTIVA	121
90	DERMATOLOXÍA	123
92	NEUROCIRURXÍA	125
94	OFTALMOLOXÍA	127
96	OTORRINOLARINGOLOXÍA	INFECCIOSAS
98	TRAUMATOLOXÍA	129
100	TRAUMATOLOXÍA INFANTIL	131
102	UNIDADE DE MAMA	133
104	UROLOXÍA	135
106	XINECOLOXÍA	137
		139
		141
		143
		145
		146
		149
		150
		152
		154
		NEONATOLÓXICOS
		155
		COIDADOS INTENSIVOS
		PEDIÁTRICOS
		157
	Servizos médicos	158
	ALERXÍA	159
	APARELLO DIXESTIVO	160
	CARDIOLOXÍA	161
	COIDADOS CONTINUOS	162
	E PALIATIVOS	LABORATORIO DE ANÁLISE
	117	CLÍNICO - BIOQUÍMICA
	119	163
	HEMATOLOXÍA E HEMOTERAPIA	LABORATORIO DE ATENCIÓN
	121	CONTINUADA
	121	164
	LESIONADOS MEDULARES	LABORATORIO
	123	DE HEMATOLOXÍA - HEMOTERAPIA
	123	165
	MEDICINA INTERNA 1	LABORATORIO DE INMUNOLOXÍA
	125	166
	MEDICINA INTERNA 2	LABORATORIO DE MICROBIOLOXÍA
	127	167
	MEDICINA INTERNA ENFERMIDADES	LABORATORIO DE XENÉTICA
	INFECCIOSAS	168
	129	MEDICINA PREVENTIVA
	131	E SAÚDE PÚBLICA
	NEUMOLOXÍA	170
	133	NEUROFISIOLOXÍA CLÍNICA
	NEUROLOXÍA	171
	135	QUIRÓFANOS
	OBSTETRICIA	172
	137	RADIODIAGNÓSTICO
	ONCOLOXÍA	174
	139	TRANSFUSIÓNS
	PEDIATRÍA	175
	141	URXENCIAS
	PSIQUIATRÍA	
	143	
	REHABILITACIÓN	
	145	
	REHABILITACIÓN INFANTIL	
	146	
	REUMATOLOXÍA	

ANÁLISE POR
Servizos asistenciais
CHUAC

Servizos cirúrxicos

XERENCIA DE XESTIÓN INTEGRADA DE A CORUÑA
Memoria 2016

ANXIOLOXÍA E CIRURXÍA VASCULAR

Recursos

HUMANOS		FÍSICOS	2016	2015
XEFE SERVIZO	D. Santiago Caeiro Quinteiro	Camas funcionantes (promedio anual)	30	30
SUPERVISORA*	Dna. Victoria Costa Rodriguez	Promedio horas semanais asignadas de quirófano	34,7	33,2
Facultativos**	8	Promedio horas de programación semanal de consultas	35,3	36,8
Residentes	4			
Enfermeiras	14			
Aux. enfermaría	10			
Aux. administrativos	1			

* Compartida con endocrinoloxía.

** Un so para gardas.

O persoal de consultas externas intégrase no apartado de consultas externas.

Actividade científica

	2015	2014
Artigos publicados	3	1
Factor impacto acumulado	1	1.17
Artigos en Q1	0	0

Fonte: SOPHOS. Informes de produción científica do SERGAS.

Actividade

ÁREA CIRÚRXICA	2016	2015	INDICADORES	2016	2015
Int. progr. con estadía	541	530	Estadía media preoperatoria	4,41	3,29
Interv. progr. ambulatorias CMA	0	0	Rendemento cirúrxico	77,7%	77,5%
Resto intervencións ambulatorias	95	61	Taxa anulación cirúrxica	9,0%	8,2%
Total interv. programadas	636	591	Interv. programadas/día	2,55	2,37
Total interv. urxentes	245	256	Interv. urxentes/día	0,67	0,70
Total interv. cirúrxicas	881	847			
Interv. suspendidas	63	53			
Intervencións en sala cirúrxica	0	0			

ÁREA DE HOSPITALIZACIÓN	2016	2015	INDICADORES	2016	2015
Ingresos procedentes de urxencias	313	339	Índice de ocupación	72,7%	60,8%
Ingresos programados	411	421	Estadía media	7,43	6,26
Traslados dende outros servizos	288	212	Índice de rotación	35,73	35,43
Outras áreas de atención	60	91	Presión de urxencias	29,2%	31,9%
Total ingresos	1.072	1.063	Taxa de mortalidade	3,1%	2,4%
Total estadias	7.961	6.658			
Altas por fin de cuidados	730	799			
Traslados a outros centros	3	2			
Exitus	33	26			
Altas voluntarias	1	1			
Traslados a outros servizos	296	238			
Total altas	1.063	1.066			

➤ [ANXIOLOXÍA E CIRURXÍA VASCULAR]

ÁREA DE CONSULTAS EXTERNAS	2016	2015		2016	2015
Consultas primeiras	3.418	2.731	INDICADORES		
Consultas sucesivas	3.402	3.386	Altas sobre primeiras	0,80	0,90
Total consultas externas	6.820	6.117	Relación sucesivas/primeiras	1,00	1,24
Consultas nas que non acuden os pacientes	716	719	% de consultas primeiras procedentes de At. Primaria	81,2%	76,8%
Ecografías	658	746	% de consultas nas que o paciente non acude	9,5%	10,5%

LISTA ESPERA CONSULTAS PRIMEIRAS	2016	2015	URXENCIAS	2016	2015
Pacientes en lista ó 31/12	887	1.411	Pacientes atendidos	758	798
Espera media ó 31/12	66,66	113,2			

LISTA ESPERA CIRÚRXICA ESTRUCTURAL	2016	2015
Pacientes en lista ó 31/12	339	207
Demora media ó 31/12	75,73	77

Categorías diagnósticas máis frecuentes

COD	CATEGORÍA DIAGNÓSTICO PRINCIPAL	ALTAS
I70	ATEROSCLEROSIS	323
I71	ANEURISMA Y DISECCIÓN AÓRTICOS	95
T82	COMPLICACIONES DE PRÓTESIS, IMPLANTES E INJERTOS CARDIACOS Y VASCULARES	76
E11	DIABETES MELLITUS TIPO 2	57
I74	EMBOLIA Y TROMBOSIS ARTERIAL	57
I83	VENAS VARICOSAS DE EXTREMIDADES INFERIORES	30
I65	OCCLUSIÓN Y ESTENOSIS DE ARTERIAS PRECEREBRALES, QUE NO PRODUCE INFARTO CEREBRAL	29
I72	OTROS TIPOS DE ANEURISMA	19
T81	COMPLICACIONES DE PROCEDIMIENTOS, NO CLASIFICADOS BAJO OTRO CONCEPTO	18
T87	COMPLICACIONES PROPIAS DE REIMPLANTACIÓN Y AMPUTACIÓN	14
	TOTAL ALTAS	767

CIRURXÍA CARDÍACA

Recursos

HUMANOS		FÍSICOS	2016	2015
XEFE SERVIZO	D. José Cuenca Castillo	Camas funcionantes (promedio anual)	35	35
SUPERVISORA	Dna. Carmen García Pérez	Promedio horas semanais asignadas de quirófano	66,7	69,5
Facultativos	5	Promedio horas de programación semanal de consultas	13,2	12,8
Residentes	3			
Enfermeiras	14			
Aux. enfermaría	9			
Aux. administrativos	1			

O persoal de consultas externas intégrase no apartado de consultas externas.

Actividade científica

	2015	2014
Artigos publicados	5	10
Factor impacto acumulado	13.49	37.264
Artigos en Q1	4	7

Fonte: SOPHOS. Informes de produción científica do SERGAS.

Actividade

ÁREA CIRÚRXICA	2016	2015	INDICADORES	2016	2015
Int. progr. con estadía	718	768	Estadía media preoperatoria	3,48	3,61
Interv. progr. ambulatorias CMA	0	0	Rendemento cirúrxico	79,8%	82,5%
Resto intervencións ambulatorias	0	0	Taxa anulación cirúrxica	2,7%	2,2%
Total interv. programadas	718	768	Interv. programadas/día	2,88	3,08
Total interv. urxentes	107	72	Interv. urxentes/día	0,29	0,20
Total interv. cirúrxicas	825	840			
Interv. suspendidas	20	17			

ÁREA DE HOSPITALIZACIÓN	2016	2015	INDICADORES	2016	2015
Ingresos procedentes de urxencias	55	70	Índice de ocupación	64,9%	64,9%
Ingresos programados	353	368	Estadía media	5,62	5,54
Traslados dende outros servizos	844	888	Índice de rotación	42,77	40,54
Outras áreas de atención	167	171	Presión de urxencias	3,9%	4,7%
Total ingresos	1.419	1.497	Taxa de mortalidade	0,3%	0,4%
Total estadias	7.973	8.292			
Altas por fin de coidados	683	749			
Traslados a outros centros	21	24			
Exitus	4	6			
Altas voluntarias	1	0			
Traslados a outros servizos	707	720			
Total altas	1.416	1.499			

➤ [CIRURXÍA CARDÍACA]

ÁREA DE CONSULTAS EXTERNAS	2016	2015	INDICADORES	2016	2015
Consultas primeiras	402	316	Altas sobre primeiras	1,47	1,46
Consultas sucesivas	2.185	2.190	Relación sucesivas/primeiras	5,44	6,93
Total consultas externas	2.587	2.506	% de consultas primeiras procedentes de At. Primaria	6,5%	3,2%
Consultas nas que non acuden os pacientes	167	156	% de consultas nas que o paciente non acude	6,1%	5,9%

LISTA ESPERA CONSULTAS PRIMEIRAS	2016	2015	URXENCIAS	2016	2015
Pacientes en lista ó 31/12	24	21	Pacientes atendidos	43	65
Espera media ó 31/12	16,54	14,1			

LISTA ESPERA CIRÚRXICA ESTRUCTURAL	2016	2015	TRANSPLANTES CARDÍACOS	2016	2015
Pacientes en lista ó 31/12	145	133	Total transplantes	29	25
Demora media ó 31/12	63,91	63,6			

Categorías diagnósticas máis frecuentes

COD	CATEGORÍA DIAGNÓSTICO PRINCIPAL	ALTAS
I35	TRASTORNOS DE VÁLVULA AÓRTICA NO REUMÁTICOS	233
I25	ENFERMEDAD ISQUÉMICA CRÓNICA CARDIACA	160
I34	TRASTORNOS DE VÁLVULA MITRAL NO REUMÁTICOS	58
I08	ENFERMEDADES VALVULARES MÚLTIPLES	37
T82	COMPLICACIONES DE PRÓTESIS, IMPLANTES E INJERTOS CARDIACOS Y VASCULARES	34
I21	INFARTO AGUDO DE MIOCARDIO CON ELEVACIÓN DE ST (IAMCEST) Y SIN ELEVACIÓN DE ST (IAMSEST)	28
T81	COMPLICACIONES DE PROCEDIMIENTOS, NO CLASIFICADOS BAJO OTRO CONCEPTO	24
I50	INSUFICIENCIA CARDIACA	21
I71	ANEURISMA Y DISECCIÓN AÓRTICOS	21
I42	MIOCARDIOPATÍA	15
TOTAL ALTAS		709

CIRURXÍA CARDÍACA INFANTIL**Recursos**

HUMANOS		FÍSICOS	2016	2015
XEFE SECCIÓN	D. Francisco Portela Torrón	Camas funcionantes (promedio anual)	0	0
Facultativos	1	Promedio horas semanais asignadas de quirófano	8,6	10,1
Aux. administrativos*	1	Promedio horas de programación semanal de consultas	0,3	0,3

* Compartido.

O persoal de consultas externas intégrase no apartado de consultas externas.

Actividade

ÁREA CIRÚRXICA	2016	2015	INDICADORES	2016	2015
Int. progr. con estadía	65	77	Estadía media preoperatoria	0,23	0,92
Interv. progr. ambulatorias CMA	0	0	Rendemento cirúrxico	77,1%	70,2%
Resto intervencións ambulatorias	0	2	Taxa anulación cirúrxica	7,1%	9,2%
Total interv. programadas	65	79	Interv. programadas/día	0,26	0,32
Total interv. urxentes	10	11	Interv. urxentes/día	0,03	0,03
Total interv. cirúrxicas	75	90			
Interv. suspendidas	5	8			
Intervencións en sala cirúrxica	21	13			

ÁREA DE HOSPITALIZACIÓN	2016	2015	INDICADORES	2016	2015
Ingresos procedentes de urxencias	0	0	Estadía media	3,15	3,04
Ingresos programados	48	61	Presión de urxencias	0,0%	0,0%
Traslados dende outros servizos	55	60	Taxa de mortalidade	0,0%	0,0%
Outras áreas de atención	1	3			
Total ingresos	104	124			
Total estadías	328	377			
Altas por fin de coidados	54	61			
Traslados a outros centros	1	2			
Exitus	0	0			
Altas voluntarias	0	0			
Traslados a outros servizos	51	60			
Total altas	106	123			

➤ [CIRURXÍA CARDÍACA INFANTIL]

ÁREA DE CONSULTAS EXTERNAS	2016	2015		2016	2015
Consultas primeiras	32	43	INDICADORES		
Consultas sucesivas	10	8	Altas sobre primeiras	0,50	0,02
Total consultas externas	42	51	Relación sucesivas/primeiras	0,31	0,19
Consultas nas que non acuden os pacientes	10	4	% de consultas primeiras procedentes de At. Primaria	0,0%	0,0%
			% de consultas nas que o paciente non acude	19,2%	7,3%

LISTA ESPERA CIRÚRXICA ESTRUCTURAL	2016	2015
Pacientes en lista ó 31/12	2	3
Demora media ó 31/12	24,5	15

Categorías diagnósticas máis frecuentes

COD	CATEGORÍA DIAGNÓSTICO PRINCIPAL	ALTAS
Q21	MALFORMACIONES CONGÉNITAS DE LOS TABIQUES CARDIACOS	31
Q24	OTRAS MALFORMACIONES CONGÉNITAS CARDIACAS	5
Q23	MALFORMACIONES CONGÉNITAS DE LAS VÁLVULAS AÓRTICA Y MITRAL	4
T82	COMPLICACIONES DE PRÓTESIS, IMPLANTES E INJERTOS CARDIACOS Y VASCULARES	4
I50	INSUFICIENCIA CARDIACA	3
Q25	MALFORMACIONES CONGÉNITAS DE LAS GRANDES ARTERIAS	3
I47	TAQUICARDIA PAROXÍSTICA	1
Q20	MALFORMACIONES CONGÉNITAS DE LAS CÁMARAS Y CONEXIONES CARDIACAS	1
Q22	MALFORMACIONES CONGÉNITAS DE LAS VÁLVULAS PULMONAR Y TRICÚSPIDE	1
Q89	OTRAS MALFORMACIONES CONGÉNITAS, NO CLASIFICADAS BAJO OTRO CONCEPTO	1
Z45	CONTACTO PARA AJUSTE Y MANTENIMIENTO DE DISPOSITIVO IMPLANTADO	1
TOTAL ALTAS		55

CIRURXÍA MAXILOFACIAL

Recursos

HUMANOS		FÍSICOS	2016	2015
XEFE SERVIZO	D. José Luis López Cedrún	Camas funcionantes (promedio anual)	6	6
SUPERVISORA*	Dna. Otilia Castro Rodríguez	Promedio horas semanais asignadas de quirófano	30,1	29,2
Facultativos	7	Promedio horas de programación semanal de consultas	65,2	61,7
Residentes	5			
Enfermeiras**	12			
Aux. enfermaría**	8			
Aux. administrativos	1			

* Compartida con ORL.

** Compartidas con ORL.

O persoal de consultas externas intégrase no apartado de consultas externas.

Actividade científica

	2015	2014
Artigos publicados	2	10
Factor impacto acumulado	2.829	6.005
Artigos en Q1	0	1

Fonte: SOPHOS. Informes de produción científica do SERGAS.

Actividade

ÁREA CIRÚRXICA	2016	2015	INDICADORES	2016	2015
Int. progr. con estadía	356	329	Estadía media preoperatoria	1,13	1,12
Interv. progr. ambulatorias CMA	316	240	Rendemento cirúrxico	82,6%	85,4%
Resto intervencións ambulatorias	75	94	Taxa anulación cirúrxica	5,7%	6,2%
Total interv. programadas	747	663	Interv. programadas/día	3,00	2,66
Total interv. urxentes	91	79	Interv. urxentes/día	0,25	0,22
Total interv. cirúrxicas	838	742			
Interv. suspendidas	45	44			
Intervencións en sala cirúrxica	1.595	1.603			

ÁREA DE HOSPITALIZACIÓN	2016	2015	INDICADORES	2016	2015
Ingresos procedentes de urxencias	172	175	Índice de ocupación	93,8%	86,9%
Ingresos programados	346	334	Estadía media	3,28	3,03
Traslados dende outros servizos	75	91	Índice de rotación	104,33	104,67
Outras áreas de atención	33	28	Presión de urxencias	27,5%	27,9%
Total ingresos	626	628	Taxa de mortalidade	0,5%	0,3%97
Total estadias	2.054	1.903			
Altas por fin de cuidados	541	530			
Traslados a outros centros	6	4			
Exitus	3	2			
Altas voluntarias	0	0			
Traslados a outros servizos	74	94			
Total altas	624	630			

➤ [CIRURXÍA MAXILOFACIAL]

ÁREA DE CONSULTAS EXTERNAS	2016	2015		2016	2015
Consultas primeiras	4.434	4.105	INDICADORES		
Consultas sucesivas	7.725	7.620	Altas sobre primeiras	0,68	0,72
Total consultas externas	12.159	11.725	Relación sucesivas/primeiras	1,74	1,86
Consultas nas que non acuden os pacientes	1.490	1.361	% de consultas primeiras procedentes de At. Primaria	56,2%	54,8%
Intervencións sillon	557	421	% de consultas nas que o paciente non acude	10,9%	10,4%

LISTA ESPERA CONSULTAS PRIMEIRAS	2016	2015	URXENCIAS	2016	2015
Pacientes en lista ó 31/12	118	61	Pacientes atendidos	1074	967
Espera media ó 31/12	17,71	22,7			

LISTA ESPERA CIRÚRXICA ESTRUCTURAL	2016	2015
Pacientes en lista ó 31/12	183	182
Demora media ó 31/12	72,6	68,2

Categorías diagnósticas máis frecuentes

COD	CATEGORÍA DIAGNÓSTICO PRINCIPAL	ALTAS
K04	ENFERMEDADES DE PULPA Y TEJIDOS PERIAPICALES	80
S02	FRACTURA DE CRÁNEO Y HUESOS DE LA CARA	70
M26	ANOMALÍAS DENTOFACIALES [INCLUÍDA MALOCLUSIÓN]	40
K11	ENFERMEDADES DE LAS GLÁNDULAS SALIVALES	25
D11	NEOPLASIA BENIGNA DE GLÁNDULAS SALIVALES MAYORES	22
C02	NEOPLASIA MALIGNA DE OTRAS PARTES DE LA LENGUA Y DE LAS NO ESPECIFICADAS	18
K13	OTRAS ENFERMEDADES DE LABIO Y DE MUCOSA ORAL	18
K01	DIENTES INCLUIDOS E IMPACTADOS	15
C04	NEOPLASIA MALIGNA DE SUELO DE LA BOCA	14
T81	COMPLICACIONES DE PROCEDIMIENTOS, NO CLASIFICADOS BAJO OTRO CONCEPTO	13
TOTAL ALTAS		550

CIRURXÍA PEDIÁTRICA

Recursos

HUMANOS		FÍSICOS	2016	2015
XEFE SERVIZO	Dna. Teresa Dargallo Carbonell	Camas funcionantes (promedio anual)	16	13
SUPERVISORA ESCOLARES*		Promedio horas semanais asignadas de quirófano	31,8	33,6
SUPERVISORA LACTANTES**	Dna. Encarnación Pérez Villarroja	Promedio horas de programación semanal de consultas	18,6	18,4
Facultativos	5			
Residentes	4			
Enfermeiras escolares	12			
Aux. enfermaría escolares	9			
Enfermeiras lactantes	12			
Aux. enfermaría lactantes	9			
Aux. administrativos	1			

* Compartida con pediatría.

** Compartida con pediatría e hospital de día pediátrico.

Actividade científica

	2015	2014
Artigos publicados	0	2
Factor impacto acumulado	0	1.421
Artículos en Q1	0	0

Fonte: SOPHOS. Informes de produción científica do SERGAS.

Actividade

ÁREA CIRÚRXICA	2016	2015	INDICADORES	2016	2015
Int. progr. con estadía	322	504	Estadía media preoperatoria	0,87	0,80
Int. Prog. Ambulatorias CMA	468	302	Rendemento cirúrxico	68,8%	65,7%
Resto intervencións ambulatorias	66	69	Taxa anulación cirúrxica	10,4%	8,5%
Total interv. programadas	856	875	Interv. programadas/día	3,44	3,51
Total interv. urxentes	158	188	Interv. urxentes/día	0,43	0,52
Total interv. cirúrxicas	1.014	1.063			
Interv. suspendidas	99	81			
Intervencións en sala cirúrxica	1	3			

ÁREA DE HOSPITALIZACIÓN	2016	2015	INDICADORES	2016	2015
Ingresos procedentes de urxencias	178	206	Índice de ocupación	31,7%	48,0%
Ingresos programados	367	464	Estadía media	2,66	2,73
Traslados dende outros servizos	129	123	Índice de rotación	43,50	64,22
Outras áreas de atención	22	29	Presión de urxencias	25,6%	25,1%
Total ingresos	696	822	Taxa de mortalidade	0,0%	0,0%
Total estadias	1.852	2.241			
Altas por fin de cuidados	574	710			
Traslados a outros centros	0	0			
Exitus	0	0			
Altas voluntarias	0	0			
Traslados a outros servizos	122	112			
Total altas	696	822			

➤ [[CIRURXÍA PEDIÁTRICA]]

ÁREA DE CONSULTAS EXTERNAS	2016	2015		2016	2015
Consultas primeiras	1.735	1.761	INDICADORES		
Consultas sucesivas	3.357	3.774	Altas sobre primeiras	0,72	0,75
Total consultas externas	5.092	5.535	Relación sucesivas/primeiras	1,93	2,14
Consultas nas que non acuden os pacientes	404	578	% de consultas primeiras procedentes de At. Primaria	45,4%	43,6%
			% de consultas nas que o paciente non acude	7,4%	9,5%
<hr/>					
LISTA ESPERA CONSULTAS PRIMEIRAS	2016	2015	URXENCIAS	2016	2015
Pacientes en lista ó 31/12	230	142	Pacientes atendidos	1.242	1.211
Espera media ó 31/12	35,33	29,7			
<hr/>					
LISTA ESPERA CIRÚRXICA ESTRUCTURAL	2016	2015	HOSPITAL DE DÍA PEDIATRÍA	2016	2015
Pacientes en lista ó 31/12	230	281	Sesiões	2.885	2.817
Demora media ó 31/12	52,93	64,3			

Categorías diagnósticas máis frecuentes

COD	CATEGORÍA DIAGNÓSTICO PRINCIPAL	ALTAS
Q53	TESTÍCULO NO DESCENDIDO Y ECTÓPICO	86
K35	APENDICITIS AGUDA	69
Q54	HIPOSPADIAS	34
K40	HERNIA INGUINAL	25
K56	ÍLEO PARALÍTICO Y OBSTRUCCIÓN INTESTINAL SIN HERNIA	23
Q62	DEFECTOS OBSTRUCTIVOS CONGÉNITOS DE LA PELVIS RENAL Y MALFORMACIONES CONGÉNITAS DEL URÉTER	17
N13	UROPATÍA OBSTRUCTIVA Y POR REFLUJO	15
N43	HIDROCELE Y ESPERMATOCELE	15
Q17	OTRAS MALFORMACIONES CONGÉNITAS DEL OÍDO	13
T81	COMPLICACIONES DE PROCEDIMIENTOS, NO CLASIFICADOS BAJO OTRO CONCEPTO	13
TOTAL ALTAS		574

CIRURXÍA PLÁSTICA E QUEIMADOS

Recursos

HUMANOS	
XEFE SERVIZO	D. Javier Valero Gasalla
SUPERVISORA CIRURXÍA PLÁSTICA*	Dna. Mercedes Lagares Morandeira
SUPERVISORA QUEIMADOS	Dna. Eva Campos Oubel
Facultativos	9
Residentes	5
Enfermeiras cirurxía plástica*	12
Aux. enfermaría cirurxía plástica*	10
Enfermeiras queimados	14
Aux. enfermaría queimados	9
Aux. administrativos	2

* Compartida con reumatoloxía.

O persoal de consultas externas intégrase no apartado de consultas externas.

FÍSICOS	2016	2015
Camas funcionantes (promedio anual)	29	26
Promedio horas semanais asignadas de quirófano	71,4	76,9
Promedio horas de programación semanal de consultas	76,9	84,2

Actividade científica

	2015	2014
Artigos publicados	2	6
Factor impacto acumulado	1.904	6.966
Artigos en Q1	0	1

Fonte: SOPHOS. Informes de produción científica do SERGAS.

Actividade

ÁREA CIRÚRXICA	2016	2015
Int. progr. con estadía	519	592
Interv. progr. ambulatorias CMA	1.422	1273
Resto intervencións ambulatorias	495	803
Total interv. programadas	2.436	2.668
Total interv. urxentes	398	846
Total interv. cirúrxicas	2.834	3.514
Interv. suspendidas	127	122
Intervencións en sala cirúrxica	84	1

INDICADORES	2016	2015
Estadía media preoperatoria	2,15	3,00
Rendemento cirúrxico	70,1%	70,5%
Taxa anulación cirúrxica	5,0%	4,4%
Interv. programadas/día	9,78	10,71
Interv. urxentes/día	1,09	2,32

ÁREA DE HOSPITALIZACIÓN	2016	2015
Ingresos procedentes de urxencias	327	383
Ingresos programados	352	300
Traslados dende outros servizos	128	90
Outras áreas de atención	68	84
Total ingresos	875	857
Total estadias	5.418	6.508
Altas por fin de coidados	760	756
Traslados a outros centros	6	9
Exitus	3	9
Altas voluntarias	2	6
Traslados a outros servizos	101	82
Total altas	872	862

INDICADORES	2016	2015
Índice de ocupación	51,2%	69,6%
Estadía media	6,19	7,59
Índice de rotación	30,17	33,44
Presión de urxencias	37,4%	44,7%
Taxa de mortalidade	0,3%	1,0%

➤ [CIRURXÍA PLÁSTICA E QUEIMADOS]

ÁREA DE CONSULTAS EXTERNAS	2016	2015	INDICADORES	2016	2015
Consultas primeiras	3.790	3.989	Altas sobre primeiras	0,79	0,75
Consultas sucesivas	11.834	12.090	Relación sucesivas/primeiras	3,12	3,03
Total consultas externas	15.624	16.079	% de consultas primeiras procedentes de At. Primaria	50,5%	53,0%
Consultas nas que non acuden os pacientes	1.260	1.150	% de consultas nas que o paciente non acude	7,5%	6,7%

LISTA ESPERA CONSULTAS PRIMEIRAS	2016	2015	URXENCIAS	2016	2015
Pacientes en lista ó 31/12	487	207	Pacientes atendidos	786	1.116
Espera media ó 31/12	47,66	20,3			

LISTA ESPERA CIRÚRXICA ESTRUCTURAL	2016	2015
Pacientes en lista ó 31/12	353	470
Demora media ó 31/12	58,24	60,3

Categorías diagnósticas máis frecuentes

COD	CATEGORÍA DIAGNÓSTICO PRINCIPAL	ALTAS
S02	FRACTURA DE CRÁNEO Y HUESOS DE LA CARA	101
Z42	CONTACTO PARA CIRUGÍA PLÁSTICA Y RECONSTRUCTIVA DESPUÉS DE UN PROCEDIMIENTO MÉDICO O REPARACIÓN DE LESIÓN	99
T20	QUEMADURA Y CORROSIÓN DE CABEZA, CARA Y CUELLO	53
S66	TRAUMATISMO DE MÚSCULO, FASCIA Y TENDÓN A NIVEL DE MUÑECA Y MANO	28
S62	FRACTURA A NIVEL DE MUÑECA Y MANO	26
N62	HIPERTROFIA MAMARIA	24
C43	MELANOMA MALIGNO DE PIEL	22
S68	AMPUTACIÓN TRAUMÁTICA DE MUÑECA, MANO Y DEDOS DE LA MANO	19
C44	OTRAS NEOPLASIAS MALIGNAS Y LAS NO ESPECIFICADAS DE PIEL	18
T24	QUEMADURA Y CORROSIÓN DE EXTREMIDAD INFERIOR, EXCEPTO TOBILLO Y PIE	18
TOTAL ALTAS		771

CIRURXÍA TORÁCICA

Recursos

HUMANOS		FÍSICOS	2016	2015
XEFE SERVIZO	Dna. Mercedes de la Torre Bravos	Camas funcionantes (promedio anual)	31	31
SUPERVISORA	Dna. Carmen Alfonsín Serantes	Promedio horas semanais asignadas de quirófano	30,9	29,5
Facultativos	5	Promedio horas de programación semanal de consultas	20,8	18,7
Residentes	2			
Enfermeiras	13			
Aux. enfermaría	9			
Aux. administrativos	1			

O persoal de consultas externas intégrase no apartado de consultas externas.

Actividade científica

	2015	2014
Artigos publicados	13	16
Factor impacto acumulado	26.871	33.592
Artigos en Q1	3	3

Fonte: SOPHOS. Informes de produción científica do SERGAS.

Actividade

ÁREA CIRÚRXICA	2016	2015		2016	2015
Int. progr. con estadia	558	552	INDICADORES		
Interv. progr. ambulatorias	0	0	Estadía media preoperatoria	2,06	2,17
Total interv. programadas	558	552	Rendemento cirúrxico	86,8%	80,5%
Total interv. urxentes	87	162	Taxa anulación cirúrxica	16,0%	14,4%
Total interv. cirúrxicas	645	714	Interv. programadas/día	2,24	2,22
Interv. suspendidas	106	93	Interv. urxentes/día	0,24	0,44
Intervencións en sala cirúrxica	0	1			

ÁREA DE HOSPITALIZACIÓN	2016	2015		2016	2015
Ingresos procedentes de urxencias	182	184	INDICADORES		
Ingresos programados	454	420	Índice de ocupación	58,5%	54,0%
Traslados dende outros servizos	395	321	Estadía media	5,65	5,77
Outras áreas de atención	142	132	Índice de rotación	37,84	34,12
Total ingresos	1.173	1.057	Presión de urxencias	15,5%	17,4%
Total estadias	6.624	6.103	Taxa de mortalidade	0,4%	0,6%
Altas por fin de coidados	824	773			
Traslados a outros centros	9	5			
Exitus	5	6			
Altas voluntarias	2	0			
Traslados a outros servizos	333	268			
Total altas	1.173	1.052			

➤ [CIRURXÍA TORÁCICA]

ÁREA DE CONSULTAS EXTERNAS	2016	2015		2016	2015
Consultas primeiras	510	545	INDICADORES		
Consultas sucesivas	2.885	2.511	Altas sobre primeiras	0,83	0,83
Total consultas externas	3.395	3.056	Relación sucesivas/primeiras	5,66	4,61
Consultas nas que non acuden os pacientes	239	211	% de consultas primeiras procedentes de At. Primaria	4,3%	3,5%
			% de consultas nas que o paciente non acude	6,6%	6,5%

LISTA ESPERA CONSULTAS PRIMEIRAS	2016	2015	URXENCIAS	2016	2015
Pacientes en lista ó 31/12	15	21	Pacientes atendidos	202	207
Espera media ó 31/12	9,87	13,8			

LISTA ESPERA CIRÚRXICA ESTRUCTURAL	2016	2015	TRANSPLANTES PULMONARES	2016	2015
Pacientes en lista ó 31/12	47	57	Transplantes pulmonares	39	47
Demora media ó 31/12	42,11	34,9			

Categorías diagnósticas máis frecuentes

COD	CATEGORÍA DIAGNÓSTICO PRINCIPAL	ALTAS
C34	NEOPLASIA MALIGNA DE BRONQUIO Y PULMÓN	164
T86	COMPLICACIONES DE ÓRGANOS Y TEJIDO TRASPLANTADOS	93
S22	FRACTURA DE COSTILLA(S), ESTERNÓN Y COLUMNA DORSAL	92
C78	NEOPLASIA MALIGNA SECUNDARIA DE ÓRGANOS RESPIRATORIOS Y DIGESTIVOS	67
J93	NEUMOTÓRAX Y ESCAPE DE AIRE	46
J43	ENFISEMA	44
Z48	CONTACTO PARA OTROS CUIDADOS POSPROCEDIMIENTO	30
J84	OTRAS ENFERMEDADES PULMONARES INTERSTICIALES	24
S27	TRAUMATISMO DE OTROS ÓRGANOS INTRATORÁDICOS Y LOS NO ESPECIFICADOS	21
J98	OTROS TRASTORNOS RESPIRATORIOS	19
TOTAL ALTAS		840

CIRURXÍA XERAL E DIXESTIVA

Recursos

HUMANOS		FÍSICOS	2016	2015
XEFE SERVIZO	D. José Francisco Noguera Aguilar	Camas funcionantes (promedio anual)	100	113
SUPERVISORAS	Dna. Ana Belén García Costa	Promedio horas semanais asignadas de quirófano	160,8	157,5
	Dna. Mercedes Fernández Jover	Promedio horas de programación semanal de consultas	141,2	135,3
	Dna. Gema López Blanco			
Xefes de Sección	1			
Facultativos	25			
Residentes	10			
Enfermeiras	42			
Aux. enfermaría	33			
Aux. administrativos	2			

O persoal de consultas externas intégrase no apartado de consultas externas.

Actividade científica

	2015	2014
Artigos publicados	4	7
Factor impacto acumulado	13.457	24.096
Artigos en Q1	1	4

Fonte: SOPHOS. Informes de produción científica do SERGAS.

Actividade

ÁREA CIRÚRXICA	2016	2015	INDICADORES	2016	2015
Int. progr. con estadia	2.151	2.045	Estadía media preoperatoria	1,47	1,80
Interv. progr. ambulatorias CMA	908	1.001	Rendemento cirúrxico	80,3%	80,3%
Resto intervencións ambulatorias	879	708	Taxa anulación cirúrxica	5,7%	5,1%
Total interv. programadas	3.938	3.754	Interv. programadas/día	15,82	15,08
Total interv. urxentes	1.427	1.745	Interv. urxentes/día	3,91	4,78
Total interv. cirúrxicas	5.365	5.499			
Interv. suspendidas	236	202			
Intervencións en sala cirúrxica	528	1			

ÁREA DE HOSPITALIZACIÓN	2016	2015	INDICADORES	2016	2015
Ingresos procedentes de urxencias	1.691	1.824	Índice de ocupación	80,7%	78,4%
Ingresos programados	1.372	1.651	Estadía media	6,29	6,64
Traslados dende outros servizos	1.439	1.162	Índice de rotación	46,80	43,11
Outras áreas de atención	178	233	Presión de urxencias	36,1%	37,5%
Total ingresos	4.680	4.870	Taxa de mortalidade	1,5%	1,7%
Total estadias	29.442	32.342			
Altas por fin de cuidados	3.254	3.711			
Traslados a outros centros	9	9			
Exitus	70	83			
Altas voluntarias	2	9			
Traslados a outros servizos	1.345	1.047			
Total altas	4.680	4.859			

➤ [CIRURXÍA XERAL E DIXESTIVA]

ÁREA DE CONSULTAS EXTERNAS	2016	2015	INDICADORES	2016	2015
Consultas primeiras	7.170	8.153	Altas sobre primeiras	0,50	0,54
Consultas sucesivas	11.925	16.063	Relación sucesivas/primeiras	1,66	1,97
Total consultas externas	19.095	24.216	% de consultas primeiras procedentes de At. Primaria	73,2%	66,4%
Consultas nas que non acuden os pacientes	1.598	1.644	% de consultas nas que o paciente non acude	7,7%	6,4%

LISTA ESPERA CONSULTAS PRIMEIRAS	2016	2015	URXENCIAS	2016	2015
Pacientes en lista ó 31/12	910	547	Pacientes atendidos	2.184	2.451
Espera media ó 31/12	33,29	21,7			

LISTA ESPERA CIRÚRXICA ESTRUCTURAL	2016	2015	TRANSPLANTES HEPÁTICOS	2016	2015
Pacientes en lista ó 31/12	954	1170	Transplantes hepáticos	48	58
Demora media ó 31/12	70,1	80,4			

Categorías diagnósticas máis frecuentes

COD	CATEGORÍA DIAGNÓSTICO PRINCIPAL	ALTAS
K80	COLELITIASIS	793
C50	NEOPLASIA MALIGNA DE MAMA	359
K35	APENDICITIS AGUDA	314
C18	NEOPLASIA MALIGNA DE COLON	250
K56	ÍLEO PARALÍTICO Y OBSTRUCCIÓN INTESTINAL SIN HERNIA	179
K57	ENFERMEDAD DIVERTICULAR DE INTESTINO	148
C20	NEOPLASIA MALIGNA DE RECTO	121
K43	HERNIA VENTRAL	110
C78	NEOPLASIA MALIGNA SECUNDARIA DE ÓRGANOS RESPIRATORIOS Y DIGESTIVOS	97
T81	COMPLICACIONES DE PROCEDIMIENTOS, NO CLASIFICADOS BAJO OTRO CONCEPTO	81
TOTAL ALTAS		3.810

DERMATOLOXÍA

Recursos

HUMANOS		FÍSICOS	2016	2015
XEFE SERVIZO	D. Eduardo Fonseca Capdevila	Camas funcionantes (promedio anual)	6	6
SUPERVISORA*	Dna. Paola de Castro García	Promedio horas semanais asignadas de quirófano	19,1	19,3
Facultativos	10	Promedio horas de programación semanal de consultas	143,3	147,7
Residentes	4			
Enfermeiras*	7			
Aux. enfermaría*	7			
Aux. administrativos	1			

* Compartidas con unidade cirúrxica.

O persoal de consultas externas intégrase no apartado de consultas externas.

Actividade científica

	2015	2014
Artigos publicados	14	13
Factor impacto acumulado	55.977	2.981
Artigos en Q1	8	0

Fonte: SOPHOS. Informes de produción científica do SERGAS.

Actividade

ÁREA CIRÚRXICA	2016	2015	INDICADORES	2016	2015
Int. progr. con estadía	5	5	Estadía media preoperatoria	4,40	0
Interv. progr. ambulatorias CMA	824	854	Rendemento cirúrxico	67,3%	67,8%
Resto intervencións ambulatorias	517	587	Taxa anulación cirúrxica	1,0%	1,0%
Total interv. programadas	1.346	1.446	Interv. programadas/día	5,41	5,83
Total interv. urxentes	0	1	Interv. urxentes/día	0	0,00
Total interv. cirúrxicas	1.346	1.447			
Interv. suspendidas	13	14			
Intervencións en sala cirúrxica	3905	3937			

ÁREA DE HOSPITALIZACIÓN	2016	2015	INDICADORES	2016	2015
Ingresos procedentes de urxencias	3	5	Índice de ocupación	27,5%	20,8%
Ingresos programados	0	0	Estadía media	13,38	11,38
Traslados dende outros servizos	9	4	Índice de rotación	7,50	6,68
Outras áreas de atención	33	31	Presión de urxencias	6,7%	12,5%
Total ingresos	45	40	Taxa de mortalidade	2,3%	0,0%
Total estadias	602	455			
Altas por fin de coidados	36	38			
Traslados a outros centros	0	0			
Exitus	1	0			
Altas voluntarias	0	1			
Traslados a outros servizos	6	2			
Total altas	43	41			

➤ [DERMATOLOXÍA]

ÁREA DE CONSULTAS EXTERNAS	2016	2015		2016	2015
Consultas primeiras	18.834	18.052	INDICADORES		
Consultas sucesivas	22.632	23.619	Altas sobre primeiras	0,79	0,81
Total consultas externas	41.466	41.671	Relación sucesivas/primeiras	1,20	1,31
Consultas nas que non acuden os pacientes	4.740	4.825	% de consultas primeiras procedentes de At. Primaria	92,7%	93,4%
Sesións Laserterapia	785	756	% de consultas nas que o paciente non acude	10,3%	10,4%
PUVA	4560	5135			
Probas de contacto	597	613			

LISTA ESPERA CONSULTAS PRIMEIRAS	2016	2015	LISTA ESPERA CIRÚRXICA ESTRUCTURAL	2016	2015
Pacientes en lista ó 31/12	1.478	1.152	Pacientes en lista ó 31/12	241	184
Espera media ó 31/12	16,42	16,2	Demora media ó 31/12	58,19	46,5

Categorías diagnósticas máis frecuentes

COD	CATEGORÍA DIAGNÓSTICO PRINCIPAL	ALTAS
L20	DERMATITIS ATÓPICA	5
L12	PENFIGOIDE	4
I70	ATEROSCLEROSIS	3
L40	PSORIASIS	3
C44	OTRAS NEOPLASIAS MALIGNAS Y LAS NO ESPECIFICADAS DE PIEL	2
L98	OTROS TRASTORNOS DE LA PIEL Y DEL TEJIDO SUBCUTÁNEO, NO CLASIFICADOS BAJO OTRO CONCEPTO	2
M31	OTRAS VASCULOPATÍAS NECROTIZANTES	2
	TOTAL ALTAS	37

NEUROCIRURXÍA

Recursos

HUMANOS		FÍSICOS	2016	2015
XEFE SERVIZO	D. José Manuel Villa Fernández	Camas funcionantes (promedio anual)	36	34
SUPERVISORA	Dna. Amparo García Rey	Promedio horas semanais asignadas de quirófano	42,6	37,0
Facultativos	7	Promedio horas de programación semanal de consultas	33,8	29,0
Residentes	5			
Enfermeiras	13			
Aux. enfermaría	10			
Aux. administrativos	1			
Celadores	1			

O persoal de consultas externas intégrase no apartado de consultas externas.

Actividade científica

	2015	2014
Artigos publicados	1	1
Factor impacto acumulado	1.691	293
Artigos en Q1	0	0

Fonte: SOPHOS. Informes de produción científica do SERGAS.

Actividade

ÁREA CIRÚRXICA	2016	2015	INDICADORES	2016	2015
Int. progr. con estadía	495	451	Estadía media preoperatoria	1,83	2,12
Interv. progr. ambulatorias CMA	3	5	Rendemento cirúrxico	88,5%	90,7%
Resto intervencións ambulatorias	26	19	Taxa anulación cirúrxica	4,9%	5,6%
Total interv. programadas	524	475	Interv. programadas/día	2,11	1,92
Total interv. urxentes	210	271	Interv. urxentes/día	0,58	0,74
Total interv. cirúrxicas	734	746			
Interv. suspendidas	27	28			

ÁREA DE HOSPITALIZACIÓN	2016	2015	INDICADORES	2016	2015
Ingresos procedentes de urxencias	240	233	Índice de ocupación	56,4%	58,2%
Ingresos programados	463	421	Estadía media	6,11	6,97
Traslados dende outros servizos	478	392	Índice de rotación	33,67	30,50
Outras áreas de atención	31	21	Presión de urxencias	19,8%	21,8%
Total ingresos	1.212	1.067	Taxa de mortalidade	2,1%	1,1%
Total estadias	7.408	7.433			
Altas por fin de coidados	736	727			
Traslados a outros centros	16	23			
Exitus	25	12			
Altas voluntarias	0	0			
Traslados a outros servizos	424	313			
Total altas	1.201	1.075			

➤ [NEUROCIRURXÍA]

ÁREA DE CONSULTAS EXTERNAS	2016	2015	INDICADORES	2016	2015
Consultas primeiras	2.591	1.776	Altas sobre primeiras	0,64	0,75
Consultas sucesivas	3.638	3.521	Relación sucesivas/primeiras	1,40	1,98
Total consultas externas	6.229	5.297	% de consultas primeiras procedentes de At. Primaria	51,3%	43,9%
Consultas nas que non acuden os pacientes	587	470	% de consultas nas que o paciente non acude	8,6%	8,1%

LISTA ESPERA CONSULTAS PRIMEIRAS	2016	2015	URXENCIAS	2016	2015
Pacientes en lista ó 31/12	1.208	1.680	Pacientes atendidos	370	329
Espera media ó 31/12	103,05	146			

LISTA ESPERA CIRÚRXICA ESTRUCTURAL	2016	2015
Pacientes en lista ó 31/12	115	151
Demora media ó 31/12	60,39	79,6

Categorías diagnósticas máis frecuentes

COD	CATEGORÍA DIAGNÓSTICO PRINCIPAL	ALTAS
M51	TRASTORNOS DE DISCO INTERVERTEBRAL DORSAL, DORSOLUMBAR Y LUMBOSACRO	103
S06	TRAUMATISMO INTRACRANEAL	89
I62	OTRA HEMORRAGIA INTRACRANEAL NO TRAUMÁTICA Y LAS NO ESPECIFICADAS	55
C71	NEOPLASIA MALIGNA DE CEREBRO	52
M50	TRASTORNOS DE DISCO CERVICAL	45
D32	NEOPLASIA BENIGNA DE MENINGES	31
I60	HEMORRAGIA SUBARACNOIDEA NO TRAUMÁTICA	30
M48	OTRAS ESPONDILOPATÍAS	28
G93	OTROS TRASTORNOS DEL CEREBRO	26
T81	COMPLICACIONES DE PROCEDIMIENTOS, NO CLASIFICADOS BAJO OTRO CONCEPTO	26
TOTAL ALTAS		777

OFTALMOLOXÍA

Recursos

HUMANOS		FÍSICOS	2016	2015
XEFA SERVIZO	Dna. María Victoria Rojas Silva	Camas funcionantes (promedio anual)	2	2
SUPERVISORA*	Dna. Paola de Castro García	Promedio horas semanais asignadas de quirófano	69,6	66,5
Facultativos	23	Promedio horas de programación semanal de consultas	348,4	341,8
Residentes	4			
Enfermeiras*	9			
Aux. enfermaría*	8			
Aux. administrativos**	3			

* Compartidas con unidade cirúrxica.

** 2 compartidos.

O persoal de consultas externas intégrase no apartado de consultas externas.

Actividade científica

	2015	2014
Artigos publicados	1	0
Factor impacto acumulado	0	0
Artigos en Q1	0	0

Fonte: SOPHOS. Informes de produción científica do SERGAS.

Actividade

ÁREA CIRÚRXICA	2016	2015	INDICADORES	2016	2015
Int. progr. con estadía	22	29	Estadía media preoperatoria	4,30	2,18
Interv. progr. ambulatorias CMA	2.145	2.054	Rendemento cirúrxico	69,0%	71,3%
Resto intervencións ambulatorias	766	756	Taxa anulación cirúrxica	3,8%	3,1%
Total interv. programadas	2.933	2.839	Interv. programadas/día	11,78	11,40
Total interv. urxentes	36	37	Interv. urxentes/día	0,10	0,10
Total interv. cirúrxicas	2.969	2.876			
Interv. suspendidas	115	91			
Intervencións en sala cirúrxica	150	133			

ÁREA DE HOSPITALIZACIÓN	2016	2015	INDICADORES	2016	2015
Ingresos procedentes de urxencias	31	20	Índice de ocupación	45,1%	40,1%
Ingresos programados	11	19	Estadía media	5,31	4,37
Traslados dende outros servizos	2	0	Índice de rotación	31,00	33,50
Outras áreas de atención	18	28	Presión de urxencias	50,0%	29,9%
Total ingresos	62	67	Taxa de mortalidade	0,0%	0,0%
Total estadias	329	293			
Altas por fin de coidados	59	67			
Traslados a outros centros	1	0			
Exitus	0	0			
Altas voluntarias	0	0			
Traslados a outros servizos	1	0			
Total altas	61	67			

➤ [OFTALMOLOXÍA]

ÁREA DE CONSULTAS EXTERNAS	2016	2015		2016	2015
Consultas primeiras	22.433	24.284	INDICADORES		
Consultas sucesivas	51.054	49.285	Altas sobre primeiras	0,95	1,03
Total consultas externas	73.487	73.569	Relación sucesivas/primeiras	2,28	2,03
Consultas nas que non acuden os pacientes	8.338	7.974	% de consultas primeiras procedentes de At. Primaria	76,7%	79,2%
Campimetrías	5693	5729	% de consultas nas que o paciente non acude	10,2%	9,8%

LISTA ESPERA CONSULTAS PRIMEIRAS	2016	2015	URXENCIAS	2016	2015
Pacientes en lista ó 31/12	5.117	3.034	Pacientes atendidos	6.189	5.940
Espera media ó 31/12	53,76	36,4			

LISTA ESPERA CIRÚRXICA ESTRUCTURAL	2016	2015	TRANSPLANTES CÓRNEA	2016	2015
Pacientes en lista ó 31/12	1.846	2.124	Transplantes córnea	65	64
Demora media ó 31/12	69,91	80,5			

Categorías diagnósticas máis frecuentes

COD	CATEGORÍA DIAGNÓSTICO PRINCIPAL	ALTAS
S05	TRAUMATISMO DEL OJO Y ÓRBITA	23
H16	QUERATITIS	7
H44	TRASTORNOS DEL GLOBO OCULAR	6
H40	GLAUCOMA	5
E11	DIABETES MELLITUS TIPO 2	3
H18	OTROS TRASTORNOS DE CÓRNEA	2
H33	DESPRENDIMIENTOS Y ROTURA DE RETINA	2
H59	COMPLICACIONES INTRAOPERATORIAS Y POSPROCEDIMIENTO DE OJO Y SUS ANEXOS, NO CLASIFICADAS BAJO OTRO CONCEPTO	2
S01	HERIDA ABIERTA DE LA CABEZA	2
T81	COMPLICACIONES DE PROCEDIMIENTOS, NO CLASIFICADOS BAJO OTRO CONCEPTO	2
TOTAL ALTAS		60

OTORRINOLARINGOLOXÍA

Recursos

HUMANOS		FÍSICOS	2016	2015
XEFE SERVIZO	D. Carlos Vázquez Barro	Camas funcionantes (promedio anual)	21	21
SUPERVISORA*	Dna. Otilia Castro Rodríguez	Promedio horas semanais asignadas de quirófano	59,9	61,7
Xefes de sección	1	Promedio horas de programación semanal de consultas	178,7	183,1
Facultativos	12			
Residentes	8			
Enfermeiras*	12			
Aux. enfermaría*	8			
Aux. administrativos	1			

* Compartidas con cirurxía maxilofacial.

O persoal de consultas externas intégrase no apartado de consultas externas.

Actividade científica

	2015	2014
Artigos publicados	2	2
Factor impacto acumulado	1.627	0
Artigos en Q1	0	0

Fonte: SOPHOS. Informes de produción científica do SERGAS.

Actividade

ÁREA CIRÚRXICA	2016	2015	INDICADORES	2016	2015
Int. progr. con estadía	890	957	Estadía media preoperatoria	0,87	0,75
Interv. progr. ambulatorias CMA	463	446	Rendemento cirúrxico	79,1%	78,3%
Resto intervencións ambulatorias	152	145	Taxa anulación cirúrxica	6,5%	6,9%
Total interv. programadas	1.505	1.548	Interv. programadas/día	6,04	6,22
Total interv. urxentes	156	165	Interv. urxentes/día	0,43	0,45
Total interv. cirúrxicas	1.661	1.713			
Interv. suspendidas	104	115			

ÁREA DE HOSPITALIZACIÓN	2016	2015	INDICADORES	2016	2015
Ingresos procedentes de urxencias	353	376	Índice de ocupación	50,6%	52,4%
Ingresos programados	866	973	Estadía media	2,83	2,73
Traslados dende outros servizos	194	170	Índice de rotación	65,42	70,06
Outras áreas de atención	25	21	Presión de urxencias	24,5%	24,4%
Total ingresos	1.438	1.540	Taxa de mortalidade	0,6%	0,3%
Total estadias	4.063	4.206			
Altas por fin de coidados	1.225	1.352			
Traslados a outros centros	1	4			
Exitus	9	5			
Altas voluntarias	1	1			
Traslados a outros servizos	202	178			
Total altas	1.438	1.540			

➤ [OTORRINOLARINGOLOXÍA]

ÁREA DE CONSULTAS EXTERNAS	2016	2015		2016	2015
Consultas primeiras	15.283	15.500	INDICADORES		
Consultas sucesivas	17.349	17.995	Altas sobre primeiras	0,90	0,92
Total consultas externas	32.632	33.495	Relación sucesivas/primeiras	1,14	1,16
Consultas nas que non acuden os pacientes	3.088	3.272	% de consultas primeiras procedentes de At. Primaria	82,8%	88,9%
Audiometrías	7.810	7.626	% de consultas nas que o paciente non acude	8,6%	8,9%
Cribado sordera neonatal	2.648	2.846			

LISTA ESPERA CONSULTAS PRIMEIRAS	2016	2015	URXENCIAS	2016	2015
Pacientes en lista ó 31/12	889	308	Pacientes atendidos	5.174	4.836
Espera media ó 31/12	10,75	14,4			

LISTA ESPERA CIRÚRXICA ESTRUCTURAL	2016	2015
Pacientes en lista ó 31/12	441	490
Demora media ó 31/12	72,24	72,9

Categorías diagnósticas máis frecuentes

COD	CATEGORÍA DIAGNÓSTICO PRINCIPAL	ALTAS
J35	ENFERMEDADES CRÓNICAS DE LAS AMÍGDALAS Y DE LAS ADENOIDES	183
E04	OTROS TIPOS DE BOCIO NO TÓXICO	88
J34	OTRAS ENFERMEDADES Y LAS NO ESPECIFICADAS DE LA NARIZ Y DE LOS SENOS NAALES	75
J38	ENFERMEDADES DE LAS CUERDAS VOCALES Y DE LA LARINGE, NO CLASIFICABLES BAJO OTRO CONCEPTO	68
C73	NEOPLASIA MALIGNA DE GLÁNDULA TIROIDES	66
R04	HEMORRAGIA DE LAS VÍAS RESPIRATORIAS	61
J36	ABSCESO PERIAMIGDALINO	56
C32	NEOPLASIA MALIGNA DE LARINGE	49
J95	COMPLICACIONES Y TRASTORNOS INTRAOPERATORIOS Y POSPROCEDIMIENTO DE APARATO RESPIRATORIO, NO CLASIFICADOS BAJO OTRO CONCEPTO	48
J33	PÓLIPO NASAL	30
	TOTAL ALTAS	1.236

TRAUMATOLOXÍA

Recursos

HUMANOS		FÍSICOS	2016	2015
XEFE SERVIZO	D. José Luis González Canedo	Camas funcionantes (promedio anual)	49	49
SUPERVISORA	Dna. Teresa Santos Ledo	Promedio horas semanais asignadas		
Facultativos	20	de quirófano	110,3	105,4
Residentes	9	Promedio horas de programación semanal		
Enfermeiras	24	de consultas	143,8	138,4
Aux. enfermaría	24			
Aux. administrativos	2			

O persoal de consultas externas intégrase no apartado de consultas externas.

Actividade científica

	2015	2014
Artigos publicados	2	1
Factor impacto acumulado	2.969	2.120
Artigos en Q1	0	1

Fonte: SOPHOS. Informes de produción científica do SERGAS.

Actividade

ÁREA CIRÚRXICA	2016	2015	INDICADORES	2016	2015
Int. progr. con estadia	2.265	2.135	Estadia media preoperatoria	7,01	7,01
Interv. progr. ambulatorias CMA	275	290	Rendemento cirúrxico	71,4%	71,4%
Resto intervencións ambulatorias	281	291	Taxa anulación cirúrxica	3,8%	3,9%
Total interv. programadas	2.821	2.716	Interv. programadas/día	11,33	10,91
Total interv. urxentes	453	468	Interv. urxentes/día	1,24	1,28
Total interv. cirúrxicas	3.274	3.184			
Interv. suspendidas	111	109			

ÁREA DE HOSPITALIZACIÓN	2016	2015	INDICADORES	2016	2015
Ingresos procedentes de urxencias	1.438	1.465	Índice de ocupación	129,7%	132,0%
Ingresos programados	526	435	Estadia media	9,18	10,69
Traslados dende outros servizos	530	269	Índice de rotación	51,59	45,06
Outras áreas de atención	34	39	Presión de urxencias	56,9%	66,3%
Total ingresos	2.528	2.208	Taxa de mortalidade	1,5%	1,5%
Total estadias	23.200	23.609			
Altas por fin de coidados	1.927	1.833			
Traslados a outros centros	29	27			
Exitus	37	33			
Altas voluntarias	2	0			
Traslados a outros servizos	555	283			
Total altas	2.550	2.176			

➤ [TRAUMATOLOXÍA]

ÁREA DE CONSULTAS EXTERNAS	2016	2015	INDICADORES	2016	2015
Consultas primeiras	17.398	17.823	Altas sobre primeiras	0,84	0,84
Consultas sucesivas	30.398	29.549	Relación sucesivas/primeiras	1,75	1,66
Total consultas externas	47.796	47.372	% de consultas primeiras procedentes de At. Primaria	74,9%	75,7%
Consultas nas que non acuden os pacientes	4.540	4.360	% de consultas nas que o paciente non acude	8,7%	8,4%

LISTA ESPERA CONSULTAS PRIMEIRAS	2016	2015	URXENCIAS	2016	2015
Pacientes en lista ó 31/12	4.543	4.280	Pacientes atendidos	5.472	5.702
Espera media ó 31/12	68,4	67,67			

LISTA ESPERA CIRÚRXICA ESTRUCTURAL	2016	2015
Pacientes en lista ó 31/12	1.475	1.599
Demora media ó 31/12	102,0	111,8

Categorías diagnósticas máis frecuentes

COD	CATEGORÍA DIAGNÓSTICO PRINCIPAL	ALTAS
S72	FRACTURA DE FÉMUR	629
S82	FRACTURA DE PIERNA, INCLUYENDO TOBILLO	277
T84	COMPLICACIONES DE PRÓTESIS, IMPLANTES E INJERTOS ORTOPÉDICOS INTERNOS	190
M16	ARTROSIS DE CADERA	183
S42	FRACTURA DEL HOMBRO Y BRAZO	115
S32	FRACTURA DE COLUMNA LUMBAR Y PELVIS	91
S52	FRACTURA DE ANTEBRAZO	89
S22	FRACTURA DE COSTILLA(S), ESTERNÓN Y COLUMNA DORSAL	39
S92	FRACTURA DE PIE Y DEDOS DEL PIE, EXCEPTO TOBILLO	34
M87	OSTEONECROSIS	33
TOTAL ALTAS		2.573

TRAUMATOLOXÍA INFANTIL

Recursos

HUMANOS		FÍSICOS		2016	2015
XEFE SECCIÓN	D. Pedro González Herranz	Camas funcionantes (promedio anual)		0	0
Facultativos	2	Promedio horas semanais asignadas de quirófano		13,1	14,9
Residentes	2	Promedio horas de programación semanal de consultas		16,3	16,9
Aux. administrativos*	1				

* Compartida.

O persoal de consultas externas intégrase no apartado de consultas externas.

Actividade

ÁREA CIRÚRXICA	2016	2015	INDICADORES	
Int. progr. con estadía	204	226	Estadía media preoperatoria	1,04 1,06
Interv. progr. ambulatorias CMA	49	74	Rendemento cirúrxico	79,3% 83,9%
Resto intervencións ambulatorias	9	2	Taxa anulación cirúrxica	7,1% 3,8%
Total interv. programadas	262	302	Interv. programadas/día	1,05 1,21
Total interv. urxentes	79	92	Interv. urxentes/día	0,22 0,25
Total interv. cirúrxicas	341	394		
Interv. suspendidas	20	12		

ÁREA DE HOSPITALIZACIÓN	2016	2015	INDICADORES	
Ingresos procedentes de urxencias	61	73	Estadía media	2,30 2,36
Ingresos programados	212	222	Presión de urxencias	19,9% 20,4%
Traslados dende outros servizos	28	50	Taxa de mortalidade	0,0% 0,0%
Outras áreas de atención	5	12		
Total ingresos	306	357		
Total estadías	703	841		
Altas por fin de cuidados	288	315		
Traslados a outros centros	1	4		
Exitus	0	0		
Altas voluntarias	0	0		
Traslados a outros servizos	16	38		
Total altas	305	357		

➤ [TRAUMATOLOXÍA INFANTIL]

ÁREA DE CONSULTAS EXTERNAS	2016	2015		2016	2015
Consultas primeiras	1.612	1.622	INDICADORES		
Consultas sucesivas	3.211	3.224	Altas sobre primeiras	0,96	0,87
Total consultas externas	4.823	4.846	Relación sucesivas/primeiras	1,99	1,99
Consultas nas que non acuden os pacientes	347	319	% de consultas primeiras procedentes de At. Primaria	28,8%	30,4%
			% de consultas nas que o paciente non acude	6,7%	6,2%

LISTA ESPERA CONSULTAS PRIMEIRAS	2016	2015	URXENCIAS	2016	2015
Pacientes en lista ó 31/12	6	16	Pacientes atendidos	4.341	4.179
Espera media ó 31/12	7,17	16,31			

LISTA ESPERA CIRÚRXICA ESTRUCTURAL	2016	2015
Pacientes en lista ó 31/12	54	43
Demora media ó 31/12	67,63	56,6

Categorías diagnósticas máis frecuentes

COD	CATEGORÍA DIAGNÓSTICO PRINCIPAL	ALTAS
S42	FRACTURA DEL HOMBRO Y BRAZO	29
Q65	DEFORMIDADES CONGÉNITAS DE LA CADERA	28
Q66	DEFORMIDADES CONGÉNITAS DE LOS PIES	25
M21	OTRAS DEFORMIDADES ADQUIRIDAS DE LAS EXTREMIDADES	22
T84	COMPLICACIONES DE PRÓTESIS, IMPLANTES E INJERTOS ORTOPÉDICOS INTERNOS	20
S52	FRACTURA DE ANTEBRAZO	16
Z47	CUIDADOS ORTOPÉDICOS POSTERIORES	14
Q72	DEFECTOS POR REDUCCIÓN DE LA EXTREMIDAD INFERIOR	13
S82	FRACTURA DE PIERNA, INCLUYENDO TOBILLO	12
M85	OTROS TRASTORNOS DE DENSIDAD Y ESTRUCTURA ÓSEAS	9
TOTAL ALTAS		289

UNIDADE DE MAMA

Recursos

HUMANOS		FÍSICOS	2016	2015
COORDINADOR	D. Joaquín Mosquera Osés	Camas funcionantes (promedio anual)	0	0
SUPERVISORA*	Dna. Carmen Cereijo Garea	Promedio horas semanais asignadas de quirófano	33,0	32,7
Facultativos	9	Promedio horas de programación semanal de consultas	55,1	49,6
Residentes	0			
Enfermeiras*	7			
Aux. enfermaría*	7			

* Compartidas con unidade cirúrxica.

O persoal de consultas externas intégrase no apartado de consultas externas.

Actividade científica

	2015	2014
Artigos publicados	4	7
Factor impacto acumulado	13.457	24.096
Artigos en Q1	1	4

Fonte: SOPHOS. Informes de produción científica do SERGAS.

Actividade

ÁREA CIRÚRXICA	2016	2015	INDICADORES	2016	2015
Int. progr. con estadia	392	378	Estadía media preoperatoria	0,01	0,01
Interv. progr. ambulatorias CMA	94	98	Rendemento cirúrxico	81,1%	80,6%
Resto intervencións ambulatorias	41	30	Taxa anulación cirúrxica	2,9%	1,7%
Total interv. programadas	527	506	Interv. programadas/día	2,12	2,03
Total interv. urxentes	14	8	Interv. urxentes/día	0,04	0,02
Total interv. cirúrxicas	541	514			
Interv. suspendidas	16	9			

ÁREA DE HOSPITALIZACIÓN	2016	2015	INDICADORES	2016	2015
Ingresos procedentes de urxencias	3	2	Estadía media	1,98	1,88
Ingresos programados	456	422	Presión de urxencias	0,6%	0,5%
Traslados dende outros servizos	3	3	Taxa de mortalidade	0,0%	0,0%
Outras áreas de atención	15	12			
Total ingresos	477	439			
Total estadias	945	824			
Altas por fin de cuidados	477	443			
Traslados a outros centros	0	0			
Exitus	0	0			
Altas voluntarias	0	0			
Traslados a outros servizos	0	1			
Total altas	477	444			

➤ [UNIDADE DE MAMA]

ÁREA DE CONSULTAS EXTERNAS	2016	2015		2016	2015
Consultas primeiras	1.024	925	INDICADORES		
Consultas sucesivas	4.280	4.298	Altas sobre primeiras	0,44	0,34
Total consultas externas	5.304	5.223	Relación sucesivas/primeiras	4,18	4,65
Consultas nas que non acuden os pacientes	492	169	% de consultas primeiras procedentes de At. Primaria	5,8%	6,8%
			% de consultas nas que o paciente non acude	8,5%	3,1%

LISTA ESPERA CONSULTAS PRIMEIRAS	2016	2015	LISTA ESPERA CIRÚRXICA ESTRUCTURAL	2016	2015
Pacientes en lista ó 31/12	8	20	Pacientes en lista ó 31/12	61	51
Espera media ó 31/12	10,13	14,25	Demora media ó 31/12	21,34	31,8

Categorías diagnósticas máis frecuentes

COD	CATEGORÍA DIAGNÓSTICO PRINCIPAL	ALTAS
C50	NEOPLASIA MALIGNA DE MAMA	358
D05	CARCINOMA IN SITU DE MAMA	35
Z42	CONTACTO PARA CIRUGÍA PLÁSTICA Y RECONSTRUCTIVA DESPUÉS DE UN PROCEDIMIENTO MÉDICO O REPARACIÓN DE LESIÓN	29
T85	COMPLICACIONES DE OTRAS PRÓTESIS, IMPLANTES E INJERTOS INTERNOS	12
C77	NEOPLASIA MALIGNA SECUNDARIA Y NO ESPECIFICADA DE GANGLIOS LINFÁTICOS	7
T81	COMPLICACIONES DE PROCEDIMIENTOS, NO CLASIFICADOS BAJO OTRO CONCEPTO	7
Z40	CONTACTO PARA CIRUGÍA PROFILÁCTICA	6
Z45	CONTACTO PARA AJUSTE Y MANTENIMIENTO DE DISPOSITIVO IMPLANTADO	3
C44	OTRAS NEOPLASIAS MALIGNAS Y LAS NO ESPECIFICADAS DE PIEL	2
D24	NEOPLASIA BENIGNA DE MAMA	2
L76	COMPLICACIONES INTRAOPERATORIAS Y POSPROCEDIMIENTO DE LA PIEL Y DEL TEJIDO SUBCUTÁNEO	2
N62	HIPERTROFIA MAMARIA	2
N/A	NO APLICA	2
TOTAL ALTAS		476

UROLOXÍA

Recursos

HUMANOS		FÍSICOS	2016	2015
XEFE SERVIZO	D. Venancio Chantada Abal	Camas funcionantes (promedio anual)	28	37
SUPERVISORA	Dna. M ^a José Cozar Eiroa	Promedio horas semanais asignadas		
Facultativos	17	de quirófano	82,7	94,2
Residentes	9	Promedio horas de programación semanal		
Enfermeiras	14	de consultas	219,2	212,0
Aux. enfermaría	11			
Aux. administrativos*	2			

* 1 compartido.

O persoal de consultas externas intégrase no apartado de consultas externas.

Actividade científica

	2015	2014
Artigos publicados	7	13
Factor impacto acumulado	51.109	57.544
Artigos en Q1	4	3

Fonte: SOPHOS. Informes de produción científica do SERGAS.

Actividade

ÁREA CIRÚRXICA	2016	2015		2016	2015
Int. progr. con estadía	1.537	1.597	INDICADORES		
Interv. progr. ambulatorias CMA	224	847	Estadía media preoperatoria	1,66	1,67
Resto intervencións ambulatorias	547	651	Rendemento cirúrxico	74,5%	71,4%
Total interv. programadas	2.308	3.095	Taxa anulación cirúrxica	5,0%	6,6%
Total interv. urxentes	456	440	Interv. programadas/día	9,27	12,43
Total interv. cirúrxicas	2.764	3.535	Interv. urxentes/día	1,25	1,21
Interv. suspendidas	121	218			
Intervencións en sala cirúrxica	713	0			

ÁREA DE HOSPITALIZACIÓN	2016	2015		2016	2015
Ingresos procedentes de urxencias	627	627	INDICADORES		
Ingresos programados	1.316	1.326	Índice de ocupación	110,7%	81,0%
Traslados dende outros servizos	400	294	Estadía media	4,75	4,80
Outras áreas de atención	40	34	Índice de rotación	85,11	61,65
Total ingresos	2.383	2.281	Presión de urxencias	26,3%	27,5%
Total estadias	11.318	10.939	Taxa de mortalidade	1,0%	0,7%
Altas por fin de coidados	1.935	1.914			
Traslados a outros centros	1	4			
Exitus	23	15			
Altas voluntarias	1	3			
Traslados a outros servizos	414	341			
Total altas	2.374	2.277			

➤ [UROLOXÍA]

ÁREA DE CONSULTAS EXTERNAS	2016	2015		2016	2015
Consultas primeiras	7.454	7.366	INDICADORES		
Consultas sucesivas	28.766	28.642	Altas sobre primeiras	0,80	0,85
Total consultas externas	36.220	36.008	Relación sucesivas/primeiras	3,86	3,89
Consultas nas que non acuden os pacientes	3.225	3.301	% de consultas primeiras procedentes de At. Primaria	69,8%	70,9%
Tratamentos litotricia	718	765	% de consultas nas que o paciente non acude	8,2%	8,4%
Cistoscopias	2.629	2.663			
Fluxometrías	4.321	4.458			
Tratamentos citostáticos	1.356	1.046			
Urodinámica	1.544	1.405			

LISTA ESPERA CONSULTAS PRIMEIRAS	2016	2015	URXENCIAS	2016	2015
Pacientes en lista ó 31/12	1.430	1.059	Pacientes atendidos	951	1.021
Espera media ó 31/12	45,3	34,4			
LISTA ESPERA CIRÚRXICA ESTRUCTURAL	2016	2015	TRANSPLANTES RENAIIS	2016	2015
Pacientes en lista ó 31/12	627	582	Transplantes renais	114	124
Demora media ó 31/12	70,28	76			
			HOSPITAL DE DÍA	2016	2015
			Sesións	133	133

Categorías diagnósticas máis frecuentes

COD	CATEGORÍA DIAGNÓSTICO PRINCIPAL	ALTAS
C67	NEOPLASIA MALIGNA DE VEJIGA	210
C61	NEOPLASIA MALIGNA DE PRÓSTATA	179
N40	HIPERTROFIA DE PRÓSTATA	175
D09	CARCINOMA IN SITU DE OTRAS LOCALIZACIONES Y LAS NO ESPECIFICADAS	166
N39	OTROS TRASTORNOS DEL APARATO URINARIO	162
N20	CÁLCULO DE RIÑÓN Y URÉTER	155
R31	HEMATURIA	68
N99	COMPLICACIONES Y TRASTORNOS INTRAOPERATORIOS Y POSPROCEDIMIENTO DEL APARATO GENITOURINARIO, NO CLASIFICADOS BAJO OTRO CONCEPTO	61
N30	CISTITIS	60
N13	UROPATÍA OBSTRUCTIVA Y POR REFLUJO	58
TOTAL ALTAS		1.960

XINECOLOXÍA

Recursos

HUMANOS		FÍSICOS	2016	2015
XEFE SERVIZO	D. Miguel Álvarez Seoane	Camas funcionantes (promedio anual)	25	25
SUPERVISORA*	Dna. Paula Sánchez Flores	Promedio horas semanais asignadas de quirófano	49,3	49,2
Facultativos	35	Promedio horas de programación semanal de consultas	321,5	330,1
Residentes	7			
Enfermeiras	12			
Aux. enfermaría	9			
Aux. administrativos	3			

* Compartida con hospital de día cirúrxico.

O persoal de consultas externas intégrase no apartado de consultas externas.

Actividade científica

	2015	2014
Artigos publicados	4	1
Factor impacto acumulado	0	0
Artigos en Q1	0	0

Fonte: SOPHOS. Informes de produción científica do SERGAS.

Actividade

ÁREA CIRÚRXICA	2016	2015	INDICADORES	2016	2015
Int. progr. con estadía	734	727	Estadía media preoperatoria	1,08	1,22
Interv. progr. ambulatorias CMA	495	580	Rendemento cirúrxico	83,6%	78,9%
Resto intervencións ambulatorias	413	419	Taxa anulación cirúrxica	6,2%	7,1%
Total interv. programadas	1.642	1.726	Interv. programadas/día	6,62	6,96
Total interv. urxentes	383	381	Interv. urxentes/día	1,05	1,04
Total interv. cirúrxicas	2.025	2.107			
Interv. suspendidas	108	131			
Intervencións en sala cirúrxica	297	222			

ÁREA DE HOSPITALIZACIÓN	2016	2015	INDICADORES	2016	2015
Ingresos procedentes de urxencias	771	918	Índice de ocupación	63,6%	69,8%
Ingresos programados	668	630	Estadía media	3,68	3,83
Traslados dende outros servizos	135	118	Índice de rotación	63,09	66,64
Outras áreas de atención	62	62	Presión de urxencias	47,1%	53,1%
Total ingresos	1.636	1.728	Taxa de mortalidade	0,1%	0,1%
Total estadias	6.021	6.610			
Altas por fin de cuidados	1.500	1.610			
Traslados a outros centros	2	1			
Exitus	2	2			
Altas voluntarias	15	9			
Traslados a outros servizos	122	103			
Total altas	1.641	1.725			

➤ [XINECOLOXÍA]

ÁREA DE CONSULTAS EXTERNAS	2016	2015	INDICADORES	2016	2015
Consultas primeiras	13.974	13.129	Altas sobre primeiras	0,94	1,07
Consultas sucesivas	36.397	35.086	Relación sucesivas/primeiras	2,60	2,67
Total consultas externas	50.371	48.215	% de consultas primeiras procedentes de At. Primaria	83,7%	83,5%
Consultas nas que non acuden os pacientes	5.149	4.988	% de consultas nas que o paciente non acude	9,3%	9,4%
Ecografías	19.009	16.923			

LISTA ESPERA CONSULTAS PRIMEIRAS	2016	2015	URXENCIAS	2016	2015
Pacientes en lista ó 31/12	851	855	Pacientes atendidos	6954	6696
Espera media ó 31/12	39,8	68,5			

LISTA ESPERA CIRÚRXICA ESTRUCTURAL	2016	2015
Pacientes en lista ó 31/12	296	306
Demora media ó 31/12	59,68	62,8

Categorías diagnósticas máis frecuentes

COD	CATEGORÍA DIAGNÓSTICO PRINCIPAL	ALTAS
O02	OTROS PRODUCTOS ANORMALES DE LA CONCEPCIÓN	278
O03	ABORTO ESPONTÁNEO	192
D25	LEIOMIOMA DE ÚTERO	178
N81	PROLAPSO GENITAL FEMENINO	88
N83	TRASTORNOS NO INFLAMATORIOS DEL OVARIO, TROMPA DE FALOPIO Y LIGAMENTO ANCHO	87
C54	NEOPLASIA MALIGNA DE CUERPO DE ÚTERO	78
D27	NEOPLASIA BENIGNA DE OVARIO	74
O00	EMBARAZO ECTÓPICO	53
C56	NEOPLASIA MALIGNA DE OVARIO	46
N92	MENSTRUACIÓN EXCESIVA, FRECUENTE E IRREGULAR	33
TOTAL ALTAS		1.519

ANÁLISE POR
Servizos asistenciais
CHUAC

Servizos médicos

XERENCIA DE XESTIÓN INTEGRADA DE A CORUÑA
Memoria 2016

ALERXIA

Recursos

HUMANOS		FÍSICOS		2016	2015
XEFE UNIDADE	D. Antonio Parra Arrondo	Promedio horas de programación semanal			
Facultativos	4	de consultas		71,3	61,5
Residentes	3				

O persoal de consultas externas intégrase no apartado de consultas externas.

Actividade

ÁREA DE CONSULTAS EXTERNAS	2016	2015	INDICADORES	2016	2015
Consultas primeiras	4.190	3.100	Altas sobre primeiras	0,70	0,63
Consultas sucesivas	7.754	7.014	Relación sucesivas/iniciais	1,85	2,26
Total consultas externas	11.944	10.114	% de consultas iniciais procedentes		
Consultas nas que non acuden			de At. Primaria	71,8%	70,8%
os pacientes	1.629	1.489	% de consultas nas que o paciente		
Espirometrías	2.572	2.559	non acude	12,0%	12,8%
Broncodilatacións	616	486			
Inmunoterapias	3.289	3.006			
Probas cutaneas	2.862	2.551			
Probas de contacto	811	759			
Probas de provocación	1.912	1.201			

LISTA DE ESPERA CONSULTAS PRIMEIRAS	2016	2015	HOSPITAL DE DÍA	2016	2015
Pacientes en lista ó 31/12	1.610	2.051	Sesiós	389	216
Espera media ó 31/12	85,0	128,8			

ACTIVIDAD CIENTÍFICA	2015	2014
Artigos publicados	2	1
Factor impacto acumulado	12.056	1.442
Artigos en Q1	2	0

Fonte: SOPHOS. Informes de produción científica do SERGAS.

APARELLO DIXESTIVO

Recursos

HUMANOS	
XEFE SERVIZO	D. Pedro Alonso Aguirre
SUPERVISORA	Dna. M ^a Jesús Goyanes López
COORDINADORA ENFERMARÍA ENDOSCOPIAS	Dna. Teresa Rodríguez Sánchez
Facultativos	15
Residentes	4
Enfermeiras	14
Enfermeiras área endoscopias	9
Aux. enfermaría	10
Aux. enfermaría área endoscopias	7
Aux. administrativos	2

O persoal de consultas externas intégrase no apartado de consultas externas.

FÍSICOS	2016	2015
Camas funcionantes (promedio anual)	36	36
Promedio horas de programación semanal de consultas	258,6	268,8

Actividade científica

	2015	2014
Artigos publicados	9	4
Factor impacto acumulado	31.704	10.929
Artigos en Q1	1	2

Fonte: SOPHOS. Informes de produción científica do SERGAS.

Actividade

ÁREA DE HOSPITALIZACIÓN	2016	2015
Ingresos procedentes de urxencias	851	697
Ingresos programados	35	0
Traslados dende outros servizos	127	211
Outras áreas de atención	352	350
Total ingresos	1.365	1.258
Total estadias	12.630	12.193
Altas por fin de coidados	1.145	1.017
Traslados a outros centros	3	4
Exitus	45	41
Altas voluntarias	3	14
Traslados a outros servizos	175	185
Total altas	1.371	1.261

	2016	2015
INDICADORES		
Índice de ocupación	96,1%	92,8%
Estadía media	9,25	9,69
Índice de rotación	37,92	34,94
Presión de urxencias	62,3%	55,4%
Taxa de mortalidade	3,3%	3,3%

ÁREA DE CONSULTAS EXTERNAS	2016	2015
Consultas primeiras	5.075	5.503
Consultas sucesivas	14.106	16.000
Total consultas externas	19.181	21.503
Consultas nas que non acuden os pacientes	2.160	2.031

	2016	2015
INDICADORES		
Altas sobre primeiras	0,64	0,56
Relación sucesivas/iniciais	2,78	2,91
% de consultas iniciais procedentes de At. Primaria	77,1%	75,6%
% de consultas nas que o paciente non acude	10,1%	8,6%

➤ [APARELLO DIXESTIVO]

LISTA ESPERA CONSULTAS PRIMEIRAS	2016	2015	URXENCIAS	2016	2015
Pacientes en lista ó 31/12	1.661	1.254	Pacientes atendidos	263	298
Espera media ó 31/12	57,05	42,2			

ÁREA DE ENDOSCOPIAS	2016	2015	TRANSPLANTES HEPÁTICOS	2016	2015
Endoscopias altas	6.126	5.321	Transplantes hepáticos	47	58
Endoscopias baixas	8.861	7.619			
Total endoscopias	14.987	12.940			

HOSPITAL DE DÍA	2016	2015
Sesións	1.375	1.164

Categorías diagnósticas máis frecuentes

COD	CATEGORÍA DIAGNÓSTICO PRINCIPAL	ALTAS
K70	ENFERMEDAD ALCOHÓLICA DE HÍGADO	120
K80	COLELITIASIS	120
T86	COMPLICACIONES DE ÓRGANOS Y TEJIDO TRASPLANTADOS	69
C22	NEOPLASIA MALIGNA DE HÍGADO Y VÍAS BILIARES INTRAHEPÁTICAS	66
K74	FIBROSIS Y CIRROSIS DE HÍGADO	53
K85	PANCREATITIS AGUDA	49
K50	ENFERMEDAD DE CROHN [ENTERITIS REGIONAL]	47
K92	OTRAS ENFERMEDADES DE APARATO DIGESTIVO	41
K51	COLITIS ULCEROSA	35
Z51	CONTACTO PARA OTROS CUIDADOS POSTERIORES	34
TOTAL ALTAS		1.195

CARDIOLOXÍA

Recursos

HUMANOS

XEFE SERVIZO	D. José Manuel Vázquez Rodríguez	Aux. enfermaría unidade de imaxe	1
SUPERVISORA	Dna. María Sabater Sánchez	Enfermeiras hemodinámica	8
Xefes de Sección	1	Aux. enfermaría hemodinámica	1
Facultativos	27	Enfermeiras electrofisioloxía	5
Residentes	15	Aux. enfermaría electrofisioloxía	1
Enfermeiras	29	Enfermeiras insuficiencia cardíaca	2
Aux. enfermaría	17	Aux. administrativos	3
Enfermeiras unidade de imaxe	3	Celadores	3

O persoal de consultas externas intégrase no apartado de consultas externas.

FÍSICOS

	2016	2015
Camas funcionantes (promedio anual)	44	44
Promedio horas de programación semanal de consultas	295,2	299,0

Actividade científica

	2015	2014
Artigos publicados	50	52
Factor impacto acumulado	262.626	318.327
Artigos en Q1	40	35

Fonte: SOPHOS. Informes de produción científica do SERGAS.

Actividade

ÁREA DE HOSPITALIZACIÓN	2016	2015		2016	2015
Ingresos procedentes de urxencias	1.160	1.049	INDICADORES		
Ingresos programados	581	401	Índice de ocupación	102,9%	96,9%
Traslados dende outros servizos	531	448	Estadía media	5,64	5,93
Outras áreas de atención	659	724	Índice de rotación	66,61	59,59
Total ingresos	2.931	2.622	Presión de urxencias	39,6%	40,0%
Total estadias	16.518	15.557	Taxa de mortalidade	0,9%	1,1%
Altas por fin de cuidados	2.465	2.188			
Traslados a outros centros	147	151			
Exitus	26	28			
Altas voluntarias	6	2			
Traslados a outros servizos	287	249			
Total altas	2.931	2.618			

ÁREA DE CONSULTAS EXTERNAS

	2016	2015		2016	2015
Consultas primeiras	8.881	8.237	INDICADORES		
Consultas sucesivas	17.547	17.106	Altas sobre primeiras	0,87	0,81
Total consultas externas	26.428	25.343	Relación sucesivas/primeiras	1,98	2,08
Consultas nas que non acuden os pacientes	2.486	2.413	% de consultas primeiras procedentes de At. Primaria	66,7%	65,7%
			% de consultas nas que o paciente non acude	8,6%	8,7%

➤ [CARDIOLOXÍA]

LISTA ESPERA CONSULTAS PRIMEIRAS	2016	2015	URXENCIAS	2016	2015
Pacientes en lista ó 31/12	1.419	1.595	Pacientes atendidos	1.938	1.817
Espera media ó 31/12	44,8	59,3			

HEMODINÁMICA	2016	2015	REXISTROS	2016	2015
Cateterismos	4.266	4.051	Ergometrías	963	989
ACTP	1.777	1.595	Ecocardiogramas	15.990	15.215
			Holter	2.184	2.270

ELECTROFISIOLOXÍA	2016	2015	TRANSPLANTES CARDÍACOS	2016	2015
Implante/recambio marcapasos	418	389	Transplantes cardíacos	29	25
Implante/recambio desfibriladores	174	119			
Ablación radiofrecuencia	171	124			
Estudios electrofisiolóxicos	378	251			

Categorías diagnósticas máis frecuentes

COD	CATEGORÍA DIAGNÓSTICO PRINCIPAL	ALTAS
I21	INFARTO AGUDO DE MIOCARDIO CON ELEVACIÓN DE ST (IAMCEST) Y SIN ELEVACIÓN DE ST (IAMSEST)	568
I25	ENFERMEDAD ISQUÉMICA CRÓNICA CARDIACA	360
I44	BLOQUEO AURICULOVENTRICULAR Y DE RAMA IZQUIERDA DEL HAZ	186
I48	FIBRILACIÓN Y FLUTTER AURICULAR	153
I50	INSUFICIENCIA CARDIACA	148
T86	COMPLICACIONES DE ÓRGANOS Y TEJIDO TRASPLANTADOS	145
I35	TRASTORNOS DE VÁLVULA AÓRTICA NO REUMÁTICOS	138
Z48	CONTACTO PARA OTROS CUIDADOS POSPROCEDIMIENTO	135
I47	TAQUICARDIA PAROXÍSTICA	128
T82	COMPLICACIONES DE PRÓTESIS, IMPLANTES E INJERTOS CARDIACOS Y VASCULARES	122
	TOTAL ALTAS	2.644

COIDADOS CONTINUOS E PALIATIVOS

Recursos

HUMANOS		FÍSICOS		2016	2015
XEFE SECCIÓN	D. Juan Sanmartín Moreira	Camas funcionantes coidados continuos	(promedio anual)	33	33
SUPERVISORA	Dna. Angélica Lijo Fernández	Camas funcionantes coidados paliativos	(promedio anual)	41	41
Facultativos	4				
Enfermeiras	27				
Aux. enfermaría	29				

Actividade científica

	2015	2014
Artigos publicados	0	0
Factor impacto acumulado	0	0
Artigos en Q1	0	0

Fonte: SOPHOS. Informes de produción científica do SERGAS.

Actividade

ÁREA DE HOSPITALIZACIÓN COIDADOS CONTINUOS			ÁREA DE HOSPITALIZACIÓN COIDADOS PALIATIVOS		
	2016	2015		2016	2015
Ingresos procedentes de urxencias	281	289	Ingresos procedentes de urxencias	153	254
Ingresos programados	0	0	Ingresos programados	0	0
Traslados dende outros servizos	245	221	Traslados dende outros servizos	232	247
Outras áreas de atención	8	4	Outras áreas de atención	21	18
Total ingresos	534	514	Total ingresos	406	519
Total estadias	11.952	12.385	Total estadias	0	8.406
Altas por fin de coidados	326	276	Altas por fin de coidados	125	182
Traslados a outros centros	4	1	Traslados a outros centros	1	0
Exitus	112	146	Exitus	231	290
Altas voluntarias	0	2	Altas voluntarias	0	0
Traslados a outros servizos	82	96	Traslados a outros servizos	48	50
Total altas	524	521	Total altas	405	522
INDICADORES			INDICADORES		
Índice de ocupación	96,7%	100,2%	Índice de ocupación	0,0%	56,0%
Estadía media	22,38	24,10	Estadía media	0	16,20
Índice de rotación	15,78	15,18	Índice de rotación	9,87	12,62
Presión de urxencias	52,6%	56,2%	Presión de urxencias	37,7%	48,9%
Taxa de mortalidade	21,4%	28,0%	Taxa de mortalidade	57,0%	55,6%

➤ [CUIDADOS CONTINUOS E PALIATIVOS]

Categorías diagnósticas máis frecuentes • Coidados continuos

COD	CATEGORÍA DIAGNÓSTICO PRINCIPAL	ALTAS
I50	INSUFICIENCIA CARDIACA	41
N39	OTROS TRASTORNOS DEL APARATO URINARIO	41
J18	NEUMONÍA, MICROORGANISMO NO ESPECIFICADO	32
J44	OTRAS ENFERMEDADES PULMONARES OBSTRUCTIVAS CRÓNICAS	26
J69	NEUMONITIS DEBIDA A SÓLIDOS Y LÍQUIDOS	26
J98	OTROS TRASTORNOS RESPIRATORIOS	20
I63	INFARTO CEREBRAL	16
I13	ENFERMEDAD CARDIACA Y RENAL CRÓNICA HIPERTENSIVA	10
J96	INSUFICIENCIA RESPIRATORIA, NO CLASIFICADA BAJO OTRO CONCEPTO	10
J22	INFECCIÓN AGUDA DEL TRACTO RESPIRATORIO INFERIOR, NO ESPECIFICADA	9
S06	TRAUMATISMO INTRACRANEAL	9
TOTAL ALTAS		442

Categorías diagnósticas máis frecuentes • Coidados paliativos

COD	CATEGORÍA DIAGNÓSTICO PRINCIPAL	ALTAS
C34	NEOPLASIA MALIGNA DE BRONQUIO Y PULMÓN	33
N39	OTROS TRASTORNOS DEL APARATO URINARIO	26
C78	NEOPLASIA MALIGNA SECUNDARIA DE ÓRGANOS RESPIRATORIOS Y DIGESTIVOS	24
J18	NEUMONÍA, MICROORGANISMO NO ESPECIFICADO	22
J69	NEUMONITIS DEBIDA A SÓLIDOS Y LÍQUIDOS	19
C22	NEOPLASIA MALIGNA DE HÍGADO Y VÍAS BILIARES INTRAHEPÁTICAS	14
C25	NEOPLASIA MALIGNA DE PÁNCREAS	14
C18	NEOPLASIA MALIGNA DE COLON	12
C79	NEOPLASIA MALIGNA SECUNDARIA DE OTRAS LOCALIZACIONES Y LAS NO ESPECIFICADAS	12
I50	INSUFICIENCIA CARDIACA	10
J98	OTROS TRASTORNOS RESPIRATORIOS	10
TOTAL ALTAS		357

ENDOCRINOLOXÍA

Recursos

HUMANOS	
XEFE SERVIZO	Dna. Teresa Martínez Ramonde
SUPERVISORA*	Dna. Victoria Costa Rodríguez
SUPERV. DIETÉTICA	Dna. Nieves Rodríguez Sánchez
Facultativos	10
Residentes	4
Enfermeiras*	14
Aux. enfermaría*	10
Aux. administrativo	1

* Compartidas con anxioloxía e cirurxía vascular.

O persoal de consultas externas intégrase no apartado de consultas externas.

FÍSICOS	2016	2015
Camas funcionantes (promedio anual)	6	6
Promedio horas de programación semanal de consultas	114,3	113,4

Actividade científica

	2015	2014
Artigos publicados	5	6
Factor impacto acumulado	14.698	16.493
Artigos en Q1	3	2

Fonte: SOPHOS. Informes de produción científica do SERGAS.

Actividade

ÁREA DE HOSPITALIZACIÓN	2016	2015
Ingresos procedentes de urxencias	81	92
Ingresos programados	0	0
Traslados dende outros servizos	12	6
Outras áreas de atención	22	23
Total ingresos	115	121
Total estadias	509	643
Altas por fin de coidados	111	107
Traslados a outros centros	0	0
Exitus	1	1
Altas voluntarias	1	3
Traslados a outros servizos	3	8
Total altas	116	119

INDICADORES	2016	2015
Índice de ocupación	23,2%	29,4%
Estadía media	4,43	5,31
Índice de rotación	19,17	20,17
Presión de urxencias	70,4%	76,0%
Taxa de mortalidade	0,9%	0,8%

ÁREA DE CONSULTAS EXTERNAS	2016	2015
Consultas primeiras	3.306	3.219
Consultas sucesivas	12.017	12.113
Total consultas externas	15.323	15.332
Consultas nas que non acuden os pacientes	1.528	1.631
Consultas de nutrición	1.757	1.702
Teleconsultas	1.491	1.217

INDICADORES	2016	2015
Altas sobre primeiras	0,78	0,83
Relación sucesivas/primeiras	3,63	3,76
% de consultas primeiras procedentes de At. Primaria	67,3%	68,3%
% de consultas nas que o paciente non acude	9,1%	9,6%

LISTA ESPERA CONSULTAS PRIMEIRAS	2016	2015
Pacientes en lista ó 31/12	580	486
Espera media ó 31/12	45,39	36,7

➤ [ENDOCRINOLOXÍA]

Categorías diagnósticas máis frecuentes

COD	CATEGORÍA DIAGNÓSTICO PRINCIPAL	ALTAS
E10	DIABETES MELLITUS TIPO 1	39
E11	DIABETES MELLITUS TIPO 2	24
E16	OTROS TRASTORNOS DE LA SECRECIÓN INTERNA DEL PÁNCREAS	9
E23	HIPOFUNCIÓN Y OTROS TRASTORNOS DE HIPÓFISIS	3
E27	OTROS TRASTORNOS DE GLÁNDULA SUPRARRENAL	3
K52	OTRAS GASTROENTERITIS Y COLITIS NO INFECCIOSAS Y LAS NO ESPECIFICADAS	3
R63	SÍNTOMAS Y SIGNOS RELACIONADOS CON LA ALIMENTACIÓN Y LA INGESTA DE LÍQUIDOS	3
E09	DIABETES MELLITUS INDUCIDA POR FÁRMACO O SUSTANCIA QUÍMICA	2
E72	OTROS TRASTORNOS DEL METABOLISMO DE AMINOÁCIDOS	2
G30	ENFERMEDAD DE ALZHEIMER	2
TOTAL ALTAS		113

HEMATOLOXÍA E HEMOTERAPIA

Recursos

HUMANOS	
XEFE SERVIZO	Dna. María Fernanda López Fernández
SUPERVISORA	Dna. Elena Cadavid López
Facultativos	14
Residentes	4
Enfermeiras	15
Aux. enfermaría	10
Aux. administrativos	1

O persoal de consultas externas intégrase no apartado de consultas externas.

FÍSICOS	2016	2015
Camas funcionantes (promedio anual)	26	26
Promedio horas de programación semanal de consultas	67,9	76,9

Actividade científica

	2015	2014
Artigos publicados	26	7
Factor de impacto acumulado	166.175	22.908
Artigos en Q1	19	2

Fonte: SOPHOS. Informes de produción científica do SERGAS.

Actividade

ÁREA DE HOSPITALIZACIÓN	2016	2015
Ingresos procedentes de urxencias	281	309
Ingresos programados		0
Traslados dende outros servizos	75	73
Outras áreas de atención	197	262
Total ingresos	553	644
Total estadias	9.278	9.204
Altas por fin de coidados	445	536
Traslados a outros centros	2	2
Exitus	62	53
Altas voluntarias	1	0
Traslados a outros servizos	54	49
Total altas	564	640

INDICADORES	2016	2015
Índice de ocupación	97,8%	97,0%
Estadía media	16,78	14,29
Índice de rotación	21,27	24,77
Presión de urxencias	50,8%	48,0%
Taxa de mortalidade	11,0%	8,3%

ÁREA DE CONSULTAS EXTERNAS	2016	2015
Consultas primeiras	762	1.116
Consultas sucesivas	10.748	10.431
Total consultas externas	11.510	11.547
Consultas nas que non acuden os pacientes	664	644

INDICADORES	2016	2015
Altas sobre primeiras	0,53	0,63
Relación sucesivas/primeiras	14,10	9,35
% de consultas primeiras procedentes de At. Primaria	39,4%	53,8%
% de consultas nas que o paciente non acude	5,5%	5,3%

LISTA ESPERA CONSULTAS PRIMEIRAS	2016	2015
Pacientes en lista ó 31/12	10	42
Espera media ó 31/12	23,5	12,4

URXENCIAS	2016	2015
Pacientes atendidos	231	279

➤ [HEMATOLOXÍA E HEMOTERAPIA]

OUTRAS ÁREAS	2016	2015	HOSPITAL DE DÍA	2016	2015
Primeiras consultas TAO	2.220	2.634	Sesiós	6.253	6.375
Controis TAO	175.993	171.967			
Probas e estudos funcionais	15.011	14.622			
Consultas transfusión	1.083	1.304			
Trasplantes médula ósea	42	60			

Categorías diagnósticas máis frecuentes

COD	CATEGORÍA DIAGNÓSTICO PRINCIPAL	ALTAS
Z51	CONTACTO PARA OTROS CUIDADOS POSTERIORES	93
C83	LINFOMA NO FOLICULAR	53
D70	NEUTROPENIA	51
C90	MIELOMA MÚLTIPLE Y TUMORES MALIGNOS DE CÉLULAS PLASMÁTICAS	40
C92	LEUCEMIA MIELOIDE	30
J18	NEUMONÍA, MICROORGANISMO NO ESPECIFICADO	23
D69	PÚRPURA Y OTRAS AFECCIONES HEMORRÁGICAS	20
D46	SÍNDROMES MIELODISPLÁSICOS	12
K52	OTRAS GASTROENTERITIS Y COLITIS NO INFECCIOSAS Y LAS NO ESPECIFICADAS	12
R78	HALLAZGO DE DROGAS Y OTRAS SUSTANCIAS QUE NO SE ENCUENTRAN NORMALMENTE EN SANGRE	12
	TOTAL ALTAS	510

LESIONADOS MEDULARES

Recursos

HUMANOS		FÍSICOS	2016	2015
XEFE UNIDADE	D. Antonio Rodríguez Sotillo	Camas funcionantes (promedio anual)	31	31
SUPERVISORA	Dna. Cruz Almuiña Díaz	Promedio horas de programación semanal de consultas	12,3	12,8
Facultativos	3			
Enfermeiras	15			
Aux. enfermaría	14			
Fisioterapeutas	5			
Monitores	1			
Terapeutas ocupacionais	2			
Aux. administrativos	1			
Celadores	16			

O persoal de consultas externas intégrase no apartado de consultas externas.

Actividade

ÁREA DE HOSPITALIZACIÓN	2016	2015	INDICADORES	
Ingresos procedentes de urxencias	30	26	Índice de ocupación	84,1% 80,1%
Ingresos programados	1	1	Estadía media	58,35 54,95
Traslados dende outros servizos	74	69	Índice de rotación	5,26 5,32
Outras áreas de atención	58	69	Presión de urxencias	18,4% 15,8%
Total ingresos	163	165	Taxa de mortalidade	1,2% 3,2%
Total estadias	9.511	9.067		
Altas por fin de coidados	120	122		
Traslados a outros centros	4	2		
Exitus	2	5		
Altas voluntarias	2	0		
Traslados a outros servizos	39	29		
Total altas	167	158		

ÁREA DE CONSULTAS EXTERNAS	2016	2015	INDICADORES	
Consultas primeiras	314	351	Altas sobre primeiras	0,10 0,10
Consultas sucesivas	1.075	1.135	Relación sucesivas/primeiras	3,42 3,23
Total consultas externas	1.389	1.486	% de consultas primeiras procedentes de At. Primaria	1,3% 1,4%
Consultas nas que non acuden os pacientes	120	111	% de consultas nas que o paciente non acude	8,0% 7,0%

URXENCIAS	2016	2015
Pacientes atendidos	23	20

➤ [LESIONADOS MEDULARES]

Categorías diagnósticas máis frecuentes

COD	CATEGORÍA DIAGNÓSTICO PRINCIPAL	ALTAS
S12	FRACTURA DE VÉRTEBRA CERVICAL Y OTRAS PARTES DEL CUELLO	18
G82	PARAPLEJIA (PARAPARESIA) Y TETRAPLEJIA (TETRAPARESIA)	15
S14	TRAUMATISMO DE NERVIOS Y MÉDULA ESPINAL A NIVEL DEL CUELLO	14
N31	DISFUNCIÓN NEUROMUSCULAR DE VEJIGA, NO CLASIFICADA BAJO OTRO CONCEPTO	13
G95	OTRAS ENFERMEDADES DE MÉDULA ESPINAL Y LAS NO ESPECIFICADAS	10
L89	ÚLCERA POR PRESIÓN	6
S22	FRACTURA DE COSTILLA(S), ESTERNÓN Y COLUMNA DORSAL	6
Z45	CONTACTO PARA AJUSTE Y MANTENIMIENTO DE DISPOSITIVO IMPLANTADO	6
S32	FRACTURA DE COLUMNA LUMBAR Y PELVIS	5
N21	CÁLCULO DEL TRACTO URINARIO INFERIOR	4
TOTAL ALTAS		128

MEDICINA INTERNA 1

O servizo foi creado o 26 de outubro de 2015, integrando a medicina interna C, unidade de curta estada médica (UCEM) e a unidade de preingreso (UPI).

Recursos

HUMANOS		FÍSICOS	2016	2015
XEFE DE SECCIÓN	D. Fernando de la Iglesia Martinez	Camas funcionantes (promedio anual)	103	103
SUPERVISORAS	Dna. Beatriz Vázquez Rodriguez	Promedio horas de programación semanal de consultas	22,1	19,7
	Dna. Isabel Bermúdez Ares			
	Dna. Esther Susana Taboada Mesías			
Facultativos	14			
Residentes	6			
Enfermeiras	40			
Aux. enfermaría	34			
Aux. administrativos	3			
Celadores	1			

O persoal de consultas externas intégrase no apartado de consultas externas.

Actividade científica

	2015	2014
Artigos publicados	12	14
Factor impacto acumulado	65.556	85.905
Artigos en Q1	8	10

Fonte: SOPHOS. Informes de produción científica do SERGAS.

Actividade área de hospitalización

MEDICINA INTERNA 1

ÁREA DE HOSPITALIZACIÓN	2016	2015		2016	2015
Ingresos procedentes de urxencias	4.141	796	Traslados a outros servizos	429	120
Ingresos programados	1	0	Total altas	4.636	920
Traslados dende outros servizos	304	164			
Outras áreas de atención	190	43	INDICADORES		
Total ingresos	4.636	1.003	Índice de ocupación	98,0%	101,3%
Total estadias	37.137	7.028	Estadía media	8,01	7,01
Altas por fin de coidados	3.864	741	Índice de rotación	44,77	52,77
Traslados a outros centros	15	1	Presión de urxencias	89,3%	79,4%
Exitus	314	58	Taxa de mortalidade	6,8%	6,3%
Altas voluntarias	14	0			

Outras actividades

ÁREA DE CONSULTAS EXTERNAS	2016	2015		2016	2015
Consultas primeiras	944	426	INDICADORES		
Consultas sucesivas	2.948	3.241	Altas sobre primeiras	1,31	2,54
Total consultas externas	3.892	3.667	Relación sucesivas/primeiras	3,12	7,61
Consultas nas que non acuden os pacientes	357	345	% de consultas primeiras procedentes de At. Primaria	41,6%	52,8%
			% de consultas nas que o paciente non acude	8,4%	8,6%

➤ [MEDICINA INTERNA 1]

LISTA ESPERA CONSULTAS PRIMEIRAS	2016	2015	URXENCIAS	2016	2015
Pacientes en lista ó 31/12	56	77	Pacientes atendidos medicina interna	13.675	13.513
Espera media ó 31/12	12,93	34,88			

HOSPITAL DE DÍA	2016	2015
Sesións	311	513

Categorías diagnósticas máis frecuentes

COD	CATEGORÍA DIAGNÓSTICO PRINCIPAL	ALTAS
I50	INSUFICIENCIA CARDIACA	422
J18	NEUMONÍA, MICROORGANISMO NO ESPECIFICADO	228
J98	OTROS TRASTORNOS RESPIRATORIOS	199
J44	OTRAS ENFERMEDADES PULMONARES OBSTRUCTIVAS CRÓNICAS	162
N39	OTROS TRASTORNOS DEL APARATO URINARIO	152
R55	SÍNCOPE Y COLAPSO	148
J10	GRIPE DEBIDA A OTROS TIPOS DE VIRUS DE LA GRIPE IDENTIFICADOS	112
I21	INFARTO AGUDO DE MIOCARDIO CON ELEVACIÓN DE ST (IAMCEST) Y SIN ELEVACIÓN DE ST (IAMSEST)	111
I25	ENFERMEDAD ISQUÉMICA CRÓNICA CARDIACA	91
J69	NEUMONITIS DEBIDA A SÓLIDOS Y LÍQUIDOS	89
	TOTAL ALTAS	4.207

MEDICINA INTERNA 2

O servizo foi creado o 26 de outubro de 2015, integrando a medicina interna B, medicina interna D e medicina interna E.

Recursos

HUMANOS		FÍSICOS	2016	2015
XEFE DE SECCIÓN	D. José Luis Díaz Díaz	Camas funcionantes (promedio anual)	156	139
SUPERVISORAS*	Dna. Guadalupe Fonticoba Graña Dna. Carmen Estrada Sánchez Dna. Matilde Grimalt Díez	Promedio horas de programación semanal de consultas	65,9	64,3
Facultativos	16			
Residentes	11			
Enfermeiras	50			
Aux. enfermaría	43			
Aux. administrativos	3			
Celador	1			

* Compartidas con urgencias.

O persoal de consultas externas intégrase no apartado de consultas externas.

Actividade científica

	2015	2014
Artigos publicados	12	14
Factor impacto acumulado	65.556	85.905
Artigos en Q1	8	10

Fonte: SOPHOS. Informes de produción científica do SERGAS.

Actividade área de hospitalización

MEDICINA INTERNA 2

ÁREA DE HOSPITALIZACIÓN	2016	2015		2016	2015
Ingresos procedentes de urgencias	4.318	820	Traslados a outros servizos	380	79
Ingresos programados	0	0	Total altas	4.583	894
Traslados dende outros servizos	209	167			
Outras áreas de atención	81	16	INDICADORES		
Total ingresos	4.608	1.003	Índice de ocupación	76,4%	88,5%
Total estadias	43.609	8.292	Estadía media	9,46	8,27
Altas por fin de cuidados	3.773	741	Índice de rotación	29,54	39,06
Traslados a outros centros	14	5	Presión de urgencias	93,7%	81,8%
Exitus	391	65	Taxa de mortalidade	8,5%	7,3%
Altas voluntarias	25	4			

Outras actividades

ÁREA DE CONSULTAS EXTERNAS	2016	2015		2016	2015
Consultas primeiras	2.541	2.163	INDICADORES		
Consultas sucesivas	8.117	8.193	Altas sobre primeiras	0,71	0,70
Total consultas externas	10.658	10.356	Relación sucesivas/primeiras	3,19	3,79
Consultas nas que non acuden os pacientes	1.264	1.248	% de consultas primeiras procedentes de At. Primaria	67,1%	71,6%
			% de consultas nas que o paciente non acude	10,6%	10,8%

➤ [MEDICINA INTERNA 2]

LISTA ESPERA CONSULTAS PRIMEIRAS	2016	2015	URXENCIAS	2016	2015
Pacientes en lista ó 31/12	355	115	Pacientes atendidos medicina interna	13.675	13.513
Espera media ó 31/12	40,73	26,33			

HOSPITAL DE DÍA	2016	2015
Sesións	311	513

Categorías diagnósticas máis frecuentes

COD	CATEGORÍA DIAGNÓSTICO PRINCIPAL	ALTAS
I50	INSUFICIENCIA CARDIACA	525
J18	NEUMONÍA, MICROORGANISMO NO ESPECIFICADO	275
J44	OTRAS ENFERMEDADES PULMONARES OBSTRUCTIVAS CRÓNICAS	234
J98	OTROS TRASTORNOS RESPIRATORIOS	199
N39	OTROS TRASTORNOS DEL APARATO URINARIO	183
J69	NEUMONITIS DEBIDA A SÓLIDOS Y LÍQUIDOS	168
J22	INFECCIÓN AGUDA DEL TRACTO RESPIRATORIO INFERIOR, NO ESPECIFICADA	133
J10	GRIPE DEBIDA A OTROS TIPOS DE VIRUS DE LA GRIPE IDENTIFICADOS	85
J45	ASMA	82
R55	SÍNCOPE Y COLAPSO	78
	TOTAL ALTAS	4.203

MEDICINA INTERNA ENFERMIDADES INFECCIOSAS

Recursos

HUMANOS				
XEFE SECCIÓN	D. Enrique Miguez Rey	Camas funcionantes (promedio anual)	15	15
SUPERVISORA	Dna. Encarna Susana Martínez Martínez	Promedio horas de programación semanal de consultas	5,4	4,3
Facultativos	3			
Residentes	2			
Enfermeiras	12			
Aux. enfermaría	10			
Aux. administrativos	1			
FÍSICOS		2016	2015	

O persoal de consultas externas intégrase no apartado de consultas externas.

Actividade

ÁREA DE HOSPITALIZACIÓN	2016	2015		2016	2015
Ingresos procedentes de urxencias	128	161	INDICADORES		
Ingresos programados	0	0	Índice de ocupación	86,2%	91,9%
Traslados dende outros servizos	103	138	Estadía media	18,95	15,88
Outras áreas de atención	18	18	Índice de rotación	16,60	21,13
Total ingresos	249	317	Presión de urxencias	51,4%	50,8%
Total estadias	4.718	5.034	Taxa de mortalidade	4,4%	4,3%
Altas por fin de coidados	180	236			
Traslados a outros centros	0	1			
Exitus	11	14			
Altas voluntarias	1				
Traslados a outros servizos	56	74			
Total altas	248	325			

ÁREA DE CONSULTAS EXTERNAS	2016	2015		2016	2015
Consultas primeiras	178	136	INDICADORES		
Consultas sucesivas	773	605	Altas sobre primeiras	1,06	1,32
Total consultas externas	951	741	Relación sucesivas/primeiras	4,34	4,45
Consultas nas que non acuden os pacientes	100	83	% de consultas primeiras procedentes de At. Primaria	42,7%	36,0%
			% de consultas nas que o paciente non acude	9,5%	10,1%

LISTA ESPERA CONSULTAS PRIMEIRAS	2016	2015
Pacientes en lista ó 31/12	9	16
Espera media ó 31/12	21,56	20,75

URXENCIAS	2016	2015
Pacientes atendidos medicina interna	13.675	13.513

➤ [MEDICINA INTERNA ENFERMIDADES INFECCIOSAS]

Categorías diagnósticas máis frecuentes

COD	CATEGORÍA DIAGNÓSTICO PRINCIPAL	ALTAS
R78	HALLAZGO DE DROGAS Y OTRAS SUSTANCIAS QUE NO SE ENCUENTRAN NORMALMENTE EN SANGRE	18
T82	COMPLICACIONES DE PRÓTESIS, IMPLANTES E INJERTOS CARDIACOS Y VASCULARES	17
L03	CELULITIS Y LINFANGITIS AGUDA	13
I33	ENDOCARDITIS AGUDA Y SUBAGUDA	11
M46	OTRAS ESPONDILOPATÍAS INFLAMATORIAS	9
A15	TUBERCULOSIS RESPIRATORIA	7
J10	GRIPE DEBIDA A OTROS TIPOS DE VIRUS DE LA GRIPE IDENTIFICADOS	7
A87	MENINGITIS VIRAL	6
B00	INFECCIONES POR HERPESVIRUS [HERPES SIMPLE]	5
B01	VARICELA	5
R50	FIEBRE DE OTRO ORIGEN Y DE ORIGEN DESCONOCIDO	5
	TOTAL ALTAS	192

NEFROLOXÍA

Recursos

HUMANOS		FÍSICOS	2016	2015
XEFE SERVIZO	D. Ángel Alonso Hernández	Camas funcionantes (promedio anual)	36	36
SUPERVISORA HOSPITALIZACIÓN	Dna. M ^a José Puga Mira	Promedio horas de programación semanal de consultas	200,9	169,9
SUPERVISORA DIÁLISE	Dna. Modesta Mojón Barcia			
Facultativos	12			
Residentes	5			
Enfermeiras	15			
Enfermeiras diálise	26			
Aux. enfermaría	11			
Aux. enfermaría diálise	14			
Aux. administrativos*	2			
Celadores	1			

* 1 compartido.

O persoal de consultas externas intégrase no apartado de consultas externas.

Actividade científica

	2015	2014
Artigos publicados	7	4
Factor impacto acumulado	17,77	10,281
Artigos en Q1	4	2

Fonte: SOPHOS. Informes de produción científica do SERGAS.

Actividade

ÁREA DE HOSPITALIZACIÓN	2016	2015		2016	2015
Ingresos procedentes de urxencias	401	340	INDICADORES		
Ingresos programados	0	3	Índice de ocupación	89,8%	82,7%
Traslados dende outros servizos	206	178	Estadía media	11,23	10,99
Outras áreas de atención	444	467	Índice de rotación	29,19	27,44
Total ingresos	1.051	988	Presión de urxencias	38,2%	34,4%
Total estadias	11.806	10.862	Taxa de mortalidade	3,1%	1,7%
Altas por fin de coidados	818	800			
Traslados a outros centros	2	5			
Exitus	33	17			
Altas voluntarias	3	2			
Traslados a outros servizos	192	162			
Total altas	1.048	986			

ÁREA DE CONSULTAS EXTERNAS	2016	2015		2016	2015
Consultas primeiras	1.668	1.269	INDICADORES		
Consultas sucesivas	10.270	9.005	Altas sobre primeiras	0,38	0,52
Total consultas externas	11.938	10.274	Relación sucesivas/primeiras	6,16	7,10
Consultas nas que non acuden os pacientes	860	704	% de consultas primeiras procedentes de At. Primaria	60,5%	59,0%
			% de consultas nas que o paciente non acude	6,7%	6,4%

➤ [NEFROLOXÍA]

LISTA ESPERA CONSULTAS PRIMEIRAS	2016	2015	URXENCIAS	2016	2015
Pacientes en lista ó 31/12	112	79	Pacientes atendidos	386	349
Espera media ó 31/12	17	10,6			

ÁREA DE DIÁLISE	2016	2015	TRANSPLANTES RENAIS	2016	2015
Sesiões hemodiálise agudos	3.767	3.243	Transplantes renais	114	124
Sesiões hemodiálise crónicos	9.128	9.540			
Pacientes en diálise domiciliaria (promedio)	87	78			

HOSPITAL DE DÍA	2016	2015
Sesiões	460	513

Categorías diagnósticas máis frecuentes

COD	CATEGORÍA DIAGNÓSTICO PRINCIPAL	ALTAS
I12	ENFERMEDAD RENAL CRÓNICA HIPERTENSIVA	130
N17	FALLO RENAL AGUDO	77
T86	COMPLICACIONES DE ÓRGANOS Y TEJIDO TRASPLANTADOS	52
I50	INSUFICIENCIA CARDIACA	46
N39	OTROS TRASTORNOS DEL APARATO URINARIO	36
N18	ENFERMEDAD RENAL CRÓNICA (ERC)	30
I13	ENFERMEDAD CARDIACA Y RENAL CRÓNICA HIPERTENSIVA	29
Z52	DONANTES DE ÓRGANOS Y TEJIDOS	27
Z48	CONTACTO PARA OTROS CUIDADOS POSPROCEDIMIENTO	24
M32	LUPUS ERITEMATOSO SISTÉMICO (LES)	19
	TOTAL ALTAS	856

NEUMOLOXÍA

Recursos

HUMANOS

XEFA SERVIZO	Dna. Carmen Montero Martínez	
SUPERVISORA	Dna. Isabel Martínez García	
Facultativos		9
Residentes		4
Enfermeiras		18
Enfermeiras laboratorio		7
Aux. enfermaría		11
Aux. enfermaría laboratorio		1
Aux. administrativos		1

O persoal de consultas externas intégrase no apartado de consultas externas.

FÍSICOS

	2016	2015
Camas funcionantes (promedio anual)	34	33
Promedio horas de programación semanal de consultas	200,9	169,9

Actividade científica

	2015	2014
Artigos publicados	11	6
Factor impacto acumulado	82.539	19.23
Artigos en Q1	4	2

Fonte: SOPHOS. Informes de produción científica do SERGAS.

Actividade

ÁREA DE HOSPITALIZACIÓN

	2016	2015
Ingresos procedentes de urxencias	1.028	856
Ingresos programados	7	4
Traslados dende outros servizos	116	191
Outras áreas de atención	275	249
Total ingresos	1.426	1.300
Total estadias	12.363	11.577
Altas por fin de coidados	1.237	1.074
Traslados a outros centros	3	10
Exitus	40	54
Altas voluntarias	4	8
Traslados a outros servizos	140	152
Total altas	1.424	1.298

	2016	2015
INDICADORES		
Índice de ocupación	99,6%	95,5%
Estadía media	8,67	8,91
Índice de rotación	41,94	39,13
Presión de urxencias	72,1%	65,8%
Taxa de mortalidade	2,8%	4,2%

ÁREA DE CONSULTAS EXTERNAS

	2016	2015
Consultas primeiras	5.030	5.064
Consultas sucesivas	14.046	14.360
Total consultas externas	19.076	19.424
Consultas nas que non acuden os pacientes	2.251	2.311

	2016	2015
INDICADORES		
Altas sobre primeiras	0,78	0,85
Relación sucesivas/primeiras	2,79	2,84
% de consultas primeiras procedentes de At. Primaria	59,0%	58,3%
% de consultas nas que o paciente non acude	10,6%	10,6%

➤ [NEUMOLOXÍA]

LISTA ESPERA CONSULTAS PRIMEIRAS	2016	2015	HOSPITAL DE DÍA	2016	2015
Pacientes en lista ó 31/12	440	496	Sesións	1.206	1.087
Espera media ó 31/12	27,05	35,2			

AREA DE PROBAS	2016	2015	TRANSPLANTES PULMONARES	2016	2015
Broncoscopias	988	932	Transplantes pulmonares	38	47
Espirometrías	6.086	6.050			
Gasometrías	1.777	1.738			
Tuberculinas	941	1.171			
Estudios sono	1.771	2.048			

Categorías diagnósticas máis frecuentes

COD	CATEGORÍA DIAGNÓSTICO PRINCIPAL	ALTAS
J44	OTRAS ENFERMEDADES PULMONARES OBSTRUCTIVAS CRÓNICAS	216
J18	NEUMONÍA, MICROORGANISMO NO ESPECIFICADO	128
J45	ASMA	126
J84	OTRAS ENFERMEDADES PULMONARES INTERSTICIALES	86
J43	ENFISEMA	73
C34	NEOPLASIA MALIGNA DE BRONQUIO Y PULMÓN	66
J10	GRIPE DEBIDA A OTROS TIPOS DE VIRUS DE LA GRIPE IDENTIFICADOS	63
I26	EMBOLIA PULMONAR	54
J98	OTROS TRASTORNOS RESPIRATORIOS	47
J96	INSUFICIENCIA RESPIRATORIA, NO CLASIFICADA BAJO OTRO CONCEPTO	42
	TOTAL ALTAS	1.284

NEUROLOXÍA

Recursos

HUMANOS	
XEFA SERVIZO	Dna. María del Mar Castellanos Rodrigo
SUPERVISORA	Dna. Isabel Outón Fernández
Facultativos	13
Residentes	5
Enfermeiras	13
Aux. enfermaría	10
Aux. administrativos	1
Celadores	1

O persoal de consultas externas intégrase no apartado de consultas externas.

FÍSICOS	2016	2015
Camas funcionantes (promedio anual)	33	29
Promedio horas de programación semanal de consultas	116,5	99,4

Actividade científica

	2015	2014
Artigos publicados	4	8
Factor impacto acumulado	14.261	12.345
Artigos en Q1	2	1

Fonte: SOPHOS. Informes de produción científica do SERGAS.

Actividade

ÁREA DE HOSPITALIZACIÓN	2016	2015
Ingresos procedentes de urxencias	1.021	755
Ingresos programados	42	68
Traslados dende outros servizos	166	252
Outras áreas de asistencia	132	151
Total ingresos	1.361	1.226
Total estadias	9.210	11.485
Altas por fin de cuidados	1.120	1.043
Traslados a outros centros	13	5
Exitus	39	36
Altas voluntarias	2	2
Traslados a outros servizos	188	150
Total altas	1.362	1.236

INDICADORES	2016	2015
Índice de ocupación	76,5%	108,0%
Estadía media	6,77	9,37
Índice de rotación	41,24	42,09
Presión de urxencias	75,0%	61,6%
Taxa de mortalidade	2,9%	2,9%

ÁREA DE CONSULTAS EXTERNAS	2016	2015
Consultas primeiras	6.173	5.485
Consultas sucesivas	15.681	13.222
Total consultas externas	21.854	18.707
Consultas nas que non acuden os pacientes	2.695	2.409

INDICADORES	2016	2015
Altas sobre primeiras	0,99	0,84
Relación sucesivas/primeiras	2,54	2,41
% de consultas primeiras procedentes de At. Primaria	77,0%	75,0%
% de consultas nas que o paciente non acude	11,0%	11,4%

➤ [NEUROLOXÍA]

LISTA ESPERA CONSULTAS PRIMEIRAS	2016	2015	HOSPITAL DE DÍA	2016	2015
Pacientes en lista ó 31/12	2.020	2.330	Sesiós	654	558
Espera media ó 31/12	61,68	75,3			

Categorías diagnósticas máis frecuentes

COD	CATEGORÍA DIAGNÓSTICO PRINCIPAL	ALTAS
I63	INFARTO CEREBRAL	444
G45	ACCIDENTES ISQUÉMICOS CEREBRALES TRANSITORIOS Y SÍNDROMES RELACIONADOS	89
I61	HEMORRAGIA INTRACEREBRAL NO TRAUMÁTICA	70
G40	EPILEPSIA Y CRISIS EPILÉPTICAS RECURRENTES	59
G35	ESCLEROSIS MÚLTIPLE	55
I67	OTRAS ENFERMEDADES CEREBROVASCULARES	43
R20	ALTERACIONES DE LA SENSIBILIDAD CUTÁNEA	21
G93	OTROS TRASTORNOS DEL CEREBRO	19
H46	NEURITIS ÓPTICA	19
H53	PROBLEMAS VISUALES	19
	TOTAL ALTAS	1.174

OBSTETRICIA

Recursos

HUMANOS

XEFE SERVIZO	D. Miguel Álvarez Seoane	Aux. enfermaría obstetricia	17
SUPERVISORA OBSTETRICIA	Dna. Silvia Sanmiguel Arias	Aux. enfermaría partos	11
SUPERVISORA PARTOS	Dna. Juana Ruiz Garzón	Matronas	24
Facultativos	35	Matronas residentes	6
Residentes	7	Aux. administrativos	3
Enfermeiras obstetricia	15		

O persoal de consultas externas intégrase no apartado de consultas externas.

FÍSICOS

	2016	2015
Camas funcionantes (promedio anual)	63	63
Promedio horas semanais asignadas de quirófano	1,9	3,5
Promedio horas de programación semanal de consultas	130,0	132,7

Actividade científica

	2015	2014
Artigos publicados	4	1
Factor impacto acumulado	0	0
Artigos en Q1	0	0

Fonte: SOPHOS. Informes de produción científica do SERGAS.

Actividade

ÁREA CIRÚRXICA

	2016	2015
Int. progr. con estadia	83	129
Interv. progr. ambulatorias	-	1
Total interv. programadas	83	130
Total interv. urxentes	529	466
Total interv. cirúrxicas	612	596
Interv. suspendidas	0	0

	2016	2015
INDICADORES		
Estadía media preoperatoria	0,89	1,43
Rendemento cirúrxico	87,6%	90,0%
Taxa anulación cirúrxica	0,0%	0,0%
Interv. programadas/día	0,33	0,52
Interv. urxentes/día	1,45	1,28

ÁREA DE HOSPITALIZACIÓN

	2016	2015
Ingresos procedentes de urxencias	2.428	2.747
Ingresos programados	-	3
Traslados dende outros servizos	56	39
Outras áreas de asistencia	853	800
Total ingresos	3.337	3.589
Total estadias	12.538	12.912
Altas por fin de cuidados	3.239	3.440
Traslados a outros centros	4	3
Exitus	0	0
Altas voluntarias	40	47
Traslados a outros servizos	74	70
Total altas	3.357	3.560

	2016	2015
INDICADORES		
Índice de ocupación	53,7%	55,3%
Estadía media	3,76	3,60
Índice de rotación	52,16	56,10
Presión de urxencias	72,8%	76,5%
Taxa de mortalidade	0,0%	0,0%

➤ [OBSTETRICIA]

ÁREA DE CONSULTAS EXTERNAS	2016	2015		2016	2015
Consultas primeiras	3.507	3.611	INDICADORES		
Consultas sucesivas	14.911	15.311	Altas sobre primeiras	0,28	0,29
Total consultas externas	18.418	18.922	Relación sucesivas/primeiras	4,25	4,24
Consultas nas que non acuden os pacientes	1.709	1.898	% de consultas primeiras procedentes de At. Primaria	82,9%	82,4%
Ecografías	11.702	11.864	% de consultas nas que o paciente non acude	8,5%	9,1%
Monitorizacións fetais	3.587	3.900			

LISTA ESPERA CONSULTAS PRIMEIRAS	2016	2015	PARTOS	2016	2015
Pacientes en lista ó 31/12	31	52	Partos vaixinais	1.952	2.092
Espera media ó 31/12	10,1	8,0	Cesáreas	566	550
			Partos totais	2.518	2.642
			Taxa de cesáreas	22,5%	20,8%
URXENCIAS	2016	2015	Taxa de partos vaixinais con anestesia epidural	89,7%	80,0%
Pacientes atendidos	4.677	4.707	Taxa de partos vaixinais con episiotomía		64,1%

Categorías diagnósticas máis frecuentes

COD	CATEGORÍA DIAGNÓSTICO PRINCIPAL	ALTAS
O48	EMBARAZO CRONOLÓGICAMENTE AVANZADO	907
O62	ANORMALIDADES DE DINÁMICA DEL TRABAJO DE PARTO	275
O42	ROTURA PREMATURA DE MEMBRANAS	200
O36	ATENCIÓN MATERNA POR OTROS PROBLEMAS FETALES	187
O60	TRABAJO DE PARTO PREMATURO	169
O80	ADMISIÓN PARA EL PARTO A TÉRMINO NO COMPLICADO	169
O63	TRABAJO DE PARTO PROLONGADO	144
O99	OTRAS ENFERMEDADES MATERNAS CLASIFICADAS BAJO OTRO CONCEPTO PERO QUE COMPLICAN EL EMBARAZO, PARTO Y PUERPERIO	133
O26	ATENCIÓN MATERNA POR OTRAS AFECCIONES PREDOMINANTEMENTE RELACIONADAS CON EL EMBARAZO	125
O34	ATENCIÓN MATERNA POR ANOMALÍA DE LOS ÓRGANOS PÉLVICOS	117
	TOTAL ALTAS	3.283

ONCOLOXÍA

Recursos

HUMANOS	
XEFE SECCIÓN	D. Luis Miguel Antón Aparicio
SUPERVISORA	Dna. Ana Martínez Moar
Facultativos	9
Residentes	3
Enfermeiras	12
Aux. enfermaría	8
Aux. administrativos	1

O persoal de consultas externas intégrase no apartado de consultas externas.

FÍSICOS	2016	2015
Camas funcionantes (promedio anual)	16	16
Promedio horas de programación semanal de consultas	195,8	196,7

Actividade científica

	2015	2014
Artigos publicados	40	28
Factor impacto acumulado	268.813	145.81
Artigos en Q1	24	15

Fonte: SOPHOS. Informes de produción científica do SERGAS.

Actividade

ÁREA DE HOSPITALIZACIÓN	2016	2015
Ingresos procedentes de urxencias	566	400
Ingresos programados	-	-
Traslados dende outros servizos	111	140
Outras áreas de asistencia	227	200
Total ingresos	904	740
Total estadias	8.073	5.998
Altas por fin de cuidados	587	474
Traslados a outros centros	22	21
Exitus	177	118
Altas voluntarias	-	-
Traslados a outros servizos	113	127
Total altas	899	740

INDICADORES	2016	2015
Índice de ocupación	138,2%	102,6%
Estadía media	8,93	8,11
Índice de rotación	56,50	46,22
Presión de urxencias	62,6%	54,1%
Taxa de mortalidade	19,7%	15,9%

ÁREA DE CONSULTAS EXTERNAS	2016	2015
Consultas primeiras	2.235	1.811
Consultas sucesivas	24.460	24.298
Total consultas externas	26.695	26.109
Consultas nas que non acuden os pacientes	776	890

INDICADORES	2016	2015
Altas sobre primeiras	0,21	0,20
Relación sucesivas/primeiras	10,94	13,42
% de consultas primeiras procedentes de At. Primaria	2,9%	2,0%
% de consultas nas que o paciente non acude	2,8%	3,3%

LISTA ESPERA CONSULTAS PRIMEIRAS	2016	2015
Pacientes en lista ó 31/12	23	22
Espera media ó 31/12	4,43	8,7

HOSPITAL DE DÍA	2016	2015
Sesións	18.285	10.764

➤ [ONCOLOXÍA]

Categorías diagnósticas máis frecuentes

COD	CATEGORÍA DIAGNÓSTICO PRINCIPAL	ALTAS
C78	NEOPLASIA MALIGNA SECUNDARIA DE ÓRGANOS RESPIRATORIOS Y DIGESTIVOS	98
C34	NEOPLASIA MALIGNA DE BRONQUIO Y PULMÓN	82
C79	NEOPLASIA MALIGNA SECUNDARIA DE OTRAS LOCALIZACIONES Y LAS NO ESPECIFICADAS	80
Z51	CONTACTO PARA OTROS CUIDADOS POSTERIORES	61
K52	OTRAS GASTROENTERITIS Y COLITIS NO INFECCIOSAS Y LAS NO ESPECIFICADAS	42
D70	NEUTROPENIA	35
G89	DOLOR, NO CLASIFICADO BAJO OTRO CONCEPTO	24
J98	OTROS TRASTORNOS RESPIRATORIOS	23
J18	NEUMONÍA, MICROORGANISMO NO ESPECIFICADO	21
C18	NEOPLASIA MALIGNA DE COLON	20
TOTAL ALTAS		786

PEDIATRÍA

Recursos

HUMANOS

XEFE SERVIZO	D. Jerónimo Pardo Vázquez	Aux. enfermaría pediatría*	9
SUPERV. ESCOLARES*	Dna. Encarnación Pérez Villarroya	Enfermeiras lactantes	12
SUPERVISORA LACTANTES**	Dna. Lorena Souto Pousa	Aux. enfermaría lactantes	9
SUPERV. NEONATOLOXÍA	Dna. Dolores Eiriz Barbeito	Enfermeiras neonatoloxía	35
SUPERV. UCI PEDIÁTRICA	D. Francisco Javier Rguez. Costa	Aux. enfermaría neonatoloxía	23
Facultativos	28	Enfermeiras UCI pediátrica	19
Residentes	15	Aux. enfermaría UCI pediátrica	9
Enfermeiras pediatría*	12	Aux. administrativos	2

* Compartida con cirurxía pediátrica.

** Compartida con cirurxía pediátrica e hospital de día pediátrico.

O persoal de consultas externas intégrase no apartado de consultas externas.

FÍSICOS

	2016	2015
Camas funcionantes (promedio anual)	58	54
Promedio horas de programación semanal de consultas	177,1	174,3

Actividade científica

	2015	2014
Artigos publicados	4	5
Factor impacto acumulado	23.661	15.165
Artigos en Q1	2	1

Fonte: SOPHOS. Informes de produción científica do SERGAS.

Actividade

ÁREA DE HOSPITALIZACIÓN*

	2016	2015
Ingresos procedentes de urxencias	1273	1408
Ingresos programados	72	74
Traslados dende outros servizos	481	519
Outras áreas de asistencia	200	230
Total ingresos	2.026	2.231
Total estadias	9.876	10.073
Altas por fin de coidados	1.676	1.745
Traslados a outros centros	6	14
Exitus	2	1
Altas voluntarias	5	3
Traslados a outros servizos	321	351
Total altas	2.010	2.114

* Excluída UCI pediátrica e UCI neonatal.

	2016	2015
INDICADORES		
Índice de ocupación	46,7%	50,5%
Estadía media	4,87	4,52
Índice de rotación	34,93	40,82
Presión de urxencias	62,8%	63,1%
Taxa de mortalidade	0,1%	0,0%

ÁREA DE CONSULTAS EXTERNAS

	2016	2015
Consultas primeiras	3.760	3.983
Consultas sucesivas	11.870	11.611
Total consultas externas	15.630	15.594
Consultas nas que non acuden os pacientes	1.452	1.438
Ecocardiogramas	3.510	4.042
Espirometrías	561	477
Probos alerxicas e provocación	1.730	1.954
Probos dixestivas	596	623
Broncodilatacións	199	207

	2016	2015
Holter	108	128
Probos de esforzo	61	79
INDICADORES		
Altas sobre primeiras	0,71	0,74
Relación sucesivas/primeiras	3,16	2,92
% de consultas primeiras procedentes de At. Primaria	69,6%	65,7%
% de consultas nas que o paciente non acude	8,5%	8,4%

➤ [PEDIATRÍA]

LISTA ESPERA CONSULTAS PRIMEIRAS	2016	2015	URXENCIAS	2016	2015
Pacientes en lista ó 31/12	438	365	Pacientes atendidos	-	27.017
Espera media ó 31/12	29,66	35			

HOSPITAL DE DÍA	2016	2015
Sesións	2.885	2.817

Categorías diagnósticas máis frecuentes

COD	CATEGORÍA DIAGNÓSTICO PRINCIPAL	ALTAS
P01	RECIÉN NACIDO (CON SOSPECHA DE ESTAR) AFECTADO POR COMPLICACIONES MATERNAS DEL EMBARAZO	165
P07	TRASTORNOS DEL RECIÉN NACIDO EN RELACIÓN CON BAJA EDAD GESTACIONAL Y BAJO PESO AL NACIMIENTO, NO CLASIFICADOS BAJO OTRO CONCEPTO	133
P00	RECIÉN NACIDO (CON SOSPECHA DE ESTAR) AFECTADO POR PATOLOGÍAS MATERNAS QUE PUEDEN NO ESTAR RELACIONADAS CON EL EMBARAZO ACTUAL	112
Z51	CONTACTO PARA OTROS CUIDADOS POSTERIORES	104
J21	BRONQUIOLITIS AGUDA	89
P22	DISTRÉS RESPIRATORIO DEL RECIÉN NACIDO	50
R56	CONVULSIONES, NO CLASIFICADAS BAJO OTRO CONCEPTO	39
N39	OTROS TRASTORNOS DEL APARATO URINARIO	37
P39	OTRAS INFECCIONES ESPECÍFICAS DEL PERÍODO PERINATA	35
J06	INFECCIONES AGUDAS DEL TRACTO RESPIRATORIO SUPERIOR DE LOCALIZACIÓN MÚLTIPLE O NO ESPECIFICADA	30
	TOTAL ALTAS	1.662

PSIQUIATRÍA

Recursos

HUMANOS		FÍSICOS	2016	2015
XEFE SERVIZO	D. Manuel Serrano Vázquez	Camas funcionantes (promedio anual)	32	31
SUPERVISORA	Dna. Ana Sánchez Delgado	Promedio horas de programación semanal de consultas	616,1	576,4
Xefes de sección	1			
Psiquiatras	25			
Psicólogos	16			
Residentes psiquiatría	11			
Residentes psicoloxía	4			
Enfermeiras	12			
Aux. enfermaría	9			
Traballadores sociais	1			
Terapeutas ocupacionais	2			
Enfermeiras domicilios	2			
Aux. administrativos	1			

O persoal de consultas externas intégrase no apartado de consultas externas.

Actividade

ÁREA DE HOSPITALIZACIÓN	2016	2015	INDICADORES	2016	2015
Ingresos procedentes de urxencias	515	516	Índice de ocupación	82,4%	88,2%
Ingresos programados	-	0	Estadía media	16,01	17,46
Traslados dende outros servizos	18	20	Índice de rotación	18,78	18,44
Outras áreas de asistencia	68	54	Presión de urxencias	85,7%	87,5%
Total ingresos	601	590	Taxa de mortalidade	0,3%	0,2%
Total estadias	9.620	10.304			
Altas por fin de cuidados	558	487			
Traslados a outros centros	31	27			
Exitus	2	1			
Altas voluntarias	6	10			
Traslados a outros servizos	3	58			
Total altas	600	583			

ÁREA DE CONSULTAS EXTERNAS	2016	2015	INDICADORES	2016	2015
Consultas primeiras	13.344	13.697	Altas sobre primeiras	0,35	0,33
Consultas sucesivas	42.216	40.977	Relación sucesivas/primeiras	3,16	2,99
Total consultas externas	55.560	54.674	% de consultas primeiras procedentes de At. Primaria	88,0%	89,7%
Consultas nas que non acuden os pacientes	10.604	10.180	% de consultas nas que o paciente non acude	16,0%	15,7%

➤ [PSIQUIATRÍA]

LISTA ESPERA CONSULTAS PRIMEIRAS	2016	2015	URXENCIAS	2016	2015
Pacientes en lista ó 31/12	1.336	1.411	Pacientes atendidos	960	960
Espera media ó 31/12	34,18	33,9			

OUTRAS ACTIVIDADES	2016	2015	HOSPITAL DE DÍA	2016	2015
Pacientes enfermaría rehabilitación	1.420	868	Sesións	3.294	2.974
Ingresos hospitalización psiquiátrica domiciliaria	69	75			
UPIE interconsulta e enlace	3.917	3.669			

Categorías diagnósticas máis frecuentes

COD	CATEGORÍA DIAGNÓSTICO PRINCIPAL	ALTAS
F20	ESQUIZOFRENIA	109
F31	TRASTORNO BIPOLAR	80
F25	TRASTORNOS ESQUIZOAFECTIVOS	47
F43	REACCIÓN A ESTRÉS GRAVE Y TRASTORNOS DE ADAPTACIÓN	41
F22	TRASTORNOS DELIRANTES	33
F60	TRASTORNOS ESPECÍFICOS DE PERSONALIDAD	31
F32	TRASTORNO DEPRESIVO MAYOR, EPISODIO ÚNICO	30
F23	TRASTORNO PSICÓTICO BREVE	29
F33	TRASTORNO DEPRESIVO MAYOR, RECURRENTE	21
F34	TRASTORNOS PERSISTENTES DEL ESTADO DE ÁNIMO [AFECTIVOS]	19
	TOTAL ALTAS	597

REHABILITACIÓN

Recursos

HUMANOS

RESPONSABLE	Dna. Carmen Crespo López	ÁREA FISIOTERAPIA	
SUPERVISOR	D. Cándido Sampedro Moreno	Fisioterapeutas	28
SUPERVISOR FISIOTERAPIA	D. Amadeo González Arroyo	Terapeutas ocupacionais	10
Facultativos	9	Logopedas	5
Residentes	6	Monitores	2
Enfermeiras	11	Aux. enfermaría	8
Aux. enfermaría	15	Aux. administrativos**	2
Logopedas	2	Celadores***	5
Terapeutas ocupacionais	4		
Monitor de educación física	1		

* Un a tempo parcial.

** 1 compartida.

*** 3 compartidos.

O persoal de consultas externas intégrase no apartado de consultas externas.

Actividade científica

FÍSICOS	2016	2015	2015	2014
Camas funcionantes (promedio anual)	41	41	Artigos publicados	1
Promedio horas de programación semanal de consultas	119,8	111,0	Factor impacto acumulado	1,546
			Artigos en Q1	0

Fonte: SOPHOS. Informes de produción científica do SERGAS.

Actividade

ÁREA DE HOSPITALIZACIÓN	2016	2015	2016	2015
Ingresos procedentes de urxencias	-	-	INDICADORES	
Ingresos programados	-	-	Índice de ocupación	80,7% 79,9%
Traslados dende outros servizos	182	153	Estadía media	35,33 38,57
Outras áreas de asistencia	160	157	Índice de rotación	8,34 7,56
Total ingresos	342	310	Presión de urxencias	0,0% 0,0%
Total estadias	12.084	11.957	Taxa de mortalidade	0,6% 1,3%
Altas por fin de coidados	295	299		
Traslados a outros centros	6	3		
Exitus	2	4		
Altas voluntarias	-	2		
Traslados a outros servizos	30	6		
Total altas	333	314		

ÁREA DE CONSULTAS EXTERNAS	2016	2015	2016	2015
Consultas primeiras	7.867	7.242	INDICADORES	
Consultas sucesivas	7.538	7.109	Altas sobre primeiras	0,90 0,94
Total consultas externas	15.405	14.351	Relación sucesivas/primeiras	0,96 0,98
Consultas nas que non acuden os pacientes	1.537	1.715	% de consultas primeiras procedentes de At. Primaria	33,7% 33,7%
			% de consultas nas que o paciente non acude	9,1% 10,7%

➤ [REHABILITACIÓN]

TRATAMENTOS FISIOTERAPIA	2016	2015	LISTA ESPERA CONSULTAS PRIMEIRAS	2016	2015
Fisioterapia sesións	133.867	158.134	Pacientes en lista ó 31/12	1.080	1.544
Fisioterapia pacientes	5.821	6.868	Espera media ó 31/12	47,38	73,51
Sesións/paciente	23,00	23,02			
Logoterapia sesións	5.670	3.955			
Logoterapia pacientes	375	339			
Sesións/paciente	15,12	11,67			
Terapia ocupacional sesións	41.428	49.139			
Terapia ocupacional pacientes	1.776	1.709			
Sesións/paciente	23,33	28,75			

Categorías diagnósticas máis frecuentes

COD	CATEGORÍA DIAGNÓSTICO PRINCIPAL	ALTAS
Z47	CUIDADOS ORTOPEDICOS POSTERIORES	107
I63	INFARTO CEREBRAL	66
I69	SECUELAS DE ENFERMEDAD CEREBROVASCULAR	28
I61	HEMORRAGIA INTRACEREBRAL NO TRAUMÁTICA	23
S06	TRAUMATISMO INTRACRANEAL	16
G61	POLINEUROPATÍA INFLAMATORIA	4
I62	OTRA HEMORRAGIA INTRACRANEAL NO TRAUMÁTICA Y LAS NO ESPECIFICADAS	4
D32	NEOPLASIA BENIGNA DE MENINGES	3
G24	DISTONÍA	3
I60	HEMORRAGIA SUBARACNOIDEA NO TRAUMÁTICA	3
M17	ARTROSIS DE RODILLA	3
T84	COMPLICACIONES DE PRÓTESIS, IMPLANTES E INJERTOS ORTOPÉDICOS INTERNOS	3
	TOTAL ALTAS	303

REHABILITACIÓN INFANTIL

Recursos

HUMANOS	
RESPONSABLE	D. Miguel Alonso Bidegaín
Facultativos	2
Psicólogo	1
Fisioterapeutas	4
Logopedas	2
Terapeutas estimulación precoz	3
Terapeutas ocupacionais	2
Psicomotricista	1
Traballador social	1
Aux. enfermaría	2
Aux. administrativos	1

FÍSICOS	2016	2015
Promedio horas de programación semanal de consultas	66,3	59,6

Actividade científica

	2015	2014
Artigos publicados	0	1
Factor impacto acumulado	0	0
Artigos en Q1	0	0

Fonte: SOPHOS. Informes de produción científica do SERGAS.

Actividade

ÁREA DE CONSULTAS EXTERNAS	2016	2015
Consultas primeiras	855	773
Consultas sucesivas	3.120	2.873
Total consultas externas	3.975	3.646
Consultas nas que non acuden os pacientes	466	503

INDICADORES	2016	2015
Altas sobre primeiras	1,12	1,16
Relación sucesivas/primeiras	3,65	3,72
% de consultas primeiras procedentes de At. Primaria	54,2%	55,6%
% de consultas nas que o paciente non acude	10,5%	12,1%

LISTA ESPERA CONSULTAS PRIMEIRAS	2016	2015
Pacientes en lista ó 31/12	0	9
Espera media ó 31/12	0	12,1

REUMATOLOXÍA

Recursos

HUMANOS	
XEFE SERVIZO	D. Javier de Toro Santos
SUPERVISORA*	Dna. Mercedes Lagares Morandeira
Facultativos**	7
Residentes	3
Enfermeiras*	12
Aux. enfermaría*	10
Aux. administrativos***	1

* Compartidas con cirurxía plástica.

** 1 a tempo parcial.

*** Compartido.

O persoal de consultas externas intégrase no apartado de consultas externas.

FÍSICOS	2016	2015
Camas funcionantes (promedio anual)	5	4
Promedio horas de programación semanal de consultas	121,6	120,5

Actividade científica

	2015	2014
Artigos publicados	42	49
Factor impacto acumulado	166.003	129.565
Artigos en Q1	23	23

Fonte: SOPHOS. Informes de produción científica do SERGAS.

Actividade

ÁREA DE HOSPITALIZACIÓN	2016	2015
Ingresos procedentes de urxencias	119	93
Ingresos programados	1	0
Traslados dende outros servizos	16	22
Outras áreas de asistencia	135	160
Total ingresos	271	275
Total estadias	2.120	2.511
Altas por fin de coidados	251	255
Traslados a outros centros	1	0
Exitus	3	3
Altas voluntarias	1	0
Traslados a outros servizos	15	14
Total altas	271	272

	2016	2015
INDICADORES		
Índice de ocupación	116,2%	167,4%
Estadía media	7,82	9,13
Índice de rotación	54,20	66,91
Presión de urxencias	43,9%	33,8%
Taxa de mortalidade	1,1%	1,1%

ÁREA DE CONSULTAS EXTERNAS	2016	2015
Consultas primeiras	4.934	5.000
Consultas sucesivas	11.341	10.992
Total consultas externas	16.275	15.992
Consultas nas que non acuden os pacientes	1.129	1.242
Infiltracións	628	742

	2016	2015
INDICADORES		
Altas sobre primeiras	0,97	0,97
Relación sucesivas/primeiras	2,30	2,20
% de consultas primeiras procedentes de At. Primaria	80,6%	78,0%
% de consultas nas que o paciente non acude	6,5%	7,2%

➤ [REUMATOLOXÍA]

LISTA ESPERA CONSULTAS PRIMEIRAS	2016	2015
Pacientes en lista ó 31/12	1.155	726
Espera media ó 31/12	50,47	38,1

HOSPITAL DE DÍA	2016	2015
Sesións	1.958	1.930

Categorías diagnósticas máis frecuentes

COD	CATEGORÍA DIAGNÓSTICO PRINCIPAL	ALTAS
M34	ESCLEROSIS SISTÉMICA [ESCLERODERMIA]	18
G72	OTRAS MIOPATÍAS Y LAS NO ESPECIFICADAS	14
M35	OTROS TIPOS DE AFECTACIÓN SISTÉMICA DE TEJIDO CONECTIVO	14
M06	OTROS TIPOS DE ARTRITIS REUMATOIDE	13
M30	POLIARTERITIS NODOSA Y AFECCIONES RELACIONADAS	12
M80	OSTEOPOROSIS CON FRACTURA PATOLÓGICA ACTUAL	12
I73	OTRAS ENFERMEDADES VASCULARES PERIFÉRICAS	10
M31	OTRAS VASCULOPATÍAS NECROTIZANTES	10
M32	LUPUS ERITEMATOSO SISTÉMICO (LES)	10
M33	DERMATOPOLIMIOSITIS	9
TOTAL ALTAS		256

ANÁLISE POR
Servizos asistenciais
CHUAC

Servizos medicina intensiva

XERENCIA DE XESTIÓN INTEGRADA DE A CORUÑA
Memoria 2016

ANESTESIOLOXÍA E REANIMACIÓN

Recursos

HUMANOS

XEFE SERVIZO	D. Alberto Pensado Castiñeiras	Aux. enfermaría HUAC	43
SUPERVISORA (3ª e 5ª)	Dna. Lorena Castro Aradas	Enfermeiras Teresa Herrera	6
SUPERV. TERESA HERRERA	Dna. Amelia Poza Domínguez	Aux. enfermaría Teresa Herrera	6
SUPERV. ABENTE Y LAGO*	Dna Paola de Castro García	Enfermeiras Abente y Lago	6
Facultativos	66	Aux. enfermaría Abente y Lago	6
Residentes	15	Aux. administrativos	2
Enfermeiras HUAC	73	Celadores (3ª e 5ª)	8

* Compartida con unidade cirúrxica.

O persoal de consultas externas intégrase no apartado de consultas externas.

Actividade científica

FÍSICOS	2016	2015	2015	2014
Camas funcionantes (promedio anual)	31	31	13	17
Promedio horas de programación semanal de consultas	134,6	113,8	9.783	19.972
			0	2

Fonte: SOPHOS. Informes de produción científica do SERGAS.

Actividade

ÁREA DE HOSPITALIZACIÓN	2016	2015	2016	2015
Ingresos procedentes de urxencias	7	8	Traslados a outros servizos	4.125
Ingresos programados	0	0	Total altas	4.197
Traslados dende outros servizos	4.168	3.058	INDICADORES	
Outras áreas de asistencia	10	13	Índice de ocupación	61,9%
Total ingresos	4.185	3.079	Estadía media	1,67
Total estadias	6.999	6.796	Índice de rotación	135,00
Altas por fin de cuidados	4	8	Presión de urxencias	0,2%
Traslados a outros centros	3	1	Taxa de mortalidade	1,5%
Exitus	65	52	Peso medio altas	11,6
Altas voluntarias	0	0		

ÁREA CIRÚRXICA	2016	2015	2016	2015
Int. progr. con estadía	8	8	INDICADORES	
Int. progr. ambulatorias CMA	0	0	Estadía media preoperatoria	0
Resto intervencións ambulatorias	731	697	Rendemento cirúrxico	61,8%
Total interv. programadas	739	705	Taxa anulación cirúrxica	3,7%
Total interv. urxentes	27	28	Interv. programadas/día	2,98
Total interv. cirúrxicas	766	733	Interv. urxentes/día	0,07
Interv. suspendidas	28	34		

➤ [ANESTESIOLOXÍA E REANIMACIÓN]

ÁREA DE CONSULTAS EXTERNAS	2016	2015	INDICADORES	2016	2015
Consultas primeiras	1.174	699	Altas sobre primeiras	0,22	0,22
Consultas sucesivas	1.723	1.080	Relación sucesivas/primeiras	1,47	1,55
Total consultas externas	2.897	1.779	% de consultas primeiras procedentes de At. Primaria	27,9%	32,8%
Consultas nas que non acuden os pacientes	142	108	% de consultas nas que o paciente non acude	4,7%	5,7%
Consultas preanestésicas	20.186	20.573			

TIPOS DE ANESTESIA	2016	2015	LISTA ESPERA CONSULTAS PRIMEIRAS	2016	2015
Local	12.597	13.194	Pacientes en lista ó 31/12	586	749
Sedacion	1.731	1.563	Espera media ó 31/12	100,5	165,9
Rexional	4.205	4.364			
Xeral	12.220	12.273			
Combinada	350	275			
Totais	31.103	31.669			

Categorías diagnósticas máis frecuentes

COD	CATEGORÍA DIAGNÓSTICO PRINCIPAL	ALTAS
K55	TRASTORNOS VASCULARES DE INTESTINO	5
T86	COMPLICACIONES DE ÓRGANOS Y TEJIDO TRASPLANTADOS	5
C67	NEOPLASIA MALIGNA DE VEJIGA	3
K56	ÍLEO PARALÍTICO Y OBSTRUCCIÓN INTESTINAL SIN HERNIA	3
A41	OTRAS SEPSIS	2
C16	NEOPLASIA MALIGNA DE ESTÓMAGO	2
C17	NEOPLASIA MALIGNA DE INTESTINO DELGADO	2
C25	NEOPLASIA MALIGNA DE PÁNCREAS	2
C34	NEOPLASIA MALIGNA DE BRONQUIO Y PULMÓN	2
C83	LINFOMA NO FOLICULAR	2
G89	DOLOR, NO CLASIFICADO BAJO OTRO CONCEPTO	2
I21	INFARTO AGUDO DE MIOCARDIO CON ELEVACIÓN DE ST (IAMCEST) Y SIN ELEVACIÓN DE ST (IAMSEST)	2
I35	TRASTORNOS DE VÁLVULA AÓRTICA NO REUMÁTICOS	2
I71	ANEURISMA Y DISECCIÓN AÓRTICOS	2
J96	INSUFICIENCIA RESPIRATORIA, NO CLASIFICADA BAJO OTRO CONCEPTO	2
K80	COLELITIASIS	2
T81	COMPLICACIONES DE PROCEDIMIENTOS, NO CLASIFICADOS BAJO OTRO CONCEPTO	2
Z43	CONTACTO PARA CUIDADOS DE ESTOMAS ARTIFICIALES	2
TOTAL ALTAS		72

COIDADOS INTENSIVOS

Recursos

HUMANOS

XEFE SERVIZO	D. David Freire Moar	Enfermeiras UCI cardiolóxica	38
SUPERVISORA COIDADOS INTENSIVOS CARDIOLÓXICOS	Dna. Belén Blanco Longueira	Aux. enfermaría UCI cardiolóxica	22
SUPERVISORA COIDADOS INTENSIVOS POLITRAUMA	Dna. María José Fernández Nicolás	Enfermeiras UCI politrauma	60
Facultativos	21	Aux. enfermaría UCI politrauma	35
Residentes	12	Auxiliares de información de críticos	3
		Aux. administrativos	1
		Celadores	14

FÍSICOS

	2016	2015
Camas funcionantes (promedio anual)	38	35

Actividade científica

	2015	2014
Artigos publicados	6	4
Factor impacto acumulado	31.897	5.567
Artigos en Q1	4	1

Fonte: SOPHOS. Informes de produción científica do SERGAS.

Actividade

ÁREA DE HOSPITALIZACIÓN	2016	2015		2016	2015
Ingresos procedentes de urxencias	1.068	1.091	INDICADORES		
Ingresos programados	0	0	Índice de ocupación	73,5%	78,3%
Traslados dende outros servizos	818	914	Estadía media	5,29	4,95
Outras áreas de asistencia	40	53	Índice de rotación	50,68	57,76
Total ingresos	1.926	2.058	Presión de urxencias	55,5%	53,0%
Total estadias	10.189	10.189	Taxa de mortalidade	12,6%	13,7%
Altas por fin de coidados	1	0			
Traslados a outros centros	16	16			
Exitus	243	283			
Altas voluntarias	1	4			
Traslados a outros servizos	1.666	1.760			
Total altas	1.927	2.063			

ÁREA DE URXENCIAS

	2016	2015
Pacientes atendidos	929	908

➤ [CUIDADOS INTENSIVOS]

Categorías diagnósticas más frecuentes

COD	CATEGORÍA DIAGNÓSTICO PRINCIPAL	ALTAS
I21	INFARTO AGUDO DE MIOCARDIO CON ELEVACIÓN DE ST (IAMCEST) Y SIN ELEVACIÓN DE ST (IAMSEST)	28
I61	HEMORRAGIA INTRACEREBRAL NO TRAUMÁTICA	15
J96	INSUFICIENCIA RESPIRATORIA, NO CLASIFICADA BAJO OTRO CONCEPTO	15
A41	OTRAS SEPSIS	14
I50	INSUFICIENCIA CARDIACA	11
I60	HEMORRAGIA SUBARACNOIDEA NO TRAUMÁTICA	10
I35	TRASTORNOS DE VÁLVULA AÓRTICA NO REUMÁTICOS	9
S06	TRAUMATISMO INTRACRANEAL	9
T82	COMPLICACIONES DE PRÓTESIS, IMPLANTES E INJERTOS CARDIACOS Y VASCULARES	8
T86	COMPLICACIONES DE ÓRGANOS Y TEJIDO TRASPLANTADOS	8
TOTAL ALTAS		261

COIDADOS INTENSIVOS NEONATOLÓXICOS**Recursos**

HUMANOS		FÍSICOS	2016	2015
XEFE SERVIZO PEDIATRÍA	D. Jerónimo Pardo Vázquez	Camas funcionantes (promedio anual)	8	8
COORDINADOR FUNCIONAL	D. José Luis Fernández Trisac			
SUPERVISORA	Dna. Dolores Eiriz Barbeito			
Facultativos	4			
Enfermeiras	35			
Aux. enfermaría	23			
Aux. administrativos	1			

Actividade

ÁREA DE HOSPITALIZACIÓN	2016	2015		2016	2015
Ingresos procedentes de urxencias	132	135	Traslados a outros servizos	149	163
Ingresos programados	0	0	Total altas	168	183
Traslados dende outros servizos	27	36			
Outras áreas de asistencia	9	14	INDICADORES		
Total ingresos	168	185	Índice de ocupación	66,5%	66,7%
Total estadias	1.943	1.947	Estadía media	11,57	10,52
Altas por fin de coidados	1	2	Índice de rotación	21,00	23,13
Traslados a outros centros	9	10	Presión de urxencias	78,6%	73,0%
Exitus	9	8	Taxa de mortalidade	5,4%	4,4%
Altas voluntarias	0	0			

Categorías diagnósticas máis frecuentes

COD	CATEGORÍA DIAGNÓSTICO PRINCIPAL	ALTAS
P07	TRASTORNOS DEL RECIÉN NACIDO EN RELACIÓN CON BAJA EDAD GESTACIONAL Y BAJO PESO AL NACIMIENTO, NO CLASIFICADOS BAJO OTRO CONCEPTO	3
Q25	MALFORMACIONES CONGÉNITAS DE LAS GRANDES ARTERIAS	3
P77	ENTEROCOLITIS NECROTIZANTE DEL RECIÉN NACIDO	2
P91	OTROS TRASTORNOS DEL ESTADO NEUROLÓGICO DEL RECIÉN NACIDO	2
P36	SEPSIS BACTERIANA DEL RECIÉN NACIDO	1
P76	OTROS TIPOS DE OBSTRUCCIÓN INTESTINAL DEL RECIÉN NACIDO	1
P90	CONVULSIONES NEONATALES	1
P96	OTRAS AFECCIONES ORIGINADAS EN EL PERÍODO PERINATAL	1
Q20	MALFORMACIONES CONGÉNITAS DE LAS CÁMARAS Y CONEXIONES CARDIACAS	1
Q21	MALFORMACIONES CONGÉNITAS DE LOS TABIQUES CARDIACOS	1
Q24	OTRAS MALFORMACIONES CONGÉNITAS CARDIACAS	1
Q26	MALFORMACIONES CONGÉNITAS DE LAS GRANDES VENAS	1
T82	COMPLICACIONES DE PRÓTESIS, IMPLANTES E INJERTOS CARDIACOS Y VASCULARES	1
TOTAL ALTAS		19

COIDADOS INTENSIVOS PEDIÁTRICOS**Recursos**

HUMANOS		FÍSICOS	2016	2015
XEFE SERVIZO PEDIATRÍA	D. Jerónimo Pardo Vázquez	Camas funcionantes (promedio anual)	9	9
COORDINADORA FUNCIONAL	Dna. Carmen Ramil Fraga			
SUPERVISOR	D. Francisco Javier Rodríguez Costa			
Facultativos				3
Enfermeiras				19
Aux. enfermaría				9

Actividade

ÁREA DE HOSPITALIZACIÓN	2016	2015		2016	2015
Ingresos procedentes de urgencias	70	67	INDICADORES		
Ingresos programados	-	-	Índice de ocupación	44,6%	39,2%
Traslados dende outros servizos	254	269	Estadía media	4,40	3,75
Outras áreas de asistencia	9	7	Índice de rotación	37,00	38,11
Total ingresos	333	343	Presión de urgencias	21,0%	19,5%
Total estadias	1.464	1.287	Taxa de mortalidade	3,0%	2,6%
Altas por fin de coidados	-	1			
Traslados a outros centros	1	3			
Exitus	10	9			
Altas voluntarias	-	-			
Traslados a outros servizos	321	331			
Total altas	332	344			

Categorías diagnósticas máis frecuentes

COD	CATEGORÍA DIAGNÓSTICO PRINCIPAL	ALTAS
Q21	MALFORMACIONES CONGÉNITAS DE LOS TABIQUES CARDIACOS	4
B25	ENFERMEDAD POR CITOMEGALOVIRUS	1
D69	PÚRPURA Y OTRAS AFECCIONES HEMORRÁGICAS	1
I42	MIOCARDIOPATÍA	1
K55	TRASTORNOS VASCULARES DE INTESTINO	1
Q20	MALFORMACIONES CONGÉNITAS DE LAS CÁMARAS Y CONEXIONES CARDIACAS	1
Q22	MALFORMACIONES CONGÉNITAS DE LAS VÁLVULAS PULMONAR Y TRICÚSPIDE	1
R40	SOMNOLENCIA, ESTUPOR Y COMA	1
	TOTAL ALTAS	11

ANÁLISE POR
Servizos asistenciais
CHUAC

Servizos centrais

XERENCIA DE XESTIÓN INTEGRADA DE A CORUÑA
Memoria 2016

ANATOMÍA PATOLÓXICA

Recursos

HUMANOS

XEFE SERVIZO	D. Ángel Concha López	Técnicos especialistas anatomía	25
COORDINADORA ENFERMARÍA		Enfermeiras	1
	Dna. Guadalupe Bernabé Fernández	Aux. administrativos	6
Facultativos	14	Celadores	2
Residentes	5		

Actividade científica

	2015	2014
Artigos publicados	10	12
Factor impacto acumulado	31.188	16.911
Artigos en Q1	4	1

Fonte: SOPHOS. Informes de produción científica do SERGAS.

Actividade

POR TIPO DE ESTUDIO

CITOLOXÍAS	2016	2015
Estudios	37.631	36.105
Mostras	37.760	36.181
Ratio	1,00	1,00

BIOPSIAS	2016	2015
Estudios	46.067	47.569
Mostras	47.759	49.331
Ratio	1,04	1,04

NECROPSIAS	2016	2015
Totais	95	119
Mostras	95	119
Ratio	1,00	1,00

ESTUDIOS INTRAOPERATORIOS

CITOLOXÍAS	2016	2015
Estudios	274	184
Mostras	274	184
Ratio	1,00	1,00

BIOPSIAS	2016	2015
Estudios	1.518	1.763
Mostras	1.573	1.790
Ratio	1,04	1,02

POR TIPO DE TÉCNICAS

TÉCNICAS ESPECIAIS	2016	2015
Estudios	13.690	15.504
Mostras	13.906	15.839
Ratio	1,02	1,02

INMUNOHISTOQUÍMICA	2016	2015
Estudios	21.663	22.790
Mostras	21.775	22.872
Ratio	1,01	1,00

MICROSCOPIA ELECTRÓNICA	2016	2015
Estudios	90	41
Mostras	100	47
Ratio	1,11	1,15

BIOLOXÍA MOLECULAR	2016	2015
Estudios	679	323
Mostras	681	324
Ratio	1,00	1,00

BIOMARCADORES	2016	2015
Estudios	663	698
Mostras	668	698
Ratio	1,01	1,00

CRIOBIOLOXÍA - BANCO DE TECIDOS

Recursos

HUMANOS

XEFE UNIDADE	D. Jacinto Sánchez Ibáñez	Enfermeiras	2
SUPERVISOR*	D. José Luis Núñez Amboage	Aux. enfermaría	1
Biólogo	1		

* Compartido con laboratoria de hematoloxía/hemoterapia.

Actividade

2016	Doantes/Pacientes	Entradas	Distribuidos	Descartados
Tecido osteotendinoso	38	740	629	94
Tecido óseo craneal	83	106	59	27
Córnea fresco	172	337	204	111
Córnea criopreservada	4	6	1	0
Córnea cultivada	13	23	19	1
Esclera	71	35	1	4
Membrana amniótica	4	150	130	12
CP esperma programa preservación fertilidade	44	230	6	19
Fiv cp de esperma	8	38	4	1
Fiv cp de embrións	125	260	120	
Biopsia testículo	1	9	2	
Válvulas cardíacas	1	2		
Segmentos vasculares	13	26	20	4
Médula ósea	18	33	14	2
Biopsias	6	11	4	

2015	Doantes/Pacientes	Entradas	Distribuidos	Descartados
Tecido osteotendinoso	43	681	499	112
Tecido óseo craneal	56	81	36	11
Córnea fresco	163	310	181	100
Córnea criopreservada	17	28	2	0
Córnea cultivada	19	36	13	4
Esclera	9	50	30	8
Membrana amniótica	4	138	87	39
CP esperma programa preservación fertilidade	78	272	4	4
FIV CP de esperma	6	30	10	3
FIV CP de embrións	46	107	70	
Biopsia testículo	8	18	8	5
Válvulas cardíacas	1	2		
Segmentos vasculares	7	14	9	2
Médula ósea	18	38	10	
Biopsias	8	18	1	

FARMACIA

Recursos

HUMANOS

XEFE SERVIZO	Dna. Isabel Martín Herranz	Enfermeiras	7
SUPERVISORA UNIDADE*	Dna. Rita Rivas Lagüela	Aux. enfermaría	6
Xefes de sección	1	Xefe grupo administrativo D	1
Facultativos	19	Administrativo	1
Residentes	7	Aux. administrativo	5
Técnico de farmacia	27	Celadores	5
Técnico de laboratorio	2		

* Compartida con esterilización.

FÍSICOS

Sección de farmacoxinética
Sección de farmacotecnia
Dispensación de medicamentos
Centro de información de medicamentos
Sección de xestión
Almacén
Farmacia Oza

Actividade científica

	2015	2014
Artigos publicados	7	8
Factor impacto acumulado	7.685	11.57
Artigos en Q1	1	3

Fonte: SOPHOS. Informes de produción científica do SERGAS.

Actividade

XESTIÓN CLÍNICA DA FARMACOTERAPIA

	2016	2015
Consultas farmacoterapéuticas	60	77
Informes comisións técnicas	4	26

MONITORIZACIÓN DE MEDICAMENTOS

	2016			2015		
	Pacientes	Informes	Ratio	Pacientes	Informes	Ratio
Pacientes hospitalizados	7.904	19.311	2,44	8.272	19.879	2,40
Pacientes ambulatorios 1ª visita	2.917	3.263	1,12	2.766	2.915	1,05
Pacientes ambulatorios sucesivas	9.543	10.572	1,11	9.005	10.201	1,13
Totais	20.364	33.146	1,63	20.043	32.995	1,65

FARMACOTECNIA

	2016			2015		
	Pacientes	Número	Ratio	Pacientes	Número	Ratio
Mezclas intravenosas elaboradas	2.533	14.170	5,59	2.684	12.687	4,73
Dosificación de citostáticos	9.896	39.605	4,00	9.937	39.579	3,98
Nutricións parenterais	0	0	0	0	6.803	0
	Especialidade	Unidades	Ratio	Especialidade	Unidades	Ratio
F.M. estériles elaboradas	0	20.101	0	0	16.682	0
F.M. non estériles elaboradas	0	78.390	0	0	92.727	0
Reenvasado	2.294	905.690	394,81	2.653	888.391	334,86

XESTIÓN FARMACOTERAPÉUTICA

	2016	2015
Atención farmacéutica pacientes externos	41.402	46.595

	2016			2015		
	Pacientes	Dispensación	Ratio	Pacientes	Dispensación	Ratio
Medicamentos en ensaios clínicos	2.507	3.123	1,25	2.363	3.258	1,38

LABORATORIO DE ÁREA

Recursos

HUMANOS

COORDINADORA DE LABORATORIOS	Facultativos	2
Dna. Pastora Rodríguez Vázquez	Enfermeiras	4
SUPERVISORA DE ÁREA LABORATORIOS	Técnicos especialistas laboratorio	24
D. José Luis Nuñez Amboage	Xefe grupo administrativo	1
COORDINADORA DE ENFERMARÍA	Aux. administrativos	11
Dna. María Seijas Santamariña	Celadores	1

Actividade

DATOS GLOBAIS DOS LABORATORIOS	2016	2015		2016	2015
INGRESADOS			PACIENTES OUTROS CENTROS		
Pacientes	76.699	78.140	Pacientes	5.007	4.740
Peticións	464.288	456.322	Peticións	20.088	18.270
Determinacións	1.558.607	1.544.026	Determinacións	74.493	68.835
Ratio	3,36	3,38	Ratio	3,71	3,77
AMBULANTES HOSPITAL			TOTAIS		
Pacientes	153.805	149.860	Pacientes	523.105	511.742
Peticións	1.024.000	997.247	Peticións	2.462.297	2.389.108
Determinacións	4.880.530	4.814.130	Determinacións	10.312.070	9.993.739
Ratio	4,77	4,83	Ratio	4,19	4,18
PACIENTES ATENCIÓN PRIMARIA					
Pacientes	287.594	279.002			
Peticións	953.921	917.269			
Determinacións	3.798.440	3.566.748			
Ratio	3,98	3,89			

LABORATORIO DE GASES	2016	2015		2016	2015
Hemodinámica	282	506	Reanimación 5ª	17.721	18.765
Hospital Abente y Lago	669	800	UCI 5ª	9.630	10.739
Laboratorio urxencias	4.829	5.325	UCI 6ª	7.816	8.042
Neonatos	4.058	4.492	UCI pediatría	11.413	10.692
Neumoloxía	3.686	3.959	Urxencias	18.407	18.851
Partos	3.286	1.663	Hospital Virxe da Xunqueira	4.299	0
Quirófano 6ª	4.740	5.267	Totais	100.151	96.954
Reanimación 3ª	9.315	7.853			

LABORATORIOS EXTERNOS	2016	2015
Peticións	2.364	2.203
Determinacións	4.610	4.226
Ratio	1,95	1,92

LABORATORIO DE ANÁLISE CLÍNICO - BIOQUÍMICA

Recursos

HUMANOS

XEFA SERVIZO	Dna. Carmela Barbuzano Safont	Facultativos	8
SUPERVISORA	D. José Luis Nuñez Amboage	Residentes	3
Xefes de sección	1		

O persoal sanitario inclúese no laboratorio de área.

Actividade

2016

	INGRESADOS		AMBULANTES		TOTALS	
	Peticións	Determinacións	Peticións	Determinacións	Peticións	Determinacións
Bioquímica	61.724	901.881	361.362	4.397.374	423.086	5.299.255
Líquidos biolóxicos - parásitos	4.107	7.424	234.310	350.951	238.417	358.375
Hormonas e marcadores						
tumorais	22.123	61.473	254.288	522.645	276.411	584.118
Alerxias	853	1.443	11.784	29.216	12.637	30.659
Cromatografía	2.365	3.612	44.397	48.104	46.762	51.716
Unidade funcional						
hematimetrías	60.330	76.064	344.473	426.861	404.803	502.925

2015

	INGRESADOS		AMBULANTES		TOTALS	
	Peticións	Determinacións	Peticións	Determinacións	Peticións	Determinacións
Bioquímica	61.454	893.123	354.333	4.149.140	415.787	5.042.263
Líquidos biolóxicos - parásitos	4.787	8.817	224.851	332.580	229.638	341.397
Hormonas e marcadores						
tumorais	21.368	58.212	240.238	483.216	261.606	541.428
Alerxias	668	1.006	10.905	26.070	11.573	27.076
Cromatografía	2.130	3.129	28.491	31.817	30.621	34.946
Unidade funcional						
hematimetrías	59.910	74.204	336.262	412.567	396.172	486.771

LABORATORIO DE ATENCIÓN CONTINUADA

Recursos

HUMANOS

XEFE UNIDADE	Dna. Carmela Barbuzano Safont	Facultativo	2
COORD. ENFERMARÍA	D. Juan Ramón Pérez Gómez	Técnico especialista laboratorio	23

Actividade

HEMATOLOXÍA

	2016		2015	
	Peticións	Determinacións	Peticións	Determinacións
Hematimetrías	131.095	133.149	129.182	130.814
Hemostasia	61.164	135.495	57.904	131.351
Total hematoloxía	192.259	268.644	187.086	262.165

BIOQUÍMICA

	2016		2015	
	Peticións	Determinacións	Peticións	Determinacións
Sangue	142.927	837.151	140.079	812.782
Líquidos	2.934	13.092	3.278	14.511
Ouriños	31.877	62.870	29.392	70.277
Fármacos	3.568	3.668	3.417	3.480
Total bioquímica	181.306	916.781	176.166	901.050

LABORATORIO DE HEMATOLOXÍA E HEMOTERAPIA

Recursos

HUMANOS

XEFA SERVIZO	Dna. María Fernanda López Fernández	Técnicos especialistas laboratorio	12
SUPERVISOR	D. José Luis Nuñez Amboage	Enfermeiras	2
Facultativos	14	Aux. enfermaría	2
Residente	4	Aux. administrativo	1

Actividade

2016

	INGRESADOS		AMBULANTES		TOTAIS	
	Peticións	Determinacións	Peticións	Determinacións	Peticións	Determinacións
Hemostasia	18.749	40.633	45.925	99.341	64.674	139.974
Eritropatoloxía	68	145	1.099	2.393	1.167	2.538
Citometría de fluxo	455	4.086	873	23.852	1.328	27.938
Citomorfoloxía	546	850	148	284	694	1.134
	Primeiras	Sucesivas	Primeiras	Sucesivas	Primeiras	Sucesivas
Consultas hemostasia	12.276	21.488	2.220	152.923	14.496	174.411

2015

	INGRESADOS		AMBULANTES		TOTAIS	
	Peticións	Determinacións	Peticións	Determinacións	Peticións	Determinacións
Hemostasia	17.823	39.176	47.479	100.821	65.302	139.997
Eritropatoloxía	187	853	2.016	5.486	2.203	6.339
Citometría de fluxo	853	12.587	661	16.128	1.514	28.715
Citomorfoloxía	554	993	149	290	703	1.283
	Primeiras	Sucesivas	Primeiras	Sucesivas	Primeiras	Sucesivas
Consultas hemostasia	13.390	20.565	2.634	141.425	16.024	161.990

LABORATORIO DE INMUNOLOXÍA

Recursos

HUMANOS

Facultativos	3
Técnicos especialistas laboratorio	7

Actividade

2016

	INGRESADOS		AMBULANTES		TOTALS	
	Peticións	Determinacións	Peticións	Determinacións	Peticións	Determinacións
Proteínas	20.958	50.440	65.259	166.616	86.217	217.056
Autoinmunidade	2.732	9.891	12.567	35.812	15.299	45.703
Histocompatibilidade - inmunoxenética	1.311	4.415	2.316	5.563	3.627	9.978
Citometría de fluxo	471	2.384	3.395	18.992	3.866	21.376

2015

	INGRESADOS		AMBULANTES		TOTALS	
	Peticións	Determinacións	Peticións	Determinacións	Peticións	Determinacións
Proteínas	17.281	43.115	61.225	153.098	78.506	196.213
Autoinmunidade	2.652	8.860	11.862	29.831	14.514	38.691
Histocompatibilidade - inmunoxenética	658	1.776	1.834	3.788	2.492	5.564
Citometría de fluxo	344	1.845	3.198	18.262	3.542	20.107

LABORATORIO DE MICROBIOLOXÍA

Recursos

HUMANOS

XEFE SERVIZO	D. Germán Bou Arévalo	Técnicos especialistas laboratorio	25
COORD. ENFERMARÍA	Dna. Carmen Bastón Osinde	Aux. enfermaría	1
Facultativos	8	Enfermeiras	3
Residentes	2	Aux. administrativos	1

Actividade

2016

	INGRESADOS		AMBULANTES		TOTALS	
	Peticións	Determinacións	Peticións	Determinacións	Peticións	Determinacións
Seroloxía	6.439	38.791	29.829	119.824	36.268	158.615
Viroloxía - xenotipo VIH	7.857	21.616	8.602	13.941	16.459	35.557
Bacterioloxía	28.365	44.372	17.475	36.001	45.840	80.373
Urocultivos	12.722	12.721	29.073	29.072	41.795	41.793
Micoloxía	15.208	19.440	4.174	6.734	19.382	26.174
Micobacterioloxía	4.774	11.577	2.088	5.899	6.862	17.476
Atención continuada	46.472	78.534	1.139	2.338	47.611	80.872
Bioloxía molecular /						
Diagnóstico xenómico /	788	1.159	138	201	926	1.360
Parasitoloxía						
Control ambiental	2.679	4.595	442	466	3.121	5.061

2015

	INGRESADOS		AMBULANTES		TOTALS	
	Peticións	Determinacións	Peticións	Determinacións	Peticións	Determinacións
Seroloxía	6.641	37.218	31.207	118.822	37.848	156.040
Viroloxía - xenotipo VIH	9.441	23.429	6.109	9.921	15.550	33.350
Bacterioloxía	27.715	43.787	16.755	33.717	44.470	77.504
Urocultivos	12.554	12.550	25.009	25.014	37.563	37.564
Micoloxía	14.397	17.577	4.152	6.629	18.549	24.206
Micobacterioloxía	4.536	10.696	2.447	6.608	6.983	17.304
Atención continuada	45.399	76.937	1.530	2.957	46.929	79.894
Bioloxía molecular /						
Diagnóstico xenómico /	658	1.014	96	148	754	1.162
Parasitoloxía						
Control ambiental	2.139	3.592	665	697	2.804	4.289

LABORATORIO DE XENÉTICA

Recursos

HUMANOS

XEFE UNIDADE	D. José Luis Fernández García	Enfermeiras	2
SUPERVISOR	D. José Luis Núñez Amboage	Técnicos especialistas laboratorio	1
Facultativos	1	Aux. administrativos	1
Biólogos	2		

Actividade

XENÉTICA MOLECULAR	2016	2015	CONSULTAS CONSELLO XENÉTICO	2016	2015
Peticións	1.227	1.262	Primeiras	563	387
Determinacións	2.217	2.002	Sucesivas	471	284
Ratio	1,81	1,59	Totais	1.034	671

XENÉTICA CÍNICA	2016	2015
Peticións	483	510
Determinacións	490	647
Ratio	1,01	1,27

LABORATORIO EXTERNO	2016	2015		2016	2015
CARIOTIPO			OUTROS LABORATORIOS		
Peticións	75	376	Peticións	377	1614
Determinacións	114	535	Determinacións	466	1717
Ratio	1,52	1,42	Ratio	1,24	1,06

CENTRO ONCOLÓXICO	2016	2015	TOTAL	2016	2015
Peticións	807	706	Peticións	1.421	2.888
Determinacións	1.229	1.052	Determinacións	1.974	3.505
Ratio	1,52	1,49	Ratio	1,39	1,214

FUNDACIÓN MEDICINA XENÓMICA	2016	2015
Peticións	162	192
Determinacións	165	201
Ratio	1,02	1,05

MEDICINA PREVENTIVA E SAÚDE PÚBLICA

Recursos

HUMANOS

XEFE SERVIZO		UNIDADE DE PREVENCIÓN DE RISCOS LABORAIS	
Supervisora	Dna. M ^a José Pereira Rodríguez	Facultativos	2
Facultativos	Dna. Manuela Figueira Vicente	Psicólogos	1
Residentes	3	Enfermeiros	1
Facultativos adscritos	3	Aux. administrativos	1
Enfermeiras	1	Especialista en seguridade	1
Aux. enfermaría	4	Especialista en hixiene	1
Aux. administrativos	1	Especialista en ergonómia	1

Actividade científica

	2015	2014
Artigos publicados	2	0
Factor impacto acumulado	8.18	0
Artigos en Q1	1	0

Fonte: SOPHOS. Informes de produción científica do SERGAS.

Actividade

1. SISTEMA DE VIXILANCIA, PREVENCIÓN E CONTROL DA INFECCIÓN NOSOCOMIAL (IN)

ESTUDOS DE PREVALENCIA	2016	2015
EPINE		
Prevalencia IN CHUAC (%)	8,58	7,03
Prevalencia IN en cirurxía limpa CHUAC (%)	0,97	4,59

ESTUDOS DE INCIDENCIA	2016	2015
Infeción de localización cirúrxica		
IA ILQ en by-pass cardíaco	7,1	3,6
IA ILQ en cirurxía programada de colon	27,0	19,8
IA ILQ en prótese de cadeira	0,9	1,7
IA ILQ en histerectomía (datos 6 primeiros meses do ano)	9,0	8,1

XÉRMESES MULTI-RESISTENTES	2016	2015
Pacientes con illamento por XRM	751	536
Casos novos (sen illamento previo)	280	249
Casos con illamento previo	471	287
Pacientes con probas rápidas de diagnóstico de SAMR	636	394
Pacientes con infección por clostridium difficile	47	53

ESTUDO DE BROTOS	2016	2015
Estudos epidemiolóxicos con recomendacións para evitar adquisición de novos casos	17	15

PROGRAMA DE MELLORADA HIXENE DE MANS	2016	2015
Consumo de solución de base alcohólica (litros)	8.011	4.379

➤ [MEDICINA PREVENTIVA E SAÚDE PÚBLICA]

2. VIXILANCIA EPIDEMIOLÓXICA

NOTIFICACIÓNS DE ENFERMIDADES

DE DECLARACIÓN OBLIGATORIA (EDO)	2016	2015
Enfermidades sometidas a vixilancia especial	680	397
Enfermidades de declaración rutinaria	525	251
Enfermidades de declaración urxente	176	110
Quimioprofilaxe meningocócicas	49	65
Valoracións de LCRs do laboratorio de atención continuada	1.515	1.741
Respostas a consultas do Departamento Territorial de Sanidad	142	133

3. VACINACIÓNS

	2016	2015
Primerías consultas unidade de vacinación	1.114	856
Consultas sucesivas unidade de vacinación	360	388
Pacientes que non acuden unidade de vacinación	184	173
Primerías consultas vacinación internacional	621	518
Consultas sucesivas vacinación internacional	47	96
Pacientes que non acuden vacinación internacional	109	94
Consultas en pacientes candidatos a terapia biolóxica	89	133

4. UNIDADE DE PREVENCIÓN E CONTROL DA TUBERCULOSE

	2016	2015
Casos censados e rexistrados para seguimento	163	163
Contactos censados e rexistrados para seguimento	888	791
Colectivos sobre os que se actuaron	30	36
Cribados censados e rexistrados para seguimento	753	351
Probos de tuberculina	1.477	877

5. UNIDADE DEL LABORATORIO DE SAÚDE PÚBLICA

	2016	2015
Total mostras	610	2.641
Total determinacións	513	2.193

6. UNIDADE DE PREVENCIÓN DE RISCOS LABORAIS

VIXILANCIA DA SAÚDE (SAÚDE LABORAL)	2016	2015
Exámenes de saúde iniciais	335	386
Exámenes de saúde periódicos	416	630
Exámenes de saúde tras ausencia prolongada	94	84
Exámenes de saúde tras asignación de novas tarefas	4	0
Protección das traballadoras embarazadas o en lactancia natural	133	106
Consulta traballadores especialmente sensibles	69	65
Outras consultas	1.942	1.884

AVALIACIÓN TÉCNICA DE PREVENCIÓN

DE RISCOS LABORAIS	2016	2015
Avaliacións xerais de risco	746	91
Avaliacións específicas	19	43
Investigacións de accidentes de traballo	571	517
Outros informes, requerimentos	549	176

NEUROFISIOLOXÍA CLÍNICA**Recursos****HUMANOS**

XEFE SECCIÓN	Dna. Catia Martínez Barjas	
Facultativos		3
Enfermeiras		2
Aux. enfermaría		2

FÍSICOS

HOSPITAL A CORUÑA	
Salas EEG / EMG	1
Salas EMG e pot. evocados	1
HOSPITAL TERESA HERRERA	
Salas EEG	2

Actividade

	2016	2015		2016	2015
Electroencefalogramas	3.563	3.709	PROCEDENCIA DAS PETICIÓNS		
Electroencefalogramas sono	100	95	Pacientes ingresados	1.999	2.046
Monitorizacións EEG (video e holter)	77	89	Pacientes ambulantes	6.789	6.270
Monitorizacións Intraoperatorias	27	18	Centros de Atención Primaria	2.004	1.509
Electroneurografía	6.241	5.077	TOTAL	10.792	9.825
Potenciais evocados	784	837			
TOTAL PROBAS	10.792	9.825			

QUIRÓFANOS

Supervisor de área D. Manuel Avelino Sánchez Veiga

Recursos

HUMANOS	Hospital A Coruña	Hospital Teresa Herrera	Hospital Abente y Lago
SUPERVISORA	Dna. M ^a Pilar Sanmartín Otero* Dna. Milagros Ardá Bravo**	Dna. Ana Pilar López Borrajo	Dna. Carmen Ordóñez Novo
Enfermeiras	61	31	15
Aux. enfermaría	30	12	8
Celadores	32	16	4
Esterilización	17	0	3

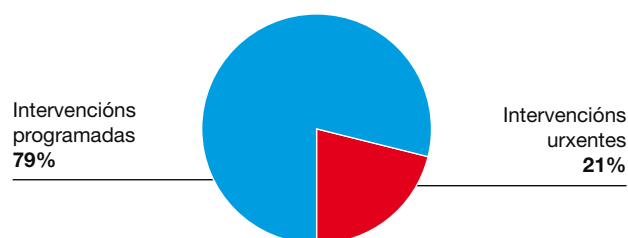
* Supervisora quirófano 5^a. / ** Supervisora quirófano 6^a.

FÍSICOS	Hospital A Coruña	Hospital Teresa Herrera	Hospital Abente y Lago
Quirófanos totais	16	7	7
Quirófanos programación	13	7	7
Quirófanos específicos urxencias	3	0	0
Salas especiais cirúrxicas	2	2	6

Actividade

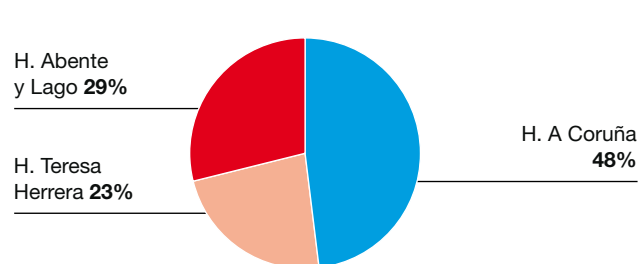
INTERVENCIÓNS EN QUIRÓFANO	2016	2015
Intervencións programadas	18.575	19.633
Ingresados	10.008	10.297
Ambulatorios	8.567	9.336
Intervencións urxentes	4.806	5.721
Ingresados	4.436	4.700
Ambulatorios	370	1.021

% intervencións



INTERVENCIÓNS POR CENTRO	2016	2015
Hospital A Coruña	11.248	13.555
Hospital Teresa Herrera	5.395	5.493
Hospital Abente y Lago	6.738	6.306

Intervencións por centro



INTERVENCIÓNS SALA ESPECIAL	2016	2015
Hospital A Coruña	0	3
Hospital Teresa Herrera	318	241
Hospital Abente y Lago	6.974	5.673

RADIODIAGNÓSTICO

Recursos

HUMANOS

XEFE SERVIZO	D. José Manuel Castro Pérez	Aux. enfermaría	8
SUPERVISORA	Dna. María Pilar Souto Astray	Celadores	23
COORDINADORA ENFERMARÍA	Dna. María Jesús Cernadas García	Aux. administrativos	7
Xefes de sección	3		
Facultativos	36		
Residentes	9		
Enfermeiras	25		
Técnicos especialistas radiodiagnóstico	79		

Actividade científica

	2015	2014
Artigos publicados	4	3
Factor impacto acumulado	3.603	5.058
Artigos en Q1	1	1

Fonte: SOPHOS. Informes de produción científica do SERGAS.

FÍSICOS	H. A Coruña	H. Teresa Herrera	H. Abente y Lago	CC EE Ventorrillo	CC EE Betanzos	CC EE Carballo	Ponteceso	TOTAL
Radioloxía convencional		2	1	1	1	1	1	7
Rad. convenc. e automáticos tórax dixital	4		1	2				7
Anxiógrafos	8							8
TAC	3	1	1					5
Ecógrafos	7	1	4	2	1	1		16
Mamógrafos			1					1
Mamótomo			1					1
RM	3							3
Telemandos	1	1						2
Ortopantomógrafos	1		1					2
Densitómetros óseos				1				1

Actividade

CENTRO	PROBA	2016		2015	
		ESTUDIOS	URV	ESTUDIOS	URV
Hospital A coruña	Radioloxía simple	128.548	151.483	126.439	151.213
	Rad. convencional con contraste	1.153	7.089	1.189	7.483
	Ultrasonidos	14.662	63.201	14.178	61.232
	RM	14.186	162.052	14.966	166.813
	TC	28.565	162.672	29.395	163.955
	Neurovasculas e intervencionista	297	120.157	330	105.133
	Vascular e intervencionista	3.191	201.664	3.349	221.843
	Outros	3.011	5.157	3.094	5.194
	Totais	193.613	873.475	192.940	882.867
Hospital Teresa Herrera	Radioloxía simple	21.422	24.321	21.719	24.764
	Rad. convencional con contraste	316	1.780	286	1.632
	Ultrasonidos	5.549	17.022	5.490	16.779
	Estudios pediatría	1.544	3.872	1.486	3.692
	TC	10.239	65.142	8.381	55.810
	Outros	321	853	306	712
	Totais	39.391	112.989	37.668	103.389

➤ [RADIODIAGNÓSTICO]

CENTRO	PROBA	2016		2015	
		ESTUDIOS	URV	ESTUDIOS	URV
Hospital Abente y Lago	Radioloxía simple	22.240	23.794	22.133	23.457
	Ultrasonidos	10.605	33.696	11.028	35.031
	Mama	7.753	31.219	7.775	29.840
	TC	7.262	40.558	6.828	39.884
	Outros	873	11.258	893	10.897
	Totais	48.733	140.526	48.657	139.110
C.E. Ventorrillo	Radioloxía simple	41.056	42.469	39.990	41.208
	Ultrasonidos	16.239	48.444	15.591	46.867
	Estudios pediatría	131	216	143	236
	Outros	568	1.074	534	1.012
	Totais	57.994	92.203	56.258	89.323
C.E. Betanzos	Radioloxía simple	15.204	15.953	14.767	15.524
	Ultrasonidos	866	2.625	920	2.808
	Outros	201	380	327	618
	Totais	16.271	18.958	16.014	18.950
C.E. Carballo	Radioloxía simple	13.308	13.827	13.283	13.769
	Ultrasonidos	1.012	3.068	1.025	3.107
	Estudios pediatría	26	43	23	38
	Outros	134	251	150	283
	Totais	14.480	17.188	14.481	17.196
Ponteceso	Radioloxía simple	5.278	5.461	5.143	5.302
	Estudios pediatría	6	10	10	17
	Outros	74	140	37	70
	Totais	5.358	5.611	5.190	5.388
TOTAL CHUAC	Radioloxía simple	247.056	277.308	243.474	275.238
	Rad. convencional con contraste	1.469	8.869	1.475	9.115
	Ultrasonidos	48.933	168.056	48.232	165.825
	RM	14.186	162.052	14.966	166.813
	TC	46.066	268.372	44.604	259.649
	Neurovasculas e intervencionista	297	120.157	330	105.133
	Vascular e intervencionista	3.191	201.664	3.349	221.843
	Estudios pediatría	1.707	4.141	1.662	3.982
	Mama	7.753	31.219	7.775	29.840
	Outros	5.182	19.111	5.341	18.785
	Totais	375.840	1.260.950	371.208	1.256.223

URXENCIAS

Recursos

HUMANOS

COORDINADORA	D. José Manuel Fandiño Orgeira	
SUPERVISORAS HOSPITAL A CORUÑA	Dna. Begoña Pedrouzo Roca	
	Dna. Walesca Suárez Pérez	
SUPERVISORA HOSPITAL TERESA HERRERA	Dna. Carmen Hermida Bouzas	
Facultativos		36
Enfermeiras HUAC		88
Enfermeiras Teresa Herrera		18
Aux. enfermaría HUAC		63
Aux. enfermaría HUAC información		8
Aux. enfermaría Teresa Herrera		11
Aux. administrativos		1
Celadores HUAC		41
Celadores Teresa Herrera		15

FÍSICOS

Clínicas adultos	28
Clinicas pediátricas	6
Camas observación adultos	48
Sillóns observación adultos	48
Salas exploración infantil	4
Sala iesen-cirurxía infantil	1
Sala reanimación infantil	1
Camas observación infantil	3
Cunas observación infantil	3

Actividade científica

	2015	2014
Artigos publicados	2	0
Factor impacto acumulado	8.311	0
Artigos en Q1	2	0

Fonte: SOPHOS. Informes de produción científica do SERGAS.

Actividade

	2016	2015
Urxencias atendidas	170.238	160.395
Urxencias con P-10	38.777	32.567
Urxencias de fóra do área	7.509	7.169
Urxencias ingresadas	25.834	26.599
Urxencias derivadas a centros concertados	1.184	1.215
Éxitus	440	405
RÉXIME ECONÓMICO		
Seguridade Social	164.646	154.818
Accidentes tráfico	1.773	1.727
Accidentes traballo	1.575	1.543
Outros	2.244	2.307

	2016	2015
INDICADORES		
Urxencias/día	465	439
Frecuentación urxencias	334,5‰	316,0‰
Presión urxencias	63,69%	64,12%
Taxa mortalidade	0,26%	0,25%
Urxencias ingresadas	15,18%	16,58%

TRIAXE HOSPITAL A CORUÑA

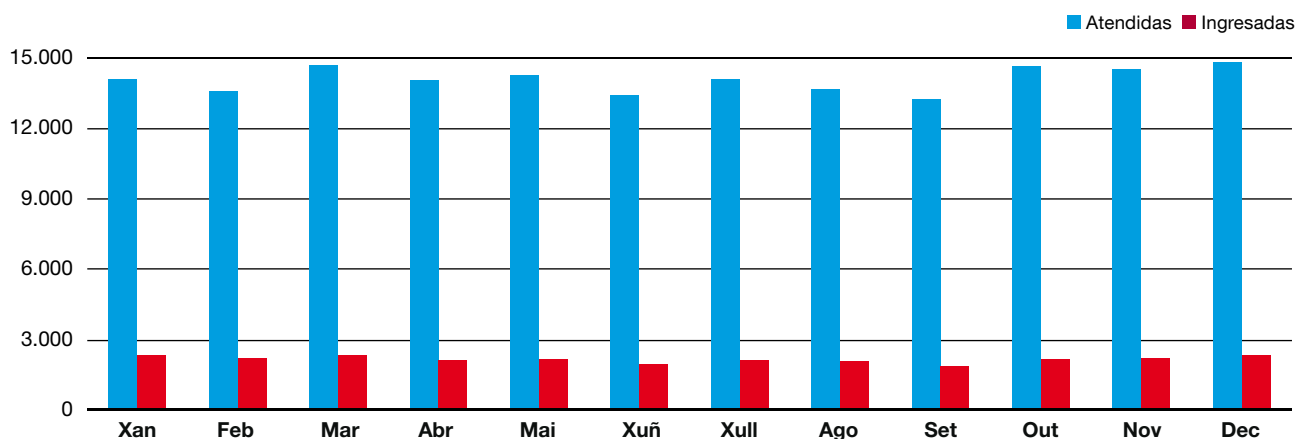
Gravidade	Total 2016	%S/Total	Total 2015	%S/Total
Críticos	1.295	1,1%	1.065	1,0%
Emerxencias	8.006	6,8%	6.936	6,3%
Urxencias	61.954	52,3%	55.714	50,3%
Estandar	43.539	36,8%	42.943	38,8%
Non urxentes	750	0,6%	1.059	1,0%
Especiais	2.513	2,1%	2.451	2,2%
Non triadas	370	0,3%	607	0,5%
Totais	118.427	100,0%	110.775	100,0%

► [URXENCIAS]

URXENCIAS ATENDIDAS POR SERVIZO	2016	2015		2016	2015
Anxioloxía e cirurxía vascular	758	798	Neuroloxía	111	0
Aparello dixestivo	263	298	Obstetricia	4.677	4.706
Cardioloxía	1.938	1.817	Oftalmoloxía	6.189	5.940
Cirurxía cardíaca	43	65	Otorrinolaringoloxía	5.174	4.836
Cirurxía maxilofacial	1.074	967	Pediatría	28.355	27.022
Cirurxía pediátrica	1.242	1.211	Psiquiatría	960	960
Cirurxía plástica	786	1.116	Traumatoloxía	5.472	5.702
Cirurxía torácica	202	207	Traumatoloxía infantil	4.341	4.179
Cirurxía xeral e dixestiva	2.184	2.451	Unidade lesionados medulares	23	20
Hematoloxía	231	279	Uroloxía	951	1.021
Medicina intensiva	929	908	Urxencias	82.950	75.005
Medicina interna	13.675	13.513	Xinecoloxía	6.954	6.696
Nefroloxía	386	349	TOTAL	170.238	160.395
Neurocirurxía	370	329			

URXENCIAS. EVOLUCIÓN MENSUAL 2016

	Atendidas	Ingresadas		Atendidas	Ingresadas
Xan	14.342	2.353	Ago	13.824	2.039
Feb	13.762	2.194	Set	13.191	2.000
Mar	14.872	2.335	Out	14.724	2.112
Abr	14.025	2.091	Nov	14.644	2.190
Mai	14.326	2.120	Dec	14.975	2.342
Xuñ	13.496	1.995	TOTAL	170.238	25.834
Xull	14.057	2.063			



ANÁLISE POR
Servizos asistenciais
H.V. XUNQUEIRA

XERENCIA DE XESTIÓN INTEGRADA DE A CORUÑA
Memoria 2016

ANÁLISE POR SERVIZOS ASISTENCIAIS

H.V. XUNQUEIRA

Páx.

Páx.

179	Servizos cirúrxicos	207	Servizos medicina intensiva
180	CIRURXÍA XERAL E DIXESTIVA	208	ANESTESIOLOXÍA E REANIMACIÓN
182	DERMATOLOXÍA		
183	OFTALMOLOXÍA	209	Servizos centrais
184	OTORRINOLARINGOLOXÍA	210	BANCO DE SANGUE
186	TRAUMATOLOXÍA	211	ESTERILIZACIÓN
188	UROLOXÍA	212	FARMACIA
190	XINECOLOXÍA	213	FISIOTERAPIA
		214	MEDICINA PREVENTIVA
193	Servizos médicos	215	RADIODIAGNÓSTICO
194	APARELLO DIXESTIVO	216	UNIDADES DE ENFERMARÍA
195	ENDOCRINOLOXÍA	217	URXENCIAS
196	HEMATOLOXÍA		
197	MEDICINA INTERNA		
199	NEFROLOXÍA		
200	OBSTETRICIA		
202	PEDIATRÍA		
204	SAÚDE MENTAL		
205	REHABILITACIÓN		

ANÁLISE POR
Servizos asistenciais
H.V. XUNQUEIRA

Servizos cirúrxicos

XERENCIA DE XESTIÓN INTEGRADA DE A CORUÑA
Memoria 2016

CIRURXÍA XERAL E DIXESTIVA**Recursos**

HUMANOS		FÍSICOS		2016	2015
XEFE SERVIZO	D. Alfonso Gulías Piñeiro	Camas funcionantes (promedio anual)		11	11
Facultativos	4	Promedio horas semanais asignadas de quirófano		17,0	15,2
		Promedio horas de programación semanal de consultas		15,1	14,6

Actividade

ÁREA CIRÚRXICA	2016	2015		2016	2015
Int. progr. con estadía	164	175	INDICADORES		
Int. progr. ambulatorias	444	449	Estadía media preoperatoria	0,46	0,32
Total interv. programadas	608	624	Rendemento cirúrxico	75,9%	83,7%
Total interv. urxentes	128	163	Taxa anulación cirúrxica	8,8%	9,6%
Total interv. cirúrxicas	736	787	Interv. programadas/día	2,45	2,52
Interv. suspendidas	59	66	Interv. urxentes/día	0,35	0,45

ÁREA DE HOSPITALIZACIÓN	2016	2015		2016	2015
Ingresos urxentes	230	280	INDICADORES		
Ingresos programados	148	154	Índice de ocupación	47,3%	60,2%
Traslados dende outros servizos	10	9	Estadía media	4,90	5,46
Total ingresos	388	443	Índice de rotación	35,27	40,27
Total estadias	1.900	2.419	Presión de urxencias	59,3%	63,2%
Altas por fin de cuidados	353	408	Taxa de mortalidade	3,1%	3,6%
Traslados a outros centros	17	22			
Exitus	12	16			
Altas voluntarias	0	0			
Traslados a outros servizos	2	3			
Total altas	384	449			

ÁREA DE CONSULTAS EXTERNAS	2016	2015		2016	2015
Consultas primeiras	1.579	1.465	INDICADORES		
Consultas sucesivas	1.884	1.779	Altas sobre primeiras	0,73	0,73
Total consultas externas	3.463	3.244	Relación sucesivas/primeiras	1,19	1,21
Consultas nas que non acuden os pacientes	156	193	% de consultas primeiras procedentes de At. Primaria	71,9%	69,2%
			% de consultas nas que o paciente non acude	4,3%	5,6%

➤ [CIRURXÍA XERAL E DIXESTIVA]

LISTA ESPERA CONSULTAS PRIMEIRAS	2016	2015	URXENCIAS	2016	2015
Pacientes en lista ó 31/12	24	37	Pacientes atendidos	307	402
Espera media ó 31/12	10,5	3,14			

LISTA ESPERA CIRÚRXICA ESTRUCTURAL	2016	2015
Pacientes en lista ó 31/12	70	61
Demora media ó 31/12	35,86	30,69

Categorías diagnósticas máis frecuentes

COD	CATEGORÍA DIAGNÓSTICO PRINCIPAL	ALTAS
K80	COLELITIASIS	70
K35	APENDICITIS AGUDA	41
K40	HERNIA INGUINAL	24
C18	NEOPLASIA MALIGNA DE COLON	23
K56	ÍLEO PARALÍTICO Y OBSTRUCCIÓN INTESTINAL SIN HERNIA	21
K43	HERNIA VENTRAL	20
K81	COLECISTITIS	16
K64	HEMORROIDES Y TROMBOSIS VENOSA PERIANAL	13
K85	PANCREATITIS AGUDA	10
C20	NEOPLASIA MALIGNA DE RECTO	8
	TOTAL ALTAS	382

DERMATOLOXÍA

Recursos

HUMANOS		FÍSICOS		2016	2015
Facultativos	1	Promedio horas semanais asignadas de quirófano		3,6	3,9
		Promedio horas de programación semanal de consultas		19,0	20,0

Actividade

ÁREA CIRÚRXICA	2016	2015		2016	2015
Int. progr. con estadia	1	1	INDICADORES		
Int. progr. ambulatorias	439	485	Estadia media preoperatoria	5,00	9,00
Total interv. programadas	440	486	Rendemento cirúrxico	64,8%	72,9%
Total interv. urxentes	3	4	Taxa anulación cirúrxica	4,8%	2,4%
Total interv. cirúrxicas	443	490	Interv. programadas/día	1,77	1,96
Interv. suspendidas	22	12	Interv. urxentes/día	0,01	0,01

ÁREA DE CONSULTAS EXTERNAS	2016	2015		2016	2015
Consultas primeiras	2.120	2.244	INDICADORES		
Consultas sucesivas	2.915	3.099	Altas sobre primeiras	0,74	0,75
Total consultas externas	5.035	5.343	Relación sucesivas/primeiras	1,38	1,38
Consultas nas que non acuden os pacientes	595	638	% de consultas primeiras procedentes de At. Primaria	92,4%	93,8%
			% de consultas nas que o paciente non acude	10,6%	10,7%

LISTA ESPERA CONSULTAS PRIMEIRAS	2016	2015	LISTA ESPERA CIRÚRXICA ESTRUCTURAL	2016	2015
Pacientes en lista ó 31/12	204	256	Pacientes en lista ó 31/12	28	26
Espera media ó 31/12	24,41	21,45	Demora media ó 31/12	21,96	23,15

URXENCIAS	2016	2015
Pacientes atendidos	2	2

OFTALMOLOXÍA**Recursos**

HUMANOS		FÍSICOS		2016	2015
XEFE SECCIÓN	Dna. Marta Ligia Díaz Rey	Promedio horas semanais asignadas			
Facultativos	4	de quirófano		12,3	11,0
		Promedio horas de programación semanal			
		de consultas		72,1	75,5

Actividade

ÁREA CIRÚRXICA	2016	2015		2016	2015
Int. progr. con estadia	0	0	INDICADORES		
Int. progr. ambulatorias	623	619	Estadia media preoperatoria	0	0
Total interv. programadas	623	619	Rendemento cirúrxico	73,4%	83,5%
Total interv. urxentes	14	5	Taxa anulación cirúrxica	3,7%	1,7%
Total interv. cirúrxicas	637	624	Interv. programadas/día	2,51	2,50
Interv. suspendidas	24	11	Interv. urxentes/día	0,04	0,01

ÁREA DE CONSULTAS EXTERNAS	2016	2015		2016	2015
Consultas primeiras	4.535	3.929	INDICADORES		
Consultas sucesivas	10.140	10.844	Altas sobre primeiras	0,64	0,75
Total consultas externas	14.675	14.773	Relación sucesivas/primeiras	2,24	2,76
Consultas nas que non acuden os pacientes	1.025	1.130	% de consultas primeiras procedentes de At. Primaria	79,6%	77,8%
			% de consultas nas que o paciente non acude	6,5%	7,1%

LISTA ESPERA CONSULTAS PRIMEIRAS	2016	2015	LISTA ESPERA CIRÚRXICA ESTRUCTURAL	2016	2015
Pacientes en lista ó 31/12	240	952	Pacientes en lista ó 31/12	107	107
Espera media ó 31/12	17,86	53,06	Demora media ó 31/12	44,67	46,98

URXENCIAS	2016	2015
Pacientes atendidos	424	361

OTORRINOLARINGOLOXÍA**Recursos**

HUMANOS		FÍSICOS		2016	2015
Facultativos	2	Camas funcionantes (promedio anual)		1	1
		Promedio horas semanais asignadas de quirófano		5,5	4,9
		Promedio horas de programación semanal de consultas		20,2	22,0

Actividade

ÁREA CIRÚRXICA			INDICADORES		
	2016	2015		2016	2015
Int. progr. con estadía	50	63	Estadía media preoperatoria	0	0
Int. progr. ambulatorias	79	63	Rendemento cirúrxico	60,9%	68,3%
Total interv. programadas	129	126	Taxa anulación cirúrxica	7,9%	6,0%
Total interv. urxentes	1	0	Interv. programadas/día	0,52	0,51
Total interv. cirúrxicas	130	126	Interv. urxentes/día	0,00	0
Interv. suspendidas	11	8			

ÁREA DE HOSPITALIZACIÓN			INDICADORES		
	2016	2015		2016	2015
Ingresos urxentes	2	3	Índice de ocupación	14,2%	17,8%
Ingresos programados	51	61	Estadía media	0,98	1,02
Traslados dende outros servizos	0	0	Índice de rotación	53,00	64,00
Total ingresos	53	64	Presión de urxencias	3,8%	4,7%
Total estadias	52	65	Taxa de mortalidade	0,0%	0,0%
Altas por fin de coidados	53	64			
Traslados a outros centros	0	0			
Exitus	0	0			
Altas voluntarias	0	0			
Traslados a outros servizos	0	0			
Total altas	53	64			

ÁREA DE CONSULTAS EXTERNAS			INDICADORES		
	2016	2015		2016	2015
Consultas primeiras	1.762	1.848	Altas sobre primeiras	0,88	0,91
Consultas sucesivas	1.680	1.827	Relación sucesivas/primeiras	0,95	0,99
Total consultas externas	3.442	3.675	% de consultas primeiras procedentes de At. Primaria	87,9%	88,4%
Consultas nas que non acuden os pacientes	200	281	% de consultas nas que o paciente non acude	5,5%	7,1%

➤ [OTORRINOLARINGOLOXÍA]

LISTA ESPERA CONSULTAS PRIMEIRAS	2016	2015	URXENCIAS	2016	2015
Pacientes en lista ó 31/12	130	113	Pacientes atendidos	8	24
Espera media ó 31/12	12,14	13,41			

LISTA ESPERA CIRÚRXICA ESTRUCTURAL	2016	2015
Pacientes en lista ó 31/12	22	17
Demora media ó 31/12	37,73	39,82

Categorías diagnósticas máis frecuentes

COD	CATEGORÍA DIAGNÓSTICO PRINCIPAL	ALTAS
J34	OTRAS ENFERMEDADES Y LAS NO ESPECIFICADAS DE LA NARIZ Y DE LOS SENOS NASALES	17
J35	ENFERMEDADES CRÓNICAS DE LAS AMÍGDALAS Y DE LAS ADENOIDES	11
H66	OTITIS MEDIA SUPURATIVA Y NO ESPECIFICADA	6
H80	OTOESCLEROSIS	4
H72	PERFORACIÓN DE LA MEMBRANA TIMPÁNICA	2
J33	PÓLIPO NASAL	2
J38	ENFERMEDADES DE LAS CUERDAS VOCALES Y DE LA LARINGE, NO CLASIFICABLES BAJO OTRO CONCEPTO	2
C11	NEOPLASIA MALIGNA DE NASOFARINGE	1
H61	OTROS TRASTORNOS DEL OÍDO EXTERNO	1
H65	OTITIS MEDIA NO SUPURATIVA	1
	TOTAL ALTAS	53

TRAUMATOLOXÍA**Recursos**

HUMANOS		FÍSICOS		2016	2015
COORDINADOR SERVIZO	D. Sergio Pérez Abilleira	Camas funcionantes (promedio anual)		12	12
Facultativos	6	Promedio horas semanais asignadas de quirófano		24,6	21,3
		Promedio horas de programación semanal de consultas		34,2	30,8

Actividade

ÁREA CIRÚRXICA	2016	2015	INDICADORES		
Int. progr. con estadía	381	338	Estadía media preoperatoria	0,88	1,31
Int. progr. ambulatorias	259	270	Rendemento cirúrxico	82,3%	89,9%
Total interv. programadas	640	608	Taxa anulación cirúrxica	5,3%	3,8%
Total interv. urxentes	144	83	Interv. programadas/día	2,58	2,45
Total interv. cirúrxicas	784	691	Interv. urxentes/día	0,39	0,23
Interv. suspendidas	36	24			

ÁREA DE HOSPITALIZACIÓN	2016	2015	INDICADORES		
Ingresos urxentes	186	157	Índice de ocupación	52,0%	44,0%
Ingresos programados	304	257	Estadía media	4,65	4,66
Traslados dende outros servizos	0	0	Índice de rotación	40,83	34,50
Total ingresos	490	414	Presión de urxencias	38,0%	37,9%
Total estadias	2.279	1.929	Taxa de mortalidade	0,2%	0,2%
Altas por fin de coidados	486	412			
Traslados a outros centros	4	3			
Exitus	1	1			
Altas voluntarias	0	0			
Traslados a outros servizos	0	1			
Total altas	491	417			

ÁREA DE CONSULTAS EXTERNAS	2016	2015	INDICADORES		
Consultas primeiras	2.828	2.755	Altas sobre primeiras	0,93	0,91
Consultas sucesivas	5.476	4.945	Relación sucesivas/primeiras	1,94	1,79
Total consultas externas	8.304	7.700	% de consultas primeiras procedentes de At. Primaria	68,6%	67,2%
Consultas nas que non acuden os pacientes	450	401	% de consultas nas que o paciente non acude	5,1%	5,0%

➤ [TRAUMATOLOXÍA]

LISTA ESPERA CONSULTAS PRIMEIRAS	2016	2015	URXENCIAS	2016	2015
Pacientes en lista ó 31/12	690	732	Pacientes atendidos	1.178	1.282
Espera media ó 31/12	64,45	77,15			

LISTA ESPERA CIRÚRXICA ESTRUCTURAL	2016	2015
Pacientes en lista ó 31/12	137	147
Demora media ó 31/12	48,84	39,64

Categorías diagnósticas máis frecuentes

COD	CATEGORÍA DIAGNÓSTICO PRINCIPAL	ALTAS
M17	ARTROSIS DE RODILLA	89
S72	FRACTURA DE FÉMUR	57
M16	ARTROSIS DE CADERA	56
M75	LESIONES DE HOMBRO	35
T84	COMPLICACIONES DE PRÓTESIS, IMPLANTES E INJERTOS ORTOPÉDICOS INTERNOS	33
S52	FRACTURA DE ANTEBRAZO	26
S82	FRACTURA DE PIERNA, INCLUYENDO TOBILLO	26
M20	DEFORMIDADES ADQUIRIDAS DE LOS DEDOS DE MANOS Y PIES	24
M72	TRASTORNOS FIBROBLÁSTICOS	9
S42	FRACTURA DEL HOMBRO Y BRAZO	9
TOTAL ALTAS		491

UROLOXÍA**Recursos**

HUMANOS		FÍSICOS		2016	2015
Facultativos	1	Camas funcionantes (promedio anual)		1	1
Aux. enfermaría	1	Promedio horas semanais asignadas de quirófano		7,6	6,4
		Promedio horas de programación semanal de consultas		12,8	16,6

Actividade

ÁREA CIRÚRXICA			INDICADORES		
	2016	2015	2016	2015	
Int. progr. con estadia	73	82	Estadia media preoperatoria	0,96	0,76
Int. progr. ambulatorias	361	266	Rendemento cirúrxico	59,5%	67,5%
Total interv. programadas	434	348	Taxa anulación cirúrxica	8,6%	9,6%
Total interv. urxentes	9	3	Interv. programadas/día	1,75	1,40
Total interv. cirúrxicas	443	351	Interv. urxentes/día	0,02	0,01
Interv. suspendidas	41	37			

ÁREA DE HOSPITALIZACIÓN			INDICADORES		
	2016	2015	2016	2015	
Ingresos urxentes	9	13	Índice de ocupación	61,4%	59,7%
Ingresos programados	70	76	Estadia media	2,84	2,45
Traslados dende outros servizos	0	0	Índice de rotación	79,00	89,00
Total ingresos	79	89	Presión de urxencias	11,4%	14,6%
Total estadias	224	218	Taxa de mortalidade	0,0%	0,0%
Altas por fin de cuidados	78	87			
Traslados a outros centros	0	2			
Exitus	0	0			
Altas voluntarias	0	0			
Traslados a outros servizos	1	0			
Total altas	79	89			

ÁREA DE CONSULTAS EXTERNAS			INDICADORES		
	2016	2015	2016	2015	
Consultas primeiras	965	969	Altas sobre primeiras	0,73	0,68
Consultas sucesivas	1.841	1.675	Relación sucesivas/primeiras	1,91	1,73
Total consultas externas	2.806	2.644	% de consultas primeiras procedentes de At. Primaria	73,5%	77,1%
Consultas nas que non acuden os pacientes	208	220	% de consultas nas que o paciente non acude	6,9%	7,7%

➤ [UROLOXÍA]

LISTA ESPERA CONSULTAS PRIMEIRAS	2016	2015	URXENCIAS	2016	2015
Pacientes en lista ó 31/12	31	55	Pacientes atendidos	16	5
Espera media ó 31/12	4,77	9,15			

LISTA ESPERA CIRÚRXICA ESTRUCTURAL	2016	2015
Pacientes en lista ó 31/12	39	18
Demora media ó 31/12	44,36	40,39

Categorías diagnósticas máis frecuentes

COD	CATEGORÍA DIAGNÓSTICO PRINCIPAL	ALTAS
C67	NEOPLASIA MALIGNA DE VEJIGA	26
N40	HIPERTROFIA DE PRÓSTATA	21
N43	HIDROCELE Y ESPERMATOCELE	8
D29	NEOPLASIA BENIGNA DE ÓRGANOS GENITALES MASCULINOS	6
N99	COMPLICACIONES Y TRASTORNOS INTRAOPERATORIOS Y POSPROCEDIMIENTO DEL APARATO GENITOURINARIO, NO CLASIFICADOS BAJO OTRO CONCEPTO	3
D49	NEOPLASIAS DE COMPORTAMIENTO NO ESPECIFICADO	2
N32	OTROS TRASTORNOS DE VEJIGA	2
N35	ESTENOSIS DE URETRA	2
N49	TRASTORNOS INFLAMATORIOS DE LOS ÓRGANOS GENITALES MASCULINOS, NO CLASIFICADOS BAJO OTRO CONCEPTO	2
C61	NEOPLASIA MALIGNA DE PRÓSTATA	1
	TOTAL ALTAS	78

XINECOLOXÍA**Recursos**

HUMANOS		FÍSICOS		2016	2015
XEFE SERVIZO	D. Iñigo M. Montesino Semper	Camas funcionantes (promedio anual)		2	2
Facultativos	5	Promedio horas semanais asignadas de quirófano		5,0	5,0
Aux. enfermaría	3	Promedio horas de programación semanal de consultas		35,3	37,1

Actividade

ÁREA CIRÚRXICA	2016	2015	2016	2015
Int. progr. con estadia	44	42	INDICADORES	
Int. progr. ambulatorias	130	156	Estadía media preoperatoria	0,73 0,76
Total interv. programadas	174	198	Rendemento cirúrxico	80,8% 76,0%
Total interv. urxentes	20	15	Taxa anulación cirúrxica	3,9% 2,5%
Total interv. cirúrxicas	194	213	Interv. programadas/día	0,70 0,80
Interv. suspendidas	7	5	Interv. urxentes/día	0,05 0,04

ÁREA DE HOSPITALIZACIÓN	2016	2015	2016	2015
Ingresos urxentes	34	36	INDICADORES	
Ingresos programados	38	36	Índice de ocupación	32,2% 31,9%
Traslados dende outros servizos	0	3	Estadía media	3,26 3,11
Total ingresos	72	75	Índice de rotación	36,00 37,50
Total estadias	235	233	Presión de urxencias	47,2% 48,0%
Altas por fin de coidados	71	67	Taxa de mortalidade	0,0% 1,3%
Traslados a outros centros	0	2		
Exitus	0	1		
Altas voluntarias	0	0		
Traslados a outros servizos	1	5		
Total altas	72	75		

ÁREA DE CONSULTAS EXTERNAS	2016	2015	2016	2015
Consultas primeiras	2.706	2.891	INDICADORES	
Consultas sucesivas	3.170	3.258	Altas sobre primeiras	1,01 1,03
Total consultas externas	5.876	6.149	Relación sucesivas/primeiras	1,17 1,13
Consultas nas que non acuden os pacientes	521	547	% de consultas primeiras procedentes de At. Primaria	90,2% 88,7%
			% de consultas nas que o paciente non acude	8,1% 8,2%

➤ [XINECOLOXÍA]

LISTA ESPERA CONSULTAS PRIMEIRAS	2016	2015	URXENCIAS	2016	2015
Pacientes en lista ó 31/12	151	83	Pacientes atendidos	93	130
Espera media ó 31/12	13,9	7,4			

LISTA ESPERA CIRÚRXICA ESTRUCTURAL	2016	2015
Pacientes en lista ó 31/12	45	19
Demora media ó 31/12	36,38	32,58

Categorías diagnósticas máis frecuentes

COD	CATEGORÍA DIAGNÓSTICO PRINCIPAL	ALTAS
D25	LEIOMIOMA DE ÚTERO	12
D27	NEOPLASIA BENIGNA DE OVARIO	9
N81	PROLAPSO GENITAL FEMENINO	9
N92	MENSTRUACIÓN EXCESIVA, FRECUENTE E IRREGULAR	4
C54	NEOPLASIA MALIGNA DE CUERPO DE ÚTERO	3
D26	OTROS TUMORES BENIGNOS DE ÚTERO	3
D39	NEOPLASIA DE COMPORTAMIENTO INCIERTO DE ÓRGANOS GENITALES FEMENINOS	3
N83	TRASTORNOS NO INFLAMATORIOS DEL OVARIO, TROMPA DE FALOPIO Y LIGAMENTO ANCHO	3
N84	PÓLIPO DEL TRACTO GENITAL FEMENINO	3
C56	NEOPLASIA MALIGNA DE OVARIO	2
TOTAL ALTAS		71

ANÁLISE POR
Servizos asistenciais
H.V. XUNQUEIRA

Servizos médicos

XERENCIA DE XESTIÓN INTEGRADA DE A CORUÑA
Memoria 2016

APARELLO DIXESTIVO**Recursos**

HUMANOS		FÍSICOS		2016	2015
Facultativos	1	Promedio horas de programación semanal			
Enfermeiras	1	de consultas		26,5	25,7
Aux. enfermaría	1				

Actividade

ÁREA DE CONSULTAS EXTERNAS	2016	2015		2016	2015
Consultas primeiras	649	709	INDICADORES		
Consultas sucesivas	1.145	957	Altas sobre primeiras	0,20	0,21
Total consultas externas	1.794	1.666	Relación sucesivas/iniciais	1,76	1,35
Consultas nas que non acuden os pacientes	74	76	% de consultas iniciais procedentes de At. Primaria	7,9%	6,5%
			% de consultas nas que o paciente non acude	4,0%	4,4%

ÁREA DE ENDOSCOPIAS	2016	2015	LISTA ESPERA CONSULTAS PRIMEIRAS	2016	2015
Endoscopias altas	723	818	Pacientes en lista ó 31/12	10	13
Endoscopias baixas	892	865	Espera media ó 31/12	11,9	16,85
Total endoscopias	1.615	1.683			

ENDOCRINOLOXÍA**Recursos**

HUMANOS		FÍSICOS		2016	2015
Facultativos	1	Promedio horas de programación semanal de consultas		9,5	14,8

Actividade

ÁREA DE CONSULTAS EXTERNAS	2016	2015	INDICADORES		
Consultas primeiras	389	388	Altas sobre primeiras	0,34	0,51
Consultas sucesivas	970	1.629	Relación sucesivas/iniciais	2,49	4,20
Total consultas externas	1.359	2.017	% de consultas iniciais procedentes de At. Primaria	78,7%	41,0%
Consultas nas que non acuden os pacientes	108	210	% de consultas nas que o paciente non acude	7,4%	9,4%

LISTA ESPERA CONSULTAS PRIMEIRAS	2016	2015
Pacientes en lista ó 31/12	13	24
Espera media ó 31/12	4	28,3

HEMATOLOXÍA

Recursos

HUMANOS		FÍSICOS		2016	2015
Facultativos	1	Promedio horas de programación semanal de consultas		9,5	6,0

Actividade

ÁREA DE CONSULTAS EXTERNAS	2016	2015	INDICADORES		
Consultas primeiras	153	143	Altas sobre primeiras	0,64	0,49
Consultas sucesivas	546	460	Relación sucesivas/iniciais	3,57	3,22
Total consultas externas	699	603	% de consultas iniciais procedentes de At. Primaria	50,3%	46,9%
Consultas nas que non acuden os pacientes	42	27	% de consultas nas que o paciente non acude	5,7%	4,3%

LISTA ESPERA CONSULTAS PRIMEIRAS	2016	2015	URXENCIAS	
Pacientes en lista ó 31/12	9	5	Pacientes atendidos	1
Espera media ó 31/12	25,2	24,2		5

MEDICINA INTERNA**Recursos**

HUMANOS		FÍSICOS		2016	2015
XEFE SERVIZO	D. Víctor Abel Diéguez	Camas funcionantes (promedio anual)		36	36
Facultativos	7	Promedio horas de programación semanal de consultas		39,5	35,4

Actividade

ÁREA DE HOSPITALIZACIÓN	2016	2015		2016	2015
Ingresos urxentes	1.382	1.665	INDICADORES		
Ingresos programados	0	30	Índice de ocupación	64,9%	84,7%
Traslados dende outros servizos	3	3	Estadía media	6,15	6,57
Total ingresos	1.385	1.698	Índice de rotación	38,47	47,17
Total estadias	8.524	11.163	Presión de urxencias	99,8%	98,1%
Altas por fin de cuidados	1.127	1.428	Taxa de mortalidade	13,5%	11,9%
Traslados a outros centros	57	60			
Exitus	186	202			
Altas voluntarias	3	2			
Traslados a outros servizos	9	9			
Total altas	1.382	1.701			

ÁREA DE CONSULTAS EXTERNAS	2016	2015		2016	2015
Consultas primeiras	1.425	1.252	INDICADORES		
Consultas sucesivas	2.033	2.380	Altas sobre primeiras	1,15	1,05
Total consultas externas	3.458	3.632	Relación sucesivas/iniciais	1,43	1,90
Consultas nas que non acuden os pacientes	174	237	% de consultas iniciais procedentes de At. Primaria	56,2%	62,1%
			% de consultas nas que o paciente non acude	4,8%	6,1%

➤ [MEDICINA INTERNA]

LISTA ESPERA CONSULTAS PRIMEIRAS	2016	2015	URXENCIAS	2016	2015
Pacientes en lista ó 31/12	6	1	Pacientes atendidos	1.617	1.965
Espera media ó 31/12	4,67	4,67			

Categorías diagnósticas máis frecuentes

COD	CATEGORÍA DIAGNÓSTICO PRINCIPAL	ALTAS
J98	OTROS TRASTORNOS RESPIRATORIOS	180
J44	OTRAS ENFERMEDADES PULMONARES OBSTRUCTIVAS CRÓNICAS	136
J18	NEUMONÍA, MICROORGANISMO NO ESPECIFICADO	124
I50	INSUFICIENCIA CARDIACA	96
I63	INFARTO CEREBRAL	66
N39	OTROS TRASTORNOS DEL APARATO URINARIO	60
J96	INSUFICIENCIA RESPIRATORIA, NO CLASIFICADA BAJO OTRO CONCEPTO	58
J45	ASMA	37
J69	NEUMONITIS DEBIDA A SÓLIDOS Y LÍQUIDOS	32
I26	EMBOLIA PULMONAR	22
	TOTAL ALTAS	1.373

NEFROLOXÍA

Recursos

HUMANOS		FÍSICOS		2016	2015
Facultativos	1	Promedio horas de programación semanal			
Enfermería	1	de consultas		7,3	8,0
Aux. enfermería	1				

Actividade

CONSULTAS EXTERNAS	2016	2015	INDICADORES	2016	2015
Consultas primeiras	171	169	Altas sobre primeiras	0,42	0,79
Consultas sucesivas	814	896	Relación sucesivas/iniciais	4,76	5,30
Total consultas externas	985	1.065	% de consultas iniciais procedentes		
Consultas nas que non acuden os pacientes	62	82	de At. Primaria	62,6%	61,5%
			% de consultas nas que o paciente non acude	5,9%	7,1%

LISTA ESPERA CONSULTAS PRIMEIRAS	2016	2015	URXENCIAS	2016	2015
Pacientes en lista ó 31/12	0	10	Pacientes atendidos	2	2
Espera media ó 31/12	0	8,8			

OBSTETRICIA**Recursos**

HUMANOS		FÍSICOS		2016	2015
XEFE SERVIZO	D. Iñigo M. Montesino Semper	Camas funcionantes (promedio anual)		3	3
Facultativos*	5	Promedio horas semanais asignadas de quirófano		0,4	0,2
		Promedio horas de programación semanal de consultas		24,8	21,9

* Compartidos con xinecoloxía.

Actividade

ÁREA CIRÚRXICA	2016	2015		2016	2015
Int. progr. con estadía	14	6	INDICADORES		
Int. progr. ambulatorias	0	1	Estadía media preoperatoria	0	0,83
Total interv. programadas	14	7	Rendemento cirúrxico	86,7%	76,6%
Total interv. urxentes	51	58	Taxa anulación cirúrxica	6,7%	0,0%
Total interv. cirúrxicas	65	65	Interv. programadas/día	0,06	0,03
Interv. suspendidas	1	0	Interv. urxentes/día	0,14	0,16

ÁREA DE HOSPITALIZACIÓN	2016	2015		2016	2015
Ingresos urxentes	255	244	INDICADORES		
Ingresos programados	12	7	Índice de ocupación	70,5%	65,1%
Traslados dende outros servizos	0	4	Estadía media	2,89	2,80
Total ingresos	267	255	Índice de rotación	89,00	85,00
Total estadías	772	713	Presión de urxencias	95,5%	95,7%
Altas por fin de coidados	263	250	Taxa de mortalidade	0,0%	0,0%
Traslados a outros centros	4	1			
Exitus	0	0			
Altas voluntarias	1	1			
Traslados a outros servizos	0	2			
Total altas	268	254			

ÁREA DE CONSULTAS EXTERNAS	2016	2015		2016	2015
Consultas primeiras	364	322	INDICADORES		
Consultas sucesivas	1.656	1.791	Altas sobre primeiras	0,18	0,16
Total consultas externas	2.020	2.113	Relación sucesivas/primeiras	4,55	5,56
Consultas nas que non acuden os pacientes	151	179	% de consultas primeiras procedentes de At. Primaria	61,8%	75,5%
			% de consultas nas que o paciente non acude	7,0%	7,8%

➤ [OBSTETRICIA]

LISTA ESPERA CONSULTAS PRIMEIRAS	2016	2015	URXENCIAS	2016	2015
Pacientes en lista ó 31/12	1	0	Pacientes atendidos	475	421
Espera media ó 31/12	1	0			

Categorías diagnósticas máis frecuentes

COD	CATEGORÍA DIAGNÓSTICO PRINCIPAL	ALTAS
O48	EMBARAZO CRONOLÓGICAMENTE AVANZADO	89
O42	ROTURA PREMATURA DE MEMBRANAS	65
O32	ATENCIÓN MATERNA POR PRESENTACIÓN ANÓMALA DEL FETO	12
O70	DESGARRO PERINEAL EN EL PARTO	10
O80	ADMISIÓN PARA EL PARTO A TÉRMINO NO COMPLICADO	9
O09	SUPERVISIÓN DE EMBARAZO DE ALTO RIESGO	8
O60	TRABAJO DE PARTO PREMATURO	8
O34	ATENCIÓN MATERNA POR ANOMALÍA DE LOS ÓRGANOS PÉLVICOS	7
O36	ATENCIÓN MATERNA POR OTROS PROBLEMAS FETALES	6
O02	OTROS PRODUCTOS ANORMALES DE LA CONCEPCIÓN	5
TOTAL ALTAS		268

PEDIATRÍA**Recursos**

HUMANOS		FÍSICOS	2016	2015
XEFA SECCIÓN	Dna. Isabel Quintela Fernández	Camas funcionantes (promedio anual)	6	6
Facultativos	4	Promedio horas de programación semanal de consultas	14,2	13,7

Actividade

ÁREA DE HOSPITALIZACIÓN	2016	2015		2016	2015
Ingresos urxentes	92	118	INDICADORES		
Ingresos programados	0	0	Índice de ocupación	12,6%	18,1%
Traslados dende outros servizos	0	0	Estadía media	3,01	3,36
Total ingresos	92	118	Índice de rotación	15,33	19,67
Total estadias	277	396	Presión de urxencias	100,0%	100,0%
Altas por fin de cuidados	85	113	Taxa de mortalidade	0,0%	0,0%
Traslados a outros centros	6	5			
Exitus	0	0			
Altas voluntarias	0	0			
Traslados a outros servizos	0	0			
Total altas	91	118			

ÁREA DE CONSULTAS EXTERNAS	2016	2015		2016	2015
Consultas primeiras	366	379	INDICADORES		
Consultas sucesivas	1.511	1.536	Altas sobre primeiras	0,77	0,65
Total consultas externas	1.877	1.915	Relación sucesivas/iniciais	4,13	4,05
Consultas nas que non acuden os pacientes	142	133	% de consultas iniciais procedentes de At. Primaria	88,5%	77,3%
			% de consultas nas que o paciente non acude	7,0%	6,5%

LISTA ESPERA CONSULTAS PRIMEIRAS	2016	2015	URXENCIAS	2016	2015
Pacientes en lista ó 31/12	7	16	Pacientes atendidos	463	623
Espera media ó 31/12	3,14	10,13			

➤ [PEDIATRÍA]

Categorías diagnósticas máis frecuentes

COD	CATEGORÍA DIAGNÓSTICO PRINCIPAL	ALTAS
K52	OTRAS GASTROENTERITIS Y COLITIS NO INFECCIOSAS Y LAS NO ESPECIFICADAS	8
D69	PÚRPURA Y OTRAS AFECCIONES HEMORRÁGICAS	6
P07	TRASTORNOS DEL RECIÉN NACIDO EN RELACIÓN CON BAJA EDAD GESTACIONAL Y BAJO PESO AL NACIMIENTO, NO CLASIFICADOS BAJO OTRO CONCEPTO	6
J21	BRONQUIOLITIS AGUDA	5
P55	ENFERMEDAD HEMOLÍTICA DEL RECIÉN NACIDO	5
J18	NEUMONÍA, MICROORGANISMO NO ESPECIFICADO	4
P36	SEPSIS BACTERIANA DEL RECIÉN NACIDO	4
P92	PROBLEMAS DE ALIMENTACIÓN DEL RECIÉN NACIDO	4
J45	ASMA	3
J98	OTROS TRASTORNOS RESPIRATORIOS	3
	TOTAL ALTAS	91

SAÚDE MENTAL

Recursos

HUMANOS		FÍSICOS		2016	2015
Facultativos	1	Promedio horas de programación semanal			
Enfermeiras	1	de consultas		44,6	47,1
Psicólogo clínico	1				

Actividade

CONSULTAS EXTERNAS			INDICADORES		
	2016	2015		2016	2015
Consultas primeiras	754	974	Altas sobre primeiras	0,37	0,35
Consultas sucesivas	3.844	3.495	Relación sucesivas/iniciais	5,10	3,59
Total consultas externas	4.598	4.469	% de consultas iniciais procedentes		
Consultas nas que non acuden os pacientes	882	816	de At. Primaria	69,1%	62,7%
			% de consultas nas que o paciente non acude	16,1%	15,4%

LISTA ESPERA CONSULTAS PRIMEIRAS			URXENCIAS		
	2016	2015		2016	2015
Pacientes en lista ó 31/12	81	44	Pacientes atendidos	47	55
Espera media ó 31/12	22,04	12,07			

REHABILITACIÓN

Recursos

HUMANOS		FÍSICOS		2016	2015
Facultativos	1	Promedio horas de programación semanal			
Aux. administrativos	1	de consultas		9,4	9,1
Fisioterapeutas	2				

Actividade

CONSULTAS EXTERNAS			INDICADORES		
	2016	2015		2016	2015
Consultas primeiras	871	816	Altas sobre primeiras	0,60	0,74
Consultas sucesivas	1.034	1.080	Relación sucesivas/iniciais	1,19	1,32
Total consultas externas	1.905	1.896	% de consultas iniciais procedentes		
Consultas nas que non acuden os pacientes	102	95	de At. Primaria	27,1%	28,8%
			% de consultas nas que o paciente non acude	5,1%	4,8%

LISTA ESPERA CONSULTAS PRIMEIRAS	2016	2015
Pacientes en lista ó 31/12	41	45
Espera media ó 31/12	19,5	16,7

ANÁLISE POR
Servizos asistenciais
H.V. XUNQUEIRA

Servizos medicina intensiva

XERENCIA DE XESTIÓN INTEGRADA DE A CORUÑA
Memoria 2016

ANESTESIOLOXÍA E REANIMACIÓN**Recursos**

HUMANOS		FÍSICOS		2016	2015
XEFE SERVIZO	Dna. Monserrat Ramil Maseda	Promedio horas de programación semanal			
Facultativos	6	de consultas		26,0	26,0

Actividade

ÁREA CIRÚRXICA	2016	2015		2016	2015
Int. progr. con estadía	0	0	INDICADORES		
Int. progr. ambulatorias	0	0	Estadía media preoperatoria	0	0
Total interv. programadas	0	0	Rendemento cirúrxico	0	0
Total interv. urxentes	10		Taxa anulación cirúrxica	0,0%	0,0%
Total interv. cirúrxicas	10	0	Interv. programadas/día	0	0
Interv. suspendidas	0	0	Interv. urxentes/día	0,03	0

ÁREA DE CONSULTAS EXTERNAS	2016	2015		2016	2015
Consultas primeiras	2.347	2.354	INDICADORES		
Consultas sucesivas	62	49	Altas sobre primeiras	1,00	0,99
Total consultas externas	2.409	2.403	Relación sucesivas/primeiras	0,03	0,02
Consultas nas que non acuden os pacientes	79	63	% de consultas primeiras procedentes de At. Primaria	0,0%	0,0%
			% de consultas nas que o paciente non acude	3,2%	2,6%

URXENCIAS	2016	2015
Pacientes atendidos	1	1

ANÁLISE POR
Servizos asistenciais
H.V. XUNQUEIRA

Servizos centrais

XERENCIA DE XESTIÓN INTEGRADA DE A CORUÑA
Memoria 2016

BANCO DE SANGUE

Recursos

HUMANOS

Supervisor	D. Rubén Baldomar Obelleiro	
Facultativos		1
Técnicos especialistas laboratorio		6

Actividade

TRANSFUSIONS	2016	2015
Pacientes	310	248
Homes	180	105
Mulleres	130	143
Transfusións	683	851

ESTERILIZACIÓN

Recursos

HUMANOS

SUPERVISORA	Dna. Patricia Bernárdez Couto	
Aux. enfermaría		3

FÍSICOS

Autoclave vapor*	3
Esterilizador gas plasma	1
Esterilizador peracético	1
Selladora	2
Ultrasonidos	1
Máquina de autolavado e desinfección	1

* Un é un miniclave.

Actividade

ESTERILIZACIÓNS

	2016	2015
Autoclave vapor	3.115	2.696
Plasma	885	828
Peracético	21	25

FARMACIA**Recursos**

HUMANOS	Mañá	Tarde
Facultativos	1	0
Aux. enfermaría	2	1

Actividade

XESTION CLÍNICA DA FARMACOTERAPIA	2016
Consultas farmacoterapéuticas	261

USO SEGURO DE MEDICAMENTOS	2016
RAM notificadas	10

FARMACOTECNIA	2016
Mezclas IV e outras (unidades)	520
Fórmulas estériles (unidades)	912
Fórmulas non estériles (unidades)	586
Dosificación de citostáticos (unidades)	30
Reenvasado (unidades)	129.155
Etiquetado (unidades)	3.536

ATENCIÓN FARMACÉUTICA PACIENTE INGRESADO SOBRE A TERAPIA	2016
Conciliación ao ingreso	139
Información/conciliación á alta	174
Intervencións farmacéuticas activas	1.409

DISPENSACIÓN EN DOSIS UNITARIAS	2016
Prescripción dosis unitaria	
Prescripcións	56.994
Validacións	56.872
Reclamacións unidosis	1.388

DISPENSACIÓN POR STOCK EN PLANTA	2016
Peticiones stock en planta	
Peticións xeral	4.796
Liñas xeral	40.816
Peticións psicotropos	984
Liñas psicotropos	1.945
Peticións estupefacientes	908
Liñas estupefacientes	1.794

DEVOLUCIÓN	2016
Devolucións unidosis-stock en planta	
Peticións devolución	930
Liñas devolución	13.558

DISPENSACIÓN RESIDENCIAS SOCIO SANITARIAS	2016
Dispensación Residencias Sociosanitarias	3.296

ATENCIÓN FARMACÉUTICA AO PACIENTE AMBULANTE E EXTERNO	2016
Total pacientes	
Primeras consultas	147
Consultas sucesivas	1.257
TOTAL	1.404

HOMOLOGACIÓN SANITARIA	2016
Homologacións	350

FISIOTERAPIA**Actividade**

TÉCNICAS APLICADAS	C	EDE	ELT	FT	IR	KT	MCT	MO	MT	OC	P	PLT	T	US	Total
	10.249	1.102	144	32	0	13.806	9.191	637	79	0	638	6.777	0	0	42.655

PACIENTES ATENDIDOS	tratamento mes anterior	Ingresos		Altas	Seguen en tratamento	EDE	Total altas
		Amb.	De planta				
Pacientes	44	394	102	434	106	120	554

SESIÓNS DE FISIOTERAPIA	Fisio	EDE	TOTAL	Promedio diario	Promedio á alta
Sesións	14.350	1.102	15.452	62	31

MEDICINA PREVENTIVA**Recursos**

HUMANOS		FÍSICOS		2016	2015
Facultativos	1	Promedio horas de programación semanal de consultas		2,0	6,0

Actividade

ÁREA DE CONSULTAS EXTERNAS	2016	2015		2016	2015
Consultas primeiras	182	172	INDICADORES		
Consultas sucesivas	178	175	Altas sobre primeiras	0,55	0,48
Total consultas externas	360	347	Relación sucesivas/primeiras	0,98	1,02
Consultas nas que non acuden os pacientes	34	31	% de consultas primeiras procedentes de At. Primaria	12,6%	11,0%
			% de consultas nas que o paciente non acude	8,6%	8,2%

LISTA ESPERA CONSULTAS PRIMEIRAS	2016	2015
Pacientes en lista ó 31/12	0	6
Espera media ó 31/12	0	8,33

RADIODIAGNÓSTICO**Recursos**

HUMANOS		FÍSICOS	
XEFE SERVIZO	D. Rubén Baldomar Obelleiro	Radioloxía convencional	1
SUPERVISORA	Dna. Sandra Pombo Vázquez	TAC	1
Facultativos	4	Ecógrafos	5
Enfermeiras	1	Mamógrafos	1
Técnicos especialistas radiodiagnóstico	9	RM*	1
		Telemandos	1
		Portátiles	2
		Arco cirúrxico	1
		Radioloxía dixital	1

* Móvil.

Actividade

	2016		2015	
	Técnicas	URV	Técnicas	URV
Radioloxía simple	27.442	28.824	26.407	27.630
Ultrasonidos	5.239	15.759	5.274	16.010
RM	1.734	16.412	1.035	10.079
TC	4.142	14.334	4.128	14.277
Mama	382	882	401	918
Totais	38.939	76.211	37.245	68.914

UNIDADES DE ENFERMARÍA

UNIDADE DE HOSPITALIZACIÓN - A

Recursos

HUMANOS		FÍSICOS	
SUPERVISORA	Dna. María Ledo Fraga	Camas	34
ATS/DUE	14	Cunas	4
Aux. enfermaría	12		

UNIDADE DE HOSPITALIZACIÓN - B

Recursos

HUMANOS		FÍSICOS	
SUPERVISORA	Dna. Patricia Pazos Vilar	Camas	36
ATS/DUE	14		
Aux. enfermaría	13		

BLOQUE CIRÚRXICO

Recursos

HUMANOS		FÍSICOS	
SUPERVISORA	Dna. Patricia Bernárdez Couto	Quirófanos	3
ATS/DUE	10	Paritorios	1
Aux. enfermaría	8		

CONSULTAS EXTERNAS

Recursos

HUMANOS		FÍSICOS	
SUPERVISOR	D. Xosé Lois López Gutiérrez	Salas consultas externas	30
ATS/DUE	2		
Aux. enfermaría	8		

URXENCIAS

Recursos

HUMANOS	
SUPERVISOR	D. Rubén Baldomar Obelleiro
ATS/DUE	14
Aux. enfermaría	11

CALIDADE E SERVIZOS CENTRAIS

Recursos

HUMANOS	
SUPERVISOR	D. Rubén Baldomar Obelleiro
ATS/DUE	4
Aux. enfermaría	1

URXENCIAS

Recursos

HUMANOS

XEFE UNIDADE	D. José Lema Trillo
SUPERVISOR	D. Rubén Baldomar Obelleiro
Facultativos	12
Enfermeiras	14
Aux. enfermaría	11
Aux. administrativos	5

FÍSICOS

Clínicas adultos	6
Clínicas pediátricas	1
Camas observación adultos	3
Sillóns observación adultos	4
Sala ieseos-cirurxía infantil	1
Camas observación infantil	1
Cunas observación infantil	1

Actividade

	2016	2015
Urxencias atendidas	16.921	16.727
Urxencias con P-10	8.745	9.127
Urxencias de fóra do área	4.025	3.991
Urxencias ingresadas	2.022	2.376
Urxencias derivadas a centros concertados	617	664
Éxito	32	31

	2016	2015
INDICADORES		
Urxencias/día	46	46
Frecuentación urxencias	32,5%	32,4%
Presión de urxencias	4,77%	5,60%
Taxa de mortalidade	0,19%	0,19%
Urxencias ingresadas	11,95%	14,20%

RÉXIME ECONÓMICO

Seguridade Social	16275	16.068
Accidentes tráfico	286	261
Accidentes traballo	185	207
Outros	175	191

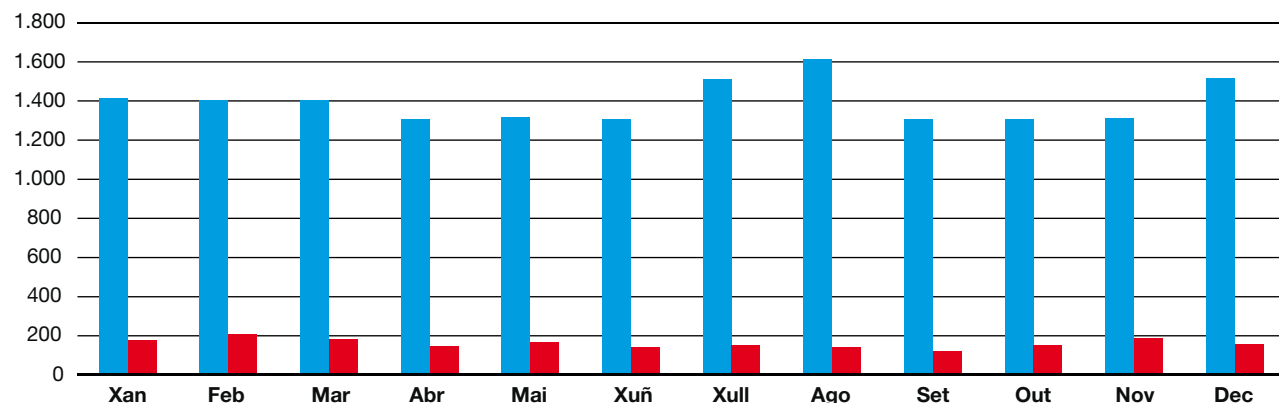
URXENCIAS ATENDIDAS POR SERVIZO

	2016	2015
Urxencias	12.287	11.449
Pediatría	463	623
Oftalmoloxía	424	361
Medicina interna	1.617	1.965
Xinecoloxía	93	130
Otorrinolaringoloxía	8	24
Obstetricia	475	421
Traumatoloxía	1.178	1.282

	2016	2015
Cirurxía xeral	307	402
Uroloxía	16	5
Psiquiatría	47	55
Hematoloxía	1	5
Nefroloxía	2	2
Dermatoloxía	2	2
Anestesioloxía	1	1
TOTAL	16.921	16.727

Urxencias. Evolución mensual

■ Atendidas ■ Ingresadas



ANÁLISE POR
Servizos asistenciais
ATENCIÓN PRIMARIA

XERENCIA DE XESTIÓN INTEGRADA DE A CORUÑA
Memoria 2016

ANÁLISE POR SERVIZOS ASISTENCIAIS

ATENCIÓN PRIMARIA

Pág.		Pág.		Pág.	
222	SAP A CORUÑA - ABENTE Y LAGO	238	SAP ARTEIXO	250	PAC A CORUÑA
223	SAP A CORUÑA - ADORMIDERAS	239	SAP BETANZOS - ARANGA	250	PAC A LARACHA - CERCEDA
224	SAP A CORUÑA - CASA DO MAR		- COIRÓS - IRIXOA	251	PAC ARTEIXO
225	SAP A CORUÑA - ELVIÑA - MESOIRO	240	SAP CAMBRE - CARRAL	251	PAC BETANZOS
226	SAP A CORUÑA - FEDERICO TAPIA	241	SAP CARBALLO - CORISTANCO	252	PAC CAMBRE - CARRAL
227	SAP A CORUÑA - LABAÑOU		- MALPICA	252	PAC CARBALLO
228	SAP A CORUÑA - MATOGRANDE	242	SAP CEE - CORCUBION - DUMBRÍA	253	PAC CEE
229	SAP A CORUÑA - MONTE ALTO		- FISTERRE - MUXÍA	253	PAC CULLEREDO
	- A TORRE	243	SAP CULLEREDO	254	PAC CURTIS - TEIXEIRO
230	SAP A CORUÑA - O CASTRILLÓN	244	SAP CURTIS - TEIXEIRO - SOBRADO	254	PAC OLEIROS
231	SAP A CORUÑA - O VENTORRILLO		- VILASANTAR	255	PAC PONTECESO
232	SAP A CORUÑA - OS MALLOS	245	SAP MIÑO - PADERNE - VILARMAIOR	255	PAC SADA - BERGONDO
233	SAP A CORUÑA - OS ROSALES	246	SAP OLEIROS	256	PAC VIMIANZO
234	SAP A CORUÑA - SAN JOSÉ A	247	SAP PONTECESO - CABANA - LAXE		
235	SAP A CORUÑA - SAN JOSÉ B	248	SAP SADA - BERGONDO		
236	SAP A LARACHA - CERCEDA	249	SAP VIMIANZO - CAMARIÑAS - ZAS		
237	SAP ABEGONDO - OZA - CESURAS				

ANÁLISE POR
Servizos asistenciais
ATENCIÓN PRIMARIA

XERENCIA DE XESTIÓN INTEGRADA DE A CORUÑA
Memoria 2016

SAP ABENTE Y LAGO (A CORUÑA)

- **Ámbito:** C.S. Abente y Lago
- **Unidades de apoio:** Odontoloxía (USBD Abente y Lago) / Fisioterapia (UF San José A)
Atención farmacéutica (AF San José A)

Recursos

HUMANOS		POBOACIÓN ASIGNADA	
XEFE DE SERVIZO	D. Tomás Benito Martín	T.I.S totais	7.036
Médicos de familia	4	T.I.S <15 anos	820
Pediatras	1	T.I.S 15-64 anos	4.617
Odontólogos	1	T.I.S >65 anos	1.599
Enfermeiras	3	T.I.S mulleres fértiles	1.676
Traballadores sociais*	1		
Hixienistas dentais	1		
Función administrativa	3		

* Compartida con SAP Monte Alto-A Torre e SAP Adormideras.

Actividade

	Medicina de familia	Pediatría	Odontoloxía	Enfermaría	Traballo social	Hixienistas dentais
Recetas	6.618	96	0	0	0	0
Consulta de enfermidade e e controis de saúde	22.477	3.585	4.314	14.153	238	3.707
Programas asistenciais específicos con valor engadido	0	0	339	1	0	0
Consultas domiciliarias	181	0	0	896	36	0
TOTAIS	29.276	3.681	4.653	15.050	274	3.707
Frecuentación por 1000 habitantes	4,71	4,49	0,17	2,14	0,04	0,02
Consultas/profesional/día	29,5	14,8	18,8	20,2	5,5	14,9

Programas asistenciais específicos

Espirometrías		Teleconsultas	
Enfermaría	1	Endocrinoloxía	3
Cirurgía menor		Radiodiagnóstico	2
Odontoloxía	106	TOTAIS	5

SAP ADORMIDERAS (A CORUÑA)

- **Ámbito:** C.S. Adormideras
- **Unidades de apoio:** Odontoloxía (USBD Abente y Lago) / Fisioterapia (UF San José A)
Atención farmacéutica (AF San José A)

Recursos

HUMANOS		POBOACIÓN ASIGNADA	
XEFA SERVIZO	Dna. Ana Leonor Prada Vigil	T.I.S totais	6.515
COORD. SERVIZO	Dna. María Luisa Palacios Patricio	T.I.S <15 anos	572
Médicos de familia	5	T.I.S 15-64 anos	4.357
Pediatras	1	T.I.S >65 anos	1.586
Enfermeiras	5	T.I.S mulleres fértiles	1.332
Matronas	1		
Traballadores sociais*	1		
Función administrativa	3		

* 1 compartida con SAP Monte Alto- A Torre e SAP Abente y Lago.

Actividade

	Medicina de familia	Pediatría	Enfermaría	Matronas	Traballo social
Recetas	2.173	48	0	0	0
Consulta de enfermidade e controis de saúde	27.209	3.074	22.591	887	583
Programas asistenciais específicos con valor engadido	3.136	0	185	0	0
Consultas domiciliarias	414	0	1.371	0	53
TOTAIS	32.932	3.122	24.147	887	636
Frecuentación por 1000 habitantes	5,54	5,46	3,71	0,67	0,10
Consultas/profesional/día	26,6	12,6	19,5	8,9	6,4

Programas asistenciais específicos

Espirometrías		Teleconsultas	
Enfermaría	168	Dermatoloxía	67
MAPA		Endocrinoloxía	7
Enfermaría	2	Hematoloxía clínica	3
Cirurxía menor		Oftalmoloxía	2
Medicina de familia	82	Radiodiagnóstico	6
		TOTAIS	85

SAP CASA DO MAR (A CORUÑA)

- **Ámbito:** C.S. Casa do Mar
- **Unidades de apoio:** Odontoloxía (USBD Casa do Mar) / Fisioterapia (UF Casa do Mar)
Atención farmacéutica (AF Casa do Mar)

Recursos

HUMANOS		POBOACIÓN ASIGNADA
XEFE SERVIZO	D. Manuel Barral Castro	T.I.S totais 21.750
COORDINADOR SERVIZO	D. José María Cano Pan	T.I.S <15 anos 2.055
Médicos de familia	15	T.I.S 15-64 anos 13.656
Pediatras	2	T.I.S >65 anos 6.039
Odontólogos	2	T.I.S mulleres fértiles 4.652
Farmacéuticos	1	
Enfermeiras	11	
Matronas*	1	
Fisioterapeutas	4	
Traballadores sociais**	1	
TCAE	3	
Hixienistas dentais	1	
Función administrativa	10	

* Compartida SAP Federico Tapia. Só pasa consulta no CS Casa do Mar.

** Compartida con SAP Federico Tapia. Só pasa consulta no CS Casa do Mar.

Actividade

	Medicina de familia	Pediatría	Odontoloxía	Farmacia	Enfermaría	Matronas	Fisioterapeutas	Traballo social	Hixienistas dentais
Recetas	14.269	169	0	0	0	0	0	0	0
Consulta de enfermidade e controis de saúde	95.631	9.808	8.454	3.241	57.655	3.055	19.030	1.184	1.839
Programas asistenciais específicos con valor engadido	2.018	3	770	0	404	0	1.894	0	0
Consultas domiciliarias	914	0	0	0	3.003	0	2	104	0
TOTAIS	112.832	9.980	9.224	3.241	61.062	3.055	20.926	1.288	1.839
Frecuentación por 1000 habitantes	5,73	4,86	0,14	0	2,81	0,41	0,25	0,06	0,01
Consultas/profesional/día	30,3	20,1	18,6	0	22,4	12,3	21,1	6,5	7,4

Programas asistenciais específicos

		Teleconsultas
Espirometrías		
Enfermaría	267	Cirurgía xeral e dixestiva 1
MAPA		Dermatoloxía 133
Enfermaría	128	Endocrinoloxía 108
Ecografías		Hematoloxía clínica 30
Medicina de familia	105	Medicina preventiva 10
Cirurgía menor		Neumoloxía 16
Medicina de familia	1.772	Neuroloxía 5
Pediatría	3	Oftalmoloxía 11
Odontoloxía	600	Radiodiagnóstico 68
Actividade grupal		Reumatoloxía 333
Fisioterapia	1.894	TOTAIS 715

SAP ELVIÑA - MESOIRO (A CORUÑA)

- **Ámbito:** C.S. Elviña-Mesoiro, C.S. Novo Mesoiro
- **Unidades de apoio:** Odontoloxía (USBD San José B) / Fisioterapia (UF Casa do Mar)
Atención Farmacéutica (AF Casa do Mar)

Recursos

HUMANOS		POBOACIÓN ASIGNADA	
XEFE SERVIZO	D. Francisco Javier Maestro Saavedra	T.I.S totais	19.361
COORDINADORA SERVIZO	Dna. Herminia Ramil Pernas	T.I.S <15 anos	3.178
Médicos de familia	11	T.I.S 15-64 anos	13.021
Pediatras	3	T.I.S >65 anos	3.162
Enfermeiras	11	T.I.S mulleres fértiles	4.881
Matronas	1		
Traballadores sociais*	1		
Función administrativa	7		

* Compartida SAP Castrillón.

Actividade

	Medicina de familia	Pediatría	Enfermaría	Matronas	Traballo social
Recetas	8.550	208	0	0	0
Consulta de enfermidade e controis de saúde	71.697	17.706	48.710	3.094	599
Programas asistenciais específicos con valor engadido	1.337	73	669	14	0
Consultas domiciliarias	586	0	2.469	0	46
TOTAIS	82.170	17.987	51.848	3.108	645
Frecuentación por 1000 habitantes	5,08	5,66	2,68	0,64	0,03
Consultas/profesional/día	30,1	24,2	19,0	12,5	4,3

Programas asistenciais específicos

Espirometrías		Teleconsultas	
Enfermaría	296	Cirurxía xeral e dixestiva	2
MAPA		Dermatoloxía	131
Enfermaría	164	Endocrinoloxía	72
Ecografías		Hematoloxía clínica	19
Medicina de familia	494	Medicina preventiva	5
Cirurxía menor		Oftalmoloxía	41
Medicina de familia	647	Pediatría	1
Pediatría	73	Psiquiatría	57
Actividade grupal		Radiodiagnóstico	69
Matronas	14	Reumatoloxía	233
		TOTAIS	630

SAP FEDERICO TAPIA (A CORUÑA)

- **Ámbito:** C.S. Federico Tapia
- **Unidades de apoio:** Odontoloxía (USBD Casa do Mar) / Fisioterapia (UF Casa do Mar)
Atención Farmacéutica (AF San José A)

Recursos

HUMANOS		POBOACIÓN ASIGNADA	
XEFA SERVIZO	Dna. Dolores Granero Lagares	T.I.S totais	11.765
COORDINADORA SERVIZO	Dna. Amparo Díaz Fernández	T.I.S <15 anos	1.386
Médicos de familia	7	T.I.S 15-64 anos	7.394
Pediatras	1	T.I.S >65 anos	2.985
Enfermeiras	6	T.I.S mulleres fértiles	2.636
Matronas*	1		
Traballadores sociais**	1		
Función administrativa	5		

* Compartida SAP Federico Tapia. Só pasa consulta no CS Casa do Mar.

** Compartida con SAP Federico Tapia. Só pasa consulta no CS Casa do Mar.

Actividade

	Medicina de familia	Pediatría	Enfermaría
Recetas	8.048	41	0
Consulta de enfermidade e controis de saúde	39.552	3.509	25.072
Programas asistenciais específicos con valor engadido	27	0	74
Consultas domiciliarias	476	0	1.891
TOTAIS	48.103	3.550	27.037
Frecuentación por 1000 habitantes	4,63	2,56	2,30
Consultas/profesional/día	27,7	14,3	18,2

Programas asistenciais específicos

MAPA		Teleconsultas	
Enfermaría	60	Dermatoloxía	90
Cirurxía menor		Endocrinoloxía	45
Medicina de familia	14	Hematoloxía clínica	10
		Medicina preventiva	2
		Oftalmoloxía	17
		Radiodiagnóstico	1
		TOTAIS	165

SAP LABAÑOU (A CORUÑA)

- **Ámbito:** C.S. Labañou
- **Unidades de apoio:** Odontoloxía (USBD San José B) / Fisioterapia (UF Ventorrillo)
Atención Farmacéutica (AF San José B)

Recursos

HUMANOS		POBOACIÓN ASIGNADA	
XEFE SERVIZO	D. José Ramón Lago Bouza	T.I.S totais	12.138
COORDINADOR SERVIZO	D. José García Gómez	T.I.S <15 anos	1.023
Médicos de familia	8	T.I.S 15-64 anos	8.367
Pediatras	1	T.I.S >65 anos	2.748
Enfermeiras	8	T.I.S mulleres fértiles	2.778
Matronas*	1		
Traballadores sociais*	1		
Función administrativa	5		

* Compartida con SAP Os Rosales.

Actividade

	Medicina de familia	Pediatría	Enfermaría	Matronas	Traballo social
Recetas	9.569	182	0	0	0
Consulta de enfermidade e controis de saúde	53.917	4.499	37.229	1.797	1.115
Programas asistenciais específicos con valor engadido	77	0	283	0	0
Consultas domiciliarias (*)	534	0	2.071	0	72
TOTAIS	64.097	4.681	39.583	1.797	1.187
Frecuentación por 1000 habitantes	5,77	4,58	3,26	0,65	0,10
Consultas/profesional/día	32,3	18,9	20,0	12,1	8,0

Programas asistenciais específicos

Espirometrías		Teleconsultas	
Enfermaría	77	Dermatoloxía	54
Ecografías		Endocrinoloxía	12
Medicina de familia	1	Hematoloxía clínica	8
Cirurxía menor		Oftalmoloxía	81
Medicina de familia	33	Radiodiagnóstico	12
		TOTAIS	167

SAP MATOGRANDE (A CORUÑA)

- **Ámbito:** C.S. Matogrande
- **Unidades de apoio:** Odontoloxía (USBD Casa do Mar) / Fisioterapia (UF Casa do Mar)
Atención farmacéutica (AF Casa do Mar)

Recursos

HUMANOS		POBOACIÓN ASIGNADA	
XEFE SERVIZO	D. Ricardo Héctor Sanz	T.I.S totais	24.853
Médicos de familia	15	T.I.S <15 anos	3.177
Pediatras	3	T.I.S 15-64 anos	15.982
Enfermeiras	11	T.I.S >65 anos	5.694
Matronas	1	T.I.S mulleres fértiles	5.559
Traballadores sociais	1		
Función administrativa	8		

Actividade

	Medicina de familia	Pediatría	Enfermaría	Matronas	Traballo social
Recetas	16.460	303	0	0	0
Consulta de enfermidade e controis de saúde	85.900	15.619	51.416	3.183	1.151
Programas asistenciais específicos con valor engadido	45	0	1	9	0
Consultas domiciliarias	1.350	0	2.401	0	122
TOTAIS	103.755	15.922	53.818	3.192	1.273
Frecuentación por 1000 habitantes	4,79	5,01	2,17	0,57	0,05
Consultas/profesional/día	27,9	21,4	19,7	12,9	5,1

Programas asistenciais específicos

Espirometrías		Teleconsultas	
Enfermaría	48	Dermatoloxía	12
MAPA		Endocrinoloxía	51
Enfermaría	301	Hematoloxía clínica	21
Cirurxía menor		Medicina preventiva	5
Medicina de familia	31	Radiodiagnóstico	157
Pediatría	1	Reumatoloxía	31
Actividade grupal		TOTAIS	277
Matronas	9		

SAP MONTE ALTO - A TORRE (A CORUÑA)

- **Ámbito:** C.S. Monte Alto - A Torre
- **Unidades de apoio:** Odontoloxía (USBD Abente y Lago) / Fisioterapia (UF San José A)
Atención Farmacéutica (AF San José B)

Recursos

HUMANOS		POBOACIÓN ASIGNADA	
XEFE SERVIZO	D. Salvador García Ruise	T.I.S totais	14.887
COORDINADORA SERVIZO		T.I.S <15 anos	1.527
	Dna. Mercedes Rosendo Queijo	T.I.S 15-64 anos	9.469
Médicos de familia	9	T.I.S >65 anos	3.891
Pediatras	1	T.I.S mulleres fértiles	3.464
Enfermeiras	7		
Matronas	1		
Traballadores sociais*	1		
TCAE	1		
Función administrativa	6		
Personal de oficios	1		

* Compartida con SAP Adormideras e SAP Abente y Lago.

Actividade

	Medicina de familia	Pediatría	Enfermaría	Matronas	Traballo social
Recetas	10.279	73	0	0	0
Consulta de enfermidade e controis de saúde	61.238	7.533	38.803	1.853	744
Programas asistenciais específicos con valor engadido	0	0	355	0	0
Consultas domiciliarias	844	0	3.394	0	55
TOTAIS	72.361	7.606	42.552	1.853	799
Frecuentación por 1000 habitantes	5,42	4,98	2,86	0,53	0,05
Consultas/profesional/día	32,4	30,7	24,5	12,5	8,1

Programas asistenciais específicos

Espirometrías		Teleconsultas	
Enfermaría	48	Dermatoloxía	3
MAPA		Endocrinoloxía	27
Enfermaría	301	Hematoloxía clínica	2
Cirurxía menor		Oftalmoloxía	6
Medicina de familia	31	Radiodiagnóstico	4
Pediatría	1	TOTAIS	42

SAP O CASTRILLÓN (A CORUÑA)

- **Ámbito:** C.S. Castrillón
- **Unidades de apoio:** Odontoloxía (USBD San José B) / Fisioterapia (UF Casa do Mar)
Atención Farmacéutica (AF Casa do Mar)

Recursos

HUMANOS		POBOACIÓN ASIGNADA	
XEFE SERVIZO	D. Carlos Prego Rey	T.I.S totais	16.691
COORDINADORA SERVIZO	Dna. Rosa Veigela Moreno	T.I.S <15 anos	2.059
Médicos de familia	10	T.I.S 15-64 anos	11.140
Pediatras	2	T.I.S >65 anos	3.492
Enfermeiras	8	T.I.S mulleres fértiles	4.083
Matronas	1		
Traballadores sociais*	1		
Función administrativa	6		

* Compartida con SAP Elviña - Mesoiro.

Actividade

	Medicina de familia	Pediatría	Enfermaría	Matronas	Traballo social
Recetas	13.543	139	0	0	0
Consulta de enfermidade e controis de saúde	57.667	9.569	45.498	3.186	444
Programas asistenciais específicos con valor engadido	15	0	175	67	0
Consultas domiciliarias	616	0	3.630	0	22
TOTAIS	71.841	9.708	49.303	3.253	466
Frecuentación por 1000 habitantes	4,91	4,71	2,95	0,80	0,03
Consultas/profesional/día	29,0	19,6	24,9	13,1	4,7

Programas asistenciais específicos

Espirometrías		Teleconsultas	
Enfermaría	124	Dermatoloxía	144
MAPA		Endocrinoloxía	18
Enfermaría	48	Hematoloxía clínica	4
Cirurxía menor		Radiodiagnóstico	41
Medicina de familia	3	TOTAIS	207
Actividade grupal			
Matronas	67		

SAP VENTORRILLO (A CORUÑA)

- **Ámbito:** C.S. Ventorrillo
- **Unidades de apoio:** Odontoloxía (USBD Ventorrillo) / Fisioterapia (UF Ventorrillo)
Atención Farmacéutica (AF Ventorrillo)

Recursos

HUMANOS

XEFE SERVIZO	D. Marcelino Calviño Cerqueiro	Enfermeiras	17
XEFA UNIDADE	Dna. Ana Carro Pernas	Matronas*	2
COORDINADORA SERVIZO	Dna. María Luisa Millán López	Fisioterapeutas	5
Médicos de familia	22	Traballadores sociais	1
Pediatras	4	TCAE	3
Odontólogos	3	Hixienistas dentais	3
Farmacéuticos	1	Función administrativa	12

* 1 compartida con SAP Os Mallos. So pasa consulta no SAP Ventorrillo.

POBOACIÓN ASIGNADA

T.I.S totais	38.405	T.I.S >65 anos	8.579
T.I.S <15 anos	4.319	T.I.S mulleres fértiles	9.110
T.I.S 15-64 anos	25.507		

Actividade

	Medicina de familia	Pediatría	Odontoloxía	Farmacía	Enfermaría	Matronas	Fisioterapeutas	Traballo social	Hixienistas dentais
Recetas	25.659	496	0	0	0	0	0	0	0
Consulta de enfermidade e controis de saúde	142.534	21.681	14.587	1.984	86.313	5.744	17.522	1.850	2.454
Programas asistenciais específicos con valor engadido	603	0	1.453	0	698	5	8.448	0	0
Consultas domiciliarias	1.390	0	0	0	3.071	1	0	125	0
TOTAIS	170.186	22.177	16.040	1.984	90.082	5.750	25.970	1.975	2.454
Frecuentación por 1000 habitantes	4,99	5,13	0,15	0	2,35	0,35	0	0,05	0,02
Consultas/profesional/día	31,2	22,4	21,6	0	21,4	11,6	20,9	8,0	3,3

Programas asistenciais específicos

Espirometrías		Teleconsultas	
Enfermaría	273	Anxioloxía e cirurxía vascular	85
Ecografías		Cardioloxía	328
Medicina de familia	212	Cirurxía xeral e dixestiva	1
Retinografías dixitáis		Dermatoloxía	211
Enfermaría	394	Endocrinoloxía	133
Cirurxía menor		Hematoloxía clínica	102
Medicina de familia	376	Medicina preventiva	3
Odontoloxía	1.010	Neuroloxía	2
Actividade grupal		Oftalmoloxía	64
Fisioterapia	8.448	Radiodiagnóstico	169
Matronas	5	Reumatoloxía	448
		TOTAIS	1.546

SAP OS MALLOS (A CORUÑA)

- **Ámbito:** C.S. Os Mallos
- **Unidades de apoio:** Odontoloxía (USBD Ventorrillo) / Fisioterapia (UF Ventorrillo)
Atención Farmacéutica (AF Ventorrillo)

Recursos

HUMANOS		POBOACIÓN ASIGNADA	
XEFA SERVIZO	Dna. Ana Zamora Casal	T.I.S totais	30.083
COORDINADORA SERVIZO	Dna. Mercedes Cal Yáñez	T.I.S <15 anos	2.628
Médicos de familia	20	T.I.S 15-64 anos	20.026
Pediatras	3	T.I.S >65 anos	7.429
Enfermeiras	15	T.I.S mulleres fértiles	6.638
Matronas	1		
Traballadores sociais	1		
Aux. enfermaría	2		
Función administrativa	11		
Oficios	1		

Actividade

	Medicina de familia	Pediatría	Enfermaría	Matronas	Traballo social
Recetas	23.551	271	0	0	0
Consulta de enfermidade e controis de saúde	113.186	11.178	65.186	2.934	1.344
Programas asistenciais específicos con valor engadido	231	0	791	33	0
Consultas domiciliarias	1.033	0	4.093	0	99
TOTAIS	138.001	11.449	70.070	2.967	1.443
Frecuentación por 1000 habitantes	5,03	4,36	2,33	0,45	0,05
Consultas/profesional/día	27,8	15,4	18,8	12,0	5,8

Programas asistenciais específicos

Espirometrías		Teleconsultas	
Enfermaría	253	Cardioloxía	3
Ecografías		Dermatoloxía	80
Medicina de familia	19	Endocrinoloxía	35
Retinografías dixitáis		Hematoloxía clínica	32
Enfermaría	404	Medicina preventiva	1
Cirurxía menor		Oftalmoloxía	67
Medicina de familia	176	Radiodiagnóstico	49
Actividade grupal		TOTAIS	267
Matronas	33		

SAP OS ROSALES (A CORUÑA)

- **Ámbito:** C.S. Os Rosales
- **Unidades de apoio:** Odontoloxía (USBD Ventorrillo) / Fisioterapia (UF Ventorrillo)
Atención Farmacéutica (AF San José B)

Recursos

HUMANOS		POBOACIÓN ASIGNADA	
XEFE SERVIZO	D. Vicente Fernández Rodríguez	T.I.S totais	10.703
Médicos de familia	5	T.I.S <15 anos	2.278
Pediatras	2	T.I.S 15-64 anos	7.168
Enfermeiras	4	T.I.S >65 anos	1.257
Matronas*	1	T.I.S mulleres fértiles	2.764
Traballadores sociais*	1		
Función administrativa	3		

* Compartida con SAP Labañou.

Actividade

	Medicina de familia	Pediatría	Enfermaría	Matronas	Traballo social
Recetas	7.307	362	0	0	0
Consulta de enfermidade e controis de saúde	34.529	10.056	18.535	1.795	467
Programas asistenciais específicos con valor engadido	631	2	99	0	0
Consultas domiciliarias	187	0	516	0	52
TOTAIS	42.654	10.420	19.150	1.795	519
Frecuentación por 1000 habitantes	5,06	4,57	1,79	0,65	0,05
Consultas/profesional/día	34,4	21,0	19,3	18,1	5,2

Programas asistenciais específicos

Espirometrías		Teleconsultas	
Enfermaría	74	Cardioloxía	3
Ecografías		Dermatoloxía	74
Medicina de familia	445	Endocrinoloxía	12
Cirurxía menor		Hematoloxía clínica	10
Medicina de familia	133	Oftalmoloxía	1
Pediatría	2	Radiodiagnóstico	16
		TOTAIS	116

SAP SAN JOSÉ A (A CORUÑA)

- **Ámbito:** C.S. San José A
- **Unidades de apoio:** Odontoloxía (USBD San José B) / Fisioterapia (UF San José A)
Atención farmacéutica (AF San José A)

Recursos

HUMANOS		POBOACIÓN ASIGNADA	
XEFE SERVIZO	D. Bernardo de Miguel Bartolomé	T.I.S totais	20.057
COORDINADORA SERVIZO	Dna. Esther López Cotelo	T.I.S <15 anos	3.318
Médicos de familia	12	T.I.S 15-64 anos	12.210
Pediatras	3	T.I.S >65 anos	4.529
Farmacéuticos	1	T.I.S mulleres fértiles	4.336
Enfermeiras	10		
Matronas*	1		
Fisioterapeutas	4		
Función administrativa	5		

* Compartida con C.S San José B

Actividade

	Medicina de familia	Pediatría	Enfermaría	Fisioterapia	Matronas*
Recetas	14.843	98	0	0	0
Consulta de enfermidade e controis de saúde	62.652	12.374	44.534	13.751	6.129
Programas asistenciais específicos con valor engadido	124	0	361	2.917	400
Consultas domiciliarias	361	0	1.274	0	0
TOTAIS	77.980	12.472	46.169	16.668	6.529
Frecuentación por 1000 habitantes	4,66	3,76	2,30	0,21	0,75
Consultas/profesional/día	26,2	16,8	18,6	16,8	26,3

* O ser unha matrona para todo o C.S. San José, refléxase a actividade nambos S.A.P. Inclúe o programa de educación maternal centralizado para toadas as matronas da EOXI.

Programas asistenciais específicos

Espirometrías		Teleconsultas	
Enfermaría	138	Dermatoloxía	4
MAPA		Endocrinoloxía	43
Enfermaría	36	Hematoloxía clínica	6
Retinografías dixitais		Oftalmoloxía	8
Enfermaría	150	Radiodiagnóstico	12
Actividade grupal		Reumatoloxía	7
Fisioterapia	2.917	TOTAIS	80

SAP SAN JOSÉ B (A CORUÑA)

- **Ámbito:** C.S. San José B
- **Unidades de apoio:** Odontoloxía (USBD San José B) / Fisioterapia (UF San José A)
Atención farmacéutica (AF San José B)

Recursos

HUMANOS

XEFE SERVIZO	D. U. Ignacio Herrero de Padura	Matrona*	1
Médicos de familia	12	Traballadores sociais	1
Pediatras	1	Hixienistas dentais	3
Odontólogos	3	TCAE	3
Farmacéuticos	1	Función administrativa	14
Enfermeiras	8		

* Compartida con C.S San José A.

POBOACIÓN ASIGNADA

T.I.S totais	17.507	T.I.S >65 anos	5.024
T.I.S <15 anos	1.088	T.I.S mulleres fértiles	3.813
T.I.S 15-64 anos	11.395		

Actividade

	Medicina de familia	Pediatría	Odontoloxía	Farmacía	Enfermaría	Matronas*	Traballo social	Hixienistas dentais
Recetas	14.144	40	0	0	0	0	0	0
Consulta de enfermidade e controis de saúde	58.273	4.079	14.218	16.287	38.321	6.129	1.509	2.965
Programas asistenciais específicos con valor engadido	870	0	146	0	924	400	6	0
Consultas domiciliarias	446	0	0	0	1.777	0	31	0
TOTAIS	73.733	4.119	14.364	16.287	41.022	6.529	1.546	2.965
Frecuentación por 1000 habitantes	4,49	3,79	0,18	0	2,34	0,75	0,04	0,06
Consultas/profesional/día	24,8	16,6	19,3	0	20,7	8,8	6,2	4,0

* O ser unha matrona para todo o C.S. San José, refléxase a actividade nambos S.A.P. Inclúe o programa de educación maternal centralizado para toadas as matronas da EOXI.

Programas asistenciais específicos

Espirometrías		Actividade grupal	
Enfermaría	242	Matronas	400
MAPA		Teleconsultas	
Enfermaría	192	Dermatoloxía	184
Ecografías		Endocrinoloxía	68
Medicina de familia	624	Hematoloxía clínica	10
Retinografías dixitais		Oftalmoloxía	63
Enfermaría	150	Radiodiagnóstico	37
Cirurxía menor		Reumatoloxía	94
Medicina de familia	167	TOTAIS	456
Odontoloxía	146		

SAP A LARACHA - CERCEDA

- **Ámbito:** C.S. A Laracha, Consultorio Caión, C.S. Cereda, Consultorio A Silva
- **Unidades de apoio:** Odontoloxía (USBD Carballo (C.S. A Laracha, C. Caión, C. A Silva) - USBD Culleredo (C.S.Cereda)) / Fisioterapia (UF Carballo - UF Casa do Mar (C.S. Cereda)) / Atención Farmacéutica (AF Arteixo)

Recursos

HUMANOS		POBOACIÓN ASIGNADA	
XEFE SERVIZO	D. Aquilino Agromayor Failde	T.I.S totais	15.438
XEFE UNIDADE CERCEDA	D. Manuel Esmorís Méndez	T.I.S <15 anos	1.628
COORDINADORA SERVIZO	Dna. María Luisa Vázquez Rey	T.I.S 15-64 anos	9.447
Médicos de familia	11	T.I.S >65 anos	4.363
Pediatras*	2	T.I.S mulleres fértiles	3.125
Enfermeiras	10		
Matronas	1		
Función administrativa	5		

* 1 compartido co C.S. Culleredo.

Actividade

	Medicina de familia	Pediatría	Enfermaría	Matronas
Recetas	12.500	213	0	0
Consulta de enfermidade e controis de saúde	67.414	9.202	48.206	1.752
Programas asistenciais específicos con valor engadido	216	0	517	0
Consultas domiciliarias	1.157	0	2.656	0
TOTAIS	81.287	9.415	51.379	1.752
Frecuentación por 1000 habitantes	5,89	5,78	3,33	0,56
Consultas/profesional/día	29,8	25,3	20,7	1.752,0

Programas asistenciais específicos

Espirometrías		Teleconsultas	
Enfermaría	119	Anxioloxía e cirurxía vascular	19
MAPA		Dermatoloxía	171
Enfermaría	362	Endocrinoloxía	63
Ecografías		Hematoloxía clínica	29
Medicina de familia	1	Medicina preventiva	1
Cirurxía menor		Oftalmoloxía	38
Medicina de familia	116	Radiodiagnóstico	42
		TOTAIS	363

SAP ABEGONDO - OZA - CESURAS

- **Ámbito:** C.S. Abegondo, C.S. Oza dos Ríos, C.S. Cesuras
- **Unidades de apoio:** Odontoloxía (USBD Betanzos) / Fisioterapia (UF Betanzos) / Atención Farmacéutica (AF Betanzos)

Recursos

HUMANOS		POBOACIÓN ASIGNADA	
XEFE SERVIZO	D. Bernardo Velasco Horta	T.I.S totais	9.319
Médicos de familia	7	T.I.S <15 anos	888
Pediatras	1	T.I.S 15-64 anos	5.446
Enfermeiras	5	T.I.S >65 anos	2.985
Matronas	1	T.I.S mulleres fértiles	1.679
Función administrativa	3		

Actividade

	Medicina de familia	Pediatría	Enfermaría	Matronas
Recetas	11.504	169	0	0
Consulta de enfermidade e controis de saúde	40.455	4.830	28.176	1.575
Programas asistenciais específicos con valor engadido	18	6	98	0
Consultas domiciliarias	611	0	1.386	0
TOTAIS	52.588	5.005	29.660	1.575
Frecuentación por 1000 habitantes	6,24	5,64	3,18	0,94
Consultas/profesional/día	30,3	20,2	23,9	6,4

Programas asistenciais específicos

		Teleconsultas	
Espirometrías			
Enfermaría	18	Dermatoloxía	57
MAPA		Endocrinoloxía	24
Enfermaría	79	Hematoloxía clínica	5
Cirurxía menor		Radiodiagnóstico	21
Medicina de familia	16	TOTAIS	107
Pediatria	6		

SAP ARTEIXO

- **Ámbito:** C.S.Arteixo, C.S. Villarrodis, Consultorio Meicende
- **Unidades de apoio:** Odontoloxía (USBD Arteixo) / Fisioterapia (UF Ventorrillo) / Atención Farmacéutica (AF Arteixo)

Recursos

HUMANOS			POBOACIÓN ASIGNADA	
XEFE SERVIZO			T.I.S totais	29.657
D. Francisco J. Refojos Giráldez	Enfermeiras	14	T.I.S <15 anos	4.465
COORDINADORA SERVIZO			T.I.S 15-64 anos	20.578
Dna. Rita Iglesias Suárez	Matronas	1	T.I.S >65 anos	4.614
Médicos de familia	Traballadores sociais	1	T.I.S mulleres fértiles	7.350
Pediatras	Hixienistas dentais	1		
Odontólogos	TCAE	1		
Farmacéuticos	Función administrativa	10		

Actividade

	Medicina de familia	Pediatría	Odontoloxía	Farmacia	Enfermaría	Matronas	Traballo social	Hixienistas dentais
Recetas	11.716	192	0	0	0	0	0	0
Consulta de enfermidade e controis de saúde	116.144	22.571	5.160	8.300	78.741	5.737	1.278	1.736
Programas asistenciais específicos con valor engadido	1.135	0	474	0	917	625	0	0
Consultas domiciliarias	644	0	0	0	2.600	0	109	0
TOTAIS	129.639	22.763	5.634	8.300	82.258	6.362	1.387	1.736
Frecuentación por 1000 habitantes	5,15	5,10	0,19	0	2,77	0,87	0,19	0,06
Consultas/profesional/día	30,7	22,9	22,7	0	23,7	25,7	5,6	7,0

Programas asistenciais específicos

MAPA		Teleconsultas	
Enfermaría	1	Cirurxía xeral e dixestiva	1
Ecografías		Dermatoloxía	173
Medicina de familia	13	Endocrinoloxía	52
Cirurxía menor		Hematoloxía clínica	22
Medicina de familia	1.078	Oftalmoloxía	69
Odontoloxía	234	Radiodiagnóstico	40
Actividade grupal		TOTAIS	357
Matronas	625		

SAP BETANZOS - ARANGA - COIRÓS - IRIXOA

- **Ámbito:** C.S.Betanzos, C.S A Castellana, C.S Muniferral, C.S Figueiras-Coirós, C.S Irixoa
- **Unidades de apoio:** Odontoloxía (USBD Betanzos) / Fisioterapia (UF Betanzos) Atención Farmacéutica (AF Betanzos)

Recursos

HUMANOS				POBOACIÓN ASIGNADA	
XEFA SERVIZO		Enfermeiras	12	T.I.S totais	18.406
Dna. Esther Beltrán Valcarcel		Matronas	1	T.I.S <15 anos	2.065
COORDINADORA SERVIZO		Fisioterapeutas	3	T.I.S 15-64 anos	11.383
Dna. María José Romero Maneiro		Traballadores sociais	1	T.I.S >65 anos	4.958
Médicos de familia	13	Hixienistas dentais	2	T.I.S mulleres fértiles	3.842
Pediatras	2	TCAE	3		
Odontólogos	2	Función administrativa	9		
Farmacéuticos	1	Persoal de oficios	1		

Actividade

	Medicina de familia	Pediatría	Odontoloxía	Farmacía	Enfermaría	Matronas	Fisioterapeutas	Traballo social	Hixienistas dentais
Recetas	15.353	89	0	0	0	0	0	0	0
Consulta de enfermidade e controis de saúde	78.595	12.317	1.176	1.069	62.341	2.602	11.413	714	2.486
Programas asistenciais específicos con valor engadido	69	0	181	0	1.014	0	137	0	0
Consultas domiciliarias	1.273	0	0	0	2.865	0	0	76	0
TOTAIS	95.290	12.406	1.357	1.069	66.220	2.602	11.550	790	2.486
Frecuentación por 1000 habitantes	5,83	6,01	0,18		3,60	0,68	0,24	0,04	0,08
Consultas/profesional/día	29,6	25,0	2,7	0	22,3	10,5	15,5	3,2	5,0

Programas asistenciais específicos

Espirometrías		Teleconsultas	
Enfermaría	174	Dermatoloxía	197
MAPA		Endocrinoloxía	41
Enfermaría	101	Hematoloxía clínica	16
Retinografías dixitáis		Medicina preventiva	1
Enfermaría	735	Neuroloxía	1
Cirurxía menor		Radiodiagnóstico	141
Medicina de familia	6	TOTAIS	397
Odontoloxía	2		
Actividade grupal			
Fisioterapia	137		

SAP CAMBRE - CARRAL

- **Ámbito:** C.S. Cambre, C.S. O Temple, C.S. Carral
- **Unidades de apoio:** Odontoloxía (USBD Ventorrillo) / Fisioterapia (UF San José A)
Atención Farmacéutica (AF Culleredo)

Recursos

HUMANOS		POBOACIÓN ASIGNADA	
XEFA SERVIZO	Dna. Pilar Ares Sierra	T.I.S totais	30.651
XEFE UNIDADE CARRAL	D. Eduardo Seijo Garea	T.I.S <15 anos	4.265
COORDINADORA SERVIZO	Dna. Elena Suárez Nieto	T.I.S 15-64 anos	20.820
Médicos de familia	16	T.I.S >65 anos	5.566
Pediatras	4	T.I.S mulleres fértiles	7.322
Enfermeiras	18		
Matronas	2		
Traballadores sociais	1		
Función administrativa	10		

Actividade

	Medicina de familia	Pediatría	Enfermaría	Matronas	Traballo social
Recetas	20.709	376	0	0	0
Consulta de enfermidade e controis de saúde	107.098	20.670	81.166	6.748	1.311
Programas asistenciais específicos con valor engadido	972	12	460	57	27
Consultas domiciliarias	1.231	0	3.519	1	76
TOTAIS	130.010	21.058	85.145	6.806	1.414
Frecuentación por 1000 habitantes	4,93	4,94	2,78	0,93	0,05
Consultas/profesional/día	32,8	21,2	19,1	13,7	5,7

Programas asistenciais específicos

Espirometrías		Teleconsultas	
Enfermaría	162	Anxioloxía e cirurxía vascular	13
MAPA		Dermatoloxía	251
Enfermaría	54	Endocrinoloxía	66
Ecografías		Hematoloxía clínica	30
Medicina de familia	440	Medicina preventiva	8
Cirurxía menor		Oftalmoloxía	71
Medicina de familia	363	Pediatría	6
Pediatría	12	Radiodiagnóstico	167
Actividade grupal		TOTAIS	612
Traballo social	7		
Matronas	57		

SAP CARBALLO - CORISTANCO - MALPICA

- **Ámbito:** C.S. Carballo, C.S. Malpica, C.S. Buño, C.S. Coristanco, C.S. Agualada
- **Unidades de apoio:** Odontoloxía (USBD Carballo) / Fisioterapia (UF Carballo) / Atención Farmacéutica (AF Carballo)

Recursos

HUMANOS			POBOACIÓN ASIGNADA		
XEFE SERVIZO		Enfermeiras	24	T.I.S totais	44.134
	D. Antonio Bello González	Matronas*	2	T.I.S <15 anos	5.081
COORDINADOR SERVIZO		Fisioterapeutas	4	T.I.S 15-64 anos	27.988
	D. Jesús Bello Cerdeira	Traballadores sociais	1	T.I.S >65 anos	11.065
Médicos de familia	27	Hixienistas dentais	2	T.I.S mulleres fértiles	9.212
Pediatras	6	TCAE	3		
Odontólogos	2	Función administrativa	14		
Farmacéuticos	1				

* 1 compartida con SAP Ponteceso.

Actividade

	Medicina de familia	Pediatría	Odontoloxía	Farmacía	Enfermaría	Matronas	Fisioterapeutas	Traballo social	Hixienistas dentais
Recetas	25.786	477	0	0	0	0	0	0	0
Consulta de enfermidade e controis de saúde	188.368	34.963	11.548	1.531	147.751	4.326	18.188	1.240	1.573
Programas asistenciais específicos con valor engadido	1.230	0	307	0	1.684	401	2.087	90	0
Consultas domiciliarias	2.035	0	0	0	4.731	1	0	65	0
TOTAIS	217.419	35.440	11.855	1.531	154.166	4.728	20.275	1.395	1.573
Frecuentación por 1000 habitantes	5,57	6,98	0,15	0	3,49	0,51	0,18	0,03	0,04
Consultas/profesional/día	32,5	23,8	23,9	0	25,9	9,5	20,4	5,6	3,2

Programas asistenciais específicos

Espirometrías		Teleconsultas	
Enfermaría	439	Dermatoloxía	237
MAPA		Endocrinoloxía	152
Enfermaría	74	Hematoloxía clínica	122
Ecografías		Medicina preventiva	13
Medicina de familia	3	Neuroloxía	1
Retinografías dixitáis		Oftalmoloxía	697
Enfermaría	1.107	Radiodiagnóstico	167
Cirurxía menor		TOTAIS	1.389
Medicina de familia	328		
Odontoloxía	45		
Actividade grupal			
Fisioterapia	2.087		
Traballo social	90		
Matronas	401		

SAP CEE - CORCUBIÓN - DUMBRÍA - FISTERRA - MUXÍA

- **Ámbito:** C.S. Cee, C.S. Corcubión, C.S. Dumbría, Consultorio Ézaro, C.S. Fisterra, C.S. Muxía
- **Unidades de apoio:** Odontoloxía (USBD Cee), Fisioterapia (UF Cee)
Atención Farmacéutica (AF Cee)

Recursos

HUMANOS			POBOACIÓN ASIGNADA	
XEFE SERVIZO	Odontólogos	1	T.I.S totais	21.533
D. Cándido Pequeño Prieto	Farmacéuticos	1	T.I.S <15 anos	2.223
XEFA UNIDADE CORCUBIÓN	Enfermeiras	12	T.I.S 15-64 anos	13.542
Dna. Emilia Feijoo Fernández	Matronas	2	T.I.S >65 anos	5.768
COORDINADORA SERVIZO	Fisioterapeutas	1	T.I.S mulleres fértiles	4.281
Dna Rosa María Trillo Trillo	TCAE	3		
Médicos de familia	14	Hixienistas dentais	1	
Pediatras	3	Función administrativa	9	

Actividade

	Medicina de familia	Pediatría	Odontoloxía	Farmacía	Enfermaría	Matronas	Fisioterapeutas	Hixienistas dentais
Recetas	29.443	1.223	0	0	0	0	0	0
Consulta de enfermidade e controis de saúde	87.210	12.751	4.749	4.099	79.933	2.985	3.929	1.188
Programas asistenciais específicos con valor engadido	52	0	209	0	47	110	52	0
Consultas domiciliarias	1.276	0	0	0	5.001	0	0	0
TOTAIS	117.981	13.974	4.958	4.099	84.981	3.095	3.981	1.188
Frecuentación por 1000 habitantes	6,11	6,29	0,12		3,95	0,72	0,10	0,11
Consultas/profesional/día	34,0	18,8	20,0		28,6	6,2	16,1	4,8

Programas asistenciais específicos

MAPA		Teleconsultas	
Enfermaría	6	Anxioloxía e cirurxía vascular	18
Retinografías dixitáis		Dermatoloxía	37
Enfermaría	39	Endocrinoloxía	3
Cirurxía menor		Hematoloxía clínica	1
Medicina de familia	25	Oftalmoloxía	23
Actividade grupal		Radiodiagnóstico	1
Fisioterapia	52	TOTAIS	83
Matronas	110		

SAP CULLEREDO

- **Ámbito:** C.S. Culleredo, Consultorio Tarrío
- **Unidades de apoio:** Odontoloxía (USBD Culleredo) / Fisioterapia (UF Culleredo) / Atención Farmacéutica (AF Culleredo)

Recursos

HUMANOS			POBOACIÓN ASIGNADA		
XEFA SERVIZO		Enfermeiras	12	T.I.S totais	28.877
	Dna. Chelo Naya Cendón	Matronas	1	T.I.S <15 anos	4.459
COORDINADORA SERVIZO		Fisioterapeutas	2	T.I.S 15-64 anos	19.393
	Dna. Julia María Morrondo Remis	Traballadores sociais	1	T.I.S >65 anos	5.025
Médicos de familia	15	TCAE	1	T.I.S mulleres fértiles	7.115
Pediatras*	5	Hixienistas dentais	1		
Odólogos	1	Función administrativa	10		
Farmacéuticos	1				

* 1 compartido con C.S. Cerceda.

Actividade

	Medicina de familia	Pediatría	Odontoloxía	Farmacía	Enfermaría	Matronas	Fisioterapeutas	Traballo social	Hixienistas dentais
Recetas	14.726	232	0	0	0	0	0	0	0
Consulta de enfermidade e controis de saúde	97.612	24.450	5.350	2.027	64.246	4.272	8.433	997	2.112
Programas asistenciais específicos con valor engadido	1.628	120	605	0	1.130	0	955	0	0
Consultas domiciliarias	726	0	0	0	1.515	0	0	98	0
TOTAIS	114.692	24.802	5.955	2.027	66.891	4.272	9.388	1.095	2.112
Frecuentación por 1000 habitantes	4,70	5,56	0,18	0	2,32	0,60	0,16	0,04	0,07
Consultas/profesional/día	30,8	22,4	24,0	0	22,5	17,2	18,9	4,4	8,5

Programas asistenciais específicos

Espirometrías		Teleconsultas	
Enfermaría	444	Anxioloxía e cirurxía vascular	70
MAPA		Cardioloxía	263
Enfermaría	202	Dermatoloxía	390
Ecografías		Endocrinoloxía	108
Medicina de familia	410	Hematoloxía clínica	45
Retinografías dixitáis		Medicina preventiva	11
Enfermaría	443	Neuroloxía	1
Cirurxía menor		Oftalmoloxía	191
Medicina de familia	673	Pediatría	1
Pediatría	120	Psiquiatría	62
Odontoloxía	488	Radiodiagnóstico	203
Actividade grupal		Reumatoloxía	248
Fisioterapia	955	TOTAIS	1.593

SAP CURTIS - TEIXEIRO - SOBRADO - VILASANTAR

- **Ámbito:** C.S. Curtis, C.S. Teixeira, C.S. Sobrado, C.S. Présaras
- **Unidades de apoio:** Odontoloxía (USBD Betanzos) / Fisioterapia (UF Betanzos)
Atención Farmaceutica (AF Betanzos)

Recursos

HUMANOS		POBOACIÓN ASIGNADA	
XEFE SERVIZO	D. Marcos Jesús Álvarez López	T.I.S totais	6.591
COORDINADORA SERVIZO	Dna. Purificación Cal Viqueira	T.I.S <15 anos	553
Médicos de familia	5	T.I.S 15-64 anos	3.960
Pediatras	1	T.I.S >65 anos	2.078
Enfermeiras	4	T.I.S mulleres fértiles	1.170
Función administrativa	4		

Actividade

	Medicina de familia	Pediatría	Enfermaría
Recetas	10.000	91	0
Consulta de enfermidade e controis de saúde	32.107	3.899	28.755
Programas asistenciais específicos con valor engadido	184	1	55
Consultas domiciliarias	610	0	1.184
TOTAIS	42.901	3.991	29.994
Frecuentación por 1000 habitantes	7,11	7,22	4,55
Consultas/profesional/día	34,6	16,1	30,2

Programas asistenciais específicos

Espirometrías		Teleconsultas	
Enfermaría	51	Dermatoloxía	63
MAPA		Endocrinoloxía	45
Enfermaría	1	Hematoloxía clínica	19
Ecografías		Medicina preventiva	1
Medicina de familia	2	Neuroloxía	1
Cirurxía menor		Radiodiagnóstico	23
Medicina de familia	182	TOTAIS	152
Pediatría	1		

SAP MIÑO - PADERNE - VILARMAIOR

- **Ámbito:** C.S. Miño, C.S. Paderne, C.S. Vilarmaior
- **Unidades de apoio:** Odontoloxía (USBD Betanzos) / Fisioterapia (UF Betanzos)
Atención Farmaceutica (AF Sada)

Recursos

HUMANOS		POBOACIÓN ASIGNADA	
XEFE SERVIZO	D. Adolfo Rodríguez Teijeiro	T.I.S totais	8.402
Médicos de familia	6	T.I.S <15 anos	951
Pediatras	1	T.I.S 15-64 anos	5.017
Enfermeiras	5	T.I.S >65 anos	2.434
Matronas	1	T.I.S mulleres fértiles	1.648
Función administrativa	3		

Actividade

	Medicina de familia	Pediatría	Enfermaría	Matronas
Recetas	6.829	188	0	0
Consulta de enfermidade e controis de saúde	35.493	5.171	29.426	847
Programas asistenciais específicos con valor engadido	7	0	275	0
Consultas domiciliarias	495	0	2.159	0
TOTAIS	42.824	5.359	31.860	847
Frecuentación por 1000 habitantes	5,75	5,64	3,79	0,51
Consultas/profesional/día	28,8	21,6	25,7	3,4

Programas asistenciais específicos

		Teleconsultas	
Espirometrías		Dermatoloxía	197
Enfermaría	91	Endocrinoloxía	34
MAPA		Hematoloxía clínica	32
Enfermaría	184	Medicina preventiva	5
Ecografías		Pediatría	1
Medicina de familia	6	Radiodiagnóstico	17
Cirurgía menor		TOTAIS	286
Medicina de familia	1		

SAP OLEIROS

- **Ámbito:** C.S. Perillo, C.S. A Covada, C.S. Santa Cruz, Consultorio Mera
- **Unidades de apoio:** Odontoloxía (USBD Oleiros) / Fisioterapia (UF Oleiros) Atención Farmaceutica (AF Oleiros)

Recursos

HUMANOS			POBOACIÓN ASIGNADA	
XEFE SERVIZO	Enfermeiras	16	T.I.S totais	33.749
D. Pedro Martínez Varela	Fisioterapeutas	1	T.I.S <15 anos	4.758
COORDINADORA SERVIZO	Matronas	2	T.I.S 15-64 anos	22.029
Dna. Celsa Cabana Garabana	Traballadores sociais	1	T.I.S >65 anos	6.962
Médicos de familia	TCAE	1	T.I.S mulleres fértiles	7.694
Pediatras	Hixienistas dentais	1		
Odontólogos	Función administrativa	12		
Farmacéuticos		1		

Actividade

	Medicina de familia	Pediatría	Odontoloxía	Farmacía	Enfermaría	Matronas	Traballo social	Fisioterapeutas	Hixienistas dentais
Recetas	29.147	247	0	0	0	0	0	0	0
Consulta de enfermidade e controis de saúde	106.630	21.735	4.612	4.397	78.889	5.147	739	3.627	1.420
Programas asistenciais específicos con valor engadido	573	30	1.098	0	293	121	58	643	0
Consultas domiciliarias	850	0	0	0	2.669	0	43	0	0
TOTAIS	137.200	22.012	5.710	4.397	81.851	5.268	840	4.270	1.420
Frecuentación por 1000 habitantes	4,73	4,63	0,17	0	2,43	0,68	0,02	0,13	0,04
Consultas/profesional/día	29,1	17,8	23,0	0	20,6	10,6	3,4	17,2	5,7

Programas asistenciais específicos

Espirometrías		Teleconsultas	
Enfermaría	130	Dermatoloxía	86
MAPA		Endocrinoloxía	101
Enfermaría	60	Hematoloxía clínica	48
Cirurxía menor		Medicina preventiva	2
Medicina de familia	436	Neuroloxía	2
Pediatría	30	Oftalmoloxía	69
Odontoloxía	911	Radiodiagnóstico	43
Actividade grupal		TOTAIS	351
Fisioterapia	643		
Traballo social	58		
Matronas	121		

SAP PONTECESO - CABANA - LAXE

- **Ámbito:** C.S. Ponteceso, Consultorio Corme, C.S. Cesullas, Consultorio Nantón, C.S. Laxe
- **Unidades de apoio:** Odontoloxía (USBD Carballo) / Fisioterapia (UF Carballo)
Atención Farmacéutica (AF Vimianzo)

Recursos

HUMANOS		POBOACIÓN ASIGNADA	
XEFE SERVIZO	D. Carlos Lojo Moar	T.I.S totais	12.464
Médicos de familia	9	T.I.S <15 anos	1.065
Pediatras	2	T.I.S 15-64 anos	7.490
Enfermeiras	7	T.I.S >65 anos	3.909
Matronas*	1	T.I.S mulleres fértiles	2.141
TCAE	2		
Función administrativa	5		

* Compartida con SAP Carballo.

Actividade

	Medicina de familia	Pediatría	Enfermaría	Matronas
Recetas	18.723	83	0	0
Consulta de enfermidade e controis de saúde	51.000	7.859	47.032	1.359
Programas asistenciais específicos con valor engadido	462	0	3	0
Consultas domiciliarias*	903	0	2.074	0
TOTAIS	71.088	7.942	49.109	1.359
Frecuentación por 1000 habitantes	6,24	7,46	3,94	0,63
Consultas/profesional/día	31,8	16,0	28,3	5,5

* Xaneiro a outubro.

Programas asistenciais específicos

Ecografías		Teleconsultas	
Medicina de familia	212	Dermatoloxía	127
Cirurgía menor		Endocrinoloxía	40
Medicina de familia	80	Hematoloxía clínica	66
		Oftalmoloxía	88
		Radiodiagnóstico	32
		TOTAIS	353

SAP SADA - BERGONDO

- **Ámbito:** C.S. Sada, C.S. Bergondo, Consultorio Guísamo
- **Unidades de apoio:** Odontoloxía (USBD Sada) / Fisioterapia (UF Sada)
Atención Farmacéutica (AF Sada)

Recursos

HUMANOS			POBOACIÓN ASIGNADA	
XEFA SERVIZO	Enfermeiras	10	T.I.S totais	19.599
Dna. Concepción Garrido Vilariño	Matronas	2	T.I.S <15 anos	2.397
Médicos de familia	Fisioterapeutas	1	T.I.S 15-64 anos	12.242
Pediatras	TCAE	1	T.I.S >65 anos	4.960
Odontólogos	Hixienistas dentais	1	T.I.S mulleres fértiles	4.189
Farmacéuticos	Función administrativa	6		

Actividade

	Medicina de familia	Pediatría	Farmacía	Odontoloxía	Enfermaría	Matronas	Fisioterapeutas	Hixienistas dentais
Recetas	15.755	200	0	0	0	0	0	0
Consulta de enfermidade e controis de saúde	73.988	9.831	1.435	2.280	51.961	2.461	3.419	681
Programas asistenciais específicos con valor engadido	335	0	0	1.196	354	108	152	0
Consultas domiciliarias	863	0	0	0	2.097	0	0	0
TOTAIS	90.941	10.031	1.435	3.476	54.412	2.569	3.571	681
Frecuentación por 1000 habitantes	5,29	4,18	0	0,18	2,78	0,61	0,18	0,04
Consultas/profesional/día	30,6	20,2	0	14,0	21,9	5,2	14,4	2,7

Programas asistenciais específicos

Espirometrías		Teleconsultas	
Enfermaría	354	Dermatoloxía	226
Ecografías		Endocrinoloxía	57
Medicina de familia	1	Hematoloxía clínica	54
Cirurxía menor		Medicina preventiva	2
Medicina de familia	249	Oftalmoloxía	45
Odontoloxía	1.114	Psiquiatría	64
Actividade grupal		Radiodiagnóstico	70
Fisioterapia	152	TOTAIS	518
Matronas	108		

SAP VIMIANZO - CAMARIÑAS - ZAS

- **Ámbito:** C.S. Vimianzo, C.S. Camariñas, Consultorio Camelle, Consultorio Ponte do Porto, C.S. Zas, Consultorio Baio
- **Unidades de apoio:** Odontoloxía (USBD Cee - USBD Carballo (Zas)) / Fisioterapia (UF Cee - UF Carballo (Zas)) / Atención Farmacéutica (AF Vimianzo)

Recursos

HUMANOS		POBOACIÓN ASIGNADA	
XEFE SERVIZO	D. José Breijo Devesa	T.I.S totais	17.458
COORD. ENFERMARÍA	Dna. Ana María Ares Martinez	T.I.S <15 anos	1.545
Médicos de familia	12	T.I.S 15-64 anos	10.570
Pediatras	3	T.I.S >65 anos	5.343
Farmacéuticos	1	T.I.S mulleres fértiles	3.200
Enfermeiras	10		
Matronas	1		
Función administrativa	8		

Actividade

	Medicina de familia	Pediatría	Farmacia	Enfermaría	Matronas
Recetas	24.064	425	0	0	0
Consulta de enfermidade e controis de saúde	76.887	10.931	7.070	74.146	1.420
Programas asistenciais específicos con valor engadido	1	0	0	53	0
Consultas domiciliarias	5.320	0	0	4.190	0
TOTAIS	106.272	11.356	7.070	78.389	1.420
Frecuentación por 1000 habitantes	6,68	7,35	0	4,49	0,44
Consultas/profesional/día	35,7	15,3	0	31,6	5,7

Programas asistenciais específicos

Espirometrías		Teleconsultas	
Enfermaría	33	Dermatoloxía	40
MAPA		Endocrinoloxía	2
Enfermaría	20	Radiodiagnóstico	1
Cirurxía menor		TOTAIS	43
Pediatría	2		

PAC A CORUÑA

- **Ámbito:** A Coruña. PAC dos 14 SAP do Concello

Recursos

PERSOAL ADSCRITO		POBOACIÓN ASIGNADA	
Médicos de familia	12	T.I.S. totais	249.488
Enfermeiras	11		
Función administrativa	19		

Actividade

	Medicina de familia	Enfermería
Urxencias en PAC	52.897	29.380
Frecuentación por 1000 habitantes	212,02	117,76
Derivacións a urxencias hospitalarias	4,7%	

PAC A LARACHA - CERCEDA

- **Ámbito:** A Laracha, Cereda

Recursos

PERSOAL ADSCRITO		POBOACIÓN ASIGNADA	
Médicos de familia	4	T.I.S. totais	15.588
Enfermeiras	3		
Función administrativa	4		

Actividade

	Medicina de familia	Enfermería
Urxencias en PAC	11.587	9.176
Frecuentación por 1000 habitantes	743,33	588,66
Derivacións a urxencias hospitalarias	5,4%	

PAC ARTEIXO

- **Ámbito:** Arteixo

Recursos

PERSOAL ADSCRITO		POBOACIÓN ASIGNADA	
Médicos de familia	4	T.I.S. totais	30.440
Enfermeiras	3		
Función administrativa	4		

Actividade

	Medicina de familia	Enfermería
Urxencias en PAC	16.605	11.748
Frecuentación por 1000 habitantes	545,50	385,94
Derivacións a urxencias hospitalarias	7,0%	

PAC BETANZOS

- **Ámbito:** Betanzos, Abegondo, Oza-Cesuras, Coirós, Irixoa, Miño, Paderne, Vilarmaior, Aranga (Muniferral)

Recursos

PERSOAL ADSCRITO		POBOACIÓN ASIGNADA	
Médicos de familia	9	T.I.S. totais	33.270
Enfermeiras	6		
Función administrativa	4		

Actividade

	Medicina de familia	Enfermería
Urxencias en PAC	28.518	7.466
Frecuentación por 1000 habitantes	857,17	224,41
Derivacións a urxencias hospitalarias	6,6%	

PAC CAMBRE - CARRAL

- **Ámbito:** Cambre, Carral

Recursos

PERSOAL ADSCRITO		POBOACIÓN ASIGNADA	
Médicos de familia	4	T.I.S. totais	30.193
Enfermeiras	4		
Función administrativa	4		

Actividade

	Medicina de familia	Enfermería
Urxencias en PAC	18.914	7.103
Frecuentación por 1000 habitantes	626,44	235,25
Derivacións a urxencias hospitalarias	6,2%	

PAC CARBALLO

- **Ámbito:** Carballo, Malpica, Coristanco

Recursos

PERSOAL ADSCRITO		POBOACIÓN ASIGNADA	
Médicos de familia	9	T.I.S. totais	43.868
Enfermeiras	6		
Función administrativa	4		

Actividade

	Medicina de familia	Enfermería
Urxencias en PAC	34.558	16.418
Frecuentación por 1000 habitantes	787,77	374,26
Derivacións a urxencias hospitalarias	6,8%	

PAC CEE

- **Ámbito:** Cee, Corcubión, Fisterra, Dumbría, Muxía

Recursos

PERSONAL ADSCRITO

Médicos de familia	6
Enfermeiras	5
Función administrativa	4

POBOACIÓN ASIGNADA

T.I.S. totais	21.817
---------------	--------

Actividade

	Medicina de familia	Enfermería
Urxencias en PAC	17.285	15.746
Frecuentación por 1000 habitantes	792,27	721,73
Derivacións a urxencias hospitalarias	11,9%	

PAC CULLEREDO

- **Ámbito:** Culleredo

Recursos

PERSONAL ADSCRITO

Médicos de familia	3
Enfermeiras	2
Función administrativa	4

POBOACIÓN ASIGNADA

T.I.S. totais	29.400
---------------	--------

Actividade

	Medicina de familia	Enfermería
Urxencias en PAC	17.773	3.756
Frecuentación por 1000 habitantes	604,52	127,76
Derivacións a urxencias hospitalarias	5,8%	

PAC CURTIS - TEIXEIRO

- **Ámbito:** Curtis, Sobrado, Vilasantar, Aranga (A Castellana)

Recursos

PERSOAL ADSCRITO		POBOACIÓN ASIGNADA	
Médicos de familia	4	T.I.S. totais	7.281
Enfermeiras	3		
Función administrativa	4		

Actividade

	Medicina de familia	Enfermería
Urxencias en PAC	7.184	7.058
Frecuentación por 1000 habitantes	986,68	969,37
Derivacións a urxencias hospitalarias	10,2%	

PAC OLEIROS

- **Ámbito:** Oleiros

Recursos

PERSOAL ADSCRITO		POBOACIÓN ASIGNADA	
Médicos de familia	4	T.I.S. totais	34.114
Enfermeiras	3		
Función administrativa	4		

Actividade

	Medicina de familia	Enfermería
Urxencias en PAC	17.095	8.405
Frecuentación por 1000 habitantes	501,11	246,38
Derivacións a urxencias hospitalarias	6,3%	

PAC PONTECESO

- **Ámbito:** Ponteceso, Cabana, Laxe

Recursos

PERSOAL ADSCRITO		POBOACIÓN ASIGNADA	
Médicos de familia	4	T.I.S. totais	12.672
Enfermeiras	3		
Función administrativa	4		

Actividade

	Medicina de familia	Enfermería
Urxencias en PAC	13.221	11.037
Frecuentación por 1000 habitantes	1.043,32	870,98
Derivacións a urxencias hospitalarias	7,9%	

PAC SADA - BERGONDO

- **Ámbito:** Sada, Bergondo

Recursos

PERSOAL ADSCRITO		POBOACIÓN ASIGNADA	
Médicos de familia	4	T.I.S. totais	20.391
Enfermeiras	3		
Función administrativa	4		

Actividade

	Medicina de familia	Enfermería
Urxencias en PAC	14.051	14.313
Frecuentación por 1000 habitantes	689,08	701,93
Derivacións a urxencias hospitalarias	6,3%	

PAC VIMIANZO

- **Ámbito:** Vimianzo, Camariñas, Zas

Recursos

PERSOAL ADSCRITO		POBOACIÓN ASIGNADA	
Médicos de familia	7	T.I.S. totais	17.485
Enfermeiras	4		
Función administrativa	4		

Actividade

	Medicina de familia	Enfermería
Urxencias en PAC	12.653	8.528
Frecuentación por 1000 habitantes	723,65	487,73
Derivacións a urxencias hospitalarias	10,7%	

ANÁLISE POR
Servizos estruturais

XERENCIA DE XESTIÓN INTEGRADA DE A CORUÑA
Memoria 2016

ANÁLISE POR SERVIZOS ESTRUTURAI

Pág.		Pág.	
259	Xerencia	285	Dirección de recursos asistenciais
260	COORDINACIÓN DE DOCENCIA I+D+i	286	UNIDADE XESTIÓN DE AXENDAS
264	SUBDIRECCIÓN DE CALIDADE, ATENCIÓN AO PACIENTE E ADMISIÓN	287	OFICINA CENTRAL DE TRANSPLANTES
264	ADMISIÓN E ARQUIVO DE HISTORIAS CLÍNICAS	289	Dirección de recursos económicos
266	ATENCIÓN AO PACIENTE	290	COMPRAS E SUBMINISTRACIÓNS
267	CALIDADE	291	CONTABILIDADE
274	GABINETE DE MEDICINA LEGAL HOSPITALARIA	292	CONTROL DE XESTIÓN E AUDITORÍA INTERNA
275	SUBDIRECCIÓN DE SISTEMAS DE INFORMACIÓN	293	CONTRATAÇÃO
276	ADMISIÓN VIRXE DA XUNQUEIRA	294	ELECTROMEDICINA
277	ARQUIVO VIRXE DA XUNQUEIRA	297	FACTURACIÓN
278	EPIDEMIOLOXÍA CLÍNICA E BIOESTADÍSTICA	298	HOSTALERÍA
280	GABINETE DE COMUNICACIÓN E RELACIÓNS INSTITUCIONAIS	300	INVESTIMENTOS
281	STAFF DE XERENCIA	301	MANTEMENTO
282	TRABALLO SOCIAL	302	MEDIOAMBIENTE E CALIDADE
		304	OFICINA TÉCNICA DE ARQUITECTURA
		306	ORDE INTERNO E SEGURIDADE
		307	ORTOPRÓTESE E REINTEGRO DE GASTOS
		308	OSÍXENO E DIÁLISE
		309	XESTIÓN ADMINISTRATIVA DE SERVIZOS XERAIS
		311	Dirección de recursos humanos

ANÁLISE POR
Servizos estruturais

Xerencia

XERENCIA DE XESTIÓN INTEGRADA DE A CORUÑA
Memoria 2016

COORDINACIÓN DE DOCENCIA I+D+i

Recursos

HUMANOS

COORDINADOR D. José Manuel Vázquez Rodríguez

DOCENCIA E FORMACIÓN

Recursos

HUMANOS	Especializada	Atención Primaria
Administrativo	1	1
Aux. administrativo	2	0
Xefe de estudos	1	1
Médicos-técnicos de saúde	0	2

FÍSICOS	H.U. A Coruña	H. Teresa Herrera	H. de Oza	H. Abente y Lago
Salóns de actos	1	1	1	1
Aulas	5	2	0	3
Totais	6	3	1	4

Actividade

PREGRADO	Alumnos	Profesores
Medicina pregrado	155	47
Odontoloxía	5	0
Enfermaría	264	0
Farmacia	12	0
Terapia ocupacional	48	0
Traballo social	3	0
Univers. sanitarios	10	0
Univers. non sanitarios	20	0
F. profesional	15	0

POSTGRADO	Residentes	Especialidades
MIR, FIR, PIR, QIR	330	40
EIR (enfermeiras internas residentes)	31	4
Rotacións externas MIR	102	0
Rotacións MIR doutros centros	96	0
Rotacións externas formación profesional	0	0
Rotacións extranxeiros	18	0

FORMACIÓN

ACTIVIDADES INTERNAS	Cursos	Asistentes
División médica	80	1.200
División enfermaría	69	1.143
Hosp. Virxe da Xunqueira	7	126

ACTIVIDADES EXTERNAS	Cursos	Asistentes
Cursos AFCAP	25	550
PEF	23	506
Escola de cidadáns	6	140

➤ [COORDINACIÓN DE DOCENCIA I+D+i]

Especialidades médicas	Plazas acreditadas	Nº total residentes	Nº total tutores	Derradeira praza MIR 2015	Derradeira praza MIR 2016
Alergoloxía	1	3	1		5.329
Análise clínicos	2	1	1		2.782
Anatomía patolóxica	2	5	1	5.784	6.299
Anestesioloxía e reanimación	4	15	4	715	1.537
Angioloxía e cirurxía vascular	1	5	1	3.477	
Aparello dixestivo	2	4	1	633	1.588
Bioquímica clínica	2	2	1	61	
Cardioloxía	3	14	3	323	241
Cirurxía cardiovascular	1	3	1	1.971	
Cirurxía xeral e dixestiva	3	12	5	3.049	2.128
Cirurxía oral e maxilofacial	1	5	1	2.003	2.205
Cirurxía ortopédica e traumatoloxía	2	8	2	2.266	2.710
Cirurxía pediátrica	1	4	1	1.840	3.193
Cirurxía plástica, estética e reparadora	1	5	3	1.031	558
Cirurxía torácica	1	2	1	1.602	
Dermatoloxía médico-cirúrxica e v.	2	5	2	374	753
Endocrinoloxía	1	4	1	632	3.054
Farmacía hospitalaria	4	5	2	40	5
Hematoloxía e hemoterapia	3	4	1	2.450	3.428
Medicina familiar e comunitaria	18	61	59		5.065
Medicina física e rehabilitación	2	6	1	4.527	4.817
Medicina intensiva	3	11	4	3.938	3.788
Medicina interna	4	14	4	3.941	515
Medicina preventiva e saúde pública	2	3	1		
Microbioloxía e parasitoloxía	1	3	1	12	20
Nefroloxía	2	6	1	3.632	2.994
Neumoloxía	2	5	1	3.784	4.213
Neurocirurxía	1	5	2	1.232	2.812
Neuroloxía	2	4	1	2.075	736
Obstetricia e xinecoloxía	2	7	2	2.542	2.846
Oftalmoloxía	1	4	1	1.440	1.564
Oncoloxía médica	1	4	1	1.985	1.091
Otorrinolaringoloxía	2	7	1	2.706	2.498
Pediatría e as súas áreas específicas	4	15	3	1.224	2.371
Psicoloxía	1	4	1	10	40
Psiquiatría	3	8	2	3.630	3.090
Radiodiagnóstico	3	10	3	3.071	2.752
Reumatoloxía	1	2	1	717	3.795
Uroloxía	2	9	2	2.049	2.827
TOTAL	91	299	115		

➤ [COORDINACIÓN DE DOCENCIA I+D+i]

Especialidades de enfermaría	Plazas acreditadas	Nº total residentes	Nº total tutores	Derradeira praza MIR 2016
Enfermaría familiar e comunitaria	5	10	5	506
Enfermaría obstétrica e xinecolóxica	3	6	2	385
Enfermaría pediátrica	5	10	2	621
Enfermaría de saúde mental	3	4	1	580
TOTAL	16	30	10	

CENTRO TECNOLÓXICO DE FORMACIÓN

Recursos

HUMANOS

RESPONSABLE	D. Alberto Centeno Cortés
-------------	---------------------------

Actividade

El centro tecnolóxico de formación da XXIAC integra dúas unidades:

- 1. Centro tecnolóxico de formación (CTF):** encargado de dar soporte a todas as actividades de formación realizadas dende o centro, tanto internas como externas ao Complexo Hospitalario Universitario A Coruña.
- 2. Unidade de cirurxía experimental (UCEX):** dedicada a dar apoio a todas as actividades realizadas no marco de proxectos de investigación. Dispón dun animalario que é centro de cría e mantemento das diferentes especies que serán utilizadas no CTF para formación ou investigación.

A actividade do CTF está organizada en:

- Actividades formativas: cursos e talleres, programas de formación continuada, sesións prácticas.
- Actividades de investigación. Colabora na realización de proxectos de investigación, levados a cabo tanto dentro do complexo (fundamentalmente INIBIC) como por entidades externas ao complexo.

CURSOS E TALLERES

	Cursos	Alumnos
Total de cursos realizados	91	1.486
Cursos acreditados en CFC	41	532
Sesións cirúrxicas de formación con residentes de XXIAC	109	237
Sesións non cirúrxicas de formación con residentes de XXIAC	9	50
Cursos con uso de plataforma de formación online	18	320

► [COORDINACIÓN DE DOCENCIA I+D+i]

INIBIC. INSTITUTO DE INVESTIGACIÓN BIOMÉDICA

Recursos

HUMANOS			
DIRECTOR CIENTÍFICO	D. Francisco J. Blanco García	Personal de apoio	66
Grupos de investigación consolidados	19	Becarios	18
Grupos de investigación emerxentes	4	Fundación Profesor Novoa Santos (unidade técnica)	8
Investigadores	342		

Actividade

O Instituto de Investigación Biomédica de A Coruña está composto polos grupos de Investigación do Hospital, da Universidade e o área de Atención Primaria de A Coruña, coa finalidade de crear un marco de colaboración estable,

que integre a investigación básica e clínica desenvolvida, posibilitando unha transferencia á sociedade máis eficaz dos avances científicos obtidos no diagnóstico, prevención e tratamento das enfermidades.

ÁREAS DE INVESTIGACIÓN

ÁREA 1 Envelleemento, inflamación e medicina rexenerativa.	ÁREA 4 Tecnoloxías da saúde, informática biomédica, telemedicina.
ÁREA 2 Enfermidades cardiovasculares e metabólicas.	ÁREA 5 Xenética, microbioloxía, medicina molecular.
ÁREA 3 Neurociencias, oncoloxía e hematoloxía.	ÁREA 6 Saúde poboacional, coidados sanitarios.

SERVIZOS DE APOIO Á INVESTIGACIÓN

Entidade xestora: Fundación Profesor Novoa Santos	Biobanco
Plataforma de xenómica	Unidade cirurxía experimental
Plataforma de proteómica	Unidade de epidemioloxía clínica e bioestadística
Plataforma de histomorfoloxía	UICEC (Unidade de Investigación Clínica e Ensaio Clínicos)
Plataforma de bioloxía celular	

PROXECTOS DE INVESTIGACIÓN

	Nº	Euros
Proxectos investigación competitivos nacionais	9	1.273.959,50
Redes, plataformas e axudas de grupos	18	1.800.657,00
Ensaio clínicos e estudos observacionais	83	1.695.312,43
Convenios, contratos, acordos	47	1.734.986,30

SUBDIRECCIÓN DE CALIDADE, ATENCIÓN AO PACIENTE E ADMISIÓN

Subdirectora Dna. Clara Isabel Olveira Lorenzo

ADMISIÓN E ARQUIVO DE HISTORIAS CLÍNICAS

Recursos

HUMANOS

COORDINADORA	Dna. Paz Vázquez Castro	• Hospital Abente y Lago	
SUPERVISORA ÁREA CENTROS ESPECIALIDADES		Xefe de grupo subgrupo C1	1
	Dna. Raquel González González	Administrativo / auxiliar administrativo	13
SUPERVISORA ÁREA CONSULTAS EXTERNAS			
	Dna. M ^ª Luisa Muíño Quintana	CONSULTAS EXTERNAS	
SUPERVISORA UNIDADE HOSPITALIZACIÓN		• Centro Especialidades Ventorrillo	
	Dna. Pilar Chouza Insúa	Supervisora área	1
SUPERVISORA UNIDADE CONSULTAS H. A CORUÑA		Supervisoras unidade	1
	Dna. Cecilia Aller Fernández	Auxiliar administrativo	26
SUPERVISOR UNIDADE CONSULTAS H. TERESA HERRERA		• Hospital Universitario A Coruña	
	D. Marcos Rodríguez Sáez	Supervisora unidade	1
SUPERVISORA UNIDADE CONSULTAS H. ABENTE Y LAGO		Xefe equipo subgrupo C2	1
	Dna. Rosa Abad Casenave	Administrativo / auxiliar administrativo	10
COORDINACIÓN SERVIZO ADMISIÓN		• Hospital Teresa Herrera	
Coordinador Médico	1	Supervisora unidade	1
Médicos Admisión	3	Xestión función administrativa	1
Técnico Función Administrativa	1	Auxiliar administrativo	8
Administrativo	1	• Hospital Abente y Lago	
ADMISIÓN HOSPITALIZACIÓN / URXENCIAS / QUIRÓFANO		Supervisora unidade	1
• Hospital Universitario A Coruña		Auxiliar administrativo	9
Supervisora unidade	1	• Centro Especialidades Carballo	
Xefe sección subgrupo C1	1	Auxiliar administrativo	2
Administrativo / auxiliar administrativo		• Centro Especialidades Betanzos	
<i>Hospitalización/urxencias</i>	17	Auxiliar administrativo	1
<i>Área cirúrxica</i>	12	ARQUIVO	
<i>Unidade conciertos</i>	2	• Hospital Universitario A Coruña	
<i>Relacións externas</i>	2	Recursos propios	
• Hospital Teresa Herrera		<i>Técnico función administrativa</i>	
Xestión función administrativa	1	<i>(xefe sección subgrupo A1)</i>	1
Auxiliar administrativo		<i>Administrativo</i>	1
<i>Hospitalización/urxencias</i>	10	Recursos alleos	
UNIDADES ADMINISTRATIVAS		<i>Responsable unidade</i>	1
(Admisión/Consultas/Secretaría)		<i>Encargados quendas</i>	2
• Hospital Marítimo de Oza		<i>Auxiliar administrativo</i>	17
Técnico función administrativa	1	<i>Celadores</i>	13
Auxiliar administrativo	5		

► [SUBDIRECCIÓN DE CALIDADE, ATENCIÓN AO PACIENTE E ADMISIÓN / ADMISIÓN E ARQUIVO DE HISTORIAS CLÍNICAS]

Actividade

	2016	2015		2016	2015
Urxencias			Atencións solicitadas a outros centros		
<i>Entradas</i>	170.238	160.396	<i>SIFCO</i>	209	151
			<i>Outros</i>	2.241	2.221
Rexistro de movementos en hospitalización			<i>Total</i>	2.450	2.372
<i>Ingresos</i>	40.562	41.463	Movemento de historias clínicas		
			<i>Préstamos</i>	696.558	769.194
Rexistro de intervencións cirúrxicas			<i>Recuperacións</i>	697.112	772.605
<i>Programadas</i>	37.244	34.258	<i>Total</i>	1.393.670	1.541.799
<i>Urxentes</i>	6.288	6.924			
<i>Total</i>	43.532	41.182	Subministro copias documentos da historia clínica		
Xestión solicitudes vías rápidas			<i>Peticións recibidas</i>	109	158
<i>Colon</i>	1.214	893	Revisión cumplimentación datos filiación pacientes en ficheiro informático de pacientes		
<i>Mama</i>	391	669	<i>Rexistros revisados</i>	23.030	23.610
<i>Próstata</i>	230	188			
<i>Vexiga</i>	134	87	Dixitalización de documentos		
<i>Pulmón</i>	542	506	<i>Documentos asociados a IANUS</i>	31.669	19.652
<i>Total</i>	2.511	2.343			
Solicitud de inclusión en lista de espera tramitadas	32.723	33.677			
Solicitud atencións recibidas dende outros centros					
<i>SIFCO</i>	103	112			
<i>Outros</i>	6.175	6.284			
<i>Total</i>	6.278	6.396			

► [SUBDIRECCIÓN DE CALIDADE, ATENCIÓN AO PACIENTE E ADMISIÓN]

ATENCIÓN AO PACIENTE

Recursos

HUMANOS

CHUAC		H. VIRXE DA XUNQUEIRA	
Enfermeiras	4	Traballadora social	1
Administrativo	1		
Aux. administrativo	8		

FÍSICOS

Despachos na planta cuarta do Hospital A Coruña, planta baixa do Hospital Abente y Lago, planta baixa do Centro de Especialidades Ventorrillo e Hospital Virxe da Xunqueira

Actividade

EXPEDIENTES RESOLTOS POLO SERVIZO

CHUAC	24.406
Hospital Virxe da Xunqueira	2.011
Atención Primaria	2.087
Web	216
TOTAIS	28.720

RECLAMACIÓNS

	Totais	Listas de espera	Trato/organización	Outros
CHUAC	12.911	10.014	467	2.430
Hospital Virxe da Xunqueira	689	529	85	75
Atención Primaria	1.812	27	993	842
Web	216			
TOTAIS	15.628			

SOLICITUDES

	totais	Informe consulta	Informes alta e probas	Episodios urxencias	Historia completa	imaxes CD	Relación episodios	Outros
CHUAC	11.495	4.596	1.078	168	1.944	3.498	115	371
Hosp. Virxe da Xunqueira	1.322	882	427		13			
Atención Primaria*	275				275			
TOTAIS	13.092							

* Non se xestionan informes clínicos de asistencia primaria. Se solicitan no propio xentro de saúde.

TEMPOS E TIPOS DE RESPONSA EN CHUAC E ATENCIÓN PRIMARIA

Solicitudes e reclamacións	<30 días	<60 días
Resposta aos expedientes	64%	
Expedientes pechados		85%

► [SUBDIRECCIÓN DE CALIDADE, ATENCIÓN AO PACIENTE E ADMISIÓN]

CALIDADE

Recursos

HUMANOS

FACULTATIVO ESPECIALISTA DE ÁREA

Dna. Berta Candía Bouso

SUPERVISORA ÁREA DE CALIDADE

Dna. Paloma López Ramos

FÍSICOS

7ª planta do Edificio do Hotel de Pacientes, anexo ó Hospital A Coruña

Actividade

No 2016 as principais actividades da Unidade foron:

- Realización do Plan de Calidade e Seguridade da XXIAC 2016-2020.
- Organización das III Xornadas de Calidade e Seguridade da XXIAC que tiveron lugar en xuño de 2016.
- Formación en calidade e seguridade ao persoal da XXIAC, con 45 sesións formativas rexistradas.
- Normalización de 25 consentementos informados.
- Apoio á certificación de calidade UNE-EN-ISO 179003 de seguridade do paciente do servizo de radiodiagnóstico do Hospital Abente y Lago.
- Apoio a outros servizos certificados con labores de asesoría, documentais e facilitación.
- Participación na rede de auditores internos de sistemas de xestión de calidade do Servizo Galego de Saúde.
- Rexistro, facilitación, e mantemento da actividade e referencia das 14 comisións clínicas da XXIAC.
- Establecemento dun plan de formación e actividades formativas en calidade e seguridade do paciente, destinado aos servizos certificados e non certificados da XXIAC.
- Xestión do Sistema de Notificación de Eventos Adversos e Seguridade do paciente na XXIAC, con implantación no CHUAC, HVX e caro Servizos de Atención Primaria da Área (San José A, San José B, Federico Tapia e Culleredo).
- Fomentar cursos de capacitación de pacientes en procesos crónicos, a través da Escola Galega de Saúde para Cidadáns ou con medios propios da XXIAC.
- Realización de auditorías de calidade e seguridade sobre liñas de traballo do Plan de Calidade da XXIAC (auditoría de identificación de pacientes e identificación nai-fillo, auditoría de uso seguro de medicación de alto risco, auditoría de carros de parada, auditoría de cumprimentación do check list cirúrxico).
- Seguimento e formación nas liñas de seguridade en coitados.
- Coordinación da implantación e seguimento dos programas de calidade e seguridade do paciente.
- Información e seguimento dos indicadores de calidade do Servizo Galego de Saúde e Ministerio de Sanidade.

➤ [SUBDIRECCIÓN DE CALIDADE, ATENCIÓN AO PACIENTE E ADMISIÓN / CALIDADE]

Programas de calidade e seguridade do paciente activos en 2016**SISTEMA DE NOTIFICACIÓN DE EVENTOS ADVERSOS****Descrición**

O SiNASP (Sistema de Notificación e aprendizaxe para a Seguridade do Paciente) é o sistema adoptado polo Servizo Galego de Saúde para que os profesionais sanitarios notifiquen circunstancias, incidentes, eventos ou erros que poidan afectar á seguridade dos pacientes.

Data de inicio

- 2010 implantación nos centros hospitalarios da EOXI.
- 2015 implantación en catro centros de Atención Primaria.

Resultados do exercicio 2016

	CHUAC	HVX	AP	EOXI
Notificacións recibidas	376	8	37	421
Profesionais sanitarios	3993	256	79	4328
Notificacións/profesionais	8,00	5,00	6,3	7,8

Estándar 2015: 5%

ÚLCERAS POR PRESIÓN**Descrición**

Seguimento de prevención e tratamento de Úlceras por Presión (UPPs) nas unidades asistenciais nas que se encontra implantado o sistema de xestión de coidados de enfermería Gacela, en cada un dos hospitais que conforman a rede do Servizo Galego de Saúde.

Data de inicio

- 2009.

Resultados do exercicio 2016

% pacientes con rexistro valoración do risco de úlceras por presión (Período: xaneiro - decembro 2016)

	CHUAC	HVX	EOXI
% pacientes	91,13%	95,96%	91,45%

Estándar de cumprimento: ≥80%

% Pacientes en risco de ulceración con aplicación de coidados (Período: xaneiro - decembro 2016)

	CHUAC	HVX	EOXI
% pacientes	85,19%	84,73%	85%

Estándar de cumprimento: ≥90%

PREVENCIÓN DE CAÍDAS ACCIDENTAIS**Descrición**

Monitorización e seguimento de prevención de caídas nos centros hospitalarios.

Data de inicio

- 2009.

Resultados do exercicio 2016

Taxa incidencia de caídas ‰ (período: xaneiro - decembro 2016).

	CHUAC	HVX	EOXI
Incidencia caídas	1,22‰	1,26‰	1,22‰

Estándar 2016: ≤1‰

% pacientes con rexistro de valoración do risco de caídas e aplicación de coidados (período: xaneiro - decembro 2016).

	CHUAC	HVX	EOXI
% pacientes	82,21%	86,26%	83%

Estándar 2015: ≥90%

IDENTIFICACIÓN DE PACIENTES**Descrición**

Comprobación da correcta identificación de pacientes no CHUAC e HVX. Realizouse unha auditoría interna observacional mediante corte transversal para coñecer o nivel de cumprimento deste indicador. No ano 2015 avaliáronse as unidades de hospitalización, observación de urxencias, cirurxía maior ambulatoria e procedemento identificación nai- fillo.

Data de inicio

- 2013.

Resultados do exercicio 2016

% pacientes correctamente identificados en hospitalización (período: xaneiro - decembro 2016).

	CHUAC	HVX	EOXI
% pacientes	98,96%	97,00%	97,98%

Estándar 2016: 100%

► [SUBDIRECCIÓN DE CALIDADE, ATENCIÓN AO PACIENTE E ADMISIÓN / CALIDADE]

USO SEGURO CLORURO POTÁSICO

Descrición

Identificación de prácticas seguras de uso do cloruro potásico. Os indicadores monitorizados para a avaliación do procedemento de utilización de cloruro potásico foron en 2016:

INDICADOR	ESTÁNDAR	RESULTADO
		EOXI 2016
Unidades con zonas de almacenaxe de ampolas de CLK separada do resto de medicamentos	100%	100%
Prescricións de CLK revisadas nas que a dose de CLK aparece en mEq ou mmol	≥98%	100%
Unidades con rexistro de dobre chequeo na preparación de concentrados de CLK	≥media CC AA	100%
Unidades con rexistro de dobre chequeo na administración de concentrados de CLK	≥media CC AA	100%
Soros administrados con CLK que están etiquetados con doses e velocidade de infusión	≥98%	98%

Data de inicio

- 2010 (revisión de criterios).

Resultados do exercicio 2016

% de prescricións de CLK nas que a doses aparece en mEq ou mmol.

	CHUAC	HVX	EOXI
% prescricións de CLK	100%	100%	100%

Estándar 2015: 98%

% de soros administrados con CLK que están etiquetados con doses e velocidade de infusión.

	CHUAC	HVX	EOXI
% soros administrados	100%	100%	100%

Estándar: ≥98%

PREVENCIÓN DA INFECCIÓN NOSOCOMIAL: HIXIENE DE MANS

Descrición

O Grupo Coordinador da Estratexia de Hixiene de Mans, formado por representantes de todas as Comunidades Autónomas, consensou unha batería de indicadores para avaliar a implantación e adherencia as recomendacións para a hixiene de mans da OMS, liña de traballo incluída na estratexia de mellora da Seguridade do Paciente do Plan de Calidade do SNS. Estes datos analízanse con una periodicidade anual. O Hospital realizou observación do cumprimento dos 5 momentos (ou de algún deles) segundo os criterios da OMS.

Data de inicio

- 2009.

Resultados do exercicio 2016

% de camas con preparados de base alcohólica na habitación.

	CHUAC	HVX	EOXI
% camas	97,6%	100%	99,0%

% de Atención Primaria con preparados de base alcohólica para a atención domiciliaria.

	AP
% Atención Primaria	100%

% de Centros nos que se realizaron actividades formativas (presenciales/online)

	CHUAC	HVX	EOXI
% centros	100%	100%	100%

Actividades realizadas o 5 de maio con motivo da Xornada Mundial de Hixiene de máns (todas elas previamente consensuadas no Grupo de Mellora de Hixiene de mans do CHUAC):

Días previos á Xornadas

- Publicación na intranet da Xerencia do slogan informativo da Xornada.
- Envío por correo electrónico do “Boletín N°2 HM XXIAC” para a sensibilización dos diferentes profesionais en relación a Hixiene de Mans (HM), así como información das actividades programadas para o día 5 de maio.
- Elaboración e colocación de pósters co slogan do “Día Mundial da HM 2017” e cos dibuxos ganadores no Concurso realizado en idade pediátrica no ano 2016 onde

➤ [SUBDIRECCIÓN DE CALIDADE, ATENCIÓN AO PACIENTE E ADMISIÓN / CALIDADE]

se inclúen respostas a preguntas sobre HM de pacientes pediátricos.

- Elaboración de dous vídeos formativos sobre HM, con participación de traballadores sanitarios e non sanitarios do CHUAC, un deles destinado aos nenos no Hospital Teresa Herrera. Deuse difusión a través da intranet.
- Organización do concursos “As túas mans ganan” sobre conocimiento de HM para os traballadores da XXIAC. Difundiuse a través da intranet e participaron en total 15 unidades.
- Organización do concurso “As túas mans ganan” sobre conocimiento de HM para os traballadores da XXIAC. Difundiuse a través da intranet e participaron en total 15 unidades.
- Organización do concurso de debuxos elaborados por pacientes pediátricos ingresados ou con asistencia sanitaria en consultas externas-rehabilitación.
- Na Unidade de Lesionados Medulares fanse dúas sesións para constatar o impacto formativo. Consistiron nunha intervención formativa sobre HM e uso racional de guantes con observación directa previa e posterior para comprobar o grado de adherencia á HM.

Día 5 de maio

- Hospital Universitario A Coruña.
 - Distribución de material divulgativo con cartelería de elaboración propia do Grupo de HM.
 - Convocatoria de prensa dende o Gabinete de Prensa.
 - Distribución de 500 unidades de solución de base alcohólica formato bolsillo.
 - Comprobación do procedemento da HM mediante lámpara de luz ultravioleta e formación na técnica adecuada.
 - Información, a través dun póster, do consumo crecente de solución de base alcohólica no CHUAC, como participante na campaña “La solución está en tus manos”.
 - Participación directa do equipo directivo nas actividades, con visita ao stand de información.

- Hospital Teresa Herrera.
 - Colocación de mesa informativa á entrada do hospital para a distribución de dípticos, folletos e merchandising a traballadores e a usuarios co fin de sensibilizar na importancia da HM.
 - Distribución de 300 unidades de base alcohólica formato bolsillo.
 - Comprobación do procedemento da HM mediante lámpara de luz ultravioleta e formación na técnica adecuada.
 - Entrega de premios do Concurso de debuxo en idade pediátrica sobre a percepción dos nenos “mano limpa” vs “mano sucia”.
- Hospital Abente y Lago.
 - Colocación de mesa informativa á entrada do hospital para a distribución de dípticos, folletos e merchandising a traballadores e a usuarios co fin de sensibilizar na importancia da HM.
 - Distribución de 150 unidades de base alcohólica formato bolsillo.
- Hospital Virxe da Xunqueira.
 - Colocación de mesa informativa á entrada do hospital para a distribución de dípticos, folletos e merchandising a traballadores e usuarios co fin de sensibilizar na importancia da HM.
 - Colocación de pósters co slogan do “Día Mundial da HM 2017”
- Centro de Saúde de Atención Primaria “Os Mallos”.
 - Recorrido polas diferentes consultas de Atención Primaria con distribución de dípticos, folletos informativos y merchandising a profesionais, usuarios e familiares.
 - Distribución de unidades de base alcohólica formato bolsillo ós traballadores do CS.
 - Comprobación do procedemento da HM mediante lámpara de luz ultravioleta e formación na técnica adecuada.

➤ [SUBDIRECCIÓN DE CALIDADE, ATENCIÓN AO PACIENTE E ADMISIÓN / CALIDADE]

BACTERIEMIA ZERO**Descrición**

Búscase monitorizar a densidade de Incidencia (DI) de Bacteriemia Primaria e Secundaria (BPyS) asociada a Catéter Venoso Central (CVC) tras a implantación de medidas de control da bacteriemia definidas nun protocolo establecido.

Data de inicio

- 2009.

Resultados do exercicio 2016

Bacteriemia Primaria y Secundaria asociada a Catéter Venoso Central en unidades de críticos (Unidades de cuidados intensivos: UCI 5ª, UCI 6ª, UCI pediatría, Queimados, Reanimación 5ª).

	2016
Bacteriemia Primaria e Secundaria	1,33

Estándar 2016: ≤4‰

NEUMONÍA ZERO**Descrición**

Implantación dun protocolo de actuación e vixilancia para diminuír a densidade de Incidencia de Pneumonía Asociada a Ventilación Mecánica (NAVVM).

Data de inicio

- 2011.

Resultados do exercicio 2016

Pneumonías por 1000 días de ventilación mecánica: Unidades de cuidados intensivos: UCI 5ª, UCI 6ª, UCI pediatría, Queimados, Reanimación 5ª

	2016
Pneumonías	5,44‰

Estándar 2016: ≤9‰

IMPLANTACIÓN DUN PLAN DE PREVENCIÓN E CONTROL DE INFECCIÓN POR ENTEROBACTERIAS PRODUCTORAS DE CARBAPENEMASAS EN TODOS OS HOSPITAIS DA EOXI**Descrición**

As EOXIs deberán participar no proxecto liderado dende Servizos Centrais (Saúde Pública e Subdirección Xeral de Atención ao Cidadán e Calidade), seguindo as directrices que emanen do procedemento corporativo, elaborando e implantando o seu propio Plan e facendo seguemento dos indicadores establecidos.

Resultados do exercicio 2016: CUMPRIDO**ESTRATEGIA DE ATENCIÓN INTEGRAL A DOR****Descrición**

Implantación dun procedemento de atención ao paciente con dor crónico no oncolóxico nos Servizos de A.P. da EOXI. No de Servizos de Atención Primaria no que se implanta o procedemento haberá o menos 40 diagnósticos/ano segundo a CIAP 2 con código "A.01. 01 dolor crónico non oncolóxico".

Resultados do exercicio 2016

% SAP que cumpren o requisito .

	EOXI
% SAP	100%

Estándar 2016: ≥100%

► [SUBDIRECCIÓN DE CALIDADE, ATENCIÓN AO PACIENTE E ADMISIÓN / CALIDADE]

OUTROS PROGRAMAS

Indicadores seguimento estratexia seguridade do paciente

Ministerio de Sanidade Servizos Sociais e Igualdade

INDICADORES	XXIAC
¿Dispoñe o seu hospital dun sistema de notificación e aprendizaxe de incidentes relacionados coa seguridade do paciente?	SÍ
¿Dispoñe a súa EOXI dun núcleo de seguridade do paciente e xestión de riscos operativo?	SÍ
¿Dispoñe o seu hospital dun procedemento de identificación inequívoca de pacientes implantado e operativo?	SÍ
¿Ten o seu hospital implantado o listado de verificación cirúrxica (LVC)?	SÍ
Porcentaxe de pacientes intervidos de cirurxía programada ós que se lles aplica o LVC	14%
¿Ten o seu hospital un procedemento para o uso seguro de medicamentos de alto risco?	SÍ
¿Ten o seu hospital un procedemento para conciliar a medicación do paciente ó alta?	SÍ
¿Utilizóu o seu hospital a enquisa de autoavaliación da seguridade do sistema de utilización dos medicamentos nos hospitais nos dous últimos anos?	SÍ (CHUAC)

ÁMBITO DE APLICACIÓN	SERVIZOS	ACREDITACIÓN POLA CONSELLERÍA DE SANIDADE	VIXENCIA
EOXI	Contabilidade, subministros e contratación administrativo	ISO 9001: 2008	Vixente a 31/12/2015
EOXI	Facturación a terceiros	UNE-EN-ISO 9001: 2008	Vixente a 31/12/2015
EOXI	Centro de servizos tecnolóxicos	ISO 9001: 2008	14/12/2015
CHUAC	Laboratorio de Atención Continuada	UNE-EN-ISO 9001: 2008	25/06/2016
CHUAC	Laboratorio de Área: Preanalítica e Secretaría	UNE-EN-ISO 9001: 2008	25/06/2016
CHUAC	Laboratorio de urxencias. Alcance para realización das análise clínica nas áreas de hematimetría, coagulación e bioquímica	UNE-EN-ISO 9001: 2008	25/06/2016
CHUAC	Farmacia	UNE-EN-ISO 9001: 2008	Febreiro 2016
CHUAC	Lavandería (Hostalería)	UNE-EN-ISO 9001: 2008	Última renovación en 2016
CHUAC	Xestión do servizo de limpeza e servizos hostaleiros externas	UNE-EN-ISO 9001: 2009	En vigor dende 2013 Última renovación en 2016
CHUAC	Comunicacións (orde interna e seguridade)	UNE-EN-ISO 9001: 2008	Última renovación en 2016
CHUAC	Unidade de lesionados medulares	UNE-EN-ISO 9001: 2008	Vixente a 31/12/2015
HVX	Área cirúrxica	ISO 9001:2008	Setembro 2017
HVX	Farmacia	ISO 9001:2008	Setembro 2017
HVX	Hospitalización	ISO 9001:2008	Setembro 2017
HVX	Esterilización	ISO 9001:2008	Setembro 20017
CHUAC	Radioloxía Hospital Abente y Lago	UNE-179003:2013	2016

➤ [SUBDIRECCIÓN DE CALIDADE, ATENCIÓN AO PACIENTE E ADMISIÓN / CALIDADE]

Certificacións e acreditacións vixentes a 31 de decembro de 2016**CHUAC**

- **Complexo Hospitalario Universitario**
Acreditado pola Consellería de Sanidade ata 28/05/2016
- **Facturación a terceiros OBRIGADOS AO PAGO**
UNE-EN-ISO 9001:2008. En vigor a 31/12/2013
- **Laboratorio de atención continuada MICROBIOLOXÍA**
UNE-EN-ISO 9001:2008, renovado ata 25/06/2016
- **Laboratorio de atención continuada**
UNE-EN-ISO 9001:2008, renovado ata 25/06/2016
- **Farmacia**
UNE-EN-ISO 9001:2008, ata 14/03/2014
- **Lavandería** (Prestación de servizos de carga, lavado, hixienizado, secado, repaso e pasada de roupa hospitalaria para o sector sanitario)
UNE-EN-ISO 9001:2008, en vigor a 31/12/2013
- **Comunicacións** (Orden interno e Seguridade): a dotación, instalación e modificación da liña de voz no mantemento de equipos de voz e de datos, e a xestión e control das comunicacións telefónicas entre os centros dos profesionais do complexo e co exterior.
UNE-EN-ISO 9001:2008, en vigor a 31/12/2013
- **Facturación**
Certificada para toda a EOXI e en vigor ata marzo do 2014.
- **Unidade de lesionados medulares**
UNE-EN-ISO 9001:2008, en vigor a 31/12/2013

HOSPITAL VIRXE DA XUNQUEIRA

- **Área cirúrxica**
ISO 9001:2008, confirmado ata 05/09/2014
- **Aprovisionamentos**
ISO 9001:2008, confirmado ata 05/09/2014
- **Esterilización**
ISO 9001:2008, ata 05/09/2014
- **Informática**
ISO 9001:2008, ata 14/12/2014 (pertence ao CHUAC)
- **Hospitalización**
ISO 9001:2008, ata 05/09/2014

AP A CORUÑA

- **Contabilidade, Subministracións e Contratación Administrativa**
ISO 9001:2008, ata 03/08/2014
- **Facturación a terceiros**

GABINETE DE MEDICINA LEGAL HOSPITALARIA

Recursos

HUMANOS

SUBDIRECTORA DE CALIDADE, ATENCIÓN AO PACIENTE E ADMISIÓN	1
Técnico da función administrativa	1
Aux. administraivo	1

FÍSICOS

A secretaria da unidade de medicina legal atópase empra-
da no andar de atención ao paciente, 4ª planta do Hospital
A Coruña con dependencia funcional da subdirección de
calidade, atención ao paciente e admisión.

Actividade

En medicina legal vense organizando e coordinando a colabo-
ración cos órganos da Administración de Xustiza, e prestando
apoio médico-legal ó persoal do Complexo Hospitalario.
Conta coa colaboración da asesoría xurídica da Dirección
Provincial do Sergas, coa que ven traballando habitualmente.
A tarefa de Medicina Legal contráese a todas aquelas cues-
tións de afectación médico-legal nos ámbitos das xurisdic-
cións civil, penal, e contencioso-administrativa, así como a
cooperación coas distintas administracións públicas.

Dende o 1 de xaneiro de 2014 medicina legal asume a xestión
legal dos trámites xurídicos ligados á actividade asistencial
do Complexo Hospitalario Universitario de A Coruña e a Aten-
ción Primaria. A integración dos servizos de primaria supuxo
por tanto un aumento considerable na carga de traballo que
redundou nuns resultados prácticos e evidentes o pasar a
coordinar tanto as peticións da documentación como a cum-
plimentación das mesmas.

Aténdese na secretaria de medicina legal as diferentes peti-
cións xurídicas: demandas, tráfico, solicitudes de peritaxes,
testificacións, identificacións, solicitude de copia de historia
e documentación clínica por parte dos xulgados e da fiscalía,
etc., có conseguinte seguimento de tódolos trámites adminis-
trativos precisos ata dar resposta ao órgano peticionario.
Como usuario con perfil de centro na plataforma telemática

do programa de reclamacións de responsabilidade patrimo-
nial (RRPPA) da Consellería de Sanidade, recíbense as soli-
citudes a peticións dos Instructores dos expedientes destas
reclamacións por supostos danos derivados da asistencia
sanitaria e procedese ó seu traslado a/as unidade/s do/s
servizo/s, relacionados coa asistencia que supón a recla-
mación nos que se teña ocasionado o dano, para unha vez
obtida a documentación pertinente, previamente cotexada e
escaneada incorporala ao expediente.

Medicina legal coordina dende a área administrativa xunto
coa área de calidade e o comité de ética asistencial a trami-
tación e aprobación dos textos de consentimento informado
de procedementos diagnósticos e terepéuticos a petición dos
servizos asistenciais.

Como apoio a o rexistro galego de instrucións previas
proporcionase asesoramento e outorgamento das mesmas en
caso de pacientes hospitalizados nos que non sexa posible
a alta. Nos restantes casos tramítase a citación co rexistro
provincial da Delegación Territorial de Sanidade

	Xulgados	RRPPA
Entradas	611	66
		Totais
Saídas totais		1.390
Historias clínicas pedidas		249
ICUs		212
Consentimentos informados tramitados e aprobados		27

SUBDIRECCIÓN DE SISTEMAS DE INFORMACIÓN

Recursos

HUMANOS

SUBDIRECTOR D. Guillermo Vázquez González

Actividade

Durante o ano 2016 a parte das instalacións das actualizacións do software corporativo, software de empresas e software departamental cabe destacar:

- Proxecto CETIR: TELEICTUS. Implantación do novo sistema de videoconferencia, como ferramenta software que se utiliza para soportar a comunicación na parte do proceso que require a comunicación entre o médico de urxencias do hospital e o neurólogo de garda.
 - Implantación de HCEMOV en hospitalización a domicilio. Instalación do proxecto corporativo (H2050) de historia clínica electrónica para dispositivos móbiles en hospitalización a domicilio.
 - Planificación e execución do despregamento da plataforma Intellispace Portal (ISP, sistema corporativo de postproceso de imaxe médica) na EOXI para os servizos de radiodiagnóstico por imaxe.
 - INXEDOC. Nova ferramenta para xestionar informes PDF de sistemas departamentais non integrados en IANUS:
 - Xestión de diferentes fontes de información.
 - Conversión a formato PDF/A.
 - Firma electrónica recoñecida de documentos PDF.
 - Incorporar os documentos a Alfresco (xestor documental corporativo).
 - Implantación de Mediconnect II. Instalación do sistema de información Medtronic Mediconnect II para probas de electrofisioloxía.
 - Implantación de Reuma-T.
 - Aplicación para tablets destinada á realización de cuestionarios de reumatoloxía por parte de pacientes.
 - Implantación en consultas e hospital de día de reumatoloxía.
 - Incorporación de protocolos de SIMON visibles desde IANUS: consulta de enfermaría predialise, patoloxía de mama xestión de caso, EVOCADÉ, BIOBANCO, ERAS, Rexistro NPT: cartas adultos e nenos.
- Preparación para implantar armarios automáticos de dispensación de ortoprotesis.
 - Ampliación dos Armarios de Comunicacións Hospital Teresa Herrera da planta baixa, terceira e da quinta e deseño e preparación da nova sala de comunicacións na planta primeira.
 - Cambio da electrónica do Abente e Lago para asegurar a redundancia automática.
 - Nova conexión de forma segura do COG mediante a rede SERGAS.
 - Comezo de Implantación dos cabeceiros multimedia para pacientes.
 - Proxecto de rede de imaxe cardiolóxica: acceso e importación de estudos situados na plataforma de imaxe cardiolóxica Xcelera dá EOXI de Ferrol desde a plataforma Xcelera da EOXI da Coruña.
 - Implicación en outros proxectos H2050 e INOVASAÚDE como sistema de xestión de alertas en procesos de atención, XEDOC,...
 - Continuase con actualización da plataforma Cliente de Pc's, coa finalidade de actualizar as versións do software. Cabe destacar:
 - Seguindo a política de software libre existente na administración autonómica galega, instalouse o paquete LibreOffice e pasouse a utilizar o correo OWA.
- En canto a soporte/fallo atendéronse máis de 70.000 partes de traballo.

ADMISIÓN VIRXE DA XUNQUEIRA

Recursos

HUMANOS

COORDINACIÓN SERVIZO	D. Xosé Lois López Gutiérrez	
Aux. administrativo		12
Xefe de grupo		3

Actividade

Urxencias		Xestión solicitudes vías rápidas	
Entradas	16.921	Pulmón	22
Rexistro de movementos en hospitalización		Solicitudes de probas a outros centros	
Ingresos	2.814	CHUAC	2.582
Rexistro de intervencións cirúrxicas		CHUS	219
Programadas	3.060	Oncolóxico	55
Urxentes	392		
Total	3.452		

ARQUIVO VIRXE DA XUNQUEIRA

Recursos

HUMANOS

SUPERVISORA	D. Mercedes Ferreiro Calo	
Aux. administrativos		1

Empresa subcontratada	Severiano Gestión S.A.
-----------------------	------------------------

Actividade

	2016	2015
Urxencias		
Entradas	747	733
Rexistro de movementos en hospitalización		
Ingresos	3.056	3.364
Rexistro de intervencións cirúrxicas	3.105	2.699
Movemento de historias clínicas		
Préstamos	95.027	87.656
Recuperacións	95.081	87.802
TOTAL	190.108	175.458

EPIDEMIOLOXÍA CLÍNICA E BIOESTATÍSTICA

A unidade de epidemioloxía clínica e bioestatística foi constituída o 7 de novembro de 1997. A súa misión fundamental é ofrecer asesoramento metodolóxico, epidemiolóxico e bioestatístico na preparación, deseño, realización e presentación de estudos de investigación a todo o persoal da Xerencia de Xestión Integrada A Coruña e do INIBIC. Ademais, do persoal da xerencia, colaborouse dende a unidade en estudos desenvolvidos por persoal de fora da área sanitaria.

Así mesmo, organiza mensualmente sesións de investigación nas que se difunden contidos relacionados coa investigación biosanitaria. As sesións poden abranguer dende o deseño e resultados de proxectos de investigación en marcha, ata

aspectos relacionados co deseño de estudos de investigación (estratexias de busca bibliográfica, aspectos metodolóxicos e ético-legais) ou a análise estatística de resultados e a súa publicación.

A unidade encárgase de programar cursos e seminarios relacionados coa metodoloxía da investigación e a bioestatística. Tamén promove a realización de proxectos de investigación clínica nos que integra profesionais de diferentes especialidades. No ano 2016, como actividade de formación, impartíronse ao longo do ano do curso “Epidemioloxía da Investigación”

Recursos

HUMANOS

RESPONSABLE	D. Salvador Pita Fernández
Matemáticos*	3
Enfermeiras**	1
Aux. administrativos	1

* 3 (dúas contratadas pola Fundación Profesor Novoa Santos).

** 1 (adscrita a proxecto de investigación).

Actividade

	2016		2016
Consultas atendidas por estudos de investigación	1115	Ensaio s clínicos	1
Consultas atendidas por teses	314	Teses doctorais leídas	7
Publicacións en revistas científicas	25	Teses doctorais iniciadas	21
Proxectos de investigación financiados en convocatorias públicas	2	Comunicacións a congresos e publicadas	9

No ano 2016, como actividade de formación e organizado pola comisión de docencia e a unidade de epidemioloxía clínica e biostatística, foron impartidas ao longo do ano 4 edicións do curso “Epidemioloxía da Investigación” de 10 horas presenciais. Dirixido a: Especialistas en formación (R2, R3, R4 ó R5). O obxectivo do curso é coñecer os elementos necesarios para o deseño dun estudo clínico epidemiolóxico, familiarizar os alumnos con técnicas estatísticas básicas, e capacitalos para

xestionar os seus propios datos e realizar análises sinxelas co software R e os seus ámbitos gráficos RCommander e Deducer.

Así mesmo, nas actividades de docencia, impartíuse o curso “Procesamento e análise estatístico de datos de estudos observacionais de efectividade e seguridade” (20 horas) organizado polo FEGAS .

► [EPIDEMIOLOXÍA CLÍNICA E BIOESTATÍSTICA]

ACTIVIDADE	Nº	%
Consultas atendidas	1.115	
Consultas por tesis doctorais	314	28.4%
Outras consultas	790	71.6%

COLECTIVO	Nº	%
Facultativos	546	52.8%
Enfermaría	237	22.9%
Outros	252	24.3%

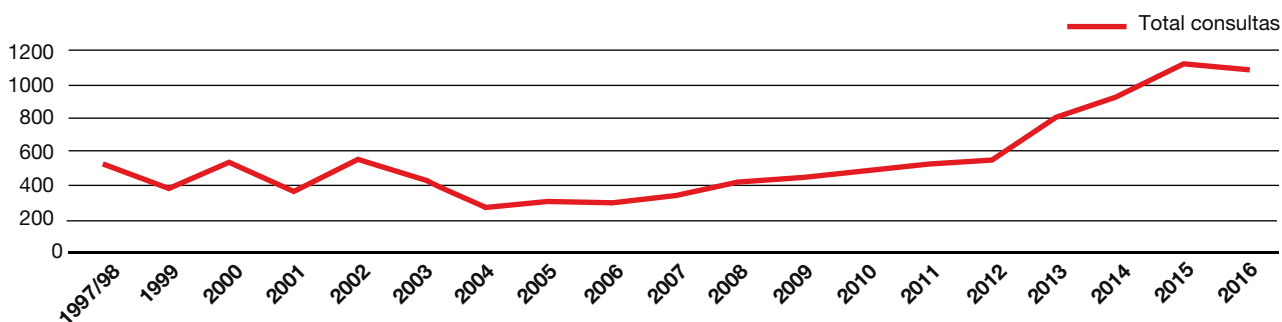
PROCEDENCIA	Nº	%
Consultas de persoal hospitalario	835	74.9%
Consultas de persoal extrahospitalario	280	25.1%

TIPO DE ESTUDO E PROCEDENCIA	Nº	%
Consultas tesis doctorais de persoal hospitalario	245	22.0%
Consultas tesis doctorais de personal extrahospitalario	69	6.2%

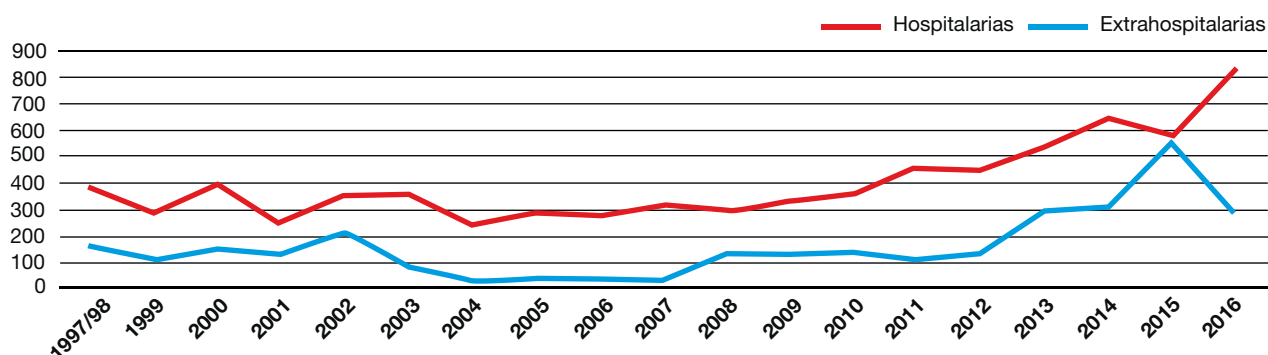
	Nº	%
Consultas outros estudos de persoal hospitalario	590	52.9%
Consultas outros estudos de persoal extrahospitalario	211	18.9%

TIPO DE CONSULTA	Nº	%
Análise estatístico	515	46.2%
Consulta respecto ao protocolo dun estudo	173	15.5%
Consulta para a publicación dun artigo	171	15.3%
Redacción de resultados	110	9.9%
Outras	68	6.1%
Elaboración de bases de datos	65	5.8%
Revisión bibliográfica	9	0.8%
Software	1	0.1%

CONSULTAS ATENDIDAS NA UNIDADE DE EPIDEMIOLOXÍA E BIOESTATÍSTICA CHUAC



CONSULTAS ATENDIDAS NA UNIDADE DE EPIDEMIOLOXÍA E BIOESTATÍSTICA CHUAC SEGUNDO SEXAN HOPITALARIAS OU EXTRAHOSPITALARIAS NO PERÍODO 1997-2015



GABINETE DE COMUNICACIÓN E RELACIÓNS INSTITUCIONAIS

Recursos

HUMANOS

XEFA SERVIZO*	Dna. Cristina de la Vega Jiménez
Técnicos en relacións públicas	2

* Técnico superior en organización e administración sanitaria. Licenciada en ciencias da información.

FÍSICOS

Local na planta 6ª do Edificio do Hotel de Pacientes

Actividade

- Elaboración diaria dos dossiers de prensa con noticias de interese sanitario publicadas en medios de comunicación tanto especializados como xeneralistas.
- Subir noticias e información xerada ou referida pola Xerencia Xestión Integrada de A Coruña á páxina web do Hospital.
- Elaboración de notas de prensa e partes médicos, así como a convocatoria a roldas de prensa e organización das mesmas, co fin de promover a presenza dos distintos servizos da Xerencia de Xestión Integrada da Coruña nos medios de comunicación escritos e audiovisuais.
- Produción de programas, entrevistas e reportaxes en medios audiovisuais e escritos, xa sexa a demanda do medio ou a oferta do gabinete, e sempre suxeitas ao protocolo de información médica.
- Preparación do protocolo e apoio loxístico para calquera acto realizado na Xerencia de Xestión Integrada da Coruña.
- Normativas e protocolos internos, de carácter totalmente funcional.
- Apoio aos servizos que realizan algún tipo de acto (deseño gráfico de carteis, trípticos, etc).
- Relacións institucionais.
- Funcións docentes: docencia de grao medio en técnicos de relacións públicas e de formación de estudantes de xornalismo, relacións públicas, mercadotecnia e publicidade, así como noutros cursos da USC e da Fegas.
- Elaboración dun código ético do uso das redes sociais.
- Organización de distintas actividades como xornadas de portas abertas para dar a coñecer o hospital, etc.
- Xestión de visitas e programa de difusión da cultura científica do INIBIC.
- Desenvolver estratexias de comunicación que reforcen o posicionamento do centro sanitario como hospital de referencia e alta calidade na súa contorna así como a súa orientación cara ao cidadán.
- Facilitar a relación cos medios de comunicación.
- Reforzar a identidade corporativa e o sentimento de pertenza ao hospital e á rede sanitaria da comunidade dos traballadores.
- Potenciar a comunicación vertical e horizontal para mellorar o clima interno mediante a creación de novas canles e o incremento da información desde a dirección cara aos traballadores.

Número de aparicións da Xerencia de Xestión Integrada de A Coruña ao longo do ano 2016 nos distintos medios de comunicación escrita e audiovisual

APARICIÓNS	2016
Medios c. escrita*	2.125
Medios c. audiovisual*	1.524
Total*	3.649

* Este número representa tan só as aparicións nos distintos medios de comunicación escritos e audiovisuais que puideron ser recollidas por este gabinete.

STAFF DE XERENCIA

Recursos

HUMANOS

XEFE SERVIZO	D. Juan Luis Escudero Pereira	
UNIDADE DE STAFF		
Técnico grupo A. Economista. Xefe servizo		1
Médico de admisión. Responsable de codificación		1
Aux. administrativo*		1
UNIDADE DE CODIFICACIÓN		
Médicos admisión		4
Enfermeiros/as		2

* Compartida co a unidade de codificación.

FÍSICOS

UNIDADE DE STAFF
Ubicada na planta baixa do edificio anexo ó Hospital A Coruña
UNIDADE DE CODIFICACIÓN
Ubicada no carto andar do Hospital Abente y Lago

Actividade

UNIDADE DE STAFF

Como órgano consultivo e de apoio á xerencia e ó conxunto do Hospital, realiza funcións de soporte técnico de organización, programación e control:

1. Elaboración, desenvolvemento e distribución dos cadros de mandos do hospital os directivos e servizos.
2. Seguimento do acordo de xestión pactado entreo equipo directivo e o Sergas, e dos obxectivos pactados polas distintas direccións do hospital.
3. Centralización e confección da información asistencial dirixida ó Sergas, calquera outra entidade externa ó do propio hospital.
4. Elaboración de informes, auditorías asistenciais e diagnósticos de áreas ou servizos para a xerencia e o equipo directivo.

5. Preparación da información para as reunións periódicas de análise da listas de espera cirúrxica.
6. Preparación da información para as reunións cirúrxicas semanais.
7. Confección e remisión diaria do cadro da información sobre a situación de urxencias e da ocupación das plantas de hospitalización.
8. Elaboración da memoria da Xerencia de Xestión Integrada de A Coruña.

UNIDADE DE CODIFICACIÓN DIAGNÓSTICA

O persoal da unidade realiza as seguintes funcións:

1. Codificación dos episodios de hospitalización, utilizando como soporte primario o informe de alta.
2. Realizar calquera búsqueda e explotación da información asistencial derivada da súa labor de codificación: diagnósticos, procedementos, etc..., a petición do equipo directivo ou calquera outro servizo clínico ou enfermaría.
3. Cumplimentación das fichas anuais que solicita o Ministerio relativas aos procedementos CSUR (Centros. Servizos. Unidades de Referencia).
4. Elaboración trimestral de casuística por GNAs comparada con os mesmos do CHUS e do CHUVI.
5. Supervisión e consultoría da codificación realizada polo servizo de admisión da lista de espera cirúrxica.

6. Codificación das altas da unidade de hospitalización a domicilio.

	2016	2015
Altas codificadas	36.594	43.627
% de codificación	100%	100%
% altas codificadas por Informe de alta	99,35%	97,17%
% altas codificadas por historia clínica e outros	0,65%	2,83%
Media de diagnósticos codificados por alta	4,8	5,93
Media de procedementos codificados por alta	1,5	2,06
Peticións datos CMBD	188	236

TRABALLO SOCIAL

Recursos

HUMANOS		FÍSICOS
XEFA SERVIZO	Dna. Luz Campello García	4º andar H. U. A Coruña CHUAC - H. Virxe da Xunqueira
Traballadoras sociais sanitarias	16	4º andar H. Universitatio A Coruña
Traballadoras sociais outras admóns.	3	6º andar Hospital Teresa Herrera
Aux. administrativa	2	5º andar da ULM do HUAC
Psicólogas Cruz Vermella - La Caixa	3	
Monitora tempo libre (1/2 xornada)	1	
Maestra - H. Materno Infantil	1	

Actividade

RESUMO GLOBAL ACTIVIDADE SERVIZO	2016	2015
Primeiras consultas traballo social	5.029	5.009
Primeiras consultas programa enfermidade avanzada	1.047	268
Primeiras consultas Rexistro Civil de nacementos	1.984	0
Consultas sucesivas	13.044	12.266
Xestións coordinación internas e externas	18.652	19.301
Historías sociais	2.142	2.203
Tramitación de expedientes recursos sociais	2.017	1.699
Total accións actividade asistencial	43.915	40.746

DOENTES ATENDIDOS POR PROGRAMAS ASISTENCIAIS	2016	2015
Doentes adultos atendidos en hospitalización	2.590	2.683
Doentes atendidos en urxencias	331	310
Doentes menores atendidos "Teresa Herrera"	357	335
Doentes con enfermidade mental grave (HDPSIQ)	89	144
Doentes atendidos unidade saúde mental do Ventorrillo	223	162
Casos atendidos unidade de saúde mental infantil	178	181
Casos atendidos en atención temperá e rehabilitación infantil	127	169
Atencións en planificación familiar e atención á muller	976	899
Programa PEA (enfermidade avanzada) - Cruz Vermella - La Caixa	1.047	268
Doentes adultos atendidos no Hospital Virxe da Xunqueira	158	136
Comunicacións de nacementos ao Rexistro Civil (CHUAC e CEE)	1.605	0
Total casos atendidos	7.681	5.009

➤ [TRABALLO SOCIAL]

RECURSOS SOCIO SANITARIOS UTILIZADOS Á ALTA HOSPITAL	2016	2015
Empoderamento do doente/familia para a autoxestión de coidados	1.250	1.083
Servizo de axuda domiciliaria socio sanitaria (PADSS) e SAF	148	96
Ingreso en centro residencial público	67	69
Ingreso en centro residencial privado	338	262
Utilización de axudas técnicas	189	229
Enlace con servizos sociais comunitarios	820	705
Convalecencia e longa estada	50	47
Ingreso temporal en centro socio sanitario concertado	53	62
Enlace e recursos socio sanitarios rede psiquiatría e drogodependencias	88	163
Enlace e servizos de menores (Consellería Traballo e Benestar)	35	37
Rede atención a persoas en exclusión social (sen teito)	147	85
Enlace con Atención Primaria e servizos especializados de saúde	459	450
Xestión da valoración de dependencia	199	250

XESTIÓN DE PROGRAMAS SOCIO SANITARIOS PROPIOS	2016	2015
Banco de axudas técnicas (crónicos avanzados, dependentes e paliativos)	219	303
Programa grupal: promoción da autonomía e participación social (ULM)	228	298
Taller grupal: Socio-OCIO hospital día psiquiatría (nº participacións totais)	216	252
Programa “Fogar de corazóns” (comenzo ano 2015)	71	64
Traballo grupal: Charlas educativas-asesoría socio-sanitaria pais/nais (Materno)	93	102
Programa Voluntariado: Actívate social-mente de HDPSQ (nº acciónes)	164	91
Reunións equipo e aula social (casos clínicos e supervisión)	22	31

ANÁLISE POR
Servizos estruturais

Dirección de recursos asistenciais

XERENCIA DE XESTIÓN INTEGRADA DE A CORUÑA
Memoria 2016

UNIDADE XESTIÓN DE AXENDAS

Dependencia funcional da dirección de procesos sen ingreso e urxencias

Recursos

HUMANOS

Aux. administrativo	2
---------------------	---

Actividade

RESUMO GLOBAL ACTIVIDADE SERVIZO	2016	2015
Xeración das axendas do 2016 de todos os profesionais dos centros de saúde	1.771	1.478
Xeración das axendas de prolongación de xornada e modificación horarias das mesmas	4.129	3.848
Modificacións, bloqueos e xeracións específicas de axendas	2.550	2.372
Seguimento de axendas	12.378	10.560
Atención e apoio aos profesionais dos centros de saúde	6.422	5.900

OFICINA CENTRAL DE TRANSPLANTES

Recursos

HUMANOS

COORDINADOR	D. Antón Fernández García	
Facultativos*		2
Enfermeiras**		4
Administrativa		1

* 2 a tempo parcial.

** 2 a tempo parcial.

Actividade

A Unidade de Transplantes no ano 2016 realizou a seguinte actividade:

DOADORES		CONSULTAS Axendas AOCT1, AOCT2, AOCT3, AOCT4	
Doadores multiorgánicos	17	Consultas médicas	
Doadores vivos de ril	26	Primeiras	111
Doadores de tecidos	90	Revisións	14
TRANSPLANTES		Consulta enfermaría OCT	
Ril	114	Primeiras	122
Hepáticos	48	Revisións	131
Cardiacos	29	Consulta enfermaría transplante hepático e pulmonar	
Pulmonares	39	Primeriras	73
Páncreas	5	Revisións	176
Proxenitores hematopoiéticos	42	Consultas de educación	
Córneas	65		83
Tecido óseo	199		
M. amniótica	31		
Esclera	4		
Vasos	5		
Válvulas	0		

ANÁLISE POR
Servizos estruturais

Dirección de recursos económicos

XERENCIA DE XESTIÓN INTEGRADA DE A CORUÑA
Memoria 2016

COMPRAS E SUBMINISTRACIÓNS

Recursos

HUMANOS

XEFE SERVIZO	D. Benito Gómez Fernández	
Xefe de sección		1
Xefe de grupo		1
Xefe de equipo		1
Grupo de xestión		1
Grupo administrativo		4
Grupo auxiliar		13

ORGANIGRAMA

	Oficina de compras
COMPRAS	
E SUBMINISTRACIÓNS	Oficina de xestión de materiais
	Unidade de loxística

Actividade

ARTIGOS

	2016	2015
Artigos activos almacenables	2.406	2.456
Artigos activos en tránsito	17.199	15.769

DEPÓSITOS

	2016	2015
Altas en depósito	38.205	23.099
Saídas de depósito	39.135	37.046

PEDIDO

	2016	2015
Pedidos a proveedor	49.560	48.077
Liñas de pedido a proveedor	111.295	102.374
Importe promedio por liña de pedido	635 €	629 €
Entradas de proveedor	49.795	54.335
Liñas de entradas de proveedor	107.227	103.088
Saídas a GFH	124.599	83.017
Liñas de saída a GFH	555.647	480.982

CONTABILIDADE

Recursos

HUMANOS

XEFE DA UNIDADE	D. Antonio Martínez Caridad	
Xefe de grupo		3
Xefe de equipo		1
Administrativos		1
Aux. administrativos		10

ORGANIGRAMA

GRUPOS XESTIÓN E CONFORMACIÓN	Farmacia e prótese
	Materiais sanitarios
	Outros materiais
	Rep. e cons. e xest. do sistema

Actividade

	2016	2015
Pedidos tramitados	61.919	65.102
Facturas conformadas	63.376	64.490
Documentos orzamentarios	20.026	20.745
Provedores	1.102	1.205

CAPÍTULO II - GASTO EN BENS E SERVIZOS CORRENTES

	2016		2015	
	Orzamento	Gasto	Orzamento	Gasto
Art. 20	581	492	1.356	1.340
Art. 21	8.670	9.372	8.764	9.194
Art. 22	176.535	183.596	186.371	181.086
Art. 23	210	190	213	11
Art. 24	4.352	5.129	-	-
Art. 25	38.606	38.393	33.321	33.765
TOTAL	228.955	237.172	230.025	225.396

CAPÍTULO IV - TRANSFERENCIAS CORRENTES

	2016		2015	
	Orzamento	Gasto	Orzamento	Gasto
Art. 44	822	763	728	130
Art. 48	135.516	135.515	143.727	140.650
TOTAL	136.338	136.279	144.455	140.780

CAPÍTULO VI - INVESTIMENTOS REAIS

	2016		2015	
	Orzamento	Gasto	Orzamento	Gasto
Art. 62	3.331	3.322	604	597
Art. 63	259	259	-	-
Art. 64	133	101	139	104
TOTAL	3.723	3.683	743	701

PERÍODO DE TRAMITACIÓN INTERNA

FACTURAS/DOCUMENTOS PRESUPUESTARIOS

	2016	2015	2014	2013	2012
Días	57	67	86,15	115,83	162,51

CONTROL DE XESTIÓN E AUDITORÍA INTERNA

Recursos

HUMANOS

XEFE SERVIZO	D. Alfonso Castro Ramallo
Técnicos	2

ORGANIGRAMA

CONTROL DE XESTIÓN
E AUDITORÍA INTERNA

Control e auditoría
orxamentaria

Control e auditoría
de custos

Actividade

INFORMES	2016	2015	2014	2013
Informes de custos	3	7	5	7
Revisión/auditorías internas	1	1	1	1
Estudios, informes ou proxectos,...	308	241	168	159

OUTRAS ACTIVIDADES

- Control e seguimento do ADX. co SERGAS ano 2015. Informe de seguimento mensual e informes específicos para as avaliacións na Consellería de Sanidade e na Dirección de Recursos Económicos.
- Elaboración dos informes periódicos de Cadro de Mandos da Dirección de Xestión.
- Elaboración de diversos informes de avaliación económica e de custos para Dirección de Recursos Económicos e diversos servizos do Hospital.
- Seguimento e control do de peche orxamentario 2016 da XXI.
- Seguimento e control do orzamento operativo 2016.
- Participación nas Comisións de Traballo (SERGAS R.Económicos) para o deseño e implantación do Cadro de mandos de Dirección corporativo – SIAC Recursos Económicos. E do logas 2.0 Control de xestión e contabilidade.
- Información económica, mellora dos circuitos e procedementos dos procesos económicos na área de farmacia.
- Seguimento específico e compartiva do gasto en centros concertados e con autorización de uso. E das prestacións.

CONTRATACIÓN

Recursos

HUMANOS

XEFE SERVIZO	Dna. Luisa Cartelle Vázquez	
XEFE SECCIÓN	D. Alfonso Vázquez Civeira	
Técnico da f. admin.		1
Administrativo		1
Aux. administrativo		1

Actividade

	2016	2015
Mesas de contratación	34	21
Procedementos tramitados		
Abertos	13	5
Negociados	13	6

CONTRATOS

Importes contratados	2016	2015
Procedementos abertos		
Contratación Integrada	10.734,38	9.988,38
Contratación de Centro	20.605,02	20.054,66
Procedementos negociados		
Contratación Integrada	817,23	1.406,08
Contratación de Centro	1.586,86	1.451,13
Outros acordos	330,96	244,57
TOTAIS	34.074,45	33.144,82

En miles de euros.

CONCERTOS

Oncolóxico	Clínica Arce - Sociedade Veirase
I.M.Q. San Rafael	Clínica Isadora
I.P. Santa Teresa	Centro Oftalmolóxico Moreiras
S.Q. Modelo	Ambuibérica
	Sanatorio La Robleda
	Sanatorio Santa María

ELECTROMEDICINA

Recursos

HUMANOS

PROPIOS (persoal patrimonial Sergas)	
XEFE TALLER E RESPONSABLE SERVIZO EN FUNCIÓNS	
D. José Manuel Barreiro Pérez	
Calefactor	1
Mecánico (con funcións de xefe de grupo)	1
Auxiliar Administrativo	1

ALLEOS

Persoal pertencente a IBERMAN, S.A. con vinculación estable dentro da EOXI

CHUAC	14
HVX	1
AP	1
Total	16

EXTERNOS

Persoal de empresas con contratos de mantemento coa EOXI, pero sen vinculación estable, e persoal de empresas con prestación de servizos puntuais. É o persoal pertencente, entre outras a: General Electric, Philips, Siemens, etc.

Non podemos precisar nin o número de traballadores nin a súa dedicación ó longo do ano.

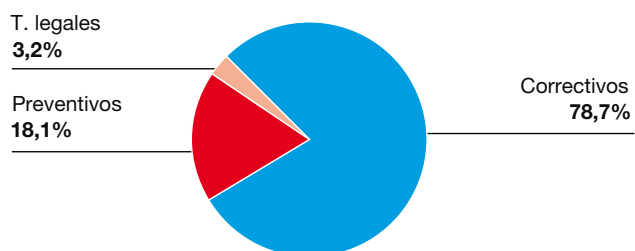
Actividade

INTERVENCIÓNS POR MODALIDADES DE MANTEMENTO E CENTROS

	CHUAC	H.V. Xunqueira	At. Primaria	Totais
Intervencións CORRECTIVAS (1)	10.409	465	1.294	12.165
Mantementos PREVENTIVOS (2)	2.184	102	515	2.801
Mantementos TÉCNICO LEGALES (2)	426	31	34	491
TOTAL INTERVENCIÓNS				15.460

(1) Datos obtivos do MANSIS.

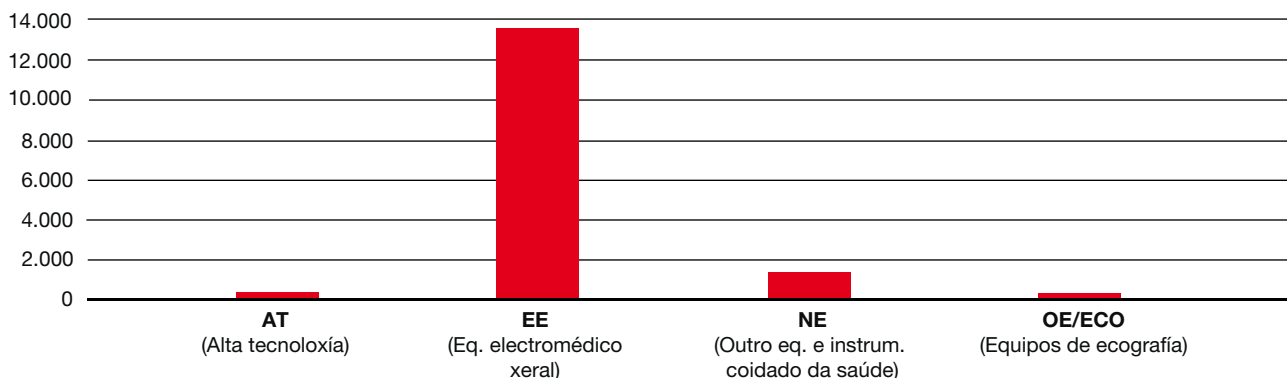
(2) Datos propios e facilitados por IBERMAN.



➤ [ELECTROMEDICINA]

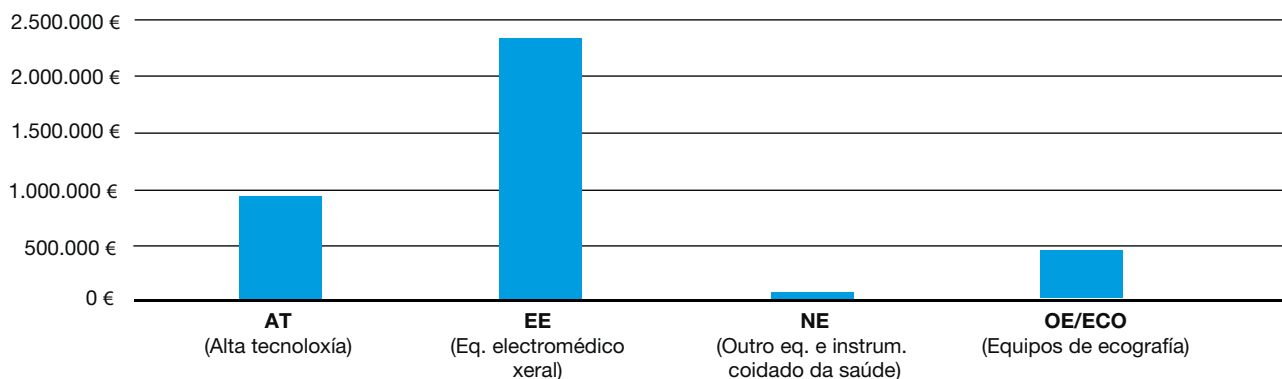
INTERVENCIÓNS POR TIPOLOXÍA DE EQUIPOS E CENTROS

	CHUAC	H.V. Xunqueira	At. Primaria	Totais
AT (Alta tecnoloxía)	405	12	0	417
EE (Eq. electromédico xeral)	11.502	569	1.406	13.477
NE (Outro eq. e instrum. coidado da saúde)	872	8	417	1.297
OE/ECO (Equipos de ecografía)	240	9	20	269
TOTAL INTERVENCIÓNS				15.460

**Custes**

CUSTES POR TIPOLOXÍA DE EQUIPOS	2016
AAT (Alta tecnoloxía)	931.907,00
EE (Eq. electromédico xeral)	2.342.766,47
NE (Outro eq. e instrum. coidado da saúde)	60.686,92
OE/ECO (Equipos de ecografía)	455.862,08
TOTAIS	3.791.222,47

Miles de euros.



➤ [ELECTROMEDICINA]

**CUSTES VINCULADOS A CONTRATOS
DE MANTEMENTO**

	2016		2016
SINATURA COMERCIAL		Iberica de Mantenimiento, S.A.	2.069.758,24
Agfa Healthcare Spain, S.A.	34.952,06	Izasa Hospital, S.L.U.	10.003,71
Alcon Cusi, S.A.	2.580,33	Medtronic Iberia, S.A.	14.116,04
Carestream Health Spain, S.A.	26.109,86	Philips Iberica, S.A.	427.334,79
Emsor, S.A.	28.314,00	Siemens, S.A.	211.116,04
G.e. Healthcare España, S.A	407.347,77	Toshiba Medical Systems, S.A.	47.949,70
Hitachi Medical Systems, S.L.U.	39.803,47	TOTAIS	3.319.386,61

Miles de euros.

PAGO DE REPARACIÓNS EXTERNAS E MATERIAIS

	2016
Reparacións de equipos fora de contrato	383.533,64
Repostos para reparación de equipos fora de contrato	88.302,22
TOTAIS	471.835,86

Para equipos fora de contrato e reparacións de instrumental.

Miles de euros.

CUSTO TOTAL SERVICIO DE ELECTROMEDICINA

	2016
TOTAIS	3.791.222,47

Persoal propio non incluído.

Miles de euros.

FACTURACIÓN

Recursos

HUMANOS

XEFA SERVIZO	Dna. M ^a del Rosario Sanjurjo Silva	
Xefe sección		1
Xefa grupo		1
Administrativa		1
Aux. administrativo		9

ORGANIGRAMA

FACTURACIÓN	Recollida de datos
	Facturación-xestión de cobramento
	Vía de constrinximento

Actividade

FACTURAS EMITIDAS	2016	2015
Nº total	12.616	12.448

Miles de euros.

EXPEDIENTES EN TRAMITACIÓN EN VIA

DE CONSTRIXIMENTO	2016	2015
Expedientes	237	164
Importe	109	64

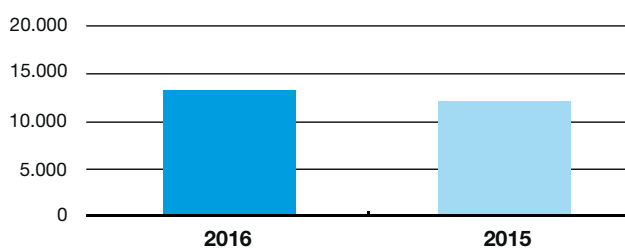
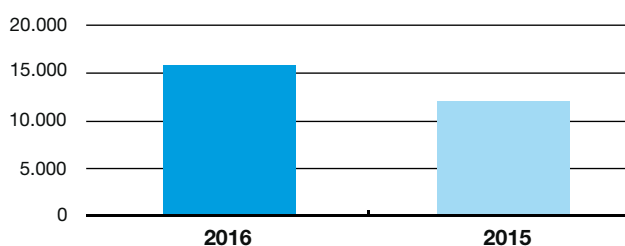
FACTURACIÓN A TERCEIROS	2016	2015
Accidentes de tráfico	3.280	2.912
Mutuas patronais	5.475	3.849
Aseguradoras privadas	4.251	3.313
Outros	2.509	1.984
Total	15.515	11.900

Miles de euros.

INGRESOS	2016	2015
Accidentes de tráfico	3.152	2.767
Mutuas patronais	4.307	4.192
Aseguradoras privadas	3.290	3.107
Outros	2.448	1.974
Total	13.197	12.040

Miles de euros.

% COBRAMIENTO/FACTURACIÓN	2016	2015
Accidentes de tráfico	95	98
Total	85	95



HOSTALERÍA

Recursos

HUMANOS

XEFE DE SERVICIO D. Carlos Manuel Corral Lamas

ÁREA DE COCIÑA

Recursos

HUMANOS

Xefe de grupo	1	Cociñeiros	24
Aux. administrativo	2	Pinches	174
A.P.P.C.C.	1	Celadores	1
Encargado almacén	1	TOTAL	204

Actividade

PRODUCCIÓN TOTAL DIETAS

POR CENTROS	
H. Universitario A Coruña	318,278
H. Teresa Herrera	55,017
H. Marítimo de Oza	41,862
H. Abente y Lago	26,095
TOTAL	441,252

COCIÑA H.V.X. (EXTERNALIZADO)

Custo	262,121,41 €
Dietas	54,15

ÁREA DE LIMPEZA

Recursos

HUMANOS

Xefe de grupo	1
Encargados de quenda	1
TOTAL	2

Actividade

SERVIZOS CONCERTADOS

CUSTO POR CENTROS			
H. Universitario A Coruña	6,028,744,78	H. Abente y Lago	1.153,648,28
H. Teresa Herrera	1,484,721,09	H. Marítimo de Oza	960,767,06
H. Virxe da Xunqueira	464.392,23	C. Saúde e PACs	1,164,585,51
		TOTAL	11.256,858,95

Miles de euros.

➤ [HOSTALERÍA]

ÁREA DE LAVANDERÍA

Recursos

HUMANOS

Xefe de sección	1	Lavandeiros/as	24
Encargados de quenda	2	Costureiras	5
Aux. administrativo	1	TOTAL	70
Pasadoras de ferro	37		

Actividade

PRODUCCIÓN ANUAL

POR CENTROS		POR TIPO DE ROUPA	
XXI A Coruña	2.492,393 Kg	Roupa lisa e de pacientes	3.721,870 Kg
H. Lucus Augusti	1.441,744 Kg	Roupa cirurxía	350,321 Kg
Centros de saúde	36,568 Kg	Roupa de felpa	440,321 Kg
Centro esp. Ventorrillo	11,409 Kg	Uniformidade	140,983 Kg
H. Abente y Lago	193,513 Kg	TOTAL	4.653,495 Kg
HVX	153,764 Kg		
Centro de Saúde Carballo	273 Kg		
Planificación Familiar	1,543 Kg		
061	3,434 Kg		
H. Teresa Herrera	318,854 Kg		
TOTAL	4.653,495 Kg		

ÁREA DE LENCERÍA E DISTRIBUCIÓN

Recursos

HUMANOS

Xefe de grupo	1	Lavandeiros	6
Costureiras	4	Limpadoras	1
Pasadoras de ferro	7	TOTAL	19

Actividade

PRENDAS DISTRIBUIDAS

POR TIPO DE PRENDAS			
Sábana de cama	1.886,406 unds.	Camisóns pacientes	355,528 unds.
Manta de cama	75,858 unds.	Pixamas pacientes	248,921 unds.
Colchas de cama	148,561 unds.	Pixamas verdes cirurxía	265,289 unds.
Fundas de Almofada	799,953 unds.	Sábanas lactantes	29,540 unds.
Panos e traveseiros	425,176 unds.	Sábanas niño	45,436 unds.
Toallas	880,864 unds.	Mantas berce	11,516 unds.
Almofadas	116,661 unds.	Fundas de colchón	1,047 unds.

INVESTIMENTOS

Recursos

HUMANOS

XEFE SECCIÓN	D. José Luis Fernández Rodríguez	
Xefe de negociado		1
Grupo auxiliar		1

Actividade

	2016	2015
Pedidos	225	111
Expedientes de contratación do centro	14	0
Importe vinculado a expedientes de contratación do centro	736.000 €	0 €
Expedientes de contratación centralizados	7	3
Importe vinculado a expedientes de contratación centralizados	4.739.000 €	1.205.000 €
Préstamos de equipamento	59	65

* En miles de euros.

MANTEMENTO

Recursos

HUMANOS

XEFE SERVIZO D. Francisco J. Froiz García

MANTEMENTO XERAL

HOSPITAL UNIVERSITARIO A CORUÑA		ATENCIÓN PRIMARIA	
Enxeñeiro técnico	1	Responsable mantemento AP	D. Víctor Calvo Cheda
Xefes de unidade	3	Conductor instalacións	8
Xefatura de grupo (tarde e noite)	5	Persoal de oficio	3
Persoal de oficio	41	Electricistas	3

HOSPITAIS PERIFÉRICOS

- Hospital Materno-Infantil, Hospital Marítimo de Oza,
- Hospital Abete y Lago, Hospital Vixe da Xunqueira,
- Centro de Especialidades Ventorrillo, Lavandería da Grela

Enxeñeiro superior	1
Xefe de unidade	2
Persoal de oficio	1

TOTAL PLANTILLA 71

PERSONAL EXTERNO A XORNADA COMPLETA POR CONTRATO

HOSPITAL A CORUÑA		HOSPITAL VIRXE DA XUNQUEIRA	
Cofrico (cocina)	1	Veolia Servicios Norte	6
HOSPITAL TERESA HERRERA		ATENCIÓN PRIMARIA	
Veolia Servicios Norte	9	Cofely España S.A.U.	5
LAVANDERÍA XERAL		TOTAL CONTRATOS 35	
Veolia Servicios Norte	5		
HOSPITAL ABENTE Y LAGO E HOSPITAL MARÍTIMO OZA			
Veolia Servicios Norte	9		

Actividade

APROVISIONAMENTOS (TOTAL EOXI)

Auga (m ³)	309.467
Energía eléctrica (kWh)	24.460.720
Gasóleo C (m ³)	200.913
Gas natural (kWh)	29.150.569
Propano (kgs)	31.964
Osíxeno líquido (m ³)	1.159.119
Aire medicinal compresor (m ³)	339.776
Nitróxeno líquido (m ³)	64.415
Gases medicinais (euros)	1.087.069

ORDES DE TRABALLO

Hospital Universitario A Coruña	18.202
Hospital Teresa Herrera	5.465
Hospital Marítimo de Oza	719
Hospital Abente y Lago	3134
Lavandería "La Grela"	1.017
C.E. Ventorrillo	523
Hospital Virxe da Xunqueira	6797
Centros de saúde	4.040
TOTAL O.T.	39.897

MEDIOAMBIENTE E CALIDADE

Recursos

HUMANOS

XEFA SECCIÓN	Dna. Laura Larriba Leira
Administrativo	1

Actividade

A **misión da unidade de Xestión de Ambiental e Calidade** é a planificación e xestión ambiental nos centros da Xerencia de Xestión Integrada A Coruña (XXIAC) e da calidade na Dirección de Recursos Económicos (DRREE), desenvolvendo e coordinando a execución dos plans e políticas de medio ambiente e calidade na súa área de competencia, no marco das liñas estratéxicas da XXIAC e o SERGAS.

No 2016 a traxectoria de mellora continua da xestión ambiental realizada na Xerencia de Xestión Integrada A Coruña foi recoñecida co premio “Lider en Medio Ambiente” outorgado por EXPOOURENSE e o IGAPE.

No ano 2016, as principais actividades realizadas pola unidade foron:

XESTIÓN AMBIENTAL

- Planificación, deseño, apoio a implantación, mantemento e seguimento do sistema de xestión ambiental (UNE-EN-ISO 14001:2015) da XXIAC. En 2016 obtívose o certificado para os centros da xerencia:
 - Hospital Teresa Herrera.
 - Hospital de Oza.
 - Hospital Abente y Lago.
 En vigor ata o 09-09-2019.
- Xestión dos aspectos ambientais que se xeran nos centros, nos aspectos operativos, técnicos e administrativos
 - Elaboración e seguimento de indicadores.
 - Mantemento de rexistros.
 - Realización de controis ambientais normativos.
 - Cumprimentación de informes regulamentarios.
- Elaboración, implantación e posteriores revisións/actualizacións de protocolos e procedementos de xestión ambiental. Seguimento dos mesmos.
- Renovación e aprobación do Plan de xestión de residuos da XXIAC.

- Formación ao persoal da institución en materia de xestión ambiental (30 sesións). Formación interna Plan de xestión de residuos 2016 (18 sesións).
- Tramitación da renovación das licencias de vertido, autorización de produción de residuos perigosos, e notificación de non perigosos.

XESTIÓN DA CALIDADE

- Planificación, deseño, apoio a implantación, mantemento e seguimento, do sistema de xestión da calidade (UNE-EN-ISO 9001:2008), segundo o establecido no Plan de calidade da dirección de recursos económicos: TQM17.
- Sistema de xestión da calidade (UNE-EN-ISO 9001:2008) implantado e certificado, nos procesos de:
 - *Facturación a terceiros obrigados ao pago:*
Facturación de aqueles casos non cubertos pola seguridade social e nos que exista un terceiro responsable obrigado o pago e a xestión do cobro das facturas emitidas. Certificada para toda a XXIAC.
En vigor ata o 14-09-2018.
 - *Lavandería:*
Lavado, saneamento da roupa, repaso e confección de roupa hospitalaria así como a posta da mesma a disposición do centro sanitario. Ademais dos centros pertencentes a XXIAC, atende o Hospital Universitario Lucus Augusti.
En vigor ata o 14-09-2018.
 - *Comunicacións:*
A dotación, instalación e modificación da liña de voz no mantemento de equipos de voz e de datos, e a xestión e control das comunicacións telefónicas entre os centros dos profesionais do complexo e co exterior. Certificada para toda a actividade que para pola centraliña telefónica da XXIAC.
En vigor ata o 14-09-2018.

➤ [MEDIOAMBIENTE E CALIDADE]

- *Limpeza e Servizos Hostaleiros Externos:*
Xestión administrativa e prestación do servizo de limpeza e control de servizos hostaleiros externos, prestados directamente polo servizo de hostalería ou por empresas adxudicatarias. Certificado para os centros seguintes: H. A Coruña, H. Teresa Herrera, H. de Oza, H. Abente y Lago e Centro de especialidades do Ventorrillo.
En vigor ata o 14-09-2018.
- Formación ao persoal da institución en materia de xestión da calidade (3 sesións).

ACTIVIDADES COMÚNS

- Coordinación e seguimento de programas de calidade e xestión ambiental implantados na DRREE.
- Participación na rede de auditores e avaliadores internos de sistemas de xestión do Servizo Galego de Saúde para sistema de xestión da calidade UNE-EN-ISO-9001:2008 e sistema de xestión ambiental UNE-EN ISO 14001:2004.

COMISIÓNS E GRUPOS DE MELLORA

- Coordinación do grupo de traballo de:
 - Calidade da DRREE.
 - Xestión ambiental e de xestión de residuos na XXI A Coruña.
- Participación en:
 - Grupo de traballo de contratación de servizos: xestión de residuos, SERGAS.
 - Comisión de humanización da Xerencia Xestión Integrada A Coruña.
 - Grupo de traballo para a implantación na XXIAC da norma UNE 179006 de “Sistema para la vigilancia, prevención y control de las infecciones relacionadas con la atención sanitaria en los hospitales”.

Xestión de residuos

PRODUCCIÓN DE RESIDUOS (KG/ANO)

	CLASE I R. DOMÉSTICOS	CLASE II R. SANITARIOS NON PERIGOSOS	CLASE I+II	CLASE III R. SANITARIOS BIOCONTAMINADOS	CLASE IV R. DE CITOTÓXICOS Y CITOSTÁTICOS
2014	458.000*	1.481.380	-	359.794	-
2015	342.175*	1.461.890	126.000	348.371	-
2016	411.727*	1.662.180	126.000	310.128	47.847

* Non se inclúen os residuos recollidos polo servizo municipal: mestura de residuos inertes, materia orgánica e papel cartón.

Calidade (Modelo corporativo de xestión integrada da calidade. Servizo Galego de Saúde)

CALIDAD (Modelo corporativo de xestión integrada da calidade. Servizo Galego de Saúde)

Nº	Nome do indicador	Fórmula	Estandar	Valor
8.1.11.1.	Nº de actividades formativas de concienciación e implicación co medioambiente.	Nº de actividades formativas de concienciación e implicación co medioambiente	≥6	37
8.4.1.1	Xeración de residuos da actividade sanitaria	Xeración de residuos da actividade sanitaria Clases II, III y IV (en Kg.) / UPH	≤20 kg/UPH	22
8.4.3.1	Porcentaxe de residuos cuxo tratamento é reutilización, reciclaxe, valorización.	Cantidade de residuos cuxo tratamento é reutilización, reciclaxe e/ou valorización / cantidade total de residuos xerada *100	≥10%	18

OFICINA TÉCNICA DE ARQUITECTURA

Recursos

HUMANOS

Licenciado en Arquitectura* D. José Manuel López Mihura

Técnico superior en organización e administración sanitaria. Licenciado en Arquitectura.

FÍSICOS

Despacho na planta sótano 2 do edificio do Hotel de Pacientes.

Actividade

Centrouse fundamentalmente na coordinación das obras do PLAN DIRECTOR FASE 2, no H. Universitario de A Coruña.

Realizouse tamén a coordinación das obras do **diálogo competitivo da instalación de equipamiento de alta tecnoloxía**, na Xerencia de Xestión Integrada A Coruña.

ALCANCE

Planta sótano	Anatomía patolóxica
Planta baixa	Biblioteca
	Vestiaros
	Cafetería de persoal
	Central de esterilización
Planta 1ª	Urxencias
Planta 2ª	Radiodiagnóstico
	Resonancia magnética
Planta 3ª	Bloque cirúrxico
Planta 4ª	Demolición sector norte
Novos ascensores	
Urbanización	
Fachadas e patios	

• TC-10 Mx 16	HTH
• TC-9	HUAC
• Traslado CT GE	HUAC
• TC-32 . CT Ingenuity 128	HUAC
• VAS-1 AlluraClarity FD20	HUAC
• MAMC-4 Mamógrafo Hologic	HAL
• Mam-6 Mamógrafo FUJI Amulet Innovality	HVX
• RX-20 Digital Diagnost	HAL
• RX-28 Digital Diagnost	HTH
• RX-31 Digital Diagnost	HVX
• RX-29 Digitalizador Carestream. DRX-1	HTH

O marxe das obras ligadas o plan director, realizáronse numerosos estudos, proxectos e reformas internas nos distintos edificios da XXIAC, entre as que destacan:

EXPEDIENTES	PL.	EDIFICIO
Ampliación centro de transfusións	4ª	HUAC
Reforma de neuroloxía. Unidad de ictus	7ª	HUAC
Reforma de consulta de UPI	2ª	HUAC
Racks del HTH	-	HTH
Mostrador en lencería	2ª	HUAC
Posto de dispensación de TV	4ª	HUAC
Instalación cadena automatizada en laboratorio de microbioloxía	1ª	HTH
Hospitalización de oncoloxía pediátrica	3ª	HTH
Sala de descanso de celadores en HM OZA	B	HMO
Reforzo de estrutura de marquesina no C.S. Montealto	B	CS. MONT
Reforma de admisión en el centro de saúde de A Corveira	B	CS CORV
Reforma de instalación de fontanería do hotel de pacientes		HOTEL PAC
URGENCIAS HTH	SS	HTH
Previos urxencias. Fase 1. Consultas en antiga cociña		
Previos urxencias. Fase 2. Reforma de instalacións.		
Previos urxencias. Fase 3. Dormitorios médicos de garda		
Previos urxencias. Fase 4. Pasarela exterior		
Urxencias. Fases 5; 6. Reforma de área de urxencias		

➤ [OFICINA TÉCNICA DE ARQUITECTURA.]

UNIDAD DE NEONATOS	2ª	HTH
Unidade de neonatos. Cambio de montantes de fontanería		
Unidade de neonatos. Iluminación da UCI		
Unidade de neonatos. Teito e acabados da UCI		
HOSPITAL DE DÍA	B	
Despachos de dirección en biblioteca		HOTEL de PAC
Hospital de día. Fase 1		HUAC
<i>Hospital de día en dirección médica/enfermaría</i>		
Hospital de día. Fase 2		HUAC
<i>Hospital de día en situación actual</i>		

Realizáronse numerosos estudos e proxectos nos distintos edificios da XXIAC, pendentes de realización, entre as que destacan:

- | | |
|----------------------------------------|-----------------|
| • Hospital de día polivalente. 2 Fases | HUAC |
| • Central de esterilización | HUAC |
| • Despachos dirección en biblioteca | HOTEL PACIENTES |
| • Edificio administrativo | HUAC |
| • Proxecto de urxencias. 4 Fases | HTH |

Outras funcións complementarias realizadas pola oficina técnica foron:

- Actualización da información gráfica de todos os edificios da XXIAC.
- Estudio de eficiencia enerxética
- Control da situación urbanística do centro e inventariado catastral.

- Control de superficies de cada unidade para a imputación de custos.
- Control preventivo do estado construtivo de edificios e instalacións e da adecuación a normativa de éstas.
- Realización de plans de seguridade en operacións de reforma e mantemento.
- Informes sobre danos ocasionados na estrutura física do hospital, por siniestros.
- Deseño e distribución do mobiliario, sinalización, decoración,...
- Apoio técnico na implantación de tecnoloxía.
- Elaboración de plans de necesidades, protocolos e procedementos de actuación.
- Estudio e propostas á dirección, iniciativas que, dende o punto de vista arquitectónico ou de infraestruturas, supoñen unha mellora para a actividade sanitaria.
- Asesoramento técnico para a toma de decisións do equipo directivo.

ORDE INTERNA E SEGURIDADE

Recursos

HUMANOS

RECURSOS PROPIOS		Transportes		RECURSOS ALLEOS	
Responsable do servizo		Xefe de grupo	1	Seguridade	
D. José A. Fraga Parafita		Condutores	14	Coordinador seguridade	1
Coordinador	1	Encargado de quenda	1	Xefe de equipo	5
Persoal administrativo		Almacén		Vixiantes	68
Aux. administrativo	1	Celadores	2	Técnico seguridade	1
Comunicacións		Seguridade		Movemento mobiliario /	
Xefe de equipo	1	ESI/Calefactor	1	aparataxe mudanzas	
Telefonistas	12	Total recursos propios	35	Operarios	2
Grupo técnico Admtv	1			Transporte sanitario e mensaxería	
				Persoal	68
				Total recursos alleos	145

Actividade

A actividade do Servizo céntrase nos seguintes ámbitos:

- **Seguridade:** vixilancia, tecnoloxía dos diferentes subtemas e mantemento das mesmas, así como a sinalización correspondente á seguridade.
- **Loxística:** transportes e traslados tanto de persoas como de cousas, mobiliario, aparataxe entre os diferentes centros así como a xestión dos almacéns da xerencia. Traslado de mostras entre os centros. Tamén control e xestión do parque móbil da xerencia así como os aparcamentos.
- **Comunicacións:** xestión das instalacións e reparacións así como adquisición de material de telefonía fixa ou móbil.

Por outra banda tamén se xestiona e coordina todo o relacionado coa sinalización de carácter informativo e rotulación en xeral da Xerencia. 7.810

Entre outras, xestiónanse as seguintes:

Xestión asesoramento e control de mensaxería	-
Xestión de avarías e instalación telefónicas	4.260
Servizo intercentros	12.135
Servizo cidade	2 viaxes día*
Camión mercaderías intercentros	Varias saídas diarias**

* Con 24 paradas en puntos diferentes.

** Según demanda do complexo: farmacia, esterilización, quirófano, etc.

OUTRAS ACTIVIDADES (Persoal subalterno - mudanzas)

Movimentos de material	4.780
Movemento de mobles	3.250

SEGURIDADE E EMERXENCIAS (actividades de autoprotección)

Xefe equipo E.S.I. (calefactor)	1
Voluntarios E.S.I.	68
Localización e resolución intervencións ESI	58
Simulacros servizos (prácticas clave 10.000)	69
Prácticas contra incendios (nº asistente).	56
Revisións escaleiras e equipos	260
Teléfonos	460
Sinalización	245
Telefonía móbil revisión e reparación	320
Walkies Talkies, revisión e reparación	13
Prácticas de lume real	4

Por outra banda tamén cabe destacar, entre outras:

- A renovación do certificado do sistema de xestión de calidade (UNE-EN-ISO 9001-2008) no apartado de comunicacións e telefonía do servizo. Tamén destacar a participación no certificado de medio ambiente.
- Elaboración dos plans de autoprotección do Hospital Virxe da Xunqueira, Centro de Saúde San José e Centro de Saúde e PAC da Casa do Mar. A día de hoxe xa implementados.

ORTOPRÓTESE E REINTEGRO DE GASTOS

Recursos

HUMANOS

XEFA DE SERVIZO	Dna. Elena Martínez Marzoa	
Técnica G. A		1
Xefes de grupo*		4
Xefa de equipo		1

* Dos 4 xefes de grupo, 2 están na inspección médica.

Funcións

TRAMITACIÓN

- Expedientes ordinarios
- Reclamacións previas
- Propostas pagamento

REINTEGRO DE GASTOS

- Ortopróteses (próteses e vehículos)
- Asistencia sanitaria con medios alleos
- Produtos farmacéuticos
- Asistencia en mutuas
- Axudas por desprazamentos

Actividade

ORTOPRÓTESE	2016	2015
Expedientes tramitados	5.817	6.488
Importe executado	1.752.842	1.637.751

MEDIOS ALLEOS	2016	2015
Expedientes tramitados	24	38
Importe executado	48.125	5.400

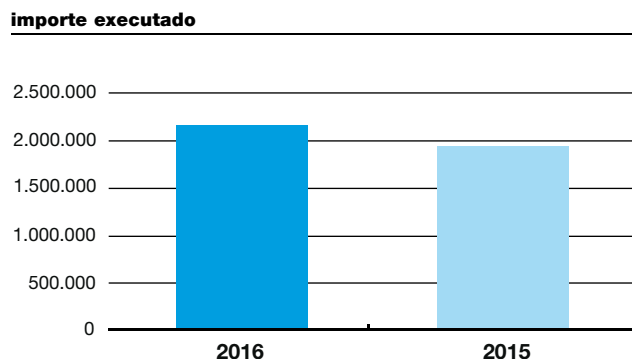
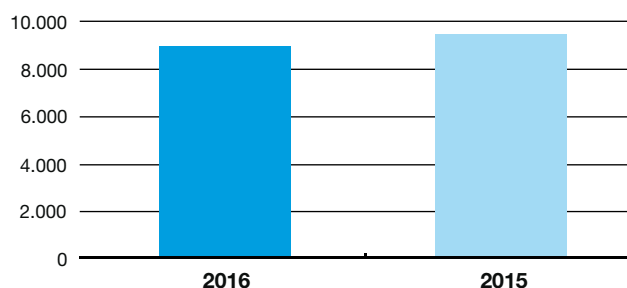
PRODUTOS FARMACÉUTICOS	2016	2015
Expedientes tramitados	51	60
Importe executado	6.340	6.362

MUTUAS	2016	2015
Expedientes tramitados		

Expedientes tramitados	80	183
Importe executado	2.767	996

DESPRAZAMENTOS	2016	2015
Expedientes tramitados	2.862	2.806
Importe executado	355.236	289.781

TOTAL REINTEGROS	2016	2015
Expedientes tramitados	8.834	9.575
Importe executado	2.165.310	1.940.290



OSÍXENO E DIÁLISE

Recursos

HUMANOS

Xefe de sección	Dna. M ^a Luisa Morandeira Caridad	
Xefe de grupo		1
Aux. administrativo		1

Funcións

XESTIÓN SERVIZOS DE:

- Osixenoterapia a domicilio.
- Diálise a domicilio.

Actividade

OSÍXENO A DOMICILIO

OSÍXENO	2016	2015
Pacentes/mes	5.168	4.683
Sesións/mes	151.569	136.372

Capítulo II - Gasto en bens e servizos correntes

GASTO	2016	2015
Art. 25	1.986.618,39 €	1.708.084,21 €

DIÁLISE A DOMICILIO

DIÁLISE	2016	2015
Pacentes/mes	70	65
Sesións/mes	2.235	1.902

Capítulo II - Gasto en bens e servizos correntes

GASTO	2016	2015
Art. 25	1.441.901,14 €	1.257.848,75 €

XESTIÓN ADMINISTRATIVA DE SERVIZOS XERAIS

Recursos

HUMANOS

XEFE DE SERVIZO	D. Ramón Sevilla García	
Xefa sección		1
Xefa grupo		1
Grupo administrativo da F.A.		1
Grupo auxiliar da F.A.		4
Celador		1

ORGANIGRAMA

OFICINA ADMINISTRATIVA	Xestión compras e almacén
	Xestión contratos
	Xestión ordes de traballo (OTs)
	Xestión pedidos externos
	Xestión persoal

Actividade

XESTIÓN DE CONTRATOS

Electromedicina	29
Mantemento	49
Suministracións	1

	SUBMINIST.	T. EXTERNOS CHUAC	T. EXTERNOS C. SAÚDE	T. EXTERNOS PERIFÉRICOS	T. EXTERNOS ELECTROMED.	TOTAL
Peticións	1.734	666	298	205	244	3.147
Importe total das peticións	2.472.350	2.383.268	789.930	454.173	1.224.951	7.324.672

* Miles de euros.

Consumos enerxía eléctrica, gas natural, gasóleo C, propano e auga

ENERXÍA ELECTRICA

Centros	Importe*	Consumo**
Hospital Universitario A Coruña	2.137.818	17.934.705 Kw
Hospital Materno Infantil	287.374	2.023.278 Kw
Hospital Marítimo de Oza	69.151	442.431 Kw
Hospital Abente y Lago	102.433	735.361 Kw
Hospital Virxe da Xunqueira	46.826	259.261 Kw
Lavandería A Grela	79.484	417.442 Kw
C. Esp. Ventorrillo	123.956	927.047 Kw
C.S. Betanzos	25.032	168.602 Kw
C.S. Carballo	33.407	218.307 Kw
C.S. San José	43.481	260.523 Kw
C.S. Atención Primaria	206.625	1.073.763 Kw
TOTAIS	3.155.588	24.460.720 Kw

* Miles de euros.

** Kw.

➤ [XESTIÓN ADMINISTRATIVA DE SERVICIOS XERAIS]

GAS NATURAL

Centros	Importe*	Consumo**
Hospital Universitario A Coruña	508.239	15.514.429 Kw
Hospital Materno Infantil	52.231	1.208.388 Kw
Hospital Marítimo de Oza	56.674	1.278.562 Kw
Hospital Abente y Lago	66.572	1.491.704 Kw
Hospital Virxe da Xunqueira	33.781	761.261 Kw
Lavandería A Grela	239.506	8.068.209 Kw
C.S. Atención Primaria	51.072	828.016 Kw
TOTAIS	1.008.074	29.150.569 Kw

* Miles de euros.

** Kw.

GASÓLEO C (CALEFACCIÓN)

Centros	Importe*	Consumo**
C.S. Atención Primaria	103.502	200.913 L
TOTAIS	103.502	200.913 L

* Miles de euros.

** Litros.

PROPANO

Centros	Importe*	Consumo**
Hospital Universitario A Coruña	12.375,79	26.751 L
C.S. Culleredo	10.130,53	3.836 m ³

* Miles de euros.

** Litros e m³.**AUGA**

Centros	Importe*	Consumo**
Hospital Universitario A Coruña	294.374	172.518 L
Hospital Materno Infantil	45.417	26.543 L
Hospital Marítimo de Oza	23.297	13.472 L
Hospital Abente y Lago	22.676	12.402 L
Hospital Virxe da Xunqueira	23.705	18.963 L
Lavandería A Grela	81.831	47.949 L
C. Esp. Ventorrillo	7.865	4.511 L
C.S. Atención Primaria	28.280	13.109 L
TOTAIS	527.446	309.467 L

* Miles de euros.

** Litros.

ANÁLISE POR
Servizos estruturais

Dirección de recursos humanos

XERENCIA DE XESTIÓN INTEGRADA DE A CORUÑA
Memoria 2016

DIRECCIÓN DE RECURSOS HUMANOS

Recursos

HUMANOS

Xefe de servizo de retribucións	1	Xefe grupo nóminas	1
Xefe de servizo asesoría xurídica	1	Xefe grupo de RR.HH.	3
Xefe de servizo de xestión RR.HH.	1	Xefe de grupo secretaría dirección	1
Xefe de servizo de RR.HH. Virxe da Xunqueira	1	Grupo técnico f. administrativa	2
Xefe de servizo de avaliación económica e control orzamentario	1	Grupo xestión	2
Xefe de sección expediente-e	1	Grupo administrativo	7
Xefe de sección de RR.HH.	3	Aux. administrativo	31
Xefe de sección de nóminas	2	Funcionarios (integración)	3

Actividade

MOVEMENTOS DE PERSOAL

Comisións de servizo - alta	140
Comisións de servizo - baixa	85
Reingresso provisional	2
Excedencia coidado fillos	30
Excedencia coidado familiares	4
Invalidez	22
Permisos sen soldo	230
Xubilacións	154
Falecementos	5

CONTRATACIÓN/NOMEAMENTOS

Vacantes	233
Substitucións	4.307
Acumulacións tarefas	24.336
Servizos determinados	10
Atención continuada	426
Programas formación	140

TRAMITACIÓN ADMINISTRATIVA

Solicitudes permisos	49.739
Expedientes modificación cadro de persoal	27
Accidentes traballo	224
Riscos embarazo	72
Riscos lactancia	0
Complementos pensión	92

PROVISIÓN DE PRAZAS

Concursos de méritos facultativos especialistas	
Prazas convocadas facultativos especialistas	1
Prazas adxudicadas facultativos especialistas	1
Expedientes avaliados facultativos especialistas	3
Xefaturas	
Prazas convocadas persoal facultativo	7
Prazas convocadas persoalsanitario non facultativo	12
Prazas convocadas persoal xestión e servizos	2
Expedientes avaliados en xefaturas	27
Movilidade interna atención hospitalaria	
Prazas convocadas	387
Solicitudes presentadas	854

ABSENTISMO POR IT

Procesos IT	3.400
Procesos maternidade	220
Días baixa por IT	138.143
Días substituídos IT	96.331
Días ausencia por maternidade	21.196
Días substituídos maternidade	16.883
Duración media procesos IT	37
Persoas media diaria baixa	378
Importe medio gasto diario	19.147

PUNTO DE ACREDITACIÓN ELECTRÓNICA

Expedición tarxeta electrónica	1.650
--------------------------------	-------

➤ [DIRECCIÓN DE RECURSOS HUMANOS]

EXPEDIENT-E

Atención ao usuario (telefónica, consultas, dúbidas...)	5.205
Atención ao usuario (recepción e asesoramento persoal)	2.089
Méritos validados	234.756
Méritos catalogados	33.246
Méritos dixitalizados en FIDES-EXPEDIENT-E	145.200
Inscripcións en procesos de vinculacións temporais	18.308
Inscripcións en ofertas públicas de emprego	0
Inscripcións en concurso de traslados	0
Expedientes dixitalizados (XEDOC)	0

CHAMAMENTOS / GLOBAL EOXI XORUÑA

Chamadas para vinculacións	0
----------------------------	---

ESPAZO DO PROFESIONAL

Certificación de servizos prestados	4.120
Certificados INEM	5.132
Certificados INSS	215
Maternidade	157
Paternidade	13
Anticipos	18
Garderías	5
Solicitudes informativas xubilación INSS	46
Acreditación documental/COTEXO	85.772

Atención ao usuario (telefónica, consultas, dúbidas...)	15.325
Atención ao usuario (recepción e asesoramento persoal)	12.123
Publicacións web	226
E-mails enviados (información)	208
E-mails consultas e respostas (usuarios)	198
Acollida a profesionais de novo ingreso	392

RETRIBUCIÓN S

Gasto capítulo I	313.434.143
Nóminas tramitadas	167.222
Incidencias tramitadas	44.805
Sentenzas abonadas	12
Importe retribucións fixas	191.124.658
Importe retribucións variables	28.003.257
Importe retribucións persoal eventual	36.695.304
Importe acción social	409.560
Cotas patronais seguridade social	57.198.364
Traballadores media mes	7.173

ACTIVIDADE
Científica e docente

XERENCIA DE XESTIÓN INTEGRADA DE A CORUÑA
Memoria 2016

ACTIVIDADE CIENTÍFICA 2016

Páx.		Páx.		Páx.	
318	XERENCIA	342	CIRURXÍA MAXILOFACIAL	382	OTORRINOLARINGOLOXÍA
318	ADMISIÓN E ARQUIVO DE HISTORIAS CLÍNICAS	343	CIRURXÍA TORÁCICA	383	PEDIATRÍA
318	EPIDEMIOLOXÍA CLÍNICA E BIOESTATÍSTICA	344	CIRURXÍA XERAL E DIXESTIVA	386	RADIOLOXÍA
321	STAFF DE XERENCIA	344	DERMATOLOXÍA	391	REHABILITACIÓN
322	SUBDIRECCIÓN DE SISTEMAS DE INFORMACIÓN	346	ENDOCRINOLOXÍA	391	REUMATOLOXÍA
323	TRABALLO SOCIAL	347	ENFERMIDADES INFECCIOSAS	404	UROLOXÍA
		349	FARMACIA	406	XINECOLOXÍA E OBSTETRICIA
		352	HEMATOLOXÍA		
324	DIRECCIÓN DE PROCESOS ASISTENCIAIS	358	HOSPITALIZACIÓN A DOMICILIO	407	Servizos Atención Primaria
		358	LESIONADOS MEDULARES		
324	Servizos médicos CHUAC	359	MEDICINA INTENSIVA	408	Enfermaría CHUAC
324	ALERXIA	360	MEDICINA INTERNA 1		
324	ANATOMÍA PATOLÓXICA	362	MEDICINA PREVENTIVA	410	DIRECCIÓN RECURSOS ECONÓMICOS
325	ANXIOLOXÍA E CIRURXÍA VASCULAR	363	MICROBIOLOXÍA		
325	APARELLO DIXESTIVO	367	NEFROLOXÍA		
328	CARDIOLOXÍA	369	NEUROLOXÍA		
340	CIRURXÍA CARDÍACA	372	NEUROCIRURXÍA		
		373	NEUROFISIOLOXÍA CLÍNICA		
		373	OFTALMOLOXÍA		
		374	ONCOLOXÍA		

CHUAC

Artigos publicados	
2016	2015
335	321

Factor de impacto acumulado	
2016	2015
1467.75	1081.312

Artigos Q1	
2016	2015
182	137

HOSPITAL VIRXE DA XUNQUEIRA

Artigos publicados	
2016	2015
5	1

Factor de impacto acumulado	
2016	2015
75.975	2.862

Artigos Q1	
2016	2015
3	0

ATENCIÓN PRIMARIA

Artigos publicados	
2016	2015
11	8

Factor de impacto acumulado	
2016	2015
8.49	13.111

Artigos Q1	
2016	2015
1	2

XERENCIA**ADMISIÓN E ARQUIVO DE HISTORIAS CLÍNICAS****Artigos publicados en revistas científicas**

GARCÍA LAVANDEIRA JA, RUANO RAVINA A, BARROS DIOS JM. *Alcohol consumption and lung cancer risk in never smokers*. Gac Sanit SESPAS 2016; 30: 311-7.

FERNÁNDEZ PRADA M, GARCÍA LAVANDEIRA JA, MARTÍNEZ ORTEGA C. *Granuloma por hipersensibilidad al aluminio: reacción adversa infrecuente y en ocasiones evitable*. Vacunas. 2016; 17: 52-4.

Proxectos de investigación

Caramés Bouzán J, Castro Ramallo A, García Lemos D, Pereira Mota M, Vázquez Castro P, Escudero Pereira J, Rimada Mora D. *Aplicación del método de Frontera Estocástica*

para evaluar la eficiencia de los centros hospitalarios gallegos. Análisis comparativo con los resultados obtenidos con el modelo DEA. Convocatoria 2013 de Ayudas de Proyectos de Investigación en Salud Instituto de Salud Carlos III. Subdirección General de Evaluación y Fomento de la Investigación. Ministerio de Economía y Competitividad. Expediente PI13/02748. 2013-2016.

EPIDEMIOLOGÍA CLÍNICA E BIOESTADÍSTICA**Artigos publicados en revistas científicas**

SOUSA D, BRAVO FERRER JM, SEOANE PILLADO T, VÁZQUEZ RODRÍGUEZ P, RAMOS MERINO L, GUTIÉRREZ URBÓN JM, PITA S, LLINARES P. *The use of ertapenem for the treatment of community-acquired pneumonia in routine hospital practice: a matched cohort study*. Rev Esp Quimioter. 2016 Oct; 29 (5): 259-64.

BORRO JM, DELGADO M, COLL E, PITA S. *Single-lung transplantation in emphysema: Retrospective study analyzing survival and waiting list mortality*. World J Transplant. 2016 Jun 24; 6 (2): 347-55.

TELLEZ PLAZA M, OROZCO BELTRÁN D, GIL GUILLÉN V, PITA FERNÁNDEZ S, NAVARRO PÉREZ J, PALLARES V, VALLS F, FERNÁNDEZ A, PÉREZ-NAVARRO AM, SANCHÍS C, DOMÍNGUEZ LUCAS A, MARTÍN MORENO JM, REDON J; ESCARVAL STUDY GROUP. *Renal function and attributable risk of death and cardiovascular hospitalization in patients with cardiovascular risk factors from a registry-based cohort: the Estudio Cardiovascular Valencia-risk study*. J Hypertens. 2016 Nov; 34 (11): 2266-73.

PITA FERNÁNDEZ S, GONZÁLEZ SÁEZ L, LÓPEZ CALVIÑO B, SEOANE PILLADO T, RODRÍGUEZ CAMACHO E, PAZOS SIERRA A, GONZÁLEZ SANTA-MARÍA P, PÉRTEGA DÍAZ S. *Effect of diagnostic delay on survival in patients with colorectal cancer: a retrospective cohort study*. BMC Cancer. 2016 Aug 22; 16: 664.

ÁVILA ÁLVAREZ A, CARBAJAL R, COURTOIS E, PÉRTEGA DÍAZ S, ANAND KJ, MUÑOZ GARCÍA J; GRUPO ESPAÑOL DEL PROYECTO EUROPAIN. **Clinical assessment of pain in Spanish Neonatal Intensive Care Units**. An Pediatr (Barc). 2016 Oct; 85 (4): 181-188.

GALEIRAS R, MOURELO M, PÉRTEGA S, LISTA A, FERREIRO ME, SALVADOR S, MONTOTO A, RODRÍGUEZ A. *Rhabdomyolysis and acute kidney injury in patients with traumatic spinal cord injury*. Indian J Crit Care Med. 2016 Sep; 20 (9): 504-12.

TABERNILLA A, REGO PÉREZ I, GRANDAL M, PERNAS B, PÉRTEGA S, DELGADO M, MARIÑO A, ÁLVAREZ H, MENA A, RODRÍGUEZ OSORIO I, PEDREIRA JD, BLANCO FJ, POVEDA E. *Brief Report: European Mitochondrial Haplogroups Impact on Liver Fibrosis Progression Among HCV and HIV/HCV-Coinfected Patients From Northwest Spain*. J Acquir Immune Defic Syndr. 2016 Oct 1; 73 (2): 149-53.

PERNAS B, GRANDAL M, TABERNILLA A, CID P, PÉRTEGA S, CASTRO IGLESIAS Á, MENA Á, MARGUSINO L, PEDREIRA JD, POVEDA E. *Long-term clinical experience with darunavir (2007-2015) in a large cohort of HIV-infected patients in Spain*. J Med Virol. 2016 Dec; 88 (12): 2125-2131.

SANTOS C, PÉREZ FONTÁN M, RODRÍGUEZ CARMONA A, CALVO RODRÍGUEZ M, LÓPEZ MUÑOZ A, LÓPEZ CALVIÑO B, GARCÍA FALCÓN T. *Identification of targets for prevention of peritoneal catheter tunnel and exit-site infections in low incidence settings*. Perit dial int. 2016. 36 (1): 43-51

BOUZÓN A, ACEA B, SOLER R, IGLESIAS A, SANTIAGO P, MOSQUERA J, CALVO L, SEOANE PILLADO T, GARCÍA A. *Diagnostic accuracy of MRI to evaluate tumour response and residual tumour size after neoadjuvant chemotherapy in breast cancer patients*. Radiol Oncol 2016; 50 (1): 73-79.

➤ [EPIDEMIOLOGÍA CLÍNICA E BIOESTADÍSTICA]

PÉREZ FONTÁN M, MACHADO LÓPEZ D, GARCÍA ENRIQUEZ A, LÓPEZ CALVIÑO B, LÓPEZ MUÑIZ A, GARCÍA FALCÓN T, RODRÍGUEZ CARMONA A. *Inhibition of Gastric Acid Secretion by H2 receptor antagonists associates a definite risk of enteric peritonitis and infectious mortality in patients treated with peritoneal dialysis.* Plos one 2016. Febrero 12 11 (2).

GÓMEZ RIOS MA, PINEGGER S, CARRILLO MANTILLA MD, VIZCAINO L, BARRETO CALVO P, PAECH MJ, GÓMEZ RIOS D, LÓPEZ CALVIÑO B. *A randomised crossover trial comparing the Airtraq NT, McGTrath Mac and Macintosh laryngoscopes for nasotracheal intubation of simulated easy and difficult airways in a manikin.* Rev.Bras Anesthesiol 2016; 66 (3): 289-297.

GONZÁLEZ ZABALETA J, PITA FERNÁNDEZ S, SEOANE PILLADO T, LÓPEZ CALVIÑO B, GONZÁLEZ ZABALETA JL. *Comorbidity as a predictor of mortality and mobility after hip fracture.* Geriatr Gerontol Int. 2016; 16: 561-569.

PITA FERNÁNDEZ S, SEIJO BESTILLEIRO R, PÉRTEGA DÍAZ S, ALONSO HERNÁNDEZ A, FERNÁNDEZ RIVERA C, CAO LÓPEZ M, SEOANE PILLADO T, LÓPEZ CALVIÑO B, GONZÁLEZ MARTÍN C, VALDÉS CAÑEDO F. *A randomized clinical trial to determine the effectiveness of Coximetry and antismoking brief advice in a cohort of kidney transplant patients who smoke: study protocol for a randomized controlled trial.* Trials (2016) 17: 174.

CENICEROS A, PÉRTEGA S, GALEIRAS R, MOURELO M, LÓPEZ E, BROULLÓN J, SOUSA D, FREIRE D. *Predicting mortality in burn patients with bacteraemia.* Infection. 2016, 44 (2) 215-222

PERNAS B, GRANDAL M, PÉRTEGA S, CAÑIZARES A, CASTRO IGLESIAS A, MENA A, RODRÍGUEZ OSORIO I, TABERNILLA A, PEDREIRA JD Y POVEDA E. *Any impact of blips and low-level viraemia episodes among HIV-infected patients with sustained virological suppression on ART?* J Antimicrob Chemother 2016; 71: 1051-1055

REDON J, TELLEZ PLAZA M, OROZCO BELTRÁN D, GIL GUILLÉN V, PITA FERNÁNDEZ S, NAVARRO PÉREZ J, PALLARES V, VALLS F, FERNÁNDEZ A, PÉREZ NAVARRO AM, SANCHÍS C, DOMINGUEZ LUCAS A, SANZ G, MARTÍN MORENO JM, ON BEHALF OF THE ESCARVAL STUDY GROUP. *Impact of hypertension on mortality and cardiovascular disease burden in patients with cardiovascular risk factors from a general practice setting: the ESCARVAL-risk study.* J Hypertens 2016. 34: 1075-1083

LÓPEZ SILVARREY VARELA A, RUEDA ESTEBAN S, PÉRTEGA DÍAZ S, KORTA MURÚA J, RODRÍGUEZ FERNÁNDEZ OLIVA CR, SÁNCHEZ JIMÉNEZ J, ÚBEDA SANSANO MI, MORELL BERNABÉ JJ, IGLESIAS LÓPEZ B,

MARTÍNEZ GÓMEZ M, ROMÁN PIÑANA JM, ON BEHALF OF THE EACEE INVESTIGADOR GROUP. *Knowledge of asthma in school teachers in nine spanish cities.* Pediatric Pulmonology 2016; 51: 678-687.

GARCÍA NOVOA A, ACEA NEBRIL B, DÍAZ I, BUILES RAMÍREZ S, VARELA C, CEREIJO C, MOSQUERA OSES J, LÓPEZ CALVIÑO B, SEOANE PILLADO MT. *Axillary radiotherapy in conservative surgery for early-stage breast cancer (stage I and II).* Cir Esp. 2016 Jun-Jul; 94 (6): 331-338.

BOUZÓN A, ACEA B, GARCÍA A, IGLESIAS Á, MOSQUERA J, SANTIAGO P, SEOANE T. *Risk factors for positive margins in conservative surgery for breast cancer after neoadjuvant chemotherapy.* Cir Esp. 2016 94 (7): 379-384.

PENA BELLO L, PÉRTEGA DÍAZ S, SANGIAO ALVARELLOS S, OUTEIRIÑO BLANCO E, EIRAS LEAL R, VARELA RODRÍGUEZ B, JUIZ VALIÑA P, PÉREZ FONTÁN M, CORDIDO M, CORDIDO F. *Circulating levels of irisin in hypopituitary and normal subjects.* Plos One. 2016 Julio 29 11 (7): e0160364.

FERNÁNDEZ MORENO M, SOTO HERMIDA A, VÁZQUEZ MOSQUERA ME, CORTÉS PEREIRA E, RELAÑO S, HERMIDA GÓMEZ T, PÉRTEGA S, OREIRO VILLAR N, FERNÁNDEZ LÓPEZ C, GARESSE R, BLANCO FJ, REGO PÉREZ I. *Mitochondrial DNA haplogroups influence the risk of incident knee osteoarthritis in OAI and CHECK cohorts. A meta-analysis and functional study.* Ann Rheum Dis 2016; 0: 1-9.

RODRÍGUEZ ROMERO, PÉREZ VALIÑO C, AGEITOS ALONSO B, PÉRTEGA DÍAZ S. *Prevalence and associated factors for musculoskeletal pain and disability among spanish music conservatory students.* Med Probl Perform Art 2016 Dec; 31 (4) 193-200.

GARCÍA QUEIRUGA M, MARTÍNEZ LÓPEZ LM, MARTÍN HERRANZ MI, SEOANE PILLADO T, FERNÁNDEZ GABRIEL E, CALLEJA CHUGLÁ T. *Study on adherence to treatment with imatinib in chronic myeloid leukaemia and its association with therapeutic response.* Farm hosp. 2016; 40 (3): 141-149.

ABALDE GRAÑA S, RENDAL VÁZQUEZ ME, GARCÍA GARCÍA M, LÓPEZ PIÑÓN MJ, CARBALLAL RODRÍGUEZ M, BARBERO CANCELO C, FERNÁNDEZ MALLO O, MIGUEZ TORRE I, BERMÚDEZ GONZÁLEZT, PÉRTEGA DÍAZ S, SÁNCHEZ IBÁÑEZ J. *Evaluación de la motilidad espermática usando dos crioprotectores.* Rev Iberoam Fert Rep Hum, 2016. 33M 15-26.

Comunicacións en congresos publicadas

VENTURA VALCÁRCCEL P, MÉNDEZ GÓMEZ R, ROMAY LEMA E, PÉRTEGA DÍAZ S, RABUÑAL REY R, MONTE SECADES R. *Tasas de incidencia*

► [EPIDEMIOLOGÍA CLÍNICA E BIOESTADÍSTICA]

de ingresos asociados a síndrome de abstinencia alcohólica en Galicia: Análisis del CMBD 1999-2010. [Comunicación póster]. En: XXXIII Reunión de la SOGAMI. A Coruña, 3-4 junio 2016. Galicia Clínica 2016; 77 (2): 97.

VÁZQUEZ GUIMARAENS M, SEOANE PILLADO T, MIGUENS VÁZQUEZ X, CRESPO LÓPEZ C, CAAMAÑO PONTE JL, CUDEIRO MAZAIRO J. *Outcome measures in stroke's rehabilitation unit*. En: 20º European Congress of Physical and Rehabilitation Medicine. Estoril (Portugal), 23-28 abril 2016. European Journal of Physical and Rehabilitation medicine. Vol.52. supl.1, nº 2. Pag. 528.

VÁZQUEZ GUIMARAENS M, SEOANE PILLADO T, MIGUENS VÁZQUEZ X, YEBRA MARTÍNEZ M, RODRÍGUEZ LÓPEZ V, GÓMEZ DÍAZ N, CRESPO LÓPEZ C, CAAMAÑO PONTE JL, CUDEIRO MAZAIRO J. *Inpatients after stroke: could we predicting functional outcome?* En: 20º European Congress of Physical and Rehabilitation Medicine. Estoril (Portugal), 23-28 abril 2016. European Journal of Physical and Rehabilitation medicine. Vol.52. supl.1, nº 2. Pag. 566.

TIZON BOUZA E, PITA FERNÁNDEZ S, MOUTEIRA VÁZQUEZ M, SOUTO DERUNGS S, FREIRE BARJA N, SUAREZ SOTELO MC, SEOANE PILLADO MT, PÉRTEGA DÍAZ S. *Prevalencia, duración y causas de abandono de la lactancia materna en el primer año de vida y sus determinantes*. En: XXXIV Reunión científica de la SEE. XI Congresso da Associação Portuguesa de Epidemiología. Sevilla, 14-16 septiembre 2016. Gaceta Sanitaria Vol.30. Pag. 196. Especial Congreso Sept. 2016.

SEOANE PILLADO T, MORENO ÁLVAREZ A, VILA SEXTO L, SOLAR BOGA A, PÉRTEGA DÍAZ S, PITA FERNÁNDEZ S. *Proceso desensibilización de los niños con alergia alimentaria a leche y/o huevo*. XXXIV Reunión científica de la SEE. En: XI Congresso da Associação Portuguesa de Epidemiología. Sevilla, 14-16 septiembre 2016. Gaceta Sanitaria Vol.30. Pag 197-198. Especial Congreso Sept. 2016.

SEOANE PILLADO T, MORENO ÁLVAREZ A, VILA SEXTO L, SOLAR BOGA A, PÉRTEGA DÍAZ S, PITA FERNÁNDEZ S. *Alergia alimentaria en la edad pediátrica*. En: XXXIV Reunión científica de la SEE. XI Congresso da Associação Portuguesa de Epidemiología. Sevilla, 14-16 septiembre 2016. Gaceta Sanitaria Vol.30. Pag. 197. Especial Congreso Sept. 2016.

PÉRTEGA DÍAZ S, SEOANE PILLADO T, RODRÍGUEZ OSORIO I, CASTRO A, MEIJIDE H, POVEDA E, MENA DE CEA A. *Coinfección por el virus de la hepatitis C e incidencia de cáncer en pacientes VIH*. En: XXXIV Reunión científica de la SEE. XI Congresso da Asso-

ciação Portuguesa de Epidemiología. Sevilla, 14-16 septiembre 2016. Gaceta Sanitaria Vol.30. Pag. 302. Especial Congreso Sept.2016.

GONZÁLEZ SANTAMARÍA P, PITA FERNÁNDEZ S, LÓPEZ CALVIÑO B, SEOANE PILLADO MT, SEIJO BESTILLEIRO R, PÉRTEGA DÍAZ S. *Vía rápida de acceso a la colonoscopia y demora diagnóstica en el cáncer colorrectal*. En: XXXIV Reunión científica de la SEE. XI Congresso da Associação Portuguesa de Epidemiología. Sevilla, 14-16 septiembre 2016. Gaceta Sanitaria Vol.30. Pag. 240. Especial Congreso Sept. 2016.

SEOANE PILLADO MT, HERVADA VIDAL X, RODRÍGUEZ MUIOS MA. *Software libre para la realización de estudios de salud: Biostat-Floss 3.0*. En: XXXIV Reunión científica de la SEE. XI Congresso da Associação Portuguesa de Epidemiología. Sevilla, 14-16 septiembre 2016. Gaceta Sanitaria Vol. 30. Pag. 226. Especial Congreso Sept. 2016.

Capítulo de libro

PITA FERNÁNDEZ S, PÉRTEGA DÍAZ S Y ALBERDI SUDUPE J. *Epidemiología y prevención de las enfermedades mentales*. En: Piedrola Gil. Medicina Preventiva y Salud Pública. Barcelona: Elsevier España SLU; 2016. Capítulo 65. Pag. 869-883.

Teses

PÉREZ GARCÍA S. *Patología podológica y calidad de vida en una muestra aleatoria poblacional* [Tesis doctoral]. Facultad de Enfermería e Podología. Ferrol, 2016.

PITA GUTIÉRREZ F. *Influencia do tratamento prequirúrxico da acromegalia con análogos de somatostatina* [Tesis doctoral]. Universidade de A Coruña. 2016.

MORENO ÁLVAREZ A. *Estudio sobre alergia alimentaria en la edad pediátrica* [Tesis doctoral]. Universidade de A Coruña. 2016.

ALHAYEK-AÍ M. *Revisión sistemática y meta-análisis de las estrategias de seguimiento en pacientes operados de cáncer colorrectal* [Tesis doctoral]. Universidade de A Coruña. 2016.

REGUEIRO MIRA MV. *Factores pronósticos de ingreso en Unidades de Cuidados Intensivos y de mortalidad de las neumonías por Legionella Pneumóphila* [Tesis doctoral]. Universidade de A Coruña. 2016

SEIJO BESTILLEIRO R. *Eficacia de la cooximetría y del consejo mínimo antibacico en pacientes fumadores trasplantados renales* [Tesis doctoral]. Universidade de A Coruña. 2016

► [EPIDEMIOLOGÍA CLÍNICA E BIOESTADÍSTICA]

GONZÁLEZ FORMOSO C. *La investigación de incidentes y eventos adversos como herramienta para mejorar la cultura de seguridad de pacientes* [Tesis doctoral]. Universidade de A Coruña 2016.

Ensaos clínicos

Eficacia de la cooximetría y del consejo mínimo antitabaco en pacientes fumadores trasplantados renales. Fundación Profesor Novoa Santos. A Coruña. EudraCT number 2015-002009-12. Current Controlled Trials ISRCTN16615772.

Proxectos de investigación

PITA FERNÁNDEZ S, PÉRTEGA DÍAZ S, GONZÁLEZ SANTAMARÍA P, GONZÁLEZ SÁEZ L. *Supervivencia de pacientes con cáncer colorrectal e identificación proteómica de biomarcadores con valor pronóstico*. FIS. ISC III. Ministerio de Economía y Competitividad. Instituto de Salud Carlos III. FIS PI14/00781. 2015-2017.

VARELA CENTELLES PI, DIZ DIOS P, LÓPEZ JORNET P, ANTÚNEZ LÓPEZ JR, LUACES REY R, SEOANE LESTÓN JM, LIMERES POSSE J, LÓPEZ CEDRÚN J, LÓPEZ CALVIÑO B, POMBO CASTRO MJ, ESTANY GESTAL A, FERNÁNDEZ SANROMAN J. *Causas e impacto del retraso en el diagnóstico del cáncer oral y orofaríngeo (COF)*. FIS. ISC III. Ministerio de Ciencia e Innovación. (PI14/01446). 2015-2017.

Becas

COUCEIRO SÁNCHEZ E. *Ayudas de apoyo a la etapa predoctoral del Plan Gallego de investigación, innovación y crecimiento para el año 2014*. Xunta de Galicia. ED481A-2015/368.

Premios

10 MEJORES COMUNICACIONES ORALES DE INVESTIGACIÓN. REINO GONZÁLEZ SN, PITA FERNÁNDEZ S, SEOANE PILLADO T, LÓPEZ CALVIÑO B, PÉRTEGA DÍAZ S. *La monitorización ambulatoria*

de presión arterial, en comparación con la medida en la consulta, para el control de pacientes hipertensos en Atención Primaria: Una revisión sistemática y metaanálisis (ID 1391). 36º Congreso SemFYC. A Coruña, 9-11 junio 2016.

PREMIO ÍÑIGO ÁLVAREZ DE TOLEDO a la investigación nefrológica en enfermería. SEIJO BESTILLEIRO R. *Eficacia de la cooximetría y del consejo mínimo antitabaco en pacientes fumadores trasplantados renales*. Año 2016.

PREMIO A LA MEJOR COMUNICACIÓN ORAL. PREMIO DR. JOSÉ SÁNCHEZ SÁNCHEZ. BOHÓRQUEZ CRUZ M, MARTÍNEZ BREJO S, RODRÍGUEZ GARCÍA E, MÉNDEZ DIAZ C, ALLER RODRÍGUEZ M, PÉRTEGA DÍAZ S, CARAMÉS MASASA F, LAMAS DIAZ L, LÓPEZ GARCÍA D, PONCE DÍAZ-REIXA J, RODRÍGUEZ GÓMEZ I, VÁZQUEZ MARTUL D, CHANTADA ABAL V. *Comunicación oral. Papel de la resonancia magnética en la progresión bioquímica tras prostatectomía radical. Análisis inicial*. XXVI Congreso de la Sociedad Gallega de Urología. Santiago de Compostela, 3-4 junio 2016.

SEGUNDO PREMIO A LA MEJOR COMUNICACIÓN. PRADO CARRO A, SÁNCHEZ GARCÍA A, BALBOA BARREIRO V, BELLO FERNÁNDEZ A, PARDO VÁZQUEZ J. *Sistema integrado con parada por predicción de hipoglucemia para el tratamiento de la Diabetes Mellitus tipo I. Seguimiento de un año preescolares*. LXVII Congreso de la Sociedad Española de Pediatría de Galicia. Santiago de Compostela, 11-12 noviembre 2016.

Número sesións docentes do ano 2016

11

STAFF DE XERENCIA**Capítulos de libro**

RODRÍGUEZ MARTÍNEZ G. *Unidad Técnica CIE-9-MC/CIE-10-ES. Capítulo 2: Neoplasias*. En: Manual de Codificación CIE-10-ES Diagnósticos. Información y Estadísticas Sanitarias 2016. Ministerio de Sanidad, Servicios Sociales e Igualdad. Secretaría General Técnica. Centro de Publicaciones. Paseo del Prado 18 - 28014 Madrid. NIPO (línea): 680-16-097-2 Imprime Gráficas Nacionales, S.L. 28110 Algete (Madrid) (páginas 59-79).

RODRÍGUEZ MARTÍNEZ G. *Unidad Técnica CIE-9-MC/CIE-10-ES. Capítulo 3: Enfermedades de la sangre y órganos hematopo-*

yéticos y trastornos que afectan al mecanismo inmunológico. En: Manual de Codificación CIE-10-ES Diagnósticos. Información y Estadísticas Sanitarias 2016. Ministerio de Sanidad, Servicios Sociales e Igualdad. Secretaría General Técnica. Centro de Publicaciones. Paseo del Prado 18 - 28014 Madrid. NIPO (línea): 680-16-097-2 Imprime Gráficas Nacionales, S.L. 28110 Algete (Madrid) (páginas 81-89).

Proxectos de investigación

CARAMÉS BOUZÁN J, CASTRO RAMALLO A, GARCÍA LEMOS D, PEREIRA MOTA M, VÁZQUEZ CASTRO P, ESCUDERO PEREIRA J, RIMADA MORA D.

➤ [STAFF DE XERENCIA]

Aplicación del método de Frontera Estocástica para evaluar la eficiencia de los centros hospitalarios gallegos. Análisis comparativo con los resultados obtenidos con el modelo DEA. Convocatoria 2013 de Ayudas de Proyectos de Investigación en Salud Instituto de Salud Carlos III. Subdirección General de Evalua-

ción y Fomento de la Investigación. Ministerio de Economía y Competitividad. Expediente PI13/02748. 2013-2016.

Número de sesiones docentes do ano 2016

13

SUBDIRECCIÓN DE SISTEMAS DE INFORMACIÓN**Artigos publicados en revistas científicas**

MARTÍNEZ PÉREZ M, VÁZQUEZ GONZÁLEZ G, DAFONTE C. *Evaluation of a Tracking System for Patients and Mixed Intravenous Medication Based on RFID Technology.* Sensors (Basel). 2016 Nov 30; 16 (12). pii: E2031. PMID: 27916915 F.I: 2.245 Cuartil: 2.

BOUZAS MOSQUERA A, BROULLÓN FJ, ÁLVAREZ GARCÍA N, MARTÍNEZ D, YÁÑEZ JC, PETEIRO J, VÁZQUEZ RODRÍGUEZ JM. *Heart Rate Range and All-Cause Mortality in Older Adults.* J Am Geriatr Soc. 2016 Oct; 64 (10): e80-e81. doi: 10.1111/jgs.14326. PMID: 27590251 F.I: 4.572 Cuartil: 1.

BOUZAS MOSQUERA A, BROULLÓN FJ, ÁLVAREZ GARCÍA N, VÁZQUEZ RODRÍGUEZ JM. *Trends in Age at Diagnosis in Individuals with Aortic Stenosis.* J Am Geriatr Soc. 2016 Sep; 64 (9): e32-3. doi: 10.1111/jgs.14294. PMID: 27534829 F.I: Cuartil:

BOUZAS MOSQUERA A, BROULLÓN FJ, ÁLVAREZ GARCÍA N, MARTÍNEZ D, YÁÑEZ JC, PETEIRO J, VÁZQUEZ RODRÍGUEZ JM. *Age-Related Variations in Ventricular Response Rate in Individuals with Persistent or Permanent Atrial Fibrillation.* J Am Geriatr Soc. 2016 Aug; 64 (8): 1743-4. doi: 10.1111/jgs.14280. PMID: 27458684 F.I: 4.572 Cuartil: 1

BARBEITO CAAMAÑO C, SÁNCHEZ FERNÁNDEZ G, BOUZAS MOSQUERA A, BROULLÓN FJ, ÁLVAREZ GARCÍA N, VÁZQUEZ RODRÍGUEZ JM. *Diagnostic and prognostic efficiency of 24-hour Holter monitoring in patients with syncope.* Med Clin (Barc). 2016 Aug 19; 147 (4): 148-50. doi: 10.1016/j.medcli.2016.03.041. Spanish. PMID: 27207236 F.I: 1.417 Cuartil: 2

BOUZAS MOSQUERA A, PETEIRO J, BROULLÓN FJ, ÁLVAREZ GARCÍA N, MANEIRO MELÓN N, PARDO MARTÍNEZ P, SAGASTAGOITIA FORNIE M, MARTÍNEZ D, YÁÑEZ JC, VÁZQUEZ RODRÍGUEZ JM. *A clinical score to obviate the need for cardiac stress testing in patients with acute chest pain and negative troponins.* Am J Emerg Med. 2016 Aug; 34 (8): 1421-6. doi: 10.1016/j.ajem.2016.04.016. PMID: 27133924 F.I: 1.274 Cuartil: 2.

PETEIRO J, BOUZAS MOSQUERA A, BROULLÓN J, SÁNCHEZ FERNÁNDEZ G, PÉREZ CEBEY L, YÁÑEZ J, MARTÍNEZ D, VÁZQUEZ RODRÍGUEZ JM. *Outcome by Exercise Echocardiography in Patients with Low Pretest Probability of Coronary Artery Disease.* J Am Soc Echocardiogr. 2016 Aug; 29 (8): 736-44. doi: 10.1016/j.echo.2016.03.001. PMID: 27112362 F.I: 4.056 Cuartil: 1.

MARTÍNEZ PÉREZ M, VÁZQUEZ GONZÁLEZ G, DAFONTE C. *Safety and Traceability in Patient Healthcare through the Integration of RFID Technology for Intravenous Mixtures in the Prescription-Validation-Elaboration-Dispensation-Administration Circuit to Day Hospital Patients.* Sensors (Basel). 2016 Jul 28; 16 (8). pii: E1188. doi: 10.3390/s16081188. PMID: 27483269 F.I: 2.245 Cuartil: 2.

Proxectos de investigación

VÁZQUEZ GONZÁLEZ G, GRAÑA GIL J, FERNÁNDEZ LÓPEZ JC, DE TORO SANTOS FJ, COROAS LÓPEZ O, CANDIA BOUSO B, BROULLÓN MOLANES FJ, VARELA MÍGUEZ R. *PITES-TIiSS: Impacto de un programa educativo para pacientes reumatológicos en terapia biológica* (PI15/00776). Fondo de Investigación Sanitaria (ISCIII). Enero 2016 - Diciembre 2018.

BLANCO GARCÍA FJ, PABLOS JL, FERNÁNDEZ GUTIÉRREZ B, GONZÁLEZ ÁLVARO I, GONZÁLEZ MARTÍNEZ-PEDRAYO A, PITA FERNÁNDEZ S, VÁZQUEZ GONZÁLEZ G, CAÑETE JD. *Clinical validation of genetic markers to predict persistent remission in rheumatoid arthritis patients treated with biological therapy* (REMRABIT) (PMP15/00032). Fondo de Investigación Sanitaria (ISCIII). Enero 2016 - Diciembre 2018.

Publicación en formato electrónico

BOUZAS MOSQUERA A, PETEIRO J, BROULLÓN FJ, CALVIÑO SANTOS R, MOSQUERA VX, MARTÍNEZ D, YÁÑEZ JC, ÁLVAREZ GARCÍA N, VÁZQUEZ RODRÍGUEZ JM. *Value of the coronary artery disease consortium rule in patients with acute chest pain and negative troponins referred for exercise stress testing.* Eur J Emerg Med. 2016 Dec 23. doi: 10.1097/MEJ.0000000000000440. [Epub ahead of print] PMID: 28027073 F.I: 1.583 Cuartil: 2.

TRABALLO SOCIAL

Artigos publicados en revistas científicas

CAMPULLO GARCÍA L, RODRÍGUEZ SIERRA M. *Modelo de gestión de trabajo social sanitario según tipología de pacientes*. Revista da Asociación Española de Trabajo Social e Saúde, 2016, nº 85. Páx. 73-81, ISSN. 1130-2976.

Número de sesións docentes do ano 2016

21

Premios

SEGUNDO PREMIO aos mellores traballos presentados ao VIII Curso de Xestión de Proxectos 2016. *Influe a RSC nos determinantes da saúde?* Cátedra de Innovación e Xestión Sanitaria. Universidade Rei Juan Carlos - Sociedade Española de Directivos da Saúde e Cátedra de Innovación e Xestión Sanitaria. Data: 09/09/2016.

DIRECCIÓN DE PROCESOS ASISTENCIAIS

Servizos médicos CHUAC

ALERXIA

Artigos publicados en revistas científicas

RIAL P, LÓPEZ R, PARRA A. *Implicaciones funcionales y clínicas de la pequeña vía aérea en asma bronquial*. Rev Asma 2016; 1 (1): 26-29.

RIAL P, SEOANE M. *Symbiotic adjuvant therapy in atopic dermatitis. Oru experience*. J Pharmacy and Nutrition Sci 2016; 6: 3.

GONZÁLEZ F, VELEIRO B, DASCHNER A. *Are fish tropomisyns allergens?* Ann Allergy Asthma Immunol 2016; 116: 74-74.

Ensaos clínicos

Estudio fase II, multicéntrico, con un único grupo de tratamento, de LDK378 oral, en pacientes adultos con cáncer de pulmón de células no pequeñas con activación de ALK, tratados previamente con quimioterapia y crizotinib. CL-DK378A2201 NOVARTIS.

Publicacións en formato electrónico

RIAL PRADO C. *A new framework for the interpretation of IgE sensitization tests*. Allergy 2016; 71 (11): 1450-1551. Traducción al castellano, publicado en seaic.org

ANATOMÍA PATOLÓXICA

Artigos publicados en revistas científicas

BOUZÓN A, ACEA B, SOLER R, IGLESIAS A, SANTIAGO P, MOSQUERA J, ET AL. *Diagnostic accuracy of MRI to evaluate tumour response and residual tumour size after neoadjuvant chemotherapy in breast cancer patients*. Radiol.Oncol 2016; 50 (1): 73-79.

VARELA VÁZQUEZ P, PADÍN SEARA A, GALED PLACED I. *Laryngeal Metastasis From Bile Duct Adenocarcinoma*. Acta Otorrinolaringol Esp. 2016; 67: (3) e21-e23.

GONZÁLEZ MG, VELA D, ÁLVAREZ MARTÍNEZ M, CARAMÉS J. *Inflammatory myofibroblastic duodenal tumor: A rare cause of massive intestinal bleeding*. Cancer Biomark 2016 Mar 11; 16 (4): 555-7.

CANO JIMÉNEZ E, ACUÑA A, BOTANA MI, HERMIDA MT, GONZÁLEZ MG, LEIRO V. *Revisión de la enfermedad del pulmón de granjero*. Arch. Bronconeumol.2016; 52 (6): 321-328.

Capítulos de libro

CONCHA LÓPEZ Á, POMBO OTERO J, VEIGA BARREIRO A. *Clasificación Histológica*. En: Manual de Ayuda en el Diagnóstico Anatomopatológico de TNE gastroenteropancreáticos. Barcelona. Ediciones Mayo S.A. 2016. P. 4-9.

CONCHA LÓPEZ Á, POMBO OTERO J, VEIGA BARREIRO A. *Aspectos histológicos que influyen la toma de decisiones*. En: Manual de Ayuda en el Diagnóstico Anatomopatológico de TNE gastroenteropancreáticos. Barcelona. Ediciones Mayo S.A. 2016. P. 10-13.

CONCHA LÓPEZ Á, POMBO OTERO J, VEIGA BARREIRO A, MARAZUELA AZPIROZ M. *Duodeno (excepto ampulares) y yeyuno proximal*. En: Manual de Ayuda en el Diagnóstico Anatomopatológico de TNE gastroenteropancreáticos. Barcelona. Ediciones Mayo S.A. 2016. P. 64-72.

CONCHA LÓPEZ Á, POMBO OTERO J, VEIGA BARREIRO A, MARAZUELA AZPIROZ M. *Yeyuno distal e ileon*. En: Manual de Ayuda en el Diagnóstico Anatomopatológico de TNE gastroenteropancreáticos. Barcelona Ediciones Mayo S.A. 2016. P. 73-80.

CONCHA LÓPEZ Á, POMBO OTERO J, VEIGA BARREIRO A, MARAZUELA AZPIROZ M. *Apéndice*. En : Manual de Ayuda en el Diagnóstico Anatomopatológico de TNE gastroenteropancreáticos. Barcelona. Ediciones Mayo S.A. 2016. P. 81-88.

Proxectos de investigación

ESCALANTE PÉREZ M, CONCHA LÓPEZ Á, YEBRA PIMENTEL, VILAR MT, ÁLVAREZ GARCÍA A, HERMIDA ROMERO MT, MOSQUERA REBOREDO J, VEIGA BARREIRO A, POMBO OTERO J, LÓPEZ SOLACHE L, REGUERA ARIAS A. *Diagnóstico precoz, no invasivo, de la disfunción aguda y el rechazo crónico en el trasplante de órganos sólidos: búsqueda de biomarcadores en exosomas*. Fundación Ramón Areces. Tres años

Publicacións en formato electrónico

SANLUIS VERDES A, SANLUIS VERDES N, MANSO REVILLA MJ, CASTRO CASTRO AM, POMBO OTERO J, FRAGA MARIÑO M, ET AL. *Tissue engineering for neurodegenerative diseases using human amniotic membrane and umbilical cord*. Cell Tissue Bank

➤ [ANATOMÍA PATOLÓXICA]

2016 Nov 9. [Epub ahead of print] DOI 10.1007/s10561-016-9595-0.

GALED PLACED I, TEJO QUINTÁNS A, POMBO OTERO J, VEIGA BARREIRO A. *Parotid cyst due to sialolithiasis masquerading as pilomatricoma on FNA*. *Citopathology* 2016 Dec 12 doi 10.1111/cyt.12403 [Epub ahead of print].

Número de sesións docentes do ano 2016
58

ANXIOLOXÍA E CIRURXÍA VASCULAR

Artigos publicados en revistas científicas

ÁLVAREZ MARCOS F, COUTO MALLÓN D, VILARIÑO LÓPEZ-BARRANCO P, VILARIÑO RICO J, FRANCISCO MEIJIDE FJ, CAEIRO QUINTEIRO SM. *Endograft limb trimming and re-sheathing can be an alternative for emergent aortic repair without adequate stent graft availability*. *J Vasc Surg CIT* 2016; 2 (3): 88-91.

HERNANDO J, VILLARREAL P, ÁLVAREZ MARCOS F, GARCÍA CONSUEGRA L, GALLEGU L, JUNQUERA L. *Sentinel node biopsy versus elective neck dissection. Which is more cost-effective? A prospective observational study*. *J Craniomaxillofac Surg* 2016; 44 (5): 550-6.

ÁLVAREZ MARCOS F. *Género y generaciones en el atractivo de nuestra especialidad*. *Angiología* 2016; 68 (1): 84-5.

ÁLVAREZ MARCOS F, VAQUERO MORILLO F. *Perfil epidemiológico y prevención secundaria en la primera visita del paciente claudicante a la consulta de angiología y cirugía vascular: estudio ESCUTE PAC*. *Angiología* 2016; 68: 276-84.

VILARIÑO RICO J, ÁLVAREZ MARCOS F, CAEIRO QUINTEIRO SM. *¿Se deben tratar las estenosis carotídeas preoclusivas? En contra*. *Angiología* 2016; 68 (Esp Cong): 112-122.

Ensaos clínicos

Ensayo en fase III internacional, multicéntrico, aleatorizado, doble ciego y controlado con placebo para investigar la eficacia y seguridad del rivaroxabán para reducir el riesgo de acontecimientos trombóticos vasculares graves en pacientes con enfermedad arterial periférica sintomática que se someten a procedimientos de revascularización de las extremidades inferiores. VOYAGER PAD. BAY 59-7939/17454, Bayer HealthCare.

Ensayo Fase IIIb aleatorizado, doble ciego, de grupos paralelos, multicéntrico, para comparar el riesgo de muerte cardiovascular, infarto de miocardio e ictus isquémico en pacientes con enfermedad arterial periférica establecida, tratados con ticagrelor vs clopidogrel. EUCLID. D5135C00001, AstraZeneca AB.

Proxectos de investigación

ÁLVAREZ MARCOS F. *Expresión de endoglina (CD105) y otros componentes de la vía de señalización del TGF-beta en pared de aneurismas de la aorta abdominal*. Fundación de la Sociedad Española de Angiología y Cirugía Vascular. 005/2011. 5 años.

APARELLO DIXESTIVO

Artigos publicados en revistas científicas

RODRÍGUEZ NÓVOA S, GARCÍA SAMANIEGO J, PRIETO M, CALLEJA JL, PASCASIO JM, DELGADO BLANCO M, CRESPO J, BUTI M, BONET VIDAL ML, ARENAS RUIZ TAPIADOR J, FERNÁNDEZ RODRÍGUEZ C, SOLÁ R, FRAGA E, GONZÁLEZ DIÉGUEZ L, NÚÑEZ O, PRAGA M, DEL PINO MONTES J, ROMERO GÓMEZ M, MORILLAS R, DIAGO M, CASTRO Á, MENTE STUDY GROUP. *Altered Underlying Renal Tubular Function in Patients With Chronic Hepatitis B Receiving Nucleos(t)ide Analogs in a Real-World Setting: The MENTE Study*. *J Clin Gastroenterol*. 2016 Oct; 50 (9): 779-89. doi: 10.1097/MCG.0000000000000569.

CARPIO D, JAUREGUI AMEZAGA A, DE FRANCISCO R, DE CASTRO L, BARREIRO DE ACOSTA M, MENDOZA JL, MAÑOSA M, OLLERO V, CASTRO B, GONZÁLEZ CONDE B, HERVÍAS D, SIERRA AUSIN M, SANCHU DEL VAL L, BOTELLA MATEU B, MARTÍNEZ CADILLA J, CALVO M, CHAPARRO M, GINARD D, GUERRA I, MAROTO N, CALVET X, FERNÁNDEZ SALGADO E, GORDILLO J, ROJAS FERIA M; GETECCU. *Tuberculosis in Anti-Tumor Necrosis Factor Treated Inflammatory Bowel Disease Patients after the Implementation of Preventive Measures: Compliance with Recommendations and Safety of Retreatment*. *J Crohns Colitis*. 2016 Jan 22. pii: jjw022. [Epub ahead of print] PubMed PMID: 26802085.

➤ [APARELLO DIXESTIVO]

NUNES T, ETCHEVERS MJ, GARCÍA SÁNCHEZ V, GINARD D, MARTÍ E, BARREIRO-DE ACOSTA M, GOMOLLÓN F, ARROYO M, BASTIDA G, GONZÁLEZ B, MONFORT D, GARCÍA PLANELLA E, FIGUEROA C, PANÉS J, SANS M. *Impact of Smoking Cessation on the Clinical Course of Crohn's Disease Under Current Therapeutic Algorithms: A Multicenter Prospective Study*. Am J Gastroenterol. 2016 Feb 9. doi: 10.1038/ajg.2015.401.[Epub ahead of print] PubMed PMID: 26856753.

ALBÉNIZ E, FRAILE M, IBÁÑEZ B, ALONSO AGUIRRE P, MARTÍNEZ ARES D, SOTO S ET AL; ENDOSCOPIC MUCOSAL RESECTION ENDOSCOPIC SPANISH SOCIETY GROUP. *A scoring system to determine risk of delayed bleeding after endoscopic mucosal resection of large colorectal lesions*. Clin Gastroenterol Hepatol 2016; 14: 1140-1147.

VALDIVIELSO CORTÁZAR E, PRIETO MARTÍNEZ C, FERNÁNDEZ URIÉN I, VILA COSTAS JJ, JIMÉNEZ PÉREZ FJ, GUERRA LACUNZA A. *Autoimmune pancreatitis: a case report*. An Sist Sanit Navar 2016; 39: 149-152.

VALDIVIELSO CORTÁZAR E, OTEIZA OLASO J, ETXEBERRÍA LEKUONA D, FERNÁNDEZ URIÉN I. *Acute toxicity due to local anesthetics*. Rev Esp Anestesiol Reanim 2016; 63: 58-60.

VALDIVIELSO CORTÁZAR E, MARTÍNEZ ECHEVERRÍA A, FERNÁNDEZ URIÉN I, LLANOS CHÁVARRI MC, VILA COSTAS JJ, JIMÉNEZ PÉREZ FJ. *Peritoneal mesothelioma unmasked by an acute appendicitis*. Gastroenterol Hepatol 2016; 39: 217-218.

KHORRAMI S, GINARD D, MARÍN JIMÉNEZ I, CHAPARRO M, SIERRA M, AGUAS M, SICILIA B, GARCÍA SÁNCHEZ V, SUAREZ C, VILLORIA A, TAXONERA C, VELASCO GUARDADO A, MARTÍNEZ GONZÁLEZ J, DIZ LOIS MT AND GISBERT JP ON BEHALF OF THE USTEK STUDY GROUP. *Ustekinumab for the Treatment of Refractory Crohn's Disease: The Spanish Experience in a Large Multicentre Open-label Cohort*. Inflamm Bowel Dis 2016; 22 (7): 1662-1669.

VALDIVIELSO CORTÁZAR E, YAÑEZ LÓPEZ JA, YAÑEZ GONZÁLEZ DOPESO L, DIZ-LOIS PALOMARES, GONZÁLEZ CONDE B, ALONSO AGUIRRE PA. *Lymphoplasmocytic inflammatory pseudotumor of the liver*. An Sist Sanit Navar 2016; 39: 305-308.

VALDIVIELSO CORTÁZAR E, BOLADO CONCEJO F, JIMÉNEZ PÉREZ FJ, COUTO WÖRNER I, ALONSO AGUIRRE PA. *Cecal tuberculosis: the importance of a high diagnostic suspicion*. An Sist Sanit Navar 2016; 39: 291-293.

Comunicacións en congresos publicadas

FERNÁNDEZ URIÉN I, ARGUELLES F, ALONSO P, BERMEJO B, JÚDEZ, J.

Evaluación de la calidad de los procedimientos endoscópicos habituales: resultados de la encuesta nacional. En: Semana de las Enfermedades Digestivas. Santiago de Compostela, 17-19 junio 2016. Rev Esp Enferm Dig 2016; 108 (Supl. I): 1-34.

MARTÍNEZ ARES D, ALBÉNIZ ARBIZU E, FRAILE GONZÁLEZ M, GUARNER ARGENTE C, PARDEIRO PÉRTEGA R, ÁLVAREZ MA, COBIÁN J, NOGALES RINCÓN Ó, GARGALLO PUYUELO CJ, MARTÍNEZ CARA JG. *GSEED de Resección Endoscópica Mucosa. Resultados de la resección endoscópica mucosa en lesiones colorrectales de gran tamaño: resultados del estudio multicéntrico español*. En: XXXVIII Congreso Nacional de la Sociedad Española de Endoscopia Digestiva. Valencia, 2-5 noviembre 2016. Endoscopy 2016; 48 – CO_36. DOI: 10.1055/s-0036-1593660.

DÍAZ GONZÁLEZ A, RIMOLA J, REIG M, DARNELL A, VARELA M, PONS F, HERNÁNDEZ GUERRA M, DELGADO M, CASTROAGUDÍN JF, MATILLA A, SANGRO B, RODRÍGUEZ DE LOPE C, SALA M, GONZÁLEZ C, HUERTAS C, MINGUEZ B, AYUSO C, BRUIX J. *Asociación de efectos dermatológicos tempranos y respuesta radiológica completa en pacientes con carcinoma hepatocelular tratados con sorafenib*. Gastroenterol Hepatol. 2016; 39 (Espec Congr 1): 19-23.

PERELLÓ C, CARRIÓN, JA, RUIZ ANTORÁN B, CRESPO J, TURNES J, LLANERAS J, LENS S, DELGADO M, GARCÍA SAMANIEGO J, GARCÍA PAJARES F, FERNÁNDEZ I, PLANAS R, RINCÓN D, PORRES, JC, PRIETO M, LÁZARO, RÍOS M, FERNÁNDEZ C, HERMO JA, RODRÍGUEZ M, HERRERO JI, RUIZ P, FERNÁNDEZ JR, MACÍAS M, PASCASIO JM, MORENO JM, SERRA MA, ARENAS JI, LÓPEZ C, SACRISTÁN B, REAL Y, MONTOLIU S, JORQUERA F, BONET L, CALLEJA PANERO JL. *Efectividad y seguridad del uso de ombitasvir/paritaprevir/ritonavir con o sin dasabuvir en pacientes con hepatitis crónica c genotipo 1 y 4. resultados del programa de acceso precoz*. Rev Esp Enferm Dig 2016; 108 (Supl. I): 35-136.

SÁNCHEZ ANTOLÍN G, TESTILLANO M, GARCÍA ELIZ M, FERNÁNDEZ A, GARCÍA I, XIOL X, LONDOÑO MC, CASTELLS L, SOUSA MARTÍN JM, GONZÁLEZ DIÉGUEZ ML, OTERO FERREIRO A, ROMERO M, GUIBERTEAU SÁNCHEZ A, PONS MIÑANO JA, HERRERO SANTOS JI, PASCUAL BARTOLOMÉ S, DE LA MATA GARCÍA M, ARENCIBIA A, FÁBREGA GARCÍA E, LORENTE S, MOLINAS E, FERNÁNDEZ JR, CUERVAS MONS V. *Eficacia y seguridad en vida real del tratamiento con simeprevir y sofosbuvir en pacientes trasplantados hepáticos genotipo 1*. Gastroenterol Hepatol. 2016; 39 (Espec Congr 1): 8.

PRIETO M, FERNÁNDEZ I, LONDOÑO MC, ABRADELO M, PASCASIO JM, GEA F, RINCÓN D, CUERVAS MONS V, CRESPO G, MONTERO JL, HON-

➤ [APARELLO DIXESTIVO]

TANGAS V, BALIELLAS C, SOUSA JM, GARCÍA M, PASCUALM S, PONS JA, CASTELLS L, TESTILLANO M, JIMÉNEZ M, OTERO A, MOLINA E, GONZÁLEZ A, NOGUERAS F, GONZÁLEZ DIÉGUEZ L, LORENTE S, SÁNCHEZ ANTOLÍN G, HERRERO JI, CASAFONT F. *Experiencia multicéntrica con Ledipasvir/sofosbuvir, con o sin ribavirina, en el tratamiento de la recurrencia de la hepatitis C tras el trasplante hepático en España*. Gastroenterol Hepatol.2016; 39 (Espec Congr 1): 25.

SALCEDO M, VINAIXA C, CASTELLS L, PASCASIO ACEVEDO JM, FERNÁNDEZ I, RINCÓN D, SÁNCHEZ ANTOLÍN G, GONZÁLEZ DIÉGUEZ L, OTERO A, LORENTE S, TESTILLANO M, LONDOÑO MC, CASAFONT F, PONS MIÑANO JA, MOLINA PÉREZ E, PASCUAL S, CUERVAS MONS V, HERRERO JI, NARVÁEZ I, AGUILERA V, LLANERAS J, MANRIQUE A, SOUSA MARTÍN JM, ALMOHALLA C, CADAHIA V, SUÁREZ F, SERRANO T, BAÑARES R, PRIETO M. *Eficacia virológica e impacto clínico del tratamiento basado en daclatasvir en la hepatitis C recurrente grave tras trasplante hepático*. En: XLI Congreso Anual de la Asociación Española para el Estudio del Hígado. Madrid, 17-19 febrero de Gastroenterol Hepatol. 2016; 39 (Espec Congr 1): 96.

SÁNCHEZ ANTOLÍN G, TESTILLANO M, FERRER RÍOS T, MONGE ROMERO MI, BENLLOCH S, OTERO FERREIRO A, HERRERO SANTOS JI, CRESPO G, FERNÁNDEZ I, CALVO J, CACHERO ROS A, MÁRQUEZ RODRÍGUEZ P, CASTELLS L. *Eficacia y seguridad del tratamiento con simeprevir y sofosbuvir en pacientes trasplantados hepáticos genotipo 4*. En: XLI Congreso Anual de la Asociación Española para el Estudio del Hígado. Madrid, 17-19 febrero 2016. Gastroenterol Hepatol, 2016; 39 (Espec Congr 1): 99.

SÁNCHEZ ANTOLÍN G, TESTILLANO M, PRIETO M, FERNÁNDEZ I, XIOL X, LONDOÑO MC, CASTELLS L, PASCASIO JM, GONZÁLEZ DIEGUEZ ML, OTERO A, SALCEDO M, NARVAEZ I, PONS JA, HERRERO JI, PASCUAL S, MONTERO JL, ARENCIBIA A, LORENTE S, MOLINA E, FERNÁNDEZ JR, CUERVAS MONS V. *Efficacy and safety treating the recurrent hepatitis C post-liver transplantation with Simeprevir and Sofosbuvir: The Spanish experience (SETH)*. Hepatology, 2016; Vol 64 (1Suppl). AASLD November 2016 ABSTRACTS.

LÓPEZ ÁLVAREZ M, YÁÑEZ LÓPEZ J, NAVEIRAS CALVO A, GUERRERO MONTAÑÉS A, YÁÑEZ GONZÁLEZ-DOPESO L, MADARNÁS ALONSO L, SOUTO RUZO J, ALONSO AGUIRRE. PACC270. *Síndrome Mckittrick-Wheelock* [Póster]. En: Semana de las Enfermedades Digestivas. Santiago de Compostela, 17-19 junio 2016. Rev Esp Enferm Dig 2016; 108 (Supl. I): 587.

Ensaos clínicos

Eficacia y seguridad/tolerabilidad de Viekirax y Exviera en pacientes diagnosticados de VHC, coinfectados o no con VIH-1,

GT 1 o 4, y enfermedad renal crónica en estadios de IIIb a V, incluyendo aquellos en diálisis, en práctica clínica habitual en España ABB-OMD-2015-01 –Estudio Vie-KinD – AbbVie. Investigación médica / Plan de investigación [Número de Insights 10969].

Cierre de defectos mucosos con clips tras resección endoscópica mucosa de lesiones colorrectales de gran tamaño como profilaxis de hemorragia diferida. Código de protocolo: FMSALBE. Promotor: Navarrabiomed - Fundación Miguel Servet. Investigador Coordinador: Dr. Eduardo Albeniz Arbizu. Investigador Colaborador: Alonso P.

Proxectos de investigación

OTERO A, SUÁREZ F. *A long term follow-up of adult kidney and liver allograft recipients previously enrolled into a Tacrolimus (Advagraf) trial. A multicenter non-interventional study*. Estudio ADDRESS. (Investigador principal).

OTERO A, SUAREZ F. *Real life, long term effectiveness and safety of Zutectra self administration for HBV re-infection profilaxis after liver transplantation in France and Spain*. Biotest. (Investigador principal).

DIZ-LOIS PALOMARES MT, GONZÁLEZ CONDE B. *A Long-Term Non-Interventional Registry to Assess Safety and Effectiveness of Humira (Adalimumab) in Patients with Moderately to Severely Active Ulcerative Colitis (UC)*. Código de protocolo LEGACY P11-282. Promotor: AbbVie. En el Hospital Universitario A Coruña. 2015-2027.

DIZ-LOIS PALOMARES MT, GONZÁLEZ CONDE B. *Estudio multicéntrico de monitorización y correlación terapéutica de niveles séricos de adalimumab y eficacia clínica en pacientes con Colitis ulcerosa moderada-severa*. BIONICAL. Promotor: EIGA (Asociación Gallega para el estudio de la Enfermedad Inflamatoria Intestinal). Código de protocolo EIG-ADA-2014-01. En el Hospital Universitario A Coruña. 2015-2017.

DIZ-LOIS PALOMARES MT. *Estudio Epidemiológico de la Incidencia de Enfermedad Inflamatoria Intestinal en Población Adulta en España*. Como Investigadora Principal en el Complejo Hospitalaria Universitario A Coruña. Promotor GETECCU (Grupo de Trabajo en Enfermedad de Crohn y Colitis Ulcerosa). código de protocolo GIS-2015-INCIDENCIA, Versión 2 del 21 de Enero 2016. 2016-2018.

Número de sesións docentes do ano 2016

6

CARDIOLOXÍA

Artigos publicados en revistas científicas

BOUZAS MOSQUERA A, BROULLÓN FJ, ÁLVAREZ GARCÍA N, VÁZQUEZ RODRÍGUEZ JM. *Trends in Age at Diagnosis in Individuals with Aortic Stenosis*. J Am Geriatr Soc. 2016; 64 (9): e32-3.

BOUZAS MOSQUERA A, BROULLÓN FJ, ÁLVAREZ GARCÍA N, MARTÍNEZ D, YÁÑEZ JC, PETEIRO J, VÁZQUEZ RODRÍGUEZ JM. *Heart Rate Range and All-Cause Mortality in Older Adults*. J Am Geriatr Soc. 2016; 64 (10): e80-e81.

BOUZAS MOSQUERA MC, BOUZAS MOSQUERA A, PETEIRO J. *Excessive blood pressure increase with exercise and risk of all-cause mortality and cardiac events*. Eur J Clin Invest. 2016; 46 (10): 833-9.

BARBEITO CAAMAÑO C, SÁNCHEZ FERNÁNDEZ G, BOUZAS MOSQUERA A, BROULLÓN FJ, ÁLVAREZ GARCÍA N, VÁZQUEZ RODRÍGUEZ JM. *Diagnostic and prognostic efficiency of 24-hour Holter monitoring in patients with syncope*. Med Clin (Barc). 2016 Aug 19; 147 (4): 148-50.

BOUZAS MOSQUERA A, PETEIRO J, BROULLÓN FJ, ÁLVAREZ GARCÍA N, MANEIRO MELÓN N, PARDO MARTÍNEZ P, SAGASTAGOITIA FORNIE M, MARTÍNEZ D, YÁÑEZ JC, VÁZQUEZ RODRÍGUEZ JM. *A clinical score to obviate the need for cardiac stress testing in patients with acute chest pain and negative troponins*. Am J Emerg Med. 2016 Aug; 34 (8): 1421-6.

BOUZAS MOSQUERA A, PETEIRO J, ÁLVAREZ GARCÍA N, VÁZQUEZ RODRÍGUEZ JM. *Early Transthoracic Echocardiography in the Chest Pain Unit*. Cardiology. 2016; 134 (2): 72-4.

BOUZAS MOSQUERA A, PETEIRO J, CONSTANSO IP, ÁLVAREZ GARCÍA N, VÁZQUEZ RODRÍGUEZ JM. *Association of troponin levels below the 99th percentile with outcomes in patients with acute chest pain*. Eur J Intern Med. 2016 May; 30:e9-e10.

BOUZAS MOSQUERA A, PETEIRO J, BROULLÓN FJ, CONSTANSO IP, RODRÍGUEZ GARRIDO JL, MARTÍNEZ D, YÁÑEZ JC, BESCOS H, ÁLVAREZ GARCÍA N, VÁZQUEZ RODRÍGUEZ JM. *Troponin levels within the normal range and probability of inducible myocardial ischemia and coronary events in patients with acute chest pain*. Eur J Intern Med. 2016 Mar; 28: 59-64.

GONZÁLEZ VILCHEZ F, SEGOVIA CUBERO J, ALMENAR L, CRESPO LEIRO MG, ARIZÓN JM, SOUSA I, DELGADO J, ROIG E, SOBRINO JM, GONZÁLEZ COSTELLO J, SPANISH HEART TRANSPLANT TEAMS. *Spanish Heart Transplantation Registry. 27th Official Report of the Spanish Society of Cardiology Working Group on Heart*

Failure and Heart Transplantation (1984-2015). Rev Esp Cardiol (Engl Ed). 2016 Nov; 69 (11): 1071-1082. doi: 10.1016/j.rec.2016.07.010.

GRSKOVIC M, HILLER DJ, EUBANK LA, SNINSKY JJ, CHRISTOPHERSON C, COLLINS JP, THOMPSON K, SONG M, WANG YS, ROSS D, NELLES MJ, YEE JP, WILBER JC, CRESPO LEIRO MG, SCOTT SL, WOODWARD RN. *Validation of a Clinical-Grade Assay to Measure Donor-Derived Cell-Free DNA in Solid Organ Transplant Recipients*. J Mol Diagn. 2016 Nov; 18 (6): 890-902. doi: 10.1016/j.jmoldx.2016.07.003.

BARGE CABALLERO E, BARBEITO CAAMAÑO C, BARGE CABALLERO G, COUTO MALLÓN D, PANIAGUA MARTÍN MJ, MARZOA RIVAS R, SOLLA BUCETA M, ESTÉVEZ CID F, HERRERA NOREÑA JM, CUENCA CASTILLO JJ, VÁZQUEZ RODRÍGUEZ JM, CRESPO LEIRO MG. *Toxoplasma Gondii Serostatus in Heart Transplant Recipients: Is It an Independent Prognostic Factor?* Rev Esp Cardiol (Engl Ed). 2016; 69 (12): 1160-1166.

ANGUITA SÁNCHEZ M, LAMBERT RODRÍGUEZ JL, BOVER FREIRE R, COMÍN COLET J, CRESPO LEIRO MG, GONZÁLEZ VILCHEZ F, MANITO LORITE N, SEGOVIA CUBERO J, RUIZ MATEAS F, ELOLA SOMOZA FJ, ÍÑIGUEZ ROMO A. *Classification and Quality Standards of Heart Failure Units: Scientific Consensus of the Spanish Society of Cardiology*. Rev Esp Cardiol (Engl Ed). 2016 Oct; 69 (10): 940-950. doi: 10.1016/j.rec.2016.06.006.

KAPŁON CIEŚLICKA A, TYMIŃSKA A, PELLER M, BALSAM P, OZIERAŃSKI K, GALAS M, MARCHEL M, CRESPO LEIRO MG, MAGGIONI AP, DROŹDŹ J, FILIPIAK KJ, OPOLSKI G. *Diagnosis, Clinical Course, and 1-Year Outcome in Patients Hospitalized for Heart Failure With Preserved Ejection Fraction (from the Polish Cohort of the European Society of Cardiology Heart Failure Long-Term Registry)*. Am J Cardiol. 2016 Aug 15; 118 (4): 535-42.

BAUERSACHS J, ARRIGO M, HILFIKER KLEINER D, VELTMANN C, COATS AJ, CRESPO LEIRO MG, DE BOER RA, VAN DER MEER P, MAACK C, MOUQUET F, PETRIE MC, PIEPOLI MF, REGITZ ZAGROSEK V, SCHAUFELBERGER M, SEFEROVIC P, TAVAZZI L, RUSCHITZKA F, MEBAZAA A, SLIWA K. *Current management of patients with severe acute peripartum cardiomyopathy: practical guidance from the Heart Failure Association of the European Society of Cardiology Study Group on peripartum cardiomyopathy*. Eur J Heart Fail. 2016 Sep; 18 (9): 1096-105.

CRESPO LEIRO MG, ANKER SD, MAGGIONI AP, COATS AJ, FILIPPATOS G, RUSCHITZKA F, FERRARI R, PIEPOLI MF, DELGADO JIMÉNEZ JF, METRA M, FONSECA C, HRADEC J, AMIR O, LOGEART D, DAHLSTRÖM

➤ [CARDIOLOXÍA]

- U, MERKELY B, DROZDZ J, GONCALVESOVA E, HASSANEIN M, CHIONCEL O, LAINSCAK M, SEFEROVIC PM, TOUSOULIS D, KAVOLIUNIENE A, FRUHWALD F, FAZLIBEGOVIC E, TEMIZHAN A, GATZOV P, ERGLIS A, LAROCHE C, MEBAZAA A, HEART FAILURE ASSOCIATION (HFA) OF THE EUROPEAN SOCIETY OF CARDIOLOGY (ESC). *European Society of Cardiology Heart Failure Long-Term Registry (ESC-HF-LT): 1-year follow-up outcomes and differences across regions*. Eur J Heart Fail. 2016 Jun; 18 (6): 613-25.
- RILEY JP, ASTIN F, CRESPO-LEIRO MG, DEATON CM, KIENHORST J, LAMBRINO E, McDONAGH TA, RUSHTON CA, STROMBERG A, FILIPPATOS G, ANKER SD. *Heart Failure Association of the European Society of Cardiology heart failure nurse curriculum*. Eur J Heart Fail. 2016 Jul; 18 (7): 736-43.
- ZAFRIR B, SALMAN N, CRESPO-LEIRO MG, ANKER SD, COATS AJ, FERRARI R, FILIPPATOS G, MAGGIONI AP, MEBAZAA A, PIEPOLI MF, RUSCHITZKA F, PANIAGUA-MARTÍN MJ, SEGOVIA J, LAROCHE C, AMIR O, HEART FAILURE LONG-TERM REGISTRY INVESTIGATORS. *Body surface area as a prognostic marker in chronic heart failure patients: results from the Heart Failure Registry of the Heart Failure Association of the European Society of Cardiology*. Eur J Heart Fail. 2016 Jul; 18 (7): 859-68.
- HARJOLA VP, MEBAZAA A, ČELUTKIENĖ J, BETTEX D, BUENO H, CHIONCEL O, CRESPO LEIRO MG, FALK V, FILIPPATOS G, GIBBS S, LEITE-MOREIRA A, LASSUS J, MASIP J, MUELLER C, MULLENS W, NAEIJE R, NORDEGRAAF AV, PARISSIS J, RILEY JP, RISTIC A, ROSANO G, RUDIGER A, RUSCHITZKA F, SEFEROVIC P, SZTRYMF B, VIEILLARD-BARON A, YILMAZ MB, KONSTANTINIDES S. *Contemporary management of acute right ventricular failure: a statement from the Heart Failure Association and the Working Group on Pulmonary Circulation and Right Ventricular Function of the European Society of Cardiology*. Eur J Heart Fail. 2016 Mar; 18 (3): 226-41.
- CRESPO LEIRO MG, MUÑIZ J, GONZÁLEZ VILCHEZ F, SPANISH POST-HEART TRANSPLANT TUMOR REGISTRY INVESTIGATORS. *Comment on: Post-transplant lymphoproliferative disease in heart and lung transplantation: Defining risk and prognostic factors*. J Heart Lung Transplant. 2016 May; 35 (5): 693-4.
- BUDTS W, ROOS HESSELINK J, RÄDLE HURST T, EICKEN A, McDONAGH TA, LAMBRINO E, CRESPO LEIRO MG, WALKER F, FROGOUDAKI AA. *Treatment of heart failure in adult congenital heart disease: a position paper of the Working Group of Grown-Up Congenital Heart Disease and the Heart Failure Association of the European Society of Cardiology*. Eur Heart J. 2016 May 7; 37 (18): 1419-27.
- PRICE S, BUCCIARELLI DUCCI C, CRESPO LEIRO M, HALVORSEN S, JOHNSTON N. *From 'wicked problems' to Shakespeare's 'As You Like It': transforming leadership in cardiology*. European heart journal 2016, 37 (28): 2213-2215. DOI: 10.1093/eurheartj/ehw275 (Q1).
- CRESPO LEIRO MG, DELGADO JIMÉNEZ JF. *Heart Failure and Age Response*. Rev Esp Cardiol (Engl Ed). 2016 Feb; 69 (2): 234.
- CRESPO LEIRO MG, STYPMANN J, SCHULZ U, ZUCKERMANN A, MOHACSI P, BARA C, ROSS H, PARAMESHWAR J, ZAKLICZYŃSKI M, FIOCCHI R, HOEFER D, COLVIN M, DENG MC, LEPRINCE P, ELASHOFF B, YEE JP, VANHAECKE J. *Clinical usefulness of gene-expression profile to rule out acute rejection after heart transplantation: CARGO II*. Eur Heart J. 2016 Sep 1; 37 (33): 2591-601.
- COMÍN COLET J, ANGUIA M, FORMIGA F, ALMENAR L, CRESPO LEIRO MG, MANZANO L, MUÑIZ J, CHAVES J, DE FRUTOS T, ENJUANES C; VIDA-IC (QUALITY OF LIFE AND HEART FAILURE IN SPAIN: CURRENT SITUATION) MULTICENTER STUDY RESEARCHERS. *Health-related Quality of Life of Patients With Chronic Systolic Heart Failure in Spain: Results of the VIDA-IC Study*. Rev Esp Cardiol (Engl Ed). 2016 Mar; 69 (3): 256-71.
- DELGADO JF, ALONSO PULPÓN L, MIRABET S, ALMENAR L, VILLA FP, GONZÁLEZ VILCHEZ F, PALOMO J, BLASCO T, DOLORES GARCÍA COSIO M, GONZÁLEZ COSTELLO J, DE LA FUENTE L, RÁBAGO G, LAGE E, PASCUAL D, MOLINA BD, ARIZÓN JM, MUÑIZ J, CRESPO LEIRO MG. *Cancer Incidence in Heart Transplant Recipients With Previous Neoplasia History*. Am J Transplant. 2016 May; 16 (5): 1569-78.
- OZIERAŃSKI K, KAPŁON CIEŚLICKA A, PELLER M, TYMIŃSKA A, BALSAM P, GALAS M, MARCHEL M, CRESPO LEIRO M, MAGGIONI AP, DROZDZ J, OPOLSKI G. *Clinical characteristics and predictors of one-year outcome of heart failure patients with atrial fibrillation compared to heart failure patients in sinus rhythm*. Kardiologia Pol. 2016; 74 (3): 251-61.
- LIP GY, HEINZEL FR, GAITA F, JUANATEY JR, LE HEUZEY JY, POTPARA T, SVENDSEN JH, VOS MA, ANKER SD, COATS AJ, HAVERKAMP W, MANOLIS AS, CHUNG MK, SANDERS P, PIESKE B, GORENEK B, LANE D, BORIANI G, LINDE C, HINDRICKS G, TSUTSUI H, HOMMA S, BROWNSTEIN S, NIELSEN JC, LAINSCAK M, CRESPO-LEIRO M, PIEPOLI M, SEFEROVIC P, SAVELIEVA I; EP-EUROPACE. *European Heart Rhythm Association/Heart Failure Association joint consensus document on arrhythmias in heart failure, endorsed by the Heart Rhythm Society and the Asia Pacific Heart Rhythm Society*. Europace. 2016 Jan; 18 (1): 12-36.

➤ [CARDIOLOXÍA]

- PETEIRO J, BOUZAS MOSQUERA A, BROULLÓN J, SÁNCHEZ FERNÁNDEZ G, PÉREZ CEBEY L, YÁÑEZ J, MARTÍNEZ D, VÁZQUEZ RODRÍGUEZ JM. *Outcome by Exercise Echocardiography in Patients with Low Pretest Probability of Coronary Artery Disease*. J Am Soc Echocardiogr. 2016 Aug; 29 (8): 736-44.
- MOSQUERA VX, BOUZAS MOSQUERA A, VELASCO GARCÍA C, MUÑOZ J, ESTÉVEZ CID F, PORTELA TORRÓN F, HERRERA NOREÑA JM, CUENCA CASTILLO JJ. *Long-Term Outcomes and Durability of the Mitroflow Aortic Bioprosthesis*. J Card Surg. 2016 May; 31 (5): 264-73.
- PETEIRO J, BOUZAS MOSQUERA A, BROULLÓN J, YÁÑEZ J, MARTÍNEZ D, VÁZQUEZ JM. *Exercise left ventricular ejection fraction predicts events in right bundle branch block*. Scand Cardiovasc J. 2016; 50 (2): 108-13.
- BOUZAS MOSQUERA A, BROULLÓN FJ, ÁLVAREZ GARCÍA N, MARTÍNEZ D, YÁÑEZ JC, PETEIRO J, VÁZQUEZ RODRÍGUEZ JM. *Age-Related Variations in Ventricular Response Rate in Individuals with Persistent or Permanent Atrial Fibrillation*. J Am Geriatr Soc. 2016 Aug; 64 (8): 1743-4.
- CIAMPI Q, OLIVOTTO I, GARDINI C, MORI F, PETEIRO J, MONSERRAT L, FERNÁNDEZ X, CORTIGIANI L, RIGO F, LOPES LR, CRUZ I, COTRIM C, LOSI M, BETOCCHI S, BELESLIN B, TESIC M, DIKIC AD, LAZZERONI E, LAZZERONI D, SICARI R, PICANO E. *Prognostic role of stress echocardiography in hypertrophic cardiomyopathy: The International Stress Echo Registry*. Int J Cardiol. 2016 Sep 15; 219: 331-8.
- GROBA MARCO MDEL V, BENITO BARTOLOMÉ F, GARCÍA AGUADO M, GARCÍA HERNÁNDEZ I, GIMENO BLANES JR, BARRIALES VILLA R. *The Importance of Family-genetic Screening: The Phenotype Caused by the p.L3778F Ryanodine Receptor Mutation is Likely Less Severe Than Previously Thought*. Rev Esp Cardiol (Engl Ed). 2016 Jul; 69 (7): 702-4.
- JIMÉNEZ JÁIMEZ J, PALOMINO DOZA J, ORTEGA Á, MACÍAS RUIZ R, PERIN F, RODRÍGUEZ VÁZQUEZ DEL REY MM, ORTIZ GENGA M, MONSERRAT L, BARRIALES VILLA R, BLANCA E, ÁLVAREZ M, TERCEDOR L. *Calmodulin 2 Mutation N98S Is Associated with Unexplained Cardiac Arrest in Infants Due to Low Clinical Penetrance Electrical Disorders*. PLoS One. 2016 Apr 21; 11 (4):e0153851.
- BARRIALES VILLA R, GIMENO BLANES JR, ZORIO GRIMA E, RIPOLL-VERA T, EVANGELISTA MASIP A, MOYA MITJANS A, SERRATOSA FERNÁNDEZ L, ALBERT BROTONS DC, GARCÍA PINILLA JM, GARCÍA PAVÍA P. *Plan of Action for Inherited Cardiovascular Diseases: Synthesis of Recommendations and Action Algorithms*. Rev Esp Cardiol (Engl Ed). 2016 Mar; 69 (3): 300-9.
- ORTIZ GENGA MF, CUENCA S, DAL FERRO M, ZORIO E, SALGADO ARANDA R, CLIMENT V, PADRÓN BARTHE L, DURO AGUADO I, JIMÉNEZ JÁIMEZ J, HIDALGO OLIVARES VM, GARCÍA CAMPO E, LANZILLO C, SUÁREZ MIER MP, YONATH H, MARCOS ALONSO S, OCHOA JP, SANTOMÉ JL, GARCÍA GIUSTINIANI D, RODRÍGUEZ GARRIDO JL, DOMÍNGUEZ F, MERLO M, PALOMINO J, PEÑA ML, TRUJILLO JP, MARTÍN-VILA A, STOLFO D, MOLINA P, LARA PEZZI E, CALVO IGLESIAS FE, NOF E, CALÒ L, BARRIALES VILLA R, GIMENO BLANES JR, ARAD M, GARCÍA PAVÍA P, MONSERRAT L. *Truncating FLNC Mutations Are Associated With High-Risk Dilated and Arrhythmogenic Cardiomyopathies*. J Am Coll Cardiol. 2016 Dec 6; 68 (22): 2440-2451. doi: 10.1016/j.jacc.2016.09.927.
- RODRÍGUEZ FERNÁNDEZ JÁ. *Response to ECG*. June 2016. Rev Esp Cardiol (Engl Ed). 2016 Jul; 69 (7): 698.
- RODRÍGUEZ FERNÁNDEZ JÁ. *ECG*. June 2016. Rev Esp Cardiol (Engl Ed). 2016 Jun; 69 (6): 609.
- FERNÁNDEZ CAGGIANO M, PRYSYAZHNA O, BARALLOBRE BARREIRO J, CALVIÑO SANTOS R, ALDAMA LÓPEZ G, CRESPO LEIRO MG, EATON P, DOMÉNECH N. *Analysis of Mitochondrial Proteins in the Surviving Myocardium after Ischemia Identifies Mitochondrial Pyruvate Carrier Expression as Possible Mediator of Tissue Viability*. Mol Cell Proteomics. 2016 Jan; 15 (1): 246-55.
- HERNÁNDEZ ENRIQUEZ M, ANDREA R, BRUGALETTA S, JIMÉNEZ QUEVEDO P, HERNÁNDEZ GARCÍA JM, TRILLO R, LARMAN M, FERNÁNDEZ AVILÉS F, VÁZQUEZ GONZÁLEZ N, IÑIGUEZ A, ZUECO J, RUIZ SALMERÓN R, DEL VALLE R, MOLINA E, GARCÍA DEL BLANCO B, BERENQUER A, VALDÉS M, MORENO R, URBANO CARRILLO C, HERNÁNDEZ ANTOLÍN R, GIMENO F, CEQUIER Á, CRUZ I, LÓPEZ MINGUEZ JR, ARAMENDI JI, SÁNCHEZ Á, GOICOLEA J, ALBARRÁN A, DÍAZ JF, NAVARRO F, MOREU J, MORIST A, FERNÁNDEZ NOFRERÍAS E, FERNÁNDEZ VÁZQUEZ F, TEN F, MAINAR V, MARI B, SAENZ A, ALFONSO F, DIARTE JA, SANCHO M, LEZÁUN R, ARZAMENDI D, SABATÉ M. *Puncture Versus Surgical Cutdown Complications of Transfemoral Aortic Valve Implantation (from the Spanish TAVI Registry)*. Am J Cardiol. 2016 Aug 15; 118 (4): 578-84.
- WÖHRLE J, MARKOVIC S, ROTTBAUER W, MURAMATSU T, KADOTA K, VÁZQUEZ GONZÁLEZ N, ODENSTEDT J, SERRA A, ANTONIUCCI D, VARINNE O, SAITO S, WIJNS W. *Bioresorbable polymer sirolimus-eluting coronary stent compared with permanent polymer everolimus-eluting coronary stent implantation for treatment of small vessel coronary artery disease: CENTURY II trial*. EuroIntervention. 2016 Jun 12; 12 (2):e167-74.

➤ [CARDIOLOXÍA]

MONTALESCOT G, VAN'T HOF AW, BOLOGNESE L, CANTOR WJ, CEQUIER A, CHETTIBI M, COLLET JP, GOODMAN SG, HAMMETT CJ, HUBER K, JANZON M, LAPOSTOLLE F, LASSEN JF, LICOUR M, MERKELY B, SALHI N, SILVAIN J, STOREY RF, TEN BERG JM, TSATSARIS A, ZEYMER U, VICAUT E, HAMM CW; ATLANTIC INVESTIGATORS. *Effect of Pre-Hospital Ticagrelor During the First 24 h After Primary Percutaneous Coronary Intervention in Patients With ST-Segment Elevation Myocardial Infarction: The ATLANTIC-H² Analysis*. JACC Cardiovasc Interv. 2016 Apr 11; 9 (7): 646-56.

RODRÍGUEZ MAÑERO M, SACHER F, DE ASMUNDIS C, MAURY P, LAMBIASE PD, SARKOZY A, PROBST V, GANDJBAKHCH E, CASTRO HEVIA J, SAENEN J, FUKUSHIMA KUSANO K, ROLLIN A, ARBELO E, VALDERRÁBANO M, ARIAS MA, MOSQUERA PÉREZ I, SCHILLING R, CHERCHIA GB, GARCÍA BOLAO I, GARCÍA SEARA J, HERNÁNDEZ OJEDA J, KAMAKURA T, MARTÍNEZ SANDE L, GONZÁLEZ JUANATEY JR, HAÏSSAGUERRE M, BRUGADA J, BRUGADA P. *Monomorphic ventricular tachycardia in patients with Brugada syndrome: A multicenter retrospective study*. Heart Rhythm. 2016 Mar; 13 (3): 669-82.

MENEZES DE SIQUEIRA ME, POZO E, FERNANDES VR, SENGUPTA PP, MODESTO K, GUPTA SS, BARBEITO CAAMAÑO C, NARULA J, FUSTER V, CAIXETA A, SANZ J. *Characterization and clinical significance of right ventricular mechanics in pulmonary hypertension evaluated with cardiovascular magnetic resonance feature tracking*. J Cardiovasc Magn Reson. 2016 Jun 16; 18 (1): 39. doi: 10.1186/s12968-016-0258-x.

LILLO CASTELLANO JM, MARINA BREYSSE M, GÓMEZ GALLANTI A, MARTÍNEZ FERRER JB, ALZUETA J, PÉREZ ÁLVAREZ L, ALBEROLA A, FERNÁNDEZ LOZANO I, RODRÍGUEZ A, PORRO R, ANGUERA I, FONTENLA A, GONZÁLEZ FERRER JJ, CAÑADAS GODOY V, PÉREZ CASTELLANO N, GARÓFALO D, SALVADOR MONTAÑÉS Ó, CALVO CJ, QUINTANILLA JG, PEINADO R, MORA JIMÉNEZ I, PÉREZ VILLACASTÍN J, ROJO ÁLVAREZ JL, FILGUEIRAS RAMA D. *Safety threshold of R-wave amplitudes in patients with implantable cardioverter defibrillator*. Heart. 2016; 102 (20): 166-70. doi: 10.1136/heartjnl-2016-309295.

ESTÉVEZ FERNÁNDEZ S, AGRA BERMEJO R, BARGE CABALLERO G, SÁNCHEZ SANTOS R. *Usefulness of preoperative echocardiogram in patients with morbid obesity*. Med Clin (Barc). 2016 Oct 7; 147 (7): 321-2.

COLUNGA BLANCO S, MARTÍNEZ BENDAYÁN I, MARTÍNEZ SAPIÑA LLANAS MJ, BOUZAS ZUBELDIA B, RUEDA NÚÑEZ F, VÁZQUEZ RODRÍGUEZ JM. *Segmental pulmonary stenosis: Importance of computed tomography angiography*. Rev Port Cardiol. 2016 Dec; 35 (12): 703-705. doi: 10.1016/j.repc.2015.12.014. English, Portuguese.

HERNÁNDEZ F, BERMÚDEZ EP, MOLINA E, DIAZ J, SALVATELLA N, FERNÁNDEZ JC, GUTIÉRREZ H, PALOP RL, CARRILLO X, ZUECO J, GÓMEZ HOSPITAL JA, IÑIGUEZ A, CANAS DA SILVA P, URBANO C, TRILLO R, BENEDICTO A, PÉREZ DE PRADO A, RIBEIRO VG, GABRIEL H, SALINAS P, FORES JS, RUMOROSO J, PINON P, AVANZAS P, LÓPEZ MINGUEZ JR, MASOTTI M, MORENO R, LOZANO I. *TCT-428 Bioresorbable Coronary Devices in Clinical Practice: 6-month Results of the Prospective REPARA Registry*. J Am Coll Cardiol. 2016 Nov 1; 68 (18S):B173. doi: 10.1016/j.jacc.2016.09.563.

BOTANA LÓPEZ MA, ANEIROS DÍAZ AM, BOUZA PIÑEIRO P, CAAMAÑO ISORNA C, CASTRO IGLESIAS A, DÍAZ DÍAZ JL, LAGO DEIBE FI, PÉREZ FREIJOMIL A, REY ALDANA D, VÁZQUEZ RODRÍGUEZ JM. *Consenso Gallego Multidisciplinar sobre el Uso de Hipolipemiantes*. Galicia Clin 2016; 77 (3): 113-128.

SALGADO R, MARTÍN J, MARTÍNEZ J, ALZUETA J, VIÑONAS X, FERNÁNDEZ J, MOLINA M, PÉREZ L, CALVO D, GARCÍA J. *Small-caliber lead failure after generator exchange*. J. Cardiovascular Electrophysiology 2016; 27: 846-50.

COUTO MALLÓN D, ARIZA SOLÉ A, GUERRERO C, MUNTANÉ G, DALLAGLIO PD, ROCA J. *Extracorporeal membrane oxygenation ventricular support as a bridge to ablation in refractory cardiogenic shock refractory to tachycardia-induced cardiomyopathy*. Med Intensiva 2016; 40 (1): 62-4.

RUMBO PRIETO JM, ARANTÓN AREOSA L, ARAMBURU GARCÍA MC, MOSCOSO OTERO D, OUTÓN DOSIL C, RODRÍGUEZ FERNÁNDEZ J, TOMÉ ORTEGA MJ. *Conflictos de interés y ética editorial de las guías de práctica clínica sobre cuidados de úlceras y heridas crónicas*. Ética de los cuidados 2016 ene-jun; 9 (17). Disponible en <<http://www.index-f.com/eticuidado/n17/et1701.php>>

Comunicacións en congresos publicadas

OWEN TJ, SMITH JG, BARRIALES VILLA R, MONSERRAT L, HARDING SE, DENNING C, MARSTON SB. *Towards and engineered heart tissue model of HCM using hiPSC expressing the ACTC E99K mutation*. En: Frontiers in Cardiovascular Biology 2016. Florencia (Italia), 8-10 julio 2016. Cardiovasc Res. 2016; 111:S32.

CARBONE J, FERNÁNDEZ YÁÑEZ J, GÓMEZ SÁNCHEZ M, CRESPO LEIRO M, ALMENAR L, RABAGO G, SEGOVIA J, LÓPEZ J, GARCÍA-GUERETA L, MIRABET S, NAVARRO J, SARMIENTO E. *A Pre-Transplant Humoral Immunity Score to Identify Risk of Severe Infection in Heart Recipients. A Multicenter Study*. En: 36th Annual Meeting and Scientific Sessions of the International Society for Heart and Lung Transplantation (ISHLT). Washington (EEUU), 27-30 abril 2016. Journal of Heart and Lung Transplantation 2016, 35 (4): S105-S106.

➤ [CARDIOLOXÍA]

- CRESPO LEIRO M, CUBERO J, DELGADO JIMÉNEZ J, ROIG MINGUELL E, BARGE CABALLERO E, SOUSA CASASNOVÁS I, ALMENAR BONET L, GONZÁLEZ VILCHEZ F, GONZÁLEZ COSTELLO J, DÍAZ MOLINA B, SOBRINO MARQUEZ J, RABAGO G, ARIZON DEL PRADO J, PÉREZ VILLA E, BLASCO PEIRO T, DE LA FUENTE GALAN L., GARRIDO BRAVO I, MUÑOZ, J. *Neoplasia after Heart Transplantation. Differences in Incidence and Prognosis between Genders. Data from the Spanish Post-Heart Transplant Tumor Registry*. En: 36th Annual Meeting and Scientific Sessions of the International Society for Heart and Lung Transplantation (ISHLT). Washington (EEUU), 27-30 abril 2016. *Journal of Heart and Lung Transplantation* 2016, 35 (4): S113-S114.
- DUERINCKX N, DE GEEST S, BERBEN L, DENHAERYNCK K, RUSSELL C, HELMY R, VANHAECKE J, CRESPO LEIRO M, DOBBELS F. *Variability in Depressive Symptoms Among Heart Transplant Patients Across Different Countries: A Cross-Sectional Study*. En: 36th Annual Meeting and Scientific Sessions of the International Society for Heart and Lung Transplantation (ISHLT). Washington (EEUU), 27-30 abril 2016. *Journal of Heart and Lung Transplantation* 2016, 35 (4): S146-S147.
- SUAREZ FUENTETAJA N, BARGE CABALLERO E, PANIAGUA MARTÍN M, BARGE CABALLERO G, COUTO MALLÓN D, VÁSQUEZ ECHEVERRI D, MARRÓN LINARES G, GRILLE CANCELA Z, VÁSQUEZ RODRÍGUEZ J, CRESPO LEIRO M. *Evolutive Tendency and Prognostic Value of Galectin-3 Serum Levels After Heart Transplantation*. En: 36th Annual Meeting and Scientific Sessions of the International Society for Heart and Lung Transplantation (ISHLT). Washington (EEUU), 27-30 abril 2016. *Journal of Heart and Lung Transplantation* 2016, 35 (4): S203.
- COSTA GRAÑA C, BARGE CABALLERO E, NAYA LEIRA C, FARIÑAS GARRIDO P, BARGE CABALLERO G, BLANCO CANOSA P, GRILLE CANCELA Z, PANIAGUA MARTÍN M, COUTO MALLÓN D, CRESPO LEIRO M. *Usefulness of a simple educational tool with 4-colour leaflets to increase adherence to medication and assessment of patients satisfaction with it*. En: Heart Failure 2016 and 3rd World Congress on Acute Heart Failure 2016. Florencia (Italia), 21-24 mayo 2016. *European Journal of Heart Failure* 2016, 18 (S1): 251-252. (P).
- DAURIZ M, TARGHER G, LAROCHE C, TEMPORELLI P, ALONSO PULPÓN L, CELIC V, COATS A, CRESPO LEIRO M, MAGGIONI A, TAVAZZI L. *Diabetes is associated with long-term adverse clinical outcomes in a multinational cohort of ambulatory patients with chronic heart failure*. Results from the ESC-HFA Long-Term Heart Failure Registry. En: Heart Failure 2016 and 3rd World Congress on Acute Heart Failure 2016. Florencia (Italia), 21-24 mayo 2016. *European Journal of Heart Failure* 2016, 18 (S1): 319. Meeting Abstract: P1413.
- CIESLICKA A, TYMINSKA A, PELLER M, BALSAM P, OZIERANSKI K, MARCHEL M, CRESPO-LEIRO M, MAGGIONI A, DROZDZ J, OPOLSKI G. *Diagnosis, clinical course and one-year outcome in patients hospitalized for heart failure with preserved ejection fraction - results from the polish cohort of the ESC-HF long-term registry*. En: Heart Failure 2016 and 3rd World Congress on Acute Heart Failure 2016. Florencia (Italia), 21-24 mayo 2016. *European Journal of Heart Failure* 2016, 18 (S1): 422-423. Meeting Abstract: P1765.
- TORRADO M, MIKHAILOV A, CRESPO LEIRO M, PRADAS IRUN C, VÁSQUEZ ECHEVERRI D, MARRÓN LINARES, G. SUAREZ FUENTETAJA N, MUNOZ CHAPULI R. *The Wilms tumour 1 gene as a molecular discriminator between ischemic and non-ischemic end-stage heart failure*. En: Heart Failure 2016 and 3rd World Congress on Acute Heart Failure 2016. Florencia (Italia), 21-24 mayo 2016. *European Journal of Heart Failure* 2016, 18 (S1): 427. Meeting Abstract: P1781.
- DAURIZ M, TARGHER G, LAROCHE C, TEMPORELLI P, BARGE CABALLERO E, NANAS J, CRESPO LEIRO M, COATS A, MAGGIONI A, TAVAZZI L. *Short and long-term adverse outcomes associated with diabetes in patients with acute heart failure*. Results from the esc-hfa long term heart failure. En: Heart Failure 2016 and 3rd World Congress on Acute Heart Failure 2016. Florencia (Italia), 21-24 mayo 2016. *European Journal of Heart Failure* 2016, 18 (S1): 487. Meeting Abstract: P2004.
- QUESADA A, BOCHARD V, MARTÍNEZ FERER J, PÉREZ ÁLVAREZ L ET AL. *Long term outcomes of Cardiac resynchronization therapy with a defibrillator according to QRA duration in patients with left bundle branch block*. En: Cardiostim 2016. Niza (Francia), 8-11 junio 2016.
- PARDO MARTÍNEZ P, ESCUDERO GONZÁLEZ A, REBOLLAL LEAL F, FLORES RÍOS X, PIÑÓN ESTEBAN P, ALDAMA LÓPEZ G, SALGADO FERNÁNDEZ J, CALVIÑO SANTOS R, VÁSQUEZ GONZÁLEZ N, VÁSQUEZ RODRÍGUEZ JM. *Tiempos de reperusión y mortalidad en la angioplastia primaria: ¿dónde nos encontramos 10 años de la implementación de nuestra red asistencial de atención al scacest?* En: Reunión Anual de la Sociedade Galega de CardioloXía. Ferrol, 10-11 junio 2016. Libro de comunicaciones del congreso, p 26.
- BARBEITO CAAMAÑO C, BARRIO RODRÍGUEZ A, PÉREZ CEBEY L, FLORES RÍOS X, PIÑÓN ESTEBAN P, ALDAMA LÓPEZ G, SALGADO FERNÁNDEZ J, CALVIÑO SANTOS R, VÁSQUEZ GONZÁLEZ N, VÁSQUEZ RODRÍGUEZ JM.

➤ [CARDIOLOXÍA]

Resultados clínicos y factores predictores de mortalidad en pacientes ancianos con SCACEST sometidos a angioplastia primaria: experiencia de un centro de alto volumen. En: Reunión Anual de la Sociedade Galega de CardioloXía. Ferrol, 10-11 junio 2016. Libro de comunicaciones del congreso, p 28.

MANEIRO MELÓN N, PÉREZ CEBEY L, REBOLLAL LEAL F, PIÑÓN ESTEBAN P, NÚÑEZ FERNÁNDEZ L, ALDAMA LÓPEZ G, CALVIÑO SANTOS R, VÁZQUEZ GONZÁLEZ N, HERMIDA PRIETO M, VÁZQUEZ RODRÍGUEZ JM. *Presencia de DNA bacteriano en trombos aspirados en pacientes con infarto agudo de miocardio.* En: Reunión Anual de la Sociedade Galega de CardioloXía. Ferrol, 10-11 junio 2016. Libro de comunicaciones del congreso, p 32.

BARBEITO CAAMAÑO C, BARRIO RODRÍGUEZ A, REY FARIÑA S, SAGASTAGOITIA FORNIE M, LARRAÑAGA MOREIRA JM, ALDAMA LÓPEZ G, FLORES RÍOS X, VÁZQUEZ GONZÁLEZ N, VÁZQUEZ RODRÍGUEZ JM. *Análisis de prevalencia y predictores de enfermedad coronaria significativa en pacientes referidos para coronariografía previa a cirugía vascular.* En: Reunión Anual de la Sociedade Galega de CardioloXía. Ferrol, 10-11 junio 2016. Libro de comunicaciones del congreso, p 47 (P).

SÁNCHEZ FERNÁNDEZ G, LARRAÑAGA MOREIRA JM, MANEIRO MELÓN N, FLORES RÍOS X, PIÑÓN ESTEBAN P, ALDAMA LÓPEZ G, SALGADO FERNÁNDEZ J, CALVIÑO SANTOS R, VÁZQUEZ GONZÁLEZ N, VÁZQUEZ RODRÍGUEZ JM. *¿Tiene la angioplastia primaria fuera de horario laboral peores resultados clínicos? Análisis de una cohorte de 2.941 pacientes.* En: Reunión Anual de la Sociedade Galega de CardioloXía. Ferrol, 10-11 junio 2016. Libro de comunicaciones del congreso, p 48. (P).

MOSCO SO OTERO D. *Actualización en insuficiencia cardíaca, nuevos roles de enfermería.* En: Reunión Anual de la Sociedade Galega de CardioloXía. Ferrol, 10-11 junio 2016. Libro de comunicaciones del congreso, p 65.

PAPIN RIVAS P, DOMÍNGUEZ CEBALLOS ML, SABATER SÁNCHEZ MC. *Cuidados de enfermería en un caso de diversidad cultural.* En: Reunión Anual de la Sociedade Galega de CardioloXía. Ferrol, 10-11 junio 2016. Libro de comunicaciones del congreso, p 66.

COSTA GRAÑA C, NAYA LEIRA C, FARIÑAS GARRIDO P, BLANCO CANOSA P, RIVEIRO RODRÍGUEZ C, PANIAGUA MARTÍN MJ, BARGE CABALLERO E, BARGE CABALLERO G, COUTO MALLÓN D, CRESPO LEIRO MG. *Utilidad de una herramienta educativa sencilla (4 fichas de colores) para aumentar la adherencia a la medicación y evaluación de la satisfacción de los pacientes con la misma.* En: Reunión

Anual de la Sociedade Galega de CardioloXía. Ferrol, 10-11 junio 2016. Libro de comunicaciones del congreso, p 68.

OWEN, TJ, SMITH, JG, GARCÍA D, BARRIALES VILLA R, MONSERRAT L, HARDING, SE, DENNING C, MARSTON, SB. *Towards an engineered heart tissue model of HCM using hiPSC expressing the ACTC E99K mutation.* En: Frontiers in CardioVascular Biology 2016 Biennial Congress of the ESC Council on Basic Cardiovascular Science. Florencia (Italia), 8-10 julio 2016. Cardiovascular Research 2016, 111 (S1): S32. Meeting Abstract: 166.

PINON P, NÚÑEZ L, MOURE R, MARRÓN LINARES G, FLORES X, ALDAMA G, SALGADO J, CALVINO R, TOMAS M, BOU G, VÁZQUEZ N, HERMIDA PRIETO M, VÁZQUEZ RODRÍGUEZ JM. *Presence of bacterial DNA in thrombus aspirates of patients with myocardial infarction.* En: Frontiers in CardioVascular Biology 2016 Biennial Congress of the ESC Council on Basic Cardiovascular Science. Florencia (Italia), 8-10 julio 2016. Cardiovascular Research 2016, 111 (S1): S106-S107. Meeting Abstract: 602.

RETWINSKI A, KOSMALKI M, MAGGIONI A, CRESPO LEIRO M, OPOLOSKI G, PONIKOWSKI P, POLONSKI L, JANKOWSKA L, DRZEWSKI J, DROZDZ J. *The effect of metformin on mortality rates and exercise tolerance in patients with heart failure and type 2 diabetes.* ESC Congress 2016 - European Society of Cardiology. Roma (Italia), 27-31 agosto 2016. European Heart Journal 2016, 37 (S1): FP Number: 177.

JIMÉNEZ NAVARRO M, MORENO SANTOS I, PÉREZ BELMONTE L, CABRERA F, SÁNCHEZ ESPIN G, CASTELLANO D, SUCH M, CRESPO LEIRO M, CARRASCO CHINCHILLA F, ALONSO PULPÓN L, GÓMEZ DOBLAS J, DE TERESA GALVAN E. *Expression of sterol regulatory element-binding proteins by epicardial adipose tissue in patients with coronary artery disease and type-2 diabetes mellitus.* En: ESC Congress 2016 - European Society of Cardiology - Roma, 27-31 agosto de 2016. European Heart Journal 2016, 37 (S1): FP Number: 3947.

Migaj J, Kaluzna-Oleksy M, Nessler J, Opolski G, Crespo-Leiro M, Maggioni A., Grajek S, Ponikowski P, Drozd J, Straburzynska-Migaj E. *Influence of digoxin on outcomes of patients with heart failure with both reduced and preserved ejection fraction: results from the Polish cohort of the ESC Heart Failure Long-Term Registry.* En: ESC Congress 2016 – European Society of Cardiology. Roma (Italia), 27-31 agosto 2016. European Heart Journal 2016, 37 (S1): FP Number: P6388.

BOUZAS MOSQUERA A, BROULLÓN FJ, ÁLVAREZ GARCÍA N, MANEIRO MELÓN N, PARDO MARTÍNEZ P, SAGASTAGOITIA FORNIE M, MARTÍNEZ

➤ [CARDIOLOXÍA]

D, YANEZ JC, BOUZAS ZUBELDÍA B, PÉREZ R, MARTÍNEZ BENDAYÁN I, FÁBREGAS R, PETEIRO J, VÁZQUEZ RODRÍGUEZ JM. *Mean 24-hour heart rate and all-cause mortality in subjects aged 80 years or older*. En: ESC Congress 2016. Roma (Italia), 27-31 agosto 2016. Eur Heart J 2016; 37 (abstract Supplement): 199.

BOUZAS MOSQUERA A, PETEIRO J, BROULLÓN FJ, ÁLVAREZ GARCÍA N, MANEIRO MELÓN N, PARDO MARTÍNEZ P, SAGASTAGOITIA FORNIE M, PÉREZ FERNÁNDEZ R, BOUZAS ZUBELDÍA B, MARTÍNEZ D, YANEZ JC, MARTÍNEZ BENDAYÁN I, FÁBREGAS R, VÁZQUEZ RODRÍGUEZ JM. *Exaggerated blood pressure increase with exercise and risk of all-cause mortality and major cardiac events in patients with known or suspected coronary artery disease*. En: ESC Congress 2016. Roma (Italia), 27-31 agosto 2016. Eur Heart J 2016; 37 (abstract Supplement): 36.

BOUZAS MOSQUERA A, BROULLÓN FJ, ÁLVAREZ GARCÍA N, PETEIRO J, MANEIRO MELÓN N, PARDO MARTÍNEZ P, SAGASTAGOITIA FORNIE M, MARTÍNEZ D, YANEZ JC, BOUZAS ZUBELDÍA B, PÉREZ FERNÁNDEZ R, FÁBREGAS R, MARTÍNEZ BENDAYÁN I, VÁZQUEZ RODRÍGUEZ JM. *Age-related variations in ventricular response rate in patients with persistent or permanent atrial fibrillation*. En: ESC Congress 2016. Roma (Italia), 27-31 agosto 2016. Eur Heart J 2016; 37 (abstract Supplement): 1350 (P).

BOUZAS MOSQUERA A, PETEIRO J, BROULLÓN FJ, ÁLVAREZ GARCÍA N, MANEIRO MELÓN N, PARDO MARTÍNEZ P, SAGASTAGOITIA FORNIE M, MARTÍNEZ D, YANEZ JC, BOUZAS ZUBELDÍA B, PÉREZ FERNÁNDEZ R, FÁBREGAS R, MARTÍNEZ BENDAYÁN I, MARTÍNEZ BENDAYÁN I, VÁZQUEZ RODRÍGUEZ JM. *A clinical score to obviate the need for cardiac stress testing in patients with acute chest pain and negative troponins*. En: ESC Congress 2016. Roma (Italia), 27-31 agosto 2016. Eur Heart J 2016; 37 (abstract Supplement): 592 (P).

PETEIRO VÁZQUEZ JC, BOUZAS MOSQUERA A, BROULLÓN J, SÁNCHEZ FERNÁNDEZ G, BARBEITO C, PÉREZ CEBEY L, MARTÍNEZ D, VÁZQUEZ RODRÍGUEZ JM. *Exercise echocardiography results and outcome in patients with low pre-test probability of coronary artery disease and normal left ventricular systolic function*. En: ESC Congress 2016. Roma (Italia), 27-31 agosto 2016. Eur Heart J 2016; 37 (abstract Supplement): 648 (P).

PETEIRO VÁZQUEZ JC, BOUZAS MOSQUERA A, BROULLÓN FJ, LARRAÑAGA J, FERNÁNDEZ VÁZQUEZ X, VÁZQUEZ RODRÍGUEZ JM. *Exercise echocardiography results and outcome in patients with suspicion of heart failure with preserved ejection fraction*. ESC Congress 2016. Roma (Italia), 27-31 agosto 2016. Eur Heart J 2016; 37 (abstract Supplement): 649-650 (P).

BARBEITO CAAMAÑO C, ESCUDERO GONZÁLEZ A, PARDO MARTÍNEZ P, FLORES RÍOS X, PIÑÓN ESTEBAN P, ALDAMA LÓPEZ G, SALGADO FERNÁNDEZ J, CALVIÑO SANTOS R, VÁZQUEZ GONZÁLEZ N, VÁZQUEZ RODRÍGUEZ JM. *Clinical outcome and morality predictors in elderly patients with STEMI undergoing primary PCI: Experience from a high-volume single centre*. En: ESC Congress 2016. Roma (Italia), 27-31 agosto 2016. Eur Heart J 2016; 37 (abstract Supplement): 673 (P).

PINON P, NUNEZ L, MOURE R, MARRÓN LINARES G, FLORES X, ALDAMA G, SALGADO J, CALVINO R, SOLER MARTÍN R, TOMAS M, BOU G, VÁZQUEZ N, HERMIDA M, VÁZQUEZ RODRÍGUEZ MJ. *Presence of bacterial DNA in thrombus aspirates of patients with myocardial infarction*. En: ESC Congress 2016. Roma (Italia), 27-31 agosto 2016. Eur Heart J 2016; 37 (abstract Supplement): 628.

BOUZAS MOSQUERA A, BROULLÓN FJ, ÁLVAREZ GARCÍA N, PETEIRO J, MANEIRO MELÓN N, PARDO MARTÍNEZ P, SAGASTAGOITIA FORNIE M, MARTÍNEZ D, YANEZ JC, BOUZAS ZUBELDÍA B, PÉREZ FERNÁNDEZ R, MARTÍNEZ BENDAYÁN I, FÁBREGAS R, VÁZQUEZ RODRÍGUEZ JM. *Heart rate range and all-cause mortality in the elderly*. En: ESC Congress 2016. Roma (Italia), 27-31 agosto 2016. Eur Heart J 2016; 37 (abstract Supplement): 739 (P).

BOUZAS MOSQUERA A, PÉREZ FERNÁNDEZ R, MARTÍNEZ D, ÁLVAREZ GARCÍA N, BROULLÓN FJ, MANEIRO MELÓN N, PARDO MARTÍNEZ P, SAGASTAGOITIA FORNIE M, BOUZAS ZUBELDÍA B, MARTÍNEZ BENDAYÁN I, FÁBREGAS R, PETEIRO J, YÁÑEZ JC, VÁZQUEZ RODRÍGUEZ JM. *Trends in age at diagnosis in patients with aortic stenosis*. En: ESC Congress 2016. Roma (Italia), 27-31 agosto 2016. Eur Heart J 2016; 37 (abstract Supplement): 1350-1351 (P).

ESTEVEZ CID F, BAUTISTA HERNÁNDEZ V, BOUZAS MOSQUERA A, FERNÁNDEZ ARIAS L, GARCÍA VIEITES M, VELASCO GARCÍA DE SIERRA C, IGLESIAS GIL C, MOSQUERA RODRÍGUEZ VX, VASQUEZ ECHEVERRI DF, PRADAS IRÚN C, GONZÁLEZ BARBEITO M, HERRERA NOREÑA JM, PORTELA TORRÓN F, CUENCA CASTILLO JJ. *Reemplazo valvular aórtico aislado mediante miniesternotomía superior con bioprótesis sutureless en pacientes mayores de 75 años: ¿hacia un nuevo gold-standard?* En: XXIII Congreso Nacional de la Sociedad Española de Cirugía Torácica-Cardiovascular, Madrid 2016.

MOSQUERA RODRÍGUEZ VX, BOUZAS MOSQUERA A, VELASCO GARCÍA C, VASQUEZ ECHEVERRI D, PRADAS IRÚN C, GONZÁLEZ BARBEITO M, ESTEVEZ CID F, BAUTISTA HERNÁNDEZ V, IGLESIAS GIL C, FERNÁNDEZ ARIAS L, GARCÍA VIEITES M, PORTELA TORRÓN F, HERRERA NOREÑA JM, CUENCA CASTILLO JJ. *Impacto del tratamiento anticalcificación en la durabilidad de la bioprótesis Mitroflow y factores de riesgo para el deterioro valvular estructural*. En: XXIII Con-

➤ [CARDIOLOXÍA]

greso Nacional de la Sociedad Española de Cirugía Torácica-Cardiovascular. Madrid, 22-25 junio 2016. *Cir. Cardiov.* 2016; 23 (Espec. Cong.) pag 6.

BROULLÓN MOLANES FJ, MARTÍNEZ RUIZ MD, VÁZQUEZ RODRÍGUEZ JM. *Resultados y valor pronóstico del ecocardiograma de ejercicio en pacientes con baja probabilidad pre-test de enfermedad arterial coronaria y función ventricular izquierda normal.* En: El Congreso de las Enfermedades Cardiovasculares. SEC 2016. Zaragoza, 27-29 octubre 2016. *Rev Esp Cardiol* 2016; 69 supl 1: 19 (P).

MANEIRO MELÓN N, PETEIRO VÁZQUEZ JC, BOUZAS MOSQUERA A, PARDO MARTÍNEZ P, LARRAÑAGA MOREIRA JM, MARTÍNEZ RUIZ MD, YÁÑEZ WONERBURGER JC, VÁZQUEZ RODRÍGUEZ JM. *Hallazgos del ecocardiograma de ejercicio y pronóstico en pacientes con dilatación de ventrículo derecho no asociada con enfermedades de cavidades izquierdas.* En: El Congreso de las Enfermedades Cardiovasculares. SEC 2016. Zaragoza, 27-29 octubre 2016. *Rev Esp Cardiol* 2016; 69 supl 1: 20 (P).

LARRAÑAGA MOREIRA JM, BOUZAS MOSQUERA A, PARDO MARTÍNEZ P, MANEIRO MELÓN N, BROULLÓN MOLANES FJ, PETEIRO VÁZQUEZ JC, ÁLVAREZ GARCÍA N, VÁZQUEZ RODRÍGUEZ JM. *Tendencias en la edad al diagnóstico en pacientes con estenosis aórtica.* En: Congreso de las Enfermedades Cardiovasculares. SEC 2016. Zaragoza, 27-29 octubre 2016. *Rev Esp Cardiol* 2016; 69 supl 1: 177.

HERNÁNDEZ HERNÁNDEZ F, SALINAS SANGUINO P, RUMOROSO CUEVAS R, SANCHÍS FORÉS J, PIÑÓN ESTEBAN P, AVANZAS FERNÁNDEZ P, LÓPEZ MINGUEZ JR, TORRES BOSCO A. *Dispositivos coronarios biorreabsorbibles en bifurcaciones: resultados inmediatos y a 30 días del registro REPARA.* En: El Congreso de las Enfermedades Cardiovasculares. SEC 2016. Zaragoza, 27-29 octubre 2016. *Rev Esp Cardiol* 2016; 69 supl 1: 207 (P).

AROCHA TORRES MF, GAZTAÑA ARANTZAMENDI L, PÉREZ ÁLVAREZ L, RODRÍGUEZ GONZÁLEZ A, ZARARREÑO GOLVANO E, RUIZ GÓMEZ L, MARTÍNEZ ALDAY JD, ORMAETXE MERODIO JM. *Tratamiento anticoagulante en la fibrilación auricular detectada por los dispositivos implantables. Resultados del Registro Nacional Umbrella.* En: El Congreso de las Enfermedades Cardiovasculares. SEC 2016. Zaragoza, 27-29 octubre 2016. *Rev Esp Cardiol* 2016; 69 supl 1: 237.

MANEIRO MELÓN N, BOUZAS MOSQUERA A, LARRAÑAGA MOREIRA JM, PARDO MARTÍNEZ P, BROULLÓN MOLANES FJ, PETEIRO VÁZQUEZ JC, ÁLVAREZ GARCÍA N, VÁZQUEZ RODRÍGUEZ JM. *Incremento exage-*

rado de la tensión arterial con el ejercicio y riesgo de mortalidad y eventos cardíacos graves en pacientes con enfermedad coronaria conocida o sospechada. En: El Congreso de las Enfermedades Cardiovasculares. SEC 2016. Zaragoza, 27-29 octubre 2016. *Rev Esp Cardiol* 2016; 69 supl 1: 240 (P).

MARRÓN LIÑARES GM, NÚÑEZ FERNÁNDEZ L, CRESPO LEIRO MG, BARGE CABALLERO E, PANIAGUA MARTÍN MJ, RENÉ RODRÍGUEZ ER, VÁZQUEZ RODRÍGUEZ JM, HERMIDA PRIETO M. *Relación entre el haplotipo AGT en el gen ITGA4 y el rechazo mediado por anticuerpos en pacientes con trasplante cardíaco.* En: El Congreso de las Enfermedades Cardiovasculares. SEC 2016. Zaragoza, 27-29 octubre 2016. *Rev Esp Cardiol* 2016; 69 supl 1: 313.

PARDO MARTÍNEZ P, BOUZAS MOSQUERA A, MANEIRO MELÓN N, LARRAÑAGA MOREIRA JM, BROULLÓN MOLANES FJ, PETEIRO VÁZQUEZ JC, ÁLVAREZ GARCÍA N, VÁZQUEZ RODRÍGUEZ JM. *Score clínico para obviar la necesidad de prueba de estrés en pacientes con dolores torácico y troponinas negativas.* En: El Congreso de las Enfermedades Cardiovasculares. SEC 2016. Zaragoza, 27-29 octubre 2016. *Rev Esp Cardiol* 2016; 69 supl 1: 306.

BARBEITO CAAMAÑO C, PÉREZ CEBEY L, REBOLLAL LEAL F, FLORES RÍOS X, ALDAMA LÓPEZ G, SALGADO FERNÁNDEZ J, VÁZQUEZ GONZÁLEZ N, VÁZQUEZ RODRÍGUEZ JM. *Resultados clínicos y factores predictores de morbilidad en ancianos con síndrome coronario agudo con elevación del ST sometidos a angioplastia primaria: experiencia de un centro de alto volumen.* En: El Congreso de las Enfermedades Cardiovasculares. SEC 2016. Zaragoza, 27-29 octubre 2016. *Rev Esp Cardiol* 2016; 69 supl 1: 340.

PÉREZ CEBEY ML, REBOLLAL LEAL F, MANEIRO MELÓN N, PIÑÓN ESTEBAN P, NÚÑEZ FERNÁNDEZ L, VÁZQUEZ GONZÁLEZ N, HERMIDA PRIETO M, VÁZQUEZ RODRÍGUEZ JM. *Presencia de DNA bacteriano en trombos aspirados en pacientes con infarto de miocardio.* En: El Congreso de las Enfermedades Cardiovasculares. SEC 2016. Zaragoza, 27-29 octubre 2016. *Rev Esp Cardiol* 2016; 69 supl 1: 401.

DOMÍNGUEZ RODRÍGUEZ F, CLIMENT V, ZORIO E, RIPOLL T, SALAZAR J, BARRIALES R, GIMENO BLANES JR, GARCÍA PAVÍA P. *Utilidad de los anticoagulantes orales directos en la miocardiopatía hipertrófica.* En: El Congreso de las Enfermedades Cardiovasculares. SEC 2016. Zaragoza, 27-29 octubre 2016. *Rev Esp Cardiol* 2016; 69 supl 1: 557.

ESTEVE PASTOR MA, GARCÍA FERNÁNDEZ A, MACÍAS VILLANEGO M, SOGORB F, VALDÉS M, MUÑIZ J, ANGUIA M, MARÍN F. *Comparación*

➤ [CARDIOLOXÍA]

de los esquemas de riesgo hemorrágico HAS-BLED y ORBIT en la predicción de morbilidad y sangrado en pacientes anti-coagulados con fibrilación auricular: análisis en dos escenarios. En: El Congreso de las Enfermedades Cardiovasculares. SEC 2016. Zaragoza, 27-29 octubre 2016. Rev Esp Cardiol 2016; 69 supl 1: 537.

SOLANA GRACIA R, RODRÍGUEZ OGANDO A, MARTÍ AGUASCA G, BALBACID DOMINGO EJ, MARTÍNEZ BENDAYÁN I, ÁLVAREZ FUENTE M, PAN ÁLVAREZ OSORIO M, ALCIBAR VILLA JC, COSERRÍA SÁNCHEZ JF, VELASCO BAYÓN JM. Registro nacional de implante de válvula pulmonar Melodi@ por vía percutánea en menores de 18 años. En: El Congreso de las Enfermedades Cardiovasculares. SEC 2016. Zaragoza, 27-29 octubre 2016. Rev Esp Cardiol 2016; 69 supl 1: 528.

GUNTURIZ BELTRÁN C, BERTOMEU GONZÁLEZ V, CASTILLO CASTILLO J, PÉREZ L, MARTÍNEZ FERRER JB, ALZUETA J, ARCOCHA MF, ARENAL A. Impacto de estrategia de programación de desfibrilador implantable mediante un algoritmo integrado de discriminación en la reducción de terapias inapropiadas. En: El Congreso de las Enfermedades Cardiovasculares. SEC 2016. Zaragoza, 27-29 octubre 2016. Rev Esp Cardiol 2016; 69 supl 1: 645 (P).

BARBEITO CAAMAÑO C, BOUZAS MOSQUERA A, SÁNCHEZ FERNÁNDEZ G, BROULLÓN MOLANES FJ, MARTÍNEZ RUIZ MD, YÁÑEZ WONERBURGER JC, ÁLVAREZ GARCÍA N, VÁZQUEZ RODRÍGUEZ JM. Valor pronóstico del hallazgo en holter ECG de 24h de episodios de taquicardia ventricular no sostenida en pacientes remitidos por síncope. En: El Congreso de las Enfermedades Cardiovasculares. SEC 2016. Zaragoza, 27-29 octubre 2016. Rev Esp Cardiol 2016; 69 supl 1: 655 (P).

LARRAÑAGA MOREIRA JM, SÁNCHEZ FERNÁNDEZ G, BARBEITO CAAMAÑO C, BARRIO RODRÍGUEZ A, FLORES RÍOS X, CALVIÑO SANTOS R, VÁZQUEZ GONZÁLEZ N, VÁZQUEZ RODRÍGUEZ JM. ¿Tiene la angioplastia primaria realizada fuera del horario laboral peores resultados clínicos? Análisis de una cohorte de 2.941 pacientes. En: El Congreso de las Enfermedades Cardiovasculares. SEC 2016. Zaragoza, 27-29 octubre 2016. Rev Esp Cardiol 2016; 69 supl 1: 707 (P).

FRANCO GUTIÉRREZ R, LÓPEZ REBOIRO ML, TESTA FERNÁNDEZ A, PÉREZ PÉREZ AJ, PÉREZ FERNÁNDEZ R, PUEBLA ROJO VM, SANTÁS ÁLVAREZ M, GONZÁLEZ JUANATEY C. Asociación entre enfermedad arterial carotídea y enfermedad arterial coronaria en sujetos con dolor torácico sometidos a ecocardiografía de ejercicio. En: El Congreso de las Enfermedades Cardiovasculares. SEC 2016. Zaragoza, 27-29 octubre 2016. Rev Esp Cardiol 2016; 69 supl 1: 809 (P).

LARRAÑAGA MOREIRA JM, PETEIRO VÁZQUEZ JC, BOUZAS MOSQUERA A, BROULLÓN MOLANES FJ, PARDO MARTÍNEZ P, MANEIRO MELÓN N, VÁZQUEZ RODRÍGUEZ JM. Resultados y valor pronóstico del ecocardiograma de ejercicio en pacientes con sospecha de insuficiencia cardíaca con fracción de eyección conservada. En: El Congreso de las Enfermedades Cardiovasculares. SEC 2016. Zaragoza, 27-29 octubre 2016. Rev Esp Cardiol 2016; 69 supl 1: 827 (P).

PARDO MARTÍNEZ P, ESCUDERO GONZÁLEZ A, MANEIRO MELÓN N, FLORES RÍOS X, PIÑÓN ESTEBAN P, CALVIÑO SANTOS R, VÁZQUEZ GONZÁLEZ N, VÁZQUEZ RODRÍGUEZ JM. Tiempos de reperfusión y mortalidad en la angioplastia primaria: ¿dónde nos encontramos 10 años después de la implantación de una red autonómica de atención integral al SCACEST? El Congreso de las Enfermedades Cardiovasculares. SEC 2016. Zaragoza, 27-29 octubre 2016. Rev Esp Cardiol 2016; 69 supl 1: 827 (P).

CRESPO LEIRO MG, BARGE CABALLERO G, COUTO MALLÓN D, PÉREZ FERNÁNDEZ R, GRILLE CANCELA Z, COSTA GRAÑA C, PANIAGUA MARTÍN MJ. Seguimiento no invasivo del rechazo post-trasplante cardíaco mediante test de expresión génica. Primera experiencia en España. En: El Congreso de las Enfermedades Cardiovasculares. SEC 2016. Zaragoza, 27-29 octubre 2016. Rev Esp Cardiol 2016; 69 supl 1: 993. (P).

SERRANO ANTOLÍN JM, MATA CABALLEROS R, GONZÁLEZ GARCÍA IA, GUTIÉRREZ LANDALUCE C, MUÑIZ GARCÍA J, ESTIVAL ORTEGA N, CURCIO RUIGÓMEZ A, ALONSO MARTÍN J. Biomarcadores cardíacos y cardiotoxicidad en pacientes con cáncer de mama. En: El Congreso de las Enfermedades Cardiovasculares. SEC 2016. Zaragoza, 27-29 octubre 2016. Rev Esp Cardiol 2016; 69 supl 1: 998 (P).

FERNÁNDEZ VÁZQUEZ X, PETEIRO J, FORTUNY E, BOUZAS MOSQUERA A. Impacto de la morfología de la miocardiopatía hipertrófica en la función diastólica. En: El Congreso de las Enfermedades Cardiovasculares. SEC 2016. Zaragoza, 27-29 octubre 2016. Rev Esp Cardiol 2016; 69 supl 1: 1110 (P)

PÉREZ COPETE J, ESTEVE PASTOR MA, BADIMÓN L, ROLDÁN I, BERTOMEU-MARTÍNEZ V, MUÑIZ J, ANGUITA M, MARÍN F. Perfil ateroesclerótico desfavorable y eventos cardiovasculares en la fibrilación auricular: análisis en la población del registro FANTASIA. En: El Congreso de las Enfermedades Cardiovasculares. SEC 2016. Zaragoza, 27-29 octubre 2016. Rev Esp Cardiol 2016; 69 supl 1: 1155 (P)

MÉNDEZ C, OTERO MUNIELLO S, PÉREZ RAMOS T, SOLER R, RODRÍGUEZ E, BARRIALES VILLA R, OCHOA JP, MONSERRAT L. MRI of hyper-

➤ [CARDIOLOXÍA]

trophic cardiomyopathy: Phenotypes and phenocopies. En: 102 Scientific Assembly and Annual Meeting of the Radiological Society of North America, Nov 27-Dec 2, 2016.

PETEIRO J, BOUZAS MOSQUERA A, PARDO P, BROULLÓN MOLANES F, VÁZQUEZ RODRÍGUEZ JM. *Exercise echocardiography for the prediction of mortality after coronary artery by-pass surgery.* En: EuroEcho Imaging 2016. Leipzig (Alemania), 7-10 diciembre 2016. Eur Heart J Cardiovasc Imaging 2016; 17 (Abstr Suppl 2): ii274.

PETEIRO J, BOUZAS ZUBELDÍA B, BOUZAS MOSQUERA A. *Clinical case. Looking to the other side: exercise echo unveils right ventricular dysfunction in a patient with a final diagnosis of primary pulmonary hypertension.* En: EuroEcho Imaging 2016. Leipzig (Alemania), 7-10 diciembre 2016. Eur Heart J Cardiovasc Imaging 2016; 17 (Abstr suppl 2): ii179-ii185.

Capítulos de libro

PETEIRO J, PICANO E. *Stress Echocardiography in Hypertension.* En: Eugenio Picano, ed. *Stress echocardiography (6th edition).* Springer Cham Heidelberg New York Dordrecht London © Springer International Publishing 2016. P. 509-519. ISBN 978-3-319-20957-9. ISBN 978-3-319-20958-6 (eBook). DOI 10.1007/978-3-319-20958-6.

PETEIRO J. *Ecocardiografía en la detección de isquemia y viabilidad miocárdica.* Cardio Imagen en la insuficiencia cardíaca. Grupo CTO editorial, Madrid, 2016.

Ensaos clínicos

Dal-GenE. A phase III, double-blind, randomized placebo-controlled study to evaluate the effects of dalcetrapib on cardiovascular (CV) risk in a genetically defined population with a recent Acute Coronary Syndrome (ACS). IP: VÁZQUEZ RODRÍGUEZ JM (2016-).

ISCHEMIA. Estudio Internacional de efectividad comparativa en salud con enfoques médicos e invasivos. Promotor: Instituto Nacional de Corazón, Pulmón y Sangre (NHLBI); IP: PETEIRO J (2015-).

SULTAN. Estudio observacional prospectivo para la evaluación del control de la anticoagulación con antagonistas de la vitamina k en pacientes con fibrilación auricular no valvular atendidos en las consultas de cardiología. Promotor Bayer Hispania SL. IP: VÁZQUEZ JM (2015-).

SPARTA. Estudio observacional prospectivo para la evaluación del control de la anticoagulación con antagonistas de la

vitamina k en pacientes con fibrilación auricular no valvular atendidos en las consultas de cardiología. Promotor: Bayer Hispania, SL. IP: VÁZQUEZ JM (2015-).

CSLCT-HDL-12-77. Estudio de fase II b de búsqueda de intervalos de dosis, multicéntrico, aleatorizado, controlado con placebo, para investigar la seguridad y tolerabilidad de la administración de dosis múltiples de CSL112 en pacientes con infarto de miocardio. Promotor CSL Behring LLC (CSL). IP: VÁZQUEZ JM. (2015-2016).

RIVAROXACS 2002. Estudio multicéntrico, aleatorizado, doble ciego, doblemente enmascarado, controlado con tratamiento activo, de grupos paralelos para comparar la seguridad de Rivaroxabán frente al Ácido Acetilsalicílico en combinación con Clopidogrel o Ticagrelor en pacientes con Síndrome Coronario Agudo. Promotor: Janssen. IP: VÁZQUEZ JM (2015-).

ARTESIA. Apixaban para la reducción del tromboembolismo en pacientes con fibrilación auricular subclínica detectada por un dispositivo. Promotores: Bristol-Myers, Pfizer, Medtronic y los Canadian Institutes of Health Research. IP: MOSQUERA PÉREZ I. (2016-).

ENESTnd: A phase III multi-center, open-label, randomized study of imatinib versus nilotinib in adult patients with newly diagnosed Philadelphia chromosome positive (Ph+) chronic myelogenous leukemia in chronic phase (CML-CP). Participación Alberto Bouzas.

ENESTPath, protocolo AMN107AIC05: A Prospective, Randomized, Open Label, Two Arm Phase III Study to Evaluate Treatment Free Remission (TFR) Rate in Patients With Philadelphia-positive CML After Two Different Durations of Consolidation Treatment With Nilotinib 300mg BID. Participación Alberto Bouzas.

ISIS 304801-CS6: A Randomized, Double-Blind, Placebo-Controlled, Phase 3 Study of ISIS 304801 Administered Subcutaneously to Patients with Familial Chylomicronemia Syndrome (FCS). Participación: Alberto Bouzas.

BIOWOMEN. Clinical Investigation on Differences in the Magnitude of CRT Response in Women Versus MEN (BIOWOMEN). Participación: Unidad de Electrofisiología.

EFFORTLESS (Evaluation of Factors Impacting Clinical Outcome and Cost Effectiveness of the S-ICD). Unidad de Electrofisiología.

➤ [CARDIOLOXÍA]

Estudio SCOOP-UMBRELLA: La plataforma SCOOP promueve la explotación multicéntrica de los datos obtenidos por el sistema de monitorización remota de DAI Care-Link. El estudio observacional UMBRELLA tiene por objeto recoger datos acerca de la incidencia de las arritmias en pacientes portadores de DAI, usando como fuente de información los datos de la monitorización remota CareLink. Dra. Luisa Pérez Álvarez

PÉREZ ÁLVAREZ L. *Registro Nacional de Ablación mediante Radiofrecuencia* (participación con actualización anual).

PÉREZ ÁLVAREZ L. *Registro Nacional de Desfibriladores* (participación con actualización anual).

PÉREZ ÁLVAREZ L. *Registro Nacional de Marcapasos* (participación con actualización anual).

MASTER/III-IV. Seguridad y eficacia del stent fármaco-activo TCD-10023 en el manejo de pacientes con infarto agudo de miocardio con elevación del ST. TERUMO. 2013. Nicolás Vázquez.

ABSORB. ABSORB FIST Registry: An international post-market registry of patients with de novo lesions in previously untreated vessels treated with Absorb BVS. ABBOTT. 2013. U. Hemodinámica.

SENIOR. Short duration of dual antiplatelet therapy with wilynergy everolimus eluting stent in patients older than 75 years undergoing percutaneous coronary revascularization. BOSTON. 2013. U. Hemodinámica.

REPARA QALY: Registro de pacientes con dispositivo biorreabsorbible en la práctica clínica habitual. U. Hemodinámica.

Coroflex: Coroflex ISAR 2000 Registry. U. Hemodinámica.

BILLAR. Experiencia Blomime en el tratamiento de Lesiones Largas. U. Hemodinámica (2015-).

ULTIMASTER: Registro Prospectivo, de brazo único, multicéntrico, observacional para una mejor validación de la seguridad y eficacia del stent liberador de fármacos (SRF) Ultimaster en pacientes no seleccionados que representan la práctica clínica diaria. U. Hemodinámica.

Estudio SYNCOBAND: Estudio abierto, fase IV, multicéntrico, para evaluar la eficacia diagnóstica de Nuubo nECGband antes del Holter Implantable. Promotor: NUBO. IP: MOSQUERA I.

Estudio SINPocket: Diagnóstico de arritmias en pacientes con SINcope mediante telemetría cardíaca continua (sistema Pocket-ECG III) o Holter convencional. Código NCT02614235. IP: MOSQUERA I.

Long Term Registry: Registro a Largo Plazo de Pacientes con Insuficiencia Cardíaca. Inicio 2012. CRESPO LEIRO M.

Registro Nacional de Trasplante Cardíaco (participación con actualización anual). CRESPO LEIRO M.

Registro Español de Tumores post-Trasplante cardíaco. Registro multicéntrico español en el que participan todos los centros con trasplante cardíaco. Proyecto de la Sección de Insuficiencia Cardíaca, Trasplante y otras alternativas terapéuticas" de la Sociedad Española de Cardiología. Ayuda no condicionada de Novartis. Investigador Principal y Coordinador nacional del Registro: CRESPO LEIRO M.

ISHLT International Registry for Heart and Lung Transplantation. CRESPO LEIRO M.

ISHLT Registry for Mechanically Assisted Circulatory Support (IMACS(R)) Registry. CRESPO LEIRO M.

Estudio multicéntrico, aleatorizado, doble ciego, basado en eventos, que compara la eficacia y seguridad de Rivaroxaban oral con placebo en la reducción del riesgo de muerte, infarto de miocardio o ictus, en pacientes con insuficiencia cardíaca crónica y enfermedad arterial coronaria significativa tras una hospitalización por exacerbación de la insuficiencia cardíaca. Código: RIVAROXHFA3001 (COMMANDER HF). Inicio: Septiembre 2013. INVESTIGADORA PRINCIPAL: PANIAGUA MARTÍN MJ.

Estudio de fase III, multicéntrico, internacional, aleatorizado, doble ciego, controlado con placebo para evaluar la eficacia, seguridad y tolerabilidad de la administración diaria por vía oral de 20 mg u 80 mg de tafamidis meglumina (PF-06291826) en comparación con placebo en pacientes con un diagnóstico de miocardiopatía por transtirretina (MC-TTR). Firma contrato: 08/04/2015. Código: B3461028. INVESTIGADOR PRINCIPAL: CRESPO LEIRO MG.

Estudio clínico multicéntrico para evaluar la seguridad y la tolerabilidad en pacientes con insuficiencia cardíaca crónica y reducción de la fracción de eyección de PARADIGM HF que reciben tratamiento abierto con LCZ696. Código: CLCZ696B2317. Promotor: Novartis. Inicio: 27 marzo 2015. INVESTIGADOR PRINCIPAL: CRESPO LEIRO MG.

➤ [CARDIOLOXÍA]

Estudio multicéntrico, prospectivo, aleatorizado, abierto para evaluar el efecto de serelaxina comparado con el tratamiento de referencia en pacientes con insuficiencia cardíaca aguda (ICA). Código: CRLX030A3301. RELAX-EU. Novartis Farmacéutica, S.A. Inicio: 23/03/2015. INVESTIGADOR PRINCIPAL: CRESPO LEIRO MG. OTROS: BARGE CABALLERO E, BARGE CABALLERO G, PANIAGUA MARTÍN MJ, MARZOA RIVAS R, BARBUZANO SAFONT C.

Estudio multicéntrico, aleatorizado, abierto, de grupos paralelos en el que se compara el inicio del tratamiento con LCZ696 antes del alta y después del alta en pacientes con insuficiencia cardíaca con fracción de eyección reducida hospitalizados debido a un episodio de descompensación aguda (ADHF) (estudio TRANSITION). Inicio: Julio 2016. Promotor: Novartis. INVESTIGADOR PRINCIPAL: CRESPO LEIRO MG.

Estudio de fase II, aleatorizado, doble ciego, controlado con placebo, para evaluar los efectos cardíacos y renales del tratamiento a corto plazo con elamipretida en pacientes hospitalizados con congestión debida a insuficiencia cardíaca (IDDEA-HF). Inicio: Noviembre 2016. Promotor: Pharm Olam. INVESTIGADOR PRINCIPAL: CRESPO LEIRO MG.

Estudio de cohortes prospectivo y observacional de Tacrolimus® (tacrolimus) o Ciclosporina®/Vaqueor® (ciclosporina) y/o Myfenax® (micofenolato mofetil), utilizado(s) en la práctica clínica para la prevención del rechazo agudo, en pacientes adultos, tras un trasplante de órgano sólido (riñón, corazón, pulmón o hígado). Código: GIDOS. Promotor: Teva Pharmaceuticals Europe B.V. Inicio: Agosto 2016. INVESTIGADOR PRINCIPAL: CRESPO LEIRO MG.

BEMECO: Validación externa de la utilidad de los parámetros de deformación miocárdica en el rechazo agudo del injerto. Centro Referencia: Puerta de Hierro. IP DE CENTRO: PÉREZ R.

EORP-European Society of Cardiology-Registro de miocardiopatías y miocarditis. PARTICIPACIÓN: BARRIALES R.

IPHENAMIC: Impacto en salud pública de la implantación de un programa de atención al infarto agudo de miocardio. IP: ALDAMA G.

REGALIAM: Rexistro galego do infarto agudo de miocardio. INVESTIGADOR COORDINADOR: ALDAMA G.

Proxectos de investigación

Redes Temáticas de Investigación Cooperativa en Salud. Subdirección General de Evaluación y Fomento de Investiga-

ción ISCIII. RETICS RD06/0014/0018. INVESTIGADOR PRINCIPAL: VÁZQUEZ RODRÍGUEZ JM.

Programa 4: Cardiopatías Familiares de la Red de Investigación Cardiovascular (RIC) de Instituto de Salud Carlos III Subdirección General de Evaluación y Fomento de Investigación ISCIII. RETICS RD06/0014/0018. INVESTIGADOR Y COORDINADOR: BARRIALES VILLA R.

Proyecto: Generación de células madre con pluripotencia inducida para el estudio de la miocardiopatía hipertrófica. Investigador: Roberto Barriales Villa con Dr. Ángel Raya Chamorro del Institute for Bioengineering of Catalonia, Control of Stem Cell Potency Group. Barcelona.

Proyecto: Donación de células para la investigación de trastornos genéticos del corazón. Investigador: Roberto Barriales Villa con Prof. Chris Denning, Gead of Stem Cell Biology Uit, Wolfson Centre for Stem Cells, Tissue Engineering&Modelling (STEM), Centre for Biomolecular Sciences Division of Cancer% Stem Cells, School of Medicine University of Nottingham University Park, United Kingdom.

Referencia: PI15/02224:FIS 2015. Proyecto: Estudio de micro-RNA y long-noncoding RNA como biomarcadores no invasivos de rechazo post-trasplante cardíaco. 3 años 2015-2018. INVESTIGADORES: CRESPO LEIRO MG, PANIAGUA MARTÍN MJ, MARZOA RIVAS R, BARGE CABALLERO G, GRILLE CANCELA Z, POMBO OTERO J, MUÑIZ GARCÍA J, SUÁREZ FUENTETAJA N, NÚÑEZ FERNÁNDEZ L, SERANTES NÚÑEZ G. Investigadora principal del proyecto: María G. Crespo Leiro. Duración: 2015-2018.

Proyecto: Propuesta de factibilidad del test AlloMap® en pacientes con trasplante cardíaco en el Hospital Universitario A Coruña. INVESTIGADORA PRINCIPAL: CRESPO LEIRO MG.

Proyecto: Empleo de los dispositivos de asistencia circulatoria mecánica de corta duración como puente al trasplante cardíaco urgente en España: eficacia, seguridad y análisis de costes. IP Y COORDINADOR NACIONAL DEL ESTUDIO: BARGE CABALLERO E. INVESTIGADORES: ALMENAR BONET L, VILLA ARRANZ A, PÉREZ VILLA F, SEGOVIA CUBERO J, DELGADO JIMÉNEZ J, GONZÁLEZ VILCHEZ F, MANITO LORITE N, DE LA FUENTE GALÁN L, BROSSA LOIDI V, LAMBERT RODRÍGUEZ JL, PASCUAL FIGAL D, LAGE GALLÉ E, ARIZÓN DEL PRADO JM, SANZ JULVE M, MUÑIZ GARCÍA J, CRESPO LEIRO MG. Beca: Mutua Madrileña. Duración: 2014-2016.

Nº de expediente: FIS PI13/02174. Proyecto: Diferencias genéticas en donantes vs receptores en el rechazo mediado por

➤ [CARDIOLOXÍA]

anticuerpos en el trasplante cardíaco. IP: HERMIDA PRIETO M. INVESTIGADORES COLABORADORES: MUÑOZ GARCÍA J, NÚÑEZ FERNÁNDEZ L, CASTRO BEIRAS A, SUÁREZ FUENTETAJA N, MARZO RIVAS R, PANIAGUA MARTÍN MJ, RENE RODRÍGUEZ E. Duración: 2014-2016.

Título: Estudio Clínico titulado: Impact of the implantation of Galician IAM Attention Program (PROGALIAM in the north sanitary area of Galicia. IP: ALDAMA LÓPEZ G.

Premios

AWARD AL PÓSTER: *Exercise echocardiography for the prediction of mortality after coronary artery by-pass surgery.*

PETEIRO J, BOUZAS MOSQUERA A, PARDO P, BROULLÓN MOLANES F, VÁZQUEZ RODRÍGUEZ JM. EuroEcho Imaging 2016. Leipzig (Alemania), 7-10 diciembre 2016. Eur Heart J Cardiovasc Imaging 2016; 17 (Abstr Suppl 2): ii274.

Número de sesiones docentes do ano 2016

54

CIRURXÍA CARDÍACA**Artigos publicados en revistas científicas**

MOSQUERA RODRÍGUEZ VX, HERRERA NOREÑA JM, CUENCA CASTILLO JJ. *Implante transcáteter valvular aórtico ¿cuál es el mejor acceso alternativo?* Editorial. Cir Cardio. 2016; 23 (4): 165-166. <http://dx.doi.org/10.1016/j.circv.2016.03.003>.

CAPDEVILA, JA, GUEMBA M, BARBERÁN J, DE ALARCÓN A, BOUZA E, CUENCA JJ, ET AL. *2016 Expert consensus document on prevention, diagnosis and treatment of short-peripheral venous catheter-related infections in adults.- Special Article--Cir Cardio.* 2016; 23 (4): 192-198. <http://dx.doi.org/10.1016/j.circv.2016.06.001>.

MOSQUERA VX, VELASCO C, SOLLA BUCETA M, FELIPE POMBO F. *Reparación de pseudoaneurisma posquirúrgico de aorta ascendente complicado con rotura inminente y hemoptisis severa.* Cir Cardio. 2016; 23 (4): 209-211. <http://dx.doi.org/10.1016/j.circv.2015.10.009>.

MOSQUERA RODRÍGUEZ VX, MARINI M, FRAGA MANTEIGA D, GULIAS D, CUENCA JJ. *Repair of late retrograde type a aortic desecation after tevar: causes and management.* J. Card Surg 2016; XX: 1-4.

CUENCA CASTILLO JJ, SÁDABA SAGREDO R, LIMA P. *Registro nacional de pacientes intervenidos de cirugía cardiovascular (quip-española) (editorial).* Cir Cardio. 2016; 23 (2): 61-62. marzo-abril 2016.

EVANGELISTA A, RABASA JM, MOSQUERA VX, BARROS A, FERNÁNDEZ TARRÍO R, CALVO IGLESIAS F, ET AL. *Diagnosis, management and mortality in acute aortic syndrome results of the spanish registry of acute aortic syndrome (resa-II).* European Heart Journal. Acute Cardiovascular Care. European Society of Cardiology. (1-7).doi: 10.1177/2048872616682343.

RIVAS OURAL A, MOSQUERA VX, FRAGA MANTEIGA D, CUENCA JJ. *Challenging treatment of an expanding aortic arch pseudoaneurysm in a high-risk patient with previous coronary surgery.* Interactive Cardiovascular and Thoracic Surgery (2016) 1-2. doi: 10.1093/icvts/ivw334.

BOUZAS MOSQUERA A, PETEIRO J, BROULLÓN FJ, CALVIÑO SANTOS R, MOSQUERA VX, MARTÍNEZ D, ET AL. *Value of the coronary artery disease consortium rule in patients with acute chest pain and negative troponins referred for exercise stress testing.* European Journal of Emergency Medicine 2016, vol 00 No 00. www.euro-emergencymed.com. 0969-9546. 2016 Wolters Kluwer, Inc.

Comunicacións en congresos publicadas

FERNÁNDEZ ARIAS L, VÁSQUEZ ECHEVERRÍA D, PRADAS IRÚN C, GONZÁLEZ BARBEITO M, GARCÍA VIEITES M, IGLESIAS GIL C, VELASCO GARCÍA DE SIERRA C, MOSQUERA RODRÍGUEZ VX, ESTÉVEZ CID F, HERRERA NOREÑA JM, CUENCA CASTILLO JJ. *En el trasplante importa más ser joven que recibir un corazón joven.* En: XXIII Congreso Nacional de la Sociedad Española de Cirugía Torácica-Cardiovascular. Madrid, 22-25 junio 2016. Cir. Cardio. 2016; 23 (Espec. Cong.) pag 6.

MOSQUERA RODRÍGUEZ VX, BOUZAS MOSQUERA A, VELASCO GARCÍA DE SIERRA C, VÁSQUEZ ECHEVERRÍA D, PRADAS IRÚN C, GONZÁLEZ BARBEITO M, ESTÉVEZ CID, BAUTISTA HERNÁNDEZ V, IGLESIAS GIL C, FERNÁNDEZ ARIAS L, GARCÍA VIEITES M, PORTELA TORRÓN F, HERRERA NOREÑA JM, CUENCA CASTILLO JJ. *Impacto del tratamiento anticalcificación en la durabilidad de la bioprótesis mitroflow y factores de riesgo para el deterioro valvular estructural.* En: XXIII Congreso Nacional de la Sociedad Española de Cirugía Torácica-Cardiovascular. Madrid, 22-25 junio 2016. Cir. Cardio. 2016; 23 (Espec. Cong.) pag 6.

➤ [CIRURXÍA CARDÍACA]

GARCÍA VIEITES M, PORTELA TORRÓN F, BAUTISTA HERNÁNDEZ V, FERNÁNDEZ ARIAS L, VÁSQUEZ ECHEVERRÍA D, MARTÍNEZ BENDAYÁN I, BOUZAS ZUBELDIA B, CUENCA CASTILLO JJ. *Resultado del recambio valvular pulmonar según el tipo de prótesis implantada*. En: XXIII Congreso Nacional de la Sociedad Española de Cirugía Torácica-Cardiovascular. Madrid, 22-25 junio 2016. *Cir. Cardio.* 2016; 23 (Espec. Cong.) pag 10.

GONZÁLEZ BARBEITO M, IGLESIAS GIL C, ESTÉVEZ CID F, PRADAS IRÚN C, VÁSQUEZ ECHEVERRÍA D, ÁLVAREZ GARCÍA N, CUENCA CASTILLO JJ. *Anillo mitral asimétrico en la corrección de la insuficiencia mitral isquémica (IMC): resultados clínicos y predictores ecocardiográficos de recidiva*. En: XXIII Congreso Nacional de la Sociedad Española de Cirugía Torácica-Cardiovascular. Madrid, 22-25 junio 2016. *Cir. Cardio.* 2016; 23 (Espec. Cong.) pag 14.

REYES COPA G, ESTÉVEZ CID F, CAÑOVÁS LÓPEZ S, LÓPEZ GUDE MJ, MELERO JM, BADÍA S, TAURÓN FERRER M, HERNÁNDEZ CAMPOS JA, GONZÁLEZ RODRÍGUEZ JR, HERNÁN. *Registro multicéntrico español de cirugía cardíaca mínimamente invasiva: resultados iniciales*. En: XXIII Congreso Nacional de la Sociedad Española de Cirugía Torácica-Cardiovascular. Madrid, 22-25 junio 2016. *Cir. Cardio.* 2016; 23 (Espec. Cong.) pag 15.

FERNÁNDEZ ARIAS L, GARCÍA VIEITES M, ESTÉVEZ CID F, VÁSQUEZ ECHEVERRÍA D, PRADAS IRÚN C, GONZÁLEZ BARBEITO M, BAUTISTA HERNÁNDEZ V, VELASCO GARCÍA DE SIERRA C, IGLESIAS GIL C, MOSQUERA RODRÍGUEZ VXC, HERRERA NOREÑA JM, CUENCA CASTILLO JJ. *La prótesis sin sutura perceval facilita y mejora el recambio valvular aórtico en pacientes de talla baja*. En: XXIII Congreso Nacional de la Sociedad Española de Cirugía Torácica-Cardiovascular. Madrid, 22-25 junio 2016. *Cir. Cardio.* 2016; 23 (Espec. Cong.) pag 16.

ESTÉVEZ CID F, BAUTISTA HERNÁNDEZ V, BOUZAS MOSQUERA A, FERNÁNDEZ ARIAS L, GARCÍA VIEITES M, VELASCO GARCÍA DE SIERRA C, IGLESIAS GIL C, MOSQUERA RODRÍGUEZ VC, VÁSQUEZ ECHEVERRÍA DF, PRADAS IRÚN C, GONZÁLEZ BARBEITO M, HERRERA NOREÑA JM, PORTELA TORRÓN F, CUENCA CASTILLO JJ. *Reemplazo valvular aórtico aislado mediante miniestenotomía superior con bioprótesis sutureless en pacientes mayores de 75 años: ¿hacia un nuevo gold- standard?* En: XXIII Congreso Nacional de la Sociedad Española de Cirugía Torácica-Cardiovascular. Madrid, 22-25 junio 2016. *Cir. Cardio.* 2016; 23 (Espec. Cong.) pag 17.

BAUTISTA HERNÁNDEZ V, GARCÍA VIEITES M, PORTELA TORRÓN F. *Resultados a medio plazo de la preservación de la válvula pulmonar en la reparación de la tetralogía de Fallot* [Póster]. En:

XXIII Congreso Nacional de la Sociedad Española de Cirugía Torácica-Cardiovascular. Madrid, 22-25 junio 2016. *Cir. Cardio.* 2016; 23 (Espec. Cong.) pag 18.

MOSQUERA RODRÍGUEZ VX, MARINI DÍAZ M, GULÍAS SOYÁN D, VELASCO GARCÍA C, FRAGA D, VÁSQUEZ ECHEVERRÍA D, PRADAS IRÚN C, GONZÁLEZ BARBEITO M, FERNÁNDEZ ARIAS L, IGLESIAS GIL C, VIEITES GARCÍA M, ESTÉVEZ CID F, HERRERA NOREÑA JM, CUENCA CASTILLO JJ. *Reparación con trompa de elefante reversa congelada de disección retrógrada tipo a tardía tras TEVAR*. En: XXIII Congreso Nacional de la Sociedad Española de Cirugía Torácica-Cardiovascular. Madrid, 22-25 junio 2016. *Cir. Cardio.* 2016; 23 (Espec. Cong.) pag 39.

MOSQUERA RODRÍGUEZ VX, VELASCO GARCÍA C, BOUZAS MOSQUERA A, VÁSQUEZ ECHEVERRÍA D, PRADAS IRÚN C, GONZÁLEZ BARBEITO M, GARCÍA VIEITES M, IGLESIAS GIL C, FERNÁNDEZ ARIAS L, ESTÉVEZ CID F, BAUTISTA HERNÁNDEZ V, ÁLVAREZ GARCÍA N, PORTELA TORRÓN F, HERRERA NOREÑA JM, CUENCA CASTILLO JJ. *Experiencia inicial con la segunda generación de bioprótesis autoexpandibles Symetics accurate TAVI-TA*. En: XXIII Congreso Nacional de la Sociedad Española de Cirugía Torácica-Cardiovascular. Madrid, 22-25 junio 2016. *Cir. Cardio.* 2016; 23 (Espec. Cong.) pag 39.

BAUTISTA HERNÁNDEZ V, ESTÉVEZ CID F, GARCÍA VIEITES M, MOSQUERA RODRÍGUEZ VX, IGLESIAS GIL C, FERNÁNDEZ ARIAS L, VELASCO GARCÍA DE SIERRA C, PORTELA TORRÓN F, HERRERA NOREÑA JM, CUENCA CASTILLO JJ. *Resultados contemporáneos del reemplazo valvular aórtico aislado en pacientes ancianos: ¿está justificada la expansión de la tavi a esta población?* En: XXIII Congreso Nacional de la Sociedad Española de Cirugía Torácica-Cardiovascular. Madrid, 22-25 junio 2016. *Cir. Cardio.* 2016; 23 (Espec. Cong.) pag 41.

BAUTISTA HERNÁNDEZ V, ARRIBAS LEAL JM, CARNERO ALCÁZAR M, GUTIÉRREZ DÍEZ JF, CUENCA CASTILLO JJ. *Registro radar (rapid deployment aortic replacement): un protocolo multicéntrico sobre el uso y los resultados de la prótesis de liberación rápida en nuestro medio* [Póster] En: XXIII Congreso Nacional de la Sociedad Española de Cirugía Torácica-Cardiovascular. Madrid, 22-25 junio 2016. *Cir. Cardio.* 2016; 23 (Espec. Cong.) pag 41.

GARCÍA VIEITES M, VÁSQUEZ ECHEVERRÍA D, PRADAS IRÚN C, GONZÁLEZ BARBEITO M, PORTELA TORRÓN F, BAUTISTA HERNÁNDEZ. *Cierre de CIV por miniestenotomía inferior, una técnica segura y efectiva*. En: XXIII Congreso Nacional de la Sociedad Española de Cirugía Torácica-Cardiovascular. Madrid, 22-25 junio 2016. *Cir. Cardio.* 2016; 23 (Espec. Cong.) pag 51.

➤ [CIRURXÍA CARDÍACA]

PRADAS IRÚN C, MARTÍNEZ BENDAYÁN I, GARCÍA VIEITES M, PORTELA TORRÓN F, BAUTISTA HERNÁNDEZ V. *Estenosis aórtica severa en un paciente adulto tras corrección completa de tetralogía de Fallot. Una asociación excepcional*. En: XXIII Congreso Nacional de la Sociedad Española de Cirugía Torácica-Cardiovascular. Madrid, 22-25 junio 2016. *Cir. Cardiovascular*. 2016; 23 (Espec. Cong.) pag 56.

PRADAS IRÚN C, MOSQUERA RODRÍGUEZ VX, VÁSQUEZ ECHEVERRI D, GONZÁLEZ BARBEITO M, GARCÍA VIEITES M, IGLESIAS GIL C, FERNÁNDEZ ARIAS L, VELASCO GARCÍA DE SIERRA C, ESTÉVEZ CID F, HERRERA NOREÑA JM, CUENCA CASTILLO JJ. *Uso de catéter-balón para rotura de pseudoaneurisma postquirúrgico*. En: XXIII Congreso Nacional de la Sociedad Española de Cirugía Torácica-Cardiovascular. Madrid, 22-25 junio 2016. *Cir. Cardiovascular*. 2016; 23 (Espec. Cong.) pag 56.

GONZÁLEZ BARBEITO M, PRADAS IRÚN M, VÁSQUEZ ECHEVERRI D, GARCÍA VIEITES M, FERNÁNDEZ ARIAS L, IGLESIAS GIL C, VELASCO GARCÍA DE SIERRA C, MOSQUERA RODRÍGUEZ VX, ESTÉVEZ CID F, HERRERA NOREÑA JM, CUENCA CASTILLO JJ. *Trombosis protésica como complicación en cirugía de recambio valvular cardíaco mecánico. nuestra experiencia diagnóstico-terapéutica* [Póster]. En: XXIII Congreso Nacional de la Sociedad Española de Cirugía Torácica-Cardiovascular. Madrid, 22-25 junio 2016. *Cir. Cardiovascular*. 2016; 23 (Espec. Cong.) pag 59.

GARCÍA VIEITES M, MARTÍNEZ-SAPIÑA LLANAS MJ, BOUZAS ZUBELDIA B, GÓMEZ ZINCKE, VÁSQUEZ ECHEVERRI D, PRADAS IRÚN C, GONZÁLEZ BARBEITO M, PORTELA TORRÓN F, CUENCA CASTILLO JJ, BAUTISTA HERNÁNDEZ V. *Cirugía mitral en una paciente reoperada con dextrocardia y situs solitus. utilidad del abordaje por toraco-*

tomía y sin pinzamiento aórtico. En: XXIII Congreso Nacional de la Sociedad Española de Cirugía Torácica-Cardiovascular. Madrid, 22-25 junio 2016. *Cir. Cardiovascular*. 2016; 23 (Espec. Cong.) pag 64.

VÁSQUEZ ECHEVERRI D, PRADAS IRÚN C, GONZÁLEZ BARBEITO M, GARCÍA VIEITES M, MOSQUERA RODRÍGUEZ VX, ESTÉVEZ CID F, CUENCA CASTILLO JJ. *Cirugía híbrida de aorta en un paciente con patología compleja de arco aórtico*. En: XXIII Congreso Nacional de la Sociedad Española de Cirugía Torácica-Cardiovascular. Madrid, 22-25 junio 2016. *Cir. Cardiovascular*. 2016; 23 (Espec. Cong.) pag 66.

GONZÁLEZ BARBEITO M, PRADAS IRÚN C, VÁSQUEZ ECHEVERRI D, IGLESIAS GIL C, ESTÉVEZ CID F, CUENCA CASTILLO JJ. *Reparación valvular mitral exitosa en paciente con endocarditis infecciosa* [Vídeo]. En: XXIII Congreso Nacional de la Sociedad Española de Cirugía Torácica-Cardiovascular. Madrid, 22-25 junio 2016. *Cir. Cardiovascular*. 2016; 23 (Espec. Cong.) pag 78.

Premios

PREMIO “JOSÉ LUIS POMAR” REPARACIÓN VALVULAR MITRAL: a la comunicación: *Anillo mitral asimétrico en la corrección de la insuficiencia mitral isquémica crónica (IMC): resultados clínicos y predictores ecocardiográficos de recidiva*. GONZÁLEZ BARBEITO M, IGLESIAS GIL C, ESTÉVEZ CID F, PRADAS IRÚN C, VÁSQUEZ ECHEVERRI D, ÁLVAREZ GARCÍA N, CUENCA CASTILLO JJ. En XXIII Congreso Nacional de la Sociedad Española de Cirugía Torácica-Cardiovascular. Madrid, 22-25 junio 2016.

Número de sesiones docentes do ano 2016

168

CIRURXÍA MAXILOFACIAL**Artigos publicados en revistas científicas**

GÁLVEZ PRIETO F, LUACES REY R, PATIÑO SEIJAS B, POMBO CASTRO M, COLLADO LÓPEZ J, LÓPEZ CEDRÚN JL. *Reconstrucción mandibular con el colgajo pediculado osteofascial parietal bicortical: nuestra experiencia en 9 casos*. *Rev Esp Cir Oral Maxilofac* 2017; 39 (2): 72-79.

FUNG P, BEDOGNI G, BEDOGNI A, PETRIE A, PORTER S, CAMPISI G, BAGAN J, FUSCO V, SAIA G, ACHAM S, MUSTO P, PETRUCCI MT, DIZ P, COLELLA G, MIGNOGNA MD, PENTENERO M, ARDUINO P, LODI G, MAIORANA C, MANFREDI M, HALLBERG P, WADELIUS M, TAKAOKA K, LEUNG YY, BONACINA R, SCHIØDT M, LAKATOS P, TAYLOR T, RIU G, FAVINI G, ROGERS SN, PIRMOHAMED M, NICOLETTI P; GENVABO CON-

SORTIUM, FEDELE S. *Time to onset of bisphosphonate-related osteonecrosis of the jaws: a multicentre retrospective cohort study*. *Oral Dis*. 2016 Dec 31.

Libros ou monografías

GARCÍA ROZADO A. *Valor pronóstico de la angiogénesis en carcinoma epidermoide de lengua*. A Coruña: Editorial Publicia, 2016.

LÓPEZ CEDRÚN JL, SÁNCHEZ ANICETO G. *Reconstrucción orbitofacial en la exenteración orbitaria plus*. En: Fernández Hermida R, Berasategui Fernández B, eds. *Cavidad anoftálmica y Prótisis oculares*. Sociedad Española de Cirugía Plástica Ocular y Orbitaria (SECPOO). Madrid, 2016. Cap. 24: 241-259.

➤ [CIRURXÍA MAXILOFACIAL]

Proxectos de investigación

Causas e impacto del retraso en el diagnóstico del cáncer oral y orofaríngeo (COF). VARELA CENTELLES PI, SEOANE LESTÓN JM, LÓPEZ JORNET P, ESTANY GESTAL A, ANTÚNEZ LÓPEZ JR, DIZ DIOS P.

LÓPEZ CALVIÑO B, LÓPEZ CEDRÚN J.L, LUACES REY R, POMBO CASTRO M, FERNÁNDEZ SANROMÁN J. LIMERES POSSE J. Instituto de Salud Carlos III. Nº de expediente: PI14/01445. Subgrupo de proyectos de investigación en salud AES (2014). 2014-2017.

Número de sesións docentes do ano 2016

36

CIRURXÍA TORÁCICA**Artigos publicados en revistas científicas**

DE LA TORRE BRAVOS M, GONZÁLEZ RIVAS D, FERNÁNDEZ PRADO R, DELGADO ROEL M, FIEIRA COSTA E, MÉNDEZ FERNÁNDEZ L. *Uniportal VATS lobectomy.* Minerva Chir 2016; 71 (1): 46-60.

GONZÁLEZ RIVAS D, BONOME GONZÁLEZ C, FIEIRA COSTA E, AYMERICH CANO H, FERNÁNDEZ PRADO R, DELGADO ROEL M, MÉNDEZ FERNÁNDEZ L, DE LA TORRE BRAVOS M. *Non-intubated Video-Assisted Thoracoscopic lung resections: the future of thoracic surgery.* Eur J Cardiothorac Surg 2016; 49 (3): 721-31.

GONZÁLEZ RIVAS D. *Uniportal Thoracoscopic Surgery: from medical thoracoscopic to non-intubated uniportal video-assisted major pulmonary resections.* Ann Cardiothorac Surg 2016; 5 (2): 85-91.

GONZÁLEZ RIVAS D, YANG Y, CALVIN NG. *Advances in Uniportal Video-Assisted Thoracoscopic Surgery. Pushing the envelope.* Thoracic Surgery Clinics 2016; 26 (2): 187-201.

GONZÁLEZ RIVAS D, CORREA MARIN J, OVALLE GRANADOS JP, URREA LLANO JD, ROQUE CAÑAS S, OVIEDO ARQUETA A, DE LA TORRE BRAVOS M. *Uniportal Video-Assisted thoracoscopic right upper sleeve lobectomy and tracheoplasty in a 10-year-old patient.* J Thorac Dis 2016; 8 (9): E966-E969.

BORRO MATÉ JM, DELGADO ROEL M, COLL E, PITA S. *Single-lung transplantation in emphysema: retrospective study analyzing survival and waiting list mortality.* World J Transplant. 2016 Jun 24; 6 (2): 347-55.

FENG WU CH, DELGADO ROEL M, OVIEDO ARGUETA ALONSO, RAQUELLINE ROQUE S, YANG WU CH, JU HSIEH M. *Troubleshooting of single port video-assisted thoracoscopic lung resection.* Journal of Visualized Surgery 2016; 2: 162.

Capítulos de libro

DE LA TORRE BRAVOS M, DELGADO ROEL M, GONZÁLEZ RIVAS D. *Evolución de la cirugía del cáncer de pulmón: de la toracotomía a la mínima invasión.* En: Matilla González JM. Clínicas Respiratorias SEPAR Monografía 4: Cáncer de Pulmón. Barcelona: Editorial Respira-SEPAR; 2016; 79-88.

Ensaiois clínicos

Prospective, observational, cohort study of Tacni (tacrolimus) or Ciqorin/Vanquoral (ciclosporin) and/or Myfenax (mycophenolate mofetil), used in clinical practice for the prevention of acute rejection, in adult patients, after solid organ transplantation (kidney, heart, lung or liver). GIDOS: Generic Immunosuppressant Drugs Observational Study. TV44665-IMM-40102. Promotor: Teva Pharma Europe B.V.

Proxectos de investigación

CONCHA LÓPEZ A, DE LA TORRE BRAVOS M, DRA. MONTERO MARTÍNEZ C, HERMIDA ROMERO T, ESCALANTE PÉREZ M. *Estudio de evaluación en la técnica OSNA (One-Step Nucleic Acid Amplification) para la detección de metástasis ganglionares en el carcinoma de pulmón.* Sysmex CO (Kioto, Japón). SAP-OSN-2015-01. 2015-2020.

Número de sesións docentes do ano 2016

10

CIRURXÍA XERAL E DIXESTIVA

Artigos publicados en revistas científicas

GARCÍA NOVOA A, ACEA NEBRIL B, DÍAZ I, BUILES RAMÍREZ S, VARELA C, CEREJO C, MOSQUERA OSES J, LÓPEZ CALVIÑO B, SEOANE PILLADO MT. *Axillary radiotherapy in conservative surgery for early-stage breast cancer (stage I and II)*. Cir Esp. 2016 Jun-Jul; 94 (6): 331-8. doi: 10.1016/j.ciresp.2016.04.003. English, Spanish.

ACEA NEBRIL B, BUILES RAMÍREZ S, GARCÍA NOVOA A, VARELA LAMAS C. *Rotational flaps in oncologic breast surgery. Anatomical and technical considerations*. Cir Esp. 2016 Aug-Sep; 94 (7): 372-8. doi: 10.1016/j.ciresp.2016.03.004. English, Spanish.

ACEA NEBRIL B, DOMENECH PINA E, DÍAZ CARBALLADA C, GARCÍA NOVOA A. *Brachial plexus lesions in breast surgery. Recommendations for prevention*. Cir Esp. 2016 Apr; 94 (4): 251-3. doi: 10.1016/j.ciresp.2015.10.008. Spanish.

ACEA NEBRIL B, GARCÍA NOVOA A, SANTIAGO FREIJANES P, MOSQUERA OSES J. *Micrometastasis in the sentinel node in women with in situ ductal carcinoma. False positives of the OSNA (One-step nucleic acid amplification) method?* Cir Esp. 2016 Feb; 94 (2): 121-2. doi: 10.1016/j.ciresp.2015.04.016. English, Spanish.

GÓMEZ R, ROLDÁN J, ZARAGOZA C, NOGUERA J. *Hipoplasia de vesícula biliar con cuadro colostásico como primera manifestación clínica*. Cir Esp 2016; 94: 242-3

Número de sesións docentes do ano 2016

10

DERMATOLOXÍA

Artigos publicados en revistas científicas

LÓPEZ LÓPEZ OF, GODAY BUJÁN JJ, DEL POZO LOSADA J, FONSECA CAPDEVILA E. *Airborne allergic contact dermatitis caused by Apuleia leiocarpa in a parquet fitter*. Contact Dermatitis. 2016; 74: 122-123.

PARADELA DE LA MORENA S, FERNÁNDEZ TORRES RM, MARTÍNEZ GÓMEZ W, FONSECA E. *Apremilast en dermatología*. Piel 2016; 31: 206-215.

VARELA VÁZQUEZ A, CARPINTERO FERNÁNDEZ P, FONSECA E, MAYÁN MD. *Connexinas y panexinas como nuevas dianas en diagnóstico y terapéutica dermatológica*. Piel 2016; 31: 254-262.

ATERIDO A, JULIÀ A, FERRÁNDIZ C, PUIG L, FONSECA E, FERNÁNDEZ-LÓPEZ E ET AL. *Genome-wide pathway analysis identifies new genetic pathways associated with psoriasis*. J Invest Dermatol. 2016; 136: 593-602.

FONSECA CAPDEVILA E. *Eusebio de Oyarzábal y Merino: Un pionero de la dermatología española*. Piel 2016; 31: 308-320.

FONSECA CAPDEVILA E, FERNÁNDEZ TORRES RM, MAZAIIRA FERNÁNDEZ M. *Manifestaciones cutáneas de las enfermedades sistémicas en pediatría*. Pediatr Integral 2016; 20: 194-202.

ELBERDÍN L, OUTEDA M, SALVADOR P, PARADELA S, FERNÁNDEZ TORRES RM, IGLESIAS R, FONSECA E, MARTÍN I. *Positive correlation between etanercept concentration and the decrease in Psoriasis*

Area and Severity Index scale value. Int J Clin Pharm. 2016; 38: 1142-1148.

GAGO FUENTES R, BECHBERGER JF, VARELA EIRIN M, VARELA VÁZQUEZ A, ACEA B, FONSECA E ET AL. *The C-terminal domain of connexin43 modulates cartilage structure via chondrocyte phenotypic changes*. Oncotarget. 2016; 7 (45): 73055-73067.

DAUDÉN E, PUIG L, FERRÁNDIZ C, SÁNCHEZ CARAZO JL, HERNANZ HERMOSA JM; SPANISH PSORIASIS GROUP OF THE SPANISH ACADEMY OF DERMATOLOGY AND VENEREOLGY. *Consensus document on the evaluation and treatment of moderate-to-severe psoriasis: Psoriasis Group of the Spanish Academy of Dermatology and Venereology*. J Eur Acad Dermatol Venereol. 2016; 30 Suppl 2: 1-18.

ALONSO A, JULIÀ A, VINAIXA M, DOMÈNECH E, FERNÁNDEZ NEBRO A, CAÑETE JD ET AL. *Urine metabolome profiling of immune-mediated inflammatory diseases*. BMC Med. 2016; 14 (1): 133.

BASELGA TORRES E, BERNABÉU WITTEL J, VAN ESSO ARBOLAVE DL, FEBRER BOSCH MI, CARRASCO SANZ Á, DE LUCAS LAGUNA R ET AL. *Consenso español sobre el hemangioma infantil*. An Pediatr (Barc). 2016; 85: 256-265.

Comunicacións en congresos publicadas

GAGO FUENTES R, BECHBERGER JF, VARELA EIRIN M, VARELA A, BLANCO FJ, ACEA NEBRIL B, FONSECA E, NAUS CC, MAYÁN MD. *Deletion of the C-terminal domain of connexin 43 results in alterations in*

➤ [DERMATOLOXÍA]

normal chondrocyte phenotype and cartilage formation. OARSI (Osteoarthritis Research Society International) 2016 World Congress. Amsterdam (Holanda), 31 marzo-4 abril 2016. Osteoarthritis Cartilage 2016; 24 (Suppl. 1): S136.

CARPINTERO FERNÁNDEZ P, GAGO FUENTES R, VARELA EIRÍN M, ACEA NEBRIL B, FONSECA E, GOLDBERG G, BLANCO FJ, MAYÁN MD. *Targeting sialic acid modified receptors as a potential therapy for osteoarthritis.* OARSI (Osteoarthritis Research Society International) 2016 World Congress. Amsterdam (Holanda), 31 marzo-4 abril 2016. Osteoarthritis Cartilage 2016; 24 (Suppl. 1): S334.

VARELA EIRÍN M, VARELA VÁZQUEZ A, MATEOS MRC, VILA-SANJURJO A, ACEA B, FONSECA E, MAYÁN MD. [P537]. *Recruitment of RNA targets by connexins 43 RNA-bindings motifs: Novel mechanisms of cellular communication.* WCO-IOF-ESCEO World Congress on Osteoporosis, Osteoarthritis and Musculoskeletal Diseases. Málaga, 14-17 abril 2016. Osteoporosis Int 2016; 27 (Suppl. 1): S301-S302.

Carpintero Fernández P, Gago Fuentes R, Alessandra-Lacetera A, Varela Eirín M, Acea B, Fonseca E, Martín Santamaría S, Mayán MD. [P541]. *Targeting sialic acid-modified receptors as a potential therapy for osteoarthritis.* WCO-IOF-ESCEO World Congress on Osteoporosis, Osteoarthritis and Musculoskeletal Diseases. Málaga, 14-17 Abril 2016. Osteoporosis Int 2016; 27 (Suppl. 1):S303-S304.

Capítulos de libro

FONSECA CAPDEVILA E. *Manifestaciones dermatológicas de las enfermedades sistémicas.* En: Rozman C, ed. Farreras-Rozman Medicina Interna. 18ª ed. Barcelona: Elsevier España; 2016. P. 1271-1280 (ISBN 978-84-9022-996-5).

Ensaos clínicos

Estudio de fase 3, multicéntrico, aleatorizado, a doble ciego y controlado por placebo para determinar la eficacia y seguridad de Apremilast (CC1004) en sujetos con psoriasis en placas de moderada a grave. CC-1004-PSOR-009. Celgene Corporation (Basking Ridge, NJ, USA).

Estudio multicéntrico, aleatorizado, doble ciego y controlado con placebo, de 52 semanas de duración, para demostrar la eficacia de secukinumab subcutáneo, según la evaluación del Índice de gravedad y área de la psoriasis pustulosa palmoplantar (ppPASI) a las 16 semanas de tratamiento, comparado con placebo, y para evaluar su seguridad, tolerabilidad y eficacia a largo plazo en pacientes con psoriasis pustulosa

palmoplantar crónica de moderada a grave. CAIN457A3301-2PRECISE. NOVARTIS Farmacéutica S.A. (Barcelona).

A Phase 3, Multicenter, Randomized, Double-blind Study to Evaluate the Efficacy and Safety of Guselkumab for the Treatment of Subjects With Moderate To Severe Plaque-Type Psoriasis and Inadequate Response to Ustekinumab (NAVIGATE). CNTO1959PSO3003. Janssen Research & Development, LLC.

Optimización del tratamiento de mantenimiento a largo plazo de la piel blanqueada en pacientes con psoriasis crónica en placas de moderada a grave: estudio randomizado, multicéntrico, abierto con evaluación ciega, comparativo, de 52 semanas de seguimiento para evaluar la eficacia, seguridad y tolerabilidad de secukinumab 300 mg (OPTIMISE). CAIN457A3302-001. Novartis Farmacéutica S.A. (Barcelona).

Ensayo abierto, prospectivo, no aleatorizado, multicéntrico para evaluar el efecto de piel blanqueada en los resultados de calidad de vida relacionada con la salud a las 16 y 52 semanas en pacientes con psoriasis en placas de moderada a grave tratados con 300 mg secukinumab s.c. con o sin exposición previa a terapia sistémica (PROSE). CAIN457A3401. Novartis Farmacéutica S.A. (Barcelona).

Proxectos de investigación

FONSECA CAPDEVILA E. *Estudio epidemiológico observacional para evaluar la retención en el tratamiento de los pacientes con psoriasis de moderada a grave en la práctica clínica: SAHARA.* Promotor: Janssen-Cilag, S.A. JAN-PSO-2011-01. 2012-2017.

ARÉVALO BERMÚDEZ MP, FONSECA CAPDEVILA E. *Estudio transversal del lupus eritematoso cutáneo en el Área Sanitaria de A Coruña (España).* INIBIC. CEIC Galicia: 2012/379. 2012-2017.

MAYÁN M, ACEA B, FONSECA E, GRUPO CELLCOM-SB. *Ayúdanos a entender el lenguaje celular y su implicación en enfermedades.* Fundación Española para la Ciencia y la Tecnología (FECYT). Ministerio de Economía y Competitividad. Código de proyecto: Precipita 2015-000139. 2016-2017.

Premios

I PREMIO A LA INNOVACIÓN en el Ámbito Sanitario (Dermatología) por el proyecto: *Modelo de consulta de terapias biológicas en dermatología.* Concedido por la Cátedra: *El medicamento innovador: Su auténtica dimensión.* ELBERDÍN PAZOS L, FERNÁNDEZ TORRES RM, PARADELA DE LA MORENA S, FON-

➤ [DERMATOLOXÍA]

SECA CAPDEVILA E, MARTÍN HERRANZ MI. Universidad de Alcalá de Henares (Madrid). Diciembre, 2016.

Número de sesións docentes do ano 2016

34

Publicacións en formato electrónico

FONSECA CAPDEVILA E. *Dermatitis seborreica del adulto (Guía Clínica)*. Fistera, 2016. [Acceso 19-01-2016]. Disponible en: <http://www.fistera.com/guias-clinicas/dermatitis-seborreica/>

ENDOCRINOLOXÍA

Artigos publicados en revistas científicas

MARSO SP, DANIELS GH, BROWN FRANDSEN K, KRISTENSEN P, MANN JF, NAUCK MA, NISSEN SE, POCOCK S, POULTER NR, RAVN LS, STEINBERG WM, STOCKNER M, ZINMAN B, BERGENSTAL RM, BUSE JB; LEADER STEERING COMMITTEE. A SOTO LEADER TRIAL INVESTIGATORS. *Liraglutide and Cardiovascular Outcomes in Type 2 Diabetes*. N Engl J Med. 2016 Jul 28; 375 (4): 311-22. doi: 10.1056/NEJMoa1603827. JCR PMID: 27295427.

REDONDO MARGÜELLO E, MAURICIO D, MEDIAVILLA BRAVO JJ, SOTO GONZÁLEZ A, DELGADO ÁLVAREZ E, AMPUDIA-BLASCO FJ, JÓDAR GIMENO E. ZODIAC. *Consensus on herpes zoster prevention in persons with diabetes mellitus*. Semergen. 2016; 42 Suppl 3: 1-19. ELSEVIER, No. DOI: [http://dx.doi.org/10.1016/S1138-3593\(16\)30246-5](http://dx.doi.org/10.1016/S1138-3593(16)30246-5). PMID: 27916198 JCR.

Ensaos clínicos

M11352_Sonar. *Estudio aleatorizado, multicéntrico, doble ciego, de brazos paralelos y controlado con placebo para analizar los efectos de Atrasentan en eventos renales en sujetos con diabetes mellitus tipo 2 y nefropatía diabética*. 01/04/2014 Abierto.

DB513BC00001_Themis. *Ensayo multinacional aleatorizado, doble ciego, controlado con placebo, para evaluar el efecto de ticagrelor 90 mg dos veces al día sobre la incidencia de muerte cardiovascular, infarto de miocardio o ictus en pacientes con diabetes mellitus tipo 2*. 04/07/2014 Abierto.

28431754_Credence. *Estudio Aleatorizado doble ciego, motivado por los acontecimientos, controlado con placebo y multiciego, de los efectos de la canagliflozina en los resultados renales y cardiovasculares en sujetos con diabetes mellitus tipo 2 y nefropatía diabética*. 01/05/2015 Abierto.

D1690C00024_Derive_Dapaglifozina. *Ensayo fase III aleatorizado multicéntrico, doble ciego, controlado con placebo, de grupos paralelos para evaluar la eficacia glucémica y la segu-*

ridad renal de dapagliflozina en pacientes con diabetes mellitus tipo 2 e insuficiencia renal moderada (ERC 3A) con control glucémico inadecuado. 13/10/2015 Abierto.

GLP116174_Harmony. *Ensayo aleatorizado, doble ciego, controlado con placebo para determinar el efecto de albiglutide, usada con terapias de reducción de glucosa en sangre, en pacientes diabéticos tipo 2 y con eventos cardiovasculares*. 22/10/2015 Abierto.

16244_Fidelio_Bayer. *Estudio doble ciego controlado con placebo de grupos paralelos para investigar la eficacia y seguridad de Finenerone en la evolución de insuficiencia renal en pacientes con Diabetes Mellitus Tipo 2 y diagnosticados con nefropatía diabética*. Fase 3. 01/12/2015 Abierto.

17530_Figaro_Bayer. *Estudio doble ciego controlado con placebo de grupos paralelos para investigar la eficacia y seguridad de Finenerone en la reducción de mortalidad y morbilidad cardiovascular en la evolución de insuficiencia renal en pacientes con Diabetes Mellitus Tipo 2 y diagnosticados con nefropatía diabética*. Fase 3. 01/12/2015 Abierto.

D1690C00023_Delight_ Estudio aleaTorío fase 2-3, doble ciego, controlado con placebo de grupos paralelos para evaluar la eficacia, seguridad y farmacodinámica de la dapagliflozina y la dapagliflozina en combinación con saxagliptina en pacientes diabéticos tipo 2 con insuficiencia renal CKD3 y con albuminuria tratada con ACEI o ARB. 12/02/2016 Abierto.

LPS13931_Toujeo. *Ensayo mundo real pragmático, de 26 semanas con 6 meses de extensión, aleatorizado, abierto de 2 brazos paralelos para evaluar los resultados de los beneficios clínicos y de salud de Toujeo en comparación con las insulinas de tratamiento estándar al iniciar insulina basal en pacientes con Diabetes Mellitus Tipo 2 inadecuadamente controlada nunca antes insulinizados*. 26/02/2016 Abierto.

➤ [ENDOCRINOLOGÍA]

1245.72_EASE-3. Estudio fase 3, aleatorizado, doble ciego, controlado con placebo de grupos paralelos para evaluar la eficacia, seguridad y tolerabilidad de la toma oral una vez al día de Empagliflozina en combinación con insulina Durante 26 semanas en pacientes con diabetes mellitus tipo 1. 04/03/2016 Abierto.

CV181369. Ensayo de 24 semanas internacional, multicéntrico, aleatorizado, controlado activamente y con grupos paralelos y con una extensión a 28 semanas para evaluar la eficacia y seguridad de Saxagliptina administrada con Dapagliflozina comparada con insulina glargina en sujetos con diabetes mellitus tipo 2 que tienen control glucémico inadecuado con Metformina con o sin sulfonilureas. 05/10/2016 Abierto.

MK_8521-004. Estudio multicéntrico, aleatorizado, doble ciego, controlado con placebo para analizar la eficacia de liraglutide, de grupos paralelos, en pacientes con dosis estables de metformina (≥ 1000 mg/día). 18/10/2016 Abierto.

MK_0431-845. Ensayo multicéntrico, aleatorizado, doble ciego, con grupos paralelos y controlado con placebo, para evaluar tratamientos continuos de sitagliptina con la eliminación de la misma en sujetos con diabetes mellitus tipo 2 y control

glucémico inadecuado que inician tratamiento con insulina glargina lantus basada en algoritmos para alcanzar glucosas en ayunas de 72-100 mg/DL. 21/10/2016 Abierto.

DRI13940. Estudio de 26 semanas fase 2 aleatorizado, doble ciego, controlado con placebo, para analizar la eficacia y seguridad de SAR425899 en pacientes con diabetes mellitus tipo 2. 02/03/2017 Abierto.

NN1218-4113. Eficacia y seguridad de insulina superrápida comparada con Novorapid en combinación con insulina degludec con o sin metformina en adultos con diabetes mellitus tipo 2. En preparación.

Itca650CLP203. Estudio fase 3, aleatorizado, abierto, con comparador activo para evaluar la eficacia, seguridad y tolerabilidad de ITCA 650 con Empagliflozina y con Glimepiride añadiéndola a terapia con Metformina en pacientes con Diabetes Mellitus tipo 2. En preparación. Ensayos Clínicos Equipo de Investigación Dr. Alfonso Soto González.

ENFERMIDADES INFECCIOSAS

Artigos publicados en revistas científicas

DOMINGUEZ F, RAMOS A, BOUZA E, MUÑOZ P, VALERIO MC, FARIÑAS MC ET AL. *Infective endocarditis in hypertrophic cardiomyopathy: A multicenter, prospective, cohort study*. Medicine - Baltimore (EEUU), junio 2016. 95 (26):e4008. doi: 10.1097/MD.0000000000004008.

RAMOS A, GARCÍA MONTERO C, LÓPEZ MENÉNDEZ J, MUÑOZ P, RUIZ MORALES J, SÁNCHEZ ESPÍN G, ET AL. *Endocarditis in patients with ascending aortic prosthetic graft: a case series from a national multicentre registry, Spanish Collaboration on Endocarditis-Support Group Management of Infective Endocarditis in Spain (GAMES) (See Appendix)*. REVISTA: Eur J Cardiothorac Surg. 2016 Jun 9. pii: ezw190. [Epub ahead of print].

SOUSA D, BRAVO FERRER JM, SEOANE PILLADO T, VÁZQUEZ RODRÍGUEZ P, RAMOS MERINO L, GUTIÉRREZ URBÓN JM, PITA S, LLINARES P. *The use of ertapenem for the treatment of community-acquired pneumonia in routine hospital practice: a matched cohort study*. Rev Esp Quimioter. 2016 Oct; 29 (5): 259-64. Epub 2016 Sep 8.

CAPDEVILA JA, GUEMBE M, BARBERÁN J, DE ALARCÓN A, BOUZA E, FARIÑAS MC, GÁLVEZ J, GOENAGA MA, GUTIÉRREZ F, KESTLER M, LLINARES P, MIRÓ JM, MONTEJO M, MUÑOZ P, RODRÍGUEZ CRÉIXEMS M, SOUSA D, CUENCA J, MESTRES CA. *2016 Expert consensus document on prevention, diagnosis and treatment of short term peripheral venous catheter-related infections in adults*. A; on behalf the SEICAV, SEMI, SEQ and SECTCV Societies. Rev Esp Quimioter. 2016 Aug; 29 (4): 230-8. PMID: 2758000.

RAMOS A, GARCÍA MONTERO C, MORENO A, MUÑOZ P, RUIZ MORALES J, SÁNCHEZ ESPÍN G ET AL. *Endocarditis in patients with ascending aortic prosthetic graft: a case series from a national multicentre registry*. European Journal of Cardio-Thoracic Surgery 50. 2016. 1149-1157.

DÍEZ VILLANUEVA P, MUÑOZ P, MARÍN M, BERMEJO J, ARÍSTIDES DE ALARCÓN GONZÁLEZ, FARIÑAS MC ET AL. *Infective endocarditis: Absence of microbiological diagnosis is an independent predictor of inhospital mortality*. International Journal of Cardiology 220. 2016. 162-165.

➤ [ENFERMIDADES INFECCIOSAS]

Comunicacións en congresos publicadas

FENOLL A, CERCENADO E, MARCO F, FLEITES A, RODRÍGUEZ MAYO M, LÓPEZ HONTANGAS JL, PALOP B, ALLER AI, BUENDÍA B, CIFUENTES I, LIÑARES J AND THE ODIN STUDY GROUP. *Invasive Pneumococcal Disease (IPD) in adults after introduction of pneumococcal conjugate vaccine (PCV13) in children in Spain (2010-2015)*. The ODIN study. En: 26th ECCMID 2016 Congress. Amsterdam (Holanda), 9-12 abril 2016. Disponible en: https://www.escmid.org/escmid_publications/escmid_elibrary/

ARDANUY C, FENOLL A, CERCENADO E, MARCO F, FLEITES A, RODRÍGUEZ MAYO M, LÓPEZ HONTANGAS J.L, PALOP B, ALLER AI, BUENDÍA B, CIFUENTES I, LIÑARES J AND THE ODIN STUDY GROUP. *Molecular epidemiology of invasive pneumococci isolated in adult patients from Spain (2010-2015)*. En: 26th ECCMID 2016 Congress. Amsterdam (Holanda), 9-12 abril 2016. Disponible en: https://www.escmid.org/escmid_publications/escmid_elibrary/

BOU ARÉVALO G, SOUSA REGUEIRO D, CASTELO CORRAL L, NAVEIRAS CALVO A, FUENTE COSÍO S, PORTO PÉREZ A. *Abstract Reference No: 5120. Microbiology of prosthesis vascular graft infections (PVGI). Causative organisms at different surgical sites and microbiological pattern by time from graft implantation to onset of infection*. En: 26th ECCMID2016 Congress. Amsterdam (Holanda), 9-12 abril 2016. Disponible en: https://www.escmid.org/escmid_publications/escmid_elibrary/

FUENTE COSÍO S, NAVEIRAS CALVO A, CASTELO CORRAL L, RAMOS MERINO L, VÁZQUEZ RODRÍGUEZ P, FERNÁNDEZ GONZÁLEZ A, SOUSA REGUEIRO D, SÁNCHEZ VIDAL E, MÍGUEZ REY E, LLINARES MONDÉJAR P. Presentación ORAL: *Escenario actual de la meningitis tuberculosa en un hospital de tercer nivel*. En: XX Congreso Sociedad Española de Enfermedades Infecciosas y Microbiología Clínica (SEIMC). Barcelona, 2016. *Enfermedades Infecciosas y Microbiología Clínica* 2016; 34 (Especial Congreso 1).

DUBOIS SILVA A, SOUSA D, CASTELO L, SEOANE PILLADO T, BELKIS PORTO A, PIÑEIRO P, GUDE MJ, RODRÍGUEZ M, BARBEITO G, NAVEIRAS A, FUENTE COSÍO S, MÍGUEZ E, SÁNCHEZ E, LLINARES P. Presentación ORAL: *Características clínicas y factores de riesgo de infección polimicrobiana de prótesis vasculares periféricas*. En: XX Congreso Sociedad Española de Enfermedades Infecciosas y Microbiología Clínica (SEIMC). Barcelona, 2016. *Enfermedades Infecciosas y Microbiología Clínica* 2016; 34 (Especial Congreso 1).

CENICEROS A, SOUSA D, PÉRTEGA S, GALEIRAS R, MOURELO M, RODRÍGUEZ M, LLINARES P. Presentación ORAL: *Bacteriemia En Pacientes Quemados: Tendencia Evolutiva Y Cambios Microbio-*

lógicos. En Los Últimos 15 Años. En: XX Congreso Sociedad Española de Enfermedades Infecciosas y Microbiología Clínica (SEIMC). Barcelona, 26-28 mayo 2016. *Enfermedades Infecciosas y Microbiología Clínica* 2016; 34 (Especial Congreso 1)

CÓZAR LLISTÓ A, COBO REINOSO J, MARTÍNEZ RUIZ R, MARTÍNEZ GARCÍA C, MERINO E, SHAW E ET AL. Título de la comunicación: *Predicción de la mortalidad diferida en pacientes con infección por Clostridium difficile (ICD)*. En: XX Congreso Sociedad Española de Enfermedades Infecciosas y Microbiología Clínica (SEIMC). Barcelona, 26-28 mayo 2016. *Enfermedades Infecciosas y Microbiología Clínica* : Elsevier. 2016. Pág 22.

FUENTE COSÍO S, NAVEIRAS CALVO A, CASTELO CORRAL L, RAMOS MERINO L, VÁZQUEZ RODRÍGUEZ P, FERNÁNDEZ GONZÁLEZ A, SOUSA REGUEIRO D, E SÁNCHEZ VIDAL, E MÍGUEZ REY, P LLINARES MONDÉJAR. Título de la comunicación: *Escenario actual de la meningitis tuberculosa en un hospital de Tercer Nivel*. En: XX Congreso Sociedad Española de Enfermedades Infecciosas y Microbiología Clínica (SEIMC). Barcelona, 26-28 mayo 2016. *Enfermedades Infecciosas y Microbiología Clínica*: Elsevier. 2016. Pág 68.

DUBOIS SILVA A, SOUSA D, CASTELO L, SEOANE PILLADO T, BELKIS PORTO A, PIÑEIRO P, GUDE MJ, RODRÍGUEZ M, BARBEITO G, NAVEIRAS A, FUENTE COSÍO S, MÍGUEZ E, SÁNCHEZ E, LLINARES P. Título de la comunicación: *Características clínicas y factores de riesgo de infección polimicrobiana de prótesis vasculares periféricas*. En: XX Congreso Sociedad Española de Enfermedades Infecciosas y Microbiología Clínica (SEIMC). Barcelona, 26-28 mayo 2016. *Enfermedades Infecciosas y Microbiología Clínica*: Elsevier. 2016. Pág 69.

Abstract TADE-EI para la SEIMC. Barcelona. *Tratamiento Antibiótico Domiciliario Endovenoso (TADE) en Pacientes con Endocarditis Infecciosa en la Cohorte GAMES (Nº Comunicación: 592)* (Abstract en Games-Publicaciones).

Proxectos de investigación

SÓCRATES. *Estudio epidemiológico, prospectivo, multicéntrico para la caracterización de la neumonía asociada a cuidados sanitarios e implicación de la colonización por S. pneumoniae o SARM. no EPA*. 2013-septiembre 2016. PFI-PRE-2015-01. Laboratorios Pfizer SA. Investigador principal Dr E. Míguez. Investigadores colaboradores: Dr E. Sánchez, Dra D. Sousa y Dra L. Castelo.

Bacteriemia por S. aureus con sensibilidad disminuida a vancomicina (MIC creep): estudio genotípico, implicaciones

➤ [ENFERMIDADES INFECCIOSAS]

clínicas y terapéuticas. 2013-actualidad. DSR-ANT-2012-1. Fundación Profesor Novoa Santos. Investigadora principal e Investigador Coordinador del proyecto Dra Sousa.

Estudio observacional de una cohorte retrospectiva, para evaluar las características epidemiológicas, clínicas y el pronós-

tico de los pacientes colonizados o infectados en un brote por Klebsiella pneumoniae productora de carbapenemasa OXA-48. 2016-actualidad. K_OXA.48_016.V1. Promotores e investigadores principales: Dr. Enrique Míguez Rey y Dra. M. Dolores Sousa Regueiro. Investigadores colaboradores: Dr. E. Sánchez y Dra L. Castelo.

FARMACIA**Artigos publicados en revistas científicas**

PERNAS B, GRANDAL M, TABERNILLA A, CID P, PERTEGA S, CASTRO-IGLESIAS A, ET AL. *Longterm clinical experience with darunavir (2007–2015) in a large cohort of HIV-infected patients in Spain.* J Med Virol.2016; 88: 2125–2131.

LESTÓN VÁZQUEZ M, BUSTO FERNÁNDEZ F, CALLEJA CHUCLÁ T, FERNÁNDEZ GABRIEL E, MATEOS SALVADOR M, MARTÍN HERRANZ I. *Experience of a third level hospital of use of ipilimumab in patients with metastatic melanoma.* Eur J Hosp Pharm 2016; 23 (suppl 1):A1–262.

SOUSA D, BRAVO FERRER JM, SEOANE PILLADO T, VÁZQUEZ RODRÍGUEZ P, RAMOS MERINO L, GUTIÉRREZ URBÓN JM ET AL. *Uso de ertapenem en la neumonía adquirida en la comunidad en la práctica clínica diaria: estudio de cohortes pareadas.* Rev Esp Quimioter 2016; 29 (5): 259-64.

MONDELO GARCÍA C, CALVÍN LAMAS M, RABUÑAL ÁLVAREZ MT, BLANCO GARCÍA F, MARTÍN HERRANZ MI. *Outcomes publication of rheumatology clinical trials completed over a ten-year period.* Eur J Clin Pharm 2016; 18 (4): 232-8.

OUTEDA MACÍAS M, SALVADOR GARRIDO P, ELBERDÍN PAZOS L, MARTÍN HERRANZ MI. *Management of everolimus and voriconazole interaction in lung transplant patients.* Ther Drug Monit. 2016; 38: 305–312

MARTÍNEZ ROCA C, GARCÍA VERDE MJ, YÁÑEZ GÓMEZ P, MARTÍN HERRANZ MI. *Midodrine in refractory chylothorax after paediatric cardiac surgery: a case report.* Eur J Clin Pharm. 2016; 18 (6): 414-416.

ELBERDÍN L, OUTEDA M, SALVADOR P, PARADELA S, FERNÁNDEZ TORRES RM, IGLESIAS R, ET AL. *Positive correlation between etanercept concentration and the decrease in psoriasis area and severity index scale value.* Int J Clinl Pharm 2016; 38: 1142–1148.

RAMUDO CELA L, BALEA FILGUEIRAS J, VIZOSO HERMIDA JR, MARTÍN HERRANZ MI. *Study of cases of abiraterone discontinuation due*

to toxicity in prechemotherapy after 1 year's experience. J Oncol Pharm Practice 0 (0) 1–5.

GARCÍA QUEIRUGA M, MARTÍNEZ LÓPEZ LM, MARTÍN HERRANZ MI, SEOANE PILLADO T, FERNÁNDEZ GABRIEL E, CALLEJA CHUCLÁ T. *Estudio de adhesión a imatinib en la leucemia mieloide crónica y su relación con la respuesta terapéutica.* Farm Hosp. 2016; 40 (3): 141-149.

SOLÀ BONADA N, ÁLVAREZ DÍAZ AM, CODINA JANÉ C, AND TECNO WORK GROUP OF THE SEFH. *Papel del farmacéutico en el diseño, desarrollo e implantación de sistemas de soporte a la prescripción de medicamentos.* Farm Hosp. 2016; 40 (6): 457-476.

Comunicacións en congresos publicadas

MARTÍN HERRANZ I, LESTÓN VÁZQUEZ M, FERNÁNDEZ BARGIELA N, MARTÍNEZ ROCA C, YÁÑEZ GÓMEZ P, PORTA SÁNCHEZ A. *Impacto en la utilización de biosimilares en un hospital de nivel terciario.* En: 61 Congreso Nacional de la Sociedad de Farmacia Hospitalaria. Gijón, 4-7 octubre 2016. Farm Hosp 2016; Supl 1: 18 – 295-296.

GARCÍA QUEIRUGA M, FEAL CORTIZAS B, MONDELO GARCÍA C, RODRÍGUEZ SÁNCHEZ JL, MARTÍNEZ CASAL X, MARTÍN HERRANZ M. *Utilización de colirio de suero autólogo elaborado en un servicio de farmacia hospitalario* [Póster]. En: 61 Congreso Nacional de la Sociedad de Farmacia Hospitalaria. Gijón, 4-7 octubre 2016. Farm Hosp 2016; (supl 1: 18): 322-323.

TABERNILLA A Y COL. *Dinámica de la cinética viral en pacientes con infección crónica por VHC en tratamiento con AADS* [Póster]. En: II Congreso Nacional Del Grupo De Estudio De Las Hepatitis Víricas De La SEIMC. Valencia, 29 septiembre-1 octubre 2016. Enf Infec Microbiol Clin 2016; 34 Supl E2: 42-43.

RODRÍGUEZ I, CID P, MENA A, MORANO L, SUÁREZ M, DELGADO M, ET AL. *Los antivirales de acción directa en pacientes mayores de 65 años: ¿son tan seguros como pensamos?* [Póster]. En: XX

➤ [FARMACIA]

Congreso de la SEIMC, Barcelona, mayo 2016. *Galicia Clin* 2016; 77 (2): 86-102

CID SILVA P, FERNÁNDEZ BARGIELA N, MARGUSINO FRAMIÑAN L, BALBOA BARREIRO V, MARTÍN HERRANZ I, CASTRO IGLESIAS A. *Evaluación de la experiencia con dolutegravir y elvitegravir en pacientes VIH+: eficacia, seguridad y tolerancia* [Póster]. En: VIII Congreso Nacional GESIDA Y 10ª Reunion Docente De La RIS. San Sebastián, 29 noviembre-2 diciembre 2016. *Enferm Infecc Microbiol Clin*. 2016; 34 (Espec Cong 3): 1-6.

LESTÓN VÁZQUEZ M, GUTIÉRREZ URBÓN JM, MARTÍN HERRANZ I. *Effectiveness and safety of high dose of tigecycline* [Póster]. En: 45th Escp Annual Symposium. Clinical Pharmacy Tackling Inequalities And Access To Health Care. Oslo, Norway. *Int J Clin Pharm*. 2017 Feb; 39 (1).

MONDELO GARCÍA C, VIZOSO HERMIDA JR, FERNÁNDEZ BARGIELA N, MARTÍN HERRANZ I. *Análisis de los efectos adversos de los nuevos tratamientos orales para la esclerosis múltiple en un hospital de nivel terciario: teriflunomida y dimetil fumarato* [Póster]. En: 61 Congreso Nacional de la Sociedad de Farmacia Hospitalaria. Gijón, 4-7 octubre 2016. *Farm Hosp* 2016; (supl 1: 18): 197-198.

FERNÁNDEZ BARGIELA N, MONDELO GARCÍA C, GARCÍA QUEIRUGA M, FEAL CORTIZAS B, VIZOSO HERMIDA JR, MARTÍN HERRANZ I. *Analysis of adverse effects caused by alemtuzumab at a tertiary level hospital* [Póster]. En: 45th Escp Annual Symposium. Clinical Pharmacy Tackling Inequalities And Access To Health Care. Oslo, Norway. *Int J Clin Pharm*. 2017 Feb; 39 (1): 208-341.

RAMUDO CELA L, YÁÑEZ RUBAL JC, ZAS GARCÍA MI, OLLERO GÓMEZ J, LESTÓN VÁZQUEZ M, MARTÍN HERRANZ I. *Resultados de la implantación de la técnica de monitorización de clozapina mediante HPLC* [Póster]. En: 61 Congreso Nacional de la Sociedad de Farmacia Hospitalaria. Gijón, 4-7 octubre 2016. *Farm Hosp* 2016; (supl 1: 18): 283-284.

RAMUDO CELA L, YÁÑEZ RUBAL JC, ZAS GARCÍA MI, FERNÁNDEZ FERNÁNDEZ E, MARTÍN HERRANZ I. *Estudio transversal de los factores de riesgo cardiovasculares y endocrinológicos en pacientes psiquiátricos incluidos en un programa de tratamiento asertivo comunitario* [Póster]. En: 61 Congreso Nacional de la Sociedad de Farmacia Hospitalaria. Gijón, 4-7 octubre 2016. *Farm Hosp* 2016; (supl 1: 18): 131-132.

GONZÁLEZ PIÑEIRO S, SALVADOR GARRIDO P, PEDREIRA VÁZQUEZ I, RABUÑAL ALVÁREZ M, LESTÓN VÁZQUEZ M, MARTÍN HERRANZ MI. *Describir el perfil de utilización y coste de los hemostáticos*

utilizados en la hemorragia masiva [Póster]. En: 61 Congreso Nacional de la Sociedad de Farmacia Hospitalaria. Gijón, 4-7 octubre 2016. *Farm Hosp* 2016; (supl 1: 18): 377-378.

GONZÁLEZ PIÑEIRO S, SALVADOR GARRIDO P, PEDREIRA VÁZQUEZ I, FEAL CORTIZAS B, GARCÍA QUEIRUGA M, MARTÍN HERRANZ MI. *Estrategias implantadas para minimizar la exposición ocupacional a medicamentos biopeligrosos orales en el servicio de farmacia* [Póster]. En: 61 Congreso Nacional de la Sociedad de Farmacia Hospitalaria. Gijón, 4-7 octubre 2016. *Farm Hosp* 2016; (supl 1: 18): 577.

SALVADOR GARRIDO P, PEDREIRA VÁZQUEZ I, GONZÁLEZ PIÑEIRO S, MARTÍN HERRANZ I. *Caso clínico de eculizumab en el tratamiento del síndrome hemolítico urémico atípico: estrategias de optimización farmacoterapéutica y suspensión del tratamiento* [Caso clínico]. En: 61 Congreso Nacional de la Sociedad de Farmacia Hospitalaria. Gijón, 4-7 octubre 2016. *Farm Hosp* 2016; (supl 1: 18): 174-175.

PEDREIRA VÁZQUEZ I, SALVADOR GARRIDO P, GONZÁLEZ PIÑEIRO S, HURTADO BOUZA JL, MARTÍN HERRANZ I. *Efectividad y seguridad del tratamiento con dexmedetomidina en la sedoanalgesia del paciente crítico* [Póster]. En: 61 Congreso Nacional de la Sociedad de Farmacia Hospitalaria. Gijón, 4-7 octubre 2016. *Farm Hosp* 2016; (supl 1: 18): 209.

CALVÍN LAMAS M, RABUÑAL ÁLVAREZ MT, MARTÍN HERRANZ MI. *Características generales de los ensayos clínicos realizados en un hospital de tercer nivel* [Póster]. En: 61 Congreso Nacional de la Sociedad de Farmacia Hospitalaria. Gijón, 4-7 octubre 2016. *Farm Hosp* 2016; (supl 1: 18): 184-185.

FERNÁNDEZ GABRIEL E, MATEOS SALVADOR M, BUSTO FERNÁNDEZ F, RABUÑAL ÁLVAREZ MT, CALVÍN LAMAS M, MARTÍN HERRANZ I. *Análisis del acceso a la innovación terapéutica a través de los ensayos clínicos en el área de oncología* [Póster]. En: 61 Congreso Nacional de la Sociedad de Farmacia Hospitalaria. Gijón, 4-7 octubre 2016. *Farm Hosp* 2016; (supl 1: 18): 183.

MARTÍN HERRANZ I, LESTÓN VÁZQUEZ M, FERNÁNDEZ BARGIELA N, MARTÍNEZ ROCA C, YÁÑEZ GÓMEZ P, PORTA SÁNCHEZ A. *Impacto de utilización biosimilares en un hospital de nivel terciario* [Póster]. En: 61 Congreso Nacional de la Sociedad de Farmacia Hospitalaria. Gijón, 4-7 octubre 2016. *Farm Hosp* 2016; (supl 1: 18): 295-296.

FERNÁNDEZ GABRIEL E, CALLEJA CHUCLÁ MT, MATEOS SALVADOR M, BUSTO FERNÁNDEZ F, LESTÓN VÁZQUEZ M, MARTÍN HERRANZ MI. *Análisis del consumo de rituximab en el servicio de hematología*

➤ [FARMACIA]

de un hospital universitario [Póster]. En: 61 Congreso Nacional de la Sociedad de Farmacia Hospitalaria. Gijón, 4-7 Octubre 2016. Farm Hosp 2016; (supl 1: 18): 455-456.

BUSTO FERNÁNDEZ F, FERNÁNDEZ GABRIEL E, MATEOS SALVADOR M, CALLEJA CHUCLA T, MARTÍN HERRANZ I. *Efectividad y seguridad de nivolumab en pacientes con cáncer de pulmón no microcítico en un hospital de nivel terciario* [Póster]. En: 61 Congreso Nacional de la Sociedad de Farmacia Hospitalaria. Gijón, 4-7 octubre 2016. Farm Hosp 2016; (supl 1: 18): 468-469.

MATEOS SALVADOR M, FERNÁNDEZ GABRIEL E, CALLEJA CHUCLÁ T, BUSTO FERNÁNDEZ F, BALEA FILGUEIRAS J, MARTÍN HERRANZ MI. *Enzalutamida en el tratamiento del cáncer de próstata metastásico resistente a castración postquimioterapia* [Póster]. En: 61 Congreso Nacional de la Sociedad de Farmacia Hospitalaria. Gijón, 4-7 octubre 2016. Farm Hosp 2016; (supl 1: 18): 475-476.

CALLEJA CHUCLA T, MATEOS SALVADOR M, FERNÁNDEZ GABRIEL E, BUSTO FERNÁNDEZ F, MARTÍN HERRANZ I. *Toxicidad ocular por ipilimumab en pacientes con melanoma maligno metastásico*. [Póster]. En: 61 Congreso Nacional de la Sociedad de Farmacia Hospitalaria. Gijón, 4-7 octubre 2016. Farm Hosp 2016; (supl 1: 18): 517-518.

MARTÍNEZ ROCA C, LESTÓN VÁZQUEZ M, YÁÑEZ GÓMEZ P, GARCÍA VERDE MJ, MARTÍN HERRANZ MI. *Eficacia, impacto económico y grado de satisfacción con la administración subcutánea de inmunoglobulinas inespecíficas* [Póster]. En: 61 Congreso Nacional de la Sociedad de Farmacia Hospitalaria. Gijón, 4-7 octubre 2016. Farm Hosp 2016; (supl 1: 18): 378.

GARCÍA VERDE MJ, MARTÍNEZ ROCA C, YÁÑEZ GÓMEZ P, MARTÍN HERRANZ MI. *Esofagitis eosinofílica en pacientes pediátricos: empleo de budesonida viscosa* [Póster]. En: 61 Congreso Nacional de la Sociedad de Farmacia Hospitalaria. Gijón, 4-7 octubre 2016. Farm Hosp 2016; (supl 1: 18): 548-549.

MARTÍNEZ ROCA C, GARCÍA VERDE MJ, YÁÑEZ GÓMEZ P, MARTÍN HERRANZ MI. *Midodrine in refractory chylothorax after paediatric cardiac surgery* [Póster]. En: EAHP 2015 Congress, Vienna. Eur J Hosp Pharm 2016; 23 (Suppl 1): 31.

SALVADOR GARRIDO P, PEDREIRA VÁZQUEZ I, MARTÍNEZ ROCA C, MARTÍN HERRANZ MI. *Eculizumab en el tratamiento del síndrome hemolítico urémico atípico en un paciente pediátrico: a propósito de un caso* [Póster]. En: 61 Congreso Nacional de la Sociedad de Farmacia Hospitalaria. Gijón, 4-7 octubre 2016. Farm Hosp 2016; (supl 1: 18): 175-176.

ELBERDÍN L, OUTEDA M, MATEOS M, MARTÍNEZ C, SALVADOR P, PORTA A, MARTÍN MI. *Therapeutic drug monitoring of infliximab biosimilar and anti-infliximab antibodies in inflammatory diseases* [Póster]. En: 45th Escp Annual Symposium. Clinical Pharmacy Tackling Inequalities And Access To Health Care. Oslo, Norway. Int J Clin Pharm. 2017 Feb; 39 (1): 208-341.

ELBERDÍN PAZOS L, OUTEDA MACÍAS M, PORTA SÁNCHEZ MA, HURTADO BOUZA JL, SALVADOR GARRIDO P, MARTÍN HERRANZ MI. *Implicación clínica de la monitorización farmacocinética de anti-tnf* [Póster]. En: 61 Congreso Nacional de la Sociedad de Farmacia Hospitalaria. Gijón, 4-7 octubre 2016. Farm Hosp 2016; (supl 1: 18): 272.

SALVADOR P, OUTEDA M, PEDREIRA I, FERNÁNDEZ C, ALONSO A, MARTÍN I. *Effect of mdr1 c3435t, c1236t and g2677t/a polymorphisms on 5-year tacrolimus pharmacokinetics and renal function in renal transplant recipients* [Póster]. En: 26th International Congress Of The Transplantation Society. Hong-Kong (China), 18-23 agosto 2016. Transplantation 2016; 100 (7s): S710.

SALVADOR P, OUTEDA M, PEDREIRA I, FERNÁNDEZ C, ALONSO A, MARTÍN I. *Influence of cyp3a5 polymorphisms on 5-year tacrolimus pharmacokinetics and renal function in renal transplant recipients* [Póster]. En: 26th International Congress Of The Transplantation Society. Hong-Kong (China), 18-23 agosto 2016. Transplantation 2016; 100 (7s): S710.

OUTEDA M, SALVADOR P, PEDREIRA I, FERNÁNDEZ C, ALONSO A, MARTÍN I. *Influence of cyp3a4*1 and mdr1 c3435t, c1236t and g2677t/a genetic polymorphisms on itraconazole-tacrolimus interaction in adult renal transplant patients* [Póster]. En: 26th International Congress Of The Transplantation Society. Hong-Kong (China), 18-23 agosto 2016. Transplantation 2016; 100 (7s): S711.

OUTEDA M, SALVADOR P, MONDELO C, PEDREIRA I, MARTÍN I. *Levetiracetam treatment of epileptic seizures in transplant patients* [Póster]. En: 26th International Congress Of The Transplantation Society. Hong-Kong (China), 18-23 agosto 2016. Transplantation 2016; 100 (7s): S711.

SALVADOR GARRIDO P, OUTEDA MACÍAS M, PEDREIRA VÁZQUEZ I, FERNÁNDEZ RIVERA C, MARTÍN HERRANZ I. *Influencia de polimorfismos genéticos del CYP3A4, CYP3A5 Y MDR1 en los requerimientos de dosis de tacrolimus en pacientes adultos trasplantados renales* [Póster]. En: 61 Congreso Nacional de la Sociedad de Farmacia Hospitalaria. Gijón, 4-7 octubre 2016. Farm Hosp 2016; (supl 1: 18).

➤ [FARMACIA]

OUTEDA MACÍAS M, SALVADOR GARRIDO P, ELBERDÍN PAZOS L, PEDREIRA VÁZQUEZ I, ALONSO HER-NÁNDEZ A, MARTÍN HERRANZ I. *Correlación entre los polimorfismos genéticos del gen MDR-1 y temblor en pacientes trasplantados renales* [Póster]. En: 61 Congreso Nacional de la Sociedad de Farmacia Hospitalaria. Gijón, 4-7 octubre 2016. *Farm Hosp* 2016; (supl 1: 18): 263.

MONDELO C, GARCÍA QUEIRUGA M, FEAL CORTIZAS B, MARTÍN HERRANZ MI. *Ivermectin enema elaboration for the treatment of strongyloides hyperinfection* [Póster]. En: 21st Congress Of The EAHP Viena. *Eur J Hosp Pharm* 2016; 23 (Suppl 1): A87.

FEAL CORTIZAS B, GARCÍA QUEIRUGA M, MONDELO GARCÍA M, MARTÍN HERRANZ MI. *Use of autologous serum eye drops prepared in a hospital pharmacy service* [Póster]. En: 21st Congress Of The EAHP Viena. *Eur J Hosp Pharm* 2016; 23 (Suppl 1): A209.

FERNÁNDEZ BARGIELA N, FEAL CORTIZAS B, GARCÍA QUEIRUGA M, MONDELO GARCÍA C, LESTÓN VÁZQUEZ M, MARTÍN HERRANZ I. *Análisis del gasto de aflibercept frente a ranibizumab intravitreos* [Póster]. En: 61 Congreso Nacional de la Sociedad de Farmacia Hospitalaria. Gijón, 4-7 octubre 2016. *Farm Hosp* 2016; (supl 1: 18): 302-303.

VILA ARIAS JM, YÁÑEZ RUBAL JC, ZAS GARCÍA I, RAMUDO CELA L, LÓPEZ ÁLVAREZ EM, PEREIRA SANTELESFORO S, ET AL. *Utilización de amidotriazoato en obstrucción intestinal maligna en una unidad de cuidados paliativos* [Póster]. En: XI Congreso Internacional De La Sociedad Española De Cuidados Paliativos. Sevilla, 12-14 mayo 2016. Libro de Comunicaciones del XI Congreso Internacional De La Sociedad Española De Cuidados Paliativos. ISBN: 978-84-608-6003-7: 175.

YÁÑEZ RUBAL J, VILA ARIAS JM, RAMUDO CELA L, ZAS GARCÍA I, PEREIRA SANTELESFORO S, LÓPEZ ÁLVAREZ EM, SANMARTÍN MOREIRA J, MARTÍN HERRANZ, I. *Utilización De Ketamina en dolor neuropático maligno en una Unidad de Cuidados Paliativos* [Póster].

En: XI Congreso Internacional De La Sociedad Española De Cuidados Paliativos. Sevilla, 12-14 mayo 2016. Libro de Comunicaciones del XI Congreso Internacional De La Sociedad Española De Cuidados Paliativos. ISBN: 978-84-608-6003-7: 184.

Libros ou monografías

LESTÓN VÁZQUEZ M, MARTÍN HERRANZ MI, MARTÍNEZ PÉREZ M, VIZOSO HERMIDA JR. *Herramientas de trazabilidad: nuevas tecnologías. VV.AA. Monografías de Farmacia Hospitalaria y de Atención Primaria: Trazabilidad y seguridad clínica (nº 5)*. Barcelona: Bayer Hispania SL, 2016. ISBN: 978-84-608-7393-8.

Premios

PREMIO A LA INNOVACIÓN EN EL ÁMBITO SANITARIO 2016. *Modelo de consulta de terapias biológicas en dermatología*. Presentado por: Fundación Profesor Novoa Santos. Categoría: Dermatología (Psoriasis). Otorgado por la Cátedra "El medicamento innovador: su auténtica dimensión" de la Universidad de Alacá, junto con Celgene.

INNOVATION FOR C PHARMACIST en la reunión de FHARO en HCV 2016. Otorgado por Gilead y la Sociedad Española de Farmacia Hospitalaria.

Publicacións en formato electrónico

MONTERO HERNÁNDEZ AM, GUTIÉRREZ URBÓN JM. *Miel sobre piel*. En Proyecto: Lumbre Lumbre [revista multidisciplinar de insuficiencia cutánea aguda]. Febrero 2016. Disponible en: <http://proyectolumbre.com/index.php?novevista=11&pagina=52>.

MONTERO HERNÁNDEZ AM, GUTIÉRREZ URBÓN JM. *Consumo de antimicrobianos en una unidad de quemados*. En Proyecto: Lumbre Lumbre [revista multidisciplinar de insuficiencia cutánea aguda]. Junio 2016. Disponible en: <http://proyectolumbre.com/index.php?novevista=12&pagina=64>.

HEMATOLOGÍA**Artigos publicados en revistas científicas**

NÉGRIER C, ABDUL KARIM F, LEPATAN LM, LIENHART A, LÓPEZ-FERNÁNDEZ MF, MAHLANGU J, PABINGER I, LI Y, WOLKO D, VOIGT C, JACOBS I, SANTAGOSTINO E. *Efficacy and safety of long-acting recombinant fusion protein linking factor IX with albumin in haemophilia B patients undergoing surgery*. *Haemophilia*. 2016 Jul; 22 (4): e259-66. doi: 10.1111/hae.12972. PubMed PMID: 27333467.

BRAND B, GRUPPO R, WYNN TT, GRISKEVICIUS L, LÓPEZ FERNÁNDEZ MF, CHAPMAN M, DVORAK T, PAVLOVA BG, ABBUEHL BE. *Efficacy and safety of pegylated full-length recombinant factor VIII with extended half-life for perioperative haemostasis in haemophilia A patients*. *Haemophilia*. 2016 Jul; 22 (4):e251-8. doi: 10.1111/hae.12963. PubMed PMID: 27328112.

WINDYGA J, DOLAN G, ALTISENT C, KATSAROU O, LÓPEZ FERNÁNDEZ

➤ [HEMATOLOXÍA]

MF, ZÜLFİKAR B; EHTSB. *Practical aspects of factor concentrate use in patients with von Willebrand disease undergoing invasive procedures: a European survey*. Haemophilia. 2016 Sep; 22 (5): 739-51. doi: 10.1111/hae.12955. PubMed PMID: 27292438.

FITZMAURICE DA, ACCETTA G, HAAS S, KAYANI G, LUCAS LUCIARDI H, MISSELWITZ F, PIEPER K, TEN CATE H, TURPIE AG, KAKKAR AK; GARFIELD-AF INVESTIGATORS. *Comparison of international normalized ratio audit parameters in patients enrolled in GARFIELD-AF and treated with vitamin K antagonists*. Br J Haematol. 2016 Aug; 174 (4): 610-23. doi: 10.1111/bjh.14084. PubMed PMID: 27071942.

LÓPEZ FERNÁNDEZ MF, ALTISENT ROCA C, ÁLVAREZ ROMÁN MT, CANARO HIRNYK MI, MINGOT CASTELLANO ME, JIMÉNEZ YUSTE V, CID HARO AR, PÉREZ GARRIDO R, SEDANO BALBAS C. *Spanish Consensus Guidelines on prophylaxis with bypassing agents in patients with haemophilia and inhibitors*. Thromb Haemost. 2016 May 2; 115 (5): 872-95. doi: 10.1160/TH15-07-0568. PubMed PMID: 26842562.

SANTAGOSTINO E, MARTÍNOWITZ U, LISSITCHKOV T, PAN PETESCH B, HANABUSA H, OLDENBURG J, BOGGIO L, NEGRIER C, PABINGER I, VON DEPKA PRONZINSKI M, ALTISENT C, CASTAMAN G, YAMAMOTO K, ÁLVAREZ ROMAN MT, VOIGT C, BLACKMAN N, JACOBS I; PROLONG-9FP INVESTIGATORS STUDY GROUP. *Long-acting recombinant coagulation factor IX albumin fusion protein (rIX-FP) in hemophilia B: results of a phase 3 trial*. Blood. 2016 Apr 7; 127 (14): 1761-9. doi: 10.1182/blood-2015-09-669234. PubMed PMID: 26755710; PubMed Central PMCID: PMC4825413.

MINGOT CASTELLANO ME, ÁLVAREZ ROMÁN MT, LÓPEZ FERNÁNDEZ MF, ALTISENT ROCA C, CANARO HIRNYK MI, JIMÉNEZ YUSTE V, CID HARO AR, PÉREZ GARRIDO R, SEDANO BALBAS C. *Spanish consensus guidelines on prophylaxis with bypassing agents for surgery in patients with haemophilia and inhibitors*. Eur J Haematol. 2016 May; 96 (5): 461-74. doi: 10.1111/ejh.12730. Review. PubMed PMID: 26714021.

NEWLAND A, GODEAU B, PRIEGO V, VIALARD JF, LÓPEZ FERNÁNDEZ MF, OREJUDOS A, EISEN M. *Remission and platelet responses with romiplostim in primary immune thrombocytopenia: final results from a phase 2 study*. Br J Haematol. 2016 Jan; 172 (2): 262-73. doi: 10.1111/bjh.13827. PubMed PMID: 26537623.

ROCINO A, CORTESI PA, SCALONE L, MANTOVANI LG, CREA R, GRINGERI A; EUROPEAN HAEMOPHILIA THERAPY STRATEGY BOARD (EHTSB). *Immune tolerance induction in patients with haemophilia A and inhibitors: effectiveness and cost analysis in an European*

Cohort (The ITER Study). Haemophilia. 2016 Jan; 22 (1): 96-102. doi: 10.1111/hae.12780. PubMed PMID: 26278414.

BATLLE J, PÉREZ RODRÍGUEZ A, CORRALES I, LÓPEZ FERNÁNDEZ MF, RODRÍGUEZ TRILLO Á, LOURÉS E, CID AR, BONANAD S, CABRERA N, MORET A, PARRA R, MINGOT CASTELLANO ME, BALDA I, ALTISENT C, PÉREZ MONTES R, FISAC RM, IRUÍN G, HERRERO S, SOTO I, DE RUEDA B, JIMÉNEZ YUSTE V, ALONSO N, VILARIÑO D, ARIJA O, CAMPOS R, PALOMA MJ, BERMEJO N, TOLL T, MATEO J, ARRIBALZAGA K, MARCO P, PALOMO Á, SARMIENTO L, IÑIGO B, NIETO MDEL M, VIDAL R, MARTÍNEZ MP, AGUINACO R, CÉSAR JM, FERREIRO M, GARCÍA FRADE J, RODRÍGUEZ HUERTA AM, CUESTA J, RODRÍGUEZ GONZÁLEZ R, GARCÍA CANDEL F, CORNUDELLA R, AGUILAR C, BORRÁS N, VIDAL F. *Molecular and clinical profile of von Willebrand disease in Spain (PCM-EVW-ES): Proposal for a new diagnostic paradigm*. Thromb Haemost. 2016 Jan; 115 (1): 40-50. Doi: 10.1160/TH15-04-0282. PubMed PMID: 26245874.

GAYOSO J, BALSALOBRE P, KWON M, HERRERA P, BERMÚDEZ A, SAMPOL A, JIMÉNEZ S, LÓPEZ CORRAL L, SERRANO D, MONTESINOS P, PASQUAL MJ, HERAS I, BENTO L, VARELA R, HUMALA K, ZABALZA A, LA IGLESIA A, BASTOS OREIRO M, PÉREZ CORRAL A, MARTÍNEZ LAPERCHE C, DIEZ MARTÍN JL. *Myeloablative Conditioning Haploidentical Stem Cell Transplantation (MAC-HAPLO) with Post-Transplant Cyclophosphamide (PTCy) As GvHD Prophylaxis in High Risk Leukemias/Myelodysplastic Syndromes (MDS): Geth Experience*. 58th Annual Meeting & Exposition of American Society of Hematology. San Diego (EEUU), 3-6 diciembre 2016. Blood 2016 128: 4690.

ANDRADE CAMPOS M, BAREZ A, NOYA S, FERNÁNDEZ GALÁN MA, BALANZAT J, GARCÍA BRAGADO F, IBAÑEZ A, GIRALDO P. *Incidence of Malignancies in Gaucher's Disease Patients*. Data of Spanish Gaucher's Disease Registry. Blood 2016 128: 4881.

GIRALDO P, NOYA MS, IRUN P, LÓPEZ FERNÁNDEZ MF. *Chronic myeloid leukemia during enzyme replacement therapy in Gaucher Disease*. Molecular Genetics and Metabolism 117 (2016); S14-S124.

Comunicacións en congresos publicadas

HANABUSA H, NEGRIER C, JUERGEN LAWS H, LISSITCHKOV T, CASTAMAN G, TAGLIAFERRI A, FUKUTAKE K, LÓPEZ FERNÁNDEZ MF, VELDMAN A, SANTAGOSTINO E. *Resolution of target joints in patients with hemophilia B receiving once weekly prophylaxis with rIX-FP*. EAHAD17-ABS-1179.

Negrier C, P. Lepatan LM, Abdul Karim F, Lienhart A, López Fernández MF, Pabinger I, Mahlangu J, Wolko D, Voigt C, Ja-

➤ [HEMATOLOXÍA]

cobs I, Santagostino E. *Efficacy and safety of recombinant fusion protein linking coagulation factor ix with albumin (rIX-FP) in previously treated patients with hemophilia b undergoing major orthopedic surgeries*. EAHAD17-ABS-1179.

NEGRIER C, ABDUL KARIM F, LEPATAN LM, LIENHART A, LÓPEZ FERNÁNDEZ MF, MAHLANGU J, PABINGER I, LI Y, WOLKO D, VOIGT C, JACOBS I, SANTAGOSTINO E. *Efficacy and safety of long-acting recombinant fusion protein linking factor IX with albumin (rIX-FP) in hemophilia B patients undergoing surgery*. WFH Congress 2016.

DJAMBAS KHAYAT C, MAHLANGU J, BAKER R, LEISSINGER C, SANTAGOSTINO E, LÓPEZ FERNÁNDEZ MF, ABDUL KARIM F, BORUCHOV D, OLDENBURG J, P'NG S, VELDMAN A, ST. LEDGER K, PABINGER I. *Rviii-Singlechain In Surgical Prophylaxis: Efficacy And Safety In 21 Major Surgeries*. Abstract ECTH-207.

LÓPEZ FERNÁNDEZ MF, ALTISENT ROCA C, ÁLVAREZ ROMÁN MT, CANARO HIRNYK MI, MINGOT CASTELLANO ME, JIMÉNEZ YUSTE V, CID HARO AR, PÉREZ GARRIDO R, SEDANO BALBAS C. *Spanish Consensus Guidelines on Prophylaxis with Bypassing Agents in Patients with Haemophilia and Inhibitors*. 15th Symposium on Thrombosis and Hemostasis. Porto (Portugal), 19-20 mayo 2016.

MORADO M, PÉREZ ANDRES M, FREIRE SANDES A, COLADO E, SUBIRA D, ISUSI P, NOYA MS, VIDRIALES MB, SEMPERE A, DIAZ JA, MINGUELA A, ÁLVAREZ B, SERRANO C, CABALLERO T, REY MM, PÉREZ CORRAL A, FERNÁNDEZ JIMÉNEZ MC, MAGRO E, LEMES A, BENAVENTE C, BAÑAS H, MERINO J, CASTEJÓN C, GUTIÉRREZ O, RABASA P, VESCOVI GONÇALVES M, ORFAO A. *Prospective multicentric evaluation of the current medical indication for paroxysmal nocturnal hemoglobinuria diagnostic screening*. (Abstract release date: May 19, 2016) EHA Learning Center. Orfao A. Jun 9, 2016; 132556.

GARCÍA GUTIÉRREZ V, HERNÁNDEZ BOLUDA JC, OSORIO S, GONZALO CORREA J, SÁNCHEZ GUIJO F, GÓMEZ CASARES MT, DURÁN S, PORTERO MA, BOQUÉ C, PÉREZ ENCINAS M, MATA MI, ROMO MA, VALLANSOT R, PAYER A, NOYA MS, CABALLERO G, RAMÍREZ SÁNCHEZ MJ, JIMÉNEZ VELASCO A, STEEGMANN JL. *Safety and efficacy of ponatinib in real world clinical practice. Results from the spanish compassionate use program. A gelmc study*. (Abstract release date: May 19, 2016) EHA Learning Center. García Gutiérrez V. Jun 9, 2016; 134732.

PÉREZ ANDRÉS M, MORADO M, FREIRE SANDES A, COLADO E, SUBIRA D, ISUSI P, NOYA MS, VIDRIALES MB, SEMPERE A, DIAZ JA, MINGUELA A, ÁLVAREZ B, SERRANO C, CABALLERO T, REY MM, PÉREZ CORRAL A,

FERNÁNDEZ JIMÉNEZ MC, MAGRO E, LEMES A, BENAVENTE C, BAÑAS H, MERINO J, CASTEJÓN C, RABASA P, VESCOVI GONÇALVES M, ORFAO A. *Multicentric evaluation of the current medical indication for Paroxysmal Nocturnal Hemoglobinuria Diagnostic screening*. (Selected Best Pôster Abstract Presentation). ESCCA 2016 Edinburgh; 11-14 September 2016.

SALIDO TOIMIL F, LORENZO PÉREZ M, NORIEGA CONCEPCIÓN V, VÁZQUEZ VÁZQUEZ G, TORRES CARRETE P, DEBÉN ARIZNAVARRETA G, LÓPEZ FERNÁNDEZ MF, VARELA GÓMEZ MR. *Hemorrhagic cystitis after allogeneic hematopoietic cell transplantation: a retrospective study*. 42nd Annual Meeting of European Society of Blood and Marrow Transplantation. Valencia, 3-6 abril 2016. (Póster 209).

SALIDO TOIMIL F, TORRES CARRETE P, DEBÉN ARIZNAVARRETA G, VARELA GÓMEZ MR, LÓPEZ FERNÁNDEZ MF, NORIEGA CONCEPCIÓN V. *Response to Salvage Therapy, The Main Prognosis Factor in Patients with Refractory or Relapsed Diffuse Large B-Cell Lymphoma Treated with R-ESHAP and Autologous Stem Cell Transplantation*. 42nd Annual Meeting of European Society of Blood and Marrow Transplantation. Valencia, 3-6 abril 2016. (Póster 352).

ABUÍN BLANCO A, BAO PÉREZ L LÓPEZ JAIME FJ, TORRES IGLESIAS G, TORRES CARRETE JP, SALETA CANOSA JL, BODELÓN GAGO S, CORTÉS VIDAL Á, MOSQUERA ORGEIRA A, FRAGA RODRÍGUEZ MF, ALISTE SANTOS C, DIAZ ARIAS JA, PÉREZ ENCINAS MM, ULIBARRENA REDONDO C, RABUÑAL MARTÍNEZ MJ, DIAZ VARELA N, GONZÁLEZ PÉREZ MS, BENDAÑA LÓPEZ Á, ALONSO VENCE N, ABUÍN MÉNDEZ IM, DEBÉN ARIZNAVARRETA G, VARELA GÓMEZ R, BELLO LÓPEZ JL. *Estudio retrospectivo de las características clínicas del linfoma no hodgkin cerebral primario en el área de santiago y a coruña*. 58th Annual Meeting & Exposition of American Society of Hematology San Diego (EEUU) 3-6 diciembre 2016. (Póster PB-119).

BATLLE J, PÉREZ RODRÍGUEZ A, CORRALES I, LÓPEZ FERNÁNDEZ MF, RODRÍGUEZ TRILLO Á, LOURÉS E, CID AR, BONANAD S, CABRERA N, MORET A, PARRA R, MINGOT CASTELLANO ME, BALDA I, ALTISENT C, PÉREZ MONTES R, FISAC RM, IRUÍN G, HERRERO S, SOTO I, DE RUEDA B, JIMÉNEZ YUSTE V, ALONSO N, VILARIÑO D, ARIJA O, CAMPOS R, PALOMA MJ, BERMEJO N, TOLL T, MATEO J, ARRIBALZAGA K, MARCO P, PALOMO Á, SARMIENTO L, IÑIGO B, NIETO MDEL M, VIDAL R, MARTÍNEZ MP, AGUINACO R, CÉSAR JM, FERREIRO M, GARCÍA FRADE J, RODRÍGUEZ HUERTA AM, CUESTA J, RODRÍGUEZ GONZÁLEZ R, GARCÍA CANDEL F, CORNUDELLA R, AGUILAR C, BORRÁS N, VIDAL F. *Actualización Proyecto PCM-EVW-ES*. XVIII Workshop en Coagulopatías Congénitas. Madrid, 3 junio 2016. Thrombosis and Haemostasis (Edición española) Depósito legal: M-34026-2012 pp.39-40.

➤ [HEMATOLOXÍA]

BORRÁS N, CORRALES I, BATLLE J, PÉREZ RODRÍGUEZ A, LÓPEZ FERNÁNDEZ MF, CID AR, BONANAD S, PARRA R, MINGOT CASTELLANO ME, BALDA I, ALTISENT C, VIDAL F. *Caracterización de la variabilidad polimórfica del gen del vWF en la cohorte del registro PCM-EVW-ES e influencia sobre el fenotipo*. PC-394. En: XXXII Congreso Nacional de la Sociedad Española de Trombosis y Hemostasia. Santiago de Compostela, 20-22 octubre 2016. *Thrombosis and Haemostasis* (Edición española) Depósito legal: M-34026-2012, p 128.

GÓMEZ DEL CASTILLO MC, SALIDO TOIMIL F, FERNÁNDEZ DOCAMPO M, LÓPEZ FERNÁNDEZ MF. *Esplenectomía en el tratamiento de la PTI: incidencia de respuestas, complicaciones precoces y tardías. Estatus vacunal*. Experiencia de un centro PC-386. En: XXXII Congreso Nacional de la Sociedad Española de Trombosis y Hemostasia. Santiago de Compostela, 20-22 octubre 2016. *Thrombosis and Haemostasis* (Edición española) Depósito legal: M-34026-2012, p.123.

BONANAD BOIX S, GARCÍA DASÍ M, MINGOT CASTELLANO E, JIMÉNEZ YUSTE V, AMIÁN A, PALOMA MORA M. J, LÓPEZ FERNÁNDEZ MF, PÉREZ GARRIDO R, GRACIA A, FERNÁNDEZ MOSTEIRÍN N, GALMÉS B, MARCO VERA P, DUNCAN N. *Validación de la versión española de la escala VERITAS-Pro para evaluar adherencia al tratamiento con factor VIII en pacientes con hemofilia (PcH)*. En: XXXII Congreso Nacional de la Sociedad Española de Trombosis y Hemostasia. Santiago de Compostela, 20-22 octubre 2016. *Thrombosis and Haemostasis* (Edición española) Depósito legal: M-34026-2012. P139 PC-409.

NOYA PEREIRA MS, GIRALDO CASTELLANO P, RODRÍGUEZ GARCÍA E, IRÚN P, ANDRADE M, LÓPEZ FERNÁNDEZ MF. *Respuesta óptima con imatinib en paciente con leucemia mieloide crónica y enfermedad de gaucher a tratamiento enzimático sustitutivo*. PC-171. En: LVIII Congreso Nacional de la Sociedad Española de Hematología y Hemoterapia. Santiago de Compostela, 20-22 octubre 2016. *Haematologica* 2016, p 182.

LORENZO PÉREZ M, NOYA PEREIRA MS, GARCÍA IGLESIAS L, SOUTO RODRÍGUEZ R, FERNÁNDEZ FERNÁNDEZ MT, GONZÁLEZ RODRÍGUEZ MR, SALIDO TOIMIL F, LÓPEZ FERNÁNDEZ MF. *PC-285 análisis de subpoblaciones monocíticas en sangre periférica, apoyo diagnóstico para diferenciar monocitosis reactivas de LMMC*. PC-285. En: LVIII Congreso Nacional de la Sociedad Española de Hematología y Hemoterapia. Santiago de Compostela, 20-22 octubre 2016. *Haematologica* 2016, p 248.

DEBÉN MÉNDEZ B, DEBÉN ARIZNABARRETA G, ANDÓN SAAVEDRA C, VARELA GÓMEZ R, TORRES CARRETE JP, GONZÁLEZ RODRÍGUEZ MR, GALEGO GARCÍA A, NORIEGA CONCEPCIÓN V, LÓPEZ FERNÁNDEZ MF,

BELLO LÓPEZ JL. *Trasplante hematopoyético autólogo en amiloidosis. Experiencia de un centro*. PC-037. En: LVIII Congreso Nacional de la Sociedad Española de Hematología y Hemoterapia. Santiago de Compostela, 20-22 octubre 2016. *Haematologica* 2016, p 106.

SALIDO TOIMIL F, LORENZO PÉREZ M, VÁZQUEZ VÁZQUEZ MG, TORRES CARRETE P, DEBÉN ARIZNABARRETA G, NORIEGA CONCEPCIÓN V, LÓPEZ FERNÁNDEZ MF, GÓMEZ VARELA MR. *081 Cistitis hemorrágica en trasplante alogénico: factores de riesgo e impacto en supervivencia pc-081*. En: LVIII Congreso Nacional de la Sociedad Española de Hematología y Hemoterapia. Santiago de Compostela, 20-22 octubre 2016. *Haematologica* 2016, 101 (S4): 129.

ALBO LÓPEZ C, ANDÓN SAAVEDRA C, GONZÁLEZ PÉREZ MS, LAVILLA RUBIRA E, DEL RÍO GARMA J, GALEGO GARCÍA A, VILARIÑO LÓPEZ D, COBAS FREIRE Á, SASTRE MORAL JL, ARES GÓMEZ C, DIOS LOUREIRO AM. *Tratamiento anticipado con Plerixafor en pobres movilizadores. Experiencia del Grupo Gallego de Trabajo en Hemopatías Malignas*. En: LVIII Congreso Nacional de la SEHH. Santiago de Compostela, 20-22 octubre 2016. (Póster). *Haematologica* 2016, 101 (S4).

JIMÉNEZ UBIETO A, GRANDE GARCÍA C, CABALLERO D, YAÑEZ L, NOVELLI S, HERNÁNDEZ GARCÍA MT, MANZANARES M, ARRANZ R, FERREIRO JJ, BOBILLO S, MERCADEL S, GALEGO A, LÓPEZ JIMÉNEZ J, MORALEDA JM, VALLEJO C, ALBO C, PÉREZ E, MRRERO C, MAGNANO L, PALOMERA L, JARQUE I, CORIA E, LÓPEZ GUILLERMO A, SALAR A, LAHUERTA PALACIOS JJ. *Incidencia e Impacto Pronóstico de las Neoplasias secundarias en enfermos con linfoma folicular sometido a trasplante autólogo de progenitores hematopoyéticos. Un análisis con muy largo seguimiento del registro GELTAMO*. En: LVIII Congreso Nacional de la SEHH. Santiago de Compostela, 20-22 octubre 2016. (Comunicación oral). *Haematologica* 2016, 101 (S4).

ALBO LÓPEZ C, ANDÓN SAAVEDRA C, GONZÁLEZ PÉREZ MS, LAVILLA RUBIRA E, DEL RÍO GARMA J, GALEGO GARCÍA A, VILARIÑO LÓPEZ D, COBAS FREIRE Á, SASTRE MORAL JL, ARES GÓMEZ C, DIOS LOUREIRO AM. *Tratamiento anticipado con plerixafor en pobres movilizadores. Experiencia del grupo gallego de trabajo en hemopatías malignas (GHEMA)*. En: LVIII Congreso Nacional SEHH-XXXII Congreso Nacional SETH. Santiago de Compostela, 20-22 octubre 2016. *Haematologica* 2016, 101 (S4).

NOYA PEREIRA MS, FERNÁNDEZ FERNÁNDEZ MT, GARCÍA IGLESIAS L, LÓPEZ FERNÁNDEZ MF. *Actualización en el diagnóstico de las neoplasias mieloproliferativas crónicas*. En: LVIII Congreso Nacional de la SEHH. Santiago de Compostela, 20-22 octubre 2016. (Ponencia). *Haematologica* 2016, 101 (S4).

➤ [HEMATOLOXÍA]

LORENZO PÉREZ, NOYA PEREIRA, GARCÍA IGLESIAS, SOUTO RODRÍGUEZ, FERNÁNDEZ FERNÁNDEZ, GONZÁLEZ RODRÍGUEZ, SALIDO TOIMIL, LÓPEZ FERNÁNDEZ. *Análisis de subpoblaciones monocíticas en sangre periférica, apoyo diagnóstico para diferenciar monocitosis reactivas de LMMC*. En: LVIII Congr. Nacional SEHH. Santiago de Compostela, 20-22 octubre 2016 [Póster]. Haematologica 2016, 101 (S4).

GÓMEZ DEL CASTILLO MC, SALIDO TOIMIL F, FERNÁNDEZ DOCAMPO M, LÓPEZ FERNÁNDEZ MF. *Esplenectomía en el tratamiento de la PTL: incidencia de respuestas, complicaciones precozes y tardías. Status vacunal. Experiencia de un centro*. En: LVIII Congreso Nacional de la SEHH. Santiago de Compostela, 20-22 octubre 2016 [Póster]. Haematologica 2016, 101 (S4).

ABUÍN BLANCO A, BAO PÉREZ, LÓPEZ JAIME FJ, TORRES IGLESIAS G, TORRES CARRETE JP, SALETA CANOSA JL, BODELÓN GAGO S, CORTÉS VIDAL Á, MOSQUERA ORGEIRA A, FRAGA RODRÍGUEZ MF, ALISTE SANTOS C, DÍAZ ARIAS JA, PÉREZ ENCINAS MM, ULIBARRENA REDONDO C, RABUÑAL MARTÍNEZ MJ, DÍAZ VARELA N, GONZÁLEZ PÉREZ MS, BENDAÑA LÓPEZ Á, ALONSO VENCE N, ABUÍN MÉNDEZ IM, DEBÉN ARIZNAVARRETA G, VARELA GÓMEZ R, BELLO LÓPEZ JL. *Estudio retrospectivo de las características clínicas del Linfoma No Hodgkin cerebral primario en el área de Santiago y A Coruña*. En: LVIII Congreso Nacional de la SEHH. Santiago de Compostela, 20-22 octubre 2016. Haematologica 2016, 101 (S4).

DEBÉN MÉNDEZ B, DEBÉN ARIZNAVARRETA G, ANDÓN SAAVEDRA C, VARELA GÓMEZ R, TORRES CARRETE JP, GONZÁLEZ RODRÍGUEZ MR, GALEGO GARCÍA A, NORIEGA CONCEPCIÓN V, LÓPEZ FERNÁNDEZ MF, BELLO LÓPEZ JL. *Trasplante hematopoyético autólogo en amiloidosis al. Experiencia de un centro*. En: LVIII Congreso Nacional de la SEHH. Santiago de Compostela, 20-22 octubre 2016. Haematologica 2016, 101 (S4).

SALIDO TOIMIL F, LORENZO PÉREZ M, VÁZQUEZ VÁZQUEZ MG, TORRES CARRETE P, DEBÉN ARIZNAVARRETA G, NORIEGA CONCEPCIÓN V, LÓPEZ FERNÁNDEZ MF, GÓMEZ VARELA MR. *Cistitis hemorrágica en trasplante alogénico: factores de riesgo e impacto en supervivencia*. En: LVIII Congreso Nacional de la SEHH. Santiago de Compostela, 20-22 octubre 2016. Haematologica 2016, 101 (S4).

DEBÉN MÉNDEZ B, DEBÉN ARIZNAVARRETA G, ANDÓN SAAVEDRA C, VARELA GÓMEZ R, TORRES CARRETE JP, GONZÁLEZ RODRÍGUEZ MR, GALEGO GARCÍA A, NORIEGA CONCEPCIÓN V, LÓPEZ FERNÁNDEZ MF, BELLO LÓPEZ JL. *Trasplante hematopoyético autólogo en amiloidosis al. Experiencia de un centro*. En: LVIII Congreso Nacional de la Sociedad Española de Hematología y Hemoterapia. Santiago de Compostela, 20-22 octubre 2016. (Poster 37). Haematologica 2016, 101 (S4).

VÁZQUEZ VÁZQUEZ MG, LORENZO PÉREZ M, SALIDO TOIMIL F, VARELA GÓMEZ MR. *Incidencia y características de la infección fúngica invasora en trasplante alogénico del área sanitaria de A Coruña: estudio retrospectivo desde 2005 a 2014*. En: LVIII Congreso Nacional de la Sociedad Española de Hematología y Hemoterapia. Santiago de Compostela, 20-22 octubre 2016. (Poster 73). Haematologica 2016, 101 (S4).

SALIDO TOIMIL F, LORENZO PÉREZ M, VÁZQUEZ VÁZQUEZ MG, TORRES CARRETE P, DEBÉN ARIZNAVARRETA G, NORIEGA CONCEPCIÓN V, LÓPEZ FERNÁNDEZ MF, GÓMEZ VARELA MR. *Cistitis hemorrágica en trasplante alogénico: factores de riesgo e impacto en supervivencia*. En: LVIII Congreso Nacional de la Sociedad Española de Hematología y Hemoterapia. Santiago de Compostela, 20-22 octubre 2016. (Poster 81). Haematologica 2016, 101 (S4).

ANDÓN C, GALEGO A, VÁZQUEZ G, NOYA M, LÓPEZ MF. *Fotoféresis extracorpórea como tratamiento de la enfermedad injerto contra huésped en adultos y micosis fungoide/sd. sézary. Experiencia en nuestro centro Durante 18 meses*. En: 27 Congreso Anual SETS. Bilbao, 23-25 junio 2016. (Póster). Blood Transfus 2016; 14 Suppl 4. ISSN 1723-2007.

Libros ou monografías

LÓPEZ FERNÁNDEZ MF. *Capítulo XXVII Trastornos de la hemostasia primaria*. Pregrado en Hematología 2016. SETH-FETH.

Ensaos clínicos

Estudio de extensión de fase III, abierto, multicéntrico para evaluar la seguridad y eficacia del factor de coagulación VIII recombinante (rVIII-cadena sencilla, CSL627) en pacientes con hemofilia A severa. CSL 627-3001 CSL BHERING.

Estudio de fase 3, multicéntrico y en abierto sobre la eficacia y la seguridad del rFVIII PEGilado (BAX855) en pacientes con hemofilia A grave tratados previamente que vayan a someterse a una intervención quirúrgica u otros procedimientos invasivos. 261204 BAXTER.

Estudio de ampliación de fase IIIb, multicéntrico, sin enmascaramiento, de la seguridad y la eficacia de una proteína de fusión recombinante que une el factor IX de coagulación con la albumina (rIX-FP) en pacientes con hemofilia B. CSL654-3003. CSL BHERING.

Estudio de continuación en fase 3b de la seguridad y eficacia del factor VIII recombinante PEGilado(FVIIIr-PEG; Bax855) para la profilaxis de hemorragias en pacientes con hemofilia A severa previamente tratados. 261302 BAXTER.

➤ [HEMATOLOGÍA]

Estudio de fase 3, prospectivo, no controlado y multicéntrico que evalúa la farmacocinética, la eficacia, la seguridad y la inmunogenicidad de BAX855 (FVIII recombinante de longitud completa pegilado) en pacientes pediátricos con hemofilia A grave tratados previamente. 261202 BAXTER.

Estudio de fase III, multicéntrico, abierto y no controlado para evaluar la seguridad y la eficacia de BAY 81-8973 en niños con hemofilia A grave en tratamiento profiláctico. BAY 81-8973/13400. BAYER.

Registro prospectivo, multicéntrico e internacional de pacientes de ambos sexos con diagnóstico reciente de fibrilación auricular (GARFIELD). TRI08888 THROMBOSIS RESEARCH INSTITUTE.

Base de datos de resultados en la hemofilia A con Advate (AHEAD). 061001 BAXTER.

Estudio prospectivo de adherencia al tratamiento sustitutivo con FVIII, en régimen de profilaxis, en pacientes adultos diagnosticados de hemofilia A grave (AURIGA PRO). BAY-FAC-2013-01 BAYER.

Ensayo clínico multicéntrico, aleatorizado, abierto, controlado con comparador activo, para evaluar la eficacia y la seguridad de rivaroxaban a un régimen de dosis ajustado según la edad y el peso, en niños con tromboembolismo venoso agudo (EINSTEIN). BAY 59-7939/14372 BAYER.

Ensayo clínico multicéntrico, aleatorizado, abierto, controlado en comparador activo, para evaluar la seguridad la eficacia y las propiedades farmacocinéticas y farmacodinámicas de rivaroxaban oral, Durante 30 días de tratamiento, en niños con manifestaciones diversas de TV (EINSTEIN). BAY 59-7939/14374 BAYER.

Estudio Observacional Europeo en niños menores de seis años de edad tratados con BeneFIX B1821046 EUREKIX PFIZER.

Estudio de fase 3, propectivo, multicéntrico, para evaluar la eficacia y la seguridad del FVWr con o sin ADVATE en los procedimientos quirúrgicos programados en sujetos con enfermedad de von Willebrand grave. 071101 BAXTER.

Estudio de registro post-autorización de vigilancia de la seguridad en pacientes con hemofilia A grave sin tratamiento previo, en las condiciones asistenciales habituales. B1831007 PFIZER.

Ensayo clínico para evaluar la seguridad, la eficacia y las propiedades farmacocinéticas y farmacodinámicas de Rivaroxaban oral, Durante 7 días de tratamiento, en neonatos hasta menos de 6 meses con trombosis arterial o venosa debida al uso de catéter. BAY59-7939/17618 BAYER.

Inmunogenicidad, eficacia y seguridad del tratamiento con factor VIII recombinante obtenido a partir de células humanas (Human-cl rhFVIII) en pacientes con hemofilia A grave sin tratamiento previo. GENA-05 OCTAPARMA.

Estudio observacional, internacional, longitudinal, prospectivo en pacientes en tratamiento de Hemofilia A de moderada a grave para la evaluación de los resultados comunicados por los pacientes y la asociación a su enfermedad. ECHO BAYER

Estudio retrospectivo para evaluar el uso de agonistas de los receptores de trombopoyetina en pacientes adultos con trombocitopenia inmune primaria en España. Vertex 2.0. Asociación de Investigación de la enfermedad Tromboembólica de la Región de Murcia.

Estudio de fase III prospectivo, multicéntrico y abierto para investigar la seguridad, la inmunogenicidad y la eficacia hemostática del factor VIII PEGilado (BAX855) en pacientes no tratados previamente (PNTP) < 6 años con hemofilia A grave (FVIII < 1%). 261203 BAXALTA.

Estudio clínico de fase III, prospectivo, aleatorizado y multicéntrico para comparar la seguridad y la eficacia de BAX855 tras la profilaxis guiada por FC dirigida a dos concentraciones mínimas de FVIII distintos en sujetos con hemofilia A grave. 261303 BAXALTA.

Estudio de fase 1, prospectivo, abierto, de dos periodos, secuencia fija y aumento escalonado de la dosis sobre la FC y la seguridad de BAX826 (APS-FVIIIr) en pacientes con hemofilia A grave (FVIII < 1%) previamente tratados. 291501 BAXALTA.

Estudio fase III, multicéntrico, abierto, aleatorizado de imatinib frente a nilotinib, en pacientes adultos con leucemia mieloide crónica cromosoma Filadelfia positivo en fase crónica de nuevo diagnóstico. CAMN107A2303 NOVARTIS.

Estudio fase III, prospectivo, aleatorizado, abierto, con dos brazos de tratamiento, para evaluar la tasa de remisión libre de tratamiento (RLT) en pacientes con LMC cromosoma filadelfia positivo, después de dos duraciones distintas de tratamiento de consolidación con nilotinib 300mg BID. AM-N107AIC05 ENESTPath NOVARTIS.

➤ [HEMATOLOGÍA]

Estudio Fase III, aleatorizado, multicéntrico y abierto para evaluar la eficacia y de seguridad del inhibidor de JAK INC424 (comprimidos), frente al mejor tratamiento de soporte en paciente con policitemia vera resistentes o intolerantes a hidroxiurea (RESPONSE). CINC424B2301 NOVARTIS.

Eficacia y seguridad de ruxolitinib en pacientes con policitemia vera resistentes o intolerantes a hidroxiurea frente a la mejor terapia disponible (RESPONSE 2). CINC424B2401 NOVARTIS.

Registro de PNH (Hemoglobinuria Paroxística Nocturna). M07-001 ALEXION.

Estudio en fase III, aleatorizado y doble ciego de PF-05280586 en comparación con rituximab para el tratamiento de primera línea de pacientes con linfoma folicular y baja carga tumoral CD20 positivo. B3281006 PFIZER.

Estudio abierto de Ibrutinib en combinación con Bortezomib y dexametasona en pacientes con mieloma múltiple recurrente o recurrente y resistente a tratamiento. PCYC-1139- CA PHARMACYCLICS.

Estudio de Fase 2/3, multicéntrico, aleatorizado, abierto, de 3 grupos y dos etapas, de ASP2215 (Gilteritinib), la combinación de ASP2215 más azacitidina y azacitidina sola en el tratamiento de pacientes con leucemia mieloide aguda de diagnóstico reciente con mutación de FLT3 no elegibles para quimioterapia de inducción intensiva. 2215-CL-0201 ASTELLAS.

Proyectos de investigación

COSTA PINTO J, LÓPEZ FERNÁNDEZ MF, BATLLE FONRODONA FJ. *Síndrome de von Willebrand adquirido. Diagnóstico y estrategias terapéuticas.* Código: MJC-DES-2015-01. 2010-2017.

BATLLE J, LÓPEZ FERNÁNDEZ MF, PÉREZ RODRÍGUEZ A. *Estudio observacional y prospectivo de inhibidores y registros de la enfermedad de von Willebrand tipo3 (3Winters).* ABB-11-01. 2011-Actualidad.

Número de sesiones docentes do ano 2016

18

HOSPITALIZACIÓN A DOMICILIO**Premios**

PREMIO MEJORES IDEAS 2016 del Diario Médico: *Reto "Had 2020". El domicilio tercer nivel asistencial.* HERMIDA PORTO ML

Publicaciones en formato electrónico

LAMELO ALFONSÍN F. *Estertores premortem.* [Internet]. Fistera; 2016; [acceso 22/2/2017]. Disponible en: <http://www.fistera.com/guias-clinicas/estertores-premortem/>

LAMELO ALFONSÍN F, CHARLIN PATO G, FERNÁNDEZ CALVO O. *Nutrición en el paciente con cáncer.* Fistera; 2016; [acceso 22/2/2017]. Disponible en <http://www.fistera.com/guias-clinicas/nutricion-paciente-con-cancer/>

Número de sesiones docentes do ano 2016

26

LESIONADOS MEDULARES**Artigos publicados en revistas científicas**

GALEIRAS R, MOURELO M, PÉRTEGA S, LISTA A, FERREIRO ME, SALVADOR S ET AL. *Rhabdomyolysis and acute kidney injury in patients with traumatic spinal cord injury.* Indian Journal of Critical Care Medicine 2016; 20 (9): 504-512

BARRIO ALONSO M, CONEJERO GÓMEZ R, CRAVEN BARTLE COLL A, MARTÍN CANUELO J, GARCÍA TURRILLO E, LAXE GARCÍA S, MORALES MATEU A, TORREQUEBRADA GIMÉNEZ A, BENITO PENALVA J, CÍVICOS SÁNCHEZ N, JAUREGUI ABRISQUETA ML, MONTOTO MARQUÉS A Y COLS. *Consenso sobre la profilaxis y tratamiento de la enfermedad*

tromboembólica venosa en la lesión medular y en el daño cerebral adquirido. Angiología 2016; 68 (3): 227-234.

PAMPÍN HUERTA FR, MUIÑO VIDAL B, MONTOTO MARQUÉS A, SALVADOR DE LA BARRERA S. *Lesión cerebral hipóxico-isquémica secundaria a parada cardíaca en un lesionado medular agudo.* Galicia Clin 2016; 77 (4): 177-179

Comunicaciones en congresos publicadas

MONTOTO MARQUÉS A, FERREIRO VELASCO ME, SALVADOR DE LA BARRERA S, MORA BOGA R, CANOSA HERMIDA E, RODRÍGUEZ SOTILLO

➤ [LESIONADOS MEDULARES]

A. *Epidemiología de la lesión medular traumática en Galicia: evolución en un periodo de 20 años*. En: XXXIII Jornadas de la Sociedad Española de Paraplejía. <http://paraplejia2016.com/documents/COMLIBRESEP5.pdf>

CANOSA HERMIDA E, MORA BOGA R, MONTOTO MARQUÉS A, FERREIRO VELASCO ME, SALVADOR DE LA BARRERA S, RODRÍGUEZ SOTILLO A. *Lesión medular traumática en la infancia y la adolescencia en la comunidad gallega*. En: XXXIII Jornadas de la Sociedad Española de Paraplejía. Bilbao, 16-18 noviembre 2016. <http://paraplejia2016.com/documents/COM1SEP2.pdf>

CANOSA HERMIDA E, FERREIRO VELASCO ME, MONTOTO MARQUÉS A, SALVADOR DE LA BARRERA S, RODRÍGUEZ SOTILLO A. *Hipotensión ortostática refractaria en paciente con lesión medular: tratamiento con droxidopa* [Póster]. En: XXXIII Jornadas de la Sociedad Española de Paraplejía. Bilbao, 16-18 noviembre 2016. http://paraplejia2016.com/documents/CARTELSEP_J_2_2.pdf

VILLEGAS FIGUAVE D, BOHORQUEZ CRUZ M, VÁZQUEZ MARTUL D, SÁNCHEZ RODRÍGUEZ-LOSADA J, SÁNCHEZ MERINO J, VILLAR VÁZQUEZ N, CHANTADA ABAL V, MONTOTO MARQUÉS A, FERREIRO VELASCO ME. *Análisis de volumen prostático, psa y cáncer de próstata en pacientes lesionados medulares*. En: XIV Congreso de la SINUG (Sociedad Iberoamericana de Neurourología y Uro Ginecología). Oporto (Portugal), 30 junio-2 julio 2016.

RODRÍGUEZ SOTILLO A, FERREIRO VELASCO ME, MONTOTO MARQUÉS A, SALVADOR DE LA BARRERA S. *Ensayo clínico piloto para evaluar las características, preferencia de producto y calidad de vida de los usuarios de cateterismo vesical intermitente: testando un nuevo set*. En: XXII Reunión Nacional del Grupo de Urología Funcional, Femenina y Urodinámica. A Coruña, 19-20 mayo 2016.

MORA BOGA R, SALVADOR DE LA BARRERA S, FERREIRO VELASCO ME, SAAVEDRA ILLOBRE B, ROMAY CEA RA, RODRÍGUEZ SOTILLO A. *Estudio para el análisis y validación de la escala de calidad de vida*

de la OMS-WHOQOL-BREF en lesionados medulares traumáticos. En: XXXIII Jornadas de la Sociedad Española de Paraplejía. Bilbao, 16-18 noviembre 2016. <http://paraplejia2016.com/documents/COM3SEP2.pdf>

Ensaio clínico

Ensayo clínico piloto para evaluar las características, preferencia de producto y calidad de vida de usuarios de cateterismo vesical intermitente: testando un nuevo Set. CC010. Coloplast Productos Médicos S. A.

Estudio para el análisis y validación de la escala de calidad de vida de la OMS – WHOQOL-bref – en una muestra de la población de lesionados medulares traumáticos seguida por la ULM de A Coruña. Código promotor: qol-um-2016. Unidad de Lesionados Medulares. Complejo Hospitalario A Coruña. Área de Gestión Integrada de A Coruña. Código de Registro Comité: 2016/210.

Estudio clínico de Fase 1/2 para valorar la viabilidad, seguridad, tolerabilidad y eficacia preliminar de la administración de FAB117- HC, un medicamento cuyo principio activo es HC016, células mesenquimales troncales adultas alogénicas de tejido adiposo expandidas y pulsadas con H2O2, en pacientes con lesión medular aguda traumática. Código: FAB117-CT-01. Ferrer Internacional S.A.

Premios

PREMIO DE LA SOCIEDAD ESPAÑOLA DE PARAPLEJIA a la mejor comunicación: *Epidemiología de la lesión medular traumática en Galicia: evolución en un periodo de 20 años*. MONTOTO MARQUÉS A, FERREIRO VELASCO ME, SALVADOR DE LA BARRERA S, MORA BOGA R, CANOSA HERMIDA E, RODRÍGUEZ SOTILLO A. XXXIII Jornadas de la Sociedad Española de Paraplejía. Bilbao, 16-18 noviembre 2016.

Número de sesiones docentes do ano 2016

37

MEDICINA INTENSIVA**Artigos publicados en revistas científicas**

DÍAZ LAMAS AM. *Hemoptisis secundaria a hiperinfección por Strongyloides stercoralis*. Med Clin (Barc) 2016; 147 (9): e49-e50.

CENICEROS A, PÉRTEGA S, GALEIRAS R, MOURELO M, LÓPEZ E, BROULLÓN J, ET AL. *Predicting mortality in burn patients with bacteraemia*. Infection. 2016 Apr; 44 (2): 215-22. doi: 10.1007/s15010-015-0847-x. PubMed PMID: 26449237.

VIVÓ C, GALEIRAS R, DEL CAZ MD. *Initial evaluation and management of the critical burn patient*. Med Intensiva. 2016 Jan-Feb; 40 (1): 49-59. doi: 10.1016/j.medin.2015.11.010. PubMed PMID: 26724246.

GALEIRAS R, YÁÑEZ L, MOURELO M. *Severe acute pancreatitis and antibiotics*. J Trauma Acute Care Surg. 2016 Aug; 81 (2): 401. Doi: 10.1097/TA. 0000000000001084. PubMed PMID: 27070440.

➤ [MEDICINA INTENSIVA]

GALEIRAS R, MOURELO M, PÉRTEGA S, LISTA A, FERREIRO ME, SALVADOR S, ET AL. *Rhabdomyolysis and acute kidney injury in patients with traumatic spinal cord injury*. Indian J Crit Care Med. 2016 Sep; 20 (9): 504-12. doi: 10.4103/0972-5229.190370. PubMed PMID: 27688625; PubMed Central PMCID:PMC5027742.

ZUBIA OLASKOAGA F, MARAVÍ POMA E, URRETA BARALLOBRE I, RAMÍREZ PUERTA MR, MOURELO FARIÑA M, MARCOS NEIRA MP. *Comparison Between Revised Atlanta Classification and Determinant Based Classification for Acute Pancreatitis in Intensive Care Medicine. Why Do Not Use a Modified Determinant-Based Classification?* Critical Care Medicine 2016; 44 (5): 910-7. PMID: 26783860

Comunicacións en congresos publicadas

DÍAZ LAMAS AM. *Velhos agentes e novos problemas: Klebsiella multirresistente*. En: III Congreso Internacional de Cuidados Intensivos e Unidades Intermedias do Centro Hospitalar do Porto/XIII Congreso do Arco Iberoatlántico. Oporto (Portugal), febrero 2016. Publicado en: Forum do Doente Crítico Volumen II, Pg. 10. Febreiro 2016. ISSN: 2183-4539.

DÍAZ LAMAS AM. *Meningite nosocomial*. En: III Congreso Internacional de Cuidados Intensivos e Unidades Intermedias do Centro Hospitalar do Porto/XIII Congreso do Arco Iberoatlántico. Publicado en: Forum do Doente Crítico Volumen II, Pg. 9. Febreiro 2016. ISSN: 2183-4539.

GARCÍA SÁEZ I, CARBAYO GÓRRIZ C, GONZÁLEZ ROBLEDO J, SERVIÀ GOIXART L, LEÓN LÓPEZ R, CORDERO LORENZANA ML. ET AL. *Escalas*

de predicción de mortalidad en UCI en el medio prehospitalario. En: RETRAUCI. Congreso Nacional SEMICYUC 18 – 22 de junio 2016. Med Intensiva. 2016; 40 (Espec Cong): 1-226.

Libros ou monografías

CORDERO LORENZANA ML. *Fieira Costa EM*. Guerrero López F. Traumatismo torácico “Tratado de Medicina Intensiva” editado por Elsevier con ISBN 978-84-9022-896-8.

RODRÍGUEZ AH, AVILES JURADO FX, DÍAZ E, SCHUETZ P, TREFLER S, SOLÉ VIOLÁN J, ET AL. *Procalcitonin (PCT) levels for ruling-out bacterial coinfection in ICU patients with influenza: A CHAID decision-tree analysis*. The Journal of Infection. 2016 Feb; 72 (2): 143-51. doi: 10.1016/j.jinf.2015.11.007. Epub 2015 Dec 15.

Proxectos de investigación

CORDERO LORENZANA ML. *Participación en el Grupo Español de Trabajo de la Gripe A Grave en España (GETGAG) vinculado a la SEMICYUC desde 2013–2017*. es.scribd.com/./Semicyuc-Recomendaciones-Del-Gtei-de-Semicyuc-y-Del-Geipc-Para-El-Diagnóstico-y-Tratamiento-de-La-Gripe-Ah1n1

CORDERO LORENZANA ML. *Participación como Investigadora Principal en el Registro Nacional RETRAUCI (Registro de Trauma - UCI), vinculado a la SEMICYUC desde 2015*. <http://www.retrauci.org/>

CORDERO LORENZANA ML. *Participación en Estudio: Nutrición enteral en el paciente crítico con fracso multiorgánico con necesidad de soporte vasoactivo*. Organizado por el Grupo metabólico de la SEMICYUC (2017).

MEDICINA INTERNA 1**Comunicacións en congresos publicadas**

SUÁREZ FUENTETAJA R, VERDEAL DACAL R, PORTO PÉREZ A, PÉREZ PIÑEIRO A, BARBAGELATA LÓPEZ C, ARÉVALO GÓMEZ A, LLINARES GARCÍA D, FREIRE CASTRO S. *Balance positivo del fósforo en pacientes con enfermedad renal crónica* [Póster]. En: XXXVII Congreso de la Sociedad Española de Medicina Interna. Zaragoza, 23- 25 noviembre 2016. Rev Clin Esp. 2016; 216 (Espec Congr): 226.

ISORNA PORTO MJ, ARÉVALO GÓMEZ A, RIVERA GARCÍA S, VÁZQUEZ VIGO V, SUÁREZ FUENTETAJA R, PIÑEIRO PARGA P. *Esclerosis tuberosa ¿se siguen las recomendaciones internacionales?* [Póster]. En: XXXVII Congreso de la Sociedad Española de Medicina Interna. Zaragoza, 23-25 noviembre 2016. Rev Clin Esp. 2016; 216 (Espec Congr): 117.

ISORNA PORTO MJ, ARÉVALO GÓMEZ A, RIVERA GARCÍA S, BARBAGELATA LÓPEZ C, VARES GONZÁLEZ M, FREIRE CASTRO S, LLINARES GARCÍA D, RODRÍGUEZ GONZÁLEZ A. *Esclerosis tuberosa en el área sanitaria de la Coruña: estudio descriptivo*. En: XXXVII Congreso de la Sociedad Española de Medicina Interna. Zaragoza, 23-25 noviembre 2016. Rev Clin Esp. 2016; 216 (Espec Congr): 753.

VARES GONZÁLEZ M, BARBAGELATA LÓPEZ C, PIÑEIRO PARGA P, LLINARES GARCÍA D, RODRÍGUEZ GONZÁLEZ A, CLAVERO FERNÁNDEZ E, ARÉVALO GÓMEZ A, FREIRE CASTRO S. *Tromboembolismo pulmonar en el paciente muy anciano: características clínicas, manejo y mortalidad*. En: XXXVII Congreso de la Sociedad Española de Medicina Interna. Zaragoza, 23-25 noviembre 2016. Rev Clin Esp. 2016; 216 (Espec Congr): 576.

➤ [MEDICINA INTERNA 1]

PORTO PÉREZ, AB, PÉREZ PIÑEIRO A, SUÁREZ FUENTETAJA R, VERDEAL DACAL R, VARES M, RODRÍGUEZ GONZÁLEZ A, LLINARES GARCÍA D, ARÉVALO GÓMEZ A, BARBAGELATA LÓPEZ C, FREIRE CASTRO S. *Prevalencia de hiperparatiroidismo secundario (HPS) en pacientes con enfermedad renal crónica (ERC) ingresados en una planta de Medicina Interna* [Póster]. En: 21ª Reunión de la Sociedad Española de Hipertensión, SEH-LELHA. Madrid, 9-11 marzo 2016. Hipertensión. 2016; 33: 11-21.

CONDE S, MENA A, SEOANE B, NICOLÁS R, PENADO S, RAMOS V, DE LA IGLESIA F. *Hiperglucemia basal al ingreso como factor predictor de mortalidad en pacientes médicos ingresados* [Póster]. En: XXXIII Reunión de la SOGAMI, La Coruña, 3-4 junio 2016. Galicia Clin 2016; 77 (2): 99.

MATESANZ FERNÁNDEZ M, POMBO VIDE B, DIAZ PEROMINGO JA, PUERTA LOURO R, BARBAGELA LÓPEZ C, FERNÁNDEZ BOUZA E, NÚÑEZ FERNÁNDEZ M, JIMÉNEZ MARTÍNEZ JL, MONTES SANTIAGO JS. *Factores de comorbilidad asociados a la enfermedad tromboembólica venosa no provocada*. Estudio ETVGA. En: XXXIII Reunión de la SOGAMI, La Coruña, 3-4 junio 2016. Galicia Clin 2016; 77 (2): 86-101.

VARES GONZÁLEZ M, BARBAGELATA LÓPEZ C, LLINARES GARCÍA D, PIÑEIRO PARGA P, CLAVERO FERNÁNDEZ E, BLANCO C, BOUZA L, ARÉVALO GÓMEZ A, RODRÍGUEZ GONZÁLEZ A, FREIRE CASTRO S. *Tromboembolismo pulmonar en paciente muy anciano: características clínicas y mortalidad*. En: XXXIII Reunión de la SOGAMI, La Coruña, 3-4 junio 2016. Galicia Clin 2016; 77 (2): 86-101.

VERDEAL DACAL R, SUÁREZ FUENTETAJA R, PORTO PÉREZ AB, PÉREZ PIÑEIRO A, DOMÍNGUEZ RODRÍGUEZ T, ARÉVALO GÓMEZ A, BARBAGELATA LÓPEZ C, RODRÍGUEZ GONZÁLEZ A, LLINARES GARCÍA D, FREIRE CASTRO S. *Balance positivo del fósforo como factor de riesgo vascular en pacientes con enfermedad renal crónica* [Póster]. En: XXXIII Reunión de la SOGAMI, La Coruña, 3-4 junio 2016. Galicia Clin 2016; 77 (2): 86-101.

VERDEAL DACAL R, PÉREZ PIÑEIRO A, SUÁREZ FUENTETAJA R, PORTO PÉREZ AB, PIÑEIRO PARGA P, ARÉVALO GÓMEZ A, BARBAGELATA LÓPEZ C, RODRÍGUEZ GONZÁLEZ A, LLINARES GARCÍA D, FREIRE CASTRO S. *Diferencias en el metabolismo calcio-fósforo en pacientes ingresados por evento vascular o trombótico frente a otros diagnósticos* [Póster]. En: XXXIII Reunión de la SOGAMI, La Coruña, 3-4 junio 2016. Galicia Clin 2016; 77 (2): 86-101.

BARBAGELATA C, VARES M, LLINARES D, PIÑEIRO P, CLAVERO E, BLANCO C, BOUZA L, ARÉVALO A. *Manejo y complicaciones del tratamiento del tromboembolismo pulmonar en pacientes muy an-*

cianos [Póster]. En: XXXIII Reunión de la SOGAMI, La Coruña, 3-4 junio 2016. Galicia Clin 2016; 77 (2): 86-101.

Capítulos de libro

SEOANE GONZÁLEZ B, VÁZQUEZ RODRÍGUEZ P, DE LA IGLESIA MARTÍNEZ F. *Cardiopatía isquémica*. En: Práctica clínica en Medicina Interna. Madrid. CTO Editorial. 2016. 229-239.

NICOLÁS MIGUEL R, SEOANE GONZÁLEZ B, VÁZQUEZ RODRÍGUEZ P. *Fibrilación auricular*. En: Práctica clínica en Medicina Interna. Madrid. CTO Editorial. 2016. 221-228.

Proyectos de investigación

INVESTIGADORES PRINCIPALES: ARÉVALO GÓMEZ A, RIVERA GARCÍA S. *Registro de la Enfermedad de Fabry*. Código de estudio GEN-FAB-2013-01 Fundación profesor Novoa Santos. Hospital Universitario A Coruña. Entidad financiadora: Sanofy-Genzyme. Duración: indefinida.

INVESTIGADOR PRINCIPAL: RIVERA GARCÍA S. INVESTIGADOR COLABORADOR: ARÉVALO GÓMEZ A. *Proyecto de investigación CHUAC: ESPIDERMAN: Epidemiología de la enfermedad de Fabry*. Estudio Familiar. Código de estudio: L-GENZ-E 010. Fundación profesor Novoa Santos. Hospital Universitario A Coruña. Entidad financiadora: Sanofy-Genzyme. Duración: 2015-2016.

INVESTIGADORES PRINCIPALES EN CHUAC: ARÉVALO GÓMEZ A, RIVERA GARCÍA, S. PROMOTOR: PÉREZ LÓPEZ J. *Medicina Interna, Errores Congénitos del Metabolismo*. Hospital universitario Vall d'Hebron. Barcelona. 2016. Proyecto de investigación nacional multicéntrico: *Detección de la enfermedad de Gaucher tipo 1 en pacientes con esplenomegalia y/o necrosis avascular de cadera y/o prótesis de cadera de causa no aclarada y detección de la enfermedad de Niemann Pick tipo C, B y de Deficiencia de Lipasa Lisosomal en aquellos pacientes que hayan obtenido resultados alterados de niveles de quitotriosidasa y resultado negativo de la enfermedad de Gaucher*. Código de registro: 2016/033. Entidad financiadora SHIRE y ALEXION. Duración: 2015-2016.

INVESTIGADORA COLABORADORA: BARBAGELATA LÓPEZ C. INVESTIGADOR PRINCIPAL: MONTE SECADE R. *Evolución clínica y factores de riesgo asociados a recurrencia de enfermedad tromboembólica venosa no provocada: estudio prospectivo y multicéntrico en servicios de Medicina Interna de Galicia*. Proyecto ETVGA. Código de registro: 2015/051.

INVESTIGADOR PRINCIPAL: FREIRE CASTRO S. *Metabolismo óseo*

➤ [MEDICINA INTERNA 1]

mineral y proteinuria en el paciente con enfermedad renal crónica estadios 3 y 4. Estudio multicéntrico. Código SFC-ERC-2014-01.

Becas e axudas

BENEFICIARIA: ISORNA PORTO MJ. INVESTIGADORAS PRINCIPALES: RIVERA GARCÍA S, ARÉVALO GÓMEZ A. Proyecto "CONET Coruña": *Diseño e implantación de una consulta monográfica en Esclerosis Tuberosa en el Hospital Universitario de A Coruña*. Fundación profesor Nóvoa Santos. Hospital Universitario A Coruña. Entidad financiadora: Novartis farmacéutica. Número de Proyecto: MI01/2016. Duración: Marzo-julio 2016.

Premios

PRIMER PREMIO del concurso de casos clínicos para residentes: *Los ACODs y el paciente con fibrilación auricular, al caso clínico "Papel de los anticoagulantes orales directos en pacientes con sangrado digestivo"*. DRES. SUÁREZ FUENTETAJA R, VÁZQUEZ RODRÍGUEZ P, BARBAGELATA LÓPEZ C, VERDEAL DACAL R, PÉREZ PIÑEIRO A. Ámbito Nacional.

Número de sesións docentes do ano 2016

250

MEDICINA PREVENTIVA**Artigos publicados en revistas científicas**

LISTA PAZ A, GONZÁLEZ DONIZ L, ORTIGUEIRA GARCÍA S, SALETA CANOSA JL, MORENO COUTO C. *Respiratory muscle strength in chronic stroke survivors and its relationship with the Six-Minute Walk Test*. Archives of Physical Medicine and Rehabilitation. 2016; 97: 266-72.

LÓPEZ LÓPEZ D, CALLEJO GONZÁLEZ L, LOSA IGLESIAS ML, SALETA CANOSA JL, RODRÍGUEZ SANZ D, CALVO LOBO C, ET AL. *Quality of Life Impact Related to Foot Health in a Sample of Older People with Hallux Valgus*. Aging Dis. 2016 Jan; 7 (1): 45-52.

LÓPEZ LÓPEZ D, EXPÓSITO CASABELLA Y, LOSA IGLESIAS M, BECERRO DE BENGEOA VALLEJO R, SALETA CANOSA JL, ALONSO TAJES F. *Impact of shoe size in a sample of elderly individuals*. Rev Assoc Med Bras 2016; 62 (8): 788-793.

LÓPEZ GARCÍA A, SOUTO CAMBA S, GONZÁLEZ DONIZ L, BLANCO APARICIO M, SALETA J, LISTA PAZ A. *Exacerbation impact of a pulmonary rehabilitation program on chronic obstructive pulmonary disease subjects*. Physiotherapy. 2016; 102, Supplement 1: e72.

RODRÍGUEZ DE LA PINTA ML, CASTRO LAREO MI, RAMÓN TORRELL JM, GARCÍA DE LOMAS J, DEVADIGA R, REYES J, ET AL. *Seroprevalence of pertussis amongst healthcare professionals in Spain*. Vaccine. 2016 Feb 17; 34 (8): 1109-14. doi:10.1016/j.vaccine.2015.12.036. Epub 2015 Dec 22.

MIRAZ NOVÁS C. *Pautas de protección en la administración de medicamentos peligrosos. Más que citostáticos*. Enfermería del Trabajo. 2016; 6 (4): 136-141.

MIRAZ NOVÁS C. *Pautas de protección frente al riesgo de expo-*

sición a citostáticos en quimioterapia intraperitoneal hipertérmica. Med Seg Trab. 2016; 62 (243): 122-135.

Comunicacións en congresos publicadas

FERNÁNDEZ ALBALAT RUIZ M, OTERO SANTIAGO M, CAÑIZARES CASTELLANOS A, MOLDES SUAREZ L, SALETA CANOSA JL. *Casos de gripe hospitalizados en el CHUAC temporada 2015-2016: Análisis preliminar*. XXXIV Reunión científica de la Sociedad Española de Epidemiología (SEE). Sevilla, 14-16 septiembre 2016. Gac Sanit. 2016; 30 (Espec Congr): 160-306.

OTERO SANTIAGO M, SALETA CANOSA JL, FERNÁNDEZ-ALBALAT RUIZ M, VALIÑO LÓPEZ P. *Valoración de la situación de tuberculosis en adolescentes. Área sanitaria A Coruña. 2008-2015*. XXXIV Reunión científica Sociedad Española de Epidemiología (SEE). Sevilla, 14-16 sept. 2016. Gac Sanit. 2016; 30 (Espec Congr): 160-306.

LÓPEZ GARCÍA A, SOUTO CAMBA S, GONZÁLEZ DONIZ L, BLANCO APARICIO M, SALETA J, LISTA PAZ A. *Exacerbation impact of a pulmonary rehabilitation program on chronic obstructive pulmonary disease subjects*. The 4th European Congress of the ERWCPT. Liverpool (UK), 11-12 noviembre 2016. Physiotherapy. 2016; Supplement 1, e1-e282.

Teses

ROBLA SANTOS D. *El papel de la ergonomía en la prevención y evaluación de la carga física en un centro hospitalario: evaluación de las tareas de movilización de pacientes mediante el método MAPO Index* [Tesis doctoral] Universidad da Coruña. Departamento Ciencias da Saúde. 2016.

Número de sesións docentes do ano 2016

33

MICROBIOLOXÍA

Artigos publicados en revistas científicas

BARBOSA BG, FERNÁNDEZ GARCÍA L, GATO E, LÓPEZ M, BLASCO L, LEÃO RS, ET AL. *Genome Sequence of Airborne Acinetobacter sp. Strain 5-2Ac02 in the Hospital Environment, Close to the Species of Acinetobacter towneri*. Genome Announc. 2016 Dec 8; 4 (6).

SOARES NC, BOU G, BLACKBURN JM. Editorial: *Proteomics of Microbial Human Pathogens*. Front Microbiol. 2016 Nov 4; 7: 1742.

OVIÑO M, BOU G. *Imipenem-avibactam: a novel combination for the rapid detection of carbapenemase activity in Enterobacteriaceae and Acinetobacter baumannii by matrix-assisted laser desorption ionization-time of flight mass spectrometry*. Diagn Microbiol Infect Dis. 2017 Feb; 87 (2): 129-132.

PÉREZ A, MERINO M, RUMBO FEAL S, ÁLVAREZ FRAGA L, VALLEJO JA, BECEIRO A, ET AL. *The FhaB/FhaC two-partner secretion system is involved in adhesion of Acinetobacter baumannii AbH120-A2 strain*. Virulence. 2016 Nov 18: 1-16.

OVIÑO M, SPARBIER K, BARBA MJ, KOSTRZEWA M, BOU G. *Universal protocol for the rapid automated detection of carbapenem-resistant Gram-negative bacilli directly from blood cultures by matrix-assisted laser desorption/ionisation time-of-flight mass spectrometry (MALDI-TOF/MS)*. Int J Antimicrob Agents. 2016 Dec; 48 (6): 655-660.

CANTÓN R, LIVERMORE DM, MOROSINI MI, DÍAZ REGAÑÓN J, ROSSOLINI GM; PREMIUM STUDY GROUP. *Etest® versus broth microdilution for ceftaroline MIC determination with Staphylococcus aureus: results from PREMIUM, a European multicentre study*. J Antimicrob Chemother. 2017 Feb; 72 (2): 431-436.

LÓPEZ M, RUEDA A, FLORIDO JP, BLASCO L, GATO E, FERNÁNDEZ GARCÍA L, ET AL. *Genomic Evolution of Two Acinetobacter baumannii Clinical Strains from ST-2 Clones Isolated in 2000 and 2010 (ST-2_clon_2000 and ST-2_clon_2010)*. Genome Announc. 2016 Oct 20; 4 (5).

GARNACHO MONTERO J, GUTIÉRREZ PIZARRAYA A, DÍAZ MARTÍN A, CISNEROS HERREROS JM, CANO ME, GATO E, ET AL. *Acinetobacter baumannii in critically ill patients: Molecular epidemiology, clinical features and predictors of mortality*. Enferm Infecc Microbiol Clin. 2016 Nov; 34 (9): 551-558.

LÓPEZ M, ÁLVAREZ FRAGA L, GATO E, BLASCO L, POZA M, FERNÁNDEZ GARCÍA L, BOU G, TOMÁS M. *Genome Sequence of a Clinical Strain of Acinetobacter baumannii Belonging to the ST79/*

PFGE-HUI-1 Clone Lacking the AdeABC (Resistance-Nodulation-Cell Division-Type) Efflux Pump. Genome Announc. 2016 Sep 8; 4 (5).

RUMBO C, VALLEJO JA, CABRAL MP, MARTÍNEZ GUTIÁN M, PÉREZ A, BECEIRO A, BOU G. *Assessment of antivirulence activity of several d-amino acids against Acinetobacter baumannii and Pseudomonas aeruginosa*. J Antimicrob Chemother. 2016 Dec; 71 (12): 3473-3481.

OVIÑO M, TORRES I, GONZÁLEZ M, BOU G. *Evaluation of a novel procedure for rapid detection of carbapenemase-producing Enterobacteriaceae (CPE) using the LightMix® modular carbapenemase kits*. J Antimicrob Chemother. 2016 Dec; 71 (12): 3420-3423.

FERNÁNDEZ GARCÍA L, BLASCO L, LÓPEZ M, BOU G, GARCÍA CONTRERAS R, WOOD T, TOMÁS M. *Toxin-Antitoxin Systems in Clinical Pathogens*. Toxins (Basel). 2016 Jul 20; 8 (7).

OVIÑO M, DOLORES ROJO M, NAVARRO MARÍ JM, BOU G. *Rapid detection of antimicrobial resistance by MALDI-TOF mass spectrometry*. Enferm Infecc Microbiol Clin. 2016 Jun; 34 Suppl 2: 36-41.

OTERO F, TAMAYO M, SANTISO R, GOSÁLVEZ J, BOU G, FERNÁNDEZ JL. *Rapid Assessment of Resistance to Antibiotic Inhibitors of Protein Synthesis in the Gram-Positive Pathogens, Enterococcus faecalis and Streptococcus pneumoniae, Based on Evaluation of the Lytic Response*. Microb Drug Resist. 2016 Jul 6. [Epub ahead of print].

MACHUCA J, AGÜERO J, MIRÓ E, CONEJO MD, OTEO J, BOU G, ET AL. *Prevalence of quinolone resistance mechanisms in Enterobacteriaceae producing acquired AmpC β -lactamases and/or carbapenemases in Spain*. Enferm Infecc Microbiol Clin. 2016 Jun 23. [Epub ahead of print].

OTERO F, SANTISO R, TAMAYO M, FERNÁNDEZ JL, BOU G, LEPE JA, ET AL. *Rapid Detection of Antibiotic Resistance in Gram-Negative Bacteria Through Assessment of Changes in Cellular Morphology*. Microb Drug Resist. 2016 Jun 3. [Epub ahead of print].

GUTIÉRREZ GUTIÉRREZ B, PÉREZ GALERA S, SALAMANCA E, DE CUE-TO M, CALBO E, ALMIRANTE B, ET AL. *A Multinational, Preregistered Cohort Study of β -Lactam/ β -Lactamase Inhibitor Combinations for Treatment of Bloodstream Infections Due to Extended-Spectrum- β -Lactamase-Producing Enterobac-*

➤ [MICROBIOLOXÍA]

teriaceae. *Antimicrob Agents Chemother.* 2016 Jun 20; 60 (7): 4159-69.

MARTÍNEZ GUITIÁN M, VÁZQUEZ UCHA JC, ODINGO J, PARISH T, POZA M, WAITE RD, ET AL. *Synergy between Colistin and the Signal Peptidase Inhibitor MD3 Is Dependent on the Mechanism of Colistin Resistance in Acinetobacter baumannii.* *Antimicrob Agents Chemother.* 2016 Jun 20; 60 (7): 4375-9.

VALLEJO JA, MARTÍNEZ GUITIÁN M, VÁZQUEZ UCHA JC, GONZÁLEZ BELLO C, POZA M, BUYNAK JD, ET AL. *LN-1-255, a penicillanic acid sulfone able to inhibit the class D carbapenemase OXA-48.* *J Antimicrob Chemother.* 2016 Aug; 71 (8): 2171-80.

PÉREZ LLARENA FJ, BOU G. *Proteomics As a Tool for Studying Bacterial Virulence and Antimicrobial Resistance.* *Front Microbiol.* 2016 Mar 31; 7: 410.

GUTIÉRREZ GUTIÉRREZ B, BONOMO RA, CARMELI Y, PATERSON DL, ALMIRANTE B, MARTÍNEZ MARTÍNEZ L, ET AL, REIPI/ESGBIS/INCREMENT GROUP. *Ertapenem for the treatment of bloodstream infections due to ESBL-producing Enterobacteriaceae: a multinational pre-registered cohort study.* *J Antimicrob Chemother.* 2016 Jun; 71 (6): 1672-80.

PRADO V, LENCE E, MANEIRO M, VÁZQUEZ UCHA JC, BECEIRO A, THOMPSON P, ET AL. *Targeting the Motion of Shikimate Kinase: Development of Competitive Inhibitors that Stabilize an Inactive Open Conformation of the Enzyme.* *J Med Chem.* 2016 Jun 9; 59 (11): 5471-87.

RODRÍGUEZ MARTÍNEZ JM, SANTISO R, MACHUCA J, BOU G, PASCUAL Á, FERNÁNDEZ JL. *Assessment of Chromosomal DNA Fragmentation by Quinolones in an Isogenic Collection of Escherichia coli with Defined Resistance Mechanisms.* *Microb Drug Resist.* 2016 Jul; 22 (5): 354-9.

OTEO J, BOU G, CHAVES F, OLIVER A. *Microbiological methods for surveillance of carrier status of multiresistant bacteria.* *Enferm Infecc Microbiol Clin.* 2016 Feb 8.

ÁLVAREZ FRAGA L, PÉREZ A, RUMBO FEAL S, MERINO M, VALLEJO JA, OHNECK EJ, ET AL. *Analysis of the role of the LH92_11085 gene of a biofilm hyper-producing Acinetobacter baumannii strain on biofilm formation and attachment to eukaryotic cells.* *Virulence.* 2016 May 18; 7 (4): 443-55.

CATEL FERREIRA M, MARTI S, GUILLON L, JARA L, COADOU G, MOLLE V, ET AL. *The outer membrane porin OmpW of Acinetobac-*

ter baumannii is involved in iron uptake and colistin binding. *FEBS Lett.* 2016 Jan; 590 (2): 224-31.

OVIÑO M, BARBA MJ, FERNÁNDEZ B, ORTEGA A, ARACIL B, OTEO J, ET AL. *Rapid Detection of OXA-48-Producing Enterobacteriaceae by Matrix-Assisted Laser Desorption Ionization-Time of Flight Mass Spectrometry.* *J Clin Microbiol.* 2016 Mar; 54 (3): 754-9.

PRADO V, LENCE E, VALLEJO JA, BECEIRO A, THOMPSON P, HAWKINS AR, GONZÁLEZ BELLO C. *Study of the Phosphoryl-Transfer Mechanism of Shikimate Kinase by NMR Spectroscopy.* *Chemistry.* 2016 Feb 18; 22 (8): 2758-68.

MOURE R, CAÑIZARES Á, MUIÑO M, LOBATO M, FERNÁNDEZ A, RODRÍGUEZ M, ET AL. *Use of the cobas 4800 system for the rapid detection of toxigenic Clostridium difficile and methicillin-resistant Staphylococcus aureus.* *J Microbiol Methods.* 2016 Jan; 120: 50-2.

PALACIOS BAENA ZR, OTEO J, CONEJO C, LARROSA MN, BOU G, FERNÁNDEZ MARTÍNEZ M, ET AL, GEIH-GEMARA (SEIMC) AND REIPI GROUP FOR CPE. *Comprehensive clinical and epidemiological assessment of colonisation and infection due to carbapenemase-producing Enterobacteriaceae in Spain.* *J Infect.* 2016 Feb; 72 (2): 152-60.

Comunicacións en congresos publicadas

OVIÑO GARCÍA M, RAMÍREZ SANTILLÁN C, BARBA MIRAMONTES MJ, BOU ARÉVALO G. *Detección rápida de Enterobacteriaceae y Acinetobacter baumannii productoras de carbapenemasas a través de la combinación imipenem/avibactam por MALDI-TOF.* En: XX Congreso de la Sociedad Española de Enfermedades Infecciosas y Microbiología Clínica (SEIMC). Barcelona, 26-28 mayo 2016. *Enfermedades Infecciosas y Microbiología Clínica* 2016; 34 (Especial Congreso 1).

GUDE GONZÁLEZ MJ, RODRÍGUEZ MAYO M, TORRES I, RAMÍREZ C, ÁLVAREZ VAL A, FERNÁNDEZ A, VELASCO D, FERNÁNDEZ B, MOLDES L, CAÑIZARES A, BARBEYTO L, BOU G. *Diagnóstico molecular de la infección de C. difficile mediante Pool de muestras.* En: XX Congreso de la Sociedad Española de Enfermedades Infecciosas y Microbiología Clínica (SEIMC). Barcelona, 26-28 mayo 2016. *Enfermedades Infecciosas y Microbiología Clínica* 2016; 34 (Especial Congreso 1).

POZA M, LÓPEZ M, BLASCO L, GATO E, ÁLVAREZ FRAGA L, MARTÍNEZ MARTÍNEZ L, FERNÁNDEZ CUENCA F, VILA J, CISNEROS JM, PACHÓN J, RODRÍGUEZ BAÑO J, PACUAL A, BOU G, TOMÁS M. *Efecto de las*

➤ [MICROBIOLOGÍA]

sales biliares (SB) en cepas clínicas de Acinetobacter baumannii: Incremento de virulencia asociada al Quorum Sensing (QS) y co-resistencia con antimicrobianos. En: XX Congreso de la Sociedad Española de Enfermedades Infecciosas y Microbiología Clínica (SEIMC). Barcelona, 26-28 mayo 2016. Enfermedades Infecciosas y Microbiología Clínica 2016; 34 (Especial Congreso 1).

TORRES BECEIRO I, CAÑIZARES A, MOLDES L, BARBEYTO L, RAMÍREZ C, BOU G. *Infección por el virus BK en transplantados renales en los últimos cinco años en el CHUA Coruña.* En: XX Congreso de la Sociedad Española de Enfermedades Infecciosas y Microbiología Clínica (SEIMC). Barcelona, 26-28 mayo 2016. Enfermedades Infecciosas y Microbiología Clínica 2016; 34 (Especial Congreso 1).

MARTÍNEZ GUITIÁN M, VÁZQUEZ UCHA JC, ODINGO J, PARISH T, POZ MA, D. WAITE R, BOU G, W. WAREHAM D, BECEIRO A. *La sinergia entre colistina y el inhibidor de SPAsas (MD3) en Acinetobacter baumannii depende del mecanismo específico de resistencia a colistina.* En: XX Congreso de la Sociedad Española de Enfermedades Infecciosas y Microbiología Clínica (SEIMC). Barcelona, 26-28 mayo 2016. Enfermedades Infecciosas y Microbiología Clínica 2016; 34 (Especial Congreso 1).

VELASCO FERNÁNDEZ D, FERNÁNDEZ GONZÁLEZ A, RAMÍREZ SANTILLÁN C, TORRES BECEIRO I, BARBA MIRAMONTES MJ, GUDE GONZÁLEZ MJ, FERNÁNDEZ PÉREZ B, RODRÍGUEZ MAYO M, BOU ARÉVALO G. *Resistencia a Linezolid en Staphylococcus epidermidis en el Hospital A Coruña.* En: XX Congreso de la Sociedad Española de Enfermedades Infecciosas y Microbiología Clínica (SEIMC). Barcelona, 26-28 mayo 2016. Enfermedades Infecciosas y Microbiología Clínica 2016; 34 (Especial Congreso 1).

RAMÍREZ SANTILLÁN C, RODRÍGUEZ MAYO M, GUDE MJ, TORRES I, OVIAÑO M, BARBEYTO L, MOLDES L, CAÑIZARES, A BOU G. *Utilidad de la tinción de Gram de muestras de orina como herramienta verificadora del origen de las bacteriemias con sospecha de foco urinario.* En: XX Congreso de la Sociedad Española de Enfermedades Infecciosas y Microbiología Clínica (SEIMC). Barcelona, 26-28 mayo 2016. Enfermedades Infecciosas y Microbiología Clínica 2016; 34 (Especial Congreso 1).

PÓVOA CABRAL M, GARCÍA P, BECEIRO A, RUMBO C, PÉREZ A, MOSCOSO M, BOU G. *Vacunas bacterianas vivas atenuadas auxótrofas para D-glutamato.* En: XX Congreso de la Sociedad Española de Enfermedades Infecciosas y Microbiología Clínica (SEIMC). Barcelona, 26-28 mayo 2016. Enfermedades Infecciosas y Microbiología Clínica 2016; 34 (Especial Congreso 1).

VÁZQUEZ UCHA J, MARTÍNEZ GUITIÁN M, POZA M, BOU ARÉVALO G, GONZÁLEZ BELLO C, BECEIRO A. *Assessment of a penicillin sulphone (LN-1-255) as inhibitor for Acinetobacter baumannii class D carbapenemases.* En: 26th European Congress of Clinical Microbiology and Infectious Diseases (ESCMID). Amsterdam (Holanda), 9-12 abril 2016.

VALLEJO J, RUMBO C, CABRAL M, PÉREZ A, MARTÍNEZ GUITIÁN M, BECEIRO A, BOU ARÉVALO G. *D-amino acids as anti-virulent agents in Gram-negative pathogens as Pseudomonas aeruginosa and Acinetobacter baumannii.* En: 26th European Congress of Clinical Microbiology and Infectious Diseases (ESCMID). Amsterdam (Holanda), 9-12 abril 2016. Disponible en: https://www.escmid.org/escmid_publications/escmid_elibrary/

VÁZQUEZ UCHA J, VALLEJO J, MARTÍNEZ GUITIÁN M, GONZÁLEZ BELLO C, POZA M, BUYNAC J, BETHEL C, BONOMO R, BOU ARÉVALO G, BECEIRO A. *LN-1-255, a penicillin sulphone able to inhibit the class D carbapenemase OXA-48.* En: 26th European Congress of Clinical Microbiology and Infectious Diseases (ESCMID). Amsterdam (Holanda), 9-12 abril 2016. Disponible en: https://www.escmid.org/escmid_publications/escmid_elibrary/

OVIAÑO GARCÍA M, SPARBIER K, BARBA MIRAMONTES M, KOSTRZEWA M, BOU ARÉVALO G. *MALDI-TOFF-based imipenem hydrolysis assay applied to Acinetobacter baumannii derived from positive blood cultures.* En: 26th European Congress of Clinical Microbiology and Infectious Diseases (ESCMID). Amsterdam (Holanda), 9-12 abril 2016.

VALIENTE MÉNDEZ, DELGADO M, TORRES E, ALMIRANTE B, GÓMEZ ZORRI-LLA S, BORRELL N, ALLER A, GURGUÍ M, ALMELA M, GARCÍA ÁLVAREZ L, BOU ARÉVALO G, RUIZ DE ALEGRÍA PUIG C, MORASINI M, MOLINA J, CAUSSE M, PEÑAS C, PASCUAL HERNÁNDEZ A, RODRÍGUEZ BAÑO J. *Previous scores for extended-spectrum beta-lactamase producing Enterobacteriaceae in community onset bloodstream infectious show low predictive ability.* En: 26th European Congress of Clinical Microbiology and Infectious Diseases (ESCMID). Amsterdam (Holanda), 9-12 abril 2016. Disponible en: https://www.escmid.org/escmid_publications/escmid_elibrary/

CABRAL M, GARCÍA P, BECEIRO A, RUMBO C, PÉREZ A, MOSCOSO M, BOU ARÉVALO G. *Protective efficacy of a D-glutamate auxotrophic live vaccine against Acinetobacter baumannii acute lethal infection.* En: 26th European Congress of Clinical Microbiology and Infectious Diseases (ESCMID). Amsterdam (Holanda), 9-12 abril 2016. Disponible en: https://www.escmid.org/escmid_publications/escmid_elibrary/

➤ [MICROBIOLOXÍA]

GARCÍA P, CABRAL M, BECEIRO A, RUMBO C, PÉREZ A, MOSCOSO M, BOU ARÉVALO G. *Protective efficacy of a D-glutamate auxotrophic live vaccine against Staphylococcus aureus acute lethal infection*. En: 26th European Congress of Clinical Microbiology and Infectious Diseases (ESCMID). Amsterdam (Holanda), 9-12 abril 2016. Disponible en: https://www.escmid.org/escmid_publications/escmid_elibrary/

CABRAL M, GARCÍA P, BECEIRO A, RUMBO C, PÉREZ A, MOSCOSO M, BOU ARÉVALO G. *Protective efficacy of a D-glutamate auxotrophic live vaccine against Pseudomonas aeruginosa acute lethal infection*. En: 26th European Congress of Clinical Microbiology and Infectious Diseases (ESCMID). Amsterdam (Holanda), 9-12 abril 2016. Disponible en: https://www.escmid.org/escmid_publications/escmid_elibrary/

RUMBO FEAL S, PÉREZ A, ARIVETT B, RAMELOT T, BECEIRO A, VALLEJO J, ÁLVAREZ FRAGA L, MERINO M, OHNECK E, KENNEDY M, ACTIS L, BOU ARÉVALO G, POZA M. *Role of Acinetobacter baumannii A1S 0114 gene in biofilm formation, attachment, motility and virulence*. En: 26th European Congress of Clinical Microbiology and Infectious Diseases (ESCMID). Amsterdam (Holanda), 9-12 abril 2016. Disponible en: https://www.escmid.org/escmid_publications/escmid_elibrary/

ÁLVAREZ FRAGA L, PÉREZ A, RUMBO FEAL S, MERINO M, VALLEJO J, OHNECK E, EDELMANN R, BECEIRO A, VÁZQUEZ UCHA J, ACTIS L, BOU ARÉVALO G, POZA M. *The LH92_11085 gene plays a role in the virulence of the Acinetobacter baumannii MAR002 strain*. En: 26th European Congress of Clinical Microbiology and Infectious Diseases (ESCMID). Amsterdam (Holanda), 9-12 abril 2016. Disponible en: https://www.escmid.org/escmid_publications/escmid_elibrary/

MARTÍNEZ GUITIÁN M, VÁZQUEZ UCHA J, ODINGO J, PARISH T, POZA M, BOU ARÉVALO G, WAREHAM D, BECEIRO A. *The synergy of colistin plus the SPases inhibitor MD3 against Acinetobacter baumannii depends on colistin resistance mechanism*. En: 26th European Congress of Clinical Microbiology and Infectious Diseases (ESCMID). Amsterdam (Holanda), 9-12 abril 2016. Disponible en: https://www.escmid.org/escmid_publications/escmid_elibrary/

FENOLL A, CERCENADO E, MARCO REVERTE F, FLEITES A, RODRÍGUEZ MAYO M, LÓPEZ HONTANGAS JL, PALOP B, ALLER A, BUENDÍA B, CIFUENTES I, LINARES J. *Pneumococcus and pneumococcal diseases in the conjugate vaccine era. Invasive pneumococcal disease (IPD) in adults after introduction of pneumococcal conjugate vaccine (PCV13) in children in Spain (2010-2015)*.

The ODIN study. En: 26th European Congress of Clinical Microbiology and Infectious Diseases (ESCMID). Amsterdam (Holanda), 9-12 abril 2016. Disponible en: https://www.escmid.org/escmid_publications/escmid_elibrary/

ARDANUY TISAIRE C, FENOLL A, CERCENADO E, MARCO REVERTE F, FLEITES A, RODRÍGUEZ MAYO M, LÓPEZ HONTANGAS JL, PALOP B, ALLER A, BUENDÍA B, CIFUENTES I, LINARES J, THE ODIN STUDY GROUP. *Molecular epidemiology of invasive pneumococci isolated in adult patients from Spain (2010-2015)*. En: 26th European Congress of Clinical Microbiology and Infectious Diseases (ESCMID). Amsterdam, Holanda. 09-12 de abril, 2016. Disponible en: https://www.escmid.org/escmid_publications/escmid_elibrary/

JUIZ GONZÁLEZ PM, MÉNDEZ LAGE S, SOMAZA SERANTES N, LOSADA I, RODRÍGUEZ MAYO M, PARDO SÁNCHEZ F, VASALLO VIDAL F, MARTÍNEZ LAMAS L, GARCÍA GARROTE F, PAZ VIDAL I, PULIÁN MORÁIS V, RODRÍGUEZ CONDE I, GÓMEZ RIAL MA, PRIETO RODRÍGUEZ I, ALONSO ALONSO P, NAVEIRA G, HERVADA VIDAL X, AGULLA BUDIÑO JA. *Serotype distribution and antibiotic sensitivity of invasive pneumococcal diseasecausing Streptococcus pneumoniae in adults after 4 years of systematic vaccination with 13-valent pneumococcal conjugate vaccine*. En: 26th European Congress of Clinical Microbiology and Infectious Diseases (ESCMID). Amsterdam (Holanda), 9-12 abril 2016. Disponible en: https://www.escmid.org/escmid_publications/escmid_elibrary/

MÉNDEZ LAGE S, LOSADA I, NAVEIRA G, AGULLA BUDIÑO JA, PARDO SÁNCHEZ F, GARCÍA GARROTE F, PRIETO RODRÍGUEZ E, ROMERO JUNG P, PAZ VIDAL I, MARTÍNEZ LAMAS L, VASALLO VIDAL F, RODRÍGUEZ CONDE I, ALONSO ALONSO P, RODRÍGUEZ MAYO M. *Serotypes, risk factors, mortality and antibiotic susceptibility of Streptococcus pneumoniae isolated in meningeal infections in adults in Galicia (Spain)*. En: 26th European Congress of Clinical Microbiology and Infectious Diseases (ESCMID). Amsterdam (Holanda), 9-12 abril 2016. Disponible en: https://www.escmid.org/escmid_publications/escmid_elibrary/

SOUSA REGUEIRO D, CASTELO CORRAL LM, NAVEIRAS CALVO A, FUENTE COSÍO S, BELKIS PORTO PÉREZ A, PIÑEIRO PARGA P, BARBEITO G, RODRÍGUEZ MAYO M, GUDE GONZÁLEZ MJ, BOU ARÉVALO G, LLINARES P. *Microbiology of prosthesis vascular graft infections (PVGI). Causative organisms at different surgical sites and microbiological pattern by time from graft implantation to onset of infection*. En: 26th European Congress of Clinical Microbiology and Infectious Diseases (ESCMID). Amsterdam (Holanda), 9-12 abril 2016. Disponible en: https://www.escmid.org/escmid_publications/escmid_elibrary/

➤ [MICROBIOLOXÍA]

Teses

MERINO CARBALLEIRA M. *Estudio de un brote epidémico causado por distintas cepas de Acinetobacter baumannii multirresistente. Estudio de la epidemioy virulencia* [Tesis doctoral]. Universidad de A Coruña. Instituto de Investigación - Biomédica A Coruña-CHUAC. 2016.

Proxectos de investigación

BOU G, BECEIRO A, TOMÁS M, POZA M, PÉREZ A, VALLEJO JA, FERNÁNDEZ A, GUDE MJ, PÓVOA C, GARCÍA P, MOSOCO M, GATO E, RUMBO S, LÓPEZ M, ÁLVAREZ L, OVIAÑO M. *Programa de Consolidación de Unidades de Investigación Competitivas*. Consellería de Economía, Emprego e Industria. IN607A-2016/22. 2016-2019.

BOU G, PÓVOA CABRAL, GARCÍA FERNÁNDEZ P, MOSCOSO NAYA M, VALLEJO VIDAL JA, RUMBO LORENZO C. *Desarrollo de una plataforma universal de vacunas bacterianas vivas atenuadas auxótrofas para Dglutamato: prevención y erradicación de infecciones por bacterias multirresistentes*. Instituto de Salud Carlos III. Ministerio de Economía y Competitividad. PI15-00860. 2015-2018.

POZA M, BECEIRO A, PÉREZ LLARENA FJ, MERINO M, PÉREZ A, FERNÁNDEZ A, GARCÍA P, CRECENTE J. *Nuevas estrategias frente al patógeno multirresistente Acinetobacter baumannii: silenciamiento (siRNA) bacteriano y nuevos inhibidores químicos*. Evaluación en estudios preclínicos. Instituto de Salud Carlos III. Ministerio de Economía y Competitividad. PI14-00059. 2014-2017.

TOMÁS M, LÓPEZ E, ANTONIO MÉNDEZ J, MAYER C, ANDRÉS VALLEJO J, RUMBO C, MURAS A. *Relación entre Quorum Sensing y mecanismos de resistencia en patógenos nosocomiales. Nuevas Terapias Antivirulentas*. Instituto de Salud Carlos III (FIS). Ministerio de Ciencia e Innovación Código: PI13/02390. 2014-2016.

Becas e axudas

OVIAÑO GARCÍA M. *Río Hortega Research Contract CM15/00155*. Instituto de Salud Carlos III. Ministerio de Economía y Competitividad. 2016-2017.

VALLEJO VIDAL JA. *Sara Borrell Post-doctoral Contract CD13/00373*. Instituto de Salud Carlos III. Ministerio de Economía y Competitividad. Date of incorporation: 31/01/2014-30-01-2017.

TOMÁS CARMONA MM. *Miguel Servet Research Contract*. CP09/00033. Instituto de Salud Carlos III. Ministerio de Ciencia e Innovación. 01/02/2010 – 31/01/2016

RUMBO FEAL S. *Scholarship of Sociedad Española de Microbiología Clínica y Enfermedades Infecciosas (SEIMC)-Sociedad Catalana Enfermedades Infecciosas*. Pumarola. 2016

BECEIRO A. *Miguel Servet Contract*. CP13/00026. Instituto de Salud Carlos III. Ministerio de Economía y Competitividad. 31/01/2014-31/01/2016.

Premios

IV PREMIOS BIOGA 2016. INVESTIGADORES: BOU ARÉVALO G, GARCÍA FERNÁNDEZ P, PÓVOA CABRAL C. Entidad Pagadora: BIOGA. Fecha del premio: noviembre, 2016. Tipo de premio: Mejor Idea Empresarial Biotech 2016 en Galicia.

CAIXAIMPULSE. INVESTIGADORES: BOU ARÉVALO G, GARCÍA FERNÁNDEZ P, PÓVOA CABRAL C. Entidad Pagadora: Obra Social La Caixa-Caixa Capital Risk. Fecha del premio: noviembre, 2016. Tipo de premio: 70.000€.

Número de sesións docentes do ano 2016

24

NEFROLOXÍA**Artigos publicados en revistas científicas**

GENTIL MA, GONZÁLEZ CORVILLO C, PERELLÓ M, ZARRAGA S, JIMÉNEZ C, LAUZURICA L, ALONSO A, FRANCO A, HERNÁNDEZ D, AND SÁNCHEZ A. *Hepatitis C treatment with direct-acting antivirals in kidney transplant: preliminary results from a multicenter study*. Transplant Procc 2016; 48: 2944-2946.

The DESCARTES-Nantes survey of kidney transplant recipients displaying clinical operational tolerance identifies 35

new tolerant patients and 34 almost tolerant patients. Nephrol Dial Transplant 2016; 0: 1-12. Doi: 10.1093/ndt/gfv437.

PITA FERNÁNDEZ S, SEIJO BESTILLEIRO R, PERTEGA DÍAZ S, ALONSO HERNÁNDEZ A, ET AL. *A randomized clinical trial to determine the effectiveness of CO-oximetry and anti-smoking brief advise in a cohort of kidney transplant patients who smoke: study protocol for a randomized controlled trial*. Trials 2016; Doi: 10.1186/s13063-016-1311-7.

➤ [NEFROLOXÍA]

FERNÁNDEZ A, AGÜERA M, MUÑOZ AM, GONZÁLEZ JM, ALONSO A, ET AL. *Monitorización inmunológica de inmunosupresores*. Nefrología Sup Ext 2016; 7 (2): 51-62.

VALENTIN MO, RUIZ JC, VEGA R, MARTÍN C, AND MATESANZ R, ON BEHALF OF THE WORKING GROUP PATHI. *Implementation of a national priority allocation system for hypersensitized patients in Spain, based on virtual crossmatch: initial results*. Transplant Procc 2016; 48: 2871-2875.

VALDÉS F, CAO M, ARROJO F, ALONSO A. *Caso clínico: Mujer de 24 años con diarrea, anemia, plaquetopenia, hipertensión arterial e insuficiencia renal aguda*. NefroPlus 2016; 8: 146-153.

TORRES A, TORREGROSA V, MARCÉN R, CAMPISTOL JM, ARIAS M, HERNÁNDEZ D, FERNÁNDEZ C, ET AL. *Mineral metabolism disorders, vertebral fractures, and aortic calcifications in stable kidney transplant recipients: the role of gender (EMITRAL Study)*. Nefrología 2016; 36: 255-267.

PÉREZ FONTÁN M, REMÓN RODRÍGUEZ C, DA CUNHA NAVEIRA M, BORRAS SANS M, RODRÍGUEZ SUÁREZ C, QUIRÓS GANGA P, ET AL. *Baseline Residual Kidney Function and its Ensuing Rate of Decline Interact to Predict Mortality of Peritoneal Dialysis Patients*. PLoS One 2016, 11 (7): e0158696.

SANTOS C, PÉREZ FONTÁN M, RODRÍGUEZ CARMONA A, CALVO RODRÍGUEZ M, LÓPEZ MUÑIZ A, LÓPEZ CALVIÑO B, GARCÍA FALCÓN T. *Identification of targets for prevention of peritoneal catheter tunnel and exit-site infections in low incidence settings*. Perit Dial Int. 2016; 1: 43-51.

PÉREZ FONTÁN M, MACHADO LOPES D, GARCÍA ENRÍQUEZ A, LÓPEZ CALVIÑO B, LÓPEZ MUÑIZ A, GARCÍA FALCÓN T, RODRÍGUEZ CARMONA A. *Inhibition of gastric acid secretion by H2 receptor antagonists associates a definite risk of enteric peritonitis and infectious mortality in patients treated with peritoneal dialysis*. PLoS One. 2016; 11 (2).

LOPES DM, RODRÍGUEZ CARMONA A, FALCÓN TG, MUÑIZ AL, HERMIDA TF, IGLESIAS AL, FONTÁN MP. *Analysis of ultrafiltration failure diagnosed at the initiation of peritoneal dialysis with the help of peritoneal equilibration tests with complete drainage at sixty minutes. A longitudinal study*. Perit Dial Int. 2016; 36 (4): 442-447.

Comunicacións en congresos publicadas

FRANCO A, BURGOS D, ALONSO A, MAURI N, ET AL. *Lymphoprolifer-*

ative disorders after renal transplantation along two decades: a large longitudinal study of 21546 recipients. En: 26 TH International Congress of The Transplantation Society. Hong-Kong (China), agosto 2016. 18-23. Oral session 452.3.

FERNÁNDEZ RIVERA C, CALVO RODRÍGUEZ M, LÓPEZ MUÑIZ A, FERREIRO HERMIDA T, LEITE COSTA N, RIBERA SÁNCHEZ R, ALONSO HERNÁNDEZ A. *Trasplante renal ABO incompatible*. En: XLVI Congreso Nacional de la Sociedad Española de Nefrología. Oviedo, 8-11 octubre 2016. Nefrología 2016; 36 (suplemento 1): 138.

FERNÁNDEZ RIVERA C, CALVO RODRÍGUEZ M, LÓPEZ MUÑIZ A, FERREIRO HERMIDA T, LEITE COSTA N, RIBERA SÁNCHEZ R, ALONSO HERNÁNDEZ A. *Eficacia de la desensibilización en trasplante renal HLA incompatible*. En: XLVI Congreso Nacional de la Sociedad Española de Nefrología. Oviedo, 8-11 octubre 2016. Nefrología 2016; 36 (suplemento 1): 138.

Teses

DA CUNHA NAVEIRA M. *Declive de función renal residual en diálisis peritoneal. Análisis comparativo entre pacientes tratados con técnicas manual y automatizada y significado pronóstico* [Tesis doctora]. Universidad de A Coruña. Facultad de ciencias de la salud; 2016.

Ensaíos clínicos

Estudio observacional prospectivo para la validación de un score de riesgo de desarrollo de infecciones oportunistas en pacientes trasplantados renales (Estudio Simplicity). Código SET-INF- 2014-01. Promotor: Sociedad Española de Trasplante (SET).

Estudio BETTER. Biodisponibilidad de las diferentes formulaciones de tacrolimus en el manejo del paciente con trasplante renal de novo. Código: CHI-TAC-2016-01.

GIDOS (Generic Immunosuppressant Drug Observational Study). *Estudio de cohortes, prospectivo y observacional de Tacni (tacrolimus), Ciqorin/Vanquoral (ciclosporina) y/o Myfenax (micofenolato mofetil) utilizado(s) en el ejercicio de la medicina para la prevención del rechazo agudo en pacientes adultos, tras trasplante de órgano sólido (riñón, corazón, pulmón o hígado)*. Código CMB-TAC-2015-01. Promotor: Dr. Carla María Brandes. EU Medical Director Transplant Teva Pharmaceuticals.

European multicenter and open-label controlled randomized trial to evaluate the efficacy of sequential treatment with tac-

➤ [NEFROLOXÍA]

rolimus-rituximab versus steroids plus cyclophosphamide in patients with primary membranous nephropathy (The STARMEN Study). NCT01955187. STARMEN 01-2013. 2013-000226-55 (Eudra CT Number).

Número de sesións docentes do ano 2016

25

NEUROLOXÍA**Artigos publicados en revistas científicas**

CASTELLANOS M, XIFRAR G, FERNÁNDEZ REAL J, SÁNCHEZ NAVARRO J. *Breath gas concentrations mirror exposure to sevoflurane and isopropyl alcohol in hospital environments in non-occupational conditions*. *J Breath Res* 2016; 10 (1):016001.

CASTELLANOS M, VAN EENDENBURG C, GUBERN C, SÁNCHEZ JM. *Ethyl-bridged hybrid column as an efficient alternative for HPLC analysis of plasma amino acids by pre-column derivatization with 6-aminoquinolyl-N-hydroxysuccinimidyl carbamate*. *J Chromatogr B Analyt Technol Biomed Life Sci* 2016; 1029: 137-144.

ALESSI MC, GAUDIN C, GROSJEAN P, MARTÍN V, TIMSIT S, MAHAGNE MH, LARRUE V, SIBON I, ZUBER M, BROUNS R, MONTANER J, CASTELLANOS M, DONAZZOLO Y, CHO TH, SUISSA L, MECHTOUFF L, DEREX L, SUCHON P, MEZZAPESA A, NIGHOGHOSSIAN N. *Changes in Activated Thrombin-Activatable Fibrinolysis Inhibitor Levels Following Thrombolytic Therapy in Ischemic Stroke Patients Correlate with Clinical Outcome*. *Cerebrovasc Dis* 2016; 8; 42 (5-6): 404-414.

GARCÍA ANTELO MJ, RUBI NAZÁBAL E, LÓPEZ BAZ A, MÉNDEZ DÍAZ C. *Lumbosciatalgia Due to Pyramidal Syndrome*. *J Med Cases* 2016; 7 (6): 248-251.

SESA A, CACHEIRO P, LÓPEZ LÓPEZ M, CAMIÑA TATO M, QUINTÁNS B, MONROY JARAMILLO N, ALONSO VILATELA ME, CEBRIÁN E, YESCAS GÓMEZ P, ARES B, RIVAS MT, CASTRO A, CARRACEDO A, SOBRIDO MJ. *Synaptotagmin XI in Parkinson's disease: New evidence from an association study in Spain and Mexico*. *J Neurol Sci* 2016; 362: 321-325.

ABILLEIRA S, RIBERA A, QUESADA H, RUBIERA M, CASTELLANOS M, VARGAS M, GOMIS M, KRUPINSKI J, DELGADO MEDEROS R, GÓMEZ CHOCO M, GIRALT STEINHAUER E, GARCÍA MC, PELLISÉ A, PURROY F, GARCÉS M, GALLOFRÉ M. *Aplicabilidad del Índice SPAN-100 en una Cohorte Prospectiva y Contemporánea de Pacientes Tratados con rtPA intravenoso en Cataluña*. *Neurología* 2016; 31: 592-598.

PATO PATO A, MIDAGLIA L, COSTA ARPIN E, RODRÍGUEZ REGAL A, PUY NÚÑEZ A, RODRÍGUEZ RODRÍGUEZ M, LÓPEZ REAL A, LLANEZA

GONZÁLEZ MA, GARCÍA ESTEVEZ DA, MORENO CARRETERO MJ, ESCRICHE JAIME D, AGUADO VALCARCEL ML, MUÑOZ D, PRIETO JM, LORENZO GONZÁLEZ JR, AMIGO JORRIN MC. *Fingolimod: effectiveness and safety in routine clinical practice. An observational, retrospective, multi-centre study in Galicia*. *Rev Neurol* 2016; 63 (s01): S13-S18.

LEMA FACAL T, RUBIO NAZÁBAL E. *Déficit motor progresivo en miembros inferiores*. *Neurorecordings* 2016; 2 (2): 3.

CAJARAVILLE MARTÍNEZ S, FLORES RÍOS E. *Fiebre y disminución del nivel de conciencia*. *Neurorecordings* 2016; 2 (2): 14.

RIVAS LÓPEZ MT, RUBIO NAZÁBAL E. *Fenestración de la basilar en paciente con cefalea*. *Neurorecordings* 2016; 2 (1): 17.

RIVAS LÓPEZ MT, CAJARAVILLE MARTÍNEZ S. *Epilepsia focal lesional*. *Neurorecordings* 2016; 2 (2): 28.

Comunicacións en congresos publicadas

CARRERA VASCONEZ C, JIMÉNEZ CONDE J, ROQUER J, MARTÍ FÀBREGAS J, OBACH V, FREJO M, SEGURA T, SERRANO HERAS G, ARENILLAS H, VIVES BAUZA C, DÍAZ NAVARRO R, CASTELLANOS M, LEE JM, CRUCHAGA C, HEITSCH L, STRBIN D, TATLISUMAK T, KRUPINSKI J, MONTANER J, FERNÁNDEZ CADENAS I. *A Genome Wide association study reveals two loci associated with hemorrhagic transformation after t-PA related with blood brain barrier homeostasis* [Pòster]. En: The 2nd European Stroke Organisation Conference. Barcelona, 10-12 mayo 2016. *European Stroke Journal* 2016; 1 (1): 576.

CHAMORRO A, AMARO S, CASTELLANOS M, SAN ROMÁN I, GOMIS M, BLASCO, J URRÁ X, ARENILLAS J, MUÑOZ R, CÁNOVÁS D, MARTÍ FÀBREGAS J, MACHO J, COBO E. *Uric acid therapy in stroke patients treated with mechanical thrombectomy: An explorator analysis of the URICOICTUS trial*. En: The 2nd European Stroke Organisation Conference. Barcelona, 10-12 mayo 2016. *European Stroke Journal* 2016; 1 (1): 620.

AMARO S, LAREDO C, CASTELLANOS M, SEGURA T, ARENILLAS J, MARTÍ FÀBREGAS J, GÁLLEGO J, KRUPINSKI J, GOMIS M, CÁNOVÁS D, CHA-

➤ [NEUROLOXÍA]

MORRO A. *Early ischemic worsening as a target for neuroprotective therapies: Insights from the URICOICTUS trial*. En: The 2nd European Stroke Organisation Conference. Barcelona, 10-12 mayo 2016. *European Stroke Journal* 2016; 1 (1): 627.

CASTRO FERNÁNDEZ C, GARCÍA SANCHO C, RODRÍGUEZ SUREDA V, MARTÍNEZ REGUEIRO R, AGUIAR P, BLANCO ARIAS P, PÉREZ SOUSA C, DÍAZ P, DOMÍNGUEZ C, FERNÁNDEZ M, PRIETO T, GARCÍA SOBRINO J, CORTÉS M, ARIAS M, SOBRIDO J. *A heterozygous splicing variant in NPC2 in a patient with PSP*. En: 20th International Congress of Parkinson's Disease and Movement Disorders. Berlín (Alemania), 19-23 junio 2016. *Mov Disord*. 2016; 31 (suppl 2): S228.

QUINTÁNS CASTRO B, GARCÍA MURIAS M, YAÑEZ TORREGROZA Z, PÉREZ SOUSA C, CASTRO DEL RÍO M, PARDO J, ARIAS GÓMEZ M, SOBRIDO MJ. *ELA y SCA36: Un diagnóstico diferencial a tener en cuenta*. En: LXVIII Reunión Anual de la Sociedad Española de Neurología. Valencia, 15-19 noviembre 2016. Libro de abstracts de la LXVIII Reunión Anual de la Sociedad Española de Neurología, 2016, pág 3.

CASTELLANOS RODRIGO MM, VAN EENDENBURG C, GUBERN C, KÁDÁR E, HUGHET G, PUIG ALCÁNTARA J, SOBRINO MOREIRAS T, BLASCO SOLÀ G, SERENA LEAL J, SÁNCHEZ NAVARRO JM. *Los niveles de caveolina-1 son predictores de transformación hemorrágica en pacientes con ictus isquémico tratados con rt-PA*. En: LXVIII Reunión Anual de la Sociedad Española de Neurología. Valencia, 15-19 noviembre 2016. Libro de abstracts de la LXVIII Reunión Anual de la Sociedad Española de Neurología, 2016, pág 50.

LEMA DEVESA C, RIVAS LÓPEZ MT, AMADO RODRÍGUEZ MT, CASTELLANOS RODRIGO MM. *Aproximación a la enfermedad neurológica en la Grecia antigua*. En: LXVIII Reunión Anual de la Sociedad Española de Neurología. Valencia, 15-19 noviembre 2016. Libro de abstracts de la LXVIII Reunión Anual de la Sociedad Española de Neurología, 2016, págs 126-127.

RODRÍGUEZ OSORIO X, LÓPEZ GONZÁLEZ FJ, RUBIO NAZÁBAL E, ABELLA CORRAL J, PUY NÚPEZ A, PUENTE HERNÁNDEZ M, CORREDERA GARCÍA E, GONZÁLEZ ARDURA J, PÉREZ LORENZO G. *Estudio ESLI-ATLÁNTICO: Resultados de Eslí-carbazepina en epilepsia focal a 12 meses en Galicia* [Póster]. En: LXVIII Reunión Anual de la Sociedad Española de Neurología. Valencia, 15-19 noviembre 2016. Libro de abstracts de la LXVIII Reunión Anual de la Sociedad Española de Neurología, 2016, págs 262-263.

RODRÍGUEZ OSORIO X, LÓPEZ GONZÁLEZ FJ, LEMA FACAL T, RUBIO NAZÁBAL E, CASTRO VILANOVA MD, PATO PATO A, CORREDERA GARCÍA E, ABELLA CORRAL J, LÓPEZ FERREIRO A, LAGORIO A, PÉREZ LORENZO G.

Estudio PEREAGAL: Resultados de Perampanel como terapia añadida precoz en el tratamiento de epilepsias focales tras 6 meses de tratamiento [Póster]. En: LXVIII Reunión Anual de la Sociedad Española de Neurología. Valencia, 15-19 noviembre 2016. Libro de abstracts de la LXVIII Reunión Anual de la Sociedad Española de Neurología, 2016, págs. 263-264.

FEAL PANCEIRAS MJ, GIRALDO SALAZAR DM, ROEL GARCÍA A, MUÑOZ ENRÍQUEZ GJ, CARJARVILLE MARTÍNEZ S, PAZ GONZÁLEZ JM, RAÑA MARTÍNEZ N. *Oftalmoparesias en el mieloma múltiple: A propósito de dos casos* [Póster]. En: LXVIII Reunión Anual de la Sociedad Española de Neurología. Valencia, 15-19 noviembre 2016. Libro de abstracts de la LXVIII Reunión Anual de la Sociedad Española de Neurología, 2016, págs 286-287.

GIRALDO SALAZAR DM, ROEL GARCÍA A, FEAL PANCEIRAS MJ, MUÑOZ ENRÍQUEZ JG, PAZ GONZÁLEZ JM, RUBIO NAZÁBAL E, SOUSA REGUEIRO D, PÉREZ SOUSA MC. *Manifestaciones neurológicas en la enfermedad por arañazo de gato: A propósito de 3 casos* [Póster]. En: LXVIII Reunión Anual de la Sociedad Española de Neurología. Valencia, 15-19 noviembre 2016. Libro de abstracts de la LXVIII Reunión Anual de la Sociedad Española de Neurología, 2016, págs 287-288.

FERNÁNDEZ DÍAZ A, PEGO REIGOSA R, FONCEA BETI N, CIMAS HERNANDO I, GARCÍA RODRÍGUEZ R, VILLAFANI ECHAZU WJ, MAREY LÓPEZ JM, PÉREZ LÓPEZ JL, FERNÁNDEZ ARCONADA O. *Estudio PDNORTE: Empleo de Rotigotina en pacientes con enfermedad de Parkinson mayores de 70 años* [Póster]. En: LXVIII Reunión Anual de la Sociedad Española de Neurología. Valencia, 15-19 noviembre 2016. Libro de abstracts de la LXVIII Reunión Anual de la Sociedad Española de Neurología, 2016, pág 348.

Capítulos de libro

CASTELLANOS M, GUBERN C, KADAR E. *mTOR: Exploring a New Potential Therapeutic Target for Stroke. Translating critical pathways into novel therapeutic strategies*. En: Maiase K, ed. *Molecules to Medicine with mTOR*. Newark, New York, USA. Elsevier Inc; 2016. P. 105-122. ISBN: 978-0-12-802733-2.

THALIA S, FIELD TS, CASTELLANOS M, WEKSLER BV, BENAVENTE OR. *Antiplatelet therapy for secondary prevention of stroke*. En: Grotta FC, Albers GW, Broderick JP, Kasner SE, Lo EH, Mendelow AD, Saco RL, Wiong LKS, eds. *Stroke: Pathophysiology, Diagnosis, and Management*, 6ª Edición. Philadelphia: Elsevier Saunders; 2016; P. 992-1013. ISBN 978-0-323-29544-4.

Ensaos clínicos

Ensayo clínico, abierto, no aleatorizado, de grupos paralelos,

➤ [NEUROLOXÍA]

multicéntrico para evaluar la eficacia de fingolimod como terapia en pacientes de novo vs. fingolimod como terapia en pacientes previamente tratados con interferones o acetato de glatirámico, en base a la presencia de brotes, en pacientes con esclerosis múltiple remitente-recurrente. Estudio EARLIMS. CFTY720DES03 NOVARTIS

Estudio prospectivo, de un solo brazo y en entorno clínico para describir la eficacia, tolerabilidad y comodidad del tratamiento con teriflunomida utilizando Resultados Notificados por el Paciente (Patient Reported Outcomes, PROs) en pacientes con Esclerosis Múltiple recidivante. ESTUDIO TERIPRO. LPS13567 Genzyme Corporation – SANOFI AVENTIS.

Estudio postautorización de seguridad, prospectivo, multicéntrico y observacional para evaluar el perfil de seguridad a largo plazo del tratamiento con Lemtrada® (alemtuzumab) en pacientes con formas recidivantes de Esclerosis Múltiple. Genzyme. OBS13434

A Multicenter, Multinational, Observational Study to Collect Information on Safety and to Document the Drug Utilization of Fampyra When Used In Routine Medical Practice (LIBERATE). BIO-FAM-2013-01/218MS401 BIOGEN.

Estudio abierto para evaluar la eficacia y seguridad de Ocrelizumab en pacientes con EMRR que tienen una respuesta subóptima a un ciclo adecuado de tratamiento modificador de la enfermedad. Estudio CASTING. Roche. MA30005.

Multicenter, randomized, double-blind, double-dummy, active-comparator, event-driven, superiority phase III study of secondary prevention of stroke and prevention of systemic embolism in patients with a recent Embolic Stroke of Undetermined Source (ESUS), comparin rivaroxaban 15 mg once daily with aspirin 100 mg (NAVIGATE ESUS). Study 16573. BAYER

A Multicenter, Double-Blind, Placebo-Controlled, Randomized, Parallel-Group, Dose-Ranging Study to evaluate the safety and efficacy of intravenous Natalizumab (BG000002) in acute ischemic stroke. Protocolo: 101SK202. Estudio ACTION-2. BIOGEN.

Tratamiento intensivo de la presión arterial en el ictus isquémico agudo. Estudio TICA 2. Código de protocolo: MRYIIA-2015-01. Promotor: RODRÍGUEZ YÁÑEZ M.

Estudio prospectivo, Fase III/III, multicéntrico, randomizado, doble ciego, controlado con placebo, de grupos paralelos

para comparar la eficacia y seguridad de masitinib versus placebo en el tratamiento de pacientes con esclerosis lateral amiotrófica (ELA). AB10015. ABScience.

Proyectos de investigación

CASTELLANOS RODRIGO M, SERENA LEAL J, PEDRAZA GUTIÉRREZ S, BLASCO SOLÀ G, PUIG ALCÁNTARA J, SILVA BLAS Y, CAMOS BARDÍA S, GUBERN MÉRIDA C, SEGURA MARTÍN T. *Red temática de investigación en enfermedades vasculares cerebrales (INVICTUS)*. RD12/0014/0010. 2014- 2016.

CASTELLANOS RODRIGO M, KÁDÁR GARCÍA E, HUGUET BLANCO G, BLASCO SOLÀ G, PUIG ALCÁNTARA J, GUBERN MÉRIDA C, SÁNCHEZ NAVARRO JM, GÓMEZ ROSELL E, GARCÍA DE YÉBENES CASTRO I, VAN EENDENBURG C, GUIBERNAU LUSITANO J, COLL PRESA C, KAZIMIERCZAK M. *Transformación hemorrágica en isquemia cerebral tras administración de rt-PA: Participación de biomarcadores endoteliales y endotelio-protección mediante administración de péptidos*. Instituto de Salud Carlos III-Ministerio de Sanidad y Consumo. PI13/02258. 2014-2016.

CASTELLANOS RODRIGO M, PUIG ALCÁNTARA J, USTRELL ROIG X. *Dispositivo Point of Care de Diagnóstico del Ictus mediante Biomarcadores Plasmáticos: 2-Stroke-Chip*. Instituto de Salud Carlos III-Ministerio de Sanidad y Consumo. DTS14/00087. 2015-2016.

FERNÁNDEZ DEL OLMO M, GÓMEZ VARELA J, EZQUERRA NOBLEJAS M, MARTÍN ACERO R, MORENILLA BURLO L, SÁNCHEZ MOLINA JA, BELLO RODRÍGUEZ O, PAZ GONZÁLEZ JM, SANTOS GARCÍA D. *Efectos de la combinación de ejercicio físico y entrenamiento cognitivo sobre las funciones cognitivas en pacientes con la enfermedad de Parkinson*. Ministerior de Economía y Competitividad. DEP2014-53896-R. 2015- 2017.

GARCÍA ANTELO MJ. *Detección de enfermedad de Pompe en pacientes con miopatía de cinturas no definidas o hiperCKemia asintomática*. L-GENZ-E-003. 2012-2016.

LÓPEZ GONZÁLEZ FJ, RUBIO NAZÁBAL E, ABELLA CORRAL J, LÓPEZ FERREIRO A, CASTRO VILANOVA D, PATO PATO A. *Estudio PEREAGAL: Estudio retrospectivo, multicéntrico, observacional y no intervencionista para evaluar la efectividad y tolerabilidad de perampanel como early add-on en pacientes con crisis epilépticas parciales en práctica clínica*. Promotor: LÓPEZ GONZÁLEZ FJ. Código del promotor: FJL-PER-2015-01- Código de Registro: 2015/357. 2015-2016.

Estudio multicéntrico. Investigadora responsable CHUAC: Ana López Real. Registro español de pacientes tratados con

➤ [NEUROLOXÍA]

acetato de glatiramer (Copaxone®) 40 mg/ml. Teva, SL. TEV-ACE-2015-01. 2016-2020.

Estudio multicéntrico. Investigadora responsable CHUAC: LÓPEZ REAL A. *Estudio retrospectivo sobre la adherencia para el tratamiento de la espasticidad por Esclerosis Múltiple en España.* Almirall. ALM-EEM-2016-01. 2016-2017.

Estudio multicéntrico. Investigadora responsable CHUAC: LÓPEZ REAL A. *Estudio observacional, no intervencionista, para evaluar los cambios en la calidad de vida en pacientes tratados con Terflunomida en práctica clínica habitual.* Sanofi-Aventis S.A. SAN-TER.2015-02. 2016.

Estudio multicéntrico. Investigadora responsable CHUAC: PÉREZ SOUSA MC. *Estudio de la prevalencia de la enfermedad de Niemann-Pick C mediante ultrasecuenciación en pacien-*

tes neurológicas adultos. Grupo de investigación en neurogenética. Instituto de Investigaciones Sanitarias de Santiago (IDIS). NA(Donación Actelion Pharmaceuticals). 2013-2016.

Publicacións en formato electrónico

RODRÍGUEZ OSORIO X, LÓPEZ GONZÁLEZ T, LEMA FACAL T, RUBIO NAZÁBAL E, CASTRO VILANOVA A, PATO PATO E, CORREDERA GARCÍA E, ABELLA CORRAL J, LÓPEZ FERREIRO A, LAGORIO A, PÉREZ LORENZO G. PEREAGAL Study: *Preliminary 6 months results of Perampanel use for focal seizures as early-add on treatment.* AES 2016. Annual Meeting Abstracts Database. AESnet.org

Número de sesións docentes do ano 2016

48

NEUROCIURXÍA**Comunicacións en congresos publicadas**

GESTOSO RÍOS I, CASTRO BOUZAS D, GAYOSO GARCÍA S, BARRADAS ESTRADA R, VILLA FERNÁNDEZ JM. *Parálisis hipoglosa bilateral tras TCE leve en paciente con neumatización craneocervical. Presentación de un caso y revisión de la literatura* [Póster]. En: Congreso Internacional de Neurocirugía-Congreso Internacional de Neurocirugía. Neuroiberia 2016. Estoril (Portugal), 11-14 mayo 2016. Neurocirugía. 2016; 27 (Espec Congr): 419.

GESTOSO RÍOS I, VILLA FERNÁNDEZ JM, IGLESIAS PAÍS M, VÁZQUEZ DOMÍNGUEZ M, GAYOSO GARCÍA S. *Hemorragias cerebrales no traumáticas en edad pediátrica entre 2010-2015 en nuestro centro.* En: Congreso Internacional de Neurocirugía-Congreso Internacional de Neurocirugía. Neuroiberia 2016. Estoril (Portugal), 11-14 mayo 2016. Neurocirugía. 2016; 27 (Espec Congr): 41.

GAYOSO GARCÍA S, PÉREZ BORREDA P, GUTIÉRREZ MARTÍN A, VÁZQUEZ BARQUERO A, MARTÍNO J. *Región frontal premotora ventral: un punto de convergencia central para la conectividad de los fascículos asociativos perisilvianos.* En: Congreso Internacional de Neurocirugía. Estoril (Portugal), 11-14 mayo 2016.

GAYOSO GARCÍA S, VILLA FERNÁNDEZ JM, ROSSI MAUTONE E, BARRADAS ESTRADA R, GESTOSO RÍOS I, SALDIVAR GÓMEZ J. *Hematomas espinales de origen yatrogénico.* Revisión serie casos en los últimos 10 años.(E-POSTER). En: Congreso Internacional de Neurocirugía. Estoril (Portugal), 11-14 mayo 2016.

GAYOSO GARCÍA S, CASTRO BOUZAS D, VILLA FERNÁNDEZ JM, SALDIVAR GÓMEZ J, BARRADAS ESTRADA R, GESTOSO RÍOS I. *Hernia torácica como causa infrecuente de síndrome de Horner.* (E-POSTER). En: Congreso Internacional de Neurocirugía. Estoril (Portugal), 11-14 mayo 2016.

SALDIVAR GÓMEZ J, BLANCO GUIJARRO A, GAYOSO GARCÍA S, GESTOSO RÍOS I, VILLA FERNÁNDEZ J. *Syringo subarachnoid pleural shunt using a T tube for treatment of Syringomyelia. A case report.* En: Congreso internacional Neuroiberia 2016. Estoril (Portugal), 11-14 mayo 2016. Revista SENEC "Congreso internacional Neuroiberia 2016". Página 45. P173. Mayo 2016.

Ensaíos clínicos

Estudio Clínico de Fase 1/2 para valorar la visibilidad, seguridad, tolerabilidad y eficacia preliminar de la administración de FAB-117-HC, un medicamento cuyo principio activo es HC016, células mesenquimales troncales adultas alogénicas de tejido adiposo expandidas y pulsadas con H2O2, en pacientes con lesión medular, EudraCT 2015-005717-80, cuyo promotor es Ferrer Internacional S.A.

Número de sesións docentes do ano 2016

27

NEUROFISIOLOXÍA CLÍNICA

Número de sesións docentes do ano 2016

8

OFTALMOLOXÍA

Capítulos de libro

DE ROJAS SILVA MV, LORENTE MOORE R, ÁLVAREZ PORTELA M, DE LA FUENTE IGLESIAS M, LÓPEZ RODRÍGUEZ I, LORENTE BULNES B. Capítulo 2: *Catarata en cornea opaca*, pág.13-22, Monografía de la Sociedad Española de Cirugía Ocular Implanto-Refractiva (S. E. C. O. I. R.) "Complicaciones en la cirugía del cristalino". POYALES GALÁN F. Año 2016.(ISBN 978-84-9113034-5).

LORENTE R, LORENTE B, DE ROJAS V, MORENO C, DE DOMINGO B, QUIROGA E. Desinserción/Rotura zonular intraoperatoria. Monografía de la Sociedad Española de Cirugía Ocular Implanto-Refractiva (S. E. C. O. I. R.). *Complicaciones en la cirugía del cristalino*. POYALES GALÁN F. Año 2016.(ISBN 978-84-9113034-5).

CELIS SÁNCHEZ J, ÁLVAREZ PORTELA M, MATE VALDEZATE A, GONZÁLEZ DEL VALLE F. Capítulo 2.3 "Evaluación del donante y técnicas de conservación del tejido corneal" páginas 89-96. Ponencia Oficial de la Sociedad Española de Oftalmología: *Queratoplastias: Nuevas Técnicas Para el Siglo XXI*, Dres. Rafael Barraquer y Juan Álvarez de Toledo. Año 2016. (ISBN 978-84-89085-62-6).

DE ROJAS SILVA V, ÁLVAREZ PORTELA M, DE LA FUENTE IGLESIAS M, LÓPEZ RODRÍGUEZ I, RODRÍGUEZ PACHECO R. Capítulo 3.7.4 "Queratoplastia penetrante, recambio de lente suturada a esclerótica por lente anclada tras el iris, con cerclaje pupilar" páginas 222-223. Ponencia Oficial de la Sociedad Española de Oftalmología: *Queratoplastias: Nuevas Técnicas Para el Siglo XXI*, Dres. Rafael Barraquer y Juan Álvarez de Toledo. Año 2016. (ISBN 978-84-89085-62-6).

DE ROJAS SILVA V, ÁLVAREZ PORTELA M, DE LA FUENTE IGLESIAS M, LÓPEZ RODRÍGUEZ I, RODRÍGUEZ PACHECO R. Capítulo 3.7.5 "Queratoplastia penetrante múltiple de gran diámetro en queratitis por Acanthamoeba" páginas 224-225. Ponencia Oficial de la Sociedad Española de Oftalmología: *Queratoplastias: Nuevas Técnicas Para el Siglo XXI*, Dres. Rafael Barraquer y Juan Álvarez de Toledo. Año 2016. (ISBN 978-84-89085-62-6).

GONZÁLEZ DEL VALLE F, NÚÑEZ SÁNCHEZ A, CELIS SÁNCHEZ J, FIDALGO BRONCANO A, ÁLVAREZ PORTELA M, ALONSO MARTÍNEZ I, DOMÍNGUEZ FERNÁNDEZ MJ, LARA MEDINA FJ, ARIAS PALOMERO A, LÓPEZ MONDEJAR E, LORENTE MOORE R. *The Cow-Hitch Suture Technique*. En:

William J. Fishkind, MD, FACS. *Mastering Techniques and Complications in Cataract Surgery*. New York. Thieme Publishers.2016. P:249-256. (ISBN 9781626231290).

Ensaos clínicos

INVESTIGADOR COLABORADOR: SIMÓN ALONSO P. *Estudio aleatorizado de Fase III, abierto, multicéntrico, de dos brazos, que compara la eficacia de MEK162 frente a Dacarbazina en pacientes con melanoma avanzado no resecable o metastásico con mutación NRAS positiva*. CMEK162A2301 NOVARTIS.

Estudio de Fase III aleatorizado de 3 brazos, abierto y multicéntrico de LGX818 más MEK162 y LGX818 en monoterapia comparado con vemurafenib en pacientes con melanoma BRAF V600 mutado no resecable o metastásico. CMEK162B2301 NOVARTIS.

Estudio de Fase III, aleatorizado y en doble ciego, para evaluar la seguridad y la eficacia de AZD9291 frente a un inhibidor establecido de la tirosina cinasa del receptor del factor de crecimiento epidérmico como tratamiento de primera línea en el cáncer de pulmón no microcítico, localmente avanzado o metastásico, con mutación del receptor del factor de crecimiento epidérmico. D5160C00007 ASTRAZENECA.

Estudio abierto, multinacional y multicéntrico, acerca del tratamiento en la práctica real con AZD9291 en monoterapia en pacientes con cáncer de pulmón no microcítico (CPNM) con la mutación T790M del receptor del factor de crecimiento epidérmico (EGFR), avanzado/metastásico, que han recibido previamente tratamiento con un inhibidor de la tirosina cinasa del EGFR (EGFR-TKI). D5160C00022ASTRAZENECA.

Premios

PRIMER PREMIO de la Sección de Córnea del Festival y con el Segundo Premio de todas las secciones del Festival. 14 Festival de Videooftalmología de Lleida (13 mayo 2016). *Queratoplastia Anterior Lamelar Profunda tipo tuck in*. DE ROJAS V, RODRÍGUEZ R, ÁLVAREZ M.

PREMIO MEJOR COMUNICACIÓN de la Sesión; Finalista Mejores Comunicaciones Congreso. Congreso de la Sociedad Española de Cirugía Ocular implanto refractiva (Murcia)

➤ [OFTALMOLOXÍA]

18-21 mayo). *Comparación entre implante prepupilar e implante retropupilar de lente intraocular anclada a iris en pacientes afáquicos sin soporte capsular*. DE LA FUENTE M, RODRÍGUEZ R, RODRÍGUEZ C, ÁLVAREZ M, DE ROJAS V.

Número de sesións docentes do ano 2016

20

ONCOLOXÍA**Artigos publicados en revistas científicas**

RAVAUD A, MOTZER RJ, PANDHA HS, GEORGE DJ, PANTUCK AJ, ET AL. *S-TRAC Investigators. Adjuvant Sunitinib in high-risk renal-cell carcinoma after nephrectomy*. *N Engl J Med*. 2016 Dec 8; 375 (23): 2246-2254.

CASSINELLO J, CARBALLIDO RODRÍGUEZ J, ANTÓN APARICIO L. *Role of taxanes in advanced prostate cancer*. *Clin Transl Oncol*. 2016 Oct; 18 (10): 972-80.

GONZÁLEZ MARTÍN A, ALBA E, CIRUELOS E, CORTÉS J, LLOMBART A, ET AL. *Nab-Paclitaxel in metastatic breast cancer: defining the best patient profile*. *Curr Cancer Drug Targets*. 2016; 16 (5): 415-28. Review. PMID: 26278712.

ALBA E, LLUCH A, RIBELLES N, ANTON TORRES A, SÁNCHEZ ROVIRA P, ET AL. *High Proliferation Predicts Pathological Complete Response to Neoadjuvant Chemotherapy in Early Breast Cancer*. *Oncologist* 2016; 21 (2): 150-55.

BOUZÓN A, ACEA B, SOLER R, IGLESIAS Á, SANTIAGO P, MOSQUERA J, CALVO L, SEOANE-PILLADO T, GARCÍA A. *Diagnostic accuracy of MRI to evaluate tumour response and residual tumour size after neoadjuvant chemotherapy in breast cancer patients*. *Radiol Oncol* 2016; 50 (1): 73-79. doi: 10.1515/raon-2016-0007. PMID: 27069452.

MARTÍN M, BRASE JC, RUIZ A, PRAT A, KRONENWETT R, CALVO L, ET AL. *Prognostic ability of EndoPredict compared to research-based versions of the PAM50 risk of recurrence (ROR) scores in node-positive, estrogen receptor-positive, and HER2-negative breast cancer. A GEICAM/9906 sub-study*. *Breast Cancer Res Treat* 2016; 156: 81-89.

LLOMBART CUSSAC A, RAMOS M, DALMAU E, GARCÍA SAENZ JA, GONZÁLEZ FARRÉ X, ET AL. *Incidence of chemotherapy-induced nausea and vomiting associated with docetaxel and cyclophosphamide in early breast cancer patients and aprepitant efficacy as salvage therapy. Results from the Spanish Breast Cancer Group/2009-02 study*. *Eur J Cancer* 2016; 58: 122-129.

CASTELLÓ A, BUIJSSE B, MARTÍN M, RUIZ A, CASAS AM, ET AL. *Evaluating the applicability of data-driven dietary patterns to independent samples with a focus on measurement tools for pattern similarity*. *J Acad Nutr Diet*. 2016; 116 (12): 1914-1924.

ESPINO E, SORIANO V, MALVEHY J, BERROCAL A, MARTÍNEZ DE PRADO P, QUINDÓS M, ET AL. *Tratamnet patterns of adjuvant interferon-a2b for high risk melanoma: a retrospective study of the Grupo Español Multidisciplinar de Melanoma-Prima study*. *Melanoma Res*. 2016; 26 (3): 278-83.

BARREIRO ALONSO A, LAMAS MACEIRAS M, RODRÍGUEZ BELMONTE E, VIZOSO VÁZQUEZ A, QUINDÓS M, CERDAN ME. *High mobility group B proteins, Their Partners, and other redox sensors in Overian and prostate cancer*. *Oxid Med Cell Longev*. 2016; 2016: 5845061.

MESTRES JA, IMOLINS AB, MARTÍNEZ LC, LÓPEZ MUÑIZ JIC, GIL EC, ET AL. *Defining the optimal sequence for the systemic treatment of metastatic breast cancer*. *Clin Transl Oncol* 2016. DOI 10.1007/s12094-016-1520-2.

GÁVILA J, SEGUÍ MA, CALVO L, LÓPEZ T, ALONSO JJ, FARTO M, SÁNCHEZ DE LA ROSA RC. *Evaluation and management of chemotherapy-induced cardiotoxicity in breast cancer: a Delphi study*. *Clin Transl Oncol*. 2016 Apr 21. [Epub ahead of print]. PMID: 27101413.

KARACHALIOU N, CODONY SERVAT J, TEIXIDÓ C, PILOTTO S, DROZDOWSKYJ A, ET AL. *BIM and Mtor expression levels predict outcome to erlotinib in EGFR-mutant non-small-cell lung cancer*. *Sci Rep*. 2015 Dec 7; 5: 17499. doi: 10.1038/srep17499.

GONZÁLEZ A, LLUCH A, ALBA E, ALBANELL J, ANTÓN A, ET AL. *A definition for aggressive disease in patients with HER-2 negative metastatic breast cancer: an expert consensus of the Spanish Society of Medical Oncology (SEOM)*. *Clin Transl Oncol*. 2016 Nov 16. [Epub ahead of print] Review. PMID: 27853985.

PRAT A, LLUCH A, TURNBULL AK, DUNBIER AK, CALVO L, ET AL. *A PAM50-based chemo-endocrine score for hormone receptor-positive breast cancer with an intermediate risk of relapse*.

➤ [ONCOLOXÍA]

Clin Cancer Res. 2016 Nov 30. pii: clincanres.2092.2016. [Epub ahead of print] PMID: 27903675.

LOPE V, MARTÍN M, CASTELLÓ A, CASLA S, RUIZ A, ET AL. *Physical activity and breast cancer risk by pathological subtype*. Gynecol Oncol (2016), <http://dx.doi.org/10.1016/j.ygyno.2016.12.014>.

DE LAS PEÑAS R, BLASCO A, DE CASTRO J, ESCOBAR Y, GARCÍA CAMPELO R. *SEOM clinical guideline update for the prevention of chemotherapy-induced nausea and vomiting*. Clin Transl Oncol 2016; 18 (12): 1237-1242.

SÁNCHEZ ARES M, CAMESELLE TEJERO JM, VÁZQUEZ ESTÉVEZ S, LÁZARO QUINTELA M, VÁZQUEZ BOQUETE A, ET AL. *Fluorescence in situ hybridization analysis of the ALK gene in 2,045 non-small cell lung cancer patients from North-Western Spain (Galicia)*. Oncol Lett. 2016; 12 (2): 1403-1407.

MARTÍN M, MARTÍNEZ N, RAMOS M, CALVO L, LLUCH A, ET AL. *A Randomized, Noninferiority Phase II Trial With a Pharmacogenetic Analysis*. Oncologist 2015; 20 (2): 111-2.

LOPE V, MARTÍN M, CASTELLÓ A, CASLA S, RUIZ A, ET AL. *Physical activity and breast cancer risk by pathological subtype*. Gynecol Oncol 2017; 144: 577-585.

Comunicacións en congresos publicadas

NIKI KARACHALIOU, IMANE CHAIB, SARA PILOTTO, JORDI CODONY, XUE-TING CAI, ET AL. *Cotargeting Egfr, Stat3 And Src-Notch Pathways: A Promising Approach To Improve The Efficacy Of Egfr-Tkis In The Treatment Of Nsclc Patients*. 16-A-723-AACR #265. En: AACR 2016: 1-2696. Proceedings of the AACR vol. 57.

DE CASTRO JR. G, TAN DS, CRINO L, WU YL, PAZ ARES L, ET AL. *First-Line Ceritinib Versus Chemotherapy In Patients With Alk-Rearranged (ALK+) Nsclc: A Randomized, Phase 3 Study (ASCEND-4)*. En: IASLC 17th World Conference on Lung Cancer, Viena (Austria), 4-7 diciembre 2016. J Thorac Oncol 2017; 12 (1 supl). PL03.07.

GARCÍA CAMPELO R, ARESES MC, BARON F, AFONSO AFONSO FJ, COSTA M, ET AL. *An Observational Study Of The Efficacy And Safety Of Nivolumab In Patients With Advanced Nsclc. A Galician Lung Cancer Group*. En: IASLC 17th World Conference on Lung Cancer. Viena (Austria), 4-7 diciembre 2016. J Thorac Oncol 2017; 12 (1 supl). P3.02c-098.

KARACHALIOU N, CHAIB I, CARDONA AF, LÓPEZ-VIVANCO G, VERG-NENEGRE A, ET AL. *Co-Activation Of Stat3 And Yap1 Signaling*

Pathways Limits Egfr Inhibitor Response In Lung Cancer. En: IASLC 17th World Conference on Lung Cancer. Viena (Austria), 4-7 diciembre 2016. J Thorac Oncol 2017; 12 (1 supl). P3.02b-047.

TAN DS, SORIA J, DE CASTRO JR. G, WU YL, PAZ ARES L, ET AL. *Pros With Ceritinib Versus Chemotherapy In Patients With Previously Untreated Alk-Rearranged Nonsquamous Nsclc (ASCEND-4)*. En: IASLC 17th World Conference on Lung Cancer. Viena (Austria), 4-7 diciembre 2016. J Thorac Oncol 2017; 12 (1 supl). P3.02a-025.

OCAÑA FERNÁNDEZ A, TEMPLETON A, CASAS M, SÁNCHEZ ARAGÓ M, CABALLERO R, ET AL. *Prognostic role for derived neutrophil-to-lymphocyte ratio in early breast cancer*. En: ESMO 2016. 41st ESMO Congress. Copenhagen (Dinamarca), 7-11 octubre 2016. Annals Oncol 2016; 27 (supl 6).

BALMAÑA J, CRUZ C, ARUN B, TELLI M, GARBER J, ET AL. *Anti-tumor activity of PM01183 (LURBINECTEDIN) IN brca1/2- associated metastatic breast cancer patients: results of a single-agent phase II trial*. En: ESMO 2016. 41st ESMO Congress. Copenhagen (Dinamarca), 7-11 octubre 2016. Annals Oncol 2016; 27 (supl 6).

CHICA PARRADO MR, SANTONJA A, LLUCH A, ALBANELL J, SÁNCHEZ MUÑOZ A, ET AL. *Luminal androgen receptor role and pathological complete response rate to neoadjuvant chemotherapy in triple negative breast cancer*. En: ESMO 2016. 41st ESMO Congress. Copenhagen (Dinamarca), 7-11 octubre 2016. Annals Oncol 2016; 27 (supl 6).

MARTÍN M, RUIZ BORREGO M, TRIGO JM, ANTOLIN S, GARCÍA SAENZ JA, CORRAL J, JAREZ Y, ET AL. *A Fase I study of Sonidegib in combination with Docetaxel in patients with triple negative advanced breast Cancer: Geicam 2012-02 DELINE Study* [Póster]. En: ESMO 2016. 41st ESMO Congress. Copenhagen (Dinamarca), 7-11 octubre 2016. Annals Oncol 2016; 27 (supl 6).

KARACHALIOU N, CHAIB I, CAI X, LI X, CARDONA AF, ET AL. *Poly-Therapy With Egfr, Stat3 And Src-Yap1 Signaling Pathway Inhibition; A Breakthrough For Egfr Mutant Nsclc*. En: ESMO 2016. 41st ESMO Congress. Copenhagen (Dinamarca), 7-11 octubre 2016. Annals Oncol 2016; 27 (supl 6): 1188P.

LYNE ETHIER J, OCAÑA A, CASAS M, SÁNCHEZ ARAGO M, CABALLERO R, RODRÍGUEZ LESCURE A, ET AL. *Outcomes of single versus double hormone receptor positive breast cancer*. En: ASCO 2016. J Clin Oncol 34, 2016 (suppl; abstr 569).

➤ [ONCOLOXÍA]

GIANNI L, MANSUTTI M, ANTON A, CALVO L, BISAGNI G, ET AL. *ETNA (Evaluating Treatment with Neoadjuvant Abraxane) randomized phase III study comparing neoadjuvant nab-paclitaxel (nab-P) versus paclitaxel (P) both followed by anthracycline regimens in women with HER2-negative high-risk breast cancer: A MICHELANGO study*. En: ASCO 2016. J Clin Oncol 34, 2016 (suppl; abstr 502).

QUINTERO GA, ALDANA S, CANDAMIO FOLGAR JC, MÉNDEZ MÉNDEZ M, REBOREDO M, FERNÁNDEZ J, CONSTENLA M, ROMERO REINOSO C, SALGADO FERNÁNDEZ M. *First-line panitumumab plus docetaxel and cisplatin in advanced gastric or gastroesophageal junction adenocarcinoma: Results of a phase II trial (SPIGA)*. En: ASCO 2016. J Clin Oncol 34, 2016 (suppl; abstr e15507).

S. HUANG G, TCHAKOV I, BOURHIS Y, SCAMBIA G, CAPOLUONGO E, GRANA SUAREZ B, LÓPEZ GUERRERO JA, POVEDA A, KARVE S, POTTER D, LAWRENCE D, E. TYCZYNSKI J, CHALAS E. *Evaluating a novel oncologist-led BRCA1/2 mutation (BRCAm) testing counseling model for patients with ovarian cancer: Interim results from the ENGAGE study*. En: Congreso de la Sociedad Americana de Oncología ASCO 2016. Chicago (EEUU), junio 2016. J Clin Oncol 34, 2016 (suppl; abstr e17048).

GRAÑA B, MARTÍNEZ A, LADO M, FORJÁN M, GARCÍA CAMPELO R, MOSQUERA J, MOLINA A, DEBEN M. *Surveillance of cancer survivors: Results from a survey of primary care physicians working in the Spanish National Health System*. En: Congreso de la Sociedad Americana de Oncología ASCO 2016. Chicago (EEUU), junio 2016. J Clin Oncol 34, 2016 (suppl; abstr e21562)

CARRATO A, BENAVIDES M, MASSUTI SUREDA B, LONGO F, GARCÍA ALFONSO P, ET AL. *Regorafenib (REG) as a single agent for first-line treatment of frail and/or unfit for polychemotherapy (PChT) patients (pts) with metastatic colorectal cancer (mCRC): A phase II study of the Spanish Cooperative Group for Digestive Tumor Therapy (TTD)*. En: ASCO 2016. Chicago (EEUU), junio 2016. J Clin Oncol 34, 2016 (suppl; abstr 3527).

LADO ARGIBAY M, MARTÍNEZ MORANA A, FORJÁN SANTOS M, MOLINA DIAZ A, GRAÑA SUAREZ B, DEBÉN SÁNCHEZ M. *Características socio-demográficas y calidad de vida en pacientes supervivientes de cáncer seguidos en un centro de salud*. En: XXXVI Congreso de la semFYC. A Coruña, 9-11 julio 2016. A Coruña Comunicaciones y ponencias semFYC: 2016; Comunicaciones: Trabajos de investigación. ISSN: 2339-9333.

FORJÁN SANTOS M, LADO ARGIBAY M, MARTÍNEZ MORANA A, MOSQUERA MARTÍNEZ J, GRAÑA SUAREZ B, DEBÉN SÁNCHEZ M. *Caracte-*

ísticas socio-demográficas, clínicas y valoración de calidad de vida en pacientes supervivientes de cáncer de mama seguidas en un centro de salud. En: XXXVI Congreso de la semFYC. A Coruña, 9-11 julio 2016. A Coruña Comunicaciones y ponencias semFYC: 2016; Comunicaciones: Trabajos de investigación. ISSN: 2339-9333.

MARTÍNEZ MORANA A, LADO ARGIBAY M, FORJÁN SANTOS M, GRAÑA SUAREZ B, DEBÉN SÁNCHEZ M. *Seguimiento del superviviente de cáncer: resultados de una encuesta a médicos de Atención Primaria*. En: XXXVI Congreso de la semFYC. A Coruña, 9-11 julio 2016. A Coruña Comunicaciones y ponencias semFYC: 2016; Comunicaciones: Trabajos de investigación. ISSN: 2339-9333.

Libros ou monografías

ACEA NEBRIL B, CUBIELLA FERNÁNDEZ J, DEBÉN SÁNCHEZ M, ALONSO FACHADO A, GRAÑA SUÁREZ B, LAMAS GONZÁLEZ MJ, RUIZ PONTE C, SANROMAN ÁLVAREZ L, VARELA SANTAMARÍA J, VEGA GLIEMMO A, VENTOSA RIAL JJ. *Protocolo asistencial Consulta de alto risco de cancro hereditario e asesoramento xenético (CARCH-AX)*. Xunta de Galicia. Consellería de Sanidade. Servizo Galego de Saúde Lugar: Santiago de Compostela. 2016.

Teses

ALONSO CURBERA G. *Investigación clínica sobre el cancer no microcítico de pulmón en una unidad de la Estructura Organizativa de Gestion Integrada (EOXI) de la Coruña*.

GRAÑA SUÁREZ B. *Síndrome de Cancro de Mama/Ovario Hereditario: Desenvolvemento dunha Guía Clínica e Análise dos Xenos Atm, Tp53 y Pten en familias de alto risco para cancro de mama non asociado a Brca1 e/ou Brca2*. USC Universidade de Santiago de Compostela. Facultad de Medicina. Departamento de Anatomía y Ciencias Forenses, 2012. Julio 2016: Concesión del Premio Extraordinario de Doctorado curso 2012/2013.

Ensaos clínicos

Estudio Observacional retrospectivo de evolución de pacientes con cáncer de mama en hospitales del grupo GEICAM (2002-2005). ALAMO IV.

Estudio prospectivo de registro de pacientes con cáncer de mama localmente avanzado no resecable o metastásico (CMM). REGISTEM.

Estudio fase III de Palbociclib (PD-0332991) en combinación con Exemestano frente a quimioterapia (Capecitabina) en pacientes con cancer de mama avanzado (CMA) con receptores

➤ [ONCOLOXÍA]

hormonales (RH) positivos y HER2 negativo con resistencia a inhibidores de la aromataza no-esteroides. PEARL.

Ensayo fase III, multicéntrico, aleatorizado, doble ciego, de grupos paralelos, controlado con placebo, para evaluar la eficacia y la seguridad de olaparib frente a placebo como tratamiento adyuvante en pacientes con cáncer de mama de alto riesgo, HER2 negativo y mutaciones germinales BRCA1/2 que han finalizado el tratamiento local y la quimioterapia neoadyuvante o adyuvante. OLYMPIA.

Fase 2, placebo controlado para valorar la eficacia de TDM-1 en combinación con Atezolizumab/Placebo en pacientes con her2+ localmente avanzado o metastásico que hayan recibido terapia con Trastuzumab y Taxano. KATE2.

A Phase 1b Study to Evaluate Safety and Clinical Activity of Pembrolizumab (MK-3475) in Combination with Chemotherapy as Neoadjuvant Treatment for Triple Negative Breast Cancer (TNBC). MERCK-3475-173.

AURORA: Investigación de las alteraciones moleculares en el cáncer de mama metastásico.

Estudio fase III que evalúa palbociclib (PD-0332991), un inhibidor de quinasa dependiente de las ciclinas (CDK) 4/6, en pacientes con cáncer de mama primario con receptores hormonales positivos y HER2 normal y alto riesgo de recidiva tras quimioterapia neoadyuvante. PENELOPE.

Estudio Fase 2, abierto, de MLN0128 (un inhibidor de TORC1/2) en combinación con fulvestrant en mujeres con cáncer de mama avanzado o metastásico ER positivo/HER2 negativo que hayan progresado Durante o después de un tratamiento con inhibidores de la aromataza. TAKEDA.

Estudio en fase III aleatorizado, doble ciego y controlado con placebo para la evaluación de la seguridad y la eficacia de añadir veliparib y carboplatino frente a añadir solo carboplatino frente a añadir solo carboplatino a la quimioterapia neoadyuvante estándar, en comparación con la quimioterapia neoadyuvante estándar, en pacientes con cáncer de mama precoz triple negativo (TNBC). BRIGHTNESS M14-011.

Estudio Con TDM1 Y pertuzumab en el tratamiento neoadyuvante de pacientes con cáncer de mama HER2 positivo. KRISTINE.

Estudio multicéntrico, doble ciego, randomizado, controlado con placebo, para comparar quimioterapia más Trastuzumab

y placebo con quimioterapia más Trastuzumab y Pertuzumab, como tratamiento adyuvante en pacientes con cáncer de mama primario HER2-positivo operable. APHINITY.

A Phase II prospective, randomized, double-blind, placebo-controlled and multi-centre clinical trial to assess the safety of 0.005% estriol vaginal gel in hormone receptor-positive postmenopausal women with early stage breast cancer in treatment with aromatase inhibitor in the adjuvant setting. BLIS-SAFE Study.

Estudio Clínico Fase II, Abierto, con un único brazo de everolimus en combinación con letrozol para el tratamiento de pacientes posmenopáusicas con cáncer de mama metastásico con receptor estrogénico positivo. BOLERO4.

Ensayo clínico de Fase II, multicéntrico de PM01183 en cáncer de mama metastásico no seleccionado o asociado a las mutaciones BRCA1 y BRCA2. PM1183-B-003-11. Pharma Mar.

Estudio de observación y prospectivo en pacientes con cáncer de mama metastásico (CMM) y cáncer colorrectal tb metastásico (CCRM) que reciban QT como primera línea en combinación con Avastín, evaluando la HTA como factor predictivo de SLP (Supervivencia Libre de Progresión) y tb determinando ciertos biomarcadores relacionados con la HTA y la angiogénesis. BRECOL.

A randomized, double-blind, placebo-controlled phase 2 study of paclitaxel in combination with reparixin compared to paclitaxel alone as front-line therapy for Metastatic Triple-Negative Breast Cancer. (FRIDA).

Estudio de fase II, aleatorizado, doble ciego, controlado con placebo, de letrozol con o sin BYL719 o buparlisib para el tratamiento neoadyuvante de mujeres postmenopáusicas con cáncer de mama con receptor hormonal positivo y HER2 negativo. CBYL719A2201.

Quimioterapia neoadyuvante con nab-paclitaxel en pacientes con cáncer de mama HER2 negativo de alto riesgo. ETNA.

Estudio multicéntrico, con un solo grupo de tratamiento, de trastuzumab emtansina (TDM1) en pacientes con cáncer de mama localmente avanzado o metastásico, her2 positivo, que han recibido previamente tratamiento basado en un agente ANTI-HER2 y quimioterapia. KAMILLA.

Estudio clínico de fase II, multicéntrico, abierto, randomizado, con dos grupos de tratamiento, para evaluar la eficacia y la

➤ [ONCOLOXÍA]

seguridad de pertuzumab administrado en combinación con trastuzumab y un inhibidor de la aromatasas para tratamiento de primera línea de pacientes con cáncer de mama avanzado (metastásico o localmente avanzado) HER2-positivo y receptor hormonal positivo. PERTAIN.

Ensayo clínico fase I/II de dasatinib en combinación con trastuzumab y paclitaxel como tratamiento de primera línea en pacientes con cáncer de mama metastásico (CMM) HER2 positivo. GEICAM 2010-04.

Estudio de fase 2, de 2 etapas y 2 cohortes, en el que se evalúa BMN 673 en pacientes con cáncer de mama localmente avanzado y/o metastásico que presentan mutaciones en línea germinal en los genes BRCA. B,m673-201.

Ensayo Clínico en fase II, aleatorizado, para evaluar los regímenes de terapia neoadyuvante con Paclitaxel semanal más Neratinib o Trastuzumab o Neratinib y Trastuzumab seguido por Doxorubicina y Ciclofosfamida con Trastuzumab postoperatorio en mujeres con cáncer de mama HER2-positivo localmente avanzado. PUMA.

Protocol GEICAM/2012-12. A Phase Ib dose escalation, open label, multicenter study evaluating Sonidegib (LDE225) in combination with docetaxel in Triple Negative (TN) Advanced Breast Cancer (ABC) patients. EDALINE.

Estudio multicéntrico de fase 3, aleatorizado, a doble ciego y controlado con placebo de Denosumab como tratamiento adyuvante en mujeres con Cáncer de mama en estadio inicial con alto riesgo de Recurrencia (D-CARE).

Estudio Fase II, randomizado, abierto, de dos brazos de tratamiento, para evaluar la eficacia y seguridad de los efectos modificadores epigenéticos de CC-486 (AZACITIDINA ORAL) en combinación con fulvestrant en mujeres con cáncer de mama metastásico, post-menopáusicas, con receptores estrogénicos positivos (ER+), her-2 negativo (HER-2-). CC486- BRSTM-001.

A phase II, open-label, randomized study of GDC-0810 versus fulvestrant in postmenopausal women with advanced or metastatic ER+/HER2-. breast cancer resistant to aromatase inhibitor therapy. GO29689.

Ensayo fase III aleatorizado, multicéntrico, abierto y de grupos paralelos para comparar la eficacia y tolerabilidad de fulvestrant (FASLODEX) Durante 3 años en combinación con anastrozol (ARIMIDEX) Durante 5 años frente a anastrozol Durante

5 años como tratamiento hormonal adyuvante en mujeres postmenopáusicas con cáncer de mama temprano y receptores hormonales positivos. GEICAM 2006-10.

Estudio fase II, ciego abierto, no randomizado de nab-paclitaxel para pacientes con estadios luminales de cancer de mama II y III como tratamiento neoadyuvante. Abraxane.

Ensayo clínico de fase III randomizado, doble ciego, controlado con placebo para evaluar la eficacia y seguridad de pertuzumab, más trastuzumab, más docetaxel, frente a placebo más trastuzumab, más docetaxel en pacientes con cáncer de mama metastásico no tratadas previamente. CLEOPATRA.

Ensayo clínico multicéntrico fase III, randomizado para la comparación de la combinación de epirubicina y ciclofosfamida (EC) seguido de docetaxel (T), con epirubicina y docetaxel (ET) seguido de capecitabina (X) en el tratamiento adyuvante de pacientes con cáncer de mama operable y ganglios linfáticos axilares positivos. GEICAM 2003-10.

Ensayo clínico multicéntrico fase III, randomizado comparando 6 ciclos de régimen FAC (fluorouracilo, doxorubicina y ciclofosfamida) con 4 ciclos de régimen FAC seguido de 8 administraciones de taxol semanal en régimen secuencial, como tratamiento adyuvante de pacientes con cáncer de mama operado y sin afectación axilar (2003-02).

Estudio aleatorizado fase III que compara exemestano frente a placebo en mujeres postmenopáusicas con riesgo aumentado de desarrollar cáncer de mama. (GEICAM 2003-08).

Estudio fase iv. III multicéntrico, abierto; de asignación aleatoria de tratamiento, para evaluar la eficacia de terapia de mantenimiento con capecitabina (X) tras quimioterapia adyuvante estándar en pacientes con cáncer de mama operable, receptores hormonales y HERneu negativos. CIBOMA/2004-01.

EOS (EUROPEAN OBSERVATORY & SURVEY): A 6-Month Follow-Up Of Women Treated For Metastatic Breast Cancer In Europe.

Estudio multicéntrico, observacional, ambispectivo de pacientes con cáncer de mama metastásico o localmente avanzado, tratadas en primera línea con bevacizumab, y libre de progresión Durante al menos 12 meses. LORENA.

A randomized open-label Phase II study of letrozole plus afatinib (BIBW2992) versus letrozole alone in first-line treatment

➤ [ONCOLOXÍA]

of advanced ER+, HER2- postmenopausal breast cancer with low ER expression. TRIO020.

Ensayo clínico prospectivo, fase IIA, multicéntrico, abierto y no controlado de la eficacia y tolerabilidad del tratamiento en primera línea de eribulina como agente unico en pacientes con cancer de mama metastasico her2 negativo previamente tratadas con taxanos. Medica Scientia Innovation Research (MEDSIR ARO).

Estudio fase III, aleatorizado, doble ciego, controlado con placebo de BKM120 con fulvestrant, en mujeres postmenopáusicas con cáncer de mama metastásico o localmente avanzado con receptores hormonales positivos her2 negativo, tratadas con ia, que han progresado Durante o después del tratamiento con un inhibidor de MTOR. BELLE3.

Ensayo clínico en fase II con letrozol +/- afanitib en pacientes metastásicas, postmenopáusicas, ER+, HER2-. Este Estudio Llega a Geicam a través del Grupo Trio (Translational Research In Oncology). BALLETT.

Estudio fase III, multicéntrico, aleatorizado, doble ciego, controlado con placebo, de everolimus administrado diariamente en combinación con trastuzumab y vinorelbina, en mujeres pretratadas con cáncer de mama metastásico o localmente avanzado con sobreexpresión de HER2/NEU. BOLERO3

Ensayo de fase III, multicéntrico, de 3 brazos, aleatorizado, para evaluar la eficacia y seguridad de T-DM1 en combinación con pertuzumab ó T-DM1 en combinación con placebo de pertuzumab (ciego para pertuzumab) frente a la acombinação de trastuzumab más taxano, como tratamiento de primera línea en pacientes con cáncer de mama en progresión, o avanzado localmente recurrente o metastásico. HER2-POSITIVO. MARIANNE.

Ensayo clínico, fase III, multinacional, de laboratorios bayer, en cáncer de mama, con capecitabina en combinación con sorafenib, o placebo, para el tratamiento de pacientes con cáncer localmente avanzado o metastático HER 2 negativo. RESILIENCE.

Estudio de fase 3 aleatorizado, doble ciego y controlado con placebo de pembrolizumab (MK-3475) en combinación con epacadostat o placebo en sujetos con melanoma irresecable o metastásico. (Keynote-252 / ECHO-301).

Combined LGX818 Used with MEK162 in BRAF mutant Unresectable Skin cancer-->A Phase III randomized, 3-arm, open

label, multicenter study of LGX818 plus MEK162 and LGX818 monotherapy compared with vemurafenib in patients with unresectable or metastatic BRAF V600 mutant melanoma. CME-K162B2301.

Estudio observacional y prospectivo para el desarrollo de herramientas predictivas y pronósticas para la optimización de la terapia de primera línea con bevacizumab en pacientes con cáncer de mama metastásico HER-2 negativo y criterios de enfermedad agresiva. ARGO /ML29756.

Estudio de fase III, aleatorizado, para evaluar cabazitaxel y radioterapia pelviana en pacientes con cáncer de próstata localizado con alto riesgo de recaída, según un diseño factorial. PEACE 2/GETUG-AFU 23.

Estudio fase II aleatorizado de doble ciego de la combinación de sandostatina lar con axitinib (AG-013736) vs sandostatina lar con placebo en pacientes con carcinomas neuroendocrinos avanzados y bien diferenciados de origen no pancreático (carcinoides)/AXI-IIG-02.

Nab-paclitaxel (Abraxane®) más gemcitabina en sujetos con cáncer pancreático localmente avanzado (CPLA): estudio de fase 2, internacional, abierto y multicéntrico (LAPACT). ABI-007-PANC-007/CELGENE.

Estudio fase I/II para evaluar la eficacia y seguridad de nab-paclitaxel en combinación con gemcitabina para el tratamiento de los pacientes frágiles con cáncer de páncreas avanzado o metastásico. EC FRAGRANCE/ ONCOFARM-->PHR2012-01.

Evaluating a Novel Onco-genetic BRCA Testing Counselling Model Among Patients with Ovarian Cancer. ENGAGE.

Estudio en fase III, aleatorizado, doble ciego, sobre el inhibidor JAK1/2, ruxolitinib o placebo combinado con capecitabina en sujetos con adenocarcinoma de páncreas avanzado o metastásico que no respondieron o no toleran la quimioterapia en primera línea. Estudio JANUS 1.

Estudio epidemiológico, observacional, retrospectivo y multicéntrico para evaluar las características del tratamiento con gemcitabina y nab-paclitaxel en pacientes con adenocarcinoma de páncreas metastásico tratados en primera línea en la práctica clínica habitual. ANICE-PaC.

Estudio global para evaluar la adición de bevacizumab a carboplatino y paclitaxel como tratamiento en primera línea del

➤ [ONCOLOGÍA]

cáncer epitelial de ovario, carcinoma de trompas de falopio o carcinoma peritoneal primario. (MO22923/ROSIA).

Estudio de extensión (transferencia) abierto de Vemurafenib en pacientes con neoplasia maligna con la mutación BRAF V600 incluidos previamente en un protocolo anterior de Vemurafenib. ROCHE/ GO28399.

Ensayo Clínico Fase II piloto, abierto, multicéntrico y prospectivo para evaluar la seguridad y eficacia de PF299804, un inhibidor pan-HER irreversible, en pacientes con glioblastoma recurrente con amplificación de EGFR o presencia de la mutación EGFRvIII. SOTIO (Glioblastoma) GEINO 1.1.

Registro prospectivo de pacientes con cáncer de próstata resistente a la castración metastásico con diagnóstico confirmado de adenocarcinoma. Janssen-Cilag Internacional NV. 212082PCR400. JANSSEN.

A randomised Phase II/III study of cabazitaxel versus vinflunine in metastatic or locally advanced transitional cell carcinoma of the urothelium. SECAVIN-12.

Estudio aleatorizado de Fase III, abierto, multicéntrico, de dos brazos, que compara la eficacia de MEK162 frente a Dacarbazina en pacientes con melanoma avanzado no resecable o metastásico con mutación NRAS positiva Tipo. NEMO (melanoma NRAS e inhibidor MEK).

Randomized, Blinded, Multicenter, Phase 2 Study Comparing Veliparib Plus FOLFIRI ± Bevacizumab Versus Placebo Plus FOLFIRI ± Bevacizumab in Previously Untreated Metastatic Colorectal Cancer. M14-217.

Ensayo clínico de Fase III, aleatorizado, doble ciego, controlado con placebo, para comparar nintedanib más el mejor tratamiento de soporte (BSC) frente a placebo más BSC en pacientes con cáncer colorrectal resistente al tratamiento estándar. 1199.52.

Estudio prospectivo, internacional, observacional, de cohortes, no comparativo para describir la seguridad y la efectividad de ZALTRAP® administrado en combinación con FOLFIRI para el tratamiento de pacientes con cáncer colorrectal metastásico en la práctica clínica habitual: Un Estudio de Seguridad Post-Autorización (Post-Authorisation Safety Study, PASS).

Estudio fase II de Regorafenib como agente único para el tratamiento de pacientes con cáncer colorrectal metastásico

(CCRM) con mutaciones en cualquier RAS o BRAF previamente tratados con FOLFOXIRI mas bevacizumab. TTD-14-01.

Estudio abierto fase II de ultra-selección de pacientes mediante tecnología de genotipado de nueva generación para el esquema Folfiri + Panitumumab en pacientes con cáncer colorrectal estadio IV resistentes a irinotecán sin mutaciones detectables utilizando técnicas de alta sensibilidad para la detección de mutaciones en los genes KRAS, PIK3Ca BRAF y NRAS.

CORRELATE - Seguridad y eficacia de Regorafenib en el marco de la práctica clínica TTD-12-03.

Estudio en fase III, aleatorizado, doble ciego y controlado con placebo para evaluar la eficacia y seguridad de GS-5745 en combinación con mFOLFOX6 como tratamiento de primera línea en pacientes con adenocarcinoma gástrico avanzado o de la unión gastroesofágica. GS-US-296-1080.

Estudio fase II para evaluar la eficacia de FOLFIRI + aflibercept en pacientes con cáncer colorrectal metastásico tratado con oxaliplatino con o sin polimorfismos de ACE. POLAF.

Ensayo clínico fase II aleatorizado para explorar la influencia del estado de braf y pi3k, en la eficacia de folfiri + bevacizumab o cetuximab, como tratamiento de primera línea de pacientes con cáncer colorrectal metastásico con ras nativo y menos de tres células tumorales circulantes. VISNÚ-.

Evaluación de un tratamiento de mantenimiento inmunomodulador en pacientes con cáncer colorrectal metastásico con reducción del tumor Durante el tratamiento de inducción. Ensayo en fase III. IMPALA.

Estudio biológico para la determinación de posibles factores predictores de eficacia. REFRAME.

Detección de la mutación T790M mediante tecnología BEA-Ming en pacientes con CPCNP y EGFR mutado en estadio IV. LUNGBEAM.

Estudio fase Ib/II, multicéntrico, abierto de EGF816 en combinación con INC280 en pacientes adultos con cáncer de pulmón de células no pequeñas EGFR mutado. CINC280X2105C.

Ensayo clínico fase III, prospectivo, aleatorizado, doble ciego, de quimioterapia adyuvante con Medi4736 versus placebo en pacientes con cáncer de pulmón no microcítico con resección completa. LINC.

➤ [ONCOLOXÍA]

Estudio de Fase III, multicéntrico, aleatorizado, en doble ciego y controlado con placebo, para evaluar la eficacia y la seguridad de AZD9291 frente a placebo en pacientes con carcinoma de pulmón no microcítico con mutación del receptor del factor de crecimiento epidérmico, en Estadio IB-IIIa, tras la resección completa del tumor, con o sin quimioterapia adyuvante. ADAURA.

A phase IIIb/IV safety trial of flat dose Nivolumab in combination with ipilimumab in participants with advanced malignancies. CA209817.

Estudio de fase II, multicéntrico, de tres cohortes con el inhibidor oral de cMET, INC280, en pacientes adultos con cáncer de pulmón de células no pequeñas (NSCLC) avanzado y EGFR wild type (wt), que han recibido una o dos líneas previas de terapia sistémica para enfermedad avanzada/metastásico. CINC280A2201.

Valoración de las diferencias de género en el impacto psicosocial y económico en pacientes con cáncer no microcítico de pulmón avanzado. IMPULSO.

Ensayo clínico fase II aleatorizado doble ciego para evaluar el mantenimiento con olaparib versus placebo en pacientes con cáncer de pulmón no microcítico avanzado sensibles a platino. PIPSEN.

A phase III multicenter Open-label study of brigatinib (AP26113) versus Crizotinib in patients with ALK-positive advanced lung cancer. AP26113-13-301.

Estudio aleatorizado de fase 3 en el que se compara LY2835219 más el mejor tratamiento complementario frente a erlotinib más el mejor tratamiento complementario, en pacientes con CPNM en estadio IV con mutación detectable en el gen KRAS, que hayan presentado progresión de la enfermedad tras un tratamiento quimioterápico basado en platino. I3Y-MC-JPBK.

Estudio abierto, multicéntrico, acerca del tratamiento en la práctica real con AZD9291 en monoterapia en pacientes con cáncer de pulmón no microcítico (CPNM) con la mutación T790M de receptor del factor de crecimiento epidérmico (EGFR), avanzado/metastásico, que han recibido previamente tratamiento con un inhibidor de la tirosina cinasa del EGFR (EGFR-TKI). ASTRIS.

Ensayo internacional fase III, aleatorizado, abierto y multicéntrico, con MEDI4736 en combinación con Tremelimumab o

MEDI4736 en monoterapia, frente a la quimioterapia habitual basada en Platino, en el tratamiento de primera línea en pacientes con cáncer de pulmón no microcítico (nscl) avanzado o metastásico. MYSTIC.

Ensayo clínico abierto y multicéntrico de nivolumab (BMS-936558) en monoterapia en sujetos con cáncer de pulmón no microcítico (CPNM) epidermoide avanzado o metastásico que han recibido al menos dos líneas de tratamiento sistémico previas para el tratamiento del CPNM epidermoide en estadio IIIb/IV. CA209171.

A single-arm, open-label, Phase 2 study evaluating the efficacy, safety and pharmacokinetics of HM61713 in patients with T790M-positive non-small cell lung cancer (NSCLC) after treatment with an epidermal growth factor receptor-tyrosine kinase inhibitor (EGFR-TKI). HANMI.

Lux-Lung 8: Ensayo clínico de fase III, abierto, aleatorizado de afatinib versus erlotinib en pacientes con carcinoma escamoso de pulmón como segunda línea de tratamiento tras quimioterapia basada en platino en primera línea. 1200,125.

Estudio de fase 2, aleatorizado, con AP26113 en pacientes con cáncer de pulmón no microcítico (CPNM) ALK-positivo tratados previamente con crizotinib. AP26113-13-201L.

Estudio de fase III multicéntrico, abierto, randomizado, para investigar la eficacia y la seguridad de MPDL3280A (anticuerpo anti-PD-L1) comparado con docetaxel, en pacientes con cáncer de pulmón no microcítico, tras fracaso de quimioterapia basada en platino. GO28915.

Estudio abierto de afatinib (Giotrif®) en pacientes no tratados (primera línea) o tratados previamente con quimioterapia con cáncer de pulmón no microcítico (CPNM) localmente avanzado o metastásico portadores de mutación(es) de EGFR. 1200.55.

Ensayo de fase III, abierto y aleatorizado de MK-3475 en comparación con quimioterapia basada en el platino en sujetos tratados en primera línea con cáncer de pulmón no microcítico metastásico con expresión intensa de PD-L1. MK3475-024.

Estudio clínico aleatorizado para evaluar el tratamiento de mantenimiento con el inmunomodulador MGN1703 en pacientes con carcinoma microcítico de pulmón extendido tras el tratamiento de primera línea basado en platino. MGN1703-C03.

➤ [ONCOLOXÍA]

Estudio de fase III, multicéntrico, aleatorizado, abierto de LDK378 oral frente a quimioterapia estándar en pacientes adultos con cáncer de pulmón de células no pequeñas avanzado con reordenamiento de ALK (ALK-positivo) que han sido tratados previamente con quimioterapia (doblete con platino) y crizotinib. CLDK378A2303.

Estudio de fase III, multicéntrico, aleatorizado de LDK378 oral frente a quimioterapia estándar en pacientes adultos con cáncer de pulmón de células no pequeñas no escamoso con reordenamiento de ALK (ALK-positivo) estadio IIIB o IV, que no han sido tratados previamente. CLDK378A2301.

Estudio de Fase III, aleatorizado y en doble ciego, para evaluar la seguridad y la eficacia de AZD9291 frente a un inhibidor establecido de la tirosina cinasa del receptor del factor de crecimiento epidérmico como tratamiento de primera línea en el cáncer de pulmón no microcítico, localmente avanzado o metastático, con mutación del receptor del factor de crecimiento epidérmico. FLAURA.

Estudio Fase IB/IIIB, aleatorizado y multicéntrico, para evaluar la eficacia y tolerabilidad de la combinación de Gefitinib y Olaparib (AZD2281) frente a Gefitinib solo, en pacientes con cáncer de pulmón no microcítico avanzado que presenta mutaciones del receptor del factor de crecimiento epidérmico (EGFR). Estudio Goal.

Estudio de fase III abierto, aleatorizado, multicéntrico e internacional de MEDI4736, administrado en monoterapia o en combinación con TREMELIMUMAB, determinado por la expresión de PD-L1, frente al tratamiento estándar en pacientes con carcinoma pulmonar no microcítico localmente

avanzado o metastático (estadio IIIB-IV) que han recibido al menos dos pautas previas de tratamiento sistémico, incluida una de quimioterapia a base de platino, y que no presentan mutaciones activadoras de la TK del EGFR ni reordenamientos de la ALK conocidas. ARTIC.

Estudio de fase III, abierto, multicéntrico, aleatorizado para evaluar la eficacia y la seguridad de MPDL3280A (anticuerpo Anti-PD-L1) en combinación con Carboplatino + Nab-Paclitaxel en pacientes con cáncer de pulmón no microcítico estadio IV, no epidermoide, que no han recibido quimioterapia previa. GO29537.

Estudio fase III, abierto, multicéntrico, aleatorizado que evalúa la eficacia y seguridad de MPDL3280A (anticuerpo anti PD L1) en combinación con carboplatino + paclitaxel o MODL3280A en combinación con carboplatino + nab paclitaxel comparado con carboplatino + nab paclitaxel en pacientes con cáncer de pulmón no microcítico escamoso estadio IV que no han recibido quimioterapia previa. GO29437.

OTORRINOLARINGOLOXÍA

Artigos publicados en revistas científicas

HERRANZ GONZÁLEZ J, VÁZQUEZ BARRO JC, VARELA VÁZQUEZ P. *Segundos tumores primarios en cabeza y cuello. Acta Otorrinolaringológica Española*, 2016; 67: 123-9.

PARENTE ARIAS P, FERNÁNDEZ FERNÁNDEZ M, VARELA VÁZQUEZ P, DIEGO MUÑOZ B. *Minimally Invasive video-assisted submandibular sialodectomy. Surg Endosc* 2016, 30 (8): 3314-20.

ALZATE AMAYA F, MAYO DOMÍNGUEZ M, PADÍN SEARA A, VÁZQUEZ BARRO JC. *Parálisis facial secundaria a tuberculosis de oído medio. Acta Otorrinolaringológica Gallega* 2016, 9 (1): 72-8.

MAYO YÁÑEZ M, ESQUÍA MEDINA G, VÁZQUEZ BARRO JC. *Tiroides ectópico intratraqueal obstructivo. Acta Otorrinolaringológica Española*, 2016.

Tese

PARENTE ARIAS P. *Estudio de las otoemisiones acústicas provocadas por clic en recién nacidos tratados con tobramicina [Tesis Doctoral]. Universidade da Coruña*, 2016.

Número de sesións docentes do ano 2016

32

PEDIATRÍA**Artículos publicados en revistas científicas**

ÁVILA ÁLVAREZ A, CARBAJAL R, COURTOIS E, PERTEGA DIAZ S, ANAND KJ, MUÑIZ GARCÍA J ET AL. Grupo español del proyecto European. *Clinical assessment of pain in Spanish Neonatal Intensive Care Units*. An Pediatr (Barc). 2016 Oct; 85 (4): 181-188. Doi: 10.1016/j.anpedi.2015.09.019. Spanish. PubMed PMID: 26553356.

ÁVILA ÁLVAREZ A, DEVESA LI, MOSTEIRO PEREIRA F, CLAVERO FERNÁNDEZ E. *Herpes simplex virus encephalitis during pregnancy: Maternal and neonatal outcomes*. Med Clin (Barc). 2016 Apr 15; 146 (8): 374-5. doi: 10.1016/j.medcli.2015.10.023. Spanish. PubMed PMID: 26678167.

ÁVILA ÁLVAREZ A, SERANTES LOURIDO M, BARRIGA BUJAN R, BLANCO RODRÍGUEZ C, PORTELA TORRÓN F, BAUTISTA HERNÁNDEZ V. *Surgical closure of patent ductus arteriosus in premature neonates: Does the surgical technique affect the outcome?* An Pediatr (Barc). 2016 Jan 27. pii: S1695-4033 (15)00567-6. Doi: 10.1016/j.anpedi.2015.12.011. [Epub ahead of print] Spanish. PubMed PMID: 26826760.

ÁVILA ÁLVAREZ A, CARBAJAL R. *Reply to: Non-pharmacological analgesia in spanish neonatal units*. An Pediatr (Barc). 2016 Jan; 84 (1): 66. Doi: 10.1016/j.anpedi.2015.09.013. Spanish. PubMed PMID: 26586636.

ÁVILA ÁLVAREZ A, DEL CERRO MARIN MJ, BAUTISTA HERNÁNDEZ V. *Pulmonary Vasodilators in the Management of Low Cardiac Output Syndrome After Pediatric Cardiac Surgery*. Curr Vasc Pharmacol. 2016; 14 (1): 37-47. Review. PubMed PMID: 26463986.

MARCOS ALONSO S, BAUTISTA HERNÁNDEZ V, PORTELA TORRÓN F. *Successful cardiac transplantation in a patient with congenital generalized lipodystrophy*. Pediatr Transplant. 2016 Mar; 20 (2): 321-4. doi: 10.1111/ptr.12656.

ORTIZ GENGA MF, CUENCA S, DAL FERRO M, ZORIO E, SALGADO ARANDA R, CLIMENT V, PADRÓN BARTHE L, DURO AGUADO I, JIMÉNEZ JÁIMEZ J, HIDALGO OLIVARES VM, GARCÍA CAMPO E, LANZILLO C, SUÁREZ MIER MP, YONATH H, MARCOS ALONSO S, OCHOA JP, SANTOMÉ JL, GARCÍA GIUSTINIANI D, RODRÍGUEZ GARRIDO JL, DOMÍNGUEZ F, MERLO M, PALOMINO J, PEÑA ML, TRUJILLO JP, MARTÍN VILA A, STOLFO D, MOLINA P, LARA PEZZI E, CALVO IGLESIAS FE, NOF E, CALÒ L, BARRIALES VILLA R, GIMENO BLANES JR, ARAD M, GARCÍA PAVIA P, MONSERRAT L. *Truncating FLNC Mutations Are Associated With High-Risk Dilated and Arrhythmogenic Cardiomyopathies*. J Am Coll Cardiol. 2016 Dec 6; 68 (22): 2440-2451. doi: 10.1016/j.jacc.2016.09.927.

MARTÍNÓN TORRES F, PNG E, KHOR CC, DÁVILA S, WRIGHT VJ, SIM KS, VEGA A, FACHAL L, INWALD D, NADEL S, CARROL ED, MARTÍNÓN TORRES N, ALONSO SM, CARRACEDO A, MORTERUEL E, LÓPEZ BAYÓN J, TORRE AC, MONGE CC, DE AGUILAR PA, TORNÉ EE, MARTÍNEZ PADILLA MD, MARTÍNÓN SÁNCHEZ JM, LEVIN M, HIBBERD ML, ESIGEM NETWORK; ESPID MENINGOCOCCAL CONSORTIUM - UK; EUCLIDS CONSORTIUM MEMBERS - IMPERIAL COLLEGE LONDON (www.euclids-project.eu). *Natural resistance to Meningococcal Disease related to CFH loci: Meta-analysis of genomewide association Studies*. Sci Rep. 2016 Nov 2; 6: 35842. doi: 10.1038/srep35842.

DONAT E, RAMOS JM, SÁNCHEZ-VALVERDE F, MORENO A, MARTÍNEZ MJ, LEIS R, PEÑA QUINTANA L, CASTILLEJO G, FERNÁNDEZ S, GARCÍA Z, ORTIGOSA L, BALMASEDA E, MARUGÁN JM, EIZAGUIRRE FJ, LORENZO H, BARRIO J, RIBES KONINCKX C; SEGHPN WORKING GROUP ON COELIAC DISEASE. *ESPGHAN 2012 Guidelines for Coeliac Disease Diagnosis: Validation Through a Retrospective Spanish Multicentric Study*. J Pediatr Gastroenterol Nutr. 2016 Feb; 62 (2): 284-91.

MORENO ÁLVAREZ A, SOLAR BOGA A. *Crecimiento y Enfermedad de Crohn*. En: Inflammatoria. Revista Oficial del grupo "EIGA". Número 10. Noviembre 2016. Depósito Legal: C 1740-2011 ISSN: 1888-2897.

IBÁÑEZ P, SOLAR BOGA A, MALDONADO J, NEVOT S, ALONSO E, PLAZA AM ET AL. *Tolerancia y eficacia de una fórmula extensamente hidrolizada en lactantes con alergia a proteínas de leche de vaca mediada por IgE. Estudio Junglo (1): hidrolizado extenso de caseína*. Acta Pediatr Esp 2016; 74: 77-84. ISSN: 0001-6640.

FERRER BARBA A, GONZÁLEZ RIVERA I, BAUTISTA HERNÁNDEZ V. *Inodilators in the Management of Low Cardiac Output Syndrome After Pediatric Cardiac Surgery*. Current Vascular Pharmacology, 2016; 14: 48-57.

AGRA TUÑAS MC, HERNÁNDEZ RASTROLLO R, HERNÁNDEZ GONZÁLEZ A, RAMIL FRAGA C, CAMBRA LASAOSA FJ, QUINTERO OTERO S ET AL RUIZ EXTREMERA A, RODRÍGUEZ NÚÑEZ A. *Ethical attitudes of intensive care paediatricians as regards patients with spinal muscular atrophy type 1*. An Pediatr (Barc). 2016 Mar 2. pii: S1695-4033 (16)00024-2.

GÓMEZ J, GIL PEÑA H, SANTOS F, COTO E, ARANGO A, HERNÁNDEZ O ET AL RODRÍGUEZ J, NADAL I, CANTOS V, CHOCRÓN S, VERGARA I, MADRID A, VÁZQUEZ C, GONZÁLEZ LE, BLANCO F. *Primary distal*

➤ [PEDIATRÍA]

renal tubular acidosis: novel findings in patients studied by next-generation sequencing. *Pediatric Research* 2016 Mar; 79 (3): 496-501. DOI: 10.1038/pr.2015.243. PMID: 26571219.

Guía de la Sociedad Española de Neurología Pediátrica (SENEP): *Recomendaciones de la Sociedad Española de Neurología Pediátrica (SENEP) para la utilización del palivizumab como profilaxis de las infecciones graves por virus respiratorio sincitial en el paciente con patología neurológica.*

Comunicacións en congresos publicadas

IBÁÑEZ MD, SOLAR BOGA A, MALDONADO J, NEVOT S, ALONSO E, PLAZA AM, CAÑABATE F, CODOÑER P, ESPÍN B, RODRÍGUEZ HERRERA A, ESCUDERO C, SÁNCHEZ S, BRASY J, LARA VILLOSLADA, FRESSANGE MAZDA C, LE RUYET P, MORENO JM. *Tolerance and efficacy of extensively hydrolyzed formula for infants with IgE-mediated cow's milk Protein Allergy (CMPA) JUNGLO Study-PART 1: Extensively hydrolyzed casein formula.* En: 49th Annual Meeting ESPGHAN. Atenas. 2016. *Journal of Pediatric Gastroenterology & Nutrition*, 2016; 62 (Suplement 1): 843-844.

SOLAR BOGA A, IBÁÑEZ MD, MALDONADO J, NEVOT S, ALONSO E, PLAZA AM, CAÑABATE F, CODOÑER P, ESPÍN B, RODRÍGUEZ HERRERA A, ESCUDERO C, SÁNCHEZ S, BRASY J, LARA VILLOSLADA, FRESSANGE MAZDA C, LE RUYET P, MORENO JM. *Tolerance and efficacy of extensively hydrolyzed formula for infants with IgE-mediated cow's milk Protein Allergy (CMPA) JUNGLO study-PART 2: Extensively hydrolyzed rice protein formula.* En: 49th Annual Meeting ESPGHAN. Atenas. 2016. *Journal of Pediatric Gastroenterology & Nutrition*, 2016; 62 (Suplement 1): 839-840.

VERDE DE LA TORRE M, ROMERO REY H, MARTÍNEZ AZCONA O, DÍAZ SOTO R, FERRER BARBA Á, GONZÁLEZ RIVERA I ET AL RAMIL FRAGA C. *Romboencefalitis por Enterovirus.* En: LXVII Congreso de la Sociedad de Pediatría de Galicia. Santiago de Compostela, 11-12 noviembre 2016. Libro de Comunicaciones. Santiago de Compostela: SOPEGA. ISBN: 978-84-617-6203-3. Pág. 98.

SOMOZA ARGIBAY I, RODRÍGUEZ RUÍZ M, CURROS MATA N, MÍGUEZ L, CASAL BELOY I, VERGARA, PÉREZ I. *Adaptación cultural y validación del primer cuestionario en español para screening de disfunción del tracto urinario inferior en la edad pediátrica [Póster].* En: LXVII Congreso de la Sociedad de Pediatría de Galicia (SOPEGA). Santiago de Compostela, 11-12 noviembre 2016. Libro de Comunicaciones. Santiago de Compostela: SOPEGA. ISBN: 978-84-617-6203-3. Pág. 57.

PRADO CARRO A, SÁNCHEZ GARCÍA A, BALBOA BARREIRO V, BELLO FERNÁNDEZ A, PARDO VÁZQUEZ J. *Sistema integrado con parada*

por predicción de hipoglucemia para el tratamiento de la diabetes mellitus tipo 1: seguimiento de 1 año en preescolares. En: LXVII Congreso de la Sociedad de Pediatría de Galicia. Santiago de Compostela, 11-12 noviembre 2016. Libro de Comunicaciones. Santiago de Compostela: SOPEGA. ISBN: 978-84-617-6203-3. Pág. 44.

SEOANE RODRÍGUEZ M, ÁVILA ÁLVAREZ A, SUÁREZ GARCÍA F. *Meningitis por enterovirus en niños menores de 3 meses. Características clínicas y diagnóstico virológico.* En: LXVII Congreso de la Sociedad de Pediatría de Galicia. Santiago de Compostela, 11-12 noviembre 2016. Libro de Comunicaciones. Santiago de Compostela: SOPEGA. ISBN: 978-84-617-6203-3. Pág. 35.

MORENO LEIRA D, SUCASAS ALONSO A, SUÁREZ GARCÍA F. *Agnesia del cuerpo calloso en probable relación con infección congénita por CMV.* En: LXVII Congreso de la Sociedad de Pediatría de Galicia. Santiago de Compostela, 11-12 noviembre 2016. Libro de Comunicaciones. Santiago de Compostela: SOPEGA. ISBN: 978-84-617-6203-3. Pág. 90.

VÁZQUEZ GÓMEZ L, SUCASAS ALONSO A, ÁVILA ÁLVAREZ A. *Fractura hundimiento en pelota de ping-pong en un neonato.* En: LXVII Congreso Sociedad de Pediatría de Galicia. Santiago de Compostela, 11-12 noviembre 2016. Libro Comunicaciones. Santiago de Compostela: SOPEGA. ISBN: 978-84-617-6203-3. Pág. 79.

SERANTES LOURIDO M, ÁVILA ÁLVAREZ A, BARRIGA BUJÁN R. *Manejo de la fiebre en neonatos: ¿Qué hacemos?* En: LXVII Congreso de la Sociedad de Pediatría de Galicia. Santiago de Compostela, 11-12 noviembre 2016. Libro de Comunicaciones. Santiago de Compostela: SOPEGA. ISBN: 978-84-617-6203-3. Pág. 77.

VÁZQUEZ GÓMEZ L, MORENO ÁLVAREZ A, SOLAR BOGA A. *Nutrición enteral artificial domiciliaria no oral: experiencia en los últimos seis años.* En: LXVII Congreso de la Sociedad Española de Pediatría de Galicia. Santiago de Compostela, 11-12 noviembre 2016. Libro de Comunicaciones. Santiago de Compostela: SOPEGA. ISBN: 978-84-617-6203-3. Pág. 48.

VÁZQUEZ GÓMEZ L, SÁEZ SOTO R, MORENO ÁLVAREZ A, SOLAR BOGA A. *Pancreatitis secundaria a azatioprina en paciente con Enfermedad de Crohn [Póster].* En: LXVII Congreso de la Sociedad Española de Pediatría de Galicia. Santiago de Compostela, 11-12 noviembre 2016. Libro de Comunicaciones. Santiago de Compostela: SOPEGA. ISBN: 978-84-617-6203-3. Pág. 114.

MUÑOZ GARCÍA G. *Síntomas y signos guías del cáncer en la edad pediátrica.* En: LXVII Congreso de la Sociedad Española

➤ [PEDIATRÍA]

de Pediatría de Galicia. Santiago de Compostela, 11-12 noviembre 2016. Libro de Comunicaciones. Santiago de Compostela: SOPEGA. ISBN: 978-84-617-6203-3.

SEOANE PILLADO T, MORENO ÁLVAREZ A, VILA SEXTO L, SOLAR BOGA A, PÉRTEGA DÍAZ S, PITA FERNÁNDEZ S. *Proceso de desensibilización de los niños con alergia alimentaria a leche y/o huevo*. En: XXXIV Reunión anual de la Sociedad Española de Epidemiología (SEE) y XI Congreso da Associação Portuguesa de Epidemiologia (APE). Sevilla, 14-16 septiembre 2016. Gaceta Sanitaria, 2016; 30 (Especial Congreso): 197-198.

SEOANE PILLADO T, MORENO ÁLVAREZ A, VILA SEXTO L, SOLAR BOGA A, PÉRTEGA DÍAZ S, PITA FERNÁNDEZ S. *Alergia alimentaria en la edad pediátrica*. En: XXXIV Reunión anual de la Sociedad Española de Epidemiología (SEE) y XI Congreso da Associação Portuguesa de Epidemiologia (APE). Sevilla, 14-16 septiembre 2016. Gaceta Sanitaria, 2016; 30 (Especial Congreso): 197.

BARRIGA BUJÁN R, MUINELO SEGADA A, PRADO CARRO A, BELLO FERNÁNDEZ A, MARTÍNEZ ROCA C. *Análogos de Somatostatina de acción prolongada para el manejo del Hiperinsulinismo difuso, dos años de experiencia* [Póster]. En: Congreso de la Sociedad Española de Endocrinología Pediátrica (SEEP). Córdoba 27-29 abril 2016. Rev Esp Endocrinol Pediatr 2016; 7 supl 1.

REIS IGLESIAS L, PRADO CARRO A, BARRIGA BUJAN R, AMADO GUTIÉRREZ A, BELLO FERNÁNDEZ A. *Osteogenesis imperfecta. Descripción de tres casos con clínica compatible y alteraciones genéticas no descritas* [Póster]. En: Congreso de la Sociedad Española de Endocrinología Pediátrica (SEEP). Córdoba 27-29 abril 2016. Rev Esp Endocrinol Pediatr 2016; 7 supl 1.

Capítulos de libro

ÁVILA ÁLVAREZ A, IRIONDO M. *Algoritmo de reanimación neonatal. Manual de reanimación neonatal*. 4ª Ed. Editorial Ergon.

IRIONDO M, GONZÁLEZ COLMENERO E, ÁVILA ÁLVAREZ A. *Anticipación y preparación. Asignación de roles y gestión de situaciones críticas*. Manual de reanimación neonatal. 4ª Ed. Editorial Ergon.

GONZÁLEZ COLMENERO E, ÁVILA ÁLVAREZ A, GÓMEZ ROBLES C. *Cuidados post-reanimación*. Manual de reanimación neonatal. 4ª Ed. Editorial Ergon.

SOLAR BOGA A, MORENO ÁLVAREZ A. *Vitaminas y oligoelementos*. Sociedad Española de Gastroenterología, Hepatología y Nutrición Pediátrica (eds). En: Tratamiento en Gastroenterología, Hepatología y Nutrición Pediátrica. 4ª edición. Madrid: Ergon;

2016. P. 751-774. ISBN: 978-84-16732-04-3 Depósito Legal: M-14801-2016.

SOLAR BOGA A, MORENO ÁLVAREZ A. *Defectos selectivos de absorción intestinal: minerales, elementos traza y vitaminas*. En: Sociedad Española de Gastroenterología, Hepatología y Nutrición Pediátrica eds: Tratamiento en Gastroenterología, Hepatología y Nutrición Pediátrica. Madrid: Ergón SA, 4ª ed. 2016: 751-774. ISBN: 978-84-16732-03-3.

FERNÁNDEZ TRISAC JL. *Monitorizaciones no invasivas e invasivas*. En: Máster de Neonatología de la Sociedad Española de Neonatología (ISBN: 978-84-9110-047-8); 2016. Valencia. Universidad Católica de Valencia "San Vicente Mártir".

FERNÁNDEZ TRISAC JL, ÁVILA ÁLVAREZ A. *Técnicas de depuración extrarrenal*. En: Máster de Neonatología de la Sociedad Española de Neonatología (ISBN: 978-84-110-047-8); 2016. Valencia. Universidad Católica de Valencia "San Vicente Mártir".

Tese

ÁVILA ÁLVAREZ A. *Manejo de la sedación y la analgesia en unidades de cuidados intensivos neonatales españolas*. Universidade da Coruña. Presentada en Julio de 2016. Calificación Sobresaliente Cum-Laude.

MORENO ÁLVAREZ A. *Estudio sobre alergia alimentaria en edad pediátrica*. Título de doctor en Ciencias de la Salud por la Universidade da Coruña, mención Cum Laude.

Ensaos clínicos e proxectos de investigación

Estudio abierto y multicéntrico de sebelipasa alfa en pacientes con déficit de lipasa alfa lisosómica. Nº IND: 108460. Nº EudraCT: 2011-004287-30. Synageva BioPharma Corp.

Estudio CINNAMON: Clinical safety and efficacy of a new infant formula with specific medical purpose (FSMP) containing 2 human milk oligosaccharides (HMOs).

Estudio HAUSER: Registro no intervencionista a largo plazo para evaluar la seguridad y efectividad de HUMIRA® (adalimumab) en pacientes pediátricos con enfermedad de Crohn (EdC) activa entre moderada y grave (CAPE). Código del protocolo: M11-290. Promotor: AbbVie Ltd.

Estudio SPRING: Tolerancia a la introducción de una fórmula a base de proteínas de lactosuero altamente hidrolizadas enriquecida con lactobacillus fermentum en niños con alergia a la proteína de la leche de vaca. Promotor: Grupo Lactalis.

➤ [PEDIATRÍA]

Estudio abierto de ocho semanas de duración, de búsqueda de dosis repetidas, secuencial, para evaluar la eficacia y seguridad de alirocumab en niños y adolescentes con hipercolesterolemia Familiar heterocigótica, seguido de una fase de extensión. Código de protocolo: DFI14223.

Ensayo clínico: A phase 3, randomized, double-blind, placebo-controlled study evaluating the efficacy and safety of a Human monoclonal antibody, REGN 2222, for the prevention of medically attended RSV infection in preterm infants. Promotor: Regeneron Pharmaceuticals, Inc. IND Number 120003. EudraCT Number: 2015-001714- 96.

Evolución de los marcadores inflamatorios en una cohorte de recién nacidos pretérmino de muy bajo peso y su relación con la aparición de displasia broncopulmonar.

Manejo del conducto arterioso persistente en el prematuro.

Valoración del dolor asociado al cribado de retinopatía de la prematuridad.

Ensayo clínico fase I para establecer la seguridad del uso de células mesenquimales alogénicas en pacientes prematuros con displasia broncopulmonar. PI14/00219.

Efecto de la suplementación precoz con Ácido Docosahexaenoico y Ácido Araquidónico sobre la incidencia de displasia broncopulmonar en niños extremadamente prematuros: ensayo clínico. PI16/00606.

Haplotipos mitocondriales y niveles de ADN mitocondrial circulantes en pacientes con cardiopatía pediátrica. PI16/02167.

Participación como miembro del equipo investigador en el proyecto ANED-4KIDS: desarrollo de una herramienta en la población pediátrica que recibe Nutrición Enteral Domiciliaria.

Proyecto competitivo público concedido: FIS: Proyecto de Investigación en Salud. Instituto de Salud Carlos III. Factores farmacogenómicos y monitorización terapéutica como predictores de respuesta a antiTNFs en enfermedad inflamatoria intestinal en niños. Expediente número PI16/00559.

Evaluación de la efectividad de un sistema de vigilancia sobre la Infección nosocomial en recién nacidos de muy bajo peso. Expediente PI13/00587.

Estudio abierto con ajuste individualizado de la dosis, para evaluar la seguridad, la tolerabilidad y la farmacocinética de riociguat en niños de entre 6 y menos de 18 años de edad con hipertensión arterial pulmonar (HAP). Código protocolo: BAY 63-2521/15681 N° EudraCT: 2014-003952-29, promovido por Bayer HealthCare Ag.

Premios

PREMIO LA SEGUNDA MEJOR COMUNICACIÓN ORAL. PRADO CARRO A, SÁNCHEZ GARCÍA A, BALBOA BARREIRO V, BELLO FERNÁNDEZ A, PARDO VÁZQUEZ J. *Sistema integrado con parada por predicción de hipoglucemia para el tratamiento de la diabetes mellitus tipo 1: seguimiento de 1 año en preescolares.* En: LXVII Congreso de la Sociedad de Pediatría de Galicia. Santiago de Compostela, 11-12 noviembre 2016. Libro de Comunicaciones. Santiago de Compostela: SOPEGA. ISBN: 978-84-617-6203-3. Pág. 44.

Número de sesiones docentes do ano 2016
116

RADIOLOXÍA**Artigos publicados en revistas científicas**

MOSQUERA VX, MARINI M, FRAGA D, CUENCA JJ. *Repair of late retrograde type A aortic Direction after TEVAR: causes and management.* Journal Cardiac Surgery 2016 Mar; 31 (3): 164-167.

VELASCO C, MARINI M, FERNÁNDEZ L, ESTÉVEZ F. *Spontaneous fracture and embolization of a interior vena cava cannula: is it possible?* European Journal Cardiothorac Surgery 2016 Jun; 49 (6): 1732-3.

DÍAZ C, MÉNDEZ C, RODRÍGUEZ E, SOLER R, ROIS A, MARINI M. *Imaging findings in cardiac masses. Part II: malignant tumors and pseudotumors.* Radiología 2016 Jan-Feb 58 (1): 26-37.

RIVAS OURLA A, MOSQUERA VX, FRAGA S, CUENCA JJ. *Challenging treatment of and expanding aortic arch pseudoaneurysm in a high-risk patient with previous coronary surgery.* Interact Cardiovasc Thorac Surg 2016: nov 8.

MARTÍNEZ SAPIÑA MJ. *Virtual Colonoscopy: State of art.* Sciforum-009867 MOL2NET 2016, International Conference on Multidisciplinary Sciences, 2nd edition. <http://sciforum.net/conference/129/paper/3656>.

BOUZON A, ACEA B, GARCÍA A, IGLESIAS A, MOSQUERA J, SANTIAGO P, SEOANE T. *Risk factors for positive margins in conservative*

➤ [RADIOLOXÍA]

surgery for breast cancer after neoadjuvant chemotherapy. *Revista cirujía Española*: 94: 379-384.

BOUZON A, IGLESIAS A, GÓMEZ M, ÁLVAREZ A, MOSQUERA J. *Retroperitoneal schwannoma of the sciatic nerve: case report and diagnostic review*. *International journal of case reports and images*; 2016: 25-28.

LÓPEZ D, BARGIELA A, ROMEUR D, PÉREZ T. *Dolor epigástrico y gas extraluminal retroperitoneal*. *Acta Gastroenterología Latinoamericana* 2016; 46: 284-287.

DÍAZ C, MÉNDEZ C, RODRÍGUEZ E, SOLER R, ROIS A, MARINI M. *Hallazgos de imagen de las masas cardíacas (parte I): tumores malignos y pseudotumores*. *Radiología*. 2016; 58: 26-37. PMID: 26433623.

BERNAL N, MÉNDEZ C, SOLER R, RODRÍGUEZ E. *Resonancia magnética en la valoración de las conexiones venosas pulmonares anómalas*. *Radiología*. 2016; 58: 111-119. doi: 10.1016/j.rx.2015.07.006. PMID: 26433624.

BOUZÓN A, ACEA B, SOLER R, IGLESIAS A, SANTIAGO P, MOSQUERA J, CALVO L, SEOANE PILLADO T, GARCÍA A. *Diagnostic accuracy of MRI to evaluate tumour response and residual tumour size after neoadjuvant chemotherapy in breast cancer patients*. *Radiol Oncol*. 2016; 50: 73-9. doi: 10.1515/raon-2016-0007. PMID: 27069452; PubMed Central PMCID: PMC4825338.

Comunicacións en congresos publicadas

MARTÍNEZ SAPIÑA MJ, OTERO S, PÉREZ T, CRESPO C, FERNÁNDEZ P, FLORES E. *Utilidad de la TC-Colonografía en el diagnóstico del Carcinoma Colorrectal en pacientes con Diverticulitis*. En: 33 Congreso Nacional de la Sociedad Española de Radiología Médica (SERAM). Bilbao, 19-22 mayo 2016. *Radiología* 2016; 58 (Esp Cong): 669.

FLOREZ E, MARTÍNEZ SAPIÑA MJ, FERNÁNDEZ P, PÉREZ T, OTERO S, GARCÍA S. *Lesiones quísticas del páncreas, algo más que pseudoquistes*. En: 33 Congreso Nacional de la Sociedad Española de Radiología Médica (SERAM). Bilbao, 19-22 mayo 2016. *Radiología* 2016; 58 (Esp Cong): 808.

OTERO S, MARTÍNEZ SAPIÑA MJ, PÉREZ T, FLOREZ E, FERNÁNDEZ P, CRESPO C. *Patología del recto: hallazgos en la TC Colonografía*. En: 33 Congreso Nacional de la Sociedad Española de Radiología Médica (SERAM). Bilbao, 19-22 mayo 2016. *Radiología* 2016; 58 (Esp Cong): 755.

MÉNDEZ C, RODRÍGUEZ E, SOLER R, LÓPEZ A, FERNÁNDEZ P, MARTÍNEZ S. *RM del carcinoma de próstata. Una guía para empezar, interpretar e informar los estudios*. Servicio de Radiología del C.H.U. A Coruña. Comunicación electrónica presentada en el 33 Congreso Nacional de la Sociedad Española de Radiología Médica (SERAM). Bilbao, 19-22 mayo 2016. Publicado en *Radiología*. 2016; 58 (Espec Cong): 905.

RODRÍGUEZ E, MÉNDEZ C, SOLER R, LÓPEZ A, FERNÁNDEZ P, ÁLVAREZ L. *Aproximación diagnóstica de las masas pélvicas. Claves en RM*. Servicio de Radiología del C.H.U. A Coruña. Comunicación electrónica presentada en el 33 Congreso Nacional de la Sociedad Española de Radiología Médica (SERAM). Bilbao, 19-22 mayo 2016. Publicado en *Radiología*. 2016; 58 (Espec Cong): 906.

MÉNDEZ C, SOLER R, RODRÍGUEZ E, ÁLVAREZ L, FERNÁNDEZ P, LÓPEZ A. *RM de los linfomas músculo-esqueléticos primarios: claves diagnósticas*. Servicio de Radiología del C.H.U. A Coruña. Comunicación electrónica presentada en el 33 Congreso Nacional de la Sociedad Española de Radiología Médica (SERAM). Bilbao, 19-22 mayo 2016. Publicado en *Radiología*. 2016; 58 (Espec Cong): 126.

SOLER R, MÉNDEZ C, RODRÍGUEZ E, BARRIALES R, MONSERRAT L, OCHOA JP. *RM en la miocardiopatía hipertrófica. Fenotipos y fenocopias*. Servicio de Radiología del C.H.U. A Coruña. Comunicación electrónica presentada en el 33 Congreso Nacional de la Sociedad Española de Radiología Médica (SERAM). Bilbao, 19-22 mayo 2016. Publicado en *Radiología*. 2016; 58 (Espec Cong): 1732.

ÁLVAREZ L, VÁZQUEZ MARTUL D, PÉREZ T, VIDAL F, RODRÍGUEZ C, GARCÍA S. *Carcinoma neuroendocrino de vejiga: hallazgos por TC*. Servicio de Radiología del C.H.U. A Coruña. Comunicación electrónica presentada en el 33 Congreso Nacional de la Sociedad Española de Radiología Médica (SERAM). Bilbao, 19-22 mayo 2016. Publicado en *Radiología*. 2016; 58 (Espec Cong): 679.

LÓPEZ A, FERNÁNDEZ P, MÉNDEZ C, RODRÍGUEZ E, DÍAZ C, MARCOS S, RUEDA F, SOLER R. *A Coruña/ES. Magnetic Resonance imaging of pediatric cardiomyopathies*. En: European Congress of Radiology. Viena (Austria), marzo 2016. Scientific Exhibit. DOI: 10.1594/ecr2016/C-0871.

FERNÁNDEZ P, LÓPEZ A, MÉNDEZ C, RODRÍGUEZ E, DÍAZ C, SOLER R, VIDAL F, GARCÍA S, RODRÍGUEZ C. *A Coruña/ES. Magnetic Resonance of tricuspid valve in adult congenital heart diseases*. En:

➤ [RADIOLOXÍA]

European Congress Radiology. Viena (Austria), marzo 2016. Scientific Exhibit. DOI: 10.1594/ecr2016/C-0844.

MARTÍNEZ SAPIÑA MJ, OTERO S, PÉREZ T, CRESPO C, FERNÁNDEZ P, FLORES E. *Chronic Diverticulitis vs Colorectal Cancer: Role of the CT-Colonography after incomplete Optical Colonoscopy*. En: European Congress of Radiology. Viena (Austria), 2-6 marzo 2016. DOI: 10.1594/ecr2016/C-1426.

MÉNDEZ C, OTERO S, PÉREZ T, SOLER R, RODRÍGUEZ E, BARRIALES R, OCHOA JP, MONSERRAT L. *Coruña/ES. CA139-ED-X: MRI of Hypertrophic Cardiomyopathy: Phenotypes and Phenocopies*. En: 102nd Scientific Assembly and Annual Meeting of the Radiological Society of North America. Chicago (EEUU), 27 noviembre-2 diciembre 2016.

Libros ou monografías

AZPEITIA J, PUIG J, SOLER R. *Manual para Técnico Superior en Imagen para el Diagnóstico y Medicina Nuclear*. Editorial Panamericana 2016. ISBN 978-84-9835-766-0.

Capítulos de libro

RODRÍGUEZ E. *Miocardopatía no compactada, con 2,08 horas. Módulo 5: Miocardopatía*. Curso “Experto en Imagen Cardíaca” (ISBN: 978-84-9110-029-4). Acreditado por el Instituto de Formación Continuada de la Universidad de Barcelona (IL3-UB) con 25 créditos ECTS (European Credit Transfer System). Fecha de publicación 14/01/2016.

MÉNDEZ C. *Miocardopatía Hipertrófica, con 2,08 horas. Módulo 5: Miocardopatía*. Curso “Experto en Imagen Cardíaca” (ISBN: 978-84-9110-029-4). Acreditado por el Instituto de Atención Continuada de la Universidad de Barcelona (IL3-UB) con 25 créditos ECTS (European Credit Transfer System). Fecha de publicación 14/01/2016.

MÉNDEZ C. *Miocardopatía periparto, con 2,08 horas. Módulo 5: Miocardopatía*. Curso “Experto en Imagen Cardíaca” (ISBN: 978-84-9110-029-4). Acreditado por el Instituto de Formación Continuada de la Universidad de Barcelona (IL3-UB) con 25 créditos ECTS (European Credit Transfer System). Fecha de publicación 14/01/2016.

SOLER R. *Introducción a las Miocardopatías y Miocardopatía dilatada, con 6,25 horas. Módulo 5: Miocardopatía*. Curso “Experto en Imagen Cardíaca” (ISBN: 978-84-9110-029-4). Acreditado por el Instituto de Atención Continuada de la Universidad de Barcelona (IL3-UB) con 25 créditos ECTS (European Credit Transfer System). Fecha de publicación 14/01/2016.

SOLER R. *Miocarditis, con 2,08 horas. Módulo 5: Miocardopatía*. Curso “Experto en Imagen Cardíaca”. (ISBN: 978-84-9110-029-4). Acreditado por el Instituto de Formación Continuada de la Universidad de Barcelona (IL3-UB) con 25 créditos ECTS (European Credit Transfer System). Fecha publicación 14/01/2016.

MÉNDEZ C, RODRÍGUEZ E. *Resonancia Magnética de Mama*. En manual para técnico superior en imagen para el diagnóstico y medicina nuclear. Editores: Azpeitia J, Puig J, Soler R. Editorial Panamericana. ISBN 978-84-9835-766-0.

Ensaíos clínicos

European Randomized Phase 3 study to assess the efficacy and safety of tadalafil soluble for localised prostate cancer compared to active surveillance. IXICO. MÉNDEZ DÍAZ MC (INVESTIGADOR COLABORADOR). INVEST. PRINCIPAL: GÓMEZ VEIGA F. CLIN1001-PCM301.

A Randomized study comparing Pixantrone + Rituximab with Gemcitabine + Rituximab in patients with aggressive Non-Hodgkin Lymphoma who have relapsed after therapy with CHOP-R or an equivalent regimen and are ineligible for stem cell transplant. CELL THERAPEUTICS INC (CTI). MÉNDEZ DÍAZ MC (INVESTIGADOR COLABORADOR). INVESTIGADOR PRINCIPAL: DEBÉN ZUBIZARRETA G. CTIPIX 306.

Ensayo de Alisertib (MLN8237) en pacientes con linfoma de células T periférico refractario o recidivado. BIOCLINICA INC. MÉNDEZ DÍAZ MC (INVESTIGADOR COLABORADOR). INVESTIGADOR PRINCIPAL: DEBÉN ZUBIZARRETA G. Millenium C14012.

Protocolo de Synageva LAL-CL06: estudio abierto, multicéntrico de la SEBELIPASA ALFA en pacientes con deficiencia de lipasa ácida lisosómica. SOLER FERNÁNDEZ R (INVESTIGADOR COLABORADOR). INVESTIGADORA PRINCIPAL: MORENO A.

Ensaíos clínicos nos que o servicio de radioloxía colabora con outros servizos

Estudio abierto de Ibrutinib en combinación con Bortezomib y dexametasona en pacientes con mieloma múltiple recurrente o recurrente y resistente al tratamiento. PCYC-1139-CA PHARMACYCLICS SWITZERLAND GMBH.

Estudio comparativo para evaluar la eficacia, la seguridad y la inmunogenia de YLB113 y Enbrel en el tratamiento de la artritis reumatoide. YLB113-002 YL BIOLOGICS LIMITED.

Estudio en fase II/III, aleatorizado y multicéntrico de MOR00208 con bendamustina frente a Rituximab con bendamustina en pacientes con linfoma difuso de linfocitos B grandes recidivante

➤ [RADIOLOXÍA]

o resistente al tratamiento (LDL BG R-R) que no cumplen las condiciones para recibir quimioterapia a dosis altas (QDA) y autotrasplante de progenitores hematopoyéticos (ATPH)-B-MIND. MOR208C204 MORPHOSYS AG G.

Estudio abierto, multicéntrico de interrupción y reinicio del tratamiento con Etanercept en pacientes con espondiloartritis axial no radiográfica con una respuesta adecuada en la semana 24. B1801381 PFIZER INC.

A Randomized, Double-blind, Parallel Group, Multicenter Study to Compare the Pharmacokinetics, Pharmacodynamics, Safety, and Efficacy of SAIT101 versus MabThera® versus Rituxan® in Patients with Rheumatoid Arthritis (RA). AGB001 ARCHIGEN BIOTECH LIMITED.

Estudio de fase 3, aleatorizado, doble ciego para comparar ABT-494 con placebo en tratamiento estable con fármacos antirreumáticos modificadores de la enfermedad sintéticos convencionales (FARMEsc) en sujetos con artritis reumatoide de actividad moderada a grave con respuesta insuficiente o intolerancia a los FARME biológicos (FARMEb). M13-542 ABBVIE DEUTSCHLAND GMBH & CO.KG.

Estudio de fase 3, aleatorizado, doble ciego comparando ABT-494 una vez al día en monoterapia frente a metotrexato (MTX) en monoterapia en sujetos no tratados previamente con MTX con artritis reumatoide activa moderada a grave. M13-542 ABBVIE DEUTSCHLAND GMBH & CO.KG.

Estudio de fase 3, aleatorizado, doble ciego, con control activo y con placebo, multicéntrico y de grupos paralelos de la seguridad y eficacia analgésica de tanezumab en adultos con lumbalgia crónica. A4091059 PFIZER INC.

Estudio clínico de fase III, prospectivo, aleatorizado y multicéntrico para comparar la seguridad y la eficacia de BAX 855 tras la profilaxis guiada por FC dirigida a dos concentraciones mínimas de FVIII distintas en sujetos con hemofilia A grave. 261303 BAXALTA INNOVATIONS GMBH.

Estudio de fase 3, aleatorizado, doble ciego comparando ABT-494 con placebo y con adalimumab en sujetos con artritis reumatoide activa moderada a grave en tratamiento con metotrexato (MTX) en dosis estables y que no han respondido de forma adecuada a MTX (MTX-IR). M14-465 ABBVIE DEUTSCHLAND GMBH & CO.KG.

Estudio Fase IIa, aleatorizado, doble-cego, paralelo, con-

trolado con placebo y Naproxeno para evaluar la eficacia analgésica de ASP7962 en pacientes con dolor secundario a osteoartritis en rodilla. 7962-CL-0022 ASTELLAS PHARMA EUROPE B.V.

Estudio en fase III, multicéntrico, con un periodo abierto de 36 semanas, seguido de un periodo de retirada aleatorizado y doble ciego desde la semana 36 hasta la semana 104 para evaluar la eficacia y la seguridad a largo plazo del ixekizumab (LY2439821) 80 mg cada 2 semanas en pacientes con artritis psoriásica activa que nunca han recibido un fármaco anti-reumático biológico modificador de la enfermedad. I1F-MC-RHBF ELI LILLY AND COMPANY.

Estudio de fase 1b para evaluar la seguridad y la actividad clínica de pembrolizumab (MK-3475) en combinación con quimioterapia como tratamiento neoadyuvante para el cáncer de mama triplemente negativo (CMTN) - (KEYNOTE 173). MK3475-173 MERCK, SHARP & DOHME CORP.

A randomized, multicenter, double-blind, placebo-controlled phase II study of the efficacy and safety of Trastuzumab emtansine in combination with Atezolizumab or Atezolizumab-placebo in patients with her2-positive locally advanced or metastatic breast cancer who have received prior Trastuzumab and Taxane based therapy. WO30085 F. HOFFMANN-LA ROCHE LTD.

Estudio en fase III, aleatorizado, doble ciego y controlado con placebo para evaluar la eficacia y seguridad de GS-5745 en combinación con mFOLFOX6 como tratamiento de primera línea en pacientes con adenocarcinoma gástrico avanzado o de la unión gastroesofágica. GS-US-296-1080 GILEAD SCIENCES, INC.

Estudio abierto para evaluar la eficacia y la seguridad de ocrelizumab en pacientes con esclerosis múltiple remitente-recidivante que tienen una respuesta subóptima a un ciclo adecuado de tratamiento modificador de la enfermedad. MA30005 F. HOFFMANN-LA ROCHE LTD.

Ensayo clínico de fase 2 abierto para evaluar la eficacia y seguridad del tratamiento Durante 12 semanas con el régimen en combinación de MK-3682 + MK-8408 en sujetos con infección crónica por el virus de la hepatitis C (VHC) de genotipo 1,2,3,4,5 o 6. MK-3682-041 MERCK SHARP AND DOHME CORPORATION.

A Phase IIIb/IV Safety Trial of Flat Dose Nivolumab in Combination with Ipilimumab in Participants with Advanced Malig-

➤ [RADIOLOXÍA]

nancias. CA-209-817 BRISTOL MYERS SQUIBB RESEARCH AND DEVELOPMENT.

Estudio multicéntrico, abierto, para evaluar la seguridad y la eficacia de ceritinib (LDK378) y de nivolumab en combinación, en pacientes adultos con cáncer de pulmón de células no pequeñas (CPCNP) con quinasa de linfoma anaplásico (ALK) positiva. CLDK378A2120C NOVARTIS.

Estudio abierto con ajuste individualizado de la dosis, para evaluar la seguridad, la tolerabilidad y la farmacocinética de riociguat en niños de entre 6 y menos de 18 años de edad con hipertensión arterial pulmonar (HAP). BAY63-2521/15681 BAYER AG.

Estudio de búsqueda de dosis, multicéntrico, doble ciego, controlado con placebo, aleatorizado y de grupos paralelos, para evaluar la seguridad y la eficacia de Natalizumab intravenoso (BG00002) en el accidente cerebrovascular. 101SK202 BIOGEN IDEC IBERIA, S.L.

Estudio de fase 3, aleatorizado, doble ciego y controlado con placebo de pembrolizumab (MK-3475) en combinación con epacadostat o placebo en sujetos con melanoma irsecable o metastásico (Keynote-252 / ECHO-301). MK3475-252 MERCK SHARP AND DOHME CORPORATION.

Estudio de extensión, abierto de volanesorsén administrado por vía subcutánea a pacientes con síndrome de hiperquilomicronemia familiar (SHQF). ISIS304801-CS7 IONIS PHARMACEUTICALS, INC.

Tratamiento intensivo de la presión arterial en el ictus isquémico agudo. Estudio TICA 2. MRY-IIA-2015-01. RODRÍGUEZ YÁÑEZ M.

Phase II trial to assess FOLFIRI+afibercept efficacy in patients with oxaliplatin-pretreated metastatic colorectal cancer with or without ACE polymorphisms. TTD-16-02 GRUPO DE TRATAMIENTO DE LOS TUMORES DIGESTIVOS (TTD).

Estudio abierto, multicéntrico y de un solo grupo para evaluar la seguridad, tolerabilidad y eficacia de evolocumab, como tratamiento adyuvante de la dieta y del tratamiento hipolipemiante, en la reducción del C-LDL en sujetos pediátricos de 10 a 17 años de edad con hipercolesterolemia familiar heterocigótica (HFHe) o hipercolesterolemia familiar homocigótica (HFHo). 20120124 AMGEN, INC.

A Phase 2, Multicenter, Randomized, Open-Label Study to Evaluate the Efficacy and Safety of Sofosbuvir/Velpatasvir

Fixed Dose Combination (FDC) and Sofosbuvir/Velpatasvir FDC and Ribavirin in Subjects with Chronic Genotype 3 HCV Infection and Cirrhosis. GS-US-342-2097 GILEAD SCIENCES, INC.

Estudio de fase 2, abierto, de MLN0128 (un inhibidor de TORC1/2) en combinación con fulvestrant en mujeres con cáncer de mama avanzado o metastásico ER positivo/HER2 negativo que hayan progresado Durante o después de un tratamiento con inhibidores de la aromatasa. C31006 MILLENNIUM PHARMACEUTICALS, INC.

Ensayo de fase Ib/II, multicéntrico, abierto, con el inhibidor oral de cMET, INC280, en monoterapia y en combinación con erlotinib frente a platino/pemetrexed en pacientes adultos con cáncer de pulmón de células no pequeñas (NSCLC) localmente avanzado/metastásico con mutación de EGFR y amplificación de cMET con resistencia adquirida al inhibidor tirosina quinasa de EGFR (TKI de EGFR) previo. CINC280B2201 NOVARTIS.

EuroHYP-1: European multicentre, randomised, phase III clinical trial of therapeutic hypothermia plus best medical treatment versus best medical treatment alone for acute ischaemic stroke. EuroHYP-1 Fundació Hospital Univ. Vall D'hebron - Institut De Recerca (VHIR).

A Phase 3 Multicenter Open-label Study of Brigatinib (AP26113) versus Crizotinib in Patients with ALK-positive Advanced Lung Cancer. AP26113-13-301 ARIAD PHARMACEUTICAL INC.

Proyectos de investigación

MÉNDEZ GARCÍA C, (INVESTIGADOR COLABORADOR). INVESTIGADOR PRINCIPAL: VÁZQUEZ MARTULL D. II Proyecto en investigación clínica en Urología, convocado y patrocinado por la Sociedad Gallega de Urología en 2015 y concedida el 9 de Abril 2016. *Vigilancia activa en Cáncer de Próstata asistida mediante resonancia magnética.*

Proyecto de investigación PREMADIC: *Precisión diagnóstica de la mamografía con inyección de contraste en el cáncer de mama tratado con quimioterapia neoadyuvante.*

Premios

PREMIO MAGNA CUM LAUDEM a la mejor comunicación electrónica. OTERO S, MARTÍNEZ SAPIÑA MJ, PÉREZ T, FLOREZ E, FERNÁNDEZ P, CRESPO C. *Patología del recto: hallazgos en la TC-Colonografía.* 33 Congreso Nacional de la SERAM. Bilbao, mayo 2016.

➤ [RADIOLOXÍA]

PREMIO CUM LAUDE. MÉNDEZ C, OTERO S, PÉREZ T, SOLER R, RODRÍGUEZ E, BARRIALES R, OCHOA JP, MONSERRAT L. *Coruña/ES. CA139-ED-X: MRI of Hypertrophic Cardiomyopathy: Phenotypes and Phenocopies*. 102nd Scientific Assembly and Annual Meeting of the Radiological Society of North America. Chicago (EEUU), 27 noviembre-2 diciembre 2016.

PREMIO CERTIFICADO DE MÉRITO. SOLER R, MÉNDEZ C, RODRÍGUEZ E, BARRIALES R, MONSERRAT L, OCHOA JP. *RM en la miocardiopatía hipertrófica. Fenotipos y fenocopias*. Servicio de Radiología del C.H.U.A Coruña. Comunicación electrónica presentada en el 33 Congreso Nacional de la Sociedad Española de Radiología Médica (SERAM). Bilbao, 19-22 mayo del 2016.

PREMIO CERTIFICADO DE MÉRITO. RODRÍGUEZ E, MÉNDEZ C, SOLER R, LÓPEZ A, FERNÁNDEZ P, ÁLVAREZ L. *Aproximación diagnóstica de las masas pélvicas. Claves en RM*. Servicio de Ra-

diología del C.H.U. A Coruña. Comunicación electrónica presentada en el 33 Congreso Nacional de la Sociedad Española de Radiología Médica (SERAM). Bilbao 19-22 mayo 2016.

PREMIO A LA MEJOR COMUNICACIÓN. BOHÓRQUEZ M, MARTÍNEZ S, RODRÍGUEZ E, MÉNDEZ C, ALLER M, PÉRTEGA S, CARAMÉS F, LAMAS L, LÓPEZ D, PONCE J, RODRÍGUEZ I, VÁZQUEZ D, CHANTADA V. *Papel de la resonancia magnética en la progresión bioquímica tras prostatectomía radical*. Análisis inicial. XXVI Congreso de la Sociedad Gallega de Urología. Santiago de Compostela, 3-4 junio 2016.

Número de sesiones docentes do ano 2016

82

REHABILITACIÓN**Artigos publicados en revistas científicas**

LÓPEZ DE MUNAIN L, JUAN GARCÍA FJ, DUARTE E, MARTÍN MOURELLE R, RODRÍGUEZ S, MORALEDA PÉREZ S. *Tratamiento farmacológico temprano de la espasticidad postictus con toxina botulínica tipo A: recomendaciones de consenso basadas en la evidencia*. Citation Rev Neurol. 2016 Oct 16; 63 (8): 363-369.

Comunicacións en congresos publicadas

MARTÍN MOURELLE R, OTERO VILLAVARDE S, CRESPO LÓPEZ C, CABRERA SARMIENTO J, GAITAN PÉREZ N, RUIZ CASTILLO A. *Treating Vegetative State or Minimally Conscious State with Bromocriptine in Traumatic Brain Injury: Review of Clinical Cases* [Póster 612]. En: American congress of Rehabilitation Medicina. Chicago (EEUU), 2016. Archives of Physical Medicine and Rehabilitation, 2016; 97 (10): e92, Published in issue: October 2016.

Publicacións en formato electrónico

CANOSA HERMIDA E, MONDELO DÍAZ C, FERREIRO VELASCO ME, MONTOTO MARQUÉS A, SALVADOR DE LA BARRERA S, RODRÍGUEZ SOTILLO A, HERMIDA VIZOSO R. *Refractory Orthostatic Hypotension in a patient with spinal cord injury: treatment with droxidopa*. The journal Spinal Cord Medicine Pages 1-4 | Published online: 24 Jan 2017. Disponible en: <http://tandfonline.com/doi/full/10.1080/10790268.2016.1274093>.

Número de sesiones docentes do ano 2016

48

REUMATOLOXÍA**Artigos publicados en revistas científicas**

RODRÍGUEZ FUENTES I, DE TORO FJ, RODRÍGUEZ FUENTES G, DE OLIVEIRA IM, MEIJE FAILDE R, FUENTESBOQUETE IM. *Myofascial Release Therapy in the Treatment of Occupational Mechanical Neck Pain: A Randomized Parallel Group Study*. Am J Phys Med Rehabil, 2016; 95 (7): 507-15. DOI: 10.1097/PHM.0000000000000425. PMID: 26745225.

FERNÁNDEZ PERNAS P, FAFIAN LABORA J, LESENDE RODRÍGUEZ I, MATEOS J, DE LA FUENTE A, FUENTES I, DE TORO J, BLANCO GARCÍA F,

ARUFE M. *3, 3',5-Triiodo-L-Thyronine Increases In Vitro Chondrogenesis of Mesenchymal Stem Cells from Human Umbilical Cord Stroma Through SRC2*. J Cell Biochem, 2016; 117 (9): 2097-108. DOI: 10.1002/jcb.25515. PMID: 26869487.

VILLASENOR OVIES P, NAVARRO ZARZA JE, SAAVEDRA MA, HERNÁNDEZ DÍAZ C, CANOSO JJ, BIUNDO JJ, KALISH RA, DE TORO SANTOS FJ, MCGONAGLE D, CARETTE S, ÁLVAREZ NEMEGYEI J. *A survey of anatomical items relevant to the practice of rheumatology: upper extremity, head, neck, spine, and general concepts*. Clin

➤ [REUMATOLOXÍA]

Rheumatol, 2016; 35 (12): 3025-30. DOI: 10.1007/s10067-016-3378-7. PMID: 27539219.

CALVO RIO V, SANTOS GÓMEZ M, CALVO I, GONZÁLEZ FERNÁNDEZ MI, LÓPEZ, MONTESINOS B, MESQUIDA M, ADAN A, VICTORIA HERNÁNDEZ M, MAIZ O, ATANES A, BRAVO B, MODESTO C, DIAZ CORDOVES G, PALMOU FONTÁNA N, LORICERA J, GONZÁLEZ VELA MC, DEMETRIO PABLO R, HERNÁNDEZ JL, GONZÁLEZ GAY MA, BLANCO R. *Anti-IL6-R Tocilizumab for Severe Juvenile Idiopathic Arthritis-Associated Uveitis Refractory to anti-TNF therapy. A multicenter study of 25 patients.* Arthritis Rheumatol. 2016 Oct 1. doi: 10.1002/art.39940.

ALONSO A, JULIA A, VINAIXA M, DOMENECH E, FERNÁNDEZ NEBRO A, CANETE JD, FERRANDIZ C, TORNERO J, GISBERT JP, NOS P, CASBAS AG, PUIG L, GONZÁLEZ ALVARO I, PINTO TASENDE JA, BLANCO R, RODRÍGUEZ MA, BELTRÁN A, CORREIG X, MARSAL S. *IMID Consortium. Urine metabolome profiling of immune-mediated inflammatory diseases.* BMC Med. 2016 Sep 8; 14 (1): 133. doi: 10.1186/s12916-016-0681-8. PMID: 27609333.

MORRONDO CD, ZARZA LP, GIL JG, PINTO TASENDE JA, DIEZ PD, LÓPEZ JM. *Benefit of Tocilizumab Therapy for Adult-Onset Still Disease Complicated With Acute Respiratory Distress Syndrome.* J Clin Rheumatol. 2016 Aug; 22 (5): 291-3. doi: 10.1097/RHU.0000000000000374. No abstract available. PMID: 27464783.

ALMODOVAR R, NAVARRO COMPAN V, FERNÁNDEZ CARBALLIDO C, HERNÁNDEZ A, DE MIGUEL E, ZARCO P AND ESPERANZA STUDY GROUP. *Differences between familial and sporadic early spondyloarthritis: results from the ESPERANZA cohort.* Clin Exp Rheumatol. 2016 Jul-Aug; 34 (4): 575-80. PMID: 27384500.

VIDAL CASTINEIRA JR, LÓPEZ VÁZQUEZ A, DIAZ PENA R, DIAZ BULNES P, MARTÍNEZ CAMBLOR P, COTO E, COTO SEGURA P, BRUGES ARMAS J, PINTO JA, BLANCO FJ, SÁNCHEZ A, MULERO J, QUEIRO R, LÓPEZ LARREA C. *A Single Nucleotide Polymorphism in the IL17ra Promoter Is Associated with Functional Severity of Ankylosing Spondylitis.* PloS One. 2016 Jul 14; 11 (7):e0158905. doi: 10.1371/journal.pone.0158905. PMID: 27415816.

LORICERA J, BLANCO R, HERNÁNDEZ J.L, CASTANEDA S, HUMBRIA A, ORTEGO N, BRAVO B, FREIRE M, MELCHOR S, MINGUEZ M, SALVATERRA J, GONZÁLEZ VELA C, CALVO RIO V, SANTOS GÓMEZ M, PINA T, GONZÁLEZ GAY MA. *Tocilizumab in patients with Takayasu arteritis: a retrospective study and literature review.* Clinical And Experimental Rheumatology 2016.

JULIA A, CARREIRA P, BLANCO R, MARTÍNEZ TABOADA V, CARRENO

PÉREZ L, FREIRE M. *EULAR16-3571 Genome-wide pathway analysis reveals vegf pathway is associated with oral ulcers in sytemic Lupus Erythematosus.* Medical or Research Professionals/Clinicians.

RIVEROS FRUTOS A, CASAS I, RUA FIGUEROA I, LÓPEZ LONGO F.J, CALVO ALEN J, GALINDO M, FERNÁNDEZ NEBRO A, PEGO REIGOSA J.M, OLIVE MARQUÉS A AND ON BEHALF OF THE RELESSER GROUP, PART OF THE SPANISH SOCIETY OF RHEUMATOLOGY SYSTEMIC AUTOIMMUNE DISEASES STUDY GROUP (EASSER). *Sustemic lupus erythematosus in Spanish males: a study of the Spanish Rheumatology Society Lupus Registry (RELESSER) cohort.* Lupus (2016) 0, 1-9.

TORRENTE SEGARRA V, SALMAN MONTE T, RUA FIGUEROA I, PÉREZ VICENTE S, LÓPEZ LONGO F, GALINDO IZQUIERDO M, CALVO ALEN J, OLIVE MARQUÉS A, IBANEZ RUAN J, HORCDA L, SÁNCHEZ ATRIO A, MONTILLA C, RODRÍGUEZGÓMEZ M, DIEZ ÁLVAREZ E, MARTÍNEZ.TABOADA V, ANDREU J, FERNÁNDEZ BERRIZBEITIA O, HERNÁNDEZ BERIAIN J, GANTES M, HERNÁNDEZ CRUZ B, PECONDON ESPANOL A, MARRAS C, BONILLA G, PEGO REIGOSA J, ON BEHALF OF THE RELESSER STUDY GROUP OF THE SPANISH SOCIETY OF RHEUMATOLOGY (SER) AND THE STUDY GROUP OF SYSTEMIC AUTOIMMUNE DISEASES OF THE SER (EAS-SER). *Fibromyalgia prevalence and related factors in a large registry of patients with systemic lupus erythematosus.* Clinical and Experimental Rheumatology 2016 Vol. 34, no 2, suppl.96- PI 40, PF 47.

PEGO REIGOSA JM, LOIS IGLESIAS A, RUA FIGUEROA I, GALINDO M, CALVO ALEN J, DE UNA ÁLVAREZ J ET AL (ON BEHALF RELESSER GROUP). *Relationship between damage clustering and mortality in Systemic Lupus Erythematosus in early and late stages of the disease: cluster analyses in a large cohort from the Spanish Society of Rheumatology Lupus Registry.* Rheumatology (Oxford). 2016 Jul; 55 (7): 1243-50

PEGO REIGOSA J.M, LOIS IGLESIAS A, RUA FIGUEROA I, GALINDO M, CALVO ALEN J. DE UNA ÁLVAREZ J, BALBOA BARREIRO V, FREIRE M, ET AL. *Relationship between damage clustering and mortality in systemic lupus erythematosus in early and late stages of the disease: cluster analyses in a large cohort from the Spanish Society of Rheumatology Lupus Registry.* Rheumatology (Oxford) 2016 Jul (7): 1243-50 doi: 10.1093.

GALINDO IZQUIERDO M, RODRÍGUEZ ALMARAZ E, PEGO REIGOSA JM, LÓPEZ LONGO FJ, CALVO ALEN J, FREIRE M, ET AL. *Characterization of Patients with Lupus Nephritis included in a large cohort from the Spanish Society of Rheumatology registry of patients with systemic Lupus Erythematosus (RELESSER).* Medicine (Baltimore). 2016 Mar; 95 (9): e 2891. doi: 10,1097.

➤ [REUMATOLOXÍA]

- FERNÁNDEZ MORENO M, SOTO HERMIDA A, VÁZQUEZ MOSQUERA ME, CORTES PEREIRA E, RELANO S, HERMIDA GÓMEZ T, PERTEGA S, OREIRO VILLAR N, FERNÁNDEZ LÓPEZ C, GARESSE R, BLANCO FJ, REGO PÉREZ I. *Mitochondrial DNA haplogroups influence the risk of incident knee osteoarthritis in OAI and CHECK cohorts. A meta-analysis and functional study.* Ann Rheum Dis 2016. doi: 10.1136/annrheumdis-2016-210131.
- GARCÍA VICUNA R, MARTÍN MARTÍNEZ MA, GONZÁLEZ CRESPO MR, TORNERO MOLINA J, FERNÁNDEZ NEBRO A, BLANCO GARCÍA FJ, ET AL. EN REPRESENTACION DEL COMITE CIENTIFICO DEL TRABAJO DE RECOMENDACIONES DE LA SOCIEDAD ESPANOLA DE REUMATOLOGIA PARA EL MANEJO CLINICO DEL PACIENTE CON ARTRITIS REUMATOIDE QUE NO PUEDE UTILIZAR METOTREXATO. *Recommendations by the Spanish Rheumatology Society for the management of patients diagnosed with rheumatoid arthritis who cannot be treated with methotrexate.* Reumatol Clin 2016. pii: S1699-258X(16)30131-0. doi: 10.1016/j.reuma.2016.10.002.
- FERNÁNDEZ MORENO M, HERMIDA GÓMEZ T, GALLARDO ME, DALMAO FERNÁNDEZ A, REGO PÉREZ I, GARESSE R, BLANCO FJ. *Generating Rho-0 Cells Using Mesenchymal Stem Cell Lines.* PLoS One 2016; 11 (10): e0164199. Doi: 10.1371/journal.pone.0164199.
- ROCHA B, BLANCO FJ, RUIZ ROMERO C. *MALDI mass spectrometry imaging in rheumatic diseases.* Biochim Biophys Acta 2016. pii: S1570-9639 (16)30207-2. doi: 10.1016/j.bbapap.2016.10.004.
- TORICES S, JULIA A, MUNOZ P, VARELA I, BALSAL A, MARSAL S, FERNÁNDEZ NEBRO A, BLANCO F, ET AL. *A functional variant of TLR10 modifies the activity of NFkB and may help predict a worse prognosis in patients with rheumatoid arthritis.* Arthritis Res Ther 2016; 18 (1): 221.
- VIDAL BRALO L, LÓPEZ GOLAN Y, MERA VARELA A, REGO PÉREZ I, HORVATH S, ZHANG Y, DEL REAL A, ZHAI G, BLANCO FJ, ET AL. *Specific premature epigenetic aging of cartilage in osteoarthritis.* Aging (Albany NY). 2016; 8 (9): 2222-2231. doi: 10.18632/aging.101053.
- BURGUERA EF, MEIJEDE FAILDE R, BLANCO FJ. *Hydrogen Sulfide and Inflammatory Joint Diseases.* Curr Drug Targets 2016 Aug 29. [Epub ahead of print].
- VIDAL CASTINEIRA JR, LÓPEZ VÁZQUEZ A, DIAZ PENA R, DIAZ BULNES P, MARTÍNEZ CAMBLOR P, COTO E, COTO SEGURA P, BRUGES ARMAS J, PINTO JA, BLANCO FJ, ET AL. *A Single Nucleotide Polymorphism in the Il17ra Promoter Is Associated with Functional Severity of Ankylosing Spondylitis.* PLoS One 2016; 11 (7): e0158905. Doi: 10.1371/journal.pone.0158905.
- RIVEIRO NAVEIRA RR, VALCARCEL ARES MN, ALMONTE BECERRIL M, VAAMONDE GARCÍA C, LOUREIRO J, HERMIDA CARBALLO L, LÓPEZ PELAEZ E, BLANCO FJ, LÓPEZ ARMADA MJ. *Resveratrol lowers synovial hyperplasia, inflammatory markers and oxidative damage in an acute antigen-induced arthritis model.* Rheumatology (Oxford) 2016; 55 (10): 1889-900. doi: 10.1093/rheumatology/kew255.
- ALVARO GRACIA JM, JOVER JA, GARCÍA VICUNA R, CARREÑO L, ALONSO A, MARSAL S, BLANCO F, ET AL. *Intravenous administration of expanded allogeneic adipose-derived mesenchymal stem cells in refractory rheumatoid arthritis (Cx611): results of a multicentre, dose escalation, randomised, single-blind, placebo-controlled phase Ib/IIa clinical trial.* Ann Rheum Dis 2017; 76 (1): 196-202. doi: 10.1136/annrheumdis-2015-208918.
- TABERNILLA A, REGO PÉREZ I, GRANDAL M, PERNAS B, PERTEGA S, DELGADO M, MARINO A, ÁLVAREZ H, MENA A, RODRÍGUEZ OSORIO I, PEDREIRA JD, BLANCO FJ, POVEDA E. *Brief Report: European Mitochondrial Haplogroups Impact on Liver Fibrosis Progression Among HCV and HIV/HCV-Coinfected Patients From North-west Spain.* J Acquir Immune Defic Syndr. 2016; 73 (2): 149-53. doi: 10.1097/QAI.0000000000001097.
- ROCHA B, CALAMIA V, BLANCO FJ, RUIZ ROMERO C. *Identification of Factors Produced and Secreted by Mesenchymal Stromal Cells with the SILAC Method.* Methods Mol Biol 2016; 1416: 551-65. doi: 10.1007/978-1-4939-3584-0_33.
- LÓPEZ ISAC E, MARTÍN JE, ASSASSI S, SIMEON CP, CARREIRA P, ORTEGO CENTENO N, FREIRE M, BELTRÁN E, NARVAEZ J, ALEGRE SANCHEO JJ; SPANISH SCLERODERMA GROUP, ET AL. *Brief Report: IRF4 Newly Identified as a Common Susceptibility Locus for Systemic Sclerosis and Rheumatoid Arthritis in a Cross-Disease Meta-Analysis of Genome-Wide Association Studies.* Arthritis Rheumatol 2016; 68 (9): 2338-44. doi: 10.1002/art.39730.
- JULIA A, GONZÁLEZ I, FERNÁNDEZ NEBRO A, BLANCO F, RODRÍGUEZ L, GONZÁLEZ A, ET AL. *A genome-wide association study identifies SLC8A3 as a susceptibility locus for ACPA-positive rheumatoid arthritis.* Rheumatology (Oxford) 2016; 55 (6): 1106-11. doi: 10.1093/rheumatology/kew035.
- SANJURJO RODRÍGUEZ C, MARTÍNEZ SÁNCHEZ AH, HERMIDA GÓMEZ T, FUENTES BOQUETE I, DIAZ PRADO S, BLANCO FJ. *Differentiation of human mesenchymal stromal cells cultured on collagen*

➤ [REUMATOLOXÍA]

sponges for cartilage repair. *Histol Histopathol* 2016; 31 (11): 1221-39. doi: 10.14670/HH-11-754.

FERNÁNDEZ PERNAS P, FAFIAN LABORA J, LESENDE RODRÍGUEZ I, MATEOS J, DE LA FUENTE A, FUENTES I, DE TORO SANTOS J, BLANCO GARCÍA F, ARUFE MC. 3, 3', 5-triiodo-L-thyronine Increases In Vitro Chondrogenesis of Mesenchymal Stem Cells From Human Umbilical Cord Stroma Through SRC2. *J Cell Biochem* 2016; 117 (9): 2097-108. doi: 10.1002/jcb.25515.

LÓPEZ CORTES R, FORMIGO J, REBOIRO JATO M, FDEZ. RIVEROLA F, BLANCO FJ, LODEIRO C, OLIVEIRA E, CAPELO JL, SANTOS HM. A methodological approach based on gold-nanoparticles followed by matrix assisted laser desorption ionization time of flight mass spectrometry for the analysis of urine profiling of knee osteoarthritis. *Talanta* 2016; 150: 638-45. doi: 10.1016/j.talanta.2015.06.043.

JULIA A, BLANCO F, FERNÁNDEZ GUTIÉRREZ B, GONZÁLEZ A, CANETE JD, MAYMO J, ET AL. Identification of IRX1 as a Risk Locus for Rheumatoid Factor Positivity in Rheumatoid Arthritis in a Genome-Wide Association Study. *Arthritis Rheumatol* 2016; 68 (6): 1384-91. doi: 10.1002/art.39591.

PARK W, YOO DH, JAWORSKI J, BRZEZICKI J, GNYLORYBOV A, KADINOV V, SARIEGO IG, ABUD MENDOZA C, ESCALANTE WJ, KANG SW, ANDERSONE D, BLANCO F, ET AL. Comparable long-term efficacy, as assessed by patient-reported outcomes, safety and pharmacokinetics, of CT-P13 and reference infliximab in patients with ankylosing spondylitis: 54-week results from the randomized, parallel-group PLANETAS study. *Arthritis Res Ther* 2016; 18: 25. doi: 10.1186/s13075-016-0930-4.

EDWARDS CJ, BLANCO FJ, CROWLEY J, BIRBARA CA, JAWORSKI J, AELION J, ET AL. Apremilast, an oral phosphodiesterase 4 inhibitor, in patients with psoriatic arthritis and current skin involvement: a phase III, randomised, controlled trial (PALACE 3). *Ann Rheum Dis* 2016; 75 (6): 1065-73. doi: 10.1136/annrheumdis-2015-207963.

BAETEN D, SIEPER J, BRAUN J, BARALIAKOS X, DOUGADOS M, EMERY P, DEODHAR A, PORTER B, MARTÍN R, ANDERSSON M, MPOFU S, RICHARDS HB; MEASURE 1 STUDY GROUP, MEASURE 2 STUDY GROUP. Secukinumab, an Interleukin-17A Inhibitor, in Ankylosing Spondylitis. *N Engl J Med* 2015; 373 (26): 2534-48. doi: 10.1056/NEJMoa1505066.

RIBEIRO M, LÓPEZ DE FIGUEROA P, BLANCO FJ, MENDES AF, CARAMÉS B. Insulin decreases autophagy and leads to cartilage

degradation. *Osteoarthritis Cartilage* 2016; 24 (4): 731-9. doi: 10.1016/j.joca.2015.10.017.

CAVACO S, VIEGAS CS, RAFAEL MS, RAMOS A, MAGALHAES J, BLANCO FJ, VERMEER C, SIMES DC. Gla-rich protein is involved in the cross-talk between calcification and inflammation in osteoarthritis. *Cell Mol Life Sci* 2016; 73 (5): 1051-65. doi: 10.1007/s00018-015-2033-9.

BARON R, LIKAR R, MARTÍN MOLA E, BLANCO FJ, KENNES L, MULLER M, FALKE D, STEIGERWALD I. Effectiveness of Tapentadol Prolonged Release (PR) Compared with Oxycodone/Naloxone PR for the Management of Severe Chronic Low Back Pain with a Neuropathic Component: A Randomized, Controlled, Open-Label, Phase 3b/4 Study. *Pain Pract* 2016; 16 (5): 580-99. doi: 10.1111/papr.12308.

LOURIDO L, CALAMIA V, FERNÁNDEZ PUENTE P, MATEOS J, OREIRO N, BLANCO FJ, RUIZ ROMERO C. Secretome analysis of human articular chondrocytes unravels catabolic effects of nicotine on the joint. *Proteomics Clin Appl*. 2016 Jun; 10 (6): 671-80. doi: 10.1002/prca.201400186.

FERREIRO IGLESIAS A, MONTES A, PÉREZ PAMPIN E, CANETE JD, RAYA E, MAGRO CHECA C, VASILOPOULOS Y, SARAFIDOU T, CALIZ R, FERRER MA, JOVEN B, CARREIRA P, Balsa A, PASCUAL SALCEDO D, BLANCO FJ, ET AL. Replication of PTPRC as genetic biomarker of response to TNF inhibitors in patients with rheumatoid arthritis. *Pharmacogenomics J* 2016; 16 (2): 137-40. doi: 10.1038/tpj.2015.29.

VAN DER KRAAN PM, BERENBAUM F, BLANCO FJ, COSIMO DE B, LAFFEBER F, HAUGE E, ET AL. EULAR Study group in OA (http://www.eular.org/investigative_rheumatology_study_groups.cfm). Translation of clinical problems in osteoarthritis into pathophysiological research goals. *RMD Open* 2016; 2 (1):e000224. doi: 10.1136/rmdopen-2015-000224. Erratum in: *RMD Open*. 2016 Oct 7; 2 (2):e000224corr1.

JULIA A, FERNÁNDEZ NEBRO A, BLANCO F, ORTIZ A, CANETE JD, MAYMO J, ET AL. A genome-wide association study identifies a new locus associated with the response to anti-TNF therapy in rheumatoid arthritis. *Pharmacogenomics J* 2016; 16 (2): 147-50. doi: 10.1038/tpj.2015.31.

HOCHBERG MC, MARTEL PELLETIER J, MONFORT J, MOLLER I, CASTILLO JR, ARDEN N, BERENBAUM F, BLANCO FJ, ET AL. MOVES INVESTIGATION GROUP. Combined chondroitin sulfate and glucosamine for painful knee osteoarthritis: a multicentre, randomised, double-

➤ [REUMATOLOXÍA]

blind, non-inferiority trial versus celecoxib. Ann Rheum Dis 2016; 75 (1): 37-44. doi: 10.1136/annrheumdis-2014-206792.

RIBEIRO M, LÓPEZ DE FIGUEROA P, NOGUEIRA RECALDE U, CENTENO A, MENDES AF, BLANCO FJ, CARAMÉS B. *Diabetesaccelerated experimental osteoarthritis is prevented by autophagy activation.* Osteoarthritis Cartilage. 2016; 24 (12): 2116-2125.

LÓPEZ ISAC E, CAMPILLO DAVO D, BOSSINI CASTILLO L, GUERRA SG, ASSASSI S, SIMEON CP, CARREIRA P, ORTEGO CENTENO N, GARCÍA DE LA PENA P; SPANISH SCLERODERMA GROUP, ET AL. *Influence of TYK2 in systemic sclerosis susceptibility: a new locus in the IL-12 pathway.* Ann Rheum Dis 2016; 75 (8): 1521-6. doi: 10.1136/annrheumdis-2015-208154.

Comunicacións en congresos publicadas

CALVO RIO V, BLANCO1, FERNÁNDEZ C, SANTOS GÓMEZ M, RUBIO ROMERO E, CORDERO COMA M, GALLEGO FLORES A, VEROZ R. I TORRE5, HERNÁNDEZ FF, ATANES A, LORICERA J, GONZÁLEZ VELA MC, PALMOU N, HERNÁNDEZ JL, GONZÁLEZ GAY MA. *Golimumab en la uveitis refractaria de las espondiloartritis. estudio multicéntrico de 15 pacientes.* En: XLII Congreso Nacional de la Sociedad Española de Reumatología. Barcelona, 18-21 mayo 2016. Reumatol Clin 2016; 12 (Espec Cong): 63-4.

FERNÁNDEZ DIAZ C, BLANCO R, CALVO RIO V, MESQUIDA M, ADAN A, HERNÁNDEZ MV, BELTRÁN E, VALLS PASCUAL E, DIAZ VALLE D, DIAZ SORIANO G, HERNÁNDEZ GRAFELLA M, MARTÍNEZ COSTA L, CALVO I, ATANES A, LINARES L, MODESTO C, PALMOU N, GONZÁLEZ GAY MA. *Tocilizumab en el tratamiento del edema macular quístico refractario a otros inmunosupresores.* En: XLII Congreso Nacional de la Sociedad Española de Reumatología. Barcelona, 18-21 mayo 2016. Reumatol Clin 2016; 12 (Espec Cong): 101-2.

DE TORO SANTOS FJ, ACASUSO B, ALONSO MORALES E, ASPE DE LA IGLESIA B, ATANES SANDOVAL A, BEJERANO HERRERIA MC, BLANCO GARCÍA F, FREIRE GONZÁLEZ M, GRANA GIL J, GROMAZ J, LÓPEZ FERNÁNDEZ C, LOIS IGLESIAS A, OREIRO VILLAR N, PINTO TASENDE JA, SILVA DIAZ MT. *Canal de comunicación mediante tics: 3 años de experiencia en el Servicio de Reumatología del Complejo Hospitalario Universitario de A Coruña [Póster].* En: XLII Congreso Nacional de la Sociedad Española de Reumatología. Barcelona, 18-21 mayo 2016. Reumatol Clin 2016; 12 (Espec Cong): 276.

PINTO TASENDE JA, ALONSO BLANCO MORALES E, BEJERANO C, GROMAZ J, ACASUSO B, SILVA MT, FERNÁNDEZ C, OREIRO N, RAGA A, FREIRE M, ATANES A, DE TORO J, BLANCO F. *Persistencia en el pri-*

mer anti-TNF alfa y optimización del tratamiento en pacientes con artritis psoriasica en la practica clinica. En: XLII Congreso Nacional de la Sociedad Española de Reumatología. Barcelona, 18-21 mayo 2016. Reumatol Clin 2016; 12 (Espec Cong): 245-6.

PEGO JM, LOIS IGLESIAS A, MOURINO C, LÓPEZ LONGO FJ, GALINDO M, CALVO J, UNA J, BALBOA V, OLIVE A, OTON T, IBANEZ J, HORCADA L, SÁNCHEZ A, MARTÍNEZ V, MONTILLA C, MELERO R, DIEZ E, FERNÁNDEZ M, RUIZ E, HERNÁNDEZ J, GANTES M, HERNÁNDEZ B, PECONDON A, LOZANO N, BONILLA G, TORRENTE V, RUA FIGUEROA I. *Análisis cronológico del acumulo de dano en pacientes con Lupus Eritematoso Sistemico del RELESSER.* En: XLII Congreso Nacional de la Sociedad Española de Reumatología. Barcelona, 18-21 mayo 2016. Reumatol Clin 2016; 12 Supl C: 1-26, P22.

LOIS IGLESIAS A, RUA FIGUEROA I, ERAUSQUIN C, GRADOS CANOVA D, OLIVE A, QUEVEDO V, ALEGRE JJ, MOURINO C, CALVO J, LÓPEZ LONGO FJ, GALINDO M, DE TORO SANTOS, PEGO REIGOSA JM. *Aplasia pura de Celulas Rojas en pacientes del Registro de Lupus Eritematoso Sistemico de la SER (RELESSER) [Póster].* En: XLII Congreso Nacional de la Sociedad Española de Reumatología. Barcelona, 18-21 mayo 2016. Reumatol Clin 2016; 12 Supl C: 27-254, P74.

MORENO M, APARICIO M, URRUTICOECHEA A, LINARES LF, COLLANTES ESTEVEZ E, MORLA R, REINA D, CUENDE E, ZARCO P, FERNÁNDEZ ESPARTERO C, GARCÍA VICUNA R, MONTILLA CA, DE MIGUEL E, VIVES R, PONTES C, TORRES F, VALLANO A, SALMAN MONTE TC, BLANCO FJ, SELLAS FERNÁNDEZ A, SANMARTÍ R, CALVO G, CLAVAGUERA T, VEROZ R, TORRE ALONSO JC, SANZ J, AVENDANO C, RODRÍGUEZ LOZANO C, JUANOLA X, GRATACÓS MASMITJA J. *Evaluación del efecto de la retirada del tratamiento sobre la actividad de la espondiloartritis axial en pacientes con inactividad clinica persistente con dosis reducidas de Anti-TNF.* En: XLII Congreso Nacional de la Sociedad Española de Reumatología. Barcelona, 18-21 mayo 2016. Reumatol Clin 2016; 12 Supl; pag. 1 (1).

GONZÁLEZ A, VIDAL BRALO L, LÓPEZ GOLAN Y, MERA VARELA A, REGO PÉREZ I, HORVATH S, ZHANG Y, DEL REAL A, ZHAI G, BLANCO FJ, RIANCHO JA, GÓMEZ REINO JJ. *Envejecimiento epigenético prematuro del cartilago en la artrosis.* En: XLII Congreso Nacional de la Sociedad Española de Reumatología. Barcelona, 18-21 mayo 2016. Reumatol Clin 2016; 12 Supl; pag. 22 (35).

CALAMIA V, MATEOS J, FERNÁNDEZ PUENTE P, LOURIDO L, CAMACHO M, OREIRO N, RAGA A, ACASUSO M, HERRERO M, MARTÍNEZ H, VERGES J, RUIZ ROMERO C. Y BLANCO FJ. *Enfoque farmacoproteómico para la identificación de biomarcadores predictivos de la res-*

➤ [REUMATOLOXÍA]

puesta terapéutica en artrosis de rodilla: Estudio MOVES. En: XLII Congreso Nacional de la Sociedad Española de Reumatología. Barcelona, 18-21 mayo 2016. *Reumatol Clin* 2016; 12 Supl; pag. 23 (36).

BLANCO GARCÍA FJ, BYKERK VP, BINGHAM CO, BURMESTER GR, FURST DE, MARIETTE X, PURCARU O, VAN LUNEN B, WEINBLATT ME, EMERY P. *Certolizumab pegol en combinación con metotrexato en pacientes con artritis reumatoide erosiva, activa y grave sin tratamiento previo con FME: Resultados de un estudio de fase III aleatorizado, controlado y doble ciego* [Póster]. En: XLII Congreso Nacional de la Sociedad Española de Reumatología. Barcelona, 18-21 mayo 2016. *Reumatol Clin* 2016; 12 Supl; pag. 35-36 (14).

BLANCO GARCÍA FJ, RUBIO ROMERO E, RAMÍREZ J, DIAZ TORNE C, TALAVERA P, DUNKEL J, NAREDO E, EN REPRESENTACION DEL EQUIPO DEL ESTUDIO SONAR. *Estudio observacional y abierto en pacientes con AR con y sin exposición previa a anti-TNF tratados con certolizumab pegol Durante 12 semanas para evaluar la discapacidad y resultados ecográficos: estudio SONAR* [Póster]. En: XLII Congreso Nacional de la Sociedad Española de Reumatología. Barcelona, 18-21 mayo 2016. *Reumatol Clin* 2016; 12 Supl; pag. 70-71 (71).

BLANCO F, DEODHAR AA, BAETEN D, SIEPER J, WIDMER A, RICHARDS H. *Seguridad y tolerabilidad de secukinumab en pacientes con espondilitis anquilosante activa: análisis combinado de la seguridad de dos ensayos de fase III aleatorizados y controlados* [Póster]. En: XLII Congreso Nacional de la Sociedad Española de Reumatología. Barcelona, 18-21 mayo 2016. *Reumatol Clin* 2016; 12 Supl; pag. 172 (247).

BLANCO FJ, EDWARDS CJ, CROWLEY J, HU C, SHAH K, BIRBARA CA. *Actividad de la enfermedad y seguridad Durante el tratamiento a largo plazo (104 semanas) con apremilast, un inhibidor de fosfodiesterasa 4 de administración oral, en pacientes con artritis psoriasisica: resultados de un estudio fase III, aleatorizado, controlado y una fase de extensión abierta* [Póster]. En: XLII Congreso Nacional de la Sociedad Española de Reumatología. Barcelona, 18-21 mayo 2016. *Reumatol Clin* 2016; 12 Supl; pag. 184 (272).

NAVARRO SARABIA F, RODRÍGUEZ DE LA SERNA A, BLANCO GARCÍA FJ, MARSAL BARRIL S, GONZÁLEZ FERRANDEZ JA, PALMA SÁNCHEZ D, SANCHO JIMÉNEZ JJ, TORRALBA VASCO R, LUJAN VALDES S, EN REPRESENTACION DEL GRUPO ACTION EN ESPAÑA. *Efectividad en la práctica clínica con abatacept intravenoso en el tratamiento de la artritis reumatoide: diferencias en las tasas de retención*

y respuesta clínica en pacientes españoles tratados o no con agentes biológicos previos. Resultados del análisis intermedio a 6 meses del estudio action [Póster]. En: XLII Congreso Nacional de la Sociedad Española de Reumatología. Barcelona, 18-21 mayo 2016. *Reumatol Clin* 2016; 12 Supl; pag. 186 (274).

PERNAS PF, KARLSEN TA, CAGLAYAN S, STAERK J, BRINCHMANN JE, BLANCO FJ, ARUFE MC. *Generación de células resistentes a la IL1B mediante la técnica CRISPR-CAS* [Póster]. En: XLII Congreso Nacional de la Sociedad Española de Reumatología. Barcelona, 18-21 mayo 2016. *Reumatol Clin* 2016; 12 Supl; pag. 225 (352) Posters SER 2016.

PALMOU FONTÁNA N, SOLIS GARCÍA DEL POZO J, PINTO TASENDE JA, BLANCO R, GONZÁLEZ GAY MA. *Efectos de la terapia anti-TNF-alfa en la calidad de vida de pacientes con espondilitis anquilosante.* *Reumatol Clin.* En: XLII Congreso Nacional de la Sociedad Española de Reumatología. Barcelona, 18-21 mayo 2016. *Reumatol Clin* 2016; 12 (Espec Cong): 45.

PALMOU FONTÁNA N, SOLIS GARCÍA DEL POZO J, PINTO TASENDE JA, BLANCO R, GONZÁLEZ GAY MA. *Efectos de la Terapia anti-TNF-alfa en la calidad de vida de los pacientes con artritis psoriasisica.* En: XLII Congreso Nacional de la Sociedad Española de Reumatología. Barcelona, 18-21 mayo 2016. *Reumatol Clin.* 2016; 12 (Espec Cong): 45.

GARCÍA PORRUA C, PINTO TASENDE JA, MACEIRAS PAN FJ, MOSQUERA MARTÍNEZ J, WILLISCH DOMINGUEZ A Y GRUPO GALLEGO DE ARTRITIS PSORIASICA. *Características epidemiológicas de los pacientes con artritis psoriasisica en tratamiento con terapia biológica en Galicia (2011-2015).* En: XLII Congreso Nacional de la Sociedad Española de Reumatología. Barcelona, 18-21 mayo 2016. *Reumatol Clin.* 2016; 12 (Espec Cong): 80.

PINTO TASENDE JA, ALONSO BLANCO MORALES E, BEJERANO C, GROMAZ J, ACASUSO B, SILVA MT, FERNÁNDEZ C, OREIRO N, DE TORO J, BLANCO F. *HLA B27 en pacientes con artritis psoriasisica en terapia biológica.* En: XLII Congreso Nacional de la Sociedad Española de Reumatología. Barcelona, 18-21 mayo 2016. *Reumatol Clin.* 2016; 12 (Espec Cong): 149.

RODRÍGUEZ J, PINTO JA, GRATACÓS J, QUEIRO R, MONTILLA C, TORRE ALONSO JC, PÉREZ VENEGAS JJ, FERNÁNDEZ NEBRO A, MUÑOZ FERNÁNDEZ S, GONZÁLEZ C, ROIG D, ZARCO P, ERRA A, CASTANEDA S, RUBIO E, SALVADOR G, DIAZ TORNE C, BLANCO R, WILLISCH DOMINGUEZ A, MOSQUERA JA, VELA P, TORNERO J, SÁNCHEZ FERNÁNDEZ S, COROMINAS H, RAMÍREZ J, LÓPEZ LASANTA M, TORTOSA R, CANETE

➤ [REUMATOLOXÍA]

JD, JULIA A, MARSAL S. *Caracterización del patrón nutricional en pacientes con artritis psoriásica y psoriasis en la población española*. En: XLII Congreso Nacional de la Sociedad Española de Reumatología. Barcelona, 18-21 mayo 2016. Reumatol Clin. 2016; 12 (Espec Cong): 180.

CANETE JD, PINTO JA, GRATACÓS J, QUEIRO R, MONTILLA C, TORRE-ALONSO JC, PÉREZ VENEGAS JJ, FERNÁNDEZ NEBRO A, MUÑOZ-FERNÁNDEZ S, GONZÁLEZ C, ROIG D, ZARCO P, ERRA A, RODRÍGUEZ J, CASTANEDA S, RUBIO E, SALVADOR G, DIAZ TORNE C, BLANCO R, WILLISCH DOMINGUEZ A, MOSQUERA JA, VELA P, TORNERO J, SÁNCHEZ FERNÁNDEZ S, COROMINAS H, RAMÍREZ J, LÓPEZ LASANTA M, TORTOSA R, JULIA A, MARSAL S. *Estudio de Asociación de Genoma completo en fenotipos clínicos de artritis psoriásica*. En: XLII Congreso Nacional de la Sociedad Española de Reumatología. Barcelona, 18-21 mayo 2016. Reumatol Clin. 2016; 12 (Espec Cong): 198.

GARCÍA GÓMEZ C, MARTÍN MARTÍNEZ MA, CASTANEDA S, SÁNCHEZ ALONSO F, URIARTE ECENARRO M, GONZÁLEZ JUANATEY C, ROMERA BAURES M, SANTOS REY J, PINTO TASENDE JA, QUESADA MASACHS E, TORNERO MOLINA J, MARTÍNEZ GONZÁLEZ O, COBO IBANEZ T, CHAMIZO CARMONA E, MANRIQUE ARIJA S, FABREGA CANALES D, DIAZ GONZÁLEZ F, LLORCA J, GONZÁLEZ GAY MA Y GRUPO COLABORADOR CARMA. *Concentraciones plasmáticas de lipoproteína (A) en pacientes con artritis reumatoide en tratamiento con terapias biológicas: resultados del proyecto CARMA*. En: XLII Congreso Nacional de la Sociedad Española de Reumatología. Barcelona, 18-21 mayo 2016. Reumatol Clin. 2016; 12 (Espec Cong): 225.

DE TORO SANTOS FJ, ACASUSO B, ALONSO MORALES E, ASPE DE LA IGLESIA B, ATANES SANDOVAL A, BEJERANO HERRERIA MC, BLANCO GARCÍA F, FREIRE GONZÁLEZ M, GRANA GIL G, GROMAZ J, LÓPEZ FERNÁNDEZ C, LOIS IGLESIAS A, OREIRO VILLAR N, PINTO TASENDE JA, SILVA DIAZ MT. *Canal de comunicación mediante TICS: 3 años de experiencia en el Servicio de Reumatología del Complejo Hospitalario Universitario de A Coruña*. En: XLII Congreso Nacional de la Sociedad Española de Reumatología. Barcelona, 18-21 mayo 2016. Reumatol Clin. 2016; 12 (Espec Cong): 236. Posters EULAR 2016.

PINTO TASENDE JA, ALONSO BLANCO MORALES E, BEJERANO C, GROMAZ J, ACASUSO B, SILVA MT, FERNÁNDEZ C, OREIRO N, RAGA A, FREIRE M, ATANES A, DE TORO J, BLANCO F. *Persistencia en el primer anti-TNF alfa y optimización del tratamiento en pacientes con artritis psoriásica en la práctica clínica*. En: XLII Congreso Nacional de la Sociedad Española de Reumatología. Barcelona, 18-21 mayo 2016. Reumatol Clin. 2016; 12 (Espec Cong): 245.

BURGUERA EF, VELA ANERO A, MEIJIDE FAILDE R, BLANCO FJ. *Efectos anti-inflamatorios de las aguas mineromedicinales sulfuradas en condrocitos articulares in vitro*. En: XIX Congreso de la Sociedad Española de Hidrología Médica. Archena, 16-18 diciembre 2016. Boletín de la Sociedad Española de Hidrología Médica Vol 3, Supl. 1, P. 112-113.

BURGUERA EF, BLANCO FJ, FIORAVANTI A, MEIJIDE FAILDE R. *Efectos anti-inflamatorios de las aguas mineromedicinales en artrosis. Revisión de estudios in vitro*. En: XIX Congreso de la Sociedad Española de Hidrología Médica. Archena, 16-18 diciembre 2016. Boletín de la Sociedad Española de Hidrología Médica Vol 3, Supl. 1, P. 110-111.

LOIS IGLESIAS A, RUA FIGUEROA I, ERAUSQUIN C, GRADOS CANOVA D, OLIVE A, QUEVEDO V, ALEGRE JJ, MOURINO C, CALVO J, LÓPEZ LONGO FJ, GALINDO M, DE TORO SANTOS, PEGO REIGOSA JM. *Pure Red Cell Aplasia in patients from SLE registry from the Spanish Society of Rheumatology (RELESSER)*. En: 10th European Lupus Meeting. Venecia (Italia), 5-8 octubre 2016. Clin Exp Rheumatol. 2016 Vol.34, No4-Supl.99. S16: 06.

LOIS IGLESIAS A, RUA FIGUEROA I, ERAUSQUIN C, GRADOS CANOVA D, OLIVE A, QUEVEDO V, ALEGRE JJ, MOURINO C, CALVO J, LÓPEZ LONGO FJ, GALINDO M, DE TORO SANTOS, PEGO REIGOSA JM. *Pure Red Cell Aplasia in patients from SLE registry from the Spanish Society of Rheumatology (RELESSER)*. En: EULAR Annual Congress. London (UK), junio 2016. Annals of the Rheumatic Diseases 2016; 75: 1053-1054.

PEGO JM, LOIS IGLESIAS A, MOURINO C, LÓPEZ LONGO FJ, GALINDO M, CALVO J, UNA J, BALBOA V, OLIVE A, OTON T, IBANEZ J, HORCADA L, SÁNCHEZ A, MARTÍNEZ V, MONTILLA C, MELERO R, DIEZ E, FERNÁNDEZ M, RUIZ E, HERNÁNDEZ J, GANTES M, HERNÁNDEZ B, PECONDON A, LOZANO N, BONILLA G, TORRENTE V, RUA FIGUEROA I. *Chronological analysis of damage accrual in SLE patients from RELESSER [Póster]*. En: EULAR Annual Congress. London (UK), junio 2016. Annals of the Rheumatic Diseases 2016; 75: 307.

VERGES J, CALAMIA V, MATEOS J, FERNÁNDEZ P, LOURIDO L, CAMACHO M, OREIRO N, RAGA A, ACASUSO M, HERRERO M, MARTÍNEZ H, RUIZ C, BLANCO FJ. *Identification of predictive biomarkers of therapeutic response in knee oa: the MOVES study [Póster]*. En: XXIX Congreso de la Sociedad Española de Farmacología Clínica. Barcelona, 19-21 octubre 2016. Basic & Clinical Pharmacology & Toxicology 2016; 119 (Supl. 1): 25.

FERRER LORENTE R, SANJURJO RODRÍGUEZ C, RICHAUD PATIN Y, BLANCO FJ, BADIMON L, RAYA A. *Mesenchymal stromal-like*

➤ [REUMATOLOXÍA]

cells (MLCs) derived from induced pluripotent stem (iPS) cells: a promising therapeutic option to promote neovascularization [Póster]. En: *Frontiers in CardioVascular Biology Meeting (FCVB)*. Florencia (Italia), 8-10 julio 2016. *Cardiovascular Research Vol 111 Suppl 1: S57*. Meeting Abstract: 299 Published: JUL 1 2016.

CALAMIA V, FERNÁNDEZ PUENTE P, LOURIDO L, CAMACHO M, GONZÁLEZ L, BLANCO, FJ, RUIZ ROMERO, C. *Development of a multiplexed assay for the targeted analysis of cartilage endogenous peptides in synovial fluid and serum from osteoarthritis patients* [Póster]. En: *World Congress of the Osteoarthritis-Research-Society- International (OARSI) on Osteoarthritis*. Amsterdam (Holanda), 31 marzo-3 abril 2016. *Osteoarthritis and Cartilage, 2016 Vol 24 Suppl: S160*.

CARPINTERO FERNÁNDEZ P, GAGO FUENTES R, VARELA EIRIN M, ACEA B, FONSECA, E, GOLBERG G, BLANCO FJ, MAYAN MD. *Targeting sialic acid modified receptors as a potential therapy for osteoarthritis* [Póster]. En: *World Congress of the Osteoarthritis-Research-Society-International (OARSI) on Osteoarthritis*. Amsterdam (Holanda), 31 marzo-3 abril 2016. *Osteoarthritis and Cartilage, 2016 Vol 24 Suppl: S334*.

FERNÁNDEZ COSTA C, CALAMIA V, FERNÁNDEZ PUENTE P, CALAMIA V, FERNÁNDEZ PUENTE P, LOURIDO L, RUIZ ROMERO C, BLANCO, FJ. *The haptoglobin genotype hp 1-1 is a new potential risk factor for knee osteoarthritis* [Póster]. En: *World Congress of the Osteoarthritis-Research-Society-International (OARSI) on Osteoarthritis*. Amsterdam (Holanda), 31 marzo-3 abril 2016. *Osteoarthritis and Cartilage, 2016 Vol 24 Suppl: S229-S230*.

FERNÁNDEZ PUENTE P, CALAMIA V, LOURIDO L, OREIRO N, RUIZ ROMERO C, BLANCO FJ. *Analysis of the biomarker value of haptoglobin and von willebrand factor for knee osteoarthritis using a targeted mass spectrometry approach in serum* [Póster]. En: *World Congress of the Osteoarthritis-Research-Society-International (OARSI) on Osteoarthritis*. Amsterdam (Holanda), 31 marzo-3 abril 2016. *Osteoarthritis and Cartilage, 2016 Vol 24 Suppl: S458*.

GAGO FUENTES R, BECHBERGER JF, VARELA EIRIN M, VARELA VÁZQUEZ A, BLANCO FJ, ACEA B, FONSECA E, NAUS CC, MAYAN MD. *Deletion of the c-terminal domain of connexin 43 results in alterations in normal chondrocyte phenotype and cartilage formation* [Póster]. En: *World Congress of the Osteoarthritis-Research-Society-International (OARSI) on Osteoarthritis*. Amsterdam (Holanda), 31 marzo-3 abril 2016. *Osteoarthritis and Cartilage, 2016 Vol 24 Suppl: S136*.

GATO CALVO L, VELA ANERO A, LOURES FRAGA E, NUNEZ AMBOAGE J, RUIZ ROMERO C, BLANCO FJ, BURGUERA EF. *In vitro chondrogenic potential of mesenchymal stromal cells embedded in fibrin gels* [Póster]. En: *World Congress of the Osteoarthritis-Research-Society-International (OARSI) on Osteoarthritis*. Amsterdam (Holanda), 31 marzo-3 abril 2016. *Osteoarthritis and Cartilage, 2016 Vol 24 Suppl: S510-S511*.

GÓMEZ PRIETO N, VELA ANERO A, GATO CALVO L, RUIZ ROMERO C, MEIJIDE FAILDE R, BLANCO FJ, BURGUERA EF. *Anti-oxidant effects of sulfurous spring water on osteoarthritic chondrocytes* [Póster]. En: *World Congress of the Osteoarthritis-Research-Society-International (OARSI) on Osteoarthritis*. Amsterdam (Holanda), 31 marzo-3 abril 2016. *Osteoarthritis and Cartilage, 2016 Vol 24 Suppl: S495-S496*.

HERRERO BEAUMONT G, ROMAN BLAS J, CASTANEDA S, LARGO R, BLANCO FJ. *Chondroitin sulfate plus glucosamine sulfate does not show superiority over placebo in a randomised, double blind, placebo-controlled clinical trial in patients with knee osteoarthritis*. En: *World Congress of the Osteoarthritis-Research-Society- International (OARSI) on Osteoarthritis*. Amsterdam (Holanda), 31 marzo-3 abril 2016. *Osteoarthritis and Cartilage, 2016 Vol 24 Suppl: S48-S49*.

LOURIDO L, AYOGLU B, FERNÁNDEZ TAJES J, HENJES F, SCHWENK, JM, RUIZ ROMERO C, NILSSON P, BLANCO FJ. *Identification of a serum protein biomarker panel for the diagnosis of knee osteoarthritis*. En: *World Congress of the Osteoarthritis-Research-Society-International (OARSI) on Osteoarthritis*. Amsterdam (Holanda), 31 marzo-3 abril 2016. *Osteoarthritis and Cartilage, 2016 Vol 24 Suppl: S23*.

NOGUEIRA U, DOMINGUEZ E, LOZA MI, BLANCO FJ, CARAMÉS B. *Identification of novel molecules targeting cartilage aging as osteoarthritis therapeutics*. En: *World Congress of the Osteoarthritis-Research-Society-International (OARSI) on Osteoarthritis*. Amsterdam (Holanda), 31 marzo-3 abril 2016. *Osteoarthritis and Cartilage, 2016 Vol 24 Suppl: S18-S19*.

PASTOR, CILLERO B, LÓPEZ DE FIGUEROA P, BLANCO FJ, HEEREN RM, CARAMÉS B. *mTOR inhibition remodels extracellular matrix components of human osteoarthritic cartilage* [Póster]. En: *World Congress of the Osteoarthritis-Research-Society-International (OARSI) on Osteoarthritis*. Amsterdam (Holanda), 31 marzo-3 abril 2016. *Osteoarthritis and Cartilage, 2016 Vol 24 Suppl: S457-S458*.

REGO PÉREZ I, SOTO HERMIDA A, FERNÁNDEZ MORENO M, FERNÁNDEZ

➤ [REUMATOLOXÍA]

- MOSQUERA M, CORTES PEREIRA E, RELANO S, PERTEGA S, OREIRO VILLAR N, FERNÁNDEZ LÓPEZ C, BLANCO FJ. *Mitochondrial DNA (mtDNA) haplogroups and radiographic osteoarthritis progression. A meta-analysis* [Póster]. En: World Congress of the Osteoarthritis-Research-Society-International (OARSI) on Osteoarthritis. Amsterdam (Holanda), 31 marzo-3 abril 2016. Osteoarthritis and Cartilage, 2016 Vol 24 Suppl: S202-S203.
- RIBEIRO M, LÓPEZ DE FIGUEROA P, NOGUEIRA U, MENDES AA, BLANCO FJ, CARAMÉS B. *Diabetes-accelerated experimental osteoarthritis is prevented by mTOR inhibition*. En: World Congress of the Osteoarthritis-Research-Society-International (OARSI) on Osteoarthritis. Amsterdam (Holanda), 31 marzo-3 abril 2016. Osteoarthritis and Cartilage, 2016 Vol 24 Suppl: S59-S60.
- VIDAL L, LÓPEZ GOLAN Y, REGO PÉREZ I, HORVATH S, BLANCO FJ, RIANCHO JA, GÓMEZ REINO JJ, GONZÁLEZ A. *Specific increase of methylation age in osteoarthritis cartilage* [Póster]. En: World Congress of the Osteoarthritis-Research-Society-International (OARSI) on Osteoarthritis. Amsterdam (Holanda), 31 marzo-3 abril 2016. Osteoarthritis and Cartilage, 2016 Vol 24 Suppl: S63.
- FERNÁNDEZ MORENO M, HERMIDA GÓMEZ T, DALMAO FERNÁNDEZ A, REGO PÉREZ I, VÁZQUEZ MOSQUERA M, CORTES PEREIRA E, RELANO S, OREIRO VILLAR N, FERNÁNDEZ LÓPEZ C, GALLARDO PÉREZ E, DELMIRO A, MARTÍN M, GARESSE R, BLANCO F. *In vitro studies help us to understand the relationship between mitochondrial DNA (mtDNA) haplogroups and OA pathogenesis* [Póster]. En: World Congress of the Osteoarthritis-Research-Society-International (OARSI) on Osteoarthritis. Amsterdam (Holanda), 31 marzo-3 abril 2016. Osteoarthritis and Cartilage, 2016 Vol 24 Suppl: S143-S144.
- SANJURJO RODRÍGUEZ C, CASTRO VINUELAS R, HERMIDA GÓMEZ T, FUENTES BOQUETE I, DE TORO SANTOS F, BLANCO GARCÍA F, DIAZ PRADO S. *Tissue engineering in an in vitro model of human cartilage repair* [Póster]. En: World Congress of the Osteoarthritis-Research-Society-International (OARSI) on Osteoarthritis. Amsterdam (Holanda), 31 marzo-3 abril 2016. Osteoarthritis and Cartilage, 2016 Vol 24 Suppl: S169-S170.
- PEGO JM, LOIS IGLESIAS A, MOURINO C, LÓPEZ LONGO FJ, GALINDO M, CALVO J, UNA J, BALBOA V, OLIVE A, OTON T, IBÁÑEZ J, HORCADA L, SÁNCHEZ A, MARTÍNEZ V, MONTILLA C, MELERO R, DIEZ E, FERNÁNDEZ M, RUIZ E, HERNÁNDEZ J, GANTES M, HERNÁNDEZ B, PECONDON A, LOZANO N, BONILLA G, TORRENTE V, RUA FIGUEROA I. *Chronological analysis of damage accrual in SLE patients from RELESER*. En: 10th European Lupus Meeting. Venecia (Italia), 5-8 octubre 2016. Clin Exp Rheumatol. 2016 Vol.34, No4-Supl.99. S19: 04.
- CALAMIA V, MATEO J, FERNÁNDEZ PUENTE P, LOURIDO L, CAMACHO M, OREIRO N, RAGA A, ACASUSO M, HERRERO M, MARTÍNEZ H, VERGES J, RUIZ ROMERO C, BLANCO FJ. *Identification of predictive biomarkers of therapeutic response in knee OA: the MOVES Study* [Póster]. En: Annual European Congress of Rheumatology. London (UK), 8-11 junio 2016. Annals of the Rheumatic Diseases Jun 2016, 75 (Suppl 2) 833, DOI: 10.1136/annrheumdis-2016-eular.3403.
- FERNÁNDEZ PUENTE P, CALAMIA V, LOURIDO L, GONZÁLEZ L, CAMACHO M, RUIZ ROMERO C, BLANCO FJ. *Differential profile of endogenous peptides detected by targeted proteomics in cartilage secretome, synovial fluid and serum from osteoarthritis patients and controls* [Póster]. En: Annual European Congress of Rheumatology. London (UK), 8-11 junio 2016. Annals of the Rheumatic Diseases Jun 2016, 75 (Suppl 2) 840, DOI: 10.1136/annrheumdis-2016-eular.4970.
- EDWARDS CJ, BLANCO FJ, CROWLEY J, McILRAITH M, SHAH K, TENG L, BIRBARA CA. *DAS-28 Remission and improvements in skin disease over 3 years of treatment with Apremilast: results from the PALACE 3 study in DMARD/biologicexperienced active psoriasis patients* [Póster]. En: Annual European Congress of Rheumatology. London (UK), 8-11 junio 2016. Annals of the Rheumatic Diseases Jun 2016, 75 (Suppl 2) 347-348, DOI: 10.1136/annrheumdis-2016-eular.2763.
- CARAMÉS B, RIBEIRO M, LÓPEZ DE FIGUEROA P, NOGUEIRA RECALDE U, CENTENO A, MENDES AF, BLANCO FJ. *Diabetesaccelerated experimental osteoarthritis is prevented by autophagy activation*. En: Annual European Congress of Rheumatology. London (UK), 8-11 junio 2016. Annals of the Rheumatic Diseases Jun 2016, 75 (Suppl 2) 176, DOI: 10.1136/annrheumdis-2016-eular.5671.
- GONZÁLEZ A, VIDAL BRALO L, LÓPEZ GOLAN Y, MERA VARELA A, REGO PÉREZ I, HORVATH S, ZHANG Y, DEL REAL A, ZHAI G, BLANCO FJ, RIANCHO JA, GÓMEZ REINO JJ. *Specific premature epigenetic aging of cartilage in osteoarthritis* [Póster]. En: Annual European Congress of Rheumatology. London (UK), 8-11 junio 2016. Annals of the Rheumatic Diseases Jun 2016, 75 (Suppl 2) 664, DOI: 10.1136/annrheumdis-2016-eular.3419.
- REGO PÉREZ I, FERNÁNDEZ MORENO M, SOTO HERMIDA A, VÁZQUEZ MOSQUERA ME, CORTES PEREIRA E, RELANO S, HERMIDA GÓMEZ T, PERTEGA S, OREIRO N, FERNÁNDEZ LÓPEZ C, GARESSE R, BLANCO

➤ [REUMATOLOXÍA]

FJ. A *Meta-analysis and a functional study with mitochondrial cybrids confirm the role of the mtDNA haplogroups in the development of incident knee osteoarthritis. data from CHECK and OAI* [Póster]. En: Annual European Congress of Rheumatology. London (UK), 8-11 junio 2016. Annals of the Rheumatic Diseases Jun 2016, 75 (Suppl 2) 665, DOI: 10.1136/annrheumdis-2016-eular.5893

ARÉVALO SALAET M, APARICIO M, PONTES C, TORRES F, SALMAN T, BLANCO F, SELLAS A, SANMARTÍN R, GRATACÓS J ON BEHALF OF REDES GROUP. *Evaluation of the clinical usefulness of a standardized dose reduction protocol for maintenance of remission in patients with AS under anti-Tnf treatment* [Póster]. En: Annual European Congress of Rheumatology. London (UK), 8-11 junio 2016. Annals of the Rheumatic Diseases Jun 2016, 75 (Suppl 2): 816.

PINTO TASENDE J, ALONSO E, BEJERANO C, GROMAZ J, ACASUSO B, FERNÁNDEZ LÓPEZ C, OREIRO N, ACASUSO M, DE TORO J, BLANCO F. *Persistence on treatment and optimization among anti-tnf agents in psoriatic arthritis patients in clinical practice*. En: Annual European Congress of Rheumatology. London (UK), 8-11 junio 2016. Ann Rheum Dis 2016; 75 (Suppl2): 1154 DOI: 10.1136/annrheumdis-2016-eular.4838.

PEGO JM, LOIS IGLESIAS A, MOURINO C, LÓPEZ LONGO FJ, GALINDO M, CALVO J, UNA J, BALBOA V, OLIVE A, OTON T, IBANEZ J, HORCADA L, SÁNCHEZ A, MARTÍNEZ V, MONTILLA C, MELERO R, DIEZ E, FERNÁNDEZ M, RUIZ E, HERNÁNDEZ J, GANTES M, HERNÁNDEZ B, PECONDON A, LOZANO N, BONILLA G, TORRENTE V, RUA FIGUEROA I. *Chronological analysis of damage accrual in SLE patients from RELESER* [Póster]. En: 2016 American College of Rheumatology ACR/ARHP Annual Meeting. 11-14 noviembre 2016. Arthritis Rheumatol. 2016, 68 (suppl 10).

BEJERANO C, OREIRO N, FERNÁNDEZ LÓPEZ C, PINTO TASENDE JA, ATANES A, ASPE B, GRANA G, FREIRE M, ACASUSO M, DE TORO J, BLANCO FJ. *Clinical evaluation usefulness of standardized protocol strategies of dose reduction in patients with rheumatoid arthritis in clinical remission treated with biologic therapies. The optibio study*. En: Annual European Congress of Rheumatology. London (UK), 8-11 junio 2016. Ann Rheum Dis 2016; 75 (Suppl2): 486 DOI: 10.1136/annrheumdis-2016-eular.4839.

GARCÍA GÓMEZ M.C, MARTÍN MARTÍNEZ M.A, CASTANEDA S, SÁNCHEZ ALONSO F, URIARTE ECERRANO M, GONZÁLEZ GAY MA AND CARMA COLLABORATIVE GROUP. *Lipoprotein(A) concentrations in rheumatoid arthritis on biologic therapy: results from the cardiovascular in rheumatology [CARMA] study project*. En: Annual European Congress of Rheumatology. London (UK), 8-11

junio 2016. Ann Rheum Dis 2016, 75 (Suppl2): 730 DOI: 10.1136/annrheumdis-2016-eular.3977.

ANETE J, PINTO JA, GRATACÓS J, QUEIRO R, MONTILLA C, TORRE-ALONSO JC ET AL. *Genome-wide association study of clinical phenotypes in psoriatic arthritis*. En: Annual European Congress of Rheumatology. London (UK), 8-11 junio 2016. Ann Rheum Dis 2016; 75 (Suppl2): 899 DOI: 10.1136/annrheumdis-2016-eular.3575.

MARTÍNEZ LÓPEZ JA, GARCÍA VIVAR ML, CALIZ R, LOZA E, FREIRE M, GALINDO M ET AL. *Consensus statement for the evaluation and management of patients with autoimmune and inflammatory diseases during fertility, pregnancy, post-partum and breast-feeding*. En: Annual European Congress of Rheumatology. London (UK), 8-11 junio 2016. Ann Rheum Dis 2016; 75 (suppl 2): 883 DOI: 10.1136/annrheumdis-2016-eular.5257.

JULIA A, CARREIRA P, BLANCO R, MARTÍNEZ TABOADA V, CARREÑO PÉREZ L, FREIRE M ET AL. *Genome-wide pathway analysis reveals that vegf genetic pathway is associated with oral ulcers in systemic lupus erythematosus*. En: Annual European Congress of Rheumatology. London (UK), 8-11 junio 2016. Ann Rheum Dis 2016; 75 (suppl2): 146 DOI: 10.1136/annrheumdis-2016-eular.3571 Posters ACR 2016.

BEJERANO C, OREIRO N, FERNÁNDEZ LÓPEZ C, PINTO TASENDE JA, ATANES A, DE ASPE B, GRANA GIL G, FREIRE M, ACASUSO M, PERTEGA S, DE TORO FJ, BLANCO FJ. *Clinical Evaluation Usefulness of Standardized Protocol Strategies of Dose Reduction in Patients with Rheumatoid Arthritis in Clinical Remission Treated with Biologic Therapies. The Optibio Study* [Póster]. En: 2016 ACR/ARHP Annual Meeting. Washington DC (EEUU), 11-16 noviembre 2016. Arthritis & Rheumatology, Volume 68 (S10) Abstract Number: 649, 2016.

REGO PÉREZ I, FERNÁNDEZ MORENO M, SOTO HERMIDA A, VÁZQUEZ MOSQUERA ME, CORTES PEREIRA E, RELANO FERNÁNDEZ S, HERMIDA GÓMEZ T, PERTEGA S, GARESSE R, OREIRO N, FERNÁNDEZ LÓPEZ C, BLANCO FJ. *A Replication Study and Meta-Analysis Demonstrate the Influence of the mtDNA Haplogroups in the Rate of Incident Knee Osteoarthritis. Functional Explanation of This Association Using Mitochondrial Cybrids* [Póster]. En: 2016 ACR/ARHP Annual Meeting. Washington DC (EEUU), 11-16 noviembre 2016. Arthritis & Rheumatology, Volume 68 (S10) Abstract Number: 1206, 2016.

EDWARDS CJ, BLANCO FJ, CROWLEY JJ, MCLRAITH M, SHAH K, DELEV N, TENG L, BIRBARA CA. *Apremilast Is Associated with Long-Term DAS-28 (CRP) Remission and Improvements in Skin*

➤ [REUMATOLOXÍA]

Disease: Results from a Phase III Study in DMARD/Biologic-Experienced Active Psoriatic Arthritis Patients [Póster]. En: 2016 ACR/ARHP Annual Meeting. Washington DC (EEUU), 11-16 noviembre 2016. Arthritis & Rheumatology, Volume 68 (S10) Abstract Number: 1734, 2016.

CARAMÉS B, LÓPEZ DE FIGUEROA P, RIBEIRO M, CALAMIA V, OSORIO F, LÓPEZ OTIN C, BLANCO FJ. *Deficient Autophagy Induces Premature Senescence in Aging and Osteoarthritis* [Póster]. En: 2016 ACR/ARHP Annual Meeting. Washington DC (EEUU), 11-16 noviembre 2016. Arthritis & Rheumatology, Volume 68 (S10) Abstract Number: 2132, 2016.

CARAMÉS B, NOGUEIRA RECALDE U, DOMINGUEZ E, LOZA I AND BLANCO FJ. *Identification of Novel Molecules Targeting Cartilage Aging As Osteoarthritis Therapeutics* [Póster]. En: 2016 ACR/ARHP Annual Meeting. Washington DC (EEUU), 11-16 noviembre 2016. Arthritis & Rheumatology, Volume 68 (S10) Abstract Number: 2142, 2016.

TORNERO MOLINA J, CALVO J, BALLINA GARCÍA FJ, BELMONTE MA, BLANCO FJ, CARACUEL RUIZ MA, CARBONELL J, COROMINAS H, CHAMIZO CARMONA E, HIDALGO CALLEJA C, ROMAN IVORRA JA, MARENCO DE LA FUENTE JL, MORENO JV, MUNOZ FERNÁNDEZ S, NOLLA JM, PÉREZ SANDOVAL T, SANMARTÍ R, TRENOR P, URREGO C, VIDAL J, ROSAS J. *Recommendations for the Use of Parenteral Methotrexate in Rheumatic Diseases* [Póster]. En: 2016 ACR/ARHP Annual Meeting. Washington DC (EEUU), 11-16 noviembre 2016. Arthritis & Rheumatology, Volume 68 (S10) Abstract Number: 2510, 2016.

CANETE JD, PINTO TASENDE JA, GRATACÓS J, QUEIRO R, MONTILLA MORALES CA, TORRE ALONSO JC, PÉREZ VENEGAS JJ, FERNÁNDEZ NEBRO A, MUNOZ S, GONZÁLEZ C, ROIG D, ZARCO P, ERRA A, RODRÍGUEZ J, CASTANEDA S, RUBIO ROMERO E, SALVADOR G, DÍAZ TORNE C, BLANCO R, WILLISCH A, MOSQUERA JA, VELA P, TORNERO J, SÁNCHEZ FERNÁNDEZ S, COROMINAS H, RAMÍREZ J, LÓPEZ LASANTA M, LÓPEZ M, TORTOSA R, JULIA A, MARSAL S. *Genome-Wide Association Study of Clinical Phenotypes in Psoriatic Arthritis [abstract]*. Arthritis Rheumatol. 2016; 68 (suppl 10).

GARCÍA GÓMEZ MC, MARTÍN MA, CASTANEDA S, SÁNCHEZ ALONSO F, URIARTE ECENARRO M, GONZÁLEZ JUANATEY C, MONSERRAT RB, JOSE SR, PINTO TASENDE JA, QUESADA MASACHS E, TORNERO J, MARTÍNEZ GONZÁLEZ O, COBO IBÁÑEZ T, CHAMIZO CARMONA E, MANRIQUE ARIJA S, FABREGAS CANALES D, DÍAZ GONZÁLEZ F, LLORCA J, GONZÁLEZ GAY MA. *Lipoprotein(a) Concentrations in Rheumatoid Arthritis on Biologic Therapy: Results from the Cardiovascular in Rheumatology [CARMA] Study Project [abstract]*. Arthritis Rheumatol. 2016; 68 (suppl 10).

JULIA A, CARREIRA P, BLANCO R, MARTÍNEZ TABOADA V, CARRENO L, FREIRE M, ET AL. *Genome-Wide Pathway Analysis Reveals That VEGF Genetic Pathway Is Associated with Oral Ulcers in Systemic Lupus Erythematosus (abstract number: 2879)*. 2016 ACR/ARHP Annual meeting.

Capítulos de libro

ROCHA B, CALAMIA V, BLANCO FJ, RUIZ ROMERO C. *Identification of Factors Produced and Secreted by Mesenchymal Stromal Cells with the SILAC Method*. En: Mesenchymal Stem Cells: Methods and Protocols. Methods in Molecular Biology. Springer Science+ Business Media; 2016. Vol. 1416, Cap 33. P. 551-565. (ISBN: 978-1-4939-3584-6).

ROCHA B, BLANCO FJ, RUIZ ROMERO C. *The secretome of mesenchymal stem/stromal cells undergoing chondrogenic differentiation and those undergoing osteogenic or adipogenic differentiation*. En: Atkinson K, ed. The Biology and Therapeutic Application of Mesenchymal Cells. Hoboken, New Jersey, USA: John Wiley and Sons, Inc; 2016. P. 236-249 (ISBN: 978-1-118-90751-1).

BURGUERA EF, GATO CALVO L, RODRÍGUEZ PEREIRA C, BLANCO GARCÍA FJ, SILVA MAGALHAES JC. *Regenerative Medicine Approaches for Osteoarthritis*. En: Osteoarthritis. www.smgebooks.com. pp: 1-15. Año: 2016. ISBN: 978-1-944685-73-7.

Teses e tesinas

LOIS IGLESIAS A. *Manifestaciones hematológicas poco frecuentes en el lupus eritematoso sistémico: purpura trombocitopenica, aplasia pura de células rojas y síndrome hemofagocítico. Estudio descriptivo en una serie de pacientes del registro español de pacientes con lupus eritematoso sistémico (RELESSER)*. [Tesis doctoral]. Universidade da Coruña. Depositada Octubre 2016, leída febrero 2017.

GAGO FUENTES R. *Funciones del dominio C-terminal de la conexina 43 en condrocitos articulares adultos* [Tesis doctoral]. Universidad de A Coruña. Facultad de Ciencias de la Salud. Departamento de Medicina; 2016.

SANJURJO RODRÍGUEZ C. *Ingeniería tisular del hueso y el cartilago empleando células mesenquimales estromales y biomateriales* [Tesis doctoral]. Universidad de A Coruña. Facultad de Ciencias de la Salud. Departamento de Medicina; 2016.

DALMAO FERNÁNDEZ A. *Cíbridos trans mitocondriales como modelo in vitro para estudiar el papel de los haplogrupos H, T y J en la patología artrosica*. [Trabajo de Fin de Master]. Master

➤ [REUMATOLOXÍA]

en Asistencia e Investigación Sanitaria (MAIS), Universidad de A Coruña. 2016.

GÓMEZ PRIETO N. *Efectos antiinflamatorios das augas minero-medicinais en condrocitos humanos*. [Trabajo de Fin de Master]. Master en Asistencia e Investigación Sanitaria (MAIS), Universidad de A Coruña. 2016.

HERMIDA NOGUEIRA L. *Estudio de las variantes genéticas mitocondriales en el sistema de detoxificación celular. Papel en la artrosis*. [Trabajo de Fin de Master]. Master en Asistencia e Investigación Sanitaria (MAIS), Universidad de A Coruña. 2016.

SERRANO TERUEL ME. *Estudio de las alteraciones mitocondriales en pacientes con estenosis aortica*. [Trabajo de Fin de Master]. Master en Asistencia e Investigación Sanitaria (MAIS), Universidad de A Coruña, 2016.

MORENO DIEGUEZ A. *Revascularización carotídea con angioplastia y stent: predictores de reestenosis e incidencia de complicaciones* [Tesis doctoral]. Facultad de Ciencias de la Salud (UDC). Departamento de Medicina. Programa de doctorado: Medicina Clínica. Avances e Investigación. Fecha de lectura: 15/01/2016.

SANJURJO RODRÍGUEZ C. *Ingeniería tisular del hueso y el cartilago empleando células mesenquimales estromales y biomateriales* [Tesis doctoral]. Facultad de Ciencias de la Salud (UDC) Departamento: Medicina. Programa de doctorado: Ciencias de la Salud (RD 1393/2007). Fecha de lectura: 19/07/2016.

Ensaos clínicos

Estudio multicéntrico, aleatorizado, doble ciego, controlado con placebo, en grupos paralelos, para evaluar la eficacia y seguridad de sirukumab en el tratamiento de pacientes con arteritis de células gigantes. Fase III. Protocolo 201677. GlaxoSmithKline.

Estudio de la utilización del fármaco Mabthera y evaluación de la tarjeta de alerta del paciente en pacientes no oncológicos en Europa: enfoque basado en los centros de infusión. Fase IV. Protocolo BA28479. F. Hoffmann-La Roche Ltd.

Estudio controlado aleatorizado, multicéntrico, doble ciego, de etanercept y metotrexato en combinación o en monoterapia en sujetos con artritis psoriasisica. Fase III. Protocolo 20130207. Amgen Inc.

Estudio abierto, multicéntrico de interrupción y reinicio del tratamiento con etanercept en pacientes con espondiloartritis

axial no radiográfica con una respuesta adecuada en la semana 24. Fase IV. Protocolo B1801381. Pfizer.

Estudio de cohortes prospectivo y observacional para evaluar la persistencia de Inflectra™ (infliximab) en pacientes con enfermedades reumatoideas que no han recibido tratamientos biológicos previos o pasan a Inflectra™ (infliximab) desde Remicade™ (infliximab) estable. Fase IV. Protocolo ZO-BINF1505. Hospira, UK Ltd.

Estudio fase 2, aleatorizado, multicéntrico, doble ciego, de determinación de dosis, controlado con placebo y con diseño adaptativo para evaluar la eficacia y seguridad/farmacocinética de BMS 986142 en sujetos con artritis reumatoide de moderada a grave y respuesta inadecuada a metotrexato con o sin inhibidores del TNF. Protocolo IM006-016. Bristol M S.

Estudio comparativo para evaluar la eficacia, la seguridad y la inmunogenia de YLB113 y Enbrel en el tratamiento de la artritis reumatoide. Fase III. Protocolo YLB113-002. YL Biologics Ltd.

Estudio en fase III, multicéntrico, con un periodo abierto de 36 semanas, seguido de un periodo de retirada aleatorizado y doble ciego desde la semana 36 hasta la semana 104 para evaluar la eficacia y la seguridad a largo plazo del ixekizumab (LY2439821) 80 mg cada 2 semanas en pacientes con artritis psoriasisica activa que nunca han recibido un fármaco antirreumático biológico modificador de la enfermedad. Protocolo I1F-MCRHBF. Eli Lilly and Company.

Estudio Fase IIa, aleatorizado, doble-cego, paralelo, controlado con placebo y Naproxeno para evaluar la eficacia analgésica de ASP7962 en pacientes con dolor secundario a osteoartritis en rodilla. Protocolo 7962-CL-0022. Astellas.

Estudio observacional para analizar las características clínicas, comorbilidades y función física de los pacientes con artritis psoriasisica en España. Fase IV. Protocolo JAN-APS-2015-01. Janssen-Cilag, S.A.

Ensayo aleatorizado, doble ciego, controlado con placebo, de prueba de concepto y búsqueda de dosis de BI655066 en pacientes con artritis psoriasisica activa. Fase II. Protocolo BI 1311.5. Boeringher.

Estudio de fase 3, aleatorizado, doble ciego, controlado con placebo, multicéntrico de la seguridad y eficacia analgésicas de la administración subcutánea de tanezumab en sujetos con artrosis de cadera o de rodilla. Protocolo A4091057. PFIZER.

➤ [REUMATOLOXÍA]

Estudio de fase 3, aleatorizado, doble ciego, con control activo y con placebo, multicéntrico y de grupos paralelos de la seguridad y eficacia analgesica de tanezumab en adultos con lumbalgia cronica. Protocolo A4091059. PFIZER.

Estudio internacional, multicéntrico, doble ciego, randomizado sobre el efecto de la diacereina versus celecoxib em los sintomas y cambios estructurales em los pacientes con osteoartritis sintomatica de rodilla. Fase III-IV. Protocolo DAR-INT-14-01. TRB CHEMEDICA INTERNATIONAL SA.

Estudio multicéntrico, randomizado, doble ciego, controlado con placebo para investigar la seguridad y tolerabilidad, farmacocinetica, farmacodinamia y eficacia de GSK2982772 en sujetos con artritis reumatoide moderada a severa. Fase II. Protocolo 203168. GlaxoSmithKline.

Proxectos de investigación

BLANCO FJ. *Clinical validation of genetic markers to predict persistent remission in rheumatoid arthritis patients treated with biological therapy (REMRABIT).* Instituto de Salud Carlos III. PMP15/00032. 2016-2019

BLANCO FJ. *Proyecto Proteoma Humano Espanol: Aplicacion en Enfermedades Reumatologicas.* Fondo de Investigacion Sanitaria (INTRASALUD). PI12/00329. 2013-2016.

BLANCO FJ. *Red de Inflamacion y enfermedades reumaticas (RIER).* Instituto de Salud Carlos III. RD12/0009/0018. 2013-2016.

REGO PÉREZ I. *Diseño de un modelo celular de cibridos trans-mitocondriales para la busqueda de biomarcadores epigeneticos para el diagnóstico de distintos fenotipos de artrosis.* Instituto de Salud Carlos III. PI14/01254. 2015-2017

RUIZ ROMERO C. *Validación de biomarcadores proteicos de artrosis mediante proteomica dirigida para el desarrollo de un metodo de diagnóstico in Vitro.* Instituto de Salud Carlos III. PI14/01707. 2015-2017.

CARAMÉS PÉREZ B. *Identificacion de moleculas reguladoras del envejecimiento articular para el tratamiento de la artrosis.* Instituto de Salud Carlos III. PI14/01324. 2015-2017.

MAGALHAES J. *Cientificas en Biomedicina: una carrera de fondo.* FECYT-MINECO. FCT-15-9677. 2016.

RUIZ ROMERO C. *OA-BIOMARK, Development and validation of methods for the evaluation of osteoarthritis-related protein*

biomarkers useful for its diagnosis, monitoring and therapy. ISCIII-CIBER-BBN. OABIOMARK. 2016-2017.

Becas e axudas

CARAMÉS PÉREZ B. *Contrato Investigadores en el Sistema Nacional de Salud (SNS) "Miguel Servet".* Instituto de Salud Carlos III Convocatoria 2011 Expediente: CP11/00095. (2012-2016).

REGO PÉREZ I. *Contrato Investigadores en el Sistema Nacional de Salud (SNS) "Miguel Servet".* No Expediente CP12/03192. (2013-2017).

FERNÁNDEZ BURGUERA E. *Contrato Posdoctoral Centro de Investigacion Biomedica en Red Bioingenieria, Biomateriales y Nanomedicina (CIBER-BBN).* CIBER-BBN. (15/07/2013-14/07/2016).

BEJERANO HERRERIA MC. *Contrato de Formacion en investigacion "Rio Hortega" Post Formacion Sanitaria Especializada.* Ministerio de Economía y Competitividad- ISCIII. Expediente: CM13/00329. (2014-2016).

GATO CALVO L. *Contrato predoctoral de Formacion del Profesorado Universitario.* Ministerio de Educacion, Cultura y Deporte. No Expediente: 13/06041. (2014-2018).

RODRÍGUEZ PEREIRA C. *Contrato predoctoral i-PFIS.* Instituto de Salud Carlos III. No de expediente: IFI15/0015. (2015-2018).

GONZÁLEZ RODRÍGUEZ L. *Contrato predoctoral de Formacion del Profesorado Universitario.* Ministerio de Educacion, Cultura y Deporte. No de expediente: FPU14/00779. (2015-2019).

RUIZ ROMERO C. *Contrato Investigadores en el Sistema Nacional de Salud (SNS) "Miguel Servet".* Instituto de Salud Carlos III. No de expediente: CPII15/00013. (2016-2018).

Premios

PREMIO ESPECIAL DEL JURADO "Innovative Spa Research" otorgado por la ESPA (European Spas Association) Innovation Awards 2016. Awarded to: *Research that challenge and seek novel theoretical concepts, approaches or methodologies, instrumentation, or interventions.* BLANCO GARCÍA FJ. Vichy (Francia) mayo 2016.

PREMIO INTERNACIONAL MARCIAL CAMPOS en la investigacion termal por el trabajo de investigacion: *Propiedades anti-inflamatorias, anti-oxidantes y anti-catabolicas del sulfuro*

➤ [REUMATOLOXÍA]

de hidrogeno en la artrosis. BLANCO GARCÍA FJ. Otorgado por el Consejo de Administración de Termas de Cuntis S.L. y los Consejos de Dirección de la SITH (Sociedad Internacional de técnicas Hidrotermales) y OMT (Organización Mundial de Termalismo). 22 octubre 2016.

PRIMER PREMIO de la Sociedad Española de Reumatología 2016 al mejor trabajo en Lupus Eritematoso Sistémico en el año 2015 por la publicación: *Relationship between damage and mortality in SLE in early stages of the disease: cluster analyses in a large cohort from the Spanish Society of Rheumatology*. LOIS IGLESIAS A.

Publicacións en formato electrónico

Guía: GARCÍA SIEIRO R, FERNÁNDEZ-OBANZA WINDSCHEID E. *Verrugas cutaneas* [Internet]. Fisterra; 2012 [acceso 18/2/2012]. Disponible en: <http://www.fisterra.com/guias-clinicas/verrugas-cutaneas/>

Revista: CALVO RIO V, BLANCO R, SANTOS GÓMEZ M, RUBIO ROMERO E, CORDERO COMA M, GALLEGO FLORES A, VEROZ R, TORRE I, FRANCISCO HERNÁNDEZ F, ATANES A, LORICERA J, GONZÁLEZ VELA MC, PALMOUR N, HERNÁNDEZ JL, GONZÁLEZ GAY MA. *Golimumab in refractory uveitis related to spondyloarthritis. Multicenter study of 15 patients*. <http://dx.doi.org/10.1016/j.semarthrit.2016.03.002>.

GUTIÉRREZ URBON JM, MONTERO HERNÁNDEZ AM. *Terapia con inmunoglobulinas en la Necrosis Epidérmica Tóxica: Sin datos concluyentes de eficacia*. En: Proyecto Lumbre [revista en internet] octubre 2012 [fecha de acceso: 28/02/2013]; (1): 32-34. Disponible en: <http://proyectolumbre.com/index.php?novevista=1&pagina=26>.

Número de sesións docentes do ano 2016

42

UROLOXÍA**Artigos publicados en revistas científicas**

RUBIO BRIONES J, BORQUE A, ESTEBAN LM, IBORRA I, GIL JM, PALLÁS Y, FUMADÓ LI, MARTÍNEZ BREJO S, ET AL. *Preliminary results of the Spanish Association of Urology National Registry in Active Surveillance for prostate cancer*. *Actas Urol. Esp.* 2016; 40 (1): 3-10.

MAGER R, CHANTADA ABAL V, VÁZQUEZ-MARTUL PAZOS D, ET AL. *Renal cell carcinoma with inferior vena cava involvement: Prognostic effect of tumor thrombus consistency on cancer specific survival*. *Journal of Surgical Oncology* 2016; 114: 764-768.

Comunicacións en congresos publicadas

MARTÍNEZ BREJO S, ET AL (INTEGRANTES ACUTALES EN EL GRUPO DE ESTUDIO MULTICÉNTRICO). *Estudio multicéntrico sobre vigilancia Activa de la Asociación Española de Urología (AEU-PIEM/2014/0001): segunda actualización de reclutamiento y seguimiento*. En: LXXXI Congreso Nacional de Urología. Toledo, 15-18 junio 2016. http://www.aeu.es/aeu_webs/librosabstracts/aeu2016/default.aspx

BOHORQUEZ CRUZ MA, VÁZQUEZ MARTUL VILARE D, SÁNCHEZ RODRÍGUEZ LOSADA J, SÁNCHEZ MERINO JM, MONTOTO VALDES A, FERREIRO VELASCO ME, CARAMÉS MASANA F, LAMAS DÍAZ L, ÁLVAREZ CASTELO L, CHANTADA ABAL V. (PV) *Análisis de volumen prostático, PSA y cáncer de próstata en pacientes lesionados medulares*. En: LXXXI Congreso Nacional de Urología. Toledo, 15-18 junio

2016. http://www.aeu.es/aeu_webs/librosabstracts/aeu2016/default.aspx

CARAMÉS MASANA F, RODRÍGUEZ GÓMEZ I, MARTÍNEZ BREJO S, SEOANE PILLADO MT, ALLER RODRÍGUEZ M, BARREIRO MALLO A, BOHÓRQUEZ CRUZ MA, CHANTADA ABAL V. *Factores predictivos de respuesta bioquímica a Abeiraterona en los primeros meses de tratamiento*. En: LXXXI Congreso Nacional de la Asociación Española de Urología. Toledo, 15-18 junio 2016. http://www.aeu.es/aeu_webs/librosabstracts/aeu2016/default.aspx

LINARES ESPINOS E, MARTÍNEZ SALAMANCA JI, CARBALLIDO J, GONZÁLEZ J, CAPITANIO U, CHANTADA V, ET AL. (P) *Impact of surgical volume on perioperative outcomes after nephrectomy with tumor thrombectomy*. En: EAU16. Sharing knowledge-Raising the level of urological care. Munich (Alemania), 11-15 marzo 2016. *Eur Urol Suppl*; 2016; 15 (3).

VÁZQUEZ-MARTUL PAZOS D, CHANTADA V, CAPITANIO U, ET AL. (P) *Preoperative renal artery embolization in renal carcinoma with venous thrombus: Preliminary results of a multicenter study*. En: EAU16. Sharing knowledge-Raising the level of urological care. Munich (Alemania), 11-15 marzo 2016. *Eur Urol Suppl*, 2016; 15 (3).

Capítulos de libro

CARAMÉS MASANA F, LAMAS DÍAZ L, VILLAR VÁZQUEZ N, LANCINA MARTÍN JA. *Síntomas del tracto urinario inferior y abscesos*

➤ [UROLOXÍA]

perivesicales. En: *Cinical cases of Residents-in-training in Urology*. Urology Cup. Almirallmed. 2016. pag. 262-281. ISBN: 978-84-617-4600-2.

VILLAR VÁZQUEZ N, LAMAS DÍAZ L, CARAMÉS MASANA F, SÁNCHEZ MERINO JM. *Neuromodulación sacra*. En: *Clinical cases of Residents-in-training in Urology*. Urology Cup. Almirallmed. 2016. Pág. 341-347. ISBN: 978-84-617-4600-2.

LAMAS DÍAZ L, CHANTADA ABAL V. *Hematuria macroscópica en paciente con HBP*. Archivos clínicos de urología. Esp. 2016. Vol 1. pag. 39. ISBN: 978-84-606-6401-7.

SÁNCHEZ MARINO JM, SALVADOR S, SÁNCHEZ J. *Cateterismo vesical intermitente e incontinencia urinaria*. En: Grupo F.I.C (Foro Internacional Coloplast). *Vejiga Neurógena en el Lesionado Medular*. Coloplast Productos Médicos, S.A, 2'16:p.127-36. ISBN: 978-84-608-5902-4.

SÁNCHEZ MERINO JM, SALVADOR S, SÁNCHEZ J. *Vejiga neurógena e hiperplasia benigna de próstata*. En: Grupo F.I.C. (Foro Internacional Coloplast). *Vejiga Neurógena en el Lesionado Medular*. Coloplast Productos Médicos, S.A,2016:p. 161-72. ISBN: 978-84-608-5902-4.

SALVADOR S, SÁNCHEZ MERINO JM, SÁNCHEZ J. *Tetraplejía incompleta dependiente*. En: Grupo F.I.C.(Foro Internacional Coloplast). *Vejiga Neurógena en el Lesionado Medular*. Coloplast Productos Médicos, S.A, 2016:p. 42-9. ISBN: 978-84-608-5902-4.

Ensaos clínicos

INVESTIGADORES: CHANTADA ABAL V, MARTÍNEZ BREIJO S. *Protocolo del estudio del score de los 4 kalllicreinas como factor de reclasificación tumoral en un programa de vigilancia activa en cáncer de próstata*. Asociación Española de Urología. AEU-PEEM/001.

INVESTIGADORES: CHANTADA ABAL V, MARTÍNEZ BREIJO S. *Registro de pacientes tratados con Abiraterona*. Asociación Española de Urología. AEU-PIEM 10002.

INVESTIGADOR PRINCIPAL: MARTÍNEZ BREIJO S. *A Study of Abiraterone Acetate Plus Low-Dose Prednisone Plus Androgen Deprivation Therapy (ADT) Versus ADT Alone in Newly Diagnosed Patients With High-Risk, Metastatic Hormone-Naive Prostate Cancer (mHNPc)*. Janssen Research & Development. 212082PCR3011.

INVESTIGADOR PRINCIPAL: CHANTADA ABAL V. *ARN-509-003: A Multi-center, Randomized, Double-Blind, Placebo-Controlled, Phase*

III Study of ARN-509 in Men with Non-Metastatic (M0) Castration-Resistant Prostate Cancer.

INVESTIGADOR PRINCIPAL: SÁNCHEZ MERINO JM. *A phase III, multicenter, randomised, double blind, parallel group, placebo controlled study to assess the efficacy and safety of one or more intradetrusor treatments of 600 or 800 units of Dysport® for the treatment of urinary incontinence in subjects with neurogenic detrusor overactivity due to spina cord injury or multiple sclerosis*. Study number D-FR-51120-223.

INVESTIGADOR SECUNDARIO: SÁNCHEZ MARINO JM. *A non-interventional study assessing the impact on quality of life, of patients with Lower Urinary Tract Symptoms (LUTS) associated with Benign Prostatic Hyperplasia (BPH) treated with VesomniTM/urizia TM/Volutsa TM in routine clinical practice. A post authorization study (PAS)*. Study Name: EUROPA. Sponsor Protocol Number: 905-MA-3001.

INGESTIGADOR PRINCIPAL/PROMOTOR: PONCE DIAZ-REIXA JL *Ensayo clínico aleatorizado abierto para analizar la tolerancia individual al dolor en el empleo de los técnicas anestésicas para la realización de la biopsia de próstata de saturación*. URO-CHUAC-BPSat-001. N° EUDRA-CT 2015-003740-39.

INVESTIGADORES: CHANTADA ABAL V, CARAMÉS MASANA F. *ARAFARMA. RITUMAN (Doble ciego, multicéntrico, comparando PAC vs. PAC+D-manosa+oligoelementos)*.

INVESTIGADOR PRINCIPAL: RODRÍGUEZ GÓMEZ I. *Ensayo clínico PROSPER MDV3100-14. Estudio multinacional, fase III, aleatorizado, con doble enmascaramiento y controlado con placebo de la eficacia y seguridad de la enzalutamida en los pacientes con cáncer de próstata no metastatizante, resistente a la castración*.

INVESTIGADOR PRINCIPAL: RODRÍGUEZ GÓMEZ I. *Estudio multinacional, fase III, aleatorizado, doble ciego, controlado con placebo para evaluar la eficacia y seguridad de enzalutamida en paciente con cáncer de próstata resistente a castración metastásico, sin quimioterapia previa, asintomáticos o mínimamente sintomáticos*.

INVESTIGADOR PRINCIPAL: RODRÍGUEZ GÓMEZ I. *Registro prospectivo EUROPEO de pacientes con cáncer de próstata resistente a la castración metastásico con diagnóstico confirmado de adenocarcinoma*. EMEA REGISTRY-212082PCR-2013-1.

INVESTIGADOR SECUNDARIO: RODRÍGUEZ GÓMEZ I. *Registro nacional de cáncer de próstata de la AEU*.

➤ [UROLOXÍA]

CO-INVESTIGADOR: RODRÍGUEZ GÓMEZ I. *Ensayo clínico GETUG-AFU23 PEACE 2: Estudio fase III, aleatorizado, para evaluar cabazitaxel y radioterapia pélvica en pacientes con cáncer de próstata localizado de alto riesgo de progresión, según un diseño factorial.*

Premios

PRIMER PREMIO en manejo de cáncer de próstata con trabajo: *Parestesias, limitación de movilidad y dolor en miembros inferiores como manifestación urológica tardía.* CARAMÉS MASANA F. En: Taller Residentes Astelas. Cáncer de próstata y LUTS. P. Madrid, 13 mayo 2016.

SEGUNDO PREMIO por equipos. CARAMÉS MASANA F. En: Urology Cup. Pontevedra, A Toxa, 26 noviembre 2016.

Número de sesións docentes ano 2016

2

XINECOLOXÍA E OBSTETRICIA**Comunicacións en congresos publicadas**

GÓMEZ BESTEIRO MI, BONACHO PANIAGUA MI, SANTIAGO PÉREZ MI. *Dispositivo intrauterino liberador de hormona (DIU-LNG) seguimiento de 7 años.* En: 36º Congreso de la Sociedad Española de Medicina de Familia y Comunitaria. A Coruña, 9-11 junio 2016. <http://www.comunicacionescongresosemfyc.com/congresos-antteriores/?pubname=xxxvi-congreso-de-la-semfyc-a-coruna>

Capítulos de libro

DÍAZ CARBALLADA C, COAUTORA. Capítulo 45. *Cirugía Oncoplástica conservadora. Principios básicos, indicaciones y limitaciones.* En: Guía clínica de cirugía de la mama de la Asociación Española de Cirujanos. 2ª edición. Arán ediciones; 2016.

Publicacións en formato electrónico

NOGUEROL GÓMEZ JC. *Condilomas acuminados.* A Coruña, 2016. Portal Sanitario UNIVADIS [internet]. Disponible en: <http://www.univadis.es/e-learning/544/Condilomas-acuminados>

NOGUEROL GÓMEZ JC. *Prevención de cáncer de cuello de útero. Cribado.* Parte I. A Coruña, 2016. Portal Sanitario UNIVADIS [internet]. Disponible en: <http://www.univadis.es/e-learning/544/Prevencion-de-cancer-de-cuello-de-utero.-Cribado-Parte-I>.

NOGUEROL GÓMEZ JC. *Prevención de cáncer de cuello de útero. Cribado.* Parte II. A Coruña, 2016. Portal Sanitario UNIVADIS [internet]. Disponible en: <http://www.univadis.es/e-learning/544/Prevencion-de-cancer-de-cuello-de-utero.-Cribado-Parte-II>.

NOGUEROL GÓMEZ JC. *Mujer de 51 años con sofocos intensos, sudoración, insomnio, irritabilidad y sequedad vaginal.* A Coruña, 2016. Portal Sanitario UNIVADIS [internet]. Disponible en: <http://www.univadis.es/e-learning/544/Mujer-de-51-anos-con-sofocos-intensos-sudoracion-insomnio-irritabilidad-y-sequedad-vaginal>

Servizos Atención Primaria

Artigos publicados en revistas científicas

GARCÍA PALENZUELA R, TIMIRAO CARRASCO R, GÓMEZ BESTEIRO MI, LAVIA G, LAGO POSE M, LARA B. *Detection of alpha-1 antitrypsin deficiency: A study on patients diagnosed with chronic obstructive pulmonary disease in primary health care*. *Semergen*. 2016 Jun 25. pii: S1138-3593 (16) 30089-2.

NÚÑEZ VÁZQUEZ A, CORDIDO CARBALLIDO F, GÓMEZ GÓMEZ N, LOIS RODRÍGUEZ M, CORDIDO CARRO M, LOURO GONZÁLEZ A. *Patología tiroidea en atención primaria*. *FMC-Formación Médica Continuada en Atención Primaria* 23, 5-33.

MARTÍNEZ MULLOR C, DE ASPE DE LA IGLESIA E, CORDIDO CARRO M. *Skeletal muscle metastases as the initial manifestation of an unknown primary lung cancer*. *Semergen*. 2016 May 5. pii: S1138-3593 (16)30001-6. doi: 10.1016/j.semerg.2016.03.019. [Epub ahead of print] Spanish. *PubMed* PMID: 27162156.

REINO GONZÁLEZ S, PITA FERNÁNDEZ S, SEOANE PILLADO T, LÓPEZ CALVIÑO B, PÉRTEGA DÍAZ S. *How in-office and ambulatory BP monitoring compare: A systematic review and meta-analysis*. *J Fam Pract*. 2017 Jan; 66 (1): E5-E12. *PubMed* PMID: 28188315.

Comunicacións en congresos publicadas

GÓMEZ BESTEIRO MI, BONACHO PANIAGUA MI, SANTIAGO PÉREZ MI. *Dispositivo intrauterino liberador de hormona (DIU-LNG) seguimiento de 7 años* [Póster con defensa]. En: 36º Congreso de la Sociedad Española de Medicina de Familia y Comunitaria. A Coruña, 9-11 junio 2016. Disponible en: www.comunicacionescongresosemfyc.es (ISSN: 2339-9333).

RODRÍGUEZ ÁLVAREZ RM, IGLESIAS DÍAZ C, GÓMEZ BESTEIRO MI, SILVA PENAS M, BARREIRO CAMBEIRO A, HERNÁNDEZ REVILLA L. *Estudio de Adherencia terapéutica con anticoagulantes orales directos en atención primaria (adhiérete)*. Comunicación oral en: 36º Congreso de la Sociedad Española de Medicina de Familia y Comunitaria. A Coruña, 9-11 junio 2016. Disponible en: www.comunicacionescongresosemfyc.es (ISSN: 2339-9333).

MOLÍNS GAUNA N, LOURO GONZÁLEZ A, VÁZQUEZ RODRÍGUEZ B, TORRADO OUBIÑA V, RIVAS LOMBARDEIRO MD, RAMIL FRAGA C, LOURO ALDAMIZ-ECHEVARRÍA J. *Experiencia de un Comité de Ética Asistencial (CEA) en la valoración del donante vivo* [Internet]. Consellería de Sanidade -Secretaría Xeral Técnica- Consello de Bioética de Galicia. Santiago de Compostela, 2016 [acceso 20/3/2017]. Disponible en: <http://www.sergas.es/Bioetica/Documents/145/LibroXornada060317.pdf>

Publicacións en formato electrónico

ALFAYA GARCÍA L, FARIÑA REY L, ZAMORA CASAL A. *Aplicaciones terapéuticas del Láser en oftalmología*. *Fisterra*, 2016 (29-12-2016). disponible en: <http://www.fisterra.com>.

LOURO GONZÁLEZ A, CASTIÑEIRA PÉREZ C, GÓMEZ GÓMEZ N. *Dispepsia* [Internet]. *Fisterra*; 2016 [acceso 6/3/2017]. Disponible en: <http://www.fisterra.com/guias-clinicas/>

LOURO GONZÁLEZ A, CASARIEGO VALES E, CASTIÑEIRA PÉREZ C. *Eritema Nodoso* [Internet]. *Fisterra*; 2016 [acceso 6/3/2017]. Disponible en: <http://www.fisterra.com/guias-clinicas/eritema-nodoso/>

LOURO GONZÁLEZ A, CASTIÑEIRA PÉREZ C, COSTA RIBAS C. *Pediculosis capitis* [Internet]. *Fisterra*; 2016 [acceso 6/3/2017]. Disponible en: <http://www.fisterra.com/guias-clinicas/pediculosis-capitis/>

LOURO GONZÁLEZ A, VIANA ZULAICA C, CASTIÑEIRA PÉREZ C. *Pediculosis púbica* [Internet]. *Fisterra*; 2016 [acceso 6/3/2017]. Disponible en: <http://www.fisterra.com/guias-clinicas/pediculosis-pubica/>

LOURO GONZÁLEZ A, COSTA RIBAS C, CASTIÑEIRA PÉREZ C. *Conjuntivitis bacterianas* [Internet]. *Fisterra*; 2016 [acceso 6/3/2017]. Disponible en: <http://www.fisterra.com/guias-clinicas/conjuntivitis-bacterianas/>

LOURO GONZÁLEZ A, ÁLVAREZ MOITAL I. *Neuropatía peronea (pie caído)* [Internet]. *Fisterra*; 2016 [acceso 6/3/2017]. Disponible en: <http://www.fisterra.com/guias-clinicas/neuropatia-peronea-pie-caido/>

LOURO GONZÁLEZ A. *Enfermedad por virus zika* [Internet]. *Fisterra*; 2016 [acceso 6/3/2017]. Disponible en: <http://www.fisterra.com/guias-clinicas/enfermedad-por-virus-zika/>

LOURO GONZÁLEZ A. *Epicondilitis* [internet]. *Fisterra*; 2016 [acceso 6/3/2017]. Disponible en: <http://www.fisterra.com/guias-clinicas/epicondilitis/>

LOURO GONZÁLEZ A. *Artrosis* [Internet]. *Fisterra*; 2016 [acceso 6/3/2017]. Disponible: <http://www.fisterra.com/guias-clinicas/artrosis>

CIMAS HERNANDO JE, COORDINADOR; CALVO CORBELLA E, FERNÁNDEZ REVUELTA A, GONZÁLEZ REY J, LOBO ÁLVAREZ MA, MASCARÓS BALAGUER E, MOLINA PARIS J, OCAÑA RODRÍGUEZ D, PÉREZ FERNÁNDEZ J, PIMENTEL LEAL M, ROMÁN RODRÍGUEZ M, ROMERO DE ÁVILA CABEZÓN G, SIMONET AINETO P, TIMIRAO CARRASCO R, TRILLO FENRÁNDEZ C, URÉNDEZ RUIZ A. *Guía de procedimiento para espirometría en atención primaria* [Internet]. Barcelona: Sociedad Española de Medicina de Familia y Comunitaria; 2016 [citado 2017 Mar 27]. 48 p.

Enfermería CHUAC

Artigos publicados en revistas científicas

LÓPEZ GONZÁLEZ A, NOVO CASAS A, CID ARMADA S, MOJÓN BARCIA M. *Evaluación de la efectividad y satisfacción del apósito con Gluconato de Clorhexidina 3M Tegaderm™ en el cuidado del catéter central tunelizado para hemodiálisis*. *Enferm Nefrol* 2016; 19 (1): 56-62.

RUMBO PRIETO JM, ARANTÓN AREOSA L, ARAMBURU GARCÍA MC, MOSCOSO OTERO D, OUTÓN DOSIL C, RODRÍGUEZ FERNÁNDEZ J, TOMÉ ORTEGA MJ. *Conflictos de interés y ética editorial de las guías de práctica clínica sobre cuidados de úlceras y heridas crónicas*. *Ética de los cuidados* 2016 ene-jun; 9 (17). Disponible en <<http://www.index-f.com/eticuidado/n17/et1701.php>>

Comunicacións en congresos

SEIJAS SANTAMARIÑA M, GONZÁLEZ RIEIRO I. *Peticiones de anticuerpos anti gliadina A y G en el CHU A Coruña* [Póster]. En: XXIX Congreso Nacional AETEL. Salamanca, 20-21 mayo 2016. AETEL, 2016. La Revista del Técnico de Laboratorío, 2016, nº 101, pág. 27-28.

GONZÁLEZ RIEIRO I, SEIJAS SANTAMARIÑA M. *Tinción Auramina - Fenol para detección de Cryptosporidium* [Póster]. En: XXIX Congreso nacional AETEL. Salamanca, 20-21 mayo 2016. AETEL, 2016. La Revista del Técnico de Laboratorío, 2016, nº 101, pág. 171.

FERNÁNDEZ FERNÁNDEZ I, GONZÁLEZ MORALES I, TORIO GÓMEZ S. *Evaluación del turbidómetro Optilite e intercomparación vs SpaPlus* [Póster]. En: XXIX Congreso nacional AETEL. Salamanca, 20-21 mayo 2016. AETEL. La Revista del Técnico de Laboratorío, 2016, nº 101, pág. 151.

COSTA GRAÑA C, BARGE CABALLERO E, NAYA LEIRA C, FARIÑAS GARRIDO P, BARGE CABALLERO G, BLANCO CANOSA P, GRILLE CANCELA Z, PANIAGUA MARTÍN M, COUTO MALLÓN D, CRESPO LEIRO, M. *Usefulness of a simple educational tool with 4-colour leaflets to increase adherence to medication and assessment of patients satisfaction with it*. En: Heart Failure 2016 and 3rd World Congress on Acute Heart Failure 2016. Florencia (Italia), 21-24 mayo 2016. *European Journal of Heart Failure* 2016, 18 (S1): 251-252. Meeting Abstract: P1068.

MOSCOSO OTERO D. *Actualización en insuficiencia cardíaca, nuevos roles de enfermería*. En: Reunión Anual de la Sociedade Galega de Cardiología. Ferrol, 10-11 junio 2016. Libro de comunicaciones del congreso, pág. 65.

PAPÍN RIVAS P, DOMÍNGUEZ CEBALLOS ML, SABATER SÁNCHEZ MC. *Cuidados de enfermería en un caso de diversidad cultural*.

En: Reunión Anual de la Sociedade Galega de Cardiología. Ferrol, 10-11 junio 2016. Libro de comunicaciones del congreso, pág. 66.

COSTA GRAÑA C, NAYA LEIRA C, FARIÑAS GARRIDO P, BLANCO CANOSA P, RIVEIRO RODRÍGUEZ C, PANIAGUA MARTÍN MJ, BARGE CABALLERO E, BARGE CABALLERO G, COUTO MALLÓN D, CRESPO LEIRO MG. *Utilidad de una herramienta educativa sencilla (4 fichas de colores) para aumentar la adherencia a la medicación y evaluación de la satisfacción de los pacientes con la misma*. En: Reunión Anual de la Sociedade Galega de Cardiología. Ferrol, 10-11 junio 2016. Libro de comunicaciones del congreso, pág. 68.

CRESPO LEIRO MG, BARGE CABALLERO G, COUTO MALLÓN D, PÉREZ FERNÁNDEZ R, GRILLE CANCELA Z, COSTA GRAÑA C, PANIAGUA MARTÍN MJ. *Seguimiento no invasivo del rechazo post-trasplante cardíaco mediante test de expresión génica. Primera experiencia en España*. En: El Congreso de las Enfermedades Cardiovasculares. SEC 2016. Zaragoza, 27-29 octubre 2016. *Rev Esp Cardiol* 2016; 69 supl 1: 993. (P).

SESTO RIVAS L, COSTA GRAÑA C, BLANCO CANOSA P, GRILLE CANCELA Z, SABATER SÁNCHEZ M, NAYA LEIRA C. *Estudio sobre atención telefónica ambulatoria en pacientes con insuficiencia cardíaca avanzada y trasplante cardíaco*. En: XX Encuentro Internacional Investigación en Cuidados. A Coruña, 15-18 noviembre 2016. Libro de Ponencias ISBN: 978-84-617-7232-2, pág. 219-220.

COSTA GRAÑA C, NAYA LEIRA C, FARIÑAS GARRIDO P, RIVEIRO RODRÍGUEZ C, SESTO RIVAS L, CRESPO LEIRO MG. *Utilidad de una herramienta educativa sencilla (4 fichas de colores) para aumentar la adherencia a la medicación y evaluación de la satisfacción de los pacientes con la misma*. En: XX Encuentro Internacional Investigación en Cuidados. A Coruña, 15-18 noviembre 2016. Libro de Ponencias ISBN: 978-84-617-7232-2, pág. 315.

RUMBO PRIETO JM, ARANTÓN AREOSA I, RAÑA LAMA CD, ARAMBURU GARCÍA MC, MOSCOSO OTERO D, OUTÓN DOSIL C. *Revisión de la calidad de las guías de práctica clínica sobre úlceras por presión a través del instrumento AGREE II*. En: XX Encuentro Internacional Investigación en Cuidados. A Coruña, 15-18 Noviembre 2016. Libro de Ponencias ISBN: 978-84-617-7232-2, pág. 78-80.

ACEA LÓPEZ L, GARCÍA CARRASCOSA MR. *Alimentación y Ejercicio Físico un reto a trabajar en Salud mental* [Póster]. En: XX Encuentro Internacional Investigación en Cuidados. A Coruña,

➤ [ENFERMARÍA CHUAC]

15-18 noviembre 2016. Libro de Ponencias ISBN: 978-84-617-7232-2, pág. 477-478.

CASTELOS SÁNCHEZ C, ROSSI LÓPEZ M, MOVILLA FERNÁNDEZ MJ. *Estudio de las necesidades de los familiares de pacientes de cuidados intensivos* [Póster]. En: XX Encuentro Internacional Investigación en Cuidados. A Coruña, 15-18 noviembre 2016. Libro de Ponencias ISBN: 978-84-617-7232-2, pág. 506-507.

SEOANE PARDO NM, RODRÍGUEZ CAÑAS D, BLANCO LONGUEIRA MB. *Trasplante Cardíaco tras una Cirugía de Fontán, toda una Lucha*. En: 37 Congreso Nacional de la asociación española de enfermería en cardiología (AEEC). Valencia, 4-6 mayo 2016. *Enferm Cardiol.* 2016; 23 (36).

RODRÍGUEZ CAÑAS D, SEOANE PARDO NM, BLANCO LONGUEIRA MB. *Márcate un marcapasos* [Póster]. En: 37 Congreso Nacional de la asociación española de enfermería en cardiología (AEEC). Valencia, 4-6 mayo 2016. *Enferm Cardiol.* 2016; 23 (46).

AMOR GAMBÓN J, PAPÍN RIVAS MP, SABATER SÁNCHEZ M, DOMÍNGUEZ CEBALLOS ML. *Cuidados de Enfermería en un caso de Diversidad Cultural*. En: 37 Congreso Nacional de la asociación española de enfermería en cardiología (AEEC). Valencia, 4-6 mayo 2016. *Enferm Cardiol.* 2016; 23 (33).

GONZÁLES NISARRA C, NISTAL FRANQUEIRA M, RODRÍGUEZ ESCANCIAÑO V, PAZOS SECO V, LÓPEZ CARBALLAL D, MÉNDEZ BARRIENTOS C, ESPINO ABELEIRA R, RODRÍGUEZ SANJURJO C, HERVA GRAÑA B. *Caso Clínico: Cuidados de enfermería pre-intra-post intervencionistas en implante de TAVI, en Hemodinámica*. En: 37 Congreso Nacional de la asociación española de enfermería en cardiología (AEEC). Valencia, 4-6 mayo 2016. *Enferm Cardiol.* 2016; 23 (35).

Premios

PREMIO A LA MEJOR COMUNICACIÓN PÓSTER. *Descripción de un caso clínico: uso del electrodo intracavitario para la localización de punta de catéter P.I.C.C. en paciente con F.A.* VECINO VÁZQUEZ S, CORTÉS REY N, PORTEIRO SÁNCHEZ M. VII Congreso Nacional de Equipos de Terapia Intravenosa (ETI). Una Realidad Clínica. Sevilla, 25-27 octubre 2016.

PRIMER PREMIO al mejor caso clínico. *Trasplante cardíaco tras una cirugía de Fontán, toda una lucha*. SEOANE PARDO NM, BLANCO LONGUEIRA MB, RODRÍGUEZ CAÑAS D. 31º Congreso Nacional de la asociación española de enfermería en cardiología (AEEC). Valencia, 4-6 mayo 2016.

PREMIO A LA MEJOR COMUNICACIÓN PÓSTER. *Gestión de la Calidad en Terapia Intravenosa*. RODRÍGUEZ COSTA FJ, VARELA ÁLVAREZ S, BARREIRO GARCÍA O, GARCÍA LÓPEZ T, PALLA GARCÍA M, MIGUELEZ GUERRA M, VÁZQUEZ CASTELOS J, ABELEIRA PÉREZ A, ANDÚJAR HERRERA M. VII Congreso de la Sociedad Gallega de Calidad y VIII Jornadas de Calidad y Seguridad del Servicio Gallego de Salud. Vigo, 9 junio 2016.

PRIMER PREMIO A LA MEJOR COMUNICACIÓN PÓSTER. *Actuación y manejo de crisis hipoxémicas en UCI Pediátrica*. Pallas García M, Abeleira Pérez AI, Barreiro García O, Andújar Herrera M, Miguélez Guerra M, Álvarez Varela S, Rodríguez Costa FJ, Vázquez Castelos FJ, García López T. XXXVII Congreso de la Asociación Nacional de Enfermería de Cuidados Intensivos Pediátricos y Neonatales (ANECIPN). 18-20 mayo 2016.

PREMIOS ÍÑIGO ÁLVAREZ DE TOLEDO de Investigación Nefrológica 2016: Premio de investigación en enfermería nefrológica. *Eficacia de la cooximetría y del consejo mínimo anti-tabaco en pacientes fumadores trasplantados renales*. SEIJO BESTILLEIRO R.

MENTOR AWARD DE NANDA INTERNACIONAL por difundir el *Lenguaje Enfermero*. En NANDA International Nursing Conference. Cancun (México), 19-21 mayo 2016. GONZÁLEZ GUTIÉRREZ-SOLANA R.

DIRECCIÓN DE RECURSOS ECONÓMICOS

Artigos publicados en revistas científicas

CASARRUNA B, DIAZ OLIVER AM, DIAZ TOLEDO N, FERNÁNDEZ NISTAL J, LARRIBA L, MADUELL LM, MURRÍA MJ, PASTOR G, VILA M, IZQUIERDO P. *Una orientación Humanista en la prestación de Servicios de salud desde la Responsabilidad Social de los centros sanitarios públicos*. Septiembre-diciembre 2015. Cuadernos de Gestión (monografía): 46-47.

Proxectos de investigación

CARAMÉS BOUZÁN J, CASTRO RAMALLO A, GARCÍA LEMOS D, PEREIRA MOTA M, VÁZQUEZ CASTRO P, ESCUDERO PEREIRA J, RIMADA MORA D. *Aplicación del método de Frontera Estocástica para evaluar la eficiencia de los centros hospitalarios gallegos. Análisis comparativo con los resultados obtenidos con el modelo DEA*. Convocatoria 2013 de Ayudas de Proyectos de Investigación en Salud Instituto de Salud Carlos III. Subdirección General de Evaluación y Fomento de la Investigación. Ministerio de Economía y Competitividad. Expediente PI13/02748. Años 2013-2016.

Premios

PREMIO LÍDER en Medio Ambiente 2016. *Gestión ambiental en la XXIAC*. Otorgado por EXPOURENSE y el IGAPE, Xunta de Galicia. Ourense, 10 noviembre 2016.

2º PREMIO PROYECTO EVINCSA VIII de la cátedra de innovación y gestión sanitaria de la Universidad Rey Juan Carlos al proyecto: *¿Influye la responsabilidad social en los determinantes de salud?* San Lorenzo de El Escorial, 16-18 abril 2016.