

## Relación de servicios clínicos

### Servizos hospitalarios

- Alerxia
- Anatomía patolóxica \*
- Anestesia e reanimación \*
- Anxioloxía e cirurxía vascular
- Aparello dixestivo \*
- Cardiología
- Cardiología infantil
- Cirurxía cardíaca
- Cirurxía cardíaca infantil
- Cirurxía xeral e dixestiva \*
- Cirurxía máxilofacial
- Cirurxía pediátrica
- Cirurxía plástica
- Cirurxía plástica infantil
- Cirurxía torácica
- Criobiología
- Coidados continuos e paliativos \*
- Coidados intensivos
- Coidados intensivos neonatolóxicos
- Coidados intermedios neonatolóxicos
- Coidados intensivos pediátricos
- Dermatología \*
- Endocrinología \*
- Enfermidades infecciosas
- Farmacia \*
- Xinecoloxía \*
- Hematología e hemoterapia \*
- Hospitalización a domicilio \*
- Laboratorio de análise \*
- Laboratorio de área
- Laboratorio de atención continuada
- Laboratorio de xenética
- Laboratorio de hepatoloxía
- Laboratorio de microbioloxía
- Lesionados medulares
- Medicina Interna (1-2) \*
- Medicina preventiva e saúde pública \*
- Nefroloxía \*
- Neumoloxía
- Neurocirurxía
- Neurofisioloxía
- Neuroloxía
- Neuroradioloxía
- Nutrición
- Obstetricia \*
- Oftalmoloxía \*
- Oncoloxía
- Otorrinolaringoloxía \*
- Pediatría \*
- Psiquiatría \*
- Queimados
- Radiodiagnóstico \*
- Radioloxía vascular
- Rehabilitación \*
- Rehabilitación infantil
- Reumatoloxía
- Transfusións
- Traumatoloxía \*
- Traumatoloxía infantil
- Unidade de mama
- Urgencias \*
- Uroloxía \*

\* Servizos existentes en CHUAC e H. Virxe da Xunqueira

### Servizos de Atención Primaria

- SAP Abente y Lago
- SAP Adormideras
- SAP A Laracha-Cerceda
- SAP Abegondo-Cesuras-Oza
- SAP Arteixo
- SAP Betanzos-Aranga-Coirós-Irixoa
- SAP Cambre-Carral
- SAP Carballo-Coristanco-Malpica
- SAP Casa do Mar
- SAP Cee-Corcubión-Dumbría-Fisterra-Muxía
- SAP Culleredo
- SAP Curtis-Teixeiro-Sobrado-Vilasantar
- SAP Elviña-Mesoiro
- SAP Federico Tapia
- SAP Labañou
- SAP Matogrande
- SAP Monte Alto-A Torre
- SAP O Castrillón
- SAP Oleiros
- SAP Os Mallos
- SAP Os Rosales
- SAP O Ventorrillo
- SAP Ponteceso-Cabana-Laxe
- SAP Sada-Bergondo
- SAP San José A
- SAP San José B
- SAP Vimianzo-Camariñas-Zas
- SAP Miño-Paderne-Vilarmaior

## Investigación

### Instituto de Investigación Biomédica (INIBIC)

Proxectos	Número	Financiación €
Proxectos de investigación competitivos nacionais	9	1.273.959
Redes, plataformas e axudas de grupos	18	1.800.657
Ensaos clínicos e estudos observacionais novos	83	1.695.312
Convenios, contratos e acordos	47	1.734.986
<b>Financiación externa total</b>		<b>6.504.914</b>

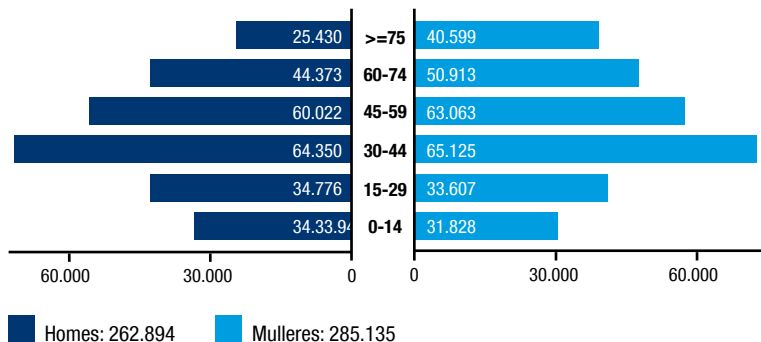
Recursos humanos	Número
Grupos de investigación consolidados	19
Grupos de investigación emerxentes	4
Investigadores	342
Persoal de apoio	66
Becarios	18

## Xerencia de Xestión Integrada de A Coruña Resumo 2016



## Entorno

**Poboación** asignada tarxeta sanitaria 31/12/2016



**EOXI** Superficie: 2.754 km<sup>2</sup>



## Centros

- **Hospital A Coruña**  
Edificio anexo Hotel de Pacientes
- **Hospital Teresa Herrera**  
Edificio anexo de laboratorio de investigación e quirófano experimental
- **Hospital Marítimo de Oza**  
Edificio anexo Pabellón Fernández Latorre
- **Hospital Abente y Lago**
- **Hospital Virxe da Xunqueira**

- **Centro de Especialidades do Ventorrillo**
- **Centro de Especialidades de Carballo**
- **Centro de Especialidades de Betanzos**
- **Lavandería Industrial**

## Centros de Saúde (CS) / Consultorios

CS A Covada	CS Cesullas	CS Muniferral	CS Teixeira
CS Abegondo	CS Cesuras	CS Muxía	CS Vilarmador
CS Abente y Lago	CS Corcubión	CS Novo Mesoiro	CS Vimianzo
CS A Castellana	CS Coristanco	CS O Castrillón	CS Zas
CS Adormideras	CS Culleredo	CS O Temple	Consult. A Silva
CS Agualada	CS Curtis	CS O Ventorrillo	Consult. Baio
CS A Laracha	CS Dumbría	CS Os Mallos	Consult. Buño
CS Arteixo	CS Elviña-Mesoiro	CS Os Rosales	Consult. Caión
CS Bergondo	CS Federico Tapia	CS Oza dos Ríos	Consult. Camelle
CS Betanzos	CS Figueiras	CS Paderne	Consult. Corme
CS Buño	CS Fisterra	CS Perillo	Consult. Ézaro
CS Camariñas	CS Irixoa	CS Ponteceso	Consult. Guisamo
CS Cambre	CS Labañou	CS Présaras	Consult. Meicende
CS Carballo	CS Laxe	CS Sada	Consult. Mera
CS Carral	CS Malpica	CS San José	Consult. Nantón
CS Casa do Mar	CS Matogrande	CS Santa Cruz	Consult. Ponte do Porto
CS Cee	CS Miño	CS Sobrado dos	Consult. Tarrío
CS Cerceda	CS Monte Alto - A Torre	Monxes	

## Docencia e formación

### Docencia

#### EOXI

Pregado	Alumnos	Profesores
Medicina	155	47
Enfermería	264	
Terapia ocupacional	48	
Formación profesional	15	
Universitarios non sanitarios	20	
Universitarios sanitarios	10	
Odontólogos	5	
Farmacéuticos	12	
Traballadores sociais	3	

Postgrado	Internos	Especialidades
MIR, FIR, PIR, QIR	330	40
EIR (Enfermeiras internas residentes)	31	4
Rotacións externas MIR	102	
Rotacións MIR de outros centros	96	
Rotacións extranxeiros	18	

### Formación

#### EOXI

Actividades internas	Cursos	Asistentes
División Médica	80	1.800
División Enfermería	69	1.143
H. Virxe da Xunqueira	7	126

Actividades externas		
Cursos AFCAP	25	550
Cursos PEF	23	506
Cursos Escola de cidadáns	6	140

## Diagnósticos principais por capítulos CIE-10 ES

Capítulo diagnóstico principal	CHUAC			H. Virxe da Xunqueira		
	Episodios	Est. med.	%	Episodios	Est. med.	%
Enfermidades do aparello circulatorio	6.876	10'6	17%	273	5'6	10%
Neoplasias	4.992	10'5	12%	206	5'6	7%
Enfermidades do aparello respiratorio	4.887	8'5	12%	704	6'3	25%
Enfermidades do aparello dixestivo	4.515	8'4	11%	384	4'6	14%
Lesións traumáticas, envenenamentos e outros	4.039	13'1	10%	248	5'0	9%
Embarazo, parto e puerperio	3.871	3'1	10%	274	2'8	10%
Enfermidades do aparello xenitourinario	2.375	7'1	6%	164	4'7	6%
Síntomas, signos e resultados anormais de probas	1.335	7'6	3%	82	5'2	3%
Aparello musculoesquelético e tecido conxuntivo	1.185	9'4	3%	273	4'2	10%
Factores que inflúen no estado da saúde	1.166	5'0	3%	12	4'9	0%
<b>Totais</b>	<b>40.534</b>		<b>100%</b>	<b>2.807</b>		<b>100%</b>

% de codificación: 100%

## 20 diagnósticos principais máis frecuentes. Total EOXI

COD	Categoría de diagnóstico principal	Episodios	Estadía media	%
I50	Insuficiencia cardíaca	1360	9'6	3'4%
K80	Colelitiasis	1085	7'2	2'7%
O48	Embarazo cronolóxicamente avanzado	997	3'1	2'5%
J18	Neumonía, microorganismo non especificado	904	8'2	2'2%
I21	Infarto agudo de mioc. con elevac. de ST (IAMCEST) e sen elevac. de ST (IAMSEST)	809	7'7	2'0%
J44	Outras enfermidades pulmonares obstructivas crónicas	798	8'6	2'0%
N39	Outros trastornos do aparello urinario	749	9'7	1'8%
J98	Outros trastornos respiratorios	744	8'0	1'8%
I63	Infarto cerebral	714	15'0	1'8%
S72	Fractura de fémur	702	13'0	1'7%
I25	Enfermidade isquémica crónica cardíaca	684	9'4	1'7%
C34	Neoplasia maligna de bronquio y pulmón	481	11'0	1'2%
I35	Trastornos de válvula aórtica non reumáticos	437	9'4	1'1%
K35	Apendicitis aguda	424	4'0	1'0%
T86	Complicacións de órganos e tecidos transplantados	405	14'0	1'0%
C50	Neoplasia maligna de mama	372	2'3	0'9%
C78	Neoplasia maligna secundaria de órganos respiratorios e dixestivos	372	10'0	0'9%
C18	Neoplasia maligna de colon	350	13'0	0'9%
J69	Neumonitis debida a sólidos e líquidos	348	11'0	0'9%
J10	Gripe debida a outros tipos de virus da gripe identificados	344	9'1	0'8%
<b>Totais 20</b>		<b>13.709</b>		<b>32'3%</b>
<b>Totais</b>		<b>40.534</b>		

Outra actividade			CHUAC	H. V. Xun.
<b>Laboratorios</b>	Determinacións	Determinacións		
Bioquímica	7.743.829			
Hematoloxía	440.228			
Microbioloxía	447.281			
Inmunoloxía	294.113			
Xenética	3.395			
Unidades transfundidas	25.456	683		
<b>Anatomía patolóxica</b>	Estudios	Estudios		
Biopsias	46.067			
Citoloxías	37.631			
Necropsias	95			
<b>Radiodiagnóstico</b>	Estudios	Estudios		
Estudios pediátricos	1.707			
Estudios mama	7.753	382		
Estudios neurovascular intervenc.	297			
Estudios rad. conv. con contraste	1.469			
Estudios radioloxía simple	247.056	27.442		
RM	14.186	1.734		
TC	46.066	4.142		
Ultrasóns	48.933	5.239		
Estudios vasculares intervencionistas	3.191			
Outros estudos	5.182			
<b>Cardioloxía</b>				
Ecocardiogramas	19.500			
Probos de esforzo	1.024			
Desfibriladores. Implantes e recambios	119			
Marcapasos primoimplantes	418			
Hemodinámica diagnóstica	4.266			
Hemodinámica terapéutica	1.777			
<b>Dixestivo</b>				
Gastroskopias	5.764	735		
Colonoscopias	8.861	1.112		
CPRE	362			
Cápsula endoscópica	76			
<b>Obstetricia</b>				
Partos vaxinais	1.952	172		
Cesáreas	566	66		
Total partos	2.518	238		
Taxa de cesáreas	22'5%	27'7%		
Taxa de epidurais	89'7%	67'4%		
<b>Farmacía</b>				
Custo medio por receita	23'50 €	16'31 €	12'53 €	
Porcentaxe de prescrición de xenéricos	38'2%	40'8%	46'5%	

### Centros de Saúde

Educación sanitaria en anticoncepción  
Educación sanitaria do climaterio  
Educación sanitaria de solo pélvico

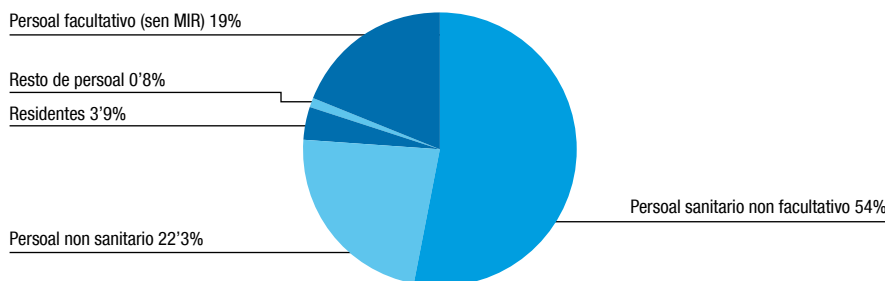
	CHUAC	H. V. Xun.
<b>Rehabilitación</b>	Sesiões	Sesiões
Fisioterapia	133.867	15.425
Logoterapia	5.670	
Terapia ocupacional	41.428	
<b>Respiratorio</b>		
Espirometrías	10.204	347
Broncoscopias	1.070	
Estudos do sono	1.771	
<b>Hospitalización a domicilio</b>		
Pacientes atendidos	1.035	222
Estadía media	13'6	29'2
Visitas no domicilio facultativos	5.907	1.686
Visitas no domicilio enfermaría	8.564	2.325
<b>Hospital de día</b>	Sesiões	Sesiões
Médico-cirúrxico	13.173	1.000
Cirúrxico Teresa Herrera	1.252	
Pediátrico	2.946	
Oncohematolóxico	15.805	
Psiquiátrico	3.312	
Dermatolóxico	5.345	
Diálese	12.895	1.152
<b>Hotel de pacientes</b>		
Pacientes atendidos	806	
Estadía media	5'1	
<b>Transplantes</b>		
Doantes	44	
Transplantes corazón	29	
Transplantes fígado	48	
Transplantes pulmón	39	
Transplantes ril	114	
Transplantes páncreas	5	
Transplantes córnea	65	
Transplantes médula	42	
<b>Neurofisioloxía</b>		
Electroencefalogramas	3.740	
Electroneurogramas	6.241	
Potenciais evocados	784	
<b>CHUAC</b>	<b>H. V. Xun.</b>	<b>At. Primaria</b>

### Dotación de infraestructura básica

	CHUAC	H. V. Xun.	At. Primaria
<b>Área de Hospitalización</b>			
Camas instaladas (promedio anual)	1.285	77	
Camas funcionantes (promedio anual)	1.342	77	
<b>Área de Hospitais de Día</b>			
Postos hospital de día médico-cirúrxico	23	3	
Postos de diálise	23	4	
Postos hospital de día oncolóxico	30		
Postos hospital de día pediátrico	18		
Postos hospital de día psiquiátrico	25		
Postos hospital de día dermatolóxico	1		
Postos hospital de día cirúrxico H. Teresa Herrera	11		
<b>Área de Urgencias</b>			
Clínicas	34	7	
Camas de observación	54	4	
<b>Área de Cirurxía</b>			
Quirófanos de programación	27	3	
Quirófanos específicos de urgencias	3		
Salas especiais cirúrxicas	10		
Camas de despertar	43	11	
Postos de readaptación ao medio	7	5	
<b>Área de Consultas</b>			
Locais de consulta externa	324	54	
<b>Área de Obstetricia</b>			
Paritorios	3	1	
Salas de dilatación	8	2	
<b>Centros de Saúde</b>			
Cotas de poboación adulta			340
Cotas de poboación pediátrica			76
Puntos de Atención Continuada (PAC)			13
Unidades de Atención Fisioterápica			8
Unidades de Saúde Bucodental			11
Unidades de Atención Farmacéutica			12
Unidades de Traballo Social			14
Unidades de Psicoprofilaxe Obstétrica			28
<b>Tecnoloxías diagnósticas - terapéuticas</b>			
	CHUAC	H. V. Xun.	At. Primaria
Anxiógrafos dixitais	8		
Bisturís eléctricos			3
Cámaras de teledermatoloxía			15
Densiómetros óseos	1		
Dermatoscopios			15
Desfibriladores			13
Doppler vasculares			13
Ecógrafos RX	16	2	17
Espirómetros			2
Holter tensión arterial			10
Mamógrafos dixitais e mamotomos	2	1	
Ortopantomógrafos e dentais intraorais	1		14
RM	3	1	
RX convencional	3	1	
RX convencional e automáticos de torax dixit.	11	1	
Salas de electrofisioloxía	2		
Salas de endoscopia	6	1	
Salas de hemodinámica	3		
Salas de litotricia	1		
Salas de radioloxía intervencionista	3		
TC helicoidal	5	1	
Telemandos	1	1	

## Recursos humanos

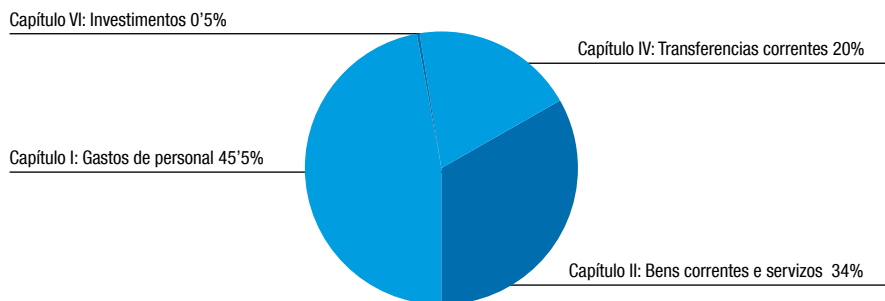
	CHUAC	H. V. Xun.	At. Primaria	Totais
Persoal directivo				21
Persoal facultativo (sin MIR)	796	76	571	1.443
Residentes	230		64	294
Persoal sanitario non facultativo	3.357	213	525	4.095
Persoal non sanitario	1.287	40	364	1.691
Persoal funcionario	14			14
Persoal laboral	11			11
Persoal convenio Universidade	13			13
<b>Total</b>	<b>5.708</b>	<b>329</b>	<b>1.524</b>	<b>7.582</b>



## Recursos económicos

	Total EOXI
Capítulo I: Gastos de personal	313.840
Capítulo II: Gastos en bens correntes e servizos	237.172
Capítulo IV: Transferencias correntes	136.279
Capítulo VI: Investimentos	3.683
<b>Total recursos económicos</b>	<b>690.974</b>

En miles de euros



## Unidades de referencia do Sistema Nacional de Saúde

- Queimados críticos
- Transplante pulmonar infantil e adulto
- Transplante de páncreas
- Ortopedia infantil
- Asistencia integral do neonato con cardiopatía conxénita e do neno con cardiopatía conxénita complexa
- Cirurxía reparadora complexa da válvula mitral
- Cardiopatías familiares (inclúe miocardiopatía hipertrófica)
- Transplante renal cruzado

## Actividade asistencial | HOSPITAIS

	CHUAC	H. V. Xun.
<b>Hospitalización</b>		
Ingresos urxentes (servizo de urxencias)	25.836	2.022
Ingresos programados	8.964	625
Traslados dende outro hospital	609	22
Ingresos dende outras áreas de asistencia	5.153	146
<b>Ingresos totais</b>	<b>40.562</b>	<b>2.815</b>
Estadía media	9'31	5'34
Estadía media preoperatoria	2'42	0'83
Índice de ocupación	77%	55%
Presión de urxencias	66'6%	93'7%

### Urxencias

Urxencias atendidas	170.238	16.921
Urxencias ingresadas	27.018	2.639
Taxa de urxencias ingresadas	15'9%	15'6%
Media diaria de urxencias atendidas	465'1	46'2

### Cirurxía

Intervencións programadas con estadía	10.773	727
Intervencións urxentes	4.828	396
Cirurxía maior ambulatoria	7.687	1.873
Cirurxía menor en quirófano	2.708	688
Cirurxía menor en sala especial cirúrxica	7.294	
<b>Intervencións totais</b>	<b>33.290</b>	<b>3.458</b>
Taxa de utilización de quirófanos	60'0%	56'6%
Taxa de anulación cirúrxica	6'0%	6'2%
Rendimento cirúrxico	77'2%	74'4%

### Consultas externas

Primeiras vistas patoloxía e saúde	199.101	21.831
Sucesivas patoloxía e saúde	473.865	41.100
<b>Total consultas externas</b>	<b>672.966</b>	<b>62.931</b>
Taxa de altas sobre primeiras	77'8%	76'1%
% pacientes que non acuden	11'1%	7'7%
Relación de sucesivas/primeiras	2'38	1'88
Taxa de primeiras procedentes de Atención Primaria	72'1%	75'1%

## Actividade asistencial | CENTROS DE SAÚDE

Consultas en centros de saúde	4.746.322	Programa da muller	78.031
Consultas domiciliarias	95.149	Programa do tabaco	680
Urxencias atendidas en PAC	412.475	Actividade grupal	
Espirometrías	4.022	Educación maternal	13.156
MAPA	2.829	Fisioterapia	16.139
Retinografías dixitais	4.853	Traballo social	181
Teleconsultas	11.376	Programa de mellora da calidade na atención sanitaria a pacientes crónicos e polimedicados	
Cirurxía menor		Codificados	2.057
Medicina de familia	7.093	% de pacientes polimedicados	
Pediatria	248	revisados polo médico de atención primaria	92%
Cirurxía en odontoloxía	4.656		
Ecografías			
Medicina de familia	2.989		