


# ÁREA SANITARIA DA CORUÑA E CEE

## MEMORIA ANUAL 2021







**Área Sanitaria da Coruña e Cee**  
Memoria 2021

## **Ficha técnica**

### **Realización**

Staff de xerencia

© 2022 ÁREA SANITARIA DA CORUÑA E CEE

### **Deseño**

David Carballal estudio gráfico, SL

### **Fotografía**

Arquivo CHUAC



## Índice

7	Limiar
8	Acordo de xestión 2021
10	Identificación da Área Sanitaria da Coruña e Cee
12	Contorno
22	Estrutura e organización
40	Recursos globais
50	Actividade global
73	Análise por servizos asistenciais CHUAC
179	Análise por servizos asistenciais H.V. Xunqueira
221	Análise por servizos asistenciais Atención Primaria
259	Análise por servizos estruturais
319	Actividade científica e docente





## Limiar

**U**n ano mais presentamos a Memoria de Actividade da Área Sanitaria da Coruña e Cee que recolle as accións desenvoltas e os resultados de actividade desde os distintos niveis e recursos asistenciais ao longo de 2021 e por segundo ano consecutivo marcada pola grave crise sanitaria que xerou a pandemia da Covid-19. Aínda que nesta ocasión os avances no coñecemento desta enfermidade, a experiencia adquirida o ano anterior no seu manexo, as medidas de prevención e control instauradas e, de maneira especial, o fito da vacinación fronte ao SARS-CoV-2, permitiunos facer fronte ás distintas ondas á vez que o sistema asistencial seguía avanzando en «recuperar a normalidade».

Neste escenario os nosos profesionais continúan mostrando o seu compromiso, esforzo e dedicación. Compaxinamos a asistencia diaria coa administración de arredor de 1.300.000 doses de vacinas e intensificando a súa labor máis de 500 profesionais nos grandes puntos de vacinación, como IFECO, que supuxo un esforzo organizativo e de recursos moi importante.

O noso agradecemento a cada un de vós,

LUIS VERDE REMESEIRO  
*Xerente da Área Sanitaria de A Coruña e Cee*

## Acordo de xestión 2021

### 1. INTRODUCCIÓN

O acordo de xestión (ADX) anual é o contrato ou compromiso elaborado polo Servizo Galego de Saúde, compatible con outras iniciativas, destinado a acadar os obxectivos asistenciais, económicos e de recursos humanos ao longo dese ano. Trátase dunha ferramenta de planificación para facilitar o desenvolvemento de actuacións cun fin común na organización para programar unha máis e mellor asistencia aos pacientes galegos, a fin de avanzar na mellora continua dos servizos asistenciais que o Servizo Galego de Saúde debe prover á poboación.

A organización periférica actual conta con sete áreas sanitarias que xestionan, con autonomía funcional, os recursos, prestacións e programas de atención sanitaria no seu respectivo ámbito, dentro do Sistema Público de Saúde de Galicia. Integran todos os centros asistenciais do organismo autónomo no seu territorio, tanto de Atención Primaria como de Atención Hospitalaria.

### 2. INDICADORES E OBXECTIVOS

Os indicadores e obxectivos que se plasman neste compromiso divídense en tres grandes áreas: Asistencial de Recursos Humanos e Recursos Económicos. Os indicadores e obxectivos acordados teñen presente a situación epidemiolóxica, asistencial e sociodemográfica actual, así como as prioridades asistenciais nos ámbitos descritos.

### 3. SEGUIMIENTO E AVALIACIÓN

Para realizar o seguimento da actividade desenvolvida no exercicio 2021, establécense un conxunto de indicadores consensuados entre os equipos directivos do Servizo Galego de Saúde Centrais e Periféricos. Realizarase unha monitorización periódica.

#### I. OBXECTIVOS ASISTENCIAIS

##### **Un. Obxectivos xerais de adecuación á prescrición**

Neste apartado recóllense os principais obxectivos para a adecuación á prescrición da prestación farmacéutica financiada baixo receita médica oficial.

##### **Dous. Obxectivos da Atención Primaria**

A atención primaria segue a ser un elemento chave e fundamental nos sistemas de saúde. O seu compoñente comunitario e social resulta imprescindible. A incorporación efectiva das novas tecnoloxías de comunicación e información neste nivel está a aumentar a accesibilidade da atención aos fogares dos galegos. Centrarase a maiores no apoio á familia e a participación da comunidade.

Neste sentido cobran especial relevancia os programas de teleasistencia. O programa TELEA-AP, como plataforma de xestión da cronicidade en atención primaria, está a contribuir a unha Atención Primaria máis proactiva, na que o profesional de referencia de cada paciente disporá das ferramentas necesarias para monitorizar aos pacientes crónicos desde o seu domicilio. Pero tamén que realice un seguimento activo que evite as reagudizacións ou agravamentos que se producen nos pacientes crónicos e fráxiles, e o acercamento da asistencia sanitaria a este paciente.



### **Tres. Obxectivos da Atención Hospitalaria**

A Atención Hospitalaria no ano 2020 sufriu a maior tensión dos últimos tempos. A irrupción do virus SARS-Cov-2 provocou en determinados momentos elevadas taxas de ingresos e porcentaxes de ocupación, que levou a afirmar a existencia dunha crise sanitaria a nivel mundial e a decretar restricións de mobilidade e relacións sociais, así como a uso obrigatorio da máscara para realizar calquera tipo de actividade fora do núcleo familiar no fogar.

Os obxectivos hospitalarios para o ano 2021 xiran en torno á reactivación e recuperación da normalidade na actividade hospitalaria, concentrando os nosos obxectivos nas prioridades asistenciais da actividade cirúrxica, consultas externas, urxencias hospitalarias, así como nas accións principais de seguridade asistencial (prevención de infeccións relacionadas coa asistencia sanitaria).

### **Catro. Obxectivos da Saúde Mental**

A Atención á Saúde Mental e cumprimento do Plan de Saúde Mental Post-Covid Galicia 2024 ven marcando unha batería de obxectivos, indicadores e estándares neste acordo de xestión 2021. Estes xiran principalmente en poñer en marcha procesos asistenciais integrados e rápidos, respostas ás persoas que padecen un trastorno mental e aos seus achegados.

## **II. OBXECTIVOS DE RECURSOS HUMANOS**

A mellora da eficiencia redundará na dispoñibilidade de máis recursos para a prestación de servizos sanitarios.

Respecto ao ámbito de Recursos Humanos o expediente-e, como unha ferramenta necesaria para poder poñer en valor os coñecementos e os méritos que os nosos profesionais van adquirindo ao longo da súa vida laboral. O expediente-e é o aplicativo informático que permite a automatización e simplificación do proceso de baremación e reducirá o número de recursos necesarios para esta tarefa, diminuindo, por tanto, o custo de persoal que ata agora implicaba a execución dos distintos procesos de baremación de méritos. A consolidación desta ferramenta no noso ámbito, no só permitiu unha resolución mais áxil e transparente dos procesos de recursos humanos, senón abriu un espazo de interacción e comunicación co profesional máis global e con capacidade de adaptación ás súas necesidades e ás da organización. Este ano evoluciona cara a dixitalización de procesos que faltan.

Continuamos avaliando as actuacións no ámbito das relacións laborais, cun obxectivo de redución das reclamacións e recursos dos profesionais cara a unha mellora da comunicación e da solución consensuada da conflictividade laboral.

## **III. OBXECTIVOS DE RECURSOS ECONÓMICOS**

No ámbito de Recursos Económicos incentívase o mantemento dun stock de seguridade para facer fronte á pandemia por COVID\_19. Así mesmo, continúaase cos mecanismos de control no ámbito do gasto dos capítulos 2 e 4 e mantense a vixilancia sobre a facturación a terceiros e aos ingresos.

# IDENTIFICACIÓN DA ÁREA SANITARIA DA CORUÑA E CEE

Páx.

---

11 IDENTIFICACIÓN DA ÁREA SANITARIA  
DA CORUÑA E CEE

## IDENTIFICACIÓN DA ÁREA SANITARIA DA CORUÑA E CEE



O Decreto 134/2019, do 10 de outubro, regula as áreas sanitarias e os distritos sanitarios do Sistema público de Saúde de Galicia, como estruturas organizativas sen personalidade xurídica integradas na estrutura periférica do Servizo Galego de Saúde, así como establecer a súa organización e ámbito de actuación.

As áreas sanitarias, son estruturas organizativas sen personalidade xurídica que xestionan, con autonomía funcional e de forma integrada, a xestión dos centros, recursos sanitarios, prestacións e programas da atención sanitaria, tanto do nivel de atención primaria como hospitalaria, así como a coordinación sociosanitaria e de promoción e protección da saúde, no seu respectivo ámbito territorial.

Os distritos sanitarios son divisións territoriais das áreas sanitarias que constitúen o marco de referencia para a coordinación dos dispositivos de atención primaria, hospitalaria e sociosanitaria.

O Sistema público de saúde de Galicia ordénase territorialmente en áreas sanitarias, distritos sanitarios e zonas sanitarias. O ámbito xeográfico destes dispositivos establecerase no correspondente mapa sanitario, de conformidade co previsto nos artigos 67 e seguintes da Lei 8/2008, do 10 de xullo, de saúde de Galicia.

Os distritos sanitarios son divisións territoriais das áreas sanitarias e constituirán o marco de referencia para a coordinación dos dispositivos de atención primaria, hospitalaria e sociosanitaria.

As zonas sanitarias son as unidades básicas de prestación de servizos sanitarios.

A Área Sanitaria da Coruña e Cee está constituída por 5 hospitais, 3 centros de especialidades, 59 centros de saúde, 12 consultorios e 13 puntos de atención continuada, relacionados a continuación:

- **HOSPITAL A CORUÑA**  
Edificio anexo Hotel de Pacientes
- **HOSPITAL TERESA HERRERA**  
Edificio anexo de laboratorio de investigación e quirófano experimental
- **HOSPITAL MARÍTIMO DE OZA**  
Edificio anexo Pabellón Fernández Latorre
- **HOSPITAL ABENTE Y LAGO**
- **HOSPITAL VIRXE DA XUNQUEIRA**
- **CENTRO DE ESPECIALIDADES DO VENTORRILLO**
- **CENTRO DE ESPECIALIDADES DE CARBALLO**
- **CENTRO DE ESPECIALIDADES DE BETANZOS**
- **LAVANDERÍA INDUSTRIAL**

### CENTROS DE SAÚDE (C.S.) / CONSULTORIOS

CS A Covada	CS Casa do Mar	CS Labañou	CS Paderne	Consultorio A Silva
CS Abedongo	CS Cee	CS Laxe	CS Perillo	Consultorio Baio
CS Abente y Lago	CS Cerceda	CS Malpica	CS Ponteceso	Consultorio Caión
CS A Castellana	CS Cesullas	CS Matogrande	CS Présaras	Consultorio Camelle
CS Adormideras	CS Cesuras	CS Miño	CS Sada	Consultorio Corme
CS Agualada	CS Corcubión	CS Montealto-A Torre	CS San José	Consultorio Ézaro
CS A Laracha	CS Coristanco	CS Muniferral	CS Santa Cruz	Consultorio Guísamo
CS Arteixo	CS Culleredo	CS Muxía	CS Sobrado	Consultorio Meicende
CS Bergondo	CS Curtis	CS Novo Mesoiro	dos Monxes	Consultorio Mera
CS Betanzos	CS Dumbria	CS O Castrillón	CS Teixeira	Consultorio Nantón
CS Buño	CS Elviña-Mesoiro	CS O Temple	CS Vilarmaior	Consultorio Ponte
CS Camariñas	CS Federico Tapia	CS O Ventorrillo	CS Vilarrodís	do Porto
CS Cambre	CS Figueiras	CS Os Mallos	CS Vimianzo	Consultorio Tarrío
CS Carballo	CS Fisterra	CS Os Rosales	CS Zas	
CS Carral	CS Irixoa	CS Oza dos Ríos		

## CONTORNO

Páx.

---

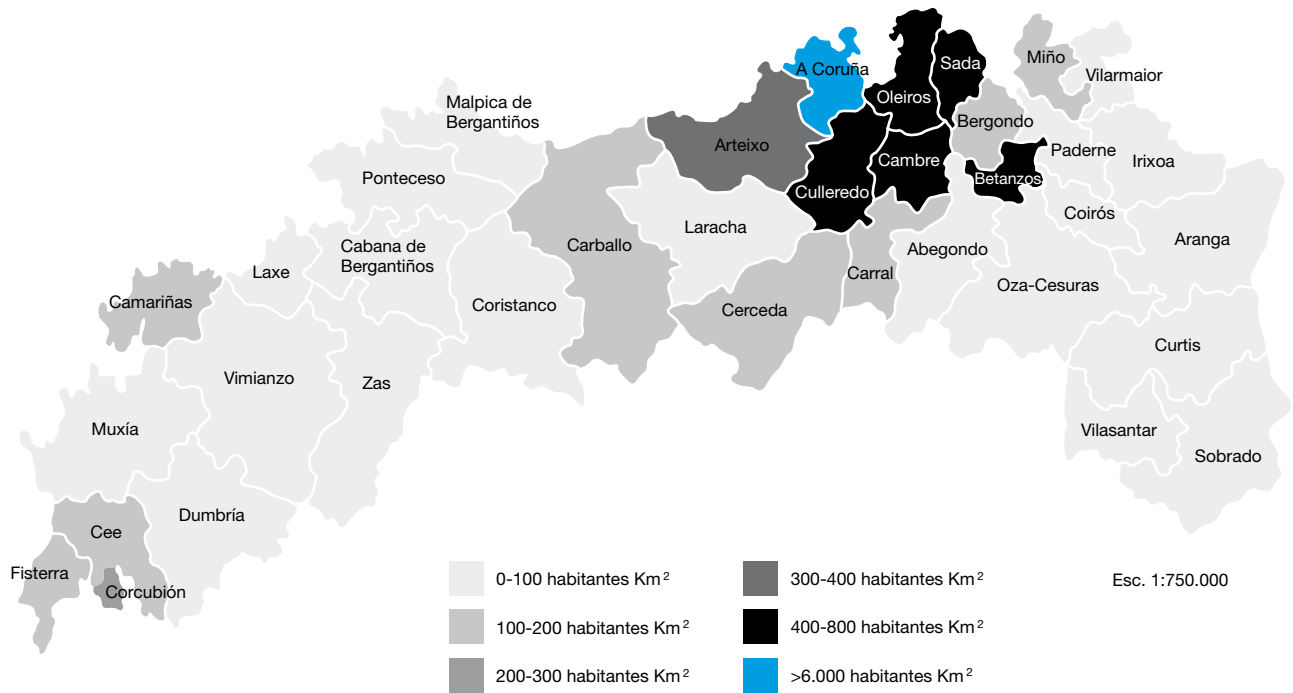
- 13 ÁREA DE REFERENCIA  
DA ÁREA SANITARIA DA CORUÑA E CEE
- 18 ENTORNO SOCIOECONÓMICO
- 19 ENQUISAS DE SATISFACCIÓN

## ÁREA DE REFERENCIA DA ÁREA SANITARIA DA CORUÑA E CEE



CONTORNO

➤ [ÁREA DE REFERENCIA DA ÁREA SANITARIA DA CORUÑA E CEE]





## ➤ [ÁREA DE REFERENCIA DA ÁREA SANITARIA DA CORUÑA E CEE]

## Superficie, poboación e densidade

Concello	Superf Km <sup>2</sup>	Homes	Mulleres	Total	% sobre o total	Densidade por Km <sup>2</sup>
Abegondo	83,9	2.446	2.567	5.013	0,91%	60
Aranga	119,6	761	769	1.530	0,28%	13
Arteixo	93,4	15.695	16.135	31.830	5,79%	341
Bergondo	32,7	2.961	3.148	6.109	1,11%	187
Betanzos	24,2	6.340	7.102	13.442	2,44%	555
Cabana de Bergantiños	100,3	1.962	2.069	4.031	0,73%	40
Camariñas	51,9	2.571	2.616	5.187	0,94%	100
Cambre	40,7	12.133	12.818	24.951	4,54%	613
Carballo	186,8	15.411	16.128	31.539	5,73%	169
Carral	48,0	2.913	3.024	5.937	1,08%	124
Cee	57,5	3.790	4.121	7.911	1,44%	138
Cerceda	30,0	2.313	2.388	4.701	0,85%	157
Coirós	33,9	800	840	1.640	0,30%	48
Corcubión	6,5	751	762	1.513	0,28%	233
Coristanco	141,1	2.943	3.077	6.020	1,09%	43
Coruña (A)	37,6	116.388	132.612	249.000	45,27%	6622
Culleredo	62,3	14.676	15.891	30.567	5,56%	491
Curtis	116,6	1.887	1.887	3.774	0,69%	32
Dumbría	124,7	1.348	1.468	2.816	0,51%	23
Fisterra	29,4	2.322	2.261	4.583	0,83%	156
Irixoa	68,6	592	588	1.180	0,21%	17
Laracha	125,8	5.342	5.595	10.937	1,99%	87
Laxe	36,9	1.489	1.457	2.946	0,54%	80
Malpica de Bergantiños	61,4	2.528	2.624	5.152	0,94%	84
Miño	33,0	2.840	2.947	5.787	1,05%	175
Muxía	121,3	2.163	2.223	4.386	0,80%	36
Oleiros	43,8	17.111	18.565	35.676	6,49%	815
Oza-Cesuras	151,8	2.299	2.289	4.588	0,83%	30
Paderne	39,8	1.033	1.092	2.125	0,39%	53
Ponteceso	91,9	2.574	2.498	5.072	0,92%	55
Sada	27,4	7.365	7.889	15.254	2,77%	557
Sobrado	120,6	827	749	1.576	0,29%	13
Vilarmaior	30,3	549	530	1.079	0,20%	36
Vilasantar	59,2	584	504	1.088	0,20%	18
Vimianzo	187,4	3.465	3.596	7.061	1,28%	38
Zas	133,2	1.965	2.120	4.085	0,74%	31
<b>TOTAIS</b>	<b>2.754</b>	<b>263.137</b>	<b>286.949</b>	<b>550.086</b>	<b>100,00%</b>	<b>200</b>

Fonte: Tarxeta Sanitaria a 31/12/2021

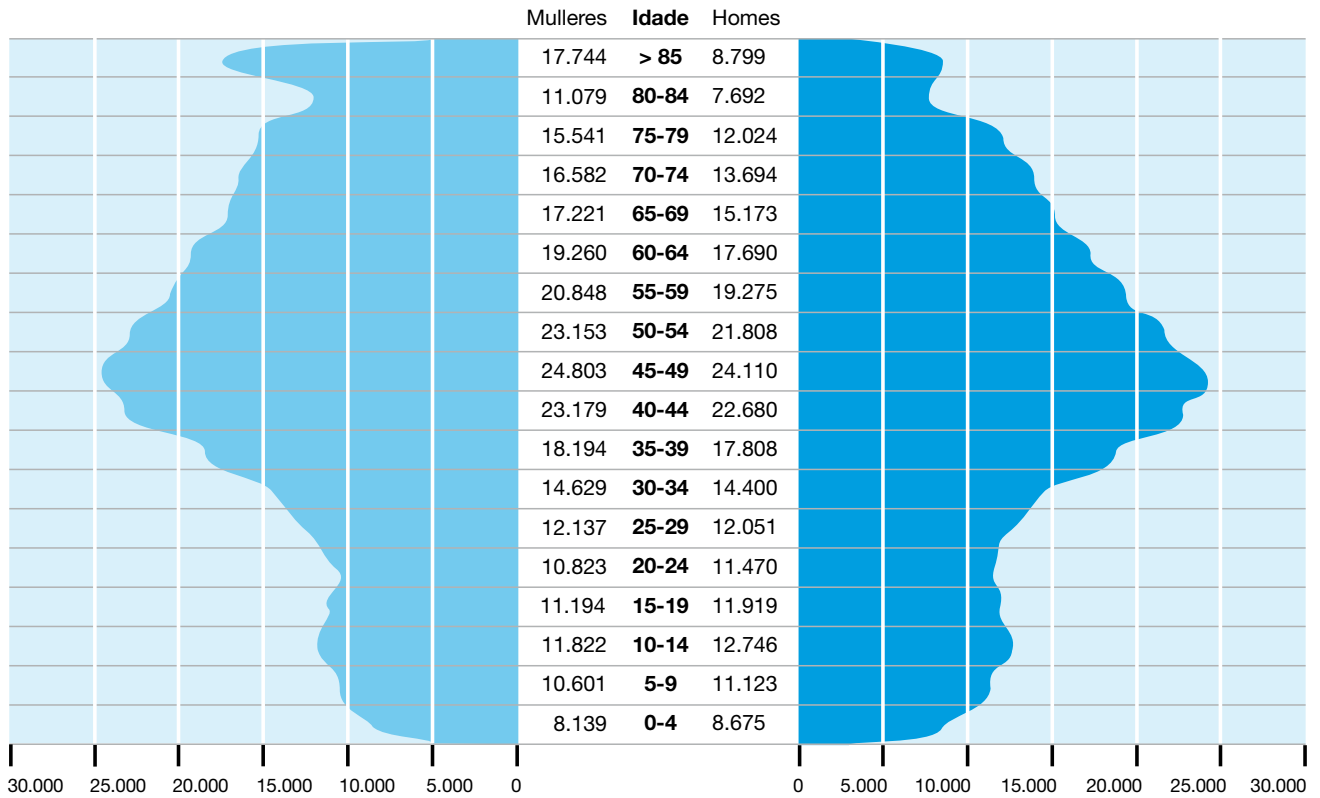
## ➤ [ÁREA DE REFERENCIA DA ÁREA SANITARIA DA CORUÑA E CEE]

**Distribución da poboación por concellos segundo grupos de idade e índice de dependencia**

Concello	Poboación total	Grupos de idade			Índice de dependencia		
		<15	15-64	>65	Xuvenil	Senil	Global
Abegondo	5.013	508	2.964	1.541	17%	52%	69%
Aranga	1.530	112	840	578	13%	69%	82%
Arteixo	31.830	4.464	21.811	5.555	20%	25%	46%
Bergondo	6.109	638	3.691	1.780	17%	48%	66%
Betanzos	13.442	1.590	8.491	3.361	19%	40%	58%
Cabana de Bergantiños	4.031	327	2.292	1.412	14%	62%	76%
Camariñas	5.187	494	3.124	1.569	16%	50%	66%
Cambre	24.951	3.021	17.227	4.703	18%	27%	45%
Carballo	31.539	3.910	19.902	7.727	20%	39%	58%
Carral	5.937	730	3.730	1.477	20%	40%	59%
Cee	7.911	873	4.966	2.072	18%	42%	59%
Cerceda	4.701	473	2.755	1.473	17%	53%	71%
Coirós	1.640	181	872	587	21%	67%	88%
Corcubión	1.513	131	973	409	13%	42%	55%
Coristanco	6.020	510	3.495	2.015	15%	58%	72%
Coruña (A)	249.000	28.213	160.553	60.234	18%	38%	55%
Culleredo	30.567	4.212	20.605	5.750	20%	28%	48%
Curtis	3.774	415	2.322	1.037	18%	45%	63%
Dumbría	2.816	201	1.650	965	12%	58%	71%
Fisterra	4.583	423	2.905	1.255	15%	43%	58%
Irixoa	1.180	82	685	413	12%	60%	72%
Laracha	10.937	1.284	6.702	2.951	19%	44%	63%
Laxe	2.946	279	1.724	943	16%	55%	71%
Malpica de Bergantiños	5.152	332	3.015	1.805	11%	60%	71%
Miño	5.787	771	3.558	1.458	22%	41%	63%
Muxía	4.386	299	2.583	1.504	12%	58%	70%
Oleiros	35.676	4.717	23.143	7.816	20%	34%	54%
Oza-Cesuras	4.588	376	2.616	1.596	14%	61%	75%
Paderne	2.125	184	1.210	731	15%	60%	76%
Ponteceso	5.072	409	2.926	1.737	14%	59%	73%
Sada	15.254	1.824	9.588	3.842	19%	40%	59%
Sobrado	1.576	98	874	604	11%	69%	80%
Vilarmaior	1.079	87	633	359	14%	57%	70%
Vilasantar	1.088	75	588	425	13%	72%	85%
Vimianzo	7.061	585	4.081	2.395	14%	59%	73%
Zas	4.085	278	2.337	1.470	12%	63%	75%
<b>TOTAIS</b>	<b>550.086</b>	<b>63.106</b>	<b>351.431</b>	<b>135.549</b>	<b>18%</b>	<b>39%</b>	<b>57%</b>

Fonte: Tarxeta Sanitaria a 31/12/2021

**Distribución da poboación por sexo e idades**



Fonte: Tarxeta Sanitaria a 31/12/2021

## ENTORNO SOCIOECONÓMICO

	<b>España</b>	<b>Galicia</b>	<b>A Coruña</b>
IPC (2021)	6,50%	6,70%	6,50%
Salario medio bruto mensual (2020)	2.039 €	1.739 €	1.802 €
Pensión media xubilación mensual (2021)	1.196 €	1.011 €	1.068 €
Tasa de paro global (2021)	13,3%	11,0%	10,4%
Homes global	11,8%	9,9%	9,3%
Mulleres global	15,0%	12,2%	11,5%
Homes 16 a 19 anos	49,5%	52,0%	77,0%
Mulleres 16 a 19 anos	48,8%	81,6%	82,0%
Homes 20 a 24 anos	27,4%	34,5%	43,7%
Mulleres 20 a 24 anos	37,6%	38,6%	55,7%
Homes 25 a 54 anos	10,5%	8,4%	8,2%
Mulleres 25 a 54 anos	13,8%	11,3%	11,0%
Homes 55 e mais anos	10,3%	9,4%	5,9%
Mulleres 55 e máis anos	14,6%	11,0%	8,6%
Profesionais sanitarios colexiados (2020)			
Médicos	276.191	14.817	6.752
Odontólogos e estomatólogos	39.764	2.384	983
Farmacéuticos	76.821	5.335	2.301
Logopedas	10.483	647	354
Podólogos	8.234	504	274
Fisioterapeutas	59.791	3.070	1.279
Diplomados enfermaría	325.018	14.376	6.564
Ópticos - optometristas	18.271	1.186	584
Psicólogos	34.827	1.404	625
	<b>España</b>	<b>Galicia</b>	<b>A Coruña</b>
Esperanza de vida ao nacer global (2020)	82,33	83,33	83,44
Homes	79,59	80,37	80,51
Mulleres	85,06	86,22	86,25
Idade media global (2021)	44,09	47,74	47,46
Homes	42,77	46,11	15,80
Mulleres	45,36	49,26	48,98
Índice de envellecemento global (2021)	129,11	163,59	157,75
Taxa de dependencia (2021)	54,04	59,44	58,75
Taxa bruta de natalidade (2020)	6,28	5,65	5,75
Taxa de mortalidade infantil (2020)	2,59	2,69	2,48
Taxa bruta de mortalidade (2020)	10,40	12,17	11,47
	<b>España</b>	<b>Galicia</b>	<b>A Coruña</b>
	<b>Total</b>	<b>Total</b>	<b>Total</b>
	<b>%</b>	<b>%</b>	<b>%</b>
Concellos por habitantes (2021)	8.131	313	93
Ata 2000 habitantes	5.871	118	16
2001 a 5000 habitantes	947	83	26
5001 a 10000 habitantes	553	56	30
10001 a 20000 habitantes	346	33	10
20001 a 50000 habitantes	265	16	8
50001 a 100000 habitantes	86	4	2
100001 a 500000 habitantes	57	3	1
Máis de 500000 habitantes	6	0,0%	-

Fonte: Instituto Nacional de Estadística, Instituto Galego de Estatística, Ministerio de Hacienda Agencia Tributaria.

## ENQUISAS DE SATISFACCIÓN

Todos os anos obtense valoración da satisfacción en distintas áreas dos centros sanitarios: hospitalización, consultas externas, radiodiagnóstico, atención primaria.

Realizamos os estudos de satisfacción en distintos momentos do ano mediante un cuestionario validado anónimo e autoaplicado, definindo un tamaño muestral mediante a fórmula estandarizada para un nivel de satisfacción esperado baseado nas series previas e un IC do 95%, buscando unha significación estadística ( $p < 0,005$ ) e un nivel de precisión  $\pm 10\%$ .

En 2021 introduciuse a sistemática de realización das enquisas mediante códigos QR ou envíos a través do correo electrónico, cunha porcentaxe de resposta baixa, pero crecente nas diversas tandas de enquisas realizadas con esta nova sistemática.

No ano 2021 realizáronse as seguintes enquisas aos pacientes e acompañantes usuarios de:

- Servizo de urxencias de adultos do HUAC (enquisa autoaplicada).
- Servizo de radiodiagnóstico (QR).
- Servizo de medicina interna/insuficiencia cardíaca. consultas (enquisa autoaplicada).
- Servizo de Farmacia (enquisa autoaplicada).
- Unidade de Queimados (QR).
- Unidade de Lesionados Medulares (enquisa dirixida).

Realizouse unha enquisa ás asociacións de pacientes da Area Sanitaria sobre a percepción do funcionamento do servizo de urxencias.

No ano 2021 realizáronse tamén as seguintes enquisas aos profesionais cruzadas entre servizos ao fin de avaliar oportunidades de mellora e coordinación interdisciplinar en diversos aspectos. A metodoloxía foi a remisión de cuestionarios autoaplicados polo mail corporativo e recepción nunha base de datos anonimizada en Calidade. Entre outras avaliáronse as seguintes cuestións:

- Facultativos/as e enfermeiras especialistas peticionarios de probas: identificación de oportunidades de mellora no circuito de estudos anatomopatolóxicos (oncoloxía, xinecoloxía...), radiolóxicos e de laboratorio.
- Persoal de enfermería de atención primaria e atención hospitalaria: identificación de oportunidades de mellora

sobre diversos aspectos coma a información de continuidade de coidados -curas-, ou a seguridade transfusional.

- Profesionais (facultativos e investigadores) usuarios e peticionarios de tecidos: identificación de oportunidades de mellora no circuito de tecidos para uso clínico e investigador (Banco de tecidos-Unidade de Criobioloxía e Biobanco).

### SERVIZO DE URXENCIAS DO CHUAC

Os resultados de valoración dos usuarios mediante a enquisa dispoñible no servizo pódense cualificar de excelentes, xa que é moi ben valorado o trato, a información, capacitación dos equipos, e percepción global do servizo.

Aspectos relevantes de cara á humanización da atención son valorados positivamente por máis do 90% das persoas que responden á enquisa: o respecto á intimidade, a información aos familiares, ou a disposición para resolver as dúbidas. E tamén percibida como boa ou moi boa a capacitación do persoal (96% responden positivamente).

Cerca do 100% das persoas e familiares usuarios/as do servizo de urxencias do HUAC valoran positivamente o servizo e están satisfaitos ou moi satisfeitos cos aspectos preguntados na enquisa de satisfacción. A valoración positiva (97%) supera á do 2020 (80%).

Os resultados da valoración realizada polas asociacións de pacientes, son, así mesmo, excelentes, amosando como oportunidades de mellora a optimización da coordinación coas gardas de especialidades para a atención das agudizacións dos procesos crónicos complexos.

A valoración boa ou moi boa do servizo por parte das asociacións supera o 90%.

### MEDICINA INTERNA / INSUFICIENCIA CARDÍACA DO CHUAC

A satisfacción global foi moi boa.

O trato dos profesionais é excelente e acada unha valoración positiva do 99% en todos os estamentos.

A información e a disposición dos médicos para escoitar as dúbidas do paciente, os coidados e atención proporcio-

## CONTORNO

nados polo persoal de enfermaría, así como a seguridade e confianza inspirada polo persoal, recibiron todos eles cualificacións positivas superiores ao 99%.

Os resultados pódense cualificar de excelentes, xa que é moi ben valorado o trato, a información, a capacitación dos equipos e en xeral a percepción global do servizo.

### **SERVIZO DE RADIODIAGNÓSTICO**

A opinión dos enquisados e enquisadas respecto ao trato, seguridade e confianza que lle inspirou o profesional que a atendeu nas probas, foi valorado entre boa e moi boa.

Entre o 70% e o 80% dos enquisados opinan que os profesionais que solicitan a proba e os técnicos que a realizan facilitan toda a información precisa.

A práctica totalidade dos enquisados opinan que o tempo que transcorre entre a petición da proba e a realización da mesma é entre 1 e 6 meses. Así mesmo, dende a hora da cita ata a realización da proba hai unha media hora de espera, tempo que o 77,8% considera máis que razoable.

A valoración da asistencia recibida é percibida como moi boa polo 90% dos/as usuarios/as.



CONTORNO



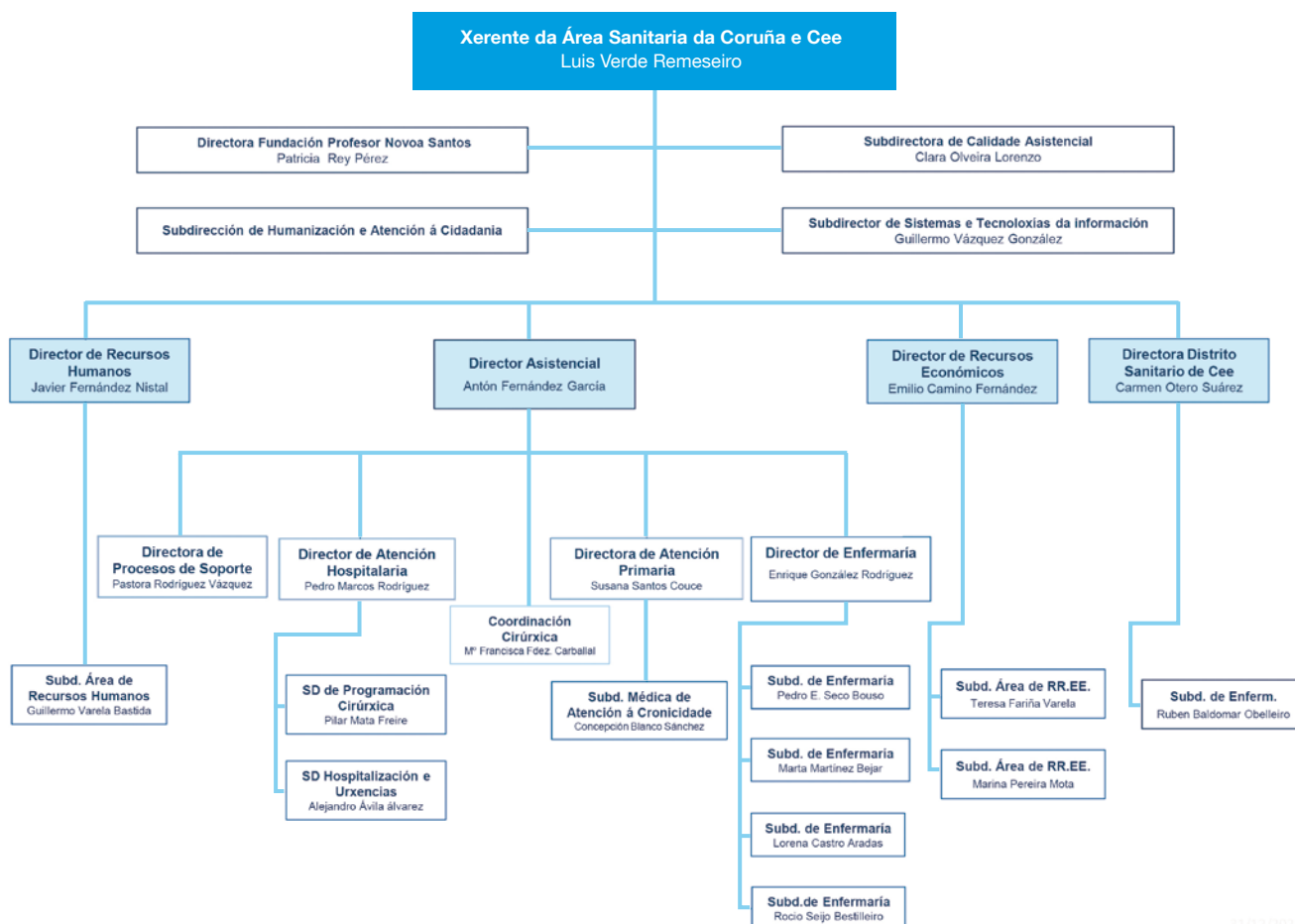
## **ESTRUTURA E ORGANIZACIÓN**

Páx.

23	MODELO ORGANIZATIVO
23	EQUIPO DIRECTIVO
31	COMISIÓNS CLÍNICAS
37	CONSELLO ASESOR DE PACIENTES
38	XUNTA DE PERSOAL

## MODELO ORGANIZATIVO

### ÁREA SANITARIA DA CORUÑA E CEE



31/12/2011

## EQUIPO DIRECTIVO

### XERENTE DA ÁREA SANITARIA DA CORUÑA E CEE

D. Luis Verde Remeseiro

### DIRECTOR ASISTENCIAL

D. Antón Fernández García

### DIRECTOR DE ATENCIÓN HOSPITALARIA

D. Pedro J. Marcos Rodríguez

### DIRECTORA DE ATENCIÓN PRIMARIA

Dna. M<sup>a</sup> Susana Santos Couce

### DIRECTOR DE PROCESOS DE SOPORTE

Dna. Pastora Rodríguez Vázquez

### SUBDIRECTOR MÉDICO DE HOSPITALIZACIÓN E URXENCIAS

D. Alejandro Ávila Álvarez

### SUBDIRECTORA MÉDICA DE ATENCIÓN A CRONICIDADE

Dna. Concepción Blanco Sánchez

### SUBDIRECTORA DE PROGRAMACIÓN CIRÚRXICA

Dna. Pilar Mata Freire

### COORDINADORA CIRÚRXICA

Dna. M<sup>a</sup> Francisca Fernández Carballal

### DIRECTOR DE ENFERMERÍA

D. Enrique González Rodríguez

### SUBDIRECTORA DE ENFERMERÍA

Dna. Lorena Castro Aradas

### SUBDIRECTOR DE ENFERMERÍA

D. Pedro Enrique Seco Bouso

### SUBDIRECTORA DE ENFERMERÍA

D. Marta Martínez Bejar

### SUBDIRECTORA DE ENFERMERÍA

Dna. Rocío Seijo Bestilleiro

➤ [MODELO ORGANIZATIVO]

DIRECTOR DE RECURSOS ECONÓMICOS  
D. Emilio Camino Fernández

SUBDIRECTORA DA ÁREA DE RECURSOS ECONÓMICOS  
Dna. Marina Pereira Mota

SUBDIRECTORA DA ÁREA DE RECURSOS ECONÓMICOS  
Dna. Teresa Fariña Varela

DIRECTOR DE RECURSOS HUMANOS  
D. Javier Fernández Nistal

SUBDIRECTOR DA ÁREA DE RECURSOS HUMANOS  
D. Guillermo Varela Bastida

SUBDIRECTORA DE CALIDADE ASISTENCIAL  
Dna. Clara Isabel Olveira Lorenzo

SUBDIRECTOR DE HUMANIZACIÓN E ATENCIÓN Á CIDADANÍA  
Vacante

SUBDIRECTOR DE SISTEMAS E TECNOLOXÍAS DA INFORMACIÓN  
D. Guillermo Vázquez González

DIRECTORA DO DISTRITO SANITARIO DE CEE  
Dna. M<sup>a</sup> del Carmen Otero Suárez

SUBDIRECTOR DE ENFERMARÍA DE CEE  
D. Rubén Baldomar Obelleiro

**XERENCIA DA ÁREA SANITARIA DA CORUÑA E CEE**

XERENTE  
D. Luis Verde Remeseiro

SUBDIRECTOR DE SISTEMAS E TECNOLOXÍAS DA INFORMACIÓN  
D. Guillermo Vázquez González

SUBDIRECTOR DE HUMANIZACIÓN E ATENCIÓN Á CIDADANÍA  
Vacante

SUBDIRECTORA DE CALIDADE ASISTENCIAL  
Dna. Clara Isabel Olveira Lorenzo

COORDINADORA DE ADMISIÓN E ARQUIVO DE HISTORIAS CLÍNICAS  
Dna. Paz Vázquez Castro

RESPONSABLE ÁREA DE DOCUMENTACIÓN E COÑECEMENTO DIXITAL  
Dna. Marta Castro Pérez

RESPONSABLE CENTRO TECNOLÓXICO DE FORMACIÓN  
D. Alberto Centeno Cortés

XEFA SERVIZO GABINETE DE COMUNICACIÓN E RELACIÓNS INSTITUCIONAIS  
Dna. Cristina de la Vega Jiménez

XEFE SERVIZO STAFF DE XERENCIA  
D. Juan Luis Escudero Pereira

XEFA SERVIZO TRABALLO SOCIAL  
Dna. Luz Campello García

RESPONSABLE DA UNIDADE DE APOIO Á INVESTIGACIÓN  
D. Jorge Suanzes Hernández

**DIRECCIÓN ASISTENCIAL**

DIRECTOR ASISTENCIAL  
D. Antón Fernández García

DIRECTOR DE ATENCIÓN HOSPITALARIA  
D. Pedro J. Marcos Rodríguez

DIRECTORA DE ATENCIÓN PRIMARIA  
Dna. M<sup>a</sup> Susana Santos Couce

DIRECTOR DE PROCESOS DE SOPORTE  
Dna. Pastora Rodríguez Vázquez

SUBDIRECTOR MÉDICO DE HOSPITALIZACIÓN E URXENCIAS  
D. Alejandro Ávila Álvarez

SUBDIRECTORA MÉDICA DE ATENCIÓN A CRONICIDADE  
Dna. Concepción Blanco Sánchez

SUBDIRECTORA DE PROGRAMACIÓN CIRÚRXICA  
Dna. Pilar Mata Freire

COORDINADORA CIRÚRXICA  
Dna. M.<sup>a</sup> Francisca Fernández Carballal

**ÁREA MÉDICA CHUAC**

**XEFES DE SERVIZO CHUAC**

ANÁLISE CLÍNICO  
Dna. Carmela Barbuzzano Safont  
ANATOMÍA PATOLÓXICA  
D. Ángel Concha López

ANESTESIA-REANIMACIÓN  
Dna. M<sup>a</sup> Felisa Álvarez Refojo

ANXIOLOXÍA E CIRURXÍA VASCULAR  
D. Jorge Fernández Noya

► [MODELO ORGANIZATIVO]

APARELLO DIXESTIVO

D. Pedro Alonso Aguirre

CARDIOLOXÍA

D. José Manuel Vázquez Rodríguez

CIRURXÍA CARDIACA

D. José Joaquín Cuenca Castillo

CIRURXÍA MAXILOFACIAL

D. José Luis López Cedrún

CIRURXÍA PEDIÁTRICA

D. Manuel Adolfo Gómez Tellado

CIRURXÍA PLÁSTICA

Dna. Eugenia López Suso

CIRURXÍA TORÁCICA

Dna. Mercedes De La Torre Bravos

CIRURXÍA XERAL E DIXESTIVA

D. José Francisco Noguera Aguilar

COIDADOS INTENSIVOS

D. David Freire Moar

DERMATOLOXÍA

D. Eduardo Fonseca Capdevila

ENDOCRINOLOXÍA

Dna. Teresa Martínez Ramonde

FARMACIA HOSPITALARIA

Dna. Isabel Martín Herranz

HEMATOLOXÍA – HEMOTERAPIA

Dna. M<sup>a</sup> Fernanda López Fernández

MEDICINA INTERNA MIHC

D. Fernando De La Iglesia Martínez

MEDICINA PREVENTIVA

Dna. M<sup>a</sup> José Pereira Rodríguez

MICROBIOLOXÍA

D. Germán Bou Arévalo

NEFROLOXÍA

Dna. Mercedes Cao Vilariño

NEUMOLOXÍA

Dna. Carmen Montero Martínez

NEUROCIRURXÍA

D. Juan Manuel Villa Fernández

NEUROFISIOLOXÍA CLÍNICA

Dna. Catia María Martínez Barjas

NEUROLOXÍA

Dna. M<sup>a</sup> Del Mar Castellanos Rodrigo

OFTALMOLOXÍA

Dna. M<sup>a</sup> Victoria Rojas Silva

OTORRINOLARINGOLOXÍA

D. Juan Carlos Vázquez Barro

PEDIATRÍA

D. Jerónimo Pardo Vázquez

PSIQUIATRÍA

D. Manuel Serrano Vázquez

RADIOLOXÍA

D. José Manuel Castro Pérez

REHABILITACIÓN

D. Miguel Alonso Bidegain

REUMATOLOXÍA

D. Javier De Toro Santos

TOCOXINECOLOXÍA

Dna. Belén López Viñas

TRAUMATOLOXÍA

D. Ramón Antelo Lorenzo

UROLOXÍA

D. Venancio Chantada Abal

XEFES DE SECCIÓN CHUAC

ALERXIAS

D. Antonio Parra Arrondo

HOSPITALIZACIÓN A DOMICILIO

D. Luciano Vidán Martínez

MEDICINA INTERNA MIHA

D. José Luis Díaz Díaz

MEDICINA INTERNA INFECCIOSOS

D. Enrique Míguez Rey

NEURO-RADIOLOXÍA

D. José Luis Díaz Valiño

ONCOLOXÍA

Dna. M<sup>a</sup> Rosario García Campelo

TRAUMATOLOXÍA INFANTIL

D. Pedro González Herranz

XEFES DE UNIDADE CHUAC

LESIONADOS MEDULARES

D. Antonio Rodríguez Sotillo

XENÉTICA

D. José Luis Fernández García

COORDINADORES CHUAC

CRIOBIOLOXÍA

D. Jacinto Sánchez Ibáñez

LABORATORIOS

Dna. Pastora Rodríguez Vázquez

UNIDADE DE MAMA

D. Joaquín Mosquera Osés

URXENCIAS

D. José Manuel Fandiño Orgeira

TRANSPLANTES

D. Fernando Mosteiro Pereira

➤ [MODELO ORGANIZATIVO]

**DISTRITO SANITARIO DE CEE**

**DIRECTORA**

Dna. M<sup>a</sup> del Carmen Otero Suárez

**XEFES DE SERVIZO**

**ANESTESIOLOXÍA E REANIMACIÓN**

Dna. Montserrat Ramil Maseda

**CIRURXÍA XERAL E DIXESTIVA**

D. Alfonso Gulías Piñeiro

**MEDICINA INTERNA**

D. Víctor Abel Diéguez

**XINECOLOXÍA E OBSTETRICIA**

D. Íñigo M. Montesino Semper

**XEFES DE SECCIÓN**

**OFTALMOLOXÍA**

Dna. Marta Ligia Díaz Rey

**PEDIATRÍA**

Dna. Isabel Quintela Fernández

**RADIOLOXÍA**

Dna. Sandra Pombo Vázquez

**XEFE DE UNIDADE**

**URXENCIAS**

D. José Lema Trillo

**COORDINADOR**

**TRAUMATOLOXÍA**

D. Alejandro González-Carrero Sixto

**ÁREA MÉDICA ATENCIÓN PRIMARIA**

**XEFES DE SERVIZO ATENCIÓN PRIMARIA**

**A LARACHA-CERCEDA**

Dna. Paula Pérez Rey

**ABEGONDO-OZA-CESURAS**

Dna. Laura Calvo Quintela

**ABENTE Y LAGO**

Dna. M<sup>a</sup> José Pardiño Fernández

**ADORMIDERAS**

Dna. Ana Leonor Prada Vigil

**ARTEIXO**

D. Francisco J. Refojos Giráldez

**BETANZOS-ARANGA-COIRÓS-IRIXOA**

Dna. Esther Beltrán Valcárcel

**CAMBRE-CARRAL**

D. Pilar Ares Sierra

**CARBALLO-CORISTANCO-MALPICA**

D. Antonio Bello González

**CASA DO MAR**

D. Manuel Barral Castro

**CASTRILLÓN**

D. Carlos Prego Rey

**CEE-CORCUBIÓN-DUMBRÍA-FISTERRA-MUXÍA**

D. Cándido Pequeño Prieto

**CULLEREDO**

Dna. M<sup>a</sup> Jesús Rodríguez Abellón

**CURTIS-TEIXEIRO-SOBRADO-VILASANTAR**

D. Marcos Jesús Álvarez López

**ELVIÑA-MESOIRO**

D. Francisco Javier Maestro Saavedra

**FEDERICO TAPIA**

Dna. Dolores Granero Lagares

**LABAÑOU**

D. José Ramón Lago Bouza

**MATOGRADE**

D. Ricardo Héctor Sanz

**MIÑO-PADERNE-VILARMAIOR**

Vacante

**MONTE ALTO-A TORRE**

Dna. Esther Mato Fondo

**OLEIROS**

Vacante

**OS MALLOS**

Dna. Ana Zamora Casal

**OS ROSALES**

D. Vicente Fernández Rodríguez

**PONTECESO-CABANA-LAXE**

D. Carlos Lojo Moar

**SADA-BERGONDO**

Dna. Concepción Garrido Villarino

**SAN JOSÉ-A**

D. Bernardo de Miguel Bartolomé

**SAN JOSÉ-B**

D. Alfonso López-Silvarrey Varela

**VENTORRILLO**

D. Marcelino Calviño Cerqueiro

**VIMIANZO-CAMARIÑAS-ZAS**

Dna. Teresa Castro Villaverde

**XEFES DE UNIDADE ATENCIÓN PRIMARIA**

**CERCEDA**

D. Manuel Esmorís Méndez

**CORCUBIÓN**

Dna. Emilia Feijoo Fernández

**XEFE DE ESTUDOS DA UNIDADE DOCENTE MULTIPROFESIONAL DE MFEC**

Dna. Cristina Iglesias Díaz



➤ [MODELO ORGANIZATIVO]

**ÁREA DE ENFERMARÍA CHUAC**

**DIRECCIÓN ENFERMARÍA CHUAC**

**DIRECTOR DE ENFERMARÍA**

D. Enrique González Rodríguez

**SUBDIRECTORA DE ENFERMARÍA**

Dna. Lorena Castro Aradas

**SUBDIRECTORA DE ENFERMARÍA**

Dna. Marta Martínez Bejar

**SUBDIRECTOR DE ENFERMARÍA**

D. Pedro Enrique Seco Bouso

**SUBDIRECTORA DE ENFERMARÍA**

Dna. Rocío Seijo Bestilleiro

**SUPERVISORES/AS DE ÁREA CHUAC**

**ADMISIÓN DE HOSPITALIZACIÓN**

Dna. Pilar Chouza Insua

**ATENCIÓN PRIMARIA**

Dna. Cristina Varga Martín

**CALIDADE**

Dna. Eva Campos Oubel

**CONSULTAS EXTERNAS H.A. CORUÑA**

Dna. Rocío Torreiro Barros

**CONSULTAS EXTERNAS VENTORRILLO**

Dna. Raquel González González

**CONSULTAS EXTERNAS ABENTE Y LAGO**

Dna. Mar Fraga Santos

**FORMACIÓN CONTINUADA E INVESTIGACIÓN**

Dna. Noemí Cortés Rey

**GARDA**

Dna. Paola De Castro García

Dna. Mercedes Fernández Jover

Dna. Begoña Pedrouzo Roca

Dna. Waleska Suárez Pérez

Dna. María Taboada Miranda

**HOSPITALIZACIÓN H.A. CORUÑA**

Dna. Ana Belén García Costa

**HOSPITALIZACIÓN TERESA HERRERA**

Dna. Cristina Valiño Pazos

**QUIRÓFANOS**

Dna. M<sup>a</sup> Dolores González Rodríguez

**RECURSOS HUMANOS**

Dna. Lorena Santos Rama

**RECURSOS MATERIAIS**

D. Francisco Javier Rodríguez Costa

**SERVICIOS CENTRAIS**

Dna. Rita Rivas Laguela

**URXENCIAS**

Dna. Beatriz García Trigo

**SUPERVISORES/AS UNIDADE CHUAC**

**ADMISIÓN DE HOSPITALIZACIÓN**

Dna. Amparo Lage Pardo

**ADMISIÓN HOSPITAL TERESA HERRERA**

Dna. Blanca García Arufe

**ANESTESIA E REANIMACIÓN 5<sup>a</sup> E 3<sup>a</sup>**

Dna. M<sup>a</sup> Jesús Quintela Valiño

D. Santiago Vecino Vázquez

D. Oscar Vilela Sangiao

**ANXIOLOXÍA E CIRURXÍA VASCULAR/  
ENDOCRINOLOGÍA**

Dna. Carmen Alfonsín Serantes

**APARELLO DIXESTIVO**

D. Juan Pablo García Piñón

**BLOQUE CIRÚRXICO / ESTERILIZACIÓN**

**HOSPITAL ABENTE Y LAGO**

Dna. Carmen Ordóñez Novo

**CARDIOLOXÍA**

Dna. Eva Suárez Fontaiña

Dna. Dolores Varela Tomé

**CENTRO ESPECIALIDADES VENTORRILLO**

Dna. Josefa Dasilva Pousada

**CIRURXÍA CARDÍACA**

Dna. Belén Blanco Longueira

**CIRURXÍA PEDIÁTRICA/ESCOLARES** D. Oscar Carro Carabal

**CIRURXÍA PLÁSTICA/REUMATOLOXÍA**

Dna. Ana M<sup>a</sup> Paz Bermúdez

**CIRURXÍA TORÁCICA**

Dna. Carmen Alfonsín Serantes

**CIRURXÍA XERAL "A"**

Dna. Genma López Blanco

**CIRURXÍA XERAL "B"**

Dna. Pilar Izquierdo Bernardo

**CIRURXÍA XERAL "C"**

Dna. Leticia Vázquez Cabrera

**COIDADOS CONTINUOS E PALIATIVOS**

Dna. Angélica Lijó Fernández

**COIDADOS INTENSIVOS CARDIOLÓXICOS**

Dna. Belén Blanco Longueira

D. David Rodríguez Cañas

**COIDADOS INTENSIVOS PEDIÁTRICOS**

Dna. Susana Varela Álvarez

**COIDADOS INTENSIVOS POLITRAUMATIZADOS**

Dna. M<sup>a</sup> José Fernández Nicolás

Dna. Esther Gago García

**CONSULTAS EXTERNAS HOSPITAL  
ABENTE Y LAGO**

Dna. Victoria Docampo Seoane

Dna. M<sup>a</sup> José Rodríguez Álvarez

**CONSULTAS EXTERNAS HOSPITAL A CORUÑA**

Dna. Tatiana Díaz Díez

**CONSULTAS EXTERNAS HOSPITAL TERESA  
HERRERA**

D. Marcos Rodríguez Sáez

Dna. Concepción Reguero Hermida

► [MODELO ORGANIZATIVO]

CURTA ESTADÍA MÉDICA (U.C.E.M.)

Dna. Belén Correa Ponte

DIÁLISE

Dna. Teresa Pérez López

DIETÉTICA

Dna. Nieves Rodríguez Sánchez

DOR

Dna. Belén Serra Colmenar

ENDOSCOPIAS

Dna. Teresa Rodríguez Sánchez

ESTERILIZACIÓN

Dna. Lidia Monroy Pérez

FISIOTERAPIA

D. Manuel Carreira Parrado

HEMATOLOXÍA

Dna. M<sup>a</sup> Isabel Rodríguez Parga

HOSPITALIZACIÓN A DOMICILIO

Dna. M<sup>a</sup> Jesús Llorente Ayuso

HOTEL PACIENTES/HOSPITAL DE DÍA

Dna. Olga Coroas López

LACTANTES/HOSPITAL DE DÍA PEDIÁTRICO

Dna. Lorena Souto Pousa

LESIONADOS MEDULARES

Dna. Beatriz Saavedra Illobre

MEDICINA INTERNA "B"

Dna. Patricia López García

MEDICINA INTERNA "C"

Dna. Sonia Pose Dourado

MEDICINA INTERNA "D"

D. Esteban Álvarez Gil

MEDICINA INTERNA "E"

Dna. Carmen Estrada Sánchez

MEDICINA INTERNA INFECCIOSAS

Dna. Sonia Vázquez Albores

MEDICINA PREVENTIVA

Dna. Marta Mosquera Pardo

NEFROLOXÍA

Dna. Irene Carlota Estrada Mosquera

NEONATOLOXÍA/COIDADOS INTENSIVOS

NEONATOLÓXICOS

Dna. Dolores Eiriz Barbeito

NEUMOLOXÍA

Dna. Luz García López

NEUROCIRURXÍA

Dna. Luisa Pan Collado

NEUROLOXÍA

Dna. Anxela Martínez Vázquez

ONCOLOXÍA

Dna. Mónica Aurora Pérez Taboada

ORL/CIRURXÍA MAXILOFACIAL/HOSPITAL DE

DÍA CIRÚRXICO TERESA HERRERA

Dna. Otilia Castro Rodríguez

OBSTETRICIA

Dna. Lucía Val Peón

PARTOS

Dna. Ana González Miramontes

PSIQUIATRÍA

Dna. Ana Sánchez Delgado

QUEIMADOS

Dna. Ana M<sup>a</sup> Paz Bermúdez

QUIRÓFANOS HOSPITAL A CORUÑA

Dna. Dolores González Rodríguez

Dna. Karina Redondo Souto

D. José Antonio González Martínez

QUIRÓFANOS E REANIMACIÓN HOSPITAL

TERESA HERRERA

Dna. Eva Martínez Feal

Dna. Macarena Sánchez Alvite

RADIODIAGNÓSTICO

Dna. M<sup>a</sup> Pilar Souto Astray

RECURSOS MATERIAIS

Dna. Pilar Sanmartín Otero

REHABILITACIÓN

Dna. Bibiana Noya Blanco

TRANSFUSIÓNS

Dna. M<sup>a</sup> Josefa Maira Castiñeira

TRAUMATOLOXÍA

Dna. Rosa Ana Romay Cea

UNIDADE CIRÚRXICA HOSPITAL ABENTE Y LAGO

/ REANIMACIÓN

Dna. Davina Esmoris Vettor

UNIDADE DE PREINGRESO (UPI)

Dna. Esther Susana Taboada Mesías

UNIDADE DE MAMA

Dna. Carmen Cereijo Garea

UROLOXÍA

Dna. Socorro Méndez López

URXENCIAS HOSPITAL A CORUÑA

Dna. Iria Martínez García

Dna. Miriam Álvarez Murias

URXENCIAS HOSPITAL TERESA HERRERA

Dna. Carmen Hermida Bouzas

XINECOLOXÍA

Dna. Paula Sánchez Flores

COORDINADORES DE ENFERMARÍA CHUAC

ANATOMÍA PATOLÓXICA

Dna. Guadalupe Bernabé Fernández

► [MODELO ORGANIZATIVO]

FARMACIA

Dna. Lucita Vázquez Rico

LABORATORIO DE ÁREA

Dna. María Seijas Santamariña

LABORATORIO DE ANÁLISE CLÍNICO/  
HEMATOLOXÍA E HEMOTERAPIA

Dna. M<sup>a</sup> Jesús Couselo Noya

LABORATORIO DE ATENCIÓN  
CONTINUADA

D. Juan Ramón Pérez Gómez

LABORATORIO DE MICROBIOLOXÍA

Dna. Carmen Bastón Osinde

RADIODIAGNÓSTICO

Dna. Ana Rivera Martínez

ÁREA DE ENFERMERÍA  
DISTRITO SANITARIO DE CEE

SUBDIRECTOR DE ENFERMERÍA

D. Rubén Baldomar Obelleiro

SUPERVISORA ÁREA

ÁREA CIRÚRXICA, ESTERILIZACIÓN,  
HOSPITAL DE DÍA E DIXESTIVO

Dna. Patricia Bernárdez Couto

SUPERVISORES/AS UNIDADE

FORMACIÓN E CALIDADE, FARMACIA,  
REHABILITACIÓN E CONSULTAS EXTERNAS

Dna. Mónica Bergondo García

HOSPITALIZACIÓN A, PARITORIO E DIÁLISE

Dna. Belinda Quiza Espiñeira

HOSPITALIZACIÓN B E HOSPITALIZACIÓN A  
DOMICILIO

Dna. Patricia Pazos Vilar

URXENCIAS, RADIOLOXÍA E LABORATORIO

Dna. Ana M<sup>a</sup> Rodríguez Aneiros

ÁREA DE ENFERMERÍA  
ATENCIÓN PRIMARIA

COORDINADORES DE ENFERMERÍA  
DE SERVICIOS DE ATENCIÓN PRIMARIA

A LARACHA-CERCEDA

Dna. Luz María Rey Lago

ABENGODO-OZA-CESURAS

Dna. María Seoane Carro

ABENTE Y LAGO

Vacante

ADORMIDERAS

Dna. M<sup>a</sup> Luisa Palacios Patricio

ARTEIXO

Vacante

BETANZOS-ÁRANGA-COIRÓS-IRIXOA

Dna. M<sup>a</sup> José Romero Maneiro

CARBALLO-CORISTANCO-MALPICA

D. Jesús Bello Cerdeiro

CAMBRE-CARRAL

Vacante

CASA DO MAR

D. José María Cano Pan

CASTRILLÓN

Vacante

CEE-CORCUBIÓN-DUMBRÍA-FINISTERRE-  
MUXÍA

Dna. Rosa M<sup>a</sup> Trillo Trillo

CULLEREDO

Dna. Ana M<sup>a</sup> Martínez Cagiao

CURTIS-TEIXEIRO-SOBRADO-VILASANTAR

Dna. Purificación Cal Viqueira

ELVIÑA-MESOIRO

Dna. Herminia Ramil Pernas

FEDERICO TAPIA

Vacante

LABAÑOU

D. José García Gómez

MATOGRADE

Dna. Ángeles López Vilariño

MIÑO-PADERNE-VILARMAIOR

D. Pedro Enrique Seco Bouso

MONTE ALTO-A TORRE

Vacante

OLEIROS

Dna. Ana M<sup>a</sup> Ares Martínez

OS MALLOS

Vacante

OS ROSALES

Dna. Paloma Lopes Ramos

PONTECESO-CABANA-LAXE

Dna. M<sup>a</sup> Teresa Pardo Pereira

SAN JOSÉ-A

Vacante

SAN JOSÉ-B

Dna. M<sup>a</sup> De Los Reyes Orol Castro

VENTORRILLO

Dna. Gloria Carballo González

COORDINADORA DE ÁREA DE FISIOTERAPIA

Dna. M<sup>a</sup> Fernanda Filgueiras Gándara

➤ [MODELO ORGANIZATIVO]

**DIRECCIÓN DE RECURSOS ECONÓMICOS**

---

DIRECTOR DE RECURSOS ECONÓMICOS

D. Emilio Camino Fernández

RESPONSABLE CONTRATACIÓN

Dna. Luisa Cartelle Vázquez

RESPONSABLE MEDIOAMBIENTE E CALIDADE

Dna. Laura Larriba Leira

SUBDIRECTORA DE SERVIZOS XERAIS

Dna. Marina Pereira Mota

RESPONSABLE CONTROL DE XESTIÓN  
E AUDITORÍA INTERNA

D. Alfonso Castro Ramallo

RESPONSABLE OFICINA

TÉCNICA ARQUITECTURA

D. José Manuel López Mihura

SUBDIRECTORA DE XESTIÓN DE ECONÓMICA  
E APROVISIONAMENTO

Dna. Teresa Fariña Varela

RESPONSABLE ELECTROMEDICINA

D. José Manuel Barreiro Pérez

RESPONSABLE ORDE INTERNA

E SEGURIDADE

D. José Antonio Fraga Parafita

RESPONSABLE DE COMPRAS

E SUBMINISTRACIÓNS

Dna. María D. Lorenzo Barca

RESPONSABLE FACTURACIÓN

Dna. Laura Larriba Leira

RESPONSABLE DE UNIDADE DE ORTOPRÓTESE

E REINTEGRO DE GASTOS

Dna. Elena Martínez Marzoa

RESPONSABLE DE CONTABILIDADE

D. Benito V. Gómez Fernández

RESPONSABLE HOSTALERÍA

D. Carlos Corral Lamas

RESPONSABLE DE OSÍXENO E DIÁLISE

Dna. M<sup>a</sup> Luisa Morandeira Caridad

RESPONSABLE MANTEMENTO

D. Víctor M. Calvo Cheda

---

**DIRECCIÓN DE RECURSOS HUMANOS**

---

DIRECTOR DE RECURSOS HUMANOS

D. Javier Fernández Nistal

XEFA SERVIZO RETRIBUCIÓNS

Dna. M<sup>a</sup> Carmen Suárez Méndez

XEFA SECCIÓN RETRIBUCIÓNS

Dna. Almudena Martínez-Armero  
Gómez

SUBDIRECTOR DE ÁREA DE RECURSOS  
HUMANOS

D. Guillermo Varela Bastida

XEFES SERVIZO TÉCNICO XURÍDICO

Dna. Carmen Balboa Salgado

D. Antonio Osende Barallobre

COORDINADORA UNIDADE DE VALIDACIÓN

EXPEDIENTE-E

D. Jesús M<sup>a</sup> Vidal Gómez de Travedo

XEFE SERVIZO DE AVALIACIÓN ECONÓMICA  
E CONTROL ORZAMENTARIO

D. Pedro Rivera Varela

XEFA SECCIÓN ESPAZO DO PROFESIONAL

Dna. Cristina Ulloa Sánchez

XEFAS SECCIÓN DE RR HH

D. Gerardo Ézara Agulleiro

Dna. Fátima Lado Fernández

Dna. Mercedes Vidal Colinas

---

XEFE SERVIZO XESTIÓN E ADMINISTRACIÓN

RR HH

Dna. Graciela Álvarez Portela

## COMISIÓNS CLÍNICAS

### CALIDADE E NÚCLEO DE SEGURIDADE DO PACIENTE E XESTIÓN DE RISCOS CLÍNICOS

**Presidenta** Dna. Clara Olveira Lorenzo

**Secretaria** Dna. M<sup>a</sup> Eva Campos Oubel

**Vogais**

Dna. Carmen Alfonsín Serantes	Dna. Rosario Lema López
Dna. Pilar Blanco López	D. Fernando Mosteiro Pereira
Dna. Berta Candía Bouso	Dna. María José Pereira Rodríguez
Dna. Noemí Cortés Rey	D. Francisco Javier Rodríguez Costa
Dna. Marta Freire Otero	Dna. Raquel Souto Rama
Dna. Nuria Garnacho Gayarro	Dna. Inés Vergara Pérez
Dna. Sara González Piñeiro	D. Alfonso Vidal Casariego
D. Enrique González Rodríguez*	

\* Representante da dirección

### CONTIDOS DIXITAIS

**Presidente** Dna. Marta Castro Pérez

**Secretario** D. Javier Reyes Ferreira

**Vogais**

Dna. Lorena Bembibre Vázquez	Dna. Clara Olveira Lorenzo*
Dna. M. <sup>a</sup> Jesús Díaz Candamio	Dna. María Asunción Rodríguez Feijoo
Dna. Sonia González Bardanca	Dna. Olalla Sayáns Queiruga
D. Xosé Güeto Rial	D. Pablo Taboada Eiras
D. Miguel Ángel Gutiérrez Estoa	D. Guillermo Varela Bastida*
D. Juan Luis Hurtado Bouza	Dna. Cristina de la Vega Jiménez
Dna. Ana Isabel Lago López	D. Rafael Carlos Vidal Pérez

\* Representante da dirección

### DOR

**Presidenta** Dna. Leticia Hermida Porto

**Secretaria** Dna. Rosa María López Pérez

**Vogais**

Dna. M <sup>a</sup> Sandra Albiñana Pérez	Dna. Aurora de la Iglesia López
D. Nicolás Carral Roura	Dna. Clara Olveira Lorenzo*
D. Antonio Delgado Campos	Dna. Natividad Oreiro Villar
D. Jacobo Formigo Couceiro	Dna. María Gorety Pazos González
Dna. Josefina García González	Dna. Sara Quintana Tustain
Dna. Araceli García Pose	Dna. M <sup>a</sup> Belén Serra Colmenar
Dna. Beatriz García Trigo	D. Ramón Veras Castro

\* Representante da dirección

## ➤ [COMISIÓNS CLÍNICAS]

**DOCENCIA****Presidenta** Dna. María Rosario López Rico**Vicepresidente** D. Alfonso Solar Boga**Secretario** D. José Ángel Calvo García

<b>Vogais</b>	D. Alejandro Ávila Álvarez D. Ricardo Calvo López D. Francisco Camino Caballero Dna. Marta Contreras Sánchez D. Juan Carlos Díaz del Valle D. Jose Manuel Fandiño Orgeira D. Javier Fernández Nistal* Dna. Cristina Iglesias Díaz D. Diego Maté Martínez D. Lucas Mera Gallardo Dna. Ana Palomares López	Dna. Helena Pérez Tato D. Fernando Mosteiro Pereira Dna. María Celia Pérez Sousa Dna. Teresa Rei Serra D. Marcos Roca Mahía D. Javier Rodríguez-Rivera García Dna. Gabriela Romay Cousido Dna. M <sup>a</sup> Mar Tomás Carmona D. Juan Carlos Vázquez Barro D. Jose Manuel Vázquez Rodríguez
---------------	--	--

\* Representante da dirección

**DOCUMENTACIÓN CLÍNICA\*****Presidente** D. Javier Valero Gasalla**Secretario** D. Miguel Costas Sueiras

<b>Vogais</b>	Dna. María Regina Arrojo Fuentes D. José Carlos Carpente Moreno Dna. Enma Lousa García D. Luis Margusino Framiñan Dna. Susana Penado Nadela	Dna. Dolores Rimada Mora Dna. Susana Santos Couce** Dna. M <sup>a</sup> Carmen Serrano Cartón Dna. Ana María Vale López
---------------	---	--

\* Sen actividade no 2021 / \*\* Representante da dirección

**ÉTICA ASISTENCIAL****Presidenta** Dna. María Lourdes Cordero Lorenzana**Secretaria** Dna. Cristina Rodríguez Blanco

<b>Vogais</b>	Dna. Begoña Aldámiz-Echevarría Iraurgui Dna. Mercedes Cao Vilariño Dna. Ángela Ferrer Barba D. Arturo Louro González Dna. Belén Maside Oriete D. Jose Antonio Méndez Barreriro Dna. Nieves Molins Gauna Dna. Elena Monteoliva Díaz	Dna. Lara Otero Plaza Dna. Ana M. <sup>a</sup> Pérez Montero Dna. María Dolores Rivas Lombardero Dna. María Remedios Rivas Lombardero Dna. Elvira Someso Oroso D. Pablo Souto López Dna. Marina Rosalía Souto Trillo
---------------	---	--

## ➤ [COMISIÓNS CLÍNICAS]

**FARMACIA E TERAPÉUTICA****Presidenta** Dna. Isabel Martín Herranz**Secretario** D. José Luis Rodríguez Sánchez

<b>Vogais</b>	Dna. Mercedes Cao Vilariño	Dna. Sara Martínez Breijo
	D. Pedro Chicano Piá	Dna. Mar Martínez Quintanilla
	D. Manuel Delgado Blanco	Dna. Chelo Naya Cendón
	D. José Manuel Fandiño Orgeira	Dna. Angeles Porta Sánchez
	D. Genaro Graña Gil	D. Pablo Rama Maceiras
	Dna. Begoña Graña Suárez	Dna. Pastora Rodríguez Vázquez*
	Dna. María Fernanda López Fernández	Dna. María Taboada Perianes

\* Representante da dirección

**GARANTÍA E CONTROL DE CALIDADE EN RADIODIAGNÓSTICO****Presidente** D. José Manuel Castro Pérez**Secretario** D. José Alfonso Neira Dopazo

<b>Vogais</b>	Dna. Luisa Arrojo Suárez de Centi	Dna. Ana Isabel Rivera Martínez
	D. José Manuel Barreiro Pérez	Dna. Pastora Rodríguez Vázquez*
	D. Ramón A. Calviño Santos	Dna. M. <sup>a</sup> del Mar Santas Pérez
	D. Jorge Cordeiro Rodríguez	Dna. Ana Souto Alonso
	D. Txisco Franco Meijide	Dna. Isabel Suárez Dono
	Dna. Carolina Miraz Novas	D. Fernando Ruíz García
	D. Víctor Raposo Furelos	Dna. M <sup>a</sup> Pilar Souto Astray
	Dna. Alejandra Rey Calvete	

\* Representante da dirección

**HIXIENE DE MANS****Presidenta** Dna. Marta Mosquera Pardo**Secretaria** Dna. Ángela Varela Camino

<b>Vogais</b>	Dna. Carmen Arribas Penin	D. Luis Ponce Díaz-Reixa
	Dna. Eva Campos Oubel	Dna. Mar Robleda Fernández
	Dna. Berta Candia Bouso	Dna. Rocío Seijo Bestilleiro*
	Dna. Marta Diéguez Fernández	Dna. Noelia M. <sup>a</sup> Seoane Pardo
	Dna. M. <sup>a</sup> Teresa García Martínez	Dna. Esther Susana Taboada Mesías
	Dna. Rosario Lema López	Dna. Paula Urones Cuesta
	Dna. Clara Olveira Lorenzo*	Dna. M. <sup>a</sup> Fé Zas García

\* Representante da dirección



## ➤ [COMISIÓNS CLÍNICAS]

**HUMANIZACIÓN****Presidenta** Dna. Clara Olveira Lorenzo**Secretaria** Dna. Carmen Balboa Salgado

<b>Vogais</b>	D. Alejandro Ávila Alvarez	D. Alfonso Samuel Martínez Vázquez
	Dna. Luz Campello García	D. Iñigo Montesino Semper
	Dna. María Consuelo Cousido González	D. Juan A. Pérez Longueira
	Dna. Dolores Eiriz Barbeito	Dna. Mar Robleda Fernández
	D. Javier Fernández Nistal*	D. Manuel Serrano Vázquez
	Dna. Ángela Ferrer Barba	Dna. Rocío Torreiro Barros
	Dna. Esther Gago García	Dna. Cristina de la Vega Jiménez
	Dna. Laura Larriba Leiras	D. Jorge Vilariño Rico

\* Representante da dirección

**INFECCIÓN E POLÍTICA ANTIMICROBIANA****Presidente** D. Enrique Míguez Rey**Secretario** D. Enrique Alemparte Pardavila

<b>Vogais</b>	D. Marcos Aller Rodríguez	D. Jose María Gutiérrez Urbón
	Dna. Marina Blanco Aparicio	Dna. Belén López Viñas
	D. German Bou Arévalo	D. Pedro Jorge Marcos Rodríguez*
	Dna. Fátima Casariego Ricoy	Dna. Marta Mosquera Pardo
	Dna. Mercedes Freire González	Dna. M <sup>a</sup> José Pereira Rodríguez
	D. César de la Fuente González	Dna. Teresa Rey Rilo
	Dna. Iría González Rivera	Dna. María Rosario Varela Gómez

\* Representante da dirección

**INVESTIGACIÓN****Presidenta** Dna. María del Mar Tomás Carmona**Secretaria** Dna. Patricia Rey Pérez

<b>Vogais</b>	D. Alejandro Beceiro Casas	D. Enrique Míguez Rey
	D. Francisco Blanco García	Dna. María José Moreno Pan
	Dna. Inés M. <sup>a</sup> Bleriot Rial	D. Víctor Noriega Concepción
	Dna. Natalia Cal Purriños	D. Alejandro Pazos Sierra
	D. Alberto Centeno Cortés	D. Javier Prieto Cebreiro
	D. Angel Concha López	D. Ignacio Rego Pérez
	Dna. Rosario García Campelo	Dna. Rocío Seijo Bestilleiro*
	Dna. Maria Jose López Armada	D. José Señarís Rodríguez
	D. Antonio López González	D. Guillermo Vázquez González
	D. Miguel Mayo Yáñez	D. Jose Manuel Vázquez Rodríguez

## ➤ [COMISIÓNS CLÍNICAS]

**LACTACIÓN****Presidenta** Dna. Alba María Sánchez Ansede**Secretaria** Dna. M<sup>a</sup> Elena Barral Novoa

<b>Vogais</b>	D. Alejandro Ávila Álvarez*	Dna. Belinda Quizá Espiñeira
	Dna. Ana González Miramontes	Dna. Silvia Seoane Rodríguez
	Dna. Dolores Eiriz Barbeito	Dna. Silvia Suárez Fernández
	Dna. Clara Gajino Suárez	Dna. María Taboada Perianes
	Dna. M <sup>a</sup> Jesús Iglesias Villar	Dna. Lucía Val Peón
	D. Pablo Martínez Abad	Dna. Cristina Valiño Pazos
	Dna. María Méndez Barreiro	Dna. Fátima Varela Vasallo
	Dna. Julia Pérez Gil	

\* Representante da dirección

**MORTALIDADE****Presidenta** Dna. Teresa Hermida Romero**Secretaria** Dna. Mónica Mourelo Fariña

<b>Vogais</b>	Dna. Beatriz Alvar Mantiñán	D. Alejandro Montero Salinas
	D. Alejandro Ávila Álvarez*	Dna. Isabel Otero González
	D. Roberto Barriales Viña	D. Miguel Pérez Fontán
	Dna. Francisca Fernández Carballal	D. Ignacio Rodríguez Gómez
	D. Jose Luís Fernández Trisac	Dna. M <sup>a</sup> Montserrat Rodríguez Pedreira
	D. Alberto Fuentes Carballal	Dna. Olga Sánchez Meizoso
	Dna. Alida Iglesias Olleros	Dna. Nuria Valiño Calviño

\* Representante da dirección

**NUTRICIÓN E DIETÉTICA****Presidente** D. Francisco Pita Gutiérrez**Secretaria** Dna. Begoña Feal Cortizas

<b>Vogais</b>	Dna. Sonia Alvarado de la Torre	Dna. Gloria Lugo Rodríguez
	D. Eliseo Collazo Varela	Dna. Natividad Martín Malmierca
	Dna. Tatiana María Civeira Taboada	Dna. Marta Martínez Béjar*
	Dna. María Lourdes Cordero Lorenzana	Dna. Cristina Martínez Roca
	Dna. Raquel Eiras Leal	Dna. Ana Moreno Alvarez
	D. Nicolás González Poggioli	Dna. Rocío Rodríguez del Prado
	Dna. Carmen Lata Caneda	Dna. Nieves Rodríguez Sánchez

\* Representante da dirección

## ➤ [COMISIÓNS CLÍNICAS]

**PROTOCOLOS E COIDADOS DE ENFERMARÍA****Presidenta** Dna. Noemí Cortés Rey**Secretaria** Dna. Lorena Bermúdez Bravo

<b>Vogais</b>	Dna. Ana Ares Martínez Dna. Mónica Bergondo García Dna. Lorena Bermúdez Bravo Dna. M. <sup>a</sup> Eva Campos Oubel Dna. Noemí Cortés Rey Dna. Inés Fernández Fraga Dna. Paloma López Ramos Dna. Lidia Monroy Pérez	Dna. Beatriz Pereira Ogando D. Manuel Porteiro Sánchez Dna. Iliá Rey Paraños Dna. Olalla Sayáns Queiruga Dna. Yolanda Sanesteban Hemida Dna. M. <sup>a</sup> del Pilar Sanmartín Otero Dna. Rocío Seijo Bestilleiro* Dna. Noelia María Seoane Pardo
---------------	--	--

\* Representante da dirección

**TECIDOS E TUMORES****Presidente** D. Pablo Parente Arias**Secretario** D. Ramón Luaces Rey

<b>Vogais</b>	D. Ramón Antelo Lorenzo D. Jose Manuel Castro Pérez Dna. María Begoña Cid Prol D. Fernando Busto Fernández D. Angel Concha López D. Pablo Concheiro Coello D. Venancio Chantada Abal Dna. María Alejandra García Novoa	Dna. María Pilar Izquierdo Novo D. Silverio Lemos Bandin D. Ramón Luaces Rey D. Pedro Jorge Marcos Rodríguez* D. Guillermo Rodríguez Martínez Dna. Iria Vidal García D. Juan M. Villa Fernández
---------------	---	---

\* Representante da dirección

**COMITÉ DE COIDADOS PALIATIVOS\*****Presidente** D. Adolfo Rodríguez Teijeiro**Secretaria** Dna. Cristina Rodríguez Blanco

<b>Vogais</b>	Dna. Luisa Andaluz Corujo Dna. Paula Buyo Sánchez Dna. Cristina Casal Peteiro Dna. Leticia M. <sup>a</sup> Dopico Santamariña D. Antón Fernández García** Dna. Margarita Galdo Sierra Dna. Rocío García Baña Dna. Josefina García González	Dna. Angélica Lijó Fernández Dna. María Gorety Pazos González Dna. Ana Rodríguez-Carmona de la Torre D. Juan Sanmartín Moreira Dna. Susana Santos Couce Dna. Ana M. <sup>a</sup> Vale López D. Alfonso Vidal Casariego
---------------	---	--

\* Sen actividade no 2021 / \*\* Representante da dirección

➤ [COMISIÓNS CLÍNICAS]

## COMITÉ DE TRANSFUSIÓN E HEMODERIVADOS

**Presidenta** Dna. Pastora Rodríguez Vázquez\*

**Vicepresidenta** Dna. Concepción Andón Saavedra

**Secretaria** Dna. Sonia Viéitez Carrazoni

### Vogais

Dna. María Adelantado Pérez  
 Dna. Felisa Alvarez Refojo  
 D. Carlos Areal Méndez  
 Dna. Alicia Figueira Moure  
 Dna. Rita Galeiras Vázquez  
 Dna. Dora Gómez Pasantes  
 D. Jose Antonio González Martínez  
 Dna. Sara González Piñeiro

Dna. M<sup>a</sup> Josefa Maira Castiñeiras  
 Dna. Gema M.<sup>a</sup> Muñoz García  
 Dna. M.<sup>a</sup> Isabel Rodríguez Parga  
 D. Francisco Suárez López  
 Dna. M<sup>a</sup> Victoria Sueiro Sierra  
 Dna. María Veiga López  
 Dna. Pilar Vilariño López-Barranco

\* Representante da dirección

## CONSELLO ASESOR DE PACIENTES

### As 31 asociaciónes que forman parte do Consello Asesor a 31 de decembro de 2021:

- Apoio á Lactación Materna (ALMA)
- Asociación Bulimia e Anorexia da Coruña (ABAC)
- Asociación Coruñesa de Epilepsia
- Asociación Coruñesa de Persoas con Diabetes (ACODI)
- Asociación Coruñesa de Promoción do Xordo (ACOPROS)
- Asociación de Axuda a Nenos Oncolóxicos de Galicia (ASANOG)
- Asociación de Dano Cerebral da Coruña (ADACECO)
- Asociación de Enfermos de Cronh e Colite Ulcerosa da Provincia da Coruña (ACCU Coruña)
- Asociación de Familiares de Enfermos de Alzheimer e Demencias Afíns da Coruña (AFACO)
- Asociación de Pacientes Finisterrae (ASPAFIN)
- Asociación de Pais de Persoas con Parálise Cerebral (ASPACE)
- Asociación de Pais de Persoas con Trastorno de Espectro Autista da Provincia da Coruña (ASPANAES)
- Asociación de Persoas Xordas da Coruña (ASPESOR)
- Asociación Española Contra o Cancro (AECC)
- Asociación Galega Contra as Enfermidades Neuromusculares (ASEM GALICIA)
- Asociación Galega de Afectados por Trasplantes Medulares (ASOTRAME)
- Asociación Galega de Asperger (ASPERGA)
- Asociación de Sarcomas de Galicia (ASARGA)
- Asociación Galega de Esclerose Lateral Amiotrófica (AGAELA)
- Asociación Galega de Fibrose Quística (AGFQ)
- Asociación Galega de Hemofilia (AGADHEMO)
- Asociación Galega de Lupus (AGAL)
- Asociación Galega de Trasplantes (Airiños)
- Asociación para a Loita Contra as Enfermidades de Ril (ALCER CORUÑA)
- Asociación Parkinson Galicia – A Coruña
- Asociación pro Enfermos Mentais da Coruña (APEM)
- Asociación Síndrome de Down da Coruña (DOWN CORUÑA)
- Comité Cidadán Anti-Sida da Coruña (CASCO)
- Federación Galega de Enfermidades Raras e Crónicas (FEGEREC)
- Liga Reumatolóxica Galega : “Loita Contra o Reumatismo” (LIREGA)
- Asociación de Nenos, Nenas e Xente nova con Diabetes de Galicia (AMEDIA)

## XUNTA DE PERSOAL

### MEMBROS ELECTOS

---

**Presidenta** Dna. M<sup>a</sup> Jesús Seijo García

---

**Secretario** D. Ramón Veras Castro

---

#### CIG

Dna. M<sup>a</sup> Jesús Seijo García  
Dna. Lucía Peón Souiño  
D. Rafael Rodríguez Méndez  
D. Ramón Veras Castro  
Dna. Isabel Golpe Montero  
Dna. María Formoso Leis  
D. Xosé Camiño Soto  
D. Rafael Pérez Núñez  
D. Xoán Manuel Sande Muñiz  
Dna. María Isabel López Pena  
Dna. Babila del Río Pombo

#### CCOO

D. Begoña González Rivas  
Dna Ana Puga Bello  
Dna. Mercedes Doel Santos

#### UXT

Dna. María José Calvo Orgeira  
Dna. María Beatriz Martínez Roibal

#### O'MEGA

Dna. Marina Tallón Garrido  
Dna. Mercedes Tallón Garrido  
D. Julio Alberto Freire Pérez  
D. Guillermo Aldama López  
D. Ricardo Calvo López  
D. José Javier Brañas Porto

#### CSI.F

Dna. María Teresa Macías Alonso  
Dna. Carolina Moldes Castiñeira  
Dna. Sonia Moar Ulloa  
D. José Jaime Rodríguez Anca

#### USAE

Dna. Paula Armada Santiago  
Dna. Elsa Rodríguez Fandiño  
Dna. Ana María Quintás Vázquez  
Dna. María Antelo García

#### SATSE



Dna. Ana Luisa López López  
Dna. Marina Rosalía Souto Trillo  
Dna. Eva López González

#### INDEPENDENTE

Dna. Lucía Rey Cal  
Dna. Almudena M.<sup>a</sup>. Currás Esmorís

---

ESTRUTURA E ORGANIZACIÓN



## RECURSOS GLOBAIS

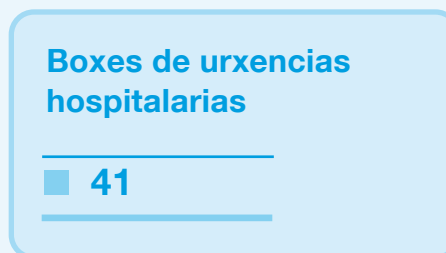
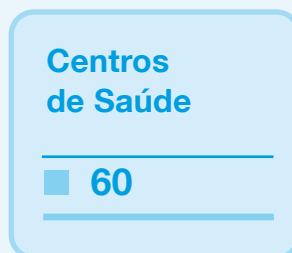

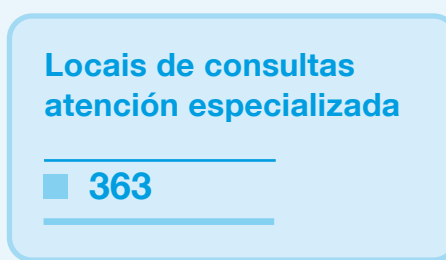
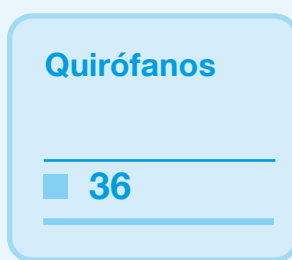
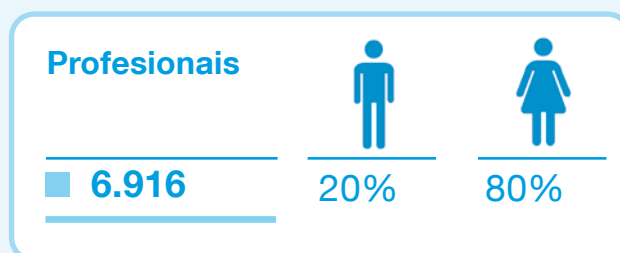
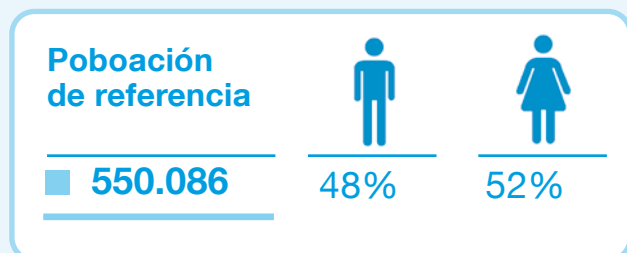
Páx.

---

- 42 RECURSOS FISICOS GLOBAIS
- 44 DIRECTORIO DE SERVICIOS CLÍNICOS
- 48 RECURSOS HUMANOS GLOBAIS
- 49 RECURSOS FINANCIEROS GLOBAIS



## PERFIL DA ORGANIZACIÓN



## RECURSOS FÍSICOS GLOBAIS

### Área e recursos Ubicación

	Hospital A Coruña	Hospital Teresa Herrera	Hospital Marítimo de Oza	Hospital Abente y Lago	Hospital Virxe da Xunqueira	Hotel de Pacientes	CC EE Ventorrillo	CC EE Carballo	CC EE Betanzos	COF Orillamar	Centros Atención Primaria	TOTAL	
<b>HOSPITALIZACIÓN</b>													
Camas hospitalización	872	220	159	97	75							1.423	
Camas hotel de pacientes						27						27	
<b>URXENCIAS</b>													
Boxes de adultos	28	2			7							37	
Boxes pediátricos		6										6	
Camas de observación adultos	64				4							68	
Camas de observación pediátricos		6										6	
Sillóns de observación adultos	46											46	
<b>ÁREA DE OBSTETRICIA</b>													
Paritorios		3			1							4	
Salas de dilatación		8			2							10	
<b>ÁREA CIRÚRXICA</b>													
Quirófanos	19	7		7	3							36	
Salas especiais cirúrxicas	1	2		11								14	
Camas espertar	14	9		20	11							54	
Postos de readaptación ó medio				7	5							12	
<b>HOSPITAL DE DÍA</b>													
Postos médico-cirúrxico	23	15			5							43	
Postos cardiolóxico	4											4	
Postos oncolóxico		30										30	
Postos diálise	24				12							36	
Postos dermatoloxía						1						1	
Postos psiquiatría			25									25	
Postos pediátrico		18										18	
<b>EQUIPOS ALTA TECNOLOXÍA</b>													
RM	3				1							4	
Anxiógrafos vasculares	3											3	
TC helicoidal	3	1		1	1							6	
Telemandos	1	1										2	
RX convencional				1	1		1				1	4	
RX convencional e automáticos de tórax dixital	4	2		1	1		2	1	1			12	
Ecógrafos radiodiagnóstico	7	1		4	2		2	1	1			18	
Ortopantomógrafos e dentais intraorais	1			1							14	16	
Mamógrafos dixitais e mamotomos				2	1							3	
Densitómetro óseo							1					1	
Outros ecógrafos	35	22		6	5		4	1	1	1	18	93	
<b>CENTROS DE ATENCIÓN PRIMARIA</b>													
Centros de saúde												60	60
Consultorios												12	12
P.A.C. (Puntos de Atención Continuada)												13	13
<b>LOCAIS DE CONSULTA EXTERNA</b>													
Locais de consulta externa	71	91	14	62	30	2	53	10	9	5	12	359	
<b>SALAS ESPECIAIS</b>													
Hemodinámica	3											3	
Electrofisioloxía	3											3	
Radioloxía intervencionista	3											3	
Endoscopia	7			2	2							11	

RECURSOS GLOBAIS



## DIRECTORIO DE SERVICIOS CLÍNICOS

### CHUAC

SERVIZO/UNIDADE	Hospital A Coruña	Hospital Teresa Herrera	Hospital Oza	Hospital Abente y Lago	C. espec. Ventorrillo	C. espec. Betanzos	C. espec. Carballo	Outros centros
Alerxoloxía	C-P-T				C-P			
Anatomía patolóxica	P							
Anestesia e reanimación	H-C-Q	H-C-Q		H-C-Q				
Anxioloxía e cirurxía vascular	H-C-Q							
Aparello dixetivo	H-C-P-T			H-C-P				
Cardioloxía	H-C-P			C-P				
Cardioloxía infantil		H-C-P						
Cirurxía cardiaca	H-C-Q							
Cirurxía cardiaca infantil		H-C-Q						
Cirurxía maxilofacial		H-C-Q		C-Q				
Cirurxía pediátrica		H-C-Q						
Cirurxía plástica	H-C-Q			H-C-Q				
Cirurxía torácica	H-C-Q							
Cirurxía xeral e dixestiva	H-C-Q			H-C-Q			C	
Coidados continuos			H					
Coidados paliativos			H					
Coidados intensivos	H							
Coidados intensivos neonatolóxicos		H						
Coidados intensivos pediátricos		H						
Criobioloxía-banco de tecidos		P						
Dermatoloxía				H-C-Q-T				
Endocrinoloxía	H-C					C		
Farmacia	C-P	C-P		C				
Hematoloxía e hemoterapia	H-C-T	C						
Hospitalización a domicilio								
Laboratorio de análise clínica-bioquímica		P						
Laboratorio de área		P						
Laboratorio de atención continuada	P							
Laboratorio de hemetoloxía-hemoterapia		P						
Laboratorio de inmunoloxía		P						

H. Hospitalización / C. Consultas externas / T. Tratamentos/Hospital de día / P. Probas diagnósticas/Terapéuticas / Q. Cirurxía

➤ [DIRECTORIO DE SERVICIOS CLÍNICOS]

SERVIZO/UNIDADE	Hospital A Coruña	Hospital Teresa Herrera	Hospital Oza	Hospital Abente y Lago	C. espec. Ventorrillo	C. espec. Betanzos	C. espec. Carballo	Outros centros
Laboratorio de microbioloxía	P	P						
Laboratorio de xenética		P						
Lesionados medulares	H-C							
Medicina interna Hospital A Coruña	H-C-T					C		
Medicina interna Hospital Abente y Lago				H-C				
Medicina interna enfermidades infecciosas	H-C							
Medicina preventiva e saúde pública	C-P	C						
Nefroloxía	H-C-T					C		
Neonatoloxía		H-C						
Neumoloxía	H-C-P-T			C				
Neurocirurxía	H-C-Q	C						
Neurofisioloxía clínica	P	P						
Neuroloxía	H-C-T					C		
Obstetricia		H-C-Q-P				C-P	C	C
Oftalmoloxía				H-C-Q-P		C		C
Oncoloxía	H	C-T						
Otorrinolaringoloxía		H-C-Q-P				C		
Pediatría		H-C-P-T						
Psiquiatría	C	C	H-C-T	C	C	C	C	C
Queimados	H-C-Q							
Radiodiagnóstico	P	P	P	P	P	P	P	P
Rehabilitación			H-C-T		C			
Rehabilitación infantil		C-T						
Reumatoloxía	H-C-T	C				C	C	C
Transfusións	P							
Traumatoloxía e cirurxía ortopédica	H-C-Q			H-Q	C	C	C	
Traumatoloxía infantil		H-C-Q						
Uroloxía	H-C-Q-T	C-P		H-C-Q	C-P			
Urxencias								
Xinecoloxía		H-C-Q-P-T		C-Q	C-P	C	C	C

## HOSPITAL VIRXE DA XUNQUEIRA

SERVIZO/UNIDADE	HVX	SERVIZO/UNIDADE	HVX
Anestesia e reanimación	C-Q	Farmacia	C-P
Aparello dixestivo	C-P	Hematoloxía e hemoterapia	C-T-P
Cirurgía xeral e dixestiva	H-C-Q	Hospitalización a domicilio	H
Coidados continuos e paliativos	H	Laboratorio de análise clínica-bioquímica	P
Dermatoloxía	C	Medicina interna	H-C
Endocrinoloxía	C	Medicina preventiva e saúde pública	C

H. Hospitalización / C. Consultas externas / T. Tratamentos/Hospital de día / P. Probas diagnósticas/Terapéuticas / Q. Cirurxía

## ATENCIÓN PRIMARIA

SERVIZO	Medicina de familia	Pediatría	PAC*
SAP A Coruña - Abente y Lago	■	■	■
SAP A Coruña - Adormideras	■	■	■
SAP A Coruña - Casa do Mar	■	■	■
SAP A Coruña - Elviña - Mesoiro	■	■	■
SAP A Coruña - Federico Tapia	■	■	■
SAP A Coruña - Labañou	■	■	■
SAP A Coruña - Matogrande	■	■	■
SAP A Coruña - Monte Alto - A Torre	■	■	■
SAP A Coruña - O Castrillón	■	■	■
SAP A Coruña - O Ventorrillo	■	■	■
SAP A Coruña - Os Mallos	■	■	■
SAP A Coruña - Os Rosales	■	■	■
SAP A Coruña - San José A	■	■	■
SAP A Coruña - San José B	■	■	■
SAP A Laracha - Cerceda	■	■	■
SAP Abegondo - Oza - Cesuras	■	■	
SAP Arteixo	■	■	■
SAP Betanzos - Aranga - Coirós - Irixoa	■	■	■
SAP Cambre - Carral	■	■	■
SAP Carballo - Malpica - Coristanco	■	■	■
SAP Cee - Corcubión - Dumbria - Fisterra - Muxía	■	■	■
SAP Culleredo	■	■	■
SAP Curtis - Teixeira - Sobrado - Vilasantar	■	■	■
SAP Miño - Paderne - Vilarmaior	■	■	
SAP Oleiros	■	■	■
SAP Ponteceso - Cabana - Laxe	■	■	■
SAP Sada - Bergondo	■	■	■
SAP Vimianzo - Camariñas - Zas	■	■	■

■ O PAC da Casa do Mar engloba os 14 servizos do concello de A Coruña.





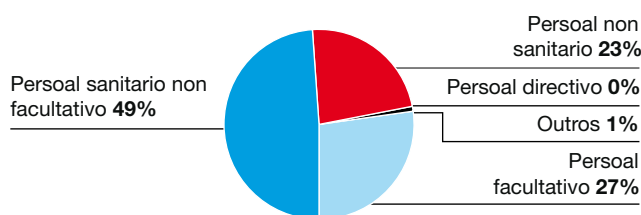
## RECURSOS HUMANOS GLOBAIS

## Persoal

	CHUAC	H.V. Xunqueira	At. Primaria	Totais
<b>Persoal directivo</b>	<b>14</b>	-	<b>10</b>	<b>24</b>
<b>Persoal facultativo</b>	<b>1.113</b>	<b>67</b>	<b>674</b>	<b>1.854</b>
Coordinador admisión	1		2	3
Coordinador urxencias	1			1
Xefes de servizo	43	4	28	75
Xefes de sección	34	1		35
Xefes de unidade	2	1	9	12
FEAS	710	54		764
Farmaceuticos AP			18	18
Médicos admisión	9			9
Médicos urxencias	54	7		61
Médicos xeneralistas			390	390
Médicos de familia - novo modelo				0
Médicos de cota	10		10	20
Odontólogos AP			20	20
Pediatras AP - novo modelo			76	76
Pediatras AP - cota	3		3	6
Psicólogos				0
Técnicos de saúde AP			2	2
Residentes	246		116	362
<b>Persoal sanitario non facultativo</b>	<b>2.653</b>	<b>237</b>	<b>526</b>	<b>3.416</b>
Secretaría Escola Enfermería	1			1
Supervisoras de área	18			18
Supervisoras de unidade	74	5		79
Coordinadoras de servizo AP	7		28	35
Coordinadora área fisioterapia				0
Matronas	25	8	33	66
Matronas de cota	15			15
Matronas en formación	5			5
Enfermeiros/as	1.274	89	360	1.723
Enfermeiros/as cota	17			17
Enfermeiros/as saúde mental	1			1
Enfermeiros en formación	16		15	31
Fisioterapeutas	40	3	38	81
Profesores Escola Enfermería	5			5
Terapeutas ocupacionais	11			11
Logopedas	5			5
Técnicos especialistas	227	28	22	277
Técnicos de farmacia	33	3		36
Técnicos auxiliares de enfermaría	879	101	30	1.010
<b>Persoal non sanitario</b>	<b>1.187</b>	<b>37</b>	<b>357</b>	<b>1.581</b>
Función administrativa	306	33	49	388
Mantemento	75		1	76
Hostalería	316			316
Orde Interna	372		268	640
Traballo social	16	2	16	34
Outros	87		21	108
Informáticos	15	2	2	19
<b>Persoal funcionario</b>	<b>16</b>	<b>0</b>		<b>16</b>
Xefes de servizo	1			1
Xefes de sección	1			1
Xefes de negociado	4			4
Función administrativa				0
Posto base D	4			4
Persoal subalterno				0

➤ [RECURSOS HUMANOS GLOBAIS]

Operadores	1			1
Escala de letrados	5			5
<b>Personoal laboral</b>	<b>3</b>	<b>0</b>		<b>3</b>
Personoal técnico superior	2			2
Cociñeiros	1			1
<b>Personoal convenio Universidade</b>	<b>22</b>	<b>0</b>		<b>22</b>
Xefes de servizo	3			3
Xefes de sección	2			2
Adxuntos	7			7
Director Escola Enfermaría	1			1
Profesor escola	2			2
Fisioterapeutas	7			7
<b>Total persoal</b>	<b>5.008</b>	<b>341</b>	<b>1.567</b>	<b>6.916</b>
<b>PERSONAL DE EMPRESAS DE SERVICIOS CONCERTADOS</b>	<b>581</b>	<b>41</b>	<b>57</b>	<b>679</b>
Almacén e distribución de produtos sanitarios	13	1	3	17
Electromedicina	13	1	1	15
Limpeza	306	19	42	367
Mantemento	27	6	5	38
Movimento mobiliario e aparataxe	2			2
Restauración		11		11
Seguridade (tecnoloxía)	1		1	2
Seguridade (vixilancia)	66	3	5	74
Transporte, almacenaxe e distribución de historias clínicas	54			54
Transporte de comida	5			5
Transporte de mostras	7			7
Transporte e distribución de roupa	14			14
Transporte intercentros	2			2
Transporte sanitario	71			71



## RECURSOS FINANCEIROS GLOBAIS

### Gasto anual por capítulos 2021

	Totais
Gasto capítulo I	413.710
Gasto capítulo II	308.235
Gasto capítulo IV	161.530
Gasto capítulo VI	1.249
<b>TOTAIS</b>	<b>884.724</b>

En miles de euros

### Ingresos por prestación de servicios 2021

	Totais
Facturación	11.730
Ingresos	11.664

En miles de euros

## ACTIVIDADE GLOBAL

Páx.

---

52	ATENCIÓN PRIMARIA
54	HOSPITALIZACIÓN
56	CIRURXÍA
58	CIRURXÍA MAIOR AMBULATORIA
60	CONSULTAS EXTERNAS ATENCIÓN ESPECIALIZADA
62	HOSPITAIS DE DÍA
63	HOTEL DE PACIENTES
64	HOSPITALIZACIÓN A DOMICILIO
65	CMBD DE HOSPITALIZACIÓN

## ACTIVIDADE ASISTENCIAL ÁRE SANITARIA DA CORUÑA E CEE

Consultas atención  
primaria

■ 4.241.138

Consultas atención  
especializada

■ 801.233

Urxencias  
hospitalarias

■ 184.790

Urxencias  
PAC

■ 335.978

Partos

■ 2.106

Intervencións  
cirúrxicas

■ 43.572

Transplantes

■ 328

Ingresos

■ 41.232

## ATENCIÓN PRIMARIA

### Actividade

<b>POR CATEGORÍA PROFESIONAL</b>	<b>2021</b>	<b>2020</b>	<b>POR TIPO</b>	<b>2021</b>	<b>2020</b>
Enfermaría	677.150	619.971	Demanda	3.136.597	2.883.761
Farmacia	75.417	71.891	Programada	586.469	439.377
Fisioterapia	68.514	54.816	Receitas	518.072	527.378
Hixiene bucodental	5.157	3.317	<b>TOTAL</b>	<b>4.241.138</b>	<b>3.850.516</b>
Matrona	84.191	66.998			
Medicina de familia	2.967.905	2.723.725	<b>POR LUGAR DE REALIZACIÓN</b>	<b>2021</b>	<b>2020</b>
Odontoloxía	47.202	43.061	Centro	4.168.805	3.784.137
Pediatría	289.454	245.373	Domicilio	72.333	66.379
Traballo social	26.148	21.364	<b>TOTAL</b>	<b>4.241.138</b>	<b>3.850.516</b>
<b>TOTAL</b>	<b>4.241.138</b>	<b>3.850.516</b>			

<b>URXENCIAS EN PAC</b>	<b>Medicina de familia</b>	<b>Enfermaría</b>	<b>Totais</b>
Total urxencias	214.951	121.027	335.978

### Programas asistenciais específicos

	<b>Actividade</b>
Espirometrías	149
MAPA	1.870
Programa do tabaco	722
Programa da muller	102.080
Retinografías dixitais	987
Ecografía	Medicina familia 2.609
Cirurxía menor	Medicina familia 2.912
	Pediatría 328
	Odontoloxía 6.289
Actividade grupal	Educación maternal 5.143
	Outra actividade grupal fisioterapia 1.542
	Traballo social 8
E-consultas	Alerxia 452
	Anestesia e reanimación 680
	Cardioloxía 4.240
	Cirurxía maxilofacial 130
	Cirurxía plástica 166
	Cirurxía vascular 375
	Cirurxía xeral 261
	Dermatoloxía 4.915
	Dixestivo 2.517
	Endocrinoloxía 2.523

## ➤ [ATENCIÓN PRIMARIA]

Xinecoloxía	245
Hematoloxía	1.359
Hospitalización a domicilio	
Medicina interna	785
Medicina preventiva	302
Nefroloxía	610
Neumoloxía	1.038
Neurocirurxía	1.920
Neuroloxía	195
Obstetricia	19
Oftalmoloxía	818
ORL	147
Pediatría	178
Psiquiatría	1.373
Radioloxía	4.187
Rehabilitación	467
Reumatoloxía	1.792
Traumatoloxía	878
Uroloxía	875
<b>TOTAIS</b>	<b>33.447</b>

---

## HOSPITALIZACIÓN

### Actividade

INGRESOS	CHUAC	H.V. Xunqueira	ESTADÍAS	CHUAC	H.V. Xunqueira
Totais	38.819	2.413	Estadías	379.205	13.326
Programados	7.617	518	Pacientes	38.819	2.413
Urxentes de urxencias	26.447	1.759			
Urxentes de cir. ambulat.	31	45			
Urxentes de consultas	3.733	54			
Urxentes de hosp. de día	32				
Urxentes de recién nados pat.	360	17			
Hospitaliz. a domicilio	31	1			
Hospitaliz. sociosanitaria	65				
Hotel de pacientes	5				
Traslado de outro hospitalal	498	19			

INDICADORES	CHUAC	H.V. Xunqueira
Estadía media	9,77	5,52
Índice de ocupación	77,02%	44,95%
Rotación	28,80	32,61
Frecuentación do área*	75,89%	64,88%
Taxa mortalidade	6,37%	7,59%

\* Poboación según tarxeta sanitaria.

ALTAS	CHUAC	H.V. Xunqueira
Totais	38.800	2.410
Domicilio	35.377	2.128
Fuga	27	
Hospitaliz. a domicilio	410	
Traslado outro hospital	386	96
Alta voluntaria	121	3
Éxitus	2.472	183
Hotel de pacientes	7	

### EVOLUCIÓN MENSUAL AÑO 2021

#### CHUAC

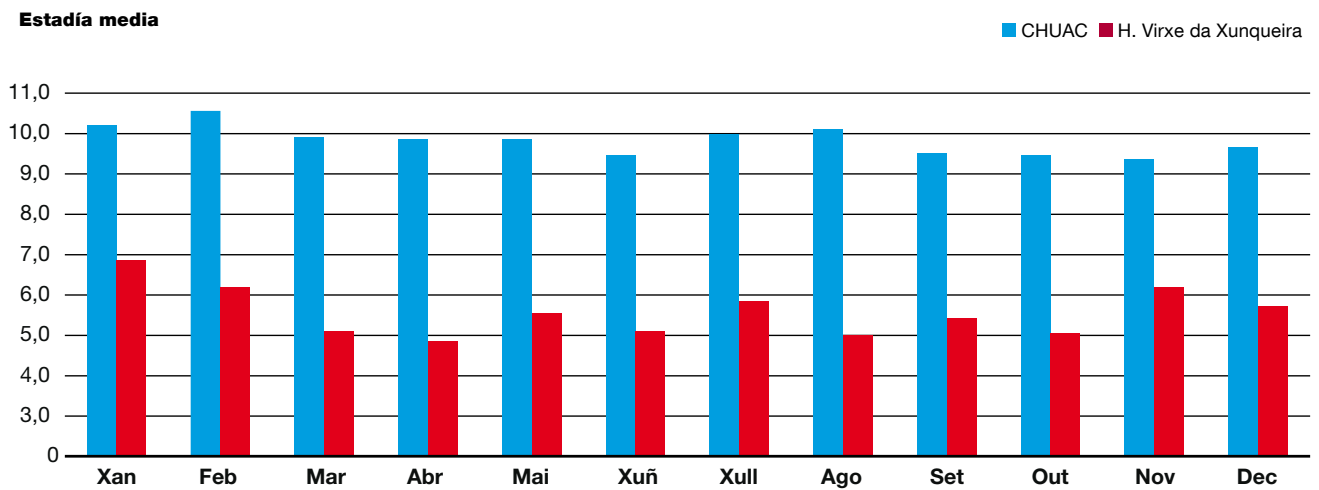
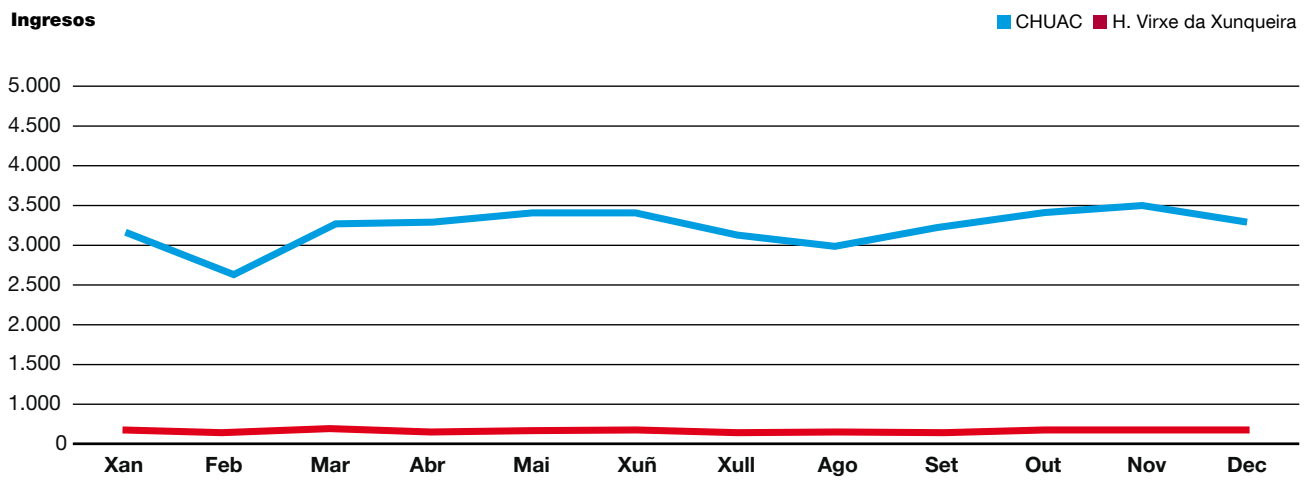
	Ingresos	Estadías	E.M.	I. ocupación
Xan	3.150	32.083	10,2	74,2%
Feb	2.683	28.432	10,6	73,6%
Mar	3.287	32.511	9,9	78,4%
Abr	3.287	31.786	9,7	79,2%
Mai	3.403	32.885	9,7	79,2%
Xuñ	3.346	31.825	9,5	79,1%
Xull	3.121	31.315	10,0	75,3%
Ago	2.998	30.214	10,1	72,7%
Sep	3.236	30.823	9,5	76,4%
Out	3.431	32.317	9,4	80,1%
Nov	3.559	33.053	9,3	81,9%
Dec	3.318	31.961	9,6	79,2%
<b>TOTAL</b>	<b>38.819</b>	<b>379.205</b>	<b>9,8</b>	<b>77,0%</b>

#### H. VIRXE DA XUNQUEIRA

	Ingresos	Estadías	E.M.	I. ocupación
Xan	190	1.305	6,9	43,4%
Feb	167	1.031	6,2	41,8%
Mar	226	1.151	5,1	47,0%
Abr	196	933	4,8	39,4%
Mai	194	1.074	5,5	43,9%
Xuñ	218	1.106	5,1	46,7%
Xull	192	1.118	5,8	45,7%
Ago	203	1.010	5,0	41,2%
Sep	199	1.068	5,4	45,1%
Out	208	1.057	5,1	43,2%
Nov	207	1.280	6,2	54,0%
Dec	210	1.193	5,7	48,7%
<b>TOTAL</b>	<b>2.410</b>	<b>13.326</b>	<b>5,5</b>	<b>45,0%</b>



➤ [HOSPITALIZACIÓN]




## CIRURXÍA

## Actividade

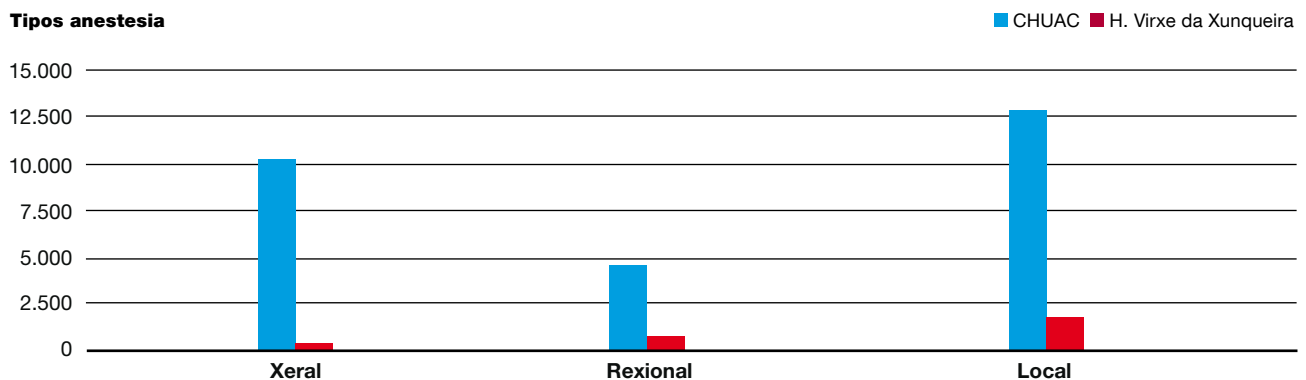
INTERVENCIÓNS	CHUAC	H. Virxe da Xunqueira	At. Primaria
Programadas en quirófano	20.770	3.040	-
- Cirurxía ambulatoria			
c. maior ambulatoria	8.045	1.455	-
c. menor ambulatoria	2.569	995	-
- Cirurxía con ingreso	10.156	590	-
Suspendidas	1.164	122	-
Urxentes	4.190	317	-
Total intervencións en quirófano	24.960	3.357	-
Intervencións en salas especiais	8.226	-	6.289
Intervencións salas de radioloxía	740	-	-
<b>TOTAL INTERVENCIÓNS</b>	<b>33.926</b>	<b>3.357</b>	<b>6.289</b>

## Intervencións



TIPO ANESTESIA	CHUAC	H. Virxe da Xunqueira
Xeral	10.506	598
Rexional	4.850	769
Local	12.612	1.800
Sedación	2.876	172

## Tipos anestesia



INDICADORES	CHUAC	H. Virxe da Xunqueira	At. Primaria
Rendemento cirúrxico	73,6%	76,7%	-
Taxa de anulación	5,3%	3,9%	-
E.M. preoperatoria GNA	3,68	0,92	-
Intervencións programadas/día	100,6	13,5	25,4
Taxa de utilización de quirófanos	46,5%	45,5%	-

➤ [CIRURXÍA]

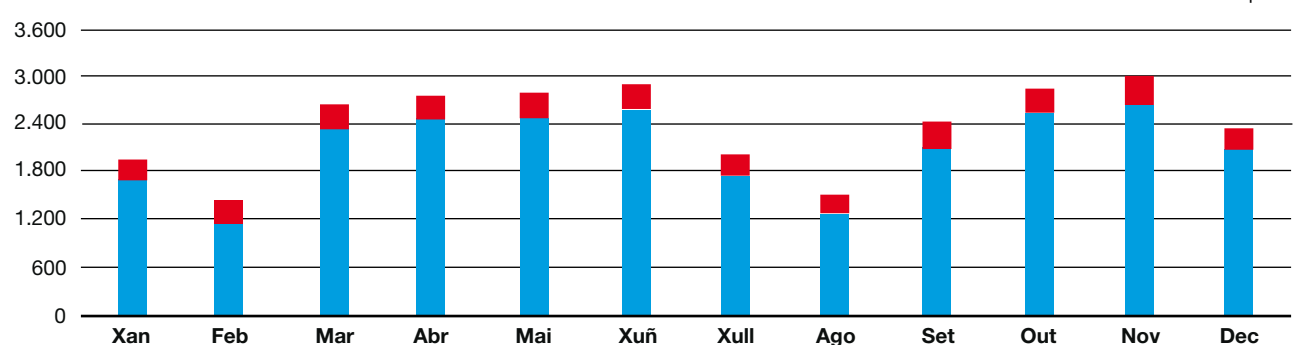
## EVOLUCIÓN MENSUAL DAS INTERVENCIÓNS REALIZADAS 2021

CHUAC			
	Programadas	Urxentes	Total CHUAC
Xan	1.398	295	1.693
Feb	907	255	1.162
Mar	1.977	353	2.330
Abr	2.088	348	2.436
Mai	2.104	361	2.465
Xuñ	2.222	358	2.580
Xull	1.382	363	1.745
Ago	894	375	1.269
Sep	1.703	375	2.078
Out	2.121	391	2.512
Nov	2.283	359	2.642
Dec	1.691	357	2.048
<b>TOTAL</b>	<b>20.770</b>	<b>4190</b>	<b>24.960</b>

## H. VIRXE DA XUNQUEIRA

	Programadas	Urxentes	Total HVX
Xan	218	25	243
Feb	239	23	262
Mar	242	35	277
Abr	265	19	284
Mai	270	23	293
Xuñ	261	27	288
Xull	231	24	255
Ago	173	29	202
Sep	293	34	327
Out	288	26	314
Nov	298	28	326
Dec	262	24	286
<b>TOTAL</b>	<b>3.040</b>	<b>317</b>	<b>3.357</b>

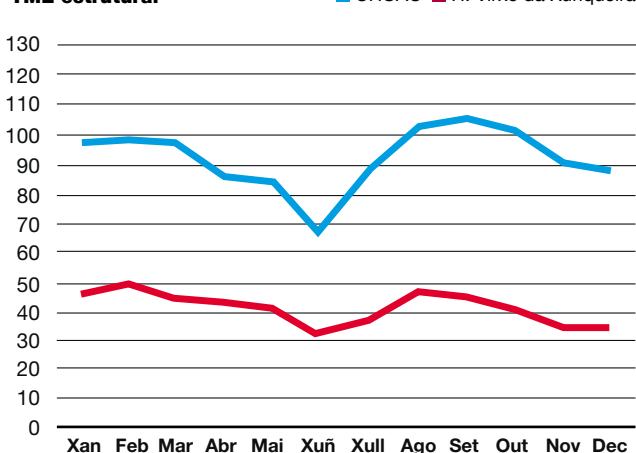
## Evolución mensual total intervencións



## EVOLUCIÓN MENSUAL TEMPO MEDIO ESPERA LISTA ESPERA CIRÚRXICA ESTRUTURAL

	CHUAC	H.V.X.
Xan	91,7	47,9
Feb	98,0	50,3
Mar	92,5	45,2
Abr	87,9	43,5
Mai	83,3	41,5
Xuñ	76,3	32,8
Xull	89,3	36,8
Ago	102,4	48,3
Sep	105,0	46,6
Out	101,6	41,2
Nov	90,9	33,7
Dec	89,5	34,3

## TME estrutural



## INDICADORES DE CALIDADE

	CHUAC	H.V.X.
Taxa necropsias	3,20%	-
Taxa de cesareas	23,10%	42,61%
Taxa de epidurais	93,00%	67,33%

## CIRURXÍA MAIOR AMBULATORIA

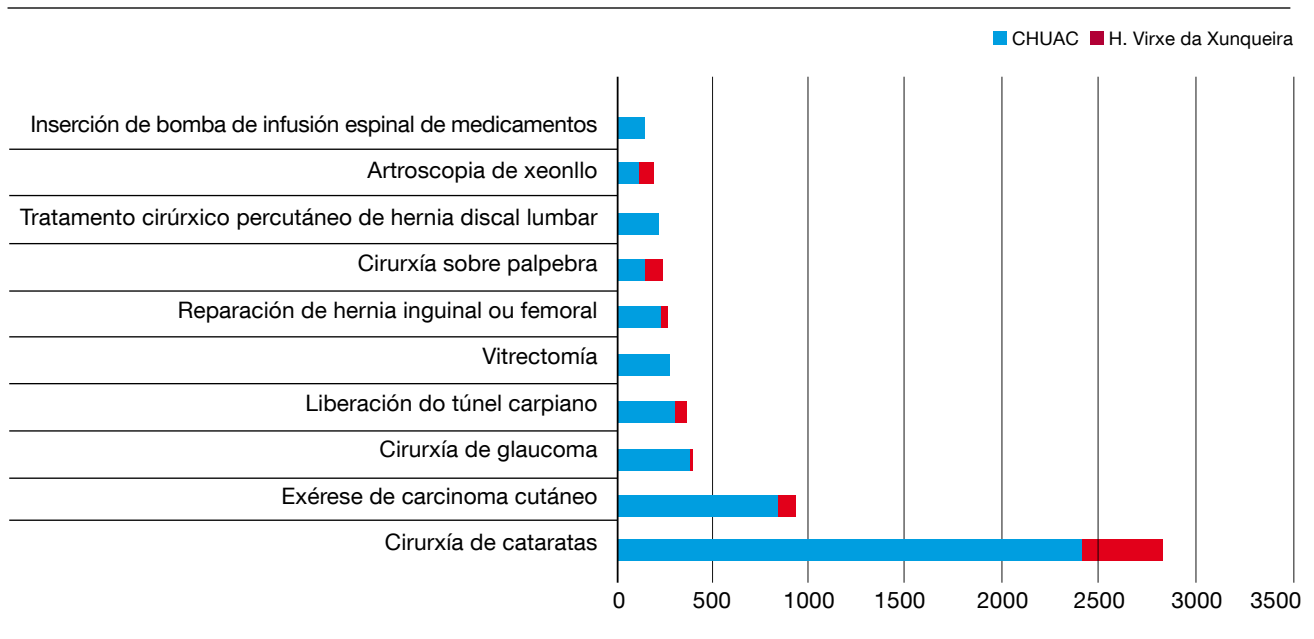
### 50 procesos máis frecuentes

PROCESOS	CHUAC	H. Virxe da Xunqueira	Totais
Cirurgía de cataratas	2.412	430	2.842
Exérese de carcinoma cutáneo	835	97	932
Cirurgía de glaucoma	384	10	394
Liberación do túnel carpiano	304	60	364
Vitrectomía	272		272
Reparación de hernia inguinal ou femoral	221	45	266
Cirurgía sobre palpebra	148	91	239
Tratamento cirúrxico percutáneo de hernia discal lumbar	219		219
Artroscopia de xeonllo	108	82	190
Inserción de bomba de infusión espinal de medicamentos	150		150
Extirpación de lesión-tumoración de mama	129	9	138
Biopsia muscular e cutánea	28	107	135
Tratamento cirúrxico do dedo en resorte	78	38	116
Fasciotomía-fasciectomía (Dupuytren)	110	5	115
Circuncisión	84	25	109
Reparación de hernia umbilical ou epigástrica	83	25	108
Incisión ou extirpación de fistula anal-perianal	90	13	103
Reparación de ectropión-entropión	89	13	102
Colecistectomía laparoscópica	65	32	97
Procedementos sobre hemorroides	77	18	95
Escisión de ciste pilonidal-fístula sacrococcixea	61	23	84
Extracción de material de osteosíntese	77	7	84
Legrado uterino	77	7	84
Extracción cirúrxica de cordais con anestesia xeral	78		78
Conización de colo uterino	50	27	77
Rizolise	73		73
Exérese de tumoración partes blandas dedos de mans e pes	64	6	70
Orquidopexia unilateral	66		66
Resección transuretral (RTU) de vexiga	65		65
Ganglionectomía	49	13	62
Escisión-destrución de nervio cranial ou periférico	60		60
Dacriocistorrinostomía (DCR)	58		58
Adenoidectomía	52	3	55
Ligadura e extirpación de veas varicosas en membros inf.	26	29	55
Escisión de pterigión	30	24	54
Hidrocelectomía	50		50

## ➤ [CIRURXÍA MAIOR AMBULATORIA]

PROCESOS	CHUAC	H. Virxe da Xunqueira	Totais
Escisión local de lesión ósea	44	5	49
Artroscopia de ombro	44		44
Biopsia prostática de saturación con sedación	24	20	44
Mastectomía parcial	43	1	44
Reparación de blefaroptose	43	1	44
Timpanoplastia	43	1	44
Histeroscopia diagnóstica	3	37	40
Septoplastia	33	7	40
Queratoplastia	38		38
Biopsia pechada de útero		36	36
Estapedectomía	31	1	32
Turbinectomía-turbinoplastia	32		32
Amigdalectomía	28	2	30
Cistectomía maxilar	29		29
Frenectomía lingual-labial	29		29
<b>TOTAIS</b>	<b>6.882</b>	<b>1.612</b>	<b>11.280</b>

## PRINCIPAIS PROCESOS DE CMA



## CONSULTAS EXTERNAS ATENCIÓN ESPECIALIZADA

### Recursos

HUMANOS	Hospital A Coruña	Hospital Teresa Herrera	Hospital Abente y Lago	Hospital Oza	C. espec. Ventorrillo	C. espec. Betanzos	C. espec. Carballo	Total CHUAC	H.V.X.
Supervisoras de área	1					1		2	0
Supervisoras de unidade	1	1	1			1		4	1
Técnicos Función ADVA		1			1			2	0
Enfermeiras	17	15	24			24	1	82	3
Auxiliares de enfermería	21	15	19		3	24	1	86	7
Matronas		1				1		2	5
Aux. administrativos	13	8	11	1		23	1	59	6
<b>TOTAIS</b>	<b>53</b>	<b>41</b>	<b>55</b>	<b>5</b>	<b>74</b>	<b>3</b>	<b>6</b>	<b>237</b>	<b>22</b>

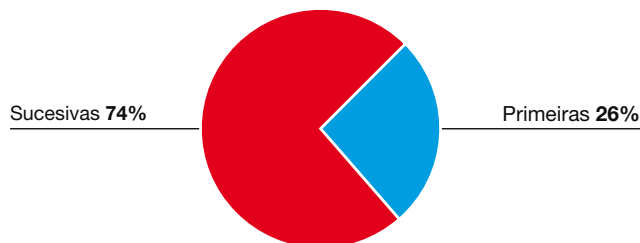
FÍSICOS	Hospital A Coruña	Hospital Teresa Herrera	Hospital Abente y Lago	Hospital Oza	C. espec. Ventorrillo	C. espec. Betanzos	C. espec. Carballo	Outros centros	Total CHUAC	H.V.X.
Salas consultas	82	92	62	14	53	9	10	11	333	30

### Actividade

CONSULTAS	CHUAC	H. V. Xunqueira
Total consultas externas	739.351	61.882
Consultas primeras	188.954	21.862
Consultas sucesivas	550.397	40.020
Consultas en que non acuden os pacientes	69.814	3.600
Consultas primeiras procedentes de At. Primaria	125.205	16.548
Altas en consulta	163.446	18.299

INDICADORES	CHUAC	H. V. Xunqueira
Relación sucesivas/primeras	2,91	1,83
Consultas por día	2.981	250
Consultas primeiras procedentes de At. Primaria	66,3%	75,7%
Consultas de alta/consultas primeras	86,5%	83,7%
Taxa de consultas non realizadas	9,8%	5,6%

### Consultas 2021



## ➤ [CONSULTAS EXTERNAS ATENCIÓN ESPECIALIZADA]

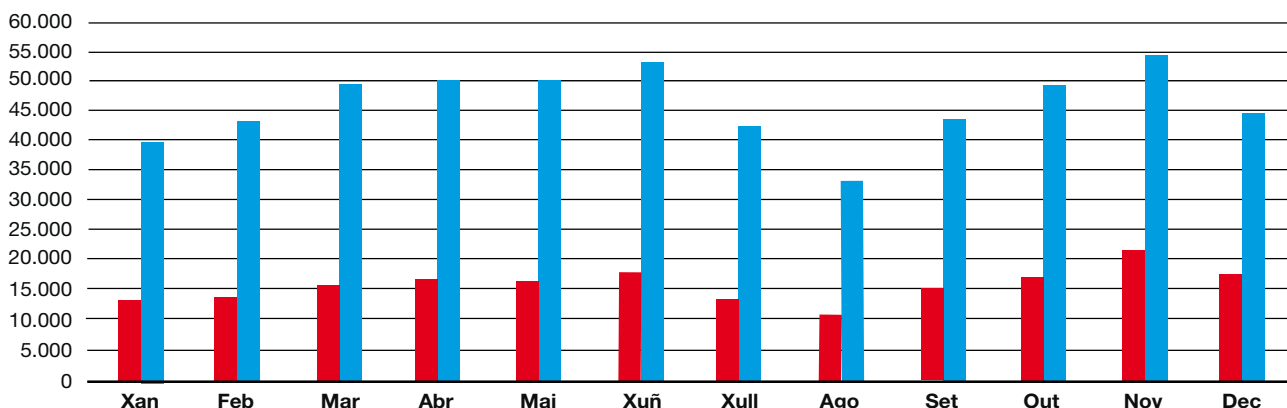
## EVOLUCIÓN MENSUAL CONSULTAS 2021

CHUAC			
	Primeiras	Sucesivas	Total CHUAC
Xan	12.924	39.736	52.660
Feb	13.796	43.129	56.925
Mar	15.720	48.926	64.646
Abr	16.724	49.802	66.526
Mai	16.504	49.557	66.061
Xuñ	17.855	52.777	70.632
Xull	13.339	42.073	55.412
Ago	10.641	33.079	43.720
Sep	14.717	43.461	58.178
Out	17.301	49.244	66.545
Nov	21.786	54.043	75.829
Dec	17.647	44.570	62.217
<b>TOTAL</b>	<b>188.954</b>	<b>550.397</b>	<b>739.351</b>

H. VIRXE DA XUNQUEIRA			
	Primeiras	Sucesivas	Total HVX
Xan	1.399	2.979	4.378
Feb	1.671	3.542	5.213
Mar	1.972	3.805	5.777
Abr	1.921	3.490	5.411
Mai	1.802	3.480	5.282
Xuñ	2.086	3.966	6.052
Xull	1.831	3.268	5.099
Ago	1.345	2.613	3.958
Sep	1.727	2.999	4.726
Out	2.012	3.282	5.294
Nov	2.370	3.372	5.742
Dec	1.726	3.224	4.950
<b>TOTAL</b>	<b>21.862</b>	<b>40.020</b>	<b>61.882</b>

## Consultas CHUAC

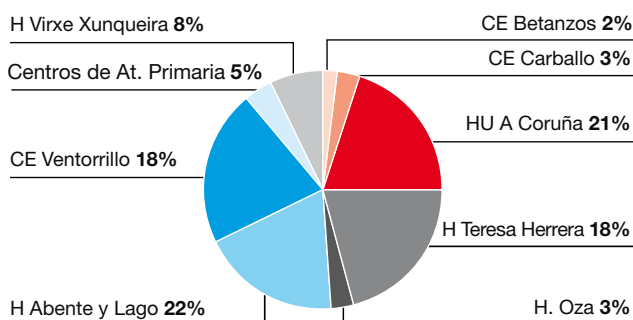
■ Primeiras ■ Sucesivas



## CONSULTAS POR CENTRO 2021

	Primeiras	Sucesivas	Totais
H.U. A Coruña	22.985	123.982	146.967
H. Teresa Herrera	22.343	109.824	132.167
H. Oza	6.598	13.087	19.685
H. Abente y Lago	40.487	106.627	147.114
C.E. Ventorrillo	42.695	95.546	138.241
C.E. Carballo	5.738	13.058	18.796
C.E. Betanzos	3.458	8.934	12.392
H. Virxe da Xunqueira	17.002	35.309	52.311
Centros de At. Primaria	4.005	21.112	25.117
<b>TOTAIS</b>	<b>165.311</b>	<b>527.479</b>	<b>692.790</b>

## Consultas por centro



## HOSPITAIS DE DIA

### Hospital A Coruña

	Nº postos		Persoal				Actividade sesións 2021
	Camas	Sillóns	Enfermeiras	Aux. enfermaría	Aux. ADVA	Celadores	
Médico-cirúrxico	3	20	5	3			13.702
Diálise	5	19	26	14	1(*)	1(*)	13.987
Cardiolóxico	4		1				594

\* Media xornada

### Hospital Teresa Herrera

	Nº postos		Persoal				Actividade sesións 2021
	Camas	Sillóns	Enfermeiras	Aux. enfermaría	Aux. ADVA	Celadores	
Pediátrico	10	8	3	2			3.931
Oncolóxico	4	26	8	5			17.128
Cirúrxico adultos	15		2	2			1.500

### Hospital Marítimo de Oza

	Nº postos		Persoal				Actividade sesións 2021
	Camas	Sillóns	Enfermeiras	Aux. enfermaría	Aux. ADVA	Celadores	
Psiquiátrico		25		4			2.527

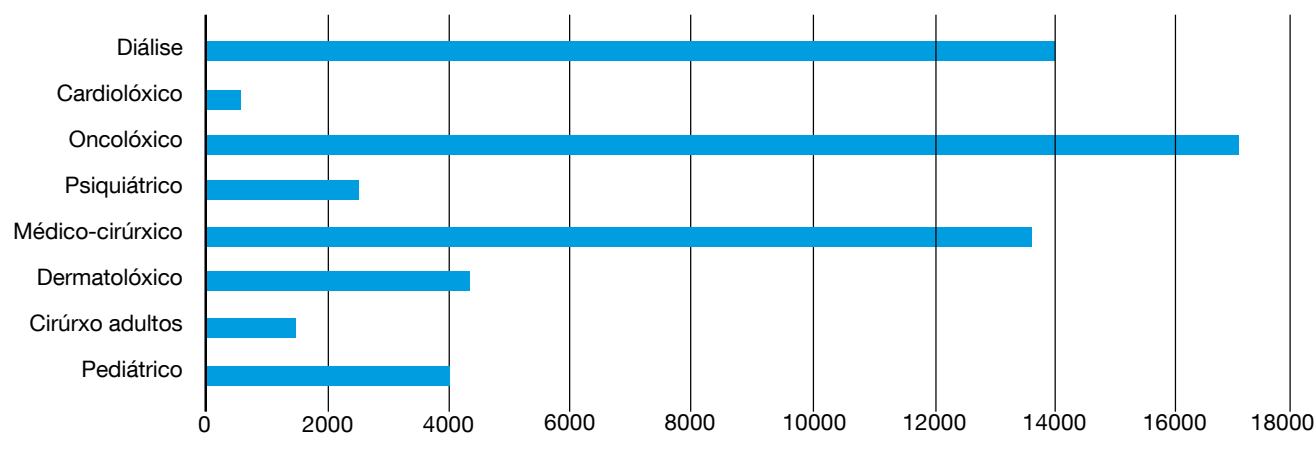
### Hospital Abente y Lago

	Nº postos		Persoal				Actividade sesións 2021
	Cabinas		Enfermeiras	Aux. enfermaría	Aux. ADVA	Celadores	
Dermatolóxico (Láser+PUVA)	1		2				4.370

### Hospital Virxe da Xunqueira

	Nº postos		Persoal				Actividade sesións 2021
	Camas	Sillóns	Enfermeiras	Aux. enfermaría	Aux. ADVA	Celadores	
Médico-cirúrxico	3	2	1				2.604
Diálise		12	4	2			2.370

### SESIÓNS POR HOSPITAL DE DÍA





## HOTEL DE PACIENTES

### Recursos

HUMANOS		FÍSICOS
Supervisora de unidade*	Dna. Olga Coroas López	Camas
Aux. enfermaría	1	7
Celadores	6	
Pinches	3	
Limpadoras	5	

\* Compartida con Hospitais de día oncolóxico e médico cirúrxico.

### Actividade

	2021	SERVIZO DE PROCEDENCIA (Nº INGRESOS)	2021
Total ingresos	117	Cirurgía torácica	11
Total estadias	732	Neumoloxía	57
Total altas	117	Dixestivo	42
Fin de coidados	108	Nefroloxía	5
Outras modalidades	9	Cardioloxía	1
		Lesionados medulares	1
<b>INDICADORES</b>		<b>TOTAIS</b>	<b>117</b>
Índice de ocupación	29%		
Estadia media	6,26		
Índice de rotación	17		

## HOSPITALIZACIÓN A DOMICILIO

### Recursos

CHUAC		H. VIRXE DA XUNQUEIRA	
<b>HUMANOS</b>		<b>HUMANOS</b>	
XEFE SECCIÓN	D. Luciano Vidán Martínez	SUPERVISORA	Dna.. Patricia Pazos Vilar
SUPERVISORA	Dna. M <sup>a</sup> Jesús Llorente Ayuso	Facultativos	2
Facultativos	3	Enfermeiras	3
Enfermeiras	7		
<b>FÍSICOS</b>		<b>FÍSICOS</b>	
Coches	8	Coches	2

### Actividade

	CHUAC	H.V. XUNQUEIRA		CHUAC	H.V. XUNQUEIRA
Total ingresos no domicilio	1.175	121	INDICADORES		
Total estadias no domicilio	15.606	5.823	Estadía media	13,28	48,12
Total altas	1.171	125	Taxa de mortalidade	16%	33%
Fin de cuidados	815	84	Visitas facultativo/paciente	6,4	9,4
Otros modelos	170		Visitas enfermeira/paciente	8,4	14,7
Exitus	186	41			
Visitas realizadas facultativos	7.564	1.133			
Visitas realizadas enfermaría	9.856	1.778			
Interconsultas hospitalización	515				
Interconsultas urxencias	430				

PROCEDENCIA DOS INGRESOS	CHUAC	H.V. XUNQUEIRA
Urxencias hospital	325	
Hospitalización	370	12
Atención Primaria	366	29
Residencias sociosanitarias	114	1
Consultas externas hospital	0	79
Cir. Maior ambulatoria	0	
<b>TOTAIS</b>	<b>1175</b>	<b>121</b>

## CMBD DE HOSPITALIZACIÓN

### CHUAC

#### Calidade das bases de datos

Total de altas	38.800
Altas codificadas	38.800
Altas inválidas	0
Media diagnosticos/alta	6,1
Media procedimientos/alta	1,6

#### Estatísticas

Sexo	Episodios	Porcentaxe	E.M.
Home	19.408	50,0%	10,8
Muller	19.392	50,0%	8,4

Grupo de idade	Episodios	Porcentaxe	E.M.
Menores 1 ano	700	1,8%	9,1
Entre 1 e 14 anos	1.395	3,6%	4,4
Entre 15 e 44 anos	6.905	17,8%	5,7
Entre 45 e 64 anos	9.423	24,3%	10,4
Entre 65 e 74 anos	7.003	18,0%	11,3
Maiores de 74 anos	13.374	34,5%	10,8

Área funcional alta	Episodios	Porcentaxe	E.M.
Médica	19.830	51,1%	11,8
Cirúrxica	14.580	37,6%	7,5
Pediátrica	2.449	6,3%	2,6
Obstétrica	1.126	2,9%	7,5
Psiquiátrica	513	1,3%	20,3
UCI	302	0,8%	16,0

Financiamento	Episodios	Porcentaxe	E.M.
Seguridade Social	38.087	89,8%	9,5
Accidentes de tráfico	138	0,3%	20,0
Accidentes de traballo	150	0,4%	15,9
Mutuas de asist. sanit. e aseg. priv.	230	0,5%	11,9
Particulares / outras	3.827	9,0%	9,0

Motivo de alta	Episodios	Porcentaxe	E.M.
Destino a domicilio	35.788	92,2%	9,3
Traslado a outro hospital	386	1,0%	10,5
Alta voluntaria	121	0,3%	4,2
Exitus	2.471	6,4%	13,9
Fuga	27	0,1%	3,8
Hotel de pacientes	7	0,0%	6,6

Tipo Ingreso	Episodios	Porcentaxe	E.M.
Non programado	31.212	80,4%	10,8
Programado	7.588	19,6%	4,9

**Diagnósticos principais por capítulos da CIE-10-ES**

<b>Capítulo D. principal</b>	<b>Episodios</b>	<b>Porcentaxe</b>	<b>E.M.</b>
ENFERMEDADES DEL APARATO CIRCULATORIO (I00-I99)	6.630	16,3%	10,9
NEOPLASIAS (C00-D49)	5.094	14,6%	9,2
ENFERMEDADES DEL APARATO DIGESTIVO (K00-K95)	4.346	12,9%	9,3
LESIONES TRAUMÁTICAS, ENVENENAMIENTOS Y OTRAS CONSECUENCIAS DE CAUSAS EXTERNAS (S00-T88)	4.187	11,2%	11,4
ENFERMEDADES DEL APARATO RESPIRATORIO (J00-J99)	3.696	9,6%	8,9
EMBARAZO, PARTO Y PUERPERIO (O00-O9A)	2.773	8,5%	2,6
ENFERMEDADES DEL APARATO GENITOURINARIO (N00-N99)	2.566	5,8%	7,9
CÓDIGOS PARA PROPÓSITOS ESPECIALES (U00-U85)	2.141	2,8%	14,4
SÍNTOMAS, SIGNOS Y RESULTADOS ANORAMALES DE PRUEBAS COMPLEMENTARIAS, NO CLASIFICADOS BAJO OTRO CONCEPTO (R00-R99)	939	2,8%	7,3
FACTORES QUE INFLUYEN EN EL ESTADO DE SALUD Y CONTACTO CON LOS SERVICIOS SANITARIOS (Z00-Z99)	908	2,5%	4,4
ENFERMEDADES DEL APARATO MUSCULOESQUELÉTICO Y DEL TEJIDO CONECTIVO (M00-M99)	776	2,0%	9,7
ENFERMEDADES ENDOCRINAS, NUTRICIONALES Y METABÓLICAS (E00-E89)	754	1,8%	10,7
ENFERMEDADES DEL SISTEMA NERVIOSO (G00-G99)	732	1,6%	13,0
TRASTORNOS MENTALES Y DE COMPORTAMIENTO (F01-F99)	692	1,6%	18,0
CIERTAS ENFERMEDADES INFECCIOSAS Y PARASITARIAS (A00-B99)	645	1,4%	14,3
MALFORMACIONES CONGÉNITAS, DEFORMIDADES Y ANOMALÍAS CROMOSÓMICAS (Q00-Q99)	544	1,4%	5,3
ENFERMEDADES DE LA SANGRE Y ÓRGANOS HEMATOPOYETICOS Y CIERTOS TRASTORNOS QUE AFECTAN AL MECANISMO INMUNOLÓGICO (D50-D89)	419	1,2%	11,1
CIERTAS AFECCIONES ORIGINADAS EN EL PERÍODO PERINATAL (P00-P96)	388	1,1%	11,3
ENFERMEDADES DE LA PIEL Y DEL TEJIDO SUBCUTÁNEO (L00-L99)	375	0,3%	9,8
ENFERMEDADES DEL OÍDO Y DE LA APÓFISIS MASTOIDES (H60-H95)	111	0,2%	3,9
ENFERMEDADES DEL OJO Y SUS ANEXOS (H00-H59)	84		6,571
<b>TOTAIS</b>	<b>38.800</b>	<b>100,0%</b>	<b>9,6</b>

## ➤ [CMBD DE HOSPITALIZACIÓN • CHUAC]

**Diagnósticos principais máis frecuentes**

<b>Cód.</b>	<b>Diagnóstico principal</b>	<b>Episodios</b>	<b>Porcentaxe</b>	<b>E.M.</b>
U07	CASOS DE EMERGENCIA	2.141	5,1%	14,4
N39	OTROS TRASTORNOS DEL APARATO URINARIO	971	2,3%	10,0
I21	INFARTO AGUDO DE MIOCARDIO CON ELEVACIÓN DE ST (IAMCEST) Y SIN ELEVACIÓN DE ST (IAMSEST)	885	2,1%	8,1
I50	INSUFICIENCIA CARDIACA	837	2,0%	11,8
K80	COLELITIASIS	788	1,9%	9,6
S72	FRACTURA DE FÉMUR	745	1,8%	10,9
O48	EMBARAZO CRONOLÓGICAMENTE AVANZADO	734	1,7%	2,4
I63	INFARTO CEREBRAL	719	1,7%	13,7
J69	NEUMONITIS DEBIDA A SÓLIDOS Y LÍQUIDOS	588	1,4%	9,4
C34	NEOPLASIA MALIGNA DE BRONQUIO Y PULMÓN	523	1,2%	8,9
J44	OTRAS ENFERMEDADES PULMONARES OBSTRUCTIVAS CRÓNICAS	517	1,2%	8,1
K35	APENDICITIS AGUDA	486	1,2%	4,6
J18	NEUMONÍA, MICROORGANISMO NO ESPECIFICADO	469	1,1%	9,3
I13	ENFERMEDAD CARDIACA Y RENAL CRÓNICA HIPERTENSIVA	441	1,0%	10,6
T86	COMPLICACIONES DE ÓRGANOS Y TEJIDO TRASPLANTADOS	403	1,0%	13,8
I35	TRASTORNOS DE VÁLVULA AÓRTICA NO REUMÁTICOS	398	0,9%	9,8
C50	NEOPLASIA MALIGNA DE MAMA	387	0,9%	1,7
I70	ATEROSCLEROSIS	382	0,9%	14,8
C78	NEOPLASIA MALIGNA SECUNDARIA DE ÓRGANOS RESPIRATORIOS Y DIGESTIVOS	381	0,9%	9,0
J98	OTROS TRASTORNOS RESPIRATORIOS	369	0,9%	8,5
I11	ENFERMEDAD CARDIACA HIPERTENSIVA	347	0,8%	9,8
C18	NEOPLASIA MALIGNA DE COLON	306	0,7%	12,2
S82	FRACTURA DE PIERNA, INCLUYENDO TOBILLO	300	0,7%	10,1
T81	COMPLICACIONES DE PROCEDIMIENTOS, NO CLASIFICADOS BAJO OTRO CONCEPTO	291	0,7%	13,6
Z51	CONTACTO PARA OTROS CUIDADOS POSTERIORES Y CUIDADOS MÉDICOS	279	0,7%	6,3
<b>TOTAIS (Nº TOTAL DE EPISODIOS = 38.800)</b>		<b>14.687</b>	<b>34,6%</b>	

## ➤ [CMBD DE HOSPITALIZACIÓN • CHUAC]

**25 GRDs más frecuentes**

<b>APR GRD</b>	<b>Descripción do APR GRD</b>	<b>Altas</b>	<b>E.M.</b>	<b>Peso medio</b>
137	INFECCIONES E INFLAMACIONES PULMONARES MAYORES	1.886	10,0	0,9870
560	PARTO	1.503	2,4	0,2997
194	INSUFICIENCIA CARDÍACA	1.245	9,7	0,8296
463	INFECCIONES DE RIÑÓN Y TRACTO URINARIO	820	10,4	0,6619
137	INFECCIONES E INFLAMACIONES PULMONARES MAYORES	620	11,0	0,9151
174	INTERVENCIONES CORONARIAS PERCUTÁNEAS CON IAM	577	5,4	1,9213
446	PROCEDIMIENTOS URETRALES Y TRANSURETRALES	452	2,6	0,8494
540	CESÁREA SIN ESTERILIZACIÓN	449	3,8	0,5173
140	ENFERMEDAD PULMONAR OBSTRUCTIVA CRÓNICA	445	8,6	0,8072
175	INTERVENCIONES CORONARIAS PERCUTÁNEAS SIN IAM	407	6,6	2,5746
301	SUSTITUCIÓN ARTICULACIÓN CADERA	387	11,2	1,5906
308	REPARACIÓN DE FRACTURA DE CADERA Y FÉMUR	387	10,4	1,2601
139	OTRA NEUMONÍA	379	8,3	0,7633
231	PROCEDIMIENTOS MAYORES SOBRE INTESTINO GRUESO	351	12,9	1,6616
263	COLECISTECTOMÍA	349	6,7	1,1193
140	ENFERMEDAD PULMONAR OBSTRUCTIVA CRÓNICA	347	8,2	0,7701
181	PROCEDIMIENTOS ARTERIALES SOBRE EXTREMIDAD INFERIOR	342	15,1	1,6972
234	APENDICECTOMÍA SIN DIAGNÓSTICO PRINCIPAL COMPLEJO	325	3,2	0,7938
144	OTROS DIAGNÓSTICOS MENORES, SIGNOS Y SÍNTOMAS DE APARATO RESPIRATORIO	318	8,5	0,6980
566	ANTEPARTO SIN PROCEDIMIENTO QUIRÚRGICO	316	1,6	0,3036
313	PROCEDIMIENTOS SOBRE RODILLA Y PARTE INFERIOR DE LA PIERNA EXCEPTO PIE	307	9,3	1,2535
363	PROCEDIMIENTOS SOBRE MAMA EXCEPTO MASTECTOMÍA	301	0,9	1,1353
163	PROCEDIMIENTOS SOBRE VÁLVULAS CARDIACAS SIN IAM O DIAGNOSTICO COMPLEJO	298	13,0	4,0178
045	ACVA Y OCLUSIONES PRECEREBRALES CON INFARTO	293	6,1	0,9263
315	PROCEDIMIENTOS SOBRE HOMBRO, CODO Y ANTEBRAZO EXC. SUSTITUCIÓN DE ARTICULACIÓN	291	4,3	1,0528
<b>TOTAL (Nº TOTAL DE EPISODIOS = 38.800)</b>		<b>13.395</b>		

## ➤ [CMBD DE HOSPITALIZACIÓN]

## H. VIRXE DA XUNQUEIRA

## Calidade das bases de datos

Total de altas	2.409
Altas codificadas	2.409
Altas inválidas	0
Media diagnosticos/alta	5,0
Media procedimientos/alta	1,0

## Estadísticas

Sexo	Episodios	Porcentaxe	E.M.
Home	1.153	47,9%	5,4
Muller	1.256	52,1%	5,0

Grupo de idade	Episodios	Porcentaxe	E.M.
Menores 1 ano	32	1,3%	2,3
Entre 1 e 14 anos	39	1,6%	3,1
Entre 15 e 44 anos	338	14,0%	2,8
Entre 45 e 64 anos	426	17,7%	4,6
Entre 65 e 74 anos	403	16,7%	5,2
Maiores de 74 anos	1.171	48,6%	6,2

Área funcional alta	Episodios	Porcentaxe	E.M.
Médica	1.242	51,6%	6,8
Cirúrxica	905	37,6%	3,7
Obstétrica	196	8,1%	2,6
Pediátrica	66	2,7%	2,8

Financiamento	Episodios	Porcentaxe	E.M.
Seguridade Social	2.383	98,9%	5,2
Accidentes de tráfico	9	0,4%	2,8
Accidentes de traballo	4	0,2%	8,0
Mutuas de asist. sanit. e aseg. priv.	5	0,2%	4,6
Particulares / outras	8	0,3%	5,3

Motivo de alta	Episodios	Porcentaxe	E.M.
Destino a domicilio	2.127	88,3%	5,2
Traslado a outro hospital	96	4,0%	5,7
Alta voluntaria	3	0,1%	9,3
Exitus	183	7,6%	4,2

Tipo Ingreso	Episodios	Porcentaxe	E.M.
Non programado	1.895	78,7%	5,8
Programado	514	21,3%	3,0

**Diagnósticos principais por capítulos da CIE-9-MC**

<b>Capítulo D. principal</b>	<b>Episodios</b>	<b>Porcentaxe</b>	<b>E.M.</b>
ENFERMEDADES DEL APARATO DIGESTIVO (K00-K95)	421	17,5%	4,8
ENFERMEDADES DEL APARATO RESPIRATORIO (J00-J99)	412	17,1%	5,8
ENFERMEDADES DEL APARATO CIRCULATORIO (I00-I99)	297	12,3%	5,5
ENFERMEDADES DEL APARATO GENITOURINARIO (N00-N99)	237	9,8%	6,0
LESIONES TRAUMÁTICAS, ENVENENAMIENTOS Y OTRAS CONSECUENCIAS DE CAUSAS EXTERNAS (S00-T88)	219	9,1%	4,8
EMBARAZO, PARTO Y PUERPERIO (O00-O9A)	201	8,3%	2,6
ENFERMEDADES DEL APARATO MUSCULOESQUELÉTICO Y DEL TEJIDO CONECTIVO (M00-M99)	170	7,1%	3,8
NEOPLASIAS (C00-D49)	123	5,1%	5,7
CÓDIGOS PARA PROPÓSITOS ESPECIALES (U00-U85)	77	3,2%	8,1
SÍNTOMAS, SIGNOS Y RESULTADOS ANORAMALES DE PRUEBAS COMPLEMENTARIAS, NO CLASIFICADOS BAJO OTRO CONCEPTO (R00-R99)	64	2,7%	5,1
ENFERMEDADES ENDOCRINAS, NUTRICIONALES Y METABÓLICAS (E00-E89)	45	1,9%	6,6
CIERTAS ENFERMEDADES INFECCIOSAS Y PARASITARIAS (A00-B99)	41	1,7%	6,5
ENFERMEDADES DEL SISTEMA NERVIOSO (G00-G99)	30	1,2%	7,1
ENFERMEDADES DE LA PIEL Y DEL TEJIDO SUBCUTÁNEO (L00-L99)	24	1,0%	7,1
CIERTAS AFECCIONES ORIGINADAS EN EL PERÍODO PERINATAL (P00-P96)	18	0,7%	2,2
ENFERMEDADES DE LA SANGRE Y ÓRGANOS HEMATOPOYÉTICOS Y CIERTOS TRASTORNOS QUE AFECTAN AL MECANISMO INMUNOLÓGICO (D50-D89)	11	0,5%	5,3
FACTORES QUE INFLUYEN EN EL ESTADO DE SALUD Y CONTACTO CON LOS SERVICIOS SANITARIOS (Z00-Z99)	9	0,4%	6,8
TRASTORNOS MENTALES Y DE COMPORTAMIENTO (F01-F99)	5	0,2%	4,2
ENFERMEDADES DEL OÍDO Y DE LA APÓFISIS MASTOIDES (H60-H95)	4	0,2%	4,3
MALFORMACIONES CONGÉNITAS, DEFORMIDADES Y ANOMALÍAS CROMOSÓMICAS (Q00-Q99)	1		3
<b>TOTAIS</b>	<b>2.409</b>	<b>100,0%</b>	<b>5,2</b>



**Diagnósticos principais máis frecuentes**

<b>Cód.</b>	<b>Diagnóstico principal</b>	<b>Episodios</b>	<b>Porcentaxe</b>	<b>E.M.</b>
N39	OTROS TRASTORNOS DEL APARATO URINARIO	110	4,1%	7,6
J98	OTROS TRASTORNOS RESPIRATORIOS	98	3,6%	6,0
K80	COLELITIASIS	88	3,3%	3,5
U07	CASOS DE EMERGENCIA	77	2,9%	8,1
J44	OTRAS ENFERMEDADES PULMONARES OBSTRUCTIVAS CRÓNICAS	70	2,6%	6,0
S72	FRACTURA DE FÉMUR	67	2,5%	5,2
I11	ENFERMEDAD CARDIACA HIPERTENSIVA	54	2,0%	5,9
J18	NEUMONÍA, MICROORGANISMO NO ESPECIFICADO	52	1,9%	6,5
I50	INSUFICIENCIA CARDIACA	47	1,7%	5,5
I63	INFARTO CEREBRAL	46	1,7%	5,4
I13	ENFERMEDAD CARDIACA Y RENAL CRÓNICA HIPERTENSIVA	45	1,7%	6,0
J69	NEUMONITIS DEBIDA A SÓLIDOS Y LÍQUIDOS	43	1,6%	6,9
S82	FRACTURA DE PIERNA, INCLUYENDO TOBILLO	26	1,0%	2,9
O48	EMBARAZO CRONOLÓGICAMENTE AVANZADO	22	0,8%	2,5
I26	EMBOLIA PULMONAR	19	0,7%	4,1
C18	NEOPLASIA MALIGNA DE COLON	18	0,7%	8,4
K35	APENDICITIS AGUDA	16	0,6%	3,1
C34	NEOPLASIA MALIGNA DE BRONQUIO Y PULMÓN	12	0,4%	3,8
T81	COMPLICACIONES DE PROCEDIMIENTOS, NO CLASIFICADOS BAJO OTRO CONCEPTO	11	0,4%	10,0
C78	NEOPLASIA MALIGNA SECUNDARIA DE ÓRGANOS RESPIRATORIOS Y DIGESTIVOS	9	0,3%	6,2
I21	INFARTO AGUDO DE MIOCARDIO CON ELEVACIÓN DE ST (IAMCEST) Y SIN ELEVACIÓN DE ST (IAMSEST)	6	0,2%	3,5
I35	TRASTORNOS DE VÁLVULA AÓRTICA NO REUMÁTICOS	5	0,2%	3,8
I70	ATEROSCLEROSIS	3	0,1%	8,7
T86	COMPLICACIONES DE ÓRGANOS Y TEJIDO TRASPLANTADOS	2	0,1%	7,5
<b>TOTAIS (Nº TOTAL DE EPISODIOS = 2.409)</b>		<b>946</b>	<b>36,1%</b>	

## ➤ [CMBD DE HOSPITALIZACIÓN • H. VIRXE DA XUNQUEIRA]

**25 GRDs máis frecuentes**

<b>APR GRD</b>	<b>Descrición do APR GRD</b>	<b>Altas</b>	<b>E.M.</b>	<b>Peso medio</b>
194	INSUFICIENCIA CARDÍACA	144	5,8	0,7116
137	INFECCIONES E INFLAMACIONES PULMONARES MAYORES	126	7,8	0,9064
463	INFECCIONES DE RIÑÓN Y TRACTO URINARIO	114	7,7	0,5902
144	OTROS DIAGNÓSTICOS MENORES, SIGNOS Y SÍNTOMAS DE APARATO RESPIRATORIO	102	6,0	0,6374
560	PARTO	102	2,4	0,2949
140	ENFERMEDAD PULMONAR OBSTRUCTIVA CRÓNICA	81	5,9	0,7052
263	COLECISTECTOMÍA	77	2,2	1,1238
302	SUSTITUCIÓN ARTICULACIÓN RODILLA	73	5,4	1,4759
540	CESÁREA SIN ESTERILIZACIÓN	71	3,3	0,4883
301	SUSTITUCIÓN ARTICULACIÓN CADERA	65	5,2	1,5627
228	PROCEDIMIENTOS SOBRE HERNIA INGUINAL, FEMORAL Y UMBILICAL	61	1,1	0,8393
139	OTRA NEUMONÍA	54	6,4	0,7251
133	FALLO RESPIRATORIO	52	6,1	0,7864
315	PROCEDIMIENTOS SOBRE HOMBRO, CODO Y ANTEBRAZO EXC. SUSTITUCIÓN DE ARTICULACIÓN	48	1,1	0,9489
308	REPARACIÓN DE FRACTURA DE CADERA Y FÉMUR	47	5,2	1,2730
045	ACVA Y OCLUSIONES PRECEREBRALES CON INFARTO	46	5,4	0,9318
482	PROSTATECTOMÍA TRANSURETRAL	35	4,2	0,7592
227	PROCEDIMIENTOS SOBRE HERNIA EXCEPTO INGUINAL, FEMORAL Y UMBILICAL	32	2,5	1,1152
313	PROCEDIMIENTOS SOBRE RODILLA Y PARTE INFERIOR DE LA PIERNA EXCEPTO PIE	30	2,7	1,1835
469	DAÑO AGUDO DE RIÑÓN	30	8,1	0,6835
284	TRASTORNOS DEL TRACTO Y VESÍCULA BILIAR	29	7,6	0,7660
513	PROCEDIMIENTOS SOBRE ÚTERO Y ANEJOS PROCESO NO MALIGNO, EXCEPTO LEIOMIOMA	22	3,0	0,8467
047	ACCIDENTE ISQUÉMICO TRANSITORIO	20	5,1	0,6439
134	EMBOLISMO PULMONAR	19	4,1	0,7035
142	ENFERMEDAD PULMONAR INTERSTICIAL Y ALVEOLAR	19	6,1	0,8752
513	PROCEDIMIENTOS SOBRE ÚTERO Y ANEJOS PROCESO NO MALIGNO, EXCEPTO LEIOMIOMA			
<b>TOTAL (Nº TOTAL DE EPISODIOS = 2.409)</b>		<b>1.499</b>		

ANÁLISE POR  
**Servizos asistenciais**  
CHUAC

ÁREA SANITARIA DA CORUÑA E CEE  
**Memoria 2021**

# ANÁLISE POR SERVIZOS ASISTENCIAIS

## CHUAC

Pág.	Pág.	Pág.			
75	<b>Servizos cirúrxicos</b>	111	<b>Servizos médicos</b>	159	<b>Servizos centrais</b>
76	ANXIOLOXÍA E CIRURXÍA VASCULAR	112	ALERXÍA	160	ANATOMÍA PATOLÓXICA
78	CIRURXÍA CARDIACA	113	APARELLO DIXESTIVO	161	CRIOBIOLOXÍA - BANCO DE TECIDOS
80	CIRURXÍA CARDIACA INFANIL	115	CARDIOLOXÍA	162	FARMACIA
82	CIRURXÍA MAXILOFACIAL	117	COIDADOS CRÓNICOS COMPLEXOS	163	LABORATORIO DE ÁREA
84	CIRURXÍA PEDIÁTRICA	119	COIDADOS PALIATIVOS	164	LABORATORIO DE ANÁLISE CLÍNICO
86	CIRURXÍA PLÁSTICA E QUEIMADOS	120	ENDOCRINOLOXÍA	165	LABORATORIO DE ATENCIÓN CONTINUADA
88	CIRURXÍA TORÁCICA	122	HEMATOLOXÍA E HEMOTERAPIA	166	LABORATORIO DE HEMATOLOXÍA E HEMOTERAPIA
90	CIRURXÍA XERAL E DIXESTIVA	124	LESIONADOS MEDULARES	167	LABORATORIO DE INMUNOLOXÍA
92	DERMATOLOXÍA	126	MEDICINA INTERNA MIHC	168	LABORATORIO DE MICROBIOLOXÍA
94	NEUROCIRURXÍA	128	MEDICINA INTERNA MIHA	169	LABORATORIO DE XENÉTICA
96	OFTALMOLOXÍA	130	MEDICINA INTERNA ENFERMIDADES INFECCIOSAS	170	MEDICINA PREVENTIVA E SAÚDE PÚBLICA
98	OTORRINOLARINGOLOXÍA	132	NEFROLOXÍA	172	NEUROFISIOLOXÍA CLÍNICA
100	TRAUMATOLOXÍA	134	NEUMOLOXÍA	173	QUIRÓFANOS
102	TRAUMATOLOXÍA INFANTIL	136	NEUROLOXÍA	174	RADIODIAGNÓSTICO
104	UNIDADE DE MAMA	138	OBSTETRICIA	176	TRANSFUSIÓNS
106	UROLOXÍA	140	ONCOLOXÍA	177	URXENCIAS
108	XINECOLOXÍA	142	PEDIATRÍA		
		144	PSIQUIATRÍA		
		146	REHABILITACIÓN		
		148	REUMATOLOXÍA		
		151	<b>Servizos medicina intensiva</b>		
		152	ANESTESIOLOXÍA E REANIMACIÓN		
		154	COIDADOS INTENSIVOS		
		156	COIDADOS INTENSIVOS NEONATOLÓXICOS		
		157	COIDADOS INTENSIVOS PEDIÁTRICOS		

ANÁLISE POR  
**Servizos asistenciais**  
CHUAC

## **Servizos cirúrxicos**

ÁREA SANITARIA DA CORUÑA E CEE  
**Memoria 2021**

## ANXIOLOXÍA E CIRURXÍA VASCULAR

### Recursos

HUMANOS		FÍSICOS	2021	2020
XEFE SERVIZO	D. Jorge Fernández Noya	Camas funcionantes (promedio anual)	31	30,9
SUPERVISORA*	Dna. Carmen Alfonsín Serantes	Promedio horas semanais asignadas de quirófano	40,4	35,0
Facultativos	8	Promedio horas de programación semanal de consultas	33,9	23,4
Residentes	2			
Enfermeiras	14			
Aux. enfermaría	12			
Aux. administrativos	1			

\* Compartida con endocrinoloxía.

O persoal de consultas externas intégrase no apartado de consultas externas.

### Actividade científica

	2020	2019
Artículos publicados	0	1
Factor de impacto ponderado	0	1
Artículos en Q1	0	0

Fonte: SOPHOS. Informes de produción científica do SERGAS.

### Actividade

ÁREA CIRÚRXICA	2021	2020	INDICADORES	2021	2020
Interv. progr. con estadía	679	590	Estadía media preoperatoria	6,04	5,19
Interv. progr. ambulatorias CMA	8	20	Rendemento cirúrxico	73,3%	72,6%
Resto intervencións ambulatorias	6	5	Taxa anulación cirúrxica	5,7%	5,2%
Total interv. programadas	693	615	Interv. programadas/día	2,79	2,48
Total interv. urxentes	190	186	Interv. urxentes/día	0,52	0,51
Total interv. cirúrxicas	883	801			
Interv. suspendidas	42	34			

ÁREA DE HOSPITALIZACIÓN	2021	2020	INDICADORES	2021	2020
Ingresos procedentes de urxencias	489	420	Índice de ocupación	95,5%	74,3%
Ingresos programados	278	275	Estadía media	8,81	7,51
Traslados dende outros servizos	404	351	Índice de rotación	39,58	36,21
Otras áreas de atención	56	73	Presión de urxencias	39,9%	37,5%
Total ingresos	1.227	1.119	Taxa de mortalidade	2,2%	1,7%
Total estadias	10.804	8.401			
Altas por fin de coidados	785	729			
Traslados a outros centros	6	9			
Exitus	27	19			
Altas voluntarias	1	5			
Traslados a outros servizos	412	362			
Total altas	1.231	1.124			
Interconsultas hospitalización	431	351			
Interconsultas urxencias	1.492	1.299			

## ➤ [ANXIOLOXÍA E CIRURXÍA VASCULAR]

ÁREA DE CONSULTAS EXTERNAS	2021	2020		2021	2020
Consultas primeiras	2.426	1.698	INDICADORES		
Consultas sucesivas	3.422	1.545	Altas sobre primeiras	4,03	1,04
Total consultas externas	5.848	3.243	Relación sucesivas/primeiras	1,41	0,91
Consultas nas que non acuden os pacientes	386	594	% de consultas primeiras procedentes de At. Primaria	80,1%	77,7%
Ecografías	1.255	686	% de consultas nas que o paciente non acude	6,2%	15,5%

LISTA ESPERA CONSULTAS PRIMEIRAS	2021	2020	URXENCIAS	2021	2020
Pacientes en lista ó 31/12	1.082	637	Pacientes atendidos	661	562
Espera media ó 31/12	72,8	62,8			

LISTA ESPERA CIRÚRXICA ESTRUCTURAL	2021	2020
Pacientes en lista ó 31/12	352	180
Demora media ó 31/12	53	56,2

## 10 GRDs máis frecuentes

APR GRD	DESCRIPCIÓN DO APR GRD	ALTAS	E.M.	PESO MEDIO
181	PROCEDIMIENTOS ARTERIALES SOBRE EXTREMIDAD INFERIOR	342	15,11	1,70
197	TRASTORNOS VASCULARES PERIFÉRICOS Y OTROS	131	6,67	0,63
305	AMPUTACIÓN EXTREMIDADES INFERIORES EXCEPTO DEDOS DEL PIE	80	18,99	1,45
169	PROCEDIMIENTOS ABDOMINALES VASCULARES MAYORES	74	17,84	2,90
182	OTROS PROCEDIMIENTOS VASCULARES PERIFIRICOS	44	6,36	1,91
314	PROCEDIMIENTOS SOBRE PIE Y DEDOS DEL PIE	30	19,40	1,24
024	PROCEDIMIENTOS VASCULARES EXTRACRANEALES	24	4,54	1,00
206	MALFUNCIONAMIENTO, REACCIÓN O COMPLICACIÓN DE DISPOSITIVO O PROCED. CARDIOVASCULAR.	22	4,73	0,73
180	OTROS PROCEDIMIENTOS SOBRE SISTEMA CIRCULATORIO	13	8,00	1,33
950	PROCEDIMIENTO EXTENSIVO SIN RELACIÓN CON DIAGNÓSTICO PRINCIPAL	8	19,50	2,15
	<b>TOTAIS</b>	<b>819</b>	<b>13,4</b>	<b>1,53</b>

## CIRURXÍA CARDIACA

## Recursos

HUMANOS		FÍSICOS	2021	2020
XEFE SERVIZO	D. José Joaquín Cuenca Castillo	Camas funcionantes (promedio anual)	35	35,1
SUPERVISORA*	Dna. Belén Blanco Longueira	Promedio horas semanais asignadas de quirófano	59,6	59,2
Facultativos	5	Promedio horas de programación semanal de consultas	9,1	9,2
Residentes	2			
Enfermeiras	14			
Aux. enfermaría	9			
Aux. administrativos	1			

\* Compartida con coidados intensivos cardiolóxicos.

O persoal de consultas externas intégrase no apartado de consultas externas.

## Actividade científica

	2020	2019
Artículos publicados	10	23
Factor de impacto ponderado	19	33
Artículos en Q1	2	6

Fonte: SOPHOS. Informes de produción científica do SERGAS.

## Actividade

ÁREA CIRÚRXICA	2021	2020	INDICADORES	2021	2020
Interv. progr. con estadía	656	631	Estadía media preoperatoria	2,39	3,09
Interv. progr. ambulatorias CMA		0	Rendemento cirúrxico	72,7%	68,0%
Resto intervencións ambulatorias		0	Taxa anulación cirúrxica	4,2%	4,8%
Total interv. programadas	656	631	Interv. programadas/día	2,65	2,54
Total interv. urxentes	120	131	Interv. urxentes/día	0,33	0,36
Total interv. cirúrxicas	776	762			
Interv. suspendidas	29	32			

ÁREA DE HOSPITALIZACIÓN	2021	2020	INDICADORES	2021	2020
Ingresos procedentes de urxencias	50	44	Índice de ocupación	55,4%	56,3%
Ingresos programados	325	300	Estadía media	5,56	6,25
Traslados dende outros servizos	759	690	Índice de rotación	36,31	32,99
Otras áreas de atención	137	124	Presión de urxencias	3,9%	3,8%
Total ingresos	1.271	1.158	Taxa de mortalidade	0,3%	0,6%
Total estadias	7.071	7.237			
Altas por fin de coidados	618	554			
Traslados a outros centros	26	21			
Exitus	4	7			
Altas voluntarias	2	2			
Traslados a outros servizos	625	580			
Total altas	1.275	1.164			
Interconsultas hospitalización	122	93			
Interconsultas urxencias	55	52			



## ➤ [CIRURXÍA CARDIACA]

ÁREA DE CONSULTAS EXTERNAS	2021	2020		2021	2020
Consultas primeiras	227	191	INDICADORES		
Consultas sucesivas	1.524	1.572	Altas sobre primeiras	2,28	3,10
Total consultas externas	1.751	1.763	Relación sucesivas/primeiras	6,71	8,23
Consultas nas que non acuden os pacientes	122	334	% de consultas primeiras procedentes de At. Primaria	0,4%	0,5%
			% de consultas nas que o paciente non acude	6,5%	15,9%

LISTA ESPERA CONSULTAS PRIMEIRAS	2021	2020	URXENCIAS	2021	2020
Pacientes en lista ó 31/12	14	8	Pacientes atendidos	48	47
Espera media ó 31/12	10,4	23			

LISTA ESPERA CIRÚRXICA ESTRUCTURAL	2021	2020	TRANSPLANTES CARDÍACOS	2021	2020
Pacientes en lista ó 31/12	81	102	Transplantes cardíacos	24	29
Demora media ó 31/12	68,3	85,2			

## 10 GRDs máis frecuentes

APR GRD	DESCRIPCIÓN DO APR GRD	ALTAS	E.M.	PESO MEDIO
163	PROCEDIMIENTOS SOBRE VÁLVULAS CARDIACAS SIN IAM O DIAGNOSTICO COMPLEJO	298	13,04	4,0178
166	BYPASS CORONARIO SIN IAM O DIAGNOSTICO COMPLEJO	76	13,87	3,2794
165	BYPASS CORONARIO CON IAM O DIAGNOSTICO COMPLEJO	56	17,89	4,1441
162	PROCEDIMIENTOS SOBRE VÁLVULAS CARDIACAS CON IAM O DIAGNOSTICO COMPLEJO	22	29,59	5,7735
167	OTROS PROCEDIMIENTOS CARDIOTORÁDICOS Y VASCULARES TORÁDICOS	22	19,45	3,9450
175	INTERVENCIONES CORONARIAS PERCUTÁNEAS SIN IAM	21	8,67	3,2000
002	TRASPLANTE CARDIACO Y/O PULMONAR	17	70,76	17,5478
207	OTROS DIAGNÓSTICOS DE APARATO CIRCULATORIO	11	4,09	0,7798
206	MALFUNCIONAMIENTO, REACCIÓN O COMPLICACIÓN DE DISPOSITIVO O PROCED. CARDIOVASCULAR.	10	8,50	0,9630
182	OTROS PROCEDIMIENTOS VASCULARES PERIFÉRICOS	8	8,38	2,0068
	<b>TOTAIS</b>	<b>650</b>	<b>15,5</b>	<b>3,87</b>

## CIRURXÍA CARDIACA INFANTIL

## Recursos

HUMANOS		FÍSICOS		2021	2020
Facultativos	1	Camas funcionantes (promedio anual)		0	0
Aux. administrativos*	1	Promedio horas semanais asignadas de quirófano		5,5	6,2
* Compartido. O persoal de consultas externas intégrase no apartado de consultas externas.		Promedio horas de programación semanal de consultas		0,2	0,2

## Actividade

ÁREA CIRÚRXICA	2021	2020	INDICADORES	
Interv. progr. con estadia	45	51	Estadía media preoperatoria	0,96 0,78
Interv. progr. ambulatorias CMA			Rendemento cirúrxico	78,4% 74,8%
Resto intervencións ambulatorias			Taxa anulación cirúrxica	2,2% 3,8%
Total interv. programadas	45	51	Interv. programadas/día	0,18 0,21
Total interv. urxentes	5	7	Interv. urxentes/día	0,01 0,02
Total interv. cirúrxicas	50	58		
Interv. suspendidas	1	2		
Intervencións en sala cirúrxica		12		

ÁREA DE HOSPITALIZACIÓN	2021	2020	INDICADORES	
Ingresos procedentes de urxencias			Estadía media	2,40 3,33
Ingresos programados	40	32	Presión de urxencias	0,0% 0,0%
Traslados dende outros servizos	45	37	Taxa de mortalidade	0,0% 0,0%
Otras áreas de atención	3	9		
Total ingresos	88	78		
Total estadias	211	260		
Altas por fin de cuidados	42	35		
Traslados a outros centros		2		
Traslados a outros servizos	46	42		
Total altas	88	79		

ÁREA DE CONSULTAS EXTERNAS	2021	2020	INDICADORES	
Consultas primeiras	40	31	Altas sobre primeiras	0,10
Consultas sucesivas	1	4	Relación sucesivas/primeiras	0,03 0,13
Total consultas externas	41	35	% de consultas primeiras procedentes de At. Primaria	0,0% 0,0%
Consultas nas que non acuden os pacientes	3	2	% de consultas nas que o paciente non acude	6,8% 5,4%

➤ **[CIRURXÍA CARDIACA INFANTIL]**

<b>LISTA ESPERA CIRÚRXICA ESTRUCTURAL</b>	<b>2021</b>	<b>2020</b>
Pacientes en lista ó 31/12	2	2
Demora media ó 31/12	72,5	32,5

**10 GRDs máis frecuentes**

<b>APR GRD</b>	<b>DESCRIPCIÓN DO APR GRD</b>	<b>ALTAS</b>	<b>E.M.</b>	<b>PESO MEDIO</b>
167	OTROS PROCEDIMIENTOS CARDIOTORÁDICOS Y VASCULARES TORÁDICOS	22	10,32	3,1390
160	REPARACIÓN CARDIOTORÁDICA MAYOR DE ANOMALÍA CARDÍACA	7	11,71	3,7763
163	PROCEDIMIENTOS SOBRE VÁLVULAS CARDIACAS SIN IAM O DIAGNOSTICO COMPLEJO	6	9,17	4,1715
200	CARDIOPATÍAS CONGÉNITAS Y ENFERMEDADES VALVULARES	2	1,00	0,6082
002	TRASPLANTE CARDIACO Y/O PULMONAR	1	17,00	13,9837
171	IMPLANT. MARCAPASOS CARDIACO PERMANENTE SIN IAM, FALLO CARDIACO O SHOCK	1	9,00	2,1790
176	INSERCIÓN, REVISIÓN Y SUSTITUCIÓN DE GENERADOR DE MARCAPASOS Y OTROS DISPOSITIVOS CARDÍACOS	1	3,00	1,6575
180	OTROS PROCEDIMIENTOS SOBRE SISTEMA CIRCULATORIO	1	7,00	2,1212
182	OTROS PROCEDIMIENTOS VASCULARES PERIFERICOS	1	14,00	2,4972
	<b>TOTAIS</b>	<b>42</b>	<b>9,9</b>	<b>3,43</b>

## CIRURXÍA MAXILOFACIAL

## Recursos

HUMANOS		FÍSICOS	2021	2020
XEFE SERVIZO	D. José Luis López Cedrún	Camas funcionantes (promedio anual)	6	6
SUPERVISORA*	Dna. Otilia Castro Rodríguez	Promedio horas semanais asignadas de quirófano	25,5	23,9
Facultativos	7	Promedio horas de programación semanal de consultas	57,2	44,1
Residentes	5			
Enfermeiras**	12			
Aux. enfermaría**	8			
Aux. administrativos	3			

\* Compartida con ORL.

\*\* Compartidas con ORL.

O persoal de consultas externas intégrase no apartado de consultas externas.

## Actividade científica

	2020	2019
Artículos publicados	2	2
Factor de impacto ponderado	5	3
Artículos en Q1	1	0

Fonte: SOPHOS. Informes de produción científica do SERGAS.

## Actividade

ÁREA CIRÚRXICA	2021	2020	INDICADORES	2021	2020
Interv. progr. con estadía	132	275	Estadía media preoperatoria	1,02	1,11
Interv. progr. ambulatorias CMA	149	106	Rendemento cirúrxico	80,2%	78,4%
Resto intervencións ambulatorias	79	51	Taxa anulación cirúrxica	7,9%	8,1%
Total interv. programadas	360	432	Interv. programadas/día	1,45	1,74
Total interv. urxentes	58	46	Interv. urxentes/día	0,16	0,13
Total interv. cirúrxicas	418	478			
Interv. suspendidas	31	38			
Intervencións en sala cirúrxica	2.201	2.110			

ÁREA DE HOSPITALIZACIÓN	2021	2020	INDICADORES	2021	2020
Ingresos procedentes de urxencias	139	149	Índice de ocupación	86,2%	78,4%
Ingresos programados	319	272	Estadía media	3,20	3,24
Traslados dende outros servizos	118	99	Índice de rotación	98,17	88,50
Otras áreas de atención	13	11	Presión de urxencias	23,6%	28,1%
Total ingresos	589	531	Taxa de mortalidade	0,3%	0,0%
Total estadias	1.887	1.722			
Altas por fin de coidados	467	428			
Traslados a outros centros	4	1			
Exitus	2	0			
Altas voluntarias	3	2			
Traslados a outros servizos	112	97			
Total altas	588	528			
Interconsultas hospitalización	108	129			
Interconsultas urxencias	6	4			

## ➤ [CIRURXÍA MAXILOFACIAL]

ÁREA DE CONSULTAS EXTERNAS	2021	2020		2021	2020
Consultas primeiras	3.495	3.123	INDICADORES		
Consultas sucesivas	7.081	5.862	Altas sobre primeiras	0,52	0,64
Total consultas externas	10.576	8.985	Relación sucesivas/primeiras	2,03	1,88
Consultas nas que non acuden os pacientes	1.451	1.734	% de consultas primeiras procedentes de At. Primaria	42,0%	43,6%
Intervencións sillón	640	669	% de consultas nas que o paciente non acude	12,1%	16,2%

LISTA ESPERA CONSULTAS PRIMEIRAS	2021	2020	URXENCIAS	2021	2020
Pacientes en lista ó 31/12	180	95	Pacientes atendidos	1.107	919
Espera media ó 31/12	27,2	18,4			

LISTA ESPERA CIRÚRXICA ESTRUCTURAL	2021	2020
Pacientes en lista ó 31/12	132	131
Demora media ó 31/12	58,8	56,2

## 10 GRDs máis frecuentes

APR GRD	DESCRIPCIÓN DO APR GRD	ALTAS	E.M.	PESO MEDIO
098	OTROS PROCEDIMIENTOS SOBRE OÍDO, NARIZ, BOCA Y GARGANTA	99	2,80	0,9648
092	PROCEDIMIENTOS SOBRE HUESOS FACIALES EXCEPTO PROC. MAYORES SOBRE HUESO CRANEAL/FACIAL	82	2,71	1,4403
114	ENFERMEDADES Y TRASTORNOS DENTALES	50	3,86	0,4229
115	OTRAS ENFERMEDADES DE OÍDO, NARIZ, BOCA, GARGANTA Y CRANEALES/FACIALES	43	2,53	0,5181
089	PROCEDIMIENTOS MAYORES SOBRE HUESOS CRANEALES/FACIALES	34	8,12	2,1605
073	PROCEDIMIENTOS SOBRE OJO Y ÓRBITA	18	2,83	0,9794
681	OTRO PROCEDIMIENTO QUIRÚRGICO PARA NEOPLASMAS LINFÁTICOS/HEMATOPOYÉTICOS/OTROS	18	4,17	1,2142
091	OTROS PROCEDIMIENTOS MAYORES SOBRE CABEZA Y CUELLO	14	11,64	1,8329
110	NEOPLASIAS DE OÍDO, NARIZ, BOCA, GARGANTA Y CRANEALES/FACIALES	12	1,58	0,7876
364	OTROS PROCEDIMIENTOS SOBRE PIEL, TEJIDO SUBCUTÁNEO Y RELACIONADOS	12	4,83	0,8363
	<b>TOTAIS</b>	<b>476</b>	<b>4,0</b>	<b>1,05</b>

## CIRURXÍA PEDIÁTRICA

## Recursos

HUMANOS		FÍSICOS	2021	2020
XEFE SERVIZO	D. Manuel Adolfo Gómez Tellado	Camas funcionantes (promedio anual)	15,5	15,4
SUPERVISOR ESCOLARES*	D. Óscar Carro Carabal	Promedio horas semanais asignadas de quirófano	27,1	22,3
SUPERVISORA LACTANTES**	Dna. Lorena Souto Pousa	Promedio horas de programación semanal de consultas	27,6	18,8
Facultativos	6			
Residentes	5			
Enfermeiras escolares	12			
Aux. enfermaría escolares	12			
Enfermeiras lactantes	11			
Aux. enfermaría lactantes	8			
Aux. administrativos	1			

\* Compartido con pediatría.

\*\* Compartida con pediatría e hospital de día pediátrico.

## Actividade científica

	2020	2019
Artículos publicados	8	7
Factor de impacto ponderado	10	10
Artículos en Q1	0	0

Fonte: SOPHOS. Informes de produción científica do SERGAS.

## Actividade

ÁREA CIRÚRXICA	2021	2020	INDICADORES	2021	2020
Interv. progr. con estadía	217	253	Estadía media preoperatoria	1,15	1,17
Interv. progr. ambulatorias CMA	401	280	Rendemento cirúrxico	70,2%	74,4%
Resto intervencións ambulatorias	73	52	Taxa anulación cirúrxica	8,8%	7,7%
Total interv. programadas	691	585	Interv. programadas/día	2,79	2,36
Total interv. urxentes	160	197	Interv. urxentes/día	0,44	0,54
Total interv. cirúrxicas	851	782			
Interv. suspendidas	67	49			
Intervencións en sala cirúrxica	6	4			

ÁREA DE HOSPITALIZACIÓN	2021	2020	INDICADORES	2021	2020
Ingresos procedentes de urxencias	164	216	Índice de ocupación	30,3%	36,0%
Ingresos programados	260	262	Estadía media	3,12	3,32
Traslados dende outros servizos	112	117	Índice de rotación	35,48	39,61
Otras áreas de atención	14	15	Presión de urxencias	29,8%	35,4%
Total ingresos	550	610	Taxa de mortalidade	0,0%	0,0%
Total estadias	1.715	2.028			
Altas por fin de cuidados	463	497			
Traslados a outros centros	2	1			
Exitus					
Altas voluntarias					
Traslados a outros servizos	87	113			
Total altas	552	611			

## ➤ [[CIRURXÍA PEDIÁTRICA]]

ÁREA DE CONSULTAS EXTERNAS	2021	2020		2021	2020
Consultas primeiras	1.632	1.209	INDICADORES		
Consultas sucesivas	3.622	2.908	Altas sobre primeiras	0,59	0,61
Total consultas externas	5.254	4.117	Relación sucesivas/primeiras	0,59	0,61
Consultas nas que non acuden os pacientes	587	725	% de consultas primeiras procedentes de At. Primaria	48,3%	45,6%
			% de consultas nas que o paciente non acude	48,3%	45,6%

LISTA ESPERA CONSULTAS PRIMEIRAS	2021	2020	URXENCIAS	2021	2020
Pacientes en lista ó 31/12	162	222	Pacientes atendidos	1.012	617
Espera media ó 31/12	162	222			

LISTA ESPERA CIRÚRXICA ESTRUCTURAL	2021	2020	HOSPITAL DE DÍA PEDIATRÍA	2021	2020
Pacientes en lista ó 31/12	141	309	Sesións	3.931	3.715
Demora media ó 31/12	63,4	94,5			

## 10 GRDs máis frecuentes

APR GRD	DESCRIPCIÓN DO APR GRD	ALTAS	E.M.	PESO MEDIO
483	PROCEDIMIENTOS SOBRE PENE, TESTÍCULOS Y ESCROTO	93	3,67	1,0268
234	APENDICECTOMÍA SIN DIAGNÓSTICO PRINCIPAL COMPLEJO	67	4,28	0,7704
501	DIAGNÓSTICOS DE APARATO GENITAL MASCULINO EXCEPTO NEOPLASIA	29	1,14	0,4581
228	PROCEDIMIENTOS SOBRE HERNIA INGUINAL, FEMORAL Y UMBILICAL	24	1,71	0,8181
443	PROCEDIMIENTOS SOBRE RIÑÓN Y TRACTO URINARIO POR PROCESOS NO MALIGNOS	23	6,96	1,1931
233	APENDICECTOMÍA CON DIAGNÓSTICO PRINCIPAL COMPLEJO	18	9,28	0,9505
095	REPARACIÓN DE HENDIDURA LABIAL Y PALADAR	17	5,71	0,7681
254	OTROS DIAGNÓSTICOS DEL APARATO DIGESTIVO	14	2,07	0,5392
098	OTROS PROCEDIMIENTOS SOBRE OÍDO, NARIZ, BOCA Y GARGANTA	11	1,64	0,9278
243	OTRAS ENFERMEDADES ESOFÁGICAS	11	1,27	0,9323
	<b>TOTAIS</b>	<b>465</b>	<b>4,1</b>	<b>0,87</b>

## CIRURXÍA PLÁSTICA E QUEIMADOS

### Recursos

HUMANOS		FÍSICOS	2021	2020
XEFE SERVIZO	Dna. Eugenia López Suso	Camas funcionantes (promedio anual)	27	24,4
SUPERVISORA*	Dna. Ana M <sup>a</sup> Paz Bermúdez	Promedio horas semanais asignadas de quirófano	68,2	60,2
Xefe sección	1	Promedio horas de programación semanal de consultas	67,8	46,0
Facultativos**	9			
Residentes	5			
Enfermeiras cirurxía plástica*	12			
Aux. enfermaría cirurxía plástica*	10			
Enfermeiras queimados	14			
Aux. enfermaría queimados	9			
Aux. administrativos	2			

\* Compartida con reumatoloxía.

\*\* Un 1/2 xornada.

O persoal de consultas externas intégrase no apartado de consultas externas.

### Actividade científica

	2020	2019
Artículos publicados	3	2
Factor de impacto ponderado	7	4
Artículos en Q1	1	1

Fonte: SOPHOS. Informes de produción científica do SERGAS.

### Actividade

ÁREA CIRÚRXICA	2021	2020	INDICADORES	2021	2020
Interv. progr. con estadía	482	436	Estadía media preoperatoria	2,59	2,81
Interv. progr. ambulatorias CMA	993	754	Rendemento cirúrxico	63,6%	56,1%
Resto intervencións ambulatorias	477	344	Taxa anulación cirúrxica	3,8%	5,8%
Total interv. programadas	1.952	1.534	Interv. programadas/día	7,87	6,19
Total interv. urxentes	235	248	Interv. urxentes/día	0,64	0,68
Total interv. cirúrxicas	2.187	1.782			
Interv. suspendidas	77	94			
Intervencións en sala cirúrxica	39	31			

ÁREA DE HOSPITALIZACIÓN	2021	2020	INDICADORES	2021	2020
Ingresos procedentes de urxencias	372	288	Índice de ocupación	41,5%	44,4%
Ingresos programados	196	169	Estadía media	4,85	5,24
Traslados dende outros servizos	160	171	Índice de rotación	31,22	31,02
Otras áreas de atención	115	129	Presión de urxencias	44,1%	38,0%
Total ingresos	843	757	Taxa de mortalidade	0,5%	1,1%
Total estadias	4.092	3.967			
Altas por fin de coidados	672	583			
Traslados a outros centros	3	8			
Exitus	4	8			
Altas voluntarias	9	4			
Traslados a outros servizos	155	156			
Total altas	843	759			
Interconsultas hospitalización	294	358			
Interconsultas urxencias	1606	1402			



## ➤ [CIRURXÍA PLÁSTICA E QUEIMADOS]

ÁREA DE CONSULTAS EXTERNAS	2021	2020	INDICADORES	2021	2020
Consultas primeiras	3.934	2.953	Altas sobre primeiras	0,45	0,62
Consultas sucesivas	10.313	8.268	Relación sucesivas/primeiras	2,62	2,80
Total consultas externas	14.247	11.221	% de consultas primeiras procedentes de At. Primaria	57,9%	53,1%
Consultas nas que non acuden os pacientes	1.361	1.493	% de consultas nas que o paciente non acude	8,7%	11,7%

LISTA ESPERA CONSULTAS PRIMEIRAS	2021	2020	URXENCIAS	2021	2020
Pacientes en lista ó 31/12	459	364	Pacientes atendidos	1.012	900
Espera media ó 31/12	33,6	40,2			

LISTA ESPERA CIRÚRXICA ESTRUCTURAL	2021	2020
Pacientes en lista ó 31/12	566	361
Demora media ó 31/12	72,3	122,2

## 10 GRDs máis frecuentes

APR GRD	DESCRIPCIÓN DO APR GRD	ALTAS	E.M.	PESO MEDIO
316	PROCEDIMIENTOS SOBRE MANO Y MUÑECA	107	2,27	0,8574
363	PROCEDIMIENTOS SOBRE MAMA EXCEPTO MASTECTOMÍA	79	3,46	1,2925
844	QUEMADURAS DE GROSOR PARCIAL SIN INJERTO DE PIEL	63	6,68	0,6424
842	QUEMADURAS CON INJERTO DE PIEL EXC. EXTENSAS DE 3ER GRADO	60	17,90	2,3837
026	OTROS PROCEDIMIENTOS SOBRE SISTEMA NERVIOSO Y RELACIONADOS	39	1,77	1,3553
364	OTROS PROCEDIMIENTOS SOBRE PIEL, TEJIDO SUBCUTÁNEO Y RELACIONADOS	36	4,50	0,8275
115	OTRAS ENFERMEDADES DE OÍDO, NARIZ, BOCA, GARGANTA Y CRANEALES/FACIALES	33	1,52	0,5029
317	PROCEDIMIENTOS SOBRE TENDONES, MÚSCULOS Y OTROS TEJIDOS BLANDOS	27	2,15	0,9311
362	PROCEDIMIENTOS DE MASTECTOMÍA	24	1,96	1,1483
361	INJERTO PIEL PARA DIAGNÓSTICOS PIEL Y TEJIDO SUBCUTÁNEO	23	12,87	1,6784
	<b>TOTAIS</b>	<b>688</b>	<b>5,8</b>	<b>1,11</b>

## CIRURXÍA TORÁCICA

### Recursos

HUMANOS		FÍSICOS	2021	2020
XEFE SERVIZO	Dna. Mercedes de la Torre Bravos	Camas funcionantes (promedio anual)	31	31,1
SUPERVISORA	Dna. Carmen Alfonsín Serantes	Promedio horas semanais asignadas de quirófano	33,7	33,3
Facultativos	5	Promedio horas de programación semanal de consultas	12,4	12,5
Residentes	3			
Enfermeiras	13			
Aux. enfermaría	9			
Aux. administrativos	1			

O persoal de consultas externas intégrase no apartado de consultas externas.

### Actividade científica

	2020	2019
Artículos publicados	14	21
Factor de impacto ponderado	32	54
Artículos en Q1	4	8

Fonte: SOPHOS. Informes de produción científica do SERGAS.

### Actividade

ÁREA CIRÚRXICA	2021	2020	INDICADORES	2021	2020
Interv. progr. con estadía	603	571	Estadía media preoperatoria	1,79	1,95
Interv. progr. ambulatorias CMA	0	0	Rendemento cirúrxico	79,1%	80,9%
Total interv. programadas	603	571	Taxa anulación cirurxica	9,3%	9,9%
Total interv. urxentes	96	91	Interv. programadas/día	2,43	2,30
Total interv. cirúrxicas	699	662	Interv. urxentes/día	0,26	0,25
Interv. suspendidas	62	63			

ÁREA DE HOSPITALIZACIÓN	2021	2020	INDICADORES	2021	2020
Ingresos procedentes de urxencias	102	120	Índice de ocupación	40,7%	37,8%
Ingresos programados	505	438	Estadía media	4,14	3,91
Traslados dende outros servizos	429	452	Índice de rotación	35,87	35,40
Otras áreas de atención	76	91	Presión de urxencias	9,2%	10,9%
Total ingresos	1.112	1.101	Taxa de mortalidade	0,3%	0,7%
Total estadias	4.601	4.300			
Altas por fin de coidados	728	673			
Traslados a outros centros	9	20			
Exitus	3	8			
Altas voluntarias	1	3			
Traslados a outros servizos	367	396			
Total altas	1.108	1.100			
Interconsultas hospitalización	181	148			
Interconsultas urxencias	345	282			

## ➤ [CIRURXÍA TORÁCICA]

ÁREA DE CONSULTAS EXTERNAS	2021	2020		2021	2020
Consultas primeiras	558	543	INDICADORES		
Consultas sucesivas	2.892	2.900	Altas sobre primeiras	0,66	0,69
Total consultas externas	3.450	3.443	Relación sucesivas/primeiras	5,18	5,34
Consultas nas que non acuden os pacientes	228	157	% de consultas primeiras procedentes de At. Primaria	0,9%	2,2%
			% de consultas nas que o paciente non acude	6,2%	4,4%

LISTA ESPERA CONSULTAS PRIMEIRAS	2021	2020	URXENCIAS	2021	2020
Pacientes en lista ó 31/12	40	18	Pacientes atendidos	154	171
Espera media ó 31/12	16,1	14,9			

LISTA ESPERA CIRÚRXICA ESTRUCTURAL	2021	2020	TRANSPLANTES PULMONARES	2021	2020
Pacientes en lista ó 31/12	59	61	Transplantes pulmonares	48	53
Demora media ó 31/12	43,3	44,3			

## 10 GRDs máis frecuentes

APR GRD	DESCRIPCIÓN DO APR GRD	ALTAS	E.M.	PESO MEDIO
121	OTROS PROCEDIMIENTOS SOBRE APARATO RESPIRATORIO	255	4,20	1,3980
120	PROCEDIMIENTOS MAYORES SOBRE APARATO RESPIRATORIO	120	5,51	1,7497
143	OTRAS ENFERMEDADES RESPIRATORIAS EXCEPTO SIGNOS, SÍNTOMAS Y DIAG. MENORES	84	6,19	0,8224
135	TRAUMATISMOS TORÁCICOS PRINCIPALES	69	4,26	0,7549
002	TRASPLANTE CARDIACO Y/O PULMONAR	37	37,73	11,4084
136	NEOPLASIAS RESPIRATORIAS	18	1,89	0,8102
862	OTROS CUIDADOS POSTERIORES Y CONVALECENCIA	17	2,41	0,8207
651	OTROS PROCEDIMIENTOS HEMATOLÓGICOS Y DE ÓRGANOS HEMATOPOYÉTICOS	16	2,25	1,1462
951	PROCEDIMIENTO MODERADAMENTE EXTENSIVO NO RELACIONADO CON DIAG. PRINCIPAL	13	1,85	1,0271
404	PROCEDIMIENTOS SOBRE TIROIDES, PARATIROIDES Y TRACTO TIROGLOSO	12	6,17	0,8716
	<b>TOTAIS</b>	<b>741</b>	<b>6,5</b>	<b>1,74</b>

## CIRURXÍA XERAL E DIXESTIVA

## Recursos

HUMANOS		FÍSICOS	2021	2020
XEFE SERVIZO	D. José Francisco Noguera Aguilar	Camas funcionantes (promedio anual)	91,7	95,8
SUPERVISORAS	Dna. Genma López Blanco	Promedio horas semanais asignadas de quirófano	141,3	139,8
	Dna. Leticia Vázquez Cabrera	Promedio horas de programación semanal de consultas	125,3	100,1
	Dna. Pilar Izquierdo Bernardo			
Xefes de Sección	1			
Facultativos	27			
Residentes	14			
Enfermeiras	45			
Aux. enfermaría	33			
Aux. administrativos	2			

O persoal de consultas externas intégrase no apartado de consultas externas.

## Actividade científica

	2020	2019
Artículos publicados	16	15
Factor de impacto ponderado	34	39
Artículos en Q1	3	6

Fonte: SOPHOS. Informes de produción científica do SERGAS.

## Actividade

ÁREA CIRÚRXICA	2021	2020	INDICADORES	2021	2020
Interv. progr. con estadia	1.670	1.647	Estadía media preoperatoria	1,44	1,48
Interv. progr. ambulatorias CMA	797	681	Rendemento cirúrxico	77,8%	76,4%
Resto intervencións ambulatorias	83	135	Taxa anulación cirúrxica	8,5%	8,9%
Total interv. programadas	2.550	2.463	Interv. programadas/día	10,28	9,93
Total interv. urxentes	1.406	1.415	Interv. urxentes/día	3,85	3,87
Total interv. cirúrxicas	3.956	3.878			
Interv. suspendidas	236	242			
Intervencións en sala cirúrxica	1.163	770			

ÁREA DE HOSPITALIZACIÓN	2021	2020	INDICADORES	2021	2020
Ingresos procedentes de urxencias	1.811	1.704	Índice de ocupación	85,3%	79,7%
Ingresos programados	1.353	1.408	Estadía media	5,97	5,68
Traslados dende outros servizos	1.478	1.675	Índice de rotación	52,12	51,38
Otras áreas de atención	137	135	Presión de urxencias	37,9%	34,6%
Total ingresos	4.779	4.922	Taxa de mortalidade	1,1%	1,3%
Total estadias	28.549	27.936			
Altas por fin de cuidados	3.288	3.254			
Traslados a outros centros	9	9			
Exitus	51	64			
Altas voluntarias	3	6			
Traslados a outros servizos	1.414	1.599			
Total altas	4.765	4.932			
Interconsultas hospitalización	562	490			
Interconsultas urxencias	3.709	3.441			

## ➤ [CIRURXÍA XERAL E DIXESTIVA]

ÁREA DE CONSULTAS EXTERNAS	2021	2020		2021	2020
Consultas primeiras	8.392	6.615	INDICADORES		
Consultas sucesivas	17.056	15.517	Altas sobre primeiras	0,51	0,48
Total consultas externas	25.448	22.132	Relación sucesivas/primeiras	2,03	2,35
Consultas nas que non acuden os pacientes	2.417	2.937	% de consultas primeiras procedentes de At. Primaria	62,9%	62,1%
			% de consultas nas que o paciente non acude	8,7%	11,7%

LISTA ESPERA CONSULTAS PRIMEIRAS	2021	2020	URXENCIAS	2021	2020
Pacientes en lista ó 31/12	2.004	1391	Pacientes atendidos	2.656	2.413
Espera media ó 31/12	51,4	52,7			

LISTA ESPERA CIRÚRXICA ESTRUCTURAL	2021	2020	TRANSPLANTES HEPÁTICOS	2021	2020
Pacientes en lista ó 31/12	1.311	871	Transplantes hepáticos	51	56
Demora media ó 31/12	110,2	68,6			

## 10 GRDs máis frecuentes

APR GRD	DESCRIPCIÓN DO APR GRD	ALTAS	E.M.	PESO MEDIO
231	PROCEDIMIENTOS MAYORES SOBRE INTESTINO GRUESO	351	12,85	1,6616
263	COLECISTECTOMÍA	349	6,69	1,1193
234	APENDICECTOMÍA SIN DIAGNÓSTICO PRINCIPAL COMPLEJO	325	3,15	0,7938
363	PROCEDIMIENTOS SOBRE MAMA EXCEPTO MASTECTOMÍA	301	0,93	1,1353
284	TRASTORNOS DEL TRACTO Y VESÍCULA BILIAR	256	11,16	0,7236
244	DIVERTICULITIS Y DIVERTICULOSIS	159	8,30	0,5734
230	PROCEDIMIENTOS MAYORES SOBRE INTESTINO DELGADO	154	15,71	1,9217
362	PROCEDIMIENTOS DE MASTECTOMÍA	121	1,93	1,2352
247	OBSTRUCCIÓN GASTROINTESTINAL	105	5,86	0,5190
220	PROCEDIMIENTOS MAYORES SOBRE ESTOMAGO, ESÓFAGO Y DUODENO	92	19,67	2,2729
	<b>TOTAIS</b>	<b>3.351</b>	<b>9,1</b>	<b>1,22</b>

## DERMATOLOXÍA

### Recursos

HUMANOS		FÍSICOS	2021	2020
XEFE SERVIZO	D. Eduardo Fonseca Capdevila	Camas funcionantes (promedio anual)	5,1	6
SUPERVISORA*	Dna. Davina Esmoris Vettor	Promedio horas semanais asignadas de quirófano	19,8	19,8
Facultativos	10	Promedio horas de programación semanal de consultas	164,0	132,5
Residentes	4			
Enfermeiras*	7			
Aux. enfermaría*	7			
Aux. administrativos	1			

\* Compartidas con unidade cirúrxica.

O persoal de consultas externas intégrase no apartado de consultas externas.

### Actividade científica

	2020	2019
Artículos publicados	13	25
Factor de impacto ponderado	26	23
Artículos en Q1	3	3

Fonte: SOPHOS. Informes de produción científica do SERGAS.

### Actividade

ÁREA CIRÚRXICA	2021	2020	INDICADORES	2021	2020
Interv. progr. con estadía	4	2	Estadía media preoperatoria	1,00	9,50
Interv. progr. ambulatorias CMA	668	637	Rendemento cirúrxico	54,8%	53,6%
Resto intervencións ambulatorias	161	187	Taxa anulación cirurxica	4,4%	4,9%
Total interv. programadas	833	826	Interv. programadas/día	3,36	3,33
Total interv. urxentes	40	34	Interv.urxentes/día	0,11	0,09
Total interv. cirúrxicas	873	860			
Interv. suspendidas	38	43			
Intervencións en sala cirúrxica	3.725	3.260			

ÁREA DE HOSPITALIZACIÓN	2021	2020	INDICADORES	2021	2020
Ingresos procedentes de urxencias	4	3	Índice de ocupación	23,3%	13,5%
Ingresos programados	2		Estadía media	10,33	12,91
Traslados dende outros servizos	5	2	Índice de rotación	8,24	3,83
Otras áreas de atención	31	18	Presión de urxencias	9,5%	13,0%
Total ingresos	42	23	Taxa de mortalidade	0,0%	0,0%
Total estadias	434	297			
Altas por fin de coidados	36	23			
Traslados a outros servizos	5	1			
Total altas	41	24			
Interconsultas hospitalización	500	440			
Interconsultas urxencias	33	28			

## ➤ [DERMATOLOXÍA]

ÁREA DE CONSULTAS EXTERNAS	2021	2020		2021	2020
Consultas primeiras	17.963	12.588	INDICADORES		
Consultas sucesivas	24.897	23.791	Altas sobre primeiras	0,83	0,90
Total consultas externas	42.860	36.379	Relación sucesivas/primeiras	1,39	1,89
Consultas nas que non acuden os pacientes	4.866	7.081	% de consultas primeiras procedentes de At. Primaria	91,3%	89,6%
Sesions laserterapia	769	545	% de consultas nas que o paciente non acude	10,2%	16,3%
PUVA	3.601	3.506			
Pruebas de contacto	433	378			

LISTA ESPERA CONSULTAS PRIMEIRAS	2021	2020	LISTA ESPERA CIRÚRXICA ESTRUCTURAL	2021	2020
Pacientes en lista ó 31/12	879	698	Pacientes en lista ó 31/12	236	145
Espera media ó 31/12	10,8	12,3	Demora media ó 31/12	40	47,5

## 10 GRDs máis frecuentes

APR GRD	DESCRIPCIÓN DO APR GRD	ALTAS	E.M.	PESO MEDIO
381	TRASTORNOS MAYORES DE LA PIEL	17	18,24	0,7293
197	TRASTORNOS VASCULARES PERIFÉRICOS Y OTROS	4	6,00	0,5919
810	HEMORRAGIA O HEMATOMA DEBIDO A COMPLICACIÓN	4	4,00	0,5417
793	PROCEDIMIENTO QUIRÚRGICO MODERADAMENTE EXTENSIVO PARA OTRAS COMPLICACIONES DE TRATAMIENTO	1	1,00	0,8918
385	OTRAS ENFERMEDADES DE PIEL , TEJIDO SUBCUTÁNEO Y MAMA	1	4,00	0,4340
361	INJERTO PIEL PARA DIAGNÓSTICOS PIEL Y TEJIDO SUBCUTÁNEO	1	3,00	1,3283
364	OTROS PROCEDIMIENTOS SOBRE PIEL, TEJIDO SUBCUTÁNEO Y RELACIONADOS	1	4,00	1,0465
380	ULCERAS CUTÁNEAS	1	16,00	1,0050
425	OTROS TRASTORNOS ELECTROLÍTICOS NO HIPOVOLÉMICOS	1	42,00	0,7543
721	INFECCIONES POSTOPERATORIAS, POSTRAUMÁTICAS Y DE OTROS DISPOSITIVOS	1	11,00	0,5653
	<b>TOTAIS</b>	<b>38</b>	<b>12,6</b>	<b>0,75</b>

## NEUROCIURURXÍA

### Recursos

HUMANOS		FÍSICOS	2021	2020
XEFE SERVIZO	D. Juan Manuel Villa Fernández	Camas funcionantes (promedio anual)	22,8	24
SUPERVISORA	Dna. Luisa Pan Collado	Promedio horas semanais asignadas de quirófano	41,1	43,8
Facultativos	7	Promedio horas de programación semanal de consultas	32,5	29,7
Residentes	4			
Enfermeiras	14			
Aux. enfermaría	13			
Aux. administrativos	1			
Celadores	1			

O persoal de consultas externas intégrase no apartado de consultas externas.

### Actividade científica

	2020	2019
Artigos publicados	-	-
Factor impacto ponderado	-	-
Artigos en Q1	-	-

Fonte: SOPHOS. Informes de produción científica do SERGAS.

### Actividade

ÁREA CIRÚRXICA	2021	2020	2021	2020
Interv. progr. con estadía	529	475	INDICADORES	
Interv. progr. ambulatorias CMA	11	3	Estadía media preoperatoria	2,15 2,60
Resto intervencións ambulatorias	26	36	Rendemento cirúrxico	86,6% 74,3%
Total interv. programadas	566	514	Taxa anulación cirúrxica	4,2% 9,0%
Total interv. urxentes	223	199	Interv. programadas/día	2,28 2,07
Total interv. cirúrxicas	789	713	Interv. urxentes/día	0,61 0,54
Interv. suspendidas	25	51		

ÁREA DE HOSPITALIZACIÓN	2021	2020	2021	2020
Ingresos procedentes de urxencias	305	229	INDICADORES	
Ingresos programados	340	335	Índice de ocupación	85,5% 70,2%
Traslados dende outros servizos	509	502	Estadía media	5,98 5,51
Otras áreas de atención	36	52	Índice de rotación	52,19 46,58
Total ingresos	1.190	1.118	Presión de urxencias	25,6% 20,5%
Total estadias	7.115	6.163	Taxa de mortalidade	1,6% 1,8%
Altas por fin de cuidados	699	656		
Traslados a outros centros	10	13		
Exitus	19	20		
Altas voluntarias	3	3		
Traslados a outros servizos	454	426		
Total altas	1.185	1.118		
Interconsultas hospitalización	196	208		
Interconsultas urxencias	943	808		



## ➤ [NEUROCIRURXÍA]

ÁREA DE CONSULTAS EXTERNAS	2021	2020		2021	2020
Consultas primeiras	1.516	1.693	INDICADORES		
Consultas sucesivas	4.685	3.856	Altas sobre primeiras	0,72	0,66
Total consultas externas	6.201	5.549	Relación sucesivas/primeiras	3,09	2,28
Consultas nas que non acuden os pacientes	476	577	% de consultas primeiras procedentes de At. Primaria	42,7%	48,7%
			% de consultas nas que o paciente non acude	7,1%	9,4%

LISTA ESPERA CONSULTAS PRIMEIRAS	2021	2020	URXENCIAS	2021	2020
Pacientes en lista ó 31/12	1404	842	Pacientes atendidos	579	514
Espera media ó 31/12	182,7	67,2			

LISTA ESPERA CIRÚRXICA ESTRUCTURAL	2021	2020
Pacientes en lista ó 31/12	225	205
Demora media ó 31/12	132,9	134,8

## 10 GRDs máis frecuentes

APR GRD	DESCRIPCIÓN DO APR GRD	ALTAS	E.M.	PESO MEDIO
021	CRANEOTOMÍA EXCEPTO POR TRAUMA	215	9,57	2,1484
055	TRAUMATISMO CRANEAL CON COMA >1H O HEMORRAGIA	53	8,60	0,8919
058	OTRAS ENFERMEDADES DEL SISTEMA NERVIOSO	53	4,06	0,8038
310	ESCISIÓN Y DESCOMPRESIÓN DE DISCO INTERVERTEBRAL	37	5,03	1,1268
044	HEMORRAGIA INTRACRANEAL	33	12,21	1,1726
304	PROCEDIMIENTOS DE FUSIÓN DORSAL Y LUMBAR EXCEPTO POR ESCOLIOSIS	32	7,34	2,5952
024	PROCEDIMIENTOS VASCULARES EXTRACRANEALES	28	12,43	1,1278
950	PROCEDIMIENTO EXTENSIVO SIN RELACIÓN CON DIAGNÓSTICO PRINCIPAL	27	9,19	1,5575
711	INFECCIONES POSTOPERATORIAS, POSTRAUMÁTICAS Y DE OTROS DISPOSITIVOS CON PROCEDIMIENTO QUIRÚRGICO	25	17,84	1,5713
321	FUSIÓN ESPINAL CERVICAL Y OTROS PROC. DE LA ESPALDA/CUELLO EXCEPTO ESCISIÓN/DESCOMP. DISCAL	23	5,26	1,5815
	<b>TOTAIS</b>	<b>731</b>	<b>9,4</b>	<b>1,59</b>

## OFTALMOLOXÍA

## Recursos

HUMANOS		FÍSICOS	2021	2020
XEFA SERVIZO	Dna. María Victoria Rojas Silva	Camas funcionantes (promedio anual)	2	2
SUPERVISORA*	Dna. Davina Esmoris Vettor	Promedio horas semanais asignadas de quirófano	86,8	78,6
Facultativos	25	Promedio horas de programación semanal de consultas	354,4	291,5
Residentes	4			
Enfermeiras*	7			
Aux. enfermaría*	7			
Aux. administrativos**	3			

\* Compartidas con unidade cirúrxica.

\*\*\* 2 compartidos.

O persoal de consultas externas intégrase no apartado de consultas externas.

## Actividade científica

	2020	2019
Artigos publicados	5	-
Factor impacto ponderado	6	-
Artigos en Q1	0	-

Fonte: SOPHOS. Informes de produción científica do SERGAS.

## Actividade

ÁREA CIRÚRXICA	2021	2020	INDICADORES	2021	2020
Interv. progr. con estadía	22	16	Estadía media preoperatoria	1,05	0,82
Interv. progr. ambulatorias CMA	3.000	2.678	Rendemento cirúrxico	69,4%	71,1%
Resto intervencións ambulatorias	198	202	Taxa anulación cirúrxica	5,8%	6,5%
Total interv. programadas	3.220	2.896	Interv. programadas/día	12,98	11,68
Total interv. urxentes	52	78	Interv. urxentes/día	0,14	0,21
Total interv. cirúrxicas	3.272	2.974			
Interv. suspendidas	199	200			
Intervencións en sala cirúrxica	159	114			

ÁREA DE HOSPITALIZACIÓN	2021	2020	INDICADORES	2021	2020
Ingresos procedentes de urxencias	24	25	Índice de ocupación	30,1%	38,4%
Ingresos programados	23	12	Estadía media	3,61	5,30
Traslados dende outros servizos	2	0	Índice de rotación	30,50	26,50
Otras áreas de atención	12	16	Presión de urxencias	39,3%	47,2%
Total ingresos	61	53	Taxa de mortalidade	1,7%	0,0%
Total estadias	220	281			
Altas por fin de coidados	57	52			
Traslados a outros centros	1	1			
Exitus	1				
Altas voluntarias	0				
Traslados a outros servizos	1	1			
Total altas	60	54			
Interconsultas consultas externas	653	604			
Interconsultas urxencias	67	45			

## ➤ [OFTALMOLOXÍA]

ÁREA DE CONSULTAS EXTERNAS	2021	2020		2021	2020
Consultas primeiras	18.773	12.513	INDICADORES		
Consultas sucesivas	48.038	38.736	Altas sobre primeiras	1,28	1,23
Total consultas externas	66.811	51.249	Relación sucesivas/primeiras	2,56	3,10
Consultas nas que non acuden os pacientes	7.431	10.224	% de consultas primeiras procedentes de At. Primaria	74,1%	69,2%
Campimetrías	5.682	4.448	% de consultas nas que o paciente non acude	10,0%	16,6%

LISTA ESPERA CONSULTAS PRIMEIRAS	2021	2020	URXENCIAS	2021	2020
Pacientes en lista ó 31/12	6.206	4.186	Pacientes atendidos	5.444	4.672
Espera media ó 31/12	60,8	70,2			

LISTA ESPERA CIRÚRXICA ESTRUCTURAL	2021	2020	TRANSPLANTES CÓRNEA	2021	2020
Pacientes en lista ó 31/12	2.182	1.183	Transplantes córnea	44	51
Demora media ó 31/12	58,5	51,8			

## 10 GRDs máis frecuentes

APR GRD	DESCRIPCIÓN DO APR GRD	ALTAS	E.M.	PESO MEDIO
073	PROCEDIMIENTOS SOBRE OJO Y ÓRBITA	41	3,24	1,0112
082	INFECCIONES Y OTRAS ENFERMEDADES OCULARES	11	2,45	0,5852
862	OTROS CUIDADOS POSTERIORES Y CONVALECENCIA	4	1,00	0,6261
794	PROCEDIMIENTO QUIRÚRGICO NO EXTENSIVO PARA OTRAS COMPLICACIONES DE TRATAMIENTO	3	26,67	0,7832
	<b>TOTAIS</b>	<b>59</b>	<b>4,1</b>	<b>0,89</b>

## OTORRINOLARINGOLOXÍA

### Recursos

HUMANOS		FÍSICOS	2021	2020
XEFE SERVIZO	D. Juan Carlos Vázquez Barro	Camas funcionantes (promedio anual)	22	22,1
SUPERVISORA*	Dna. Otilia Castro Rodríguez	Promedio horas semanais asignadas de quirófano	55,9	49,9
Xefes de sección	1	Promedio horas de programación semanal de consultas	179,1	137,5
Facultativos	13			
Residentes	8			
Enfermeiras**	12			
Aux. enfermaría**	8			
Aux. administrativos	2			

\* Compartida con Cirurxia maxilofacial e Hospital de día cirúrxico Hospital Teresa Herrera.

\*\* Compartidas con cirurxía maxilofacial.

O persoal de consultas externas intégrase no apartado de consultas externas.

### Actividade científica

	2020	2019
Artículos publicados	16	9
Factor de impacto ponderado	25	6
Artículos en Q1	1	0

Fonte: SOPHOS. Informes de produción científica do SERGAS.

### Actividade

ÁREA CIRÚRXICA	2021	2020	INDICADORES	2021	2020
Interv. progr. con estadía	747	636	Estadía media preoperatoria	0,81	0,85
Interv. progr. ambulatorias CMA	300	310	Rendemento cirúrxico	75,3%	71,2%
Resto intervencións ambulatorias	124	68	Taxa anulación cirurxica	6,2%	7,8%
Total interv. programadas	1.171	1.014	Interv. programadas/día	4,72	4,09
Total interv. urxentes	139	102	Interv. urxentes/día	0,38	0,28
Total interv. cirúrxicas	1.310	1.116			
Interv. suspendidas	78	86			

ÁREA DE HOSPITALIZACIÓN	2021	2020	INDICADORES	2021	2020
Ingresos procedentes de urxencias	279	270	Índice de ocupación	41,9%	39,8%
Ingresos programados	740	679	Estadía media	2,77	2,72
Traslados dende outros servizos	182	216	Índice de rotación	55,18	53,67
Otras áreas de atención	13	21	Presión de urxencias	23,0%	22,8%
Total ingresos	1.214	1.186	Taxa de mortalidade	0,3%	0,8%
Total estadias	3.367	3.220			
Altas por fin de cuidados	1.025	956			
Traslados a outros centros	5	7			
Exitus	4	10			
Altas voluntarias	0	2			
Traslados a outros servizos	182	211			
Total altas	1.216	1.186			
Interconsultas hospitalización	737	494			
Interconsultas urxencias	15	10			

## ➤ [OTORRINOLARINGOLOXÍA]

ÁREA DE CONSULTAS EXTERNAS	2021	2020		2021	2020
Consultas primeiras	12.132	9.933	INDICADORES		
Consultas sucesivas	17.138	14.498	Altas sobre primeiras	0,95	0,99
Total consultas externas	29.270	24.431	Relación sucesivas/primeiras	1,41	1,46
Consultas nas que non acuden os pacientes	2.808	5.567	% de consultas primeiras procedentes de At. Primaria	79,7%	77,7%
Audiometrías	7.628	5.655	% de consultas nas que o paciente non acude	8,8%	18,6%

LISTA ESPERA CONSULTAS PRIMEIRAS	2021	2020	URXENCIAS	2021	2020
Pacientes en lista ó 31/12	2.329	1.257	Pacientes atendidos	4.610	4.541
Espera media ó 31/12	35,7	25,2			

LISTA ESPERA CIRÚRXICA ESTRUCTURAL	2021	2020
Pacientes en lista ó 31/12	400	429
Demora media ó 31/12	92,3	79,8

## 10 GRDs máis frecuentes

APR GRD	DESCRIPCIÓN DO APR GRD	ALTAS	E.M.	PESO MEDIO
404	PROCEDIMIENTOS SOBRE TIROIDES, PARATIROIDES Y TRACTO TIROGLOSO	234	2,38	0,9110
098	OTROS PROCEDIMIENTOS SOBRE OÍDO, NARIZ, BOCA Y GARGANTA	227	3,24	0,9663
115	OTRAS ENFERMEDADES DE OÍDO, NARIZ, BOCA, GARGANTA Y CRANEALES/FACIALES	136	2,21	0,5074
113	INFECCIONES DE VÍAS RESPIRATORIAS SUPERIORES	56	2,61	0,3543
097	AMIGDALECTOMÍA Y ADENOIDECTOMÍA	51	1,14	0,5458
110	NEOPLASIAS DE OÍDO, NARIZ, BOCA, GARGANTA Y CRANEALES/FACIALES	43	4,67	0,8210
254	OTROS DIAGNÓSTICOS DEL APARATO DIGESTIVO	38	2,76	0,5126
091	OTROS PROCEDIMIENTOS MAYORES SOBRE CABEZA Y CUELLO	36	12,97	1,9997
691	LINFOMA, MIELOMA Y LEUCEMIA NO AGUDA	18	2,39	1,0465
810	HEMORRAGIA O HEMATOMA DEBIDO A COMPLICACIÓN	16	2,31	0,5095
	<b>TOTAIS</b>	<b>1.034</b>	<b>3,5</b>	<b>0,84</b>

## TRAUMATOLOXÍA

### Recursos

HUMANOS		FÍSICOS	2021	2020
XEFE SERVIZO	D. Ramón Antelo Lorenzo	Camas funcionantes (promedio anual)	60,9	58,6
SUPERVISORA	Dna. Rosa Ana Romay Cea	Promedio horas semanais asignadas de quirófano	121,1	114,1
Facultativos	25	Promedio horas de programación semanal de consultas	237,5	144,7
Residentes	10			
Enfermeiras	24			
Aux. enfermaría	24			
Aux. administrativos	2			
Celadores*	2			

O persoal de consultas externas intégrase no apartado de consultas externas.

\* Luns a venres.

### Actividade científica

	2020	2019
Artículos publicados	1	2
Factor de impacto ponderado	0	6
Artículos en Q1	0	1

Fonte: SOPHOS. Informes de produción científica do SERGAS.

### Actividade

ÁREA CIRÚRXICA	2021	2020	INDICADORES	2021	2020
Interv. progr. con estadía	1.893	1.713	Estadía media preoperatoria	4,11	3,24
Interv. progr. ambulatorias CMA	187	231	Rendemento cirúrxico	70,0%	68,7%
Resto intervencións ambulatorias	57	40	Taxa anulación cirurxica	7,1%	7,4%
Total interv. programadas	2.137	1.984	Interv. programadas/día	8,62	8,00
Total interv. urxentes	266	231	Interv. urxentes/día	0,73	0,63
Total interv. cirúrxicas	2.403	2.215			
Interv. suspendidas	163	159			

ÁREA DE HOSPITALIZACIÓN	2021	2020	INDICADORES	2021	2020
Ingresos procedentes de urxencias	1.450	1.148	Índice de ocupación	85,8%	76,9%
Ingresos programados	498	803	Estadía media	6,81	5,88
Traslados dende outros servizos	815	816	Índice de rotación	45,96	47,87
Otras áreas de atención	36	38	Presión de urxencias	51,8%	40,9%
Total ingresos	2.799	2.805	Taxa de mortalidade	1,4%	1,0%
Total estadias	19.067	16.483			
Altas por fin de coidados	1.903	1.968			
Traslados a outros centros	22	24			
Exitus	39	28			
Altas voluntarias	6	4			
Traslados a outros servizos	815	795			
Total altas	2.785	2.819			
Interconsultas hospitalización	298	261			
Interconsultas urxencias	7552	6141			

## ➤ [TRAUMATOLOXÍA]

ÁREA DE CONSULTAS EXTERNAS	2021	2020	INDICADORES	2021	2020
Consultas primeiras	20.945	12.200	Altas sobre primeiras	0,98	0,94
Consultas sucesivas	30.392	23.122	Relación sucesivas/primeiras	1,45	1,90
Total consultas externas	51.337	35.322	% de consultas primeiras procedentes de At. Primaria	75,5%	68,1%
Consultas nas que non acuden os pacientes	4.582	6.127	% de consultas nas que o paciente non acude	8,2%	14,8%

LISTA ESPERA CONSULTAS PRIMEIRAS	2021	2020	URXENCIAS	2021	2020
Pacientes en lista ó 31/12	4.385	4.127	Pacientes atendidos	6.429	5.424
Espera media ó 31/12	43,2	56,8			

LISTA ESPERA CIRÚRXICA ESTRUCTURAL	2021	2020
Pacientes en lista ó 31/12	1.380	737
Demora media ó 31/12	138,0	105,4

## 10 GRDs máis frecuentes

APR GRD	DESCRIPCIÓN DO APR GRD	ALTAS	E.M.	PESO MEDIO
301	SUSTITUCIÓN ARTICULACIÓN CADERA	387	11,20	1,5613
308	REPARACIÓN DE FRACTURA DE CADERA Y FÉMUR	379	10,53	1,2385
313	PROCEDIMIENTOS SOBRE RODILLA Y PARTE INFERIOR DE LA PIERNA EXCEPTO PIE	251	10,73	1,2197
315	PROCEDIMIENTOS SOBRE HOMBRO, CODO Y ANTEBRAZO EXC. SUSTITUCIÓN DE ARTICULACIÓN	229	5,07	1,0380
320	OTROS PROCEDIMIENTOS DE SISTEMA MUSCULOESQUELÉTICO Y TEJIDO CONECTIVO	88	8,77	1,1409
342	FRACTURA O LUXACIÓN EXCEPTO FÉMUR, PELVIS O ESPALDA	68	4,10	0,5321
317	PROCEDIMIENTOS SOBRE TENDONES, MÚSCULOS Y OTROS TEJIDOS BLANDOS	62	4,68	0,9316
347	OTROS PROBLEMAS DE LA ESPALDA Y CUELLO, FRACTURAS Y HERIDAS	54	5,57	0,6578
309	OTRAS CIRUGÍAS SIGNIFICATIVAS SOBRE CADERA Y FÉMUR	47	13,57	1,4637
340	FRACTURAS DE FÉMUR	42	6,19	0,5754
<b>TOTAIS</b>		<b>1.970</b>	<b>18.588</b>	<b>1,27</b>

## TRAUMATOLOXÍA INFANTIL

### Recursos

HUMANOS		FÍSICOS		2021	2020
XEFE SECCIÓN	D. Pedro González Herranz	Camas funcionantes (promedio anual)		0	0
Facultativos	3	Promedio horas semanais asignadas de quirófano		16,3	13,7
Residentes	3	Promedio horas de programación semanal de consultas		23,7	21,4
Aux. administrativos*	1				

\* Compartida.

O persoal de consultas externas intégrase no apartado de consultas externas.

### Actividade

ÁREA CIRÚRXICA	2021	2020	INDICADORES	2021	2020
Interv. progr. con estadía	244	220	Estadía media preoperatoria	1,02	1,09
Interv. progr. ambulatorias CMA	73	33	Rendemento cirúrxico	75,7%	72,7%
Resto intervencións ambulatorias	10	4	Taxa anulación cirurxica	4,7%	5,5%
Total interv. programadas	327	257	Interv. programadas/día	1,32	1,04
Total interv. urxentes	89	73	Interv. urxentes/día	0,24	0,20
Total interv. cirúrxicas	416	330			
Interv. suspendidas	16	15			

ÁREA DE HOSPITALIZACIÓN	2021	2020	INDICADORES	2021	2020
Ingresos procedentes de urxencias	58	59	Estadía Media	2,30	2,29
Ingresos programados	247	219	Presión de urxencias	16,1%	18,5%
Traslados dende outros servizos	44	27	Taxa de mortalidade	0,0%	0,0%
Otras áreas de atención	12	14			
Total ingresos	361	319			
Total estadias	832	731			
Altas por fin de cuidados	343	295			
Traslados a outros centros		1			
Exitus					
Altas voluntarias					
Traslados a outros servizos	19	23			
Total altas	362	319			



## ➤ [TRAUMATOLOXÍA INFANTIL]

ÁREA DE CONSULTAS EXTERNAS	2021	2020		2021	2020
Consultas primeiras	1.429	1.169	INDICADORES		
Consultas sucesivas	3.284	3.114	Altas sobre primeiras	0,87	0,90
Total consultas externas	4.713	4.283	Relación sucesivas/primeiras	2,30	2,66
Consultas nas que non acuden os pacientes	367	346	% de consultas primeiras procedentes de At. Primaria	33,2%	27,2%
			% de consultas nas que o paciente non acude	7,2%	7,5%

LISTA ESPERA CONSULTAS PRIMEIRAS	2021	2020	URXENCIAS	2021	2020
Pacientes en lista ó 31/12	11	16	Pacientes atendidos	3.341	2.568
Espera media ó 31/12	12	26			

LISTA ESPERA CIRÚRXICA ESTRUCTURAL	2021	2020
Pacientes en lista ó 31/12	154	156
Demora media ó 31/12	125	122

## 10 GRDs máis frecuentes

APR GRD	DESCRIPCIÓN DO APR GRD	ALTAS	E.M.	PESO MEDIO
309	OTRAS CIRUGÍAS SIGNIFICATIVAS SOBRE CADERA Y FÉMUR	94	3,20	1,4040
315	PROCEDIMIENTOS SOBRE HOMBRO, CODO Y ANTEBRAZO EXC. SUSTITUCIÓN DE ARTICULACIÓN	62	1,24	1,0084
313	PROCEDIMIENTOS SOBRE RODILLA Y PARTE INFERIOR DE LA PIERNA EXCEPTO PIE	56	2,63	1,2223
314	PROCEDIMIENTOS SOBRE PIE Y DEDOS DEL PIE	37	2,81	1,0594
351	OTROS DIAGNÓSTICOS DE SISTEMA MUSCULOESQUELÉTICO Y TEJIDO CONECTIVO	18	1,39	0,5116
316	PROCEDIMIENTOS SOBRE MANO Y MUÑECA	10	1,10	0,8026
308	REPARACIÓN DE FRACTURA DE CADERA Y FÉMUR	8	2,25	1,2066
320	OTROS PROCEDIMIENTOS DE SISTEMA MUSCULOESQUELÉTICO Y TEJIDO CONECTIVO	8	1,63	0,9833
342	FRACTURA O LUXACIÓN EXCEPTO FÉMUR, PELVIS O ESPALDA	8	0,75	0,5142
317	PROCEDIMIENTOS SOBRE TENDONES, MÚSCULOS Y OTROS TEJIDOS BLANDOS	7	3,14	1,0026
<b>TOTAIS</b>		<b>343</b>	<b>2,6</b>	<b>1,18</b>

## UNIDADE DE MAMA

## Recursos

HUMANOS		FÍSICOS	2021	2020
COORDINADOR	D. Joaquín Mosquera Osés	Camas funcionantes (promedio anual)		
SUPERVISORA*	Dna. Carmen Cereijo Garea	Promedio horas semanais asignadas		
Facultativos**	9	de quirófano	35,0	32,0
Enfermeiras***	7	Promedio horas de programación semanal		
Aux. enfermaría***	7	de consultas	36,9	30,7
Aux administrativo	1			

\* Enfermeira xestora de caso.

\*\* 5 médico-cirúrxicos, 3 radiólogos, 1 anatómo-patólogo.

\*\*\* Compartidas con unidade cirúrxica.

O persoal de consultas externas intégrase no apartado de consultas externas.

## Actividade científica

## Cirurxía xeral e dixestiva

	2020	2019
Artículos publicados	16	15
Factor de impacto acumulado	34	39
Artículos en Q1	3	6

Fonte: SOPHOS. Informes de produción científica do SERGAS.

## Actividade

ÁREA CIRÚRXICA	2021	2020	INDICADORES	2021	2020
Interv. progr. con estadía	416	383	Estadía media preoperatoria	0,02	0,01
Interv. progr. ambulatorias CMA	162	105	Rendemento cirúrxico	72,8%	71,5%
Resto intervencións ambulatorias	31	49	Taxa anulación cirurxica	1,1%	2,2%
Total interv. programadas	609	537	Interv. programadas/día	2,46	2,17
Total interv. urxentes	8	5	Interv. urxentes/día	0,02	0,01
Total interv. cirúrxicas	617	542			
Interv. suspendidas	7	12			

ÁREA DE HOSPITALIZACIÓN	2021	2020	INDICADORES	2021	2020
Ingresos procedentes de urxencias			Estadía Media	1,30	1,27
Ingresos programados	451	428	Presión de urxencias	0,0%	0,0%
Traslados dende outros servizos	2	3	Taxa de mortalidade	0,0%	0,0%
Otras áreas de atención	12	7			
Total ingresos	465	438			
Total estadias	605	557			
Altas por fin de cuidados	461	436			
Traslados a outros centros					
Exitus					
Altas voluntarias					
Traslados a outros servizos	4	2			
Total altas	465	438			

## ➤ [UNIDADE DE MAMA]

ÁREA DE CONSULTAS EXTERNAS	2021	2020		2021	2020
Consultas primeiras	1.203	1.011	INDICADORES		
Consultas sucesivas	4.960	4.095	Altas sobre primeiras	0,43	0,43
Total consultas externas	6.163	5.106	Relación sucesivas/primeiras	4,12	4,05
Consultas nas que non acuden os pacientes	457	501	% de consultas primeiras procedentes de At. Primaria	10,5%	11,1%
			% de consultas nas que o paciente non acude	6,9%	8,9%

LISTA ESPERA CONSULTAS PRIMEIRAS	2021	2020	LISTA ESPERA CIRÚRXICA ESTRUCTURAL	2021	2020
Pacientes en lista ó 31/12	45	49	Pacientes en lista ó 31/12	62	62
Espera media ó 31/12	23	58,7	Demora media ó 31/12	44	42

## 10 GRDs máis frecuentes

APR GRD	DESCRIPCIÓN DO APR GRD	ALTAS	E.M.	PESO MEDIO
363	PROCEDIMIENTOS SOBRE MAMA EXCEPTO MASTECTOMÍA	301	0,93	1,1353
362	PROCEDIMIENTOS DE MASTECTOMÍA	121	1,93	1,2352
361	INJERTO PIEL PARA DIAGNÓSTICOS PIEL Y TEJIDO SUBCUTÁNEO	8	0,75	1,3283
681	OTRO PROCEDIMIENTO QUIRÚRGICO PARA NEOPLASMAS LINFÁTICOS/HEMATOPOYÉTICOS/OTROS	8	1,13	1,1374
793	PROCEDIMIENTO QUIRÚRGICO MODERADAMENTE EXTENSIVO PARA OTRAS COMPLICACIONES DE TRATAMIENTO	6	1,17	0,8918
364	OTROS PROCEDIMIENTOS SOBRE PIEL, TEJIDO SUBCUTÁNEO Y RELACIONADOS	4	0,75	0,7312
711	INFECCIONES POSTOPERATORIAS, POSTRAUMÁTICAS Y DE OTROS DISPOSITIVOS CON PROCEDIMIENTO QUIRÚRGICO	3	13,00	1,1450
721	INFECCIONES POSTOPERATORIAS, POSTRAUMÁTICAS Y DE OTROS DISPOSITIVOS	3	8,00	0,6290
813	OTRAS COMPLICACIONES DE TRATAMIENTO	3	1,33	0,5609
382	ENFERMEDADES MALIGNAS DE LA MAMA	2	0,00	0,6249
	<b>TOTAIS</b>	<b>461</b>	<b>1,3</b>	<b>1,15</b>

## UROLOXÍA

## Recursos

HUMANOS		FÍSICOS	2021	2020
XEFE SERVIZO	D. Venancio Chantada Abal	Camas funcionantes (promedio anual)	27,5	27,4
SUPERVISORA	Dna. Socorro Méndez López	Promedio horas semanais asignadas de quirófano	81,9	77,2
Xefe sección	1	Promedio horas de programación semanal de consultas	141,4	136,4
Facultativos	17			
Residentes	10			
Enfermeiras	14			
Aux. enfermaría	11			
Aux. administrativos*	2			

\* 1 media xornada.

O persoal de consultas externas intégrase no apartado de consultas externas.

## Actividade científica

	2020	2019
Artículos publicados	3	2
Factor de impacto ponderado	3	8
Artículos en Q1	0	2

Fonte: SOPHOS. Informes de produción científica do SERGAS.

## Actividade

ÁREA CIRÚRXICA	2021	2020	INDICADORES	2021	2020
Interv. progr. con estadía	1.340	1.239	Estadía media preoperatoria	1,27	1,46
Interv. progr. ambulatorias CMA	177	170	Rendemento cirúrxico	75,4%	72,1%
Resto intervencións ambulatorias	212	262	Taxa anulación cirurxica	8,2%	7,1%
Total interv. programadas	1.729	1.671	Interv. programadas/día	6,97	6,74
Total interv. urxentes	389	308	Interv. urxentes/día	1,07	0,84
Total interv. cirúrxicas	2.118	1.979			
Interv. suspendidas	154	128			
Intervencións en sala cirúrxica	910	488			

ÁREA DE HOSPITALIZACIÓN	2021	2020	INDICADORES	2021	2020
Ingresos procedentes de urxencias	595	563	Índice de ocupación	86,3%	77,7%
Ingresos programados	1.266	1.053	Estadía media	3,47	3,49
Traslados dende outros servizos	602	570	Índice de rotación	90,84	81,39
Otras áreas de atención	35	44	Presión de urxencias	23,8%	25,2%
Total ingresos	2.498	2.230	Taxa de mortalidade	0,6%	0,5%
Total estadias	8.659	7.792			
Altas por fin de coidados	1.862	1.647			
Traslados a outros centros	3	2			
Exitus	16	12			
Altas voluntarias	3	0			
Traslados a outros servizos	606	578			
Total altas	2.490	2.239			
Interconsultas hospitalización	662	640			
Interconsultas urxencias	1976	1743			

## ➤ [UROLOXÍA]

ÁREA DE CONSULTAS EXTERNAS	2021	2020		2021	2020
Consultas primeiras	7.722	6.948	INDICADORES		
Consultas sucesivas	29.320	28.810	Altas sobre primeiras	0,65	0,68
Total consultas externas	37.042	35.758	Relación sucesivas/primeiras	3,80	4,15
Consultas nas que non acuden os pacientes	3.327	3.883	% de consultas primeiras procedentes de At. Primaria	71,3%	70,0%
Tratamentos litotricia	579	558	% de consultas nas que o paciente non acude	8,2%	9,8%
Cistoscopias	2.876	2.447			
Fluxometrías	4.164	2.966			
Tratamentos citostáticos	1.868	1.773			
Urodinamica	322	227			

LISTA ESPERA CONSULTAS PRIMEIRAS	2021	2020	URXENCIAS	2021	2020
Pacientes en lista ó 31/12	2.187	1.367	Pacientes atendidos	1.520	1.324
Espera media ó 31/12	53,4	41,1			
LISTA ESPERA CIRÚRXICA ESTRUCTURAL	2021	2020	TRANSPLANTES RENAIIS	2021	2020
Pacientes en lista ó 31/12	601	469	Transplantes renais	100	88
Demora media ó 31/12	79,7	77,3			
			HOSPITAL DE DÍA	2021	2020
			Sesións	64	28

## 10 GRDs máis frecuentes

APR GRD	DESCRIPCIÓN DO APR GRD	ALTAS	E.M.	PESO MEDIO
446	PROCEDIMIENTOS URETRALES Y TRANSURETRALES	452	2,61	0,8494
468	OTROS DIAGNÓSTICOS, SIGNOS Y SÍNTOMAS SOBRE RIÑÓN Y TRACTO URINARIO	170	3,86	0,5449
480	PROCEDIMIENTOS MAYORES SOBRE PELVIS MASCULINA	158	3,84	1,1895
443	PROCEDIMIENTOS SOBRE RIÑÓN Y TRACTO URINARIO POR PROCESOS NO MALIGNOS	121	5,02	1,2172
465	CÁLCULOS URINARIOS Y OBSTRUCCIÓN ADQUIRIDA DEL TRACTO URINARIO SUPERIOR	96	3,40	0,6046
463	INFECCIONES DE RIÑÓN Y TRACTO URINARIO	92	6,80	0,5763
484	OTROS PROC. QUIRÚRGICOS DE AP. GENITAL MASCULINO	82	3,44	1,2361
442	PROCEDIMIENTOS SOBRE RIÑÓN Y TRACTO URINARIO POR NEOPLASIA	77	5,43	1,4571
482	PROSTATECTOMÍA TRANSURETRAL	72	2,78	0,7544
466	MALFUNCIONAMIENTO, REACCIÓN O COMPLICACIÓN DE DISPOSITIVO QUIRÚRGICO GENITOURINARIO	66	5,76	0,6881
	<b>TOTAIS</b>	<b>1.884</b>	<b>4,5</b>	<b>0,98</b>

## XINECOLOXÍA

## Recursos

HUMANOS		FÍSICOS	2021	2020
XEFA SERVIZO	Dna. Belén López Viñas	Camas funcionantes (promedio anual)	25	23,6
SUPERVISORA*	Dna. Paula Sánchez Flores	Promedio horas semanais asignadas de quirófano	45,5	44,0
Facultativos**	41	Promedio horas de programación semanal de consultas	254,7	214,9
Residentes	8			
Enfermeiras	12			
Aux. enfermaría	9			
Aux. administrativos	4			

\* Compartida con hospital de día cirúrxico.

\*\* 1,5 desenvolven actividade UMA e 2 compartidos con Hospital Virxe Xunqueira.

O persoal de consultas externas intégrase no apartado de consultas externas.

## Actividade científica

	2020	2019
Artículos publicados	3	0
Factor de impacto ponderado	8	0
Artículos en Q1	0	0

Fonte: SOPHOS. Informes de produción científica do SERGAS.

## Actividade

ÁREA CIRÚRXICA	2021	2020	INDICADORES	2021	2020
Interv. progr. con estadía	639	555	Estadía media preoperatoria	0,61	0,86
Interv. progr. ambulatorias CMA	167	168	Rendemento cirúrxico	84,6%	77,9%
Resto intervencións ambulatorias	501	354	Taxa anulación cirurxica	5,0%	6,5%
Total interv. programadas	1.307	1.077	Interv. programadas/día	5,27	4,34
Total interv. urxentes	274	235	Interv. urxentes/día	0,75	0,64
Total interv. cirúrxicas	1.581	1.312			
Interv. suspendidas	69	75			
Intervencións en sala cirúrxica	252	229			

ÁREA DE HOSPITALIZACIÓN	2021	2020	INDICADORES	2021	2020
Ingresos procedentes de urxencias	513	523	Índice de ocupación	40,9%	46,4%
Ingresos programados	625	565	Estadía media	2,79	2,99
Traslados dende outros servizos	158	183	Índice de rotación	53,52	56,91
Otras áreas de atención	42	72	Presión de urxencias	38,3%	38,9%
Total ingresos	1.338	1.343	Taxa de mortalidade	0,1%	0,1%
Total estadias	3.728	4.011			
Altas por fin de coidados	1.187	1.164			
Traslados a outros centros	0	2			
Exitus	1	1			
Altas voluntarias	9	3			
Traslados a outros servizos	136	175			
Total altas	1.333	1.345			
Interconsultas hospitalización	140	141			

## ➤ [XINECOLOXÍA]

ÁREA DE CONSULTAS EXTERNAS	2021	2020		2021	2020
Consultas primeiras	11.091	8.750	INDICADORES		
Consultas sucesivas	37.692	36.663	Altas sobre primeiras	1,02	1,22
Total consultas externas	48.783	45.413	Relación sucesivas/primeiras	3,40	4,19
Consultas nas que non acuden os pacientes	4.762	6.134	% de consultas primeiras procedentes de At. Primaria	70,1%	70,3%
Ecografías	8.090	8.434	% de consultas nas que o paciente non acude	8,9%	11,9%

LISTA ESPERA CONSULTAS PRIMEIRAS	2021	2020	URXENCIAS	2021	2020
Pacientes en lista ó 31/12	2.070	1.395	Pacientes atendidos	6.512	6.214
Espera media ó 31/12	42,2	40,2			

LISTA ESPERA CIRÚRXICA ESTRUCTURAL	2021	2020
Pacientes en lista ó 31/12	293	266
Demora media ó 31/12	70,6	71,1

## 10 GRDs máis frecuentes

APR GRD	DESCRIPCIÓN DO APR GRD	ALTAS	E.M.	PESO MEDIO
513	PROCEDIMIENTOS SOBRE ÚTERO Y ANEJOS PROCESO NO MALIGNO, EXCEPTO LEIOMIOMA	222	3,91	0,8886
544	DILATACIÓN Y LEGRADO, ASPIRACIÓN O HISTEROTOMÍA PARA DIAGNÓSTICOS OBSTÉTRICOS	182	1,45	0,5409
519	PROCEDIMIENTOS SOBRE ÚTERO Y ANEJOS PARA LEIOMIOMA	119	3,86	0,7077
532	OTRAS ENFERMEDADES MENSTRUALES Y DEL APARATO REPRODUCTOR FEMENINO	115	1,57	0,4512
512	PROC. S. ÚTERO, ANEJOS POR N.MALIGNA NO OVÁRICAS NI DE ANEJOS	71	6,15	1,2004
564	ABORTO SIN DILATACIÓN Y LEGRADO, ASPIRACIÓN O HISTEROTOMÍA	62	1,00	0,2982
517	DILATACIÓN Y LEGRADO PARA DIAGNÓSTICOS NO OBSTÉTRICOS	60	1,22	0,6875
566	OTROS DIAGNÓSTICOS ANTEPARTO	36	2,42	0,2688
531	INFECCIONES DEL SISTEMA REPRODUCTOR FEMENINO	35	5,77	0,4387
514	PROC. DE RECONSTRUCCIÓN APARATO GENITAL FEMENINO	34	2,29	0,7223
<b>TOTAIS</b>		<b>1.197</b>	<b>3,1</b>	<b>0,72</b>





ANÁLISE POR  
**Servizos asistenciais**  
CHUAC

## **Servizos médicos**

ÁREA SANITARIA DA CORUÑA E CEE  
**Memoria 2021**

## ALERXIA

## Recursos

HUMANOS		FÍSICOS		2021	2020
XEFE SECCIÓN	D. Antonio Parra Arrondo	Promedio horas de programación semanal			
Facultativos		de consultas		167,8	59,0
Residentes					

O persoal de consultas externas intégrase no apartado de consultas externas.

## Actividade científica

	2020	2019
Artículos publicados	9	0
Factor de impacto ponderado	29	0
Artículos en Q1	5	0

Fonte: SOPHOS. Informes de produción científica do SERGAS.

## Actividade

ÁREA DE CONSULTAS EXTERNAS	2021	2020		2021	2020
Consultas primeiras	3.872	3.614	INDICADORES		
Consultas sucesivas	10.991	9.388	Altas sobre primeiras	0,76	0,61
Total consultas externas	14.863	13.002	Relación sucesivas/iniciais	2,84	2,60
Consultas nas que non acuden			% de consultas iniciais procedentes		
os pacientes	1.846	1.933	de At. Primaria	73,1%	70,1%
Espirometrías	1463	1239	% de consultas nas que o paciente		
Broncodilatacións	593	445	non acude	11,0%	12,9%
Inmunoterapias	2377	2605			
Probos cutaneos	3757	2948			
Probos de contacto	716	794			
Probos de provocación	1723	1669			
Interconsultas hospitalización	394	345			
Interconsultas urxencias	187	112			

LISTA DE ESPERA CONSULTAS PRIMEIRAS	2021	2020	HOSPITAL DE DÍA	2021	2020
Pacientes en lista ó 31/12	433	234	Sesións	666	840
Espera media ó 31/12	29,6	18,0			

## APARELLO DIXESTIVO

### Recursos

HUMANOS		FÍSICOS	2021	2020
XEFE SERVIZO	D. Pedro Alonso Aguirre	Camas funcionantes (promedio anual)	35,9	36
SUPERVISOR	D. Juan Pablo García Piñón	Promedio horas de programación semanal de consultas	165,1	136,5
SUPERVISORA ENDOSCOPIAS	Dna. Teresa Rodríguez Sánchez			
Facultativos	18			
Residentes	4			
Enfermeiras	14			
Enfermeiras área endoscopias	12			
Aux. enfermaría	10			
Aux. enfermaría área endoscopias	11			
Aux. administrativos	2			

O persoal de consultas externas intégrase no apartado de consultas externas.

### Actividade científica

	2020	2019
Artículos publicados	18	9
Factor de impacto ponderado	38	19
Artículos en Q1	5	2

Fonte: SOPHOS. Informes de produción científica do SERGAS.

### Actividade

ÁREA DE HOSPITALIZACIÓN	2021	2020		2021	2020
Ingresos procedentes de urxencias	928	737	INDICADORES		
Ingresos programados	51	38	Índice de ocupación	91,6%	77,0%
Traslados dende outros servizos	165	139	Estadía media	7,93	8,19
Otras áreas de atención	369	325	Índice de rotación	42,14	34,42
Total ingresos	1.513	1.239	Presión de urxencias	61,3%	59,5%
Total estadias	12.001	10.149	Taxa de mortalidade	1,9%	1,6%
Altas por fin de coidados	1.281	1.051			
Traslados a outros centros	5	3			
Exitus	29	20			
Altas voluntarias	8	3			
Traslados a outros servizos	177	164			
Total altas	1.500	1.241			
Interconsultas hospitalización	345	308			
Interconsultas urxencias	13	10			

ÁREA DE CONSULTAS EXTERNAS	2021	2020		2021	2020
Consultas primeiras	4.082	3.750	INDICADORES		
Consultas sucesivas	18.669	17.764	Altas sobre primeiras	0,79	0,76
Total consultas externas	22.751	21.514	Relación sucesivas/iniciais	4,57	4,74
Consultas nas que non acuden os pacientes	1.417	1.382	% de consultas iniciais procedentes de At. Primaria	66,4%	71,4%
			% de consultas nas que o paciente non acude	5,9%	6,0%

## ➤ [APARELLO DIXESTIVO]

<b>LISTA ESPERA CONSULTAS PRIMEIRAS</b>	<b>2021</b>	<b>2020</b>	<b>URXENCIAS</b>	<b>2021</b>	<b>2020</b>
Pacientes en lista ó 31/12	1443	839	Pacientes atendidos	980	7
Espera media ó 31/12	58,3	37,7			

<b>ÁREA DE ENDOSCOPIAS</b>	<b>2021</b>	<b>2020</b>	<b>TRANSPLANTES HEPÁTICOS</b>	<b>2021</b>	<b>2020</b>
Endoscopias altas	7.463	5.744	Transplantes hepáticos	51	56
Endoscopias baixas	12.020	9.170			
Total endoscopias	19.483	14.914			

<b>HOSPITAL DE DÍA</b>	<b>2021</b>	<b>2020</b>
Sesións	1.752	1.568

## 10 GRDs máis frecuentes

<b>APR GRD</b>	<b>DESCRICIÓN DO APR GRD</b>	<b>ALTAS</b>	<b>E.M.</b>	<b>PESO MEDIO</b>
284	TRASTORNOS DEL TRACTO Y VESÍCULA BILIAR	176	8,31	0,7693
280	ENFERMEDAD HEPÁTICA ALCOHÓLICA	123	9,34	0,7799
245	ENFERMEDAD INFLAMATORIA INTESTINAL	116	9,94	0,6605
282	TRASTORNOS DE PÁNCREAS EXCEPTO NEOPLASIA MALIGNA	98	8,87	0,6154
283	OTROS TRASTORNOS DE HÍGADO	98	6,65	0,6994
279	COMA HEPÁTICO Y OTROS TRASTORNOS MAYORES DE HÍGADO	82	9,37	0,6858
254	OTROS DIAGNÓSTICOS DEL APARATO DIGESTIVO	73	6,58	0,6448
001	TRASPLANTE HEPÁTICO Y/O DE INTESTINO	57	23,40	7,5848
249	OTRAS GASTROENTERITIS, NÁUSEAS Y VÓMITOS	53	7,53	0,5527
281	NEOPLASIA MALIGNA DE SISTEMA HEPATOBILIAR O DE PÁNCREAS	48	12,88	0,9686
	<b>TOTAIS</b>	<b>1.323</b>	<b>9,0</b>	<b>1,08</b>

## CARDIOLOXÍA

### Recursos

#### HUMANOS

XEFE SERVIZO	D. José Manuel Vázquez Rodríguez	Aux. enfermaría unidade de imaxe	1
SUPERVISORAS	Dna. Eva Suárez Fontaiña	Enfermeiras hemodinámica	10
	Dna. Dolores Varela Tomé	Aux. enfermaría hemodinámica	1
Xefes de sección	2	Enfermeiras electrofisioloxía	7
Facultativos	26	Aux. enfermaría electrofisioloxía	1
Residentes	15	Enfermeiras insuficiencia cardíaca	2
Enfermeiras	28	Aux. administrativos*	4
Aux. enfermaría	17	Celadores	3
Enfermeiras unidade de imaxe	3	<b>FÍSICOS</b>	<b>2021</b> <b>2020</b>

\* 1 media xornada.

O persoal de consultas externas intégrase no apartado de consultas externas.

Camas funcionantes (promedio anual)	43,9	42,8
Promedio horas de programación semanal de consultas	167,8	140,3

#### Actividade científica

	2020	2019
Artículos publicados	78	61
Factor de impacto ponderado	213	155
Artículos en Q1	32	31

Fonte: SOPHOS. Informes de produción científica do SERGAS.

### Actividade

ÁREA DE HOSPITALIZACIÓN	2021	2020		2021	2020
Ingresos procedentes de urxencias	1.229	998	INDICADORES		
Ingresos programados	330	386	Índice de ocupación	99,5%	91,4%
Traslados dende outros servizos	515	537	Estadía media	6,18	5,84
Otras áreas de atención	505	529	Índice de rotación	58,75	57,24
Total ingresos	2.579	2.450	Presión de urxencias	47,7%	40,7%
Total estadias	15.950	14.311	Taxa de mortalidade	0,7%	1,0%
Altas por fin de coidados	2.126	2.010			
Traslados a outros centros	104	88			
Exitus	19	24			
Altas voluntarias	8	4			
Traslados a outros servizos	336	314			
Total altas	2.593	2.440			
Interconsultas hospitalización	649	524			
Interconsultas urxencias	2.512	2.007			

## ➤ [CARDIOLOXÍA]

ÁREA DE CONSULTAS EXTERNAS	2021	2020		2021	2020
Consultas primeiras	6.469	5.528	INDICADORES		
Consultas sucesivas	20.282	19.275	Altas sobre primeiras	1,35	1,28
Total consultas externas	26.751	24.803	Relación sucesivas/primeiras	3,14	3,49
Consultas nas que non acuden os pacientes	1.639	3.095	% de consultas primeiras procedentes de At. Primaria	52,2%	53,2%
			% de consultas nas que o paciente non acude	5,8%	11,1%

LISTA ESPERA CONSULTAS PRIMEIRAS	2021	2020	URXENCIAS	2021	2020
Pacientes en lista ó 31/12	1.366	647	Pacientes atendidos	1.389	1.167
Espera media ó 31/12	40,3	32,9			

HEMODINÁMICA	2021	2020	REXISTROS	2021	2020
Cateterismos	2.938	2.787	Ergometrías	838	718
ACTP	1.188	1.113	Ecocardiogramas	18.524	14.491
			Holter	2.075	1.610

ELECTROFISIOLOXÍA	2021	2020	TRANSPLANTES CARDÍACOS	2021	2020
Implante/recambio marcapasos	457	438	Transplantes cardíacos	24	29
Implante/recambio Desfibriladores	106	105			
Ablacion radiofrecuencia	313	231			
Estudios electrofisioloxicos	366	324			

## 10 GRDs máis frecuentes

APR GRD	DESCRIPCIÓN DO APR GRD	ALTAS	E.M.	PESO MEDIO
174	INTERVENCIONES CORONARIAS PERCUTÁNEAS CON IAM	577	5,37	1,9213
175	INTERVENCIONES CORONARIAS PERCUTÁNEAS SIN IAM	407	6,59	2,5746
171	IMPLANT. MARCAPASOS CARDIACO PERMANENTE SIN IAM, FALLO CARDIACO O SHOCK	268	6,38	1,6815
192	CATETERISMO CARDÍACO POR OTRA CONDICIÓN NO CORONARIA	174	8,04	1,1767
862	OTROS CUIDADOS POSTERIORES Y CONVALECENCIA	118	1,94	0,5905
161	SISTEMAS IMPLANTABLES DE ASISTENCIA CARDIACA	88	13,35	11,2539
194	INSUFICIENCIA CARDÍACA	88	10,95	0,7378
190	INFARTO AGUDO DE MIOCARDIO - IAM	82	7,02	0,8397
201	ARRITMIAS CARDÍACAS Y TRASTORNOS DE LA CONDUCCIÓN	69	6,36	0,5876
206	MALFUNCIONAMIENTO, REACCIÓN O COMPLICACIÓN DE DISPOSITIVO O PROCED. CARDIOVASCULAR	62	3,82	0,8150
	<b>TOTAIS</b>	<b>2.257</b>	<b>7,1</b>	<b>2,04</b>

## COIDADOS CRÓNICOS COMPLEXOS

### Recursos

HUMANOS		FÍSICOS	2021	2020
SUPERVISORA	Dna. Angélica Lijo Fernández	Camas funcionantes (promedio anual)	42	42,1
Facultativos	6			
Enfermeiras	26			
Aux. enfermaría	27			

Persoal de enfermaría compartido con unidade coidados paliativos

### Actividade

ÁREA DE HOSPITALIZACIÓN	2021	2020	INDICADORES	2021	2020
Ingresos procedentes de urxencias	1.888	923	Índice de ocupación	138,8%	99,2%
Ingresos programados			Estadía media	9,72	10,91
Traslados dende outros servizos	217	446	Índice de rotación	52,10	33,28
Otras áreas de atención	83	32	Presión de urxencias	86,3%	65,9%
Total ingresos	2.188	1.401	Taxa de mortalidade	19,3%	19,7%
Total estadias	21.278	15.286			
Altas por fin de coidados	1.685	1.052			
Traslados a outros centros	3	1			
Exitus	421	276			
Altas voluntarias	1	1			
Traslados a outros servizos	73	70			
Total altas	2.183	1.400			
Interconsultas hospitalización	120	122			

ÁREA DE CONSULTAS EXTERNAS	2021	2020	INDICADORES	2021	2020
Consultas primeiras	419	16	Altas sobre primeiras	0,21	1,88
Consultas sucesivas	1.871	481	Relación sucesivas/primeiras	4,47	30,06
Total consultas externas	2.290	497	% de consultas primeiras procedentes de At. Primaria	1,2%	31,3%
Consultas nas que non acuden os pacientes	14	25	% de consultas nas que o paciente non acude	0,6%	4,8%

## ➤ [CUIDADOS CRÓNICOS COMPLEXOS]

**10 GRDs máis frecuentes**

<b>APR GRD</b>	<b>DESCRIPCIÓN DO APR GRD</b>	<b>ALTAS</b>	<b>E.M.</b>	<b>PESO MEDIO</b>
194	INSUFICIENCIA CARDÍACA	359	9,22	0,8709
137	INFECCIONES E INFLAMACIONES PULMONARES MAYORES	308	9,53	1,0969
463	INFECCIONES DE RIÑÓN Y TRACTO URINARIO	281	10,13	0,6925
139	OTRA NEUMONÍA	101	7,41	0,8075
140	ENFERMEDAD PULMONAR OBSTRUCTIVA CRÓNICA	92	7,73	0,8347
045	ACVA Y OCLUSIONES PRECEREBRALES CON INFARTO	82	12,05	1,1802
144	OTROS DIAGNÓSTICOS MENORES, SIGNOS Y SÍNTOMAS DE APARATO RESPIRATORIO	82	7,67	0,7146
469	DAÑO AGUDO DE RIÑÓN	41	7,05	0,8403
145	BRONQUITIS AGUDA Y SÍNTOMAS RELACIONADOS	35	6,40	0,7496
042	TRASTORNOS DEGENERATIVOS DE SISTEMA NERVIOSO, EXCEPTO ESCLEROSIS MÚLTIPLE	34	15,94	0,8670
<b>TOTAIS</b>		<b>2.110</b>	<b>10,6</b>	<b>0,94</b>



## COIDADOS PALIATIVOS

### Recursos

HUMANOS		FÍSICOS		2021	2020
SUPERVISORA	Dna. Angélica Lijo Fernández	Camas funcionantes coidados paliativos			
Facultativos	2	(promedio anual)		40	26,5
Enfermeiras	26				
Aux. enfermaría	27				

Persoal de enfermaría compartido con coidados crónicos complexos

### Actividade

ÁREA DE HOSPITALIZACIÓN	2021	2020	INDICADORES	
Ingresos procedentes de urgencias	234	204	Índice de ocupación	38,0% 60,7%
Ingresos programados			Estadía media	12,04 12,83
Traslados dende outros servizos	191	205	Índice de rotación	11,53 17,32
Otras áreas de atención	36	50	Presión de urgencias	50,8% 44,4%
Total ingresos	461	459	Taxa de mortalidade	58,6% 64,9%
Total estadias	5.552	5.888		
Altas por fin de coidados	156	152		
Traslados a outros centros	1	1		
Exitus	273	299		
Altas voluntarias		1		
Traslados a outros servizos	36	8		
Total altas	466	461		
Interconsultas hospitalización	242	239		

### 10 GRDs máis frecuentes

APR GRD	DESCRIPCIÓN DO APR GRD	ALTAS	E.M.	PESO MEDIO
136	NEOPLASIAS RESPIRATORIAS	64	16,86	1,1248
240	NEOPLASIA MALIGNA DIGESTIVA	38	14,18	1,0520
281	NEOPLASIA MALIGNA DE SISTEMA HEPATOBILIAR O DE PÁNCREAS	37	16,43	1,0153
463	INFECCIONES DE RIÑÓN Y TRACTO URINARIO	18	20,33	0,7049
137	INFECCIONES E INFLAMACIONES PULMONARES MAYORES	16	15,44	1,0959
194	INSUFICIENCIA CARDÍACA	16	11,13	0,7621
861	SIGNOS, SÍNTOMAS Y OTROS FACTORES QUE AFECTAN AL ESTADO DE SALUD	16	18,44	0,7911
041	NEOPLASIAS DE SISTEMA NERVIOSO	15	18,93	1,0490
140	ENFERMEDAD PULMONAR OBSTRUCTIVA CRÓNICA	12	11,08	0,7665
144	OTROS DIAGNÓSTICOS MENORES, SIGNOS Y SÍNTOMAS DE APARATO RESPIRATORIO	10	17,70	0,8223
<b>TOTAIS</b>		<b>430</b>	<b>18,9</b>	<b>1,09</b>

## ENDOCRINOLOXÍA

### Recursos

HUMANOS	
XEFE SERVIZO	Dna. Teresa Martínez Ramonde
SUPERVISORA*	Dna. Carmen Alfonsín Serantes
SUPERV. DIETÉTICA	Dna. Nieves Rodríguez Sánchez
Facultativos	13
Residentes	3
Enfermeiras*	14
Aux. enfermaría*	12
Aux. administrativo	1

\* Compartidas con anxioloxía e cirurxía vascular.

O persoal de consultas externas intégrase no apartado de consultas externas.

FÍSICOS	2021	2020
Camas funcionantes (promedio anual)	5	5
Promedio horas de programación semanal de consultas		82,1

### Actividade científica

	2020	2019
Artículos publicados	9	8
Factor de impacto ponderado	13	21
Artículos en Q1	2	2

Fonte: SOPHOS. Informes de produción científica do SERGAS.

### Actividade

ÁREA DE HOSPITALIZACIÓN	2021	2020
Ingresos procedentes de urxencias	113	95
Ingresos programados		
Traslados dende outros servizos	17	23
Otras áreas de atención	20	19
Total ingresos	150	137
Total estadias	878	790
Altas por fin de cuidados	133	126
Traslados a outros centros	1	2
Exitus	1	1
Altas voluntarias	1	2
Traslados a outros servizos	14	6
Total altas	150	137
Interconsultas hospitalización	1.020	869
Interconsultas urxencias	171	1.432

INDICADORES	2021	2020
Índice de ocupación	48,1%	43,2%
Estadía media	5,85	5,77
Índice de rotación	30,00	27,40
Presión de urxencias	75,3%	69,3%
Taxa de mortalidade	0,7%	0,7%

ÁREA DE CONSULTAS EXTERNAS	2021	2020
Consultas primeiras	3.385	2.721
Consultas sucesivas	14.631	14.002
Total consultas externas	18.016	16.723
Consultas nas que non acuden os pacientes	1.696	1.622
Consultas de nutrición	1532	355
E-Consultas	2054	1637

INDICADORES	2021	2020
Altas sobre primeiras	1,02	0,78
Relación sucesivas/primeiras	4,32	5,15
% de consultas primeiras procedentes de At. Primaria	52,3%	51,7%
% de consultas nas que o paciente non acude	8,6%	8,8%

LISTA ESPERA CONSULTAS PRIMEIRAS	2021	2020
Pacientes en lista ó 31/12	557	338
Espera media ó 31/12	34,6	27,0

## ➤ [ENDOCRINOLOXÍA]

**10 GRDs máis frecuentes**

<b>APR GRD</b>	<b>DESCRIPCIÓN DO APR GRD</b>	<b>ALTAS</b>	<b>E.M.</b>	<b>PESO MEDIO</b>
420	DIABETES	80	4,79	0,5550
424	OTRAS TRASTORNOS ENDOCRINOS	14	7,14	0,6758
425	OTROS TRASTORNOS ELECTROLÍTICOS NO HIPOVOLÉMICOS	11	9,18	0,5045
426	TRASTORNOS DEL SODIO NO HIPOVOLÉMICOS	6	7,00	0,6594
249	OTRAS GASTROENTERITIS, NÁUSEAS Y VÓMITOS	3	7,33	1,0129
254	OTROS DIAGNÓSTICOS DEL APARATO DIGESTIVO	3	3,33	0,5571
058	OTRAS ENFERMEDADES DEL SISTEMA NERVIOSO	2	3,50	0,9777
423	TRASTORNOS CONGÉNITOS DEL METABOLISMO	2	3,00	0,7961
759	TRASTORNO ALIMENTARIO	2	15,50	1,3694
813	OTRAS COMPLICACIONES DE TRATAMIENTO	1	0,00	0,6979
	<b>TOTAIS</b>	<b>136</b>	<b>5,9</b>	<b>0,63</b>

## HEMATOLOXÍA E HEMOTERAPIA

### Recursos

HUMANOS	
XEFE SERVIZO	Dna. María Fernanda López Fernández
SUPERVISORA	Dna. M <sup>a</sup> Isabel Rodríguez Parga
Facultativos	17
Residentes	4
Enfermeiras	15
Aux. enfermaría	10
Aux. administrativos*	2

\* 1 hospitalización, 1 transfusións.

O persoal de consultas externas intégrase no apartado de consultas externas.

FÍSICOS	2021	2020
Camas funcionantes (promedio anual)	36	36,1
Promedio horas de programación semanal de consultas	78,5	67,5

### Actividade científica

	2020	2019
Artículos publicados	12	13
Factor de impacto ponderado	38	36
Artículos en Q1	7	7

Fonte: SOPHOS. Informes de produción científica do SERGAS.

### Actividade

ÁREA DE HOSPITALIZACIÓN	2021	2020
Ingresos procedentes de urxencias	277	236
Ingresos programados	22	19
Traslados dende outros servizos	88	87
Otras áreas de atención	220	219
Total ingresos	607	561
Total estadias	10.486	10.283
Altas por fin de coidados	490	461
Traslados a outros centros	3	1
Exitus	50	38
Altas voluntarias	2	0
Traslados a outros servizos	66	73
Total altas	611	573
Interconsultas hospitalización	59	482
Interconsultas urxencias	570	547

INDICADORES	2021	2020
Índice de Ocupación	79,8%	77,8%
Estadía Media	17,28	18,33
Índice de rotación	16,86	15,54
Presión de urxencias	45,6%	42,1%
Taxa de mortalidade	8,2%	6,6%

ÁREA DE CONSULTAS EXTERNAS	2021	2020
Consultas primeiras	569	549
Consultas sucesivas	11.974	11.453
Total consultas externas	12.543	12.002
Consultas nas que non acuden os pacientes	509	525

INDICADORES	2021	2020
Altas sobre primeiras	0,54	0,54
Relación sucesivas/primeiras	21,04	20,86
% de consultas primeiras procedentes de At. Primaria	18,5%	12,9%
% de consultas nas que o paciente non acude	3,9%	4,2%

LISTA ESPERA CONSULTAS PRIMEIRAS	2021	2020
Pacientes en lista ó 31/12	19	30
Espera media ó 31/12	24,4	10,4

URXENCIAS	2021	2020
Pacientes atendidos	390	356

## ➤ [HEMATOLOXÍA E HEMOTERAPIA]

<b>OUTRAS ÁREAS</b>	<b>2021</b>	<b>2020</b>	<b>HOSPITAL DE DÍA</b>	<b>2021</b>	<b>2020</b>
Probas e estudos funcionais	12.489	10.309	Sesións	6.384	5.797
Consultas transfusion	1.134	1.070			
Trasplantes medula osea	60	53			

**10 GRDs máis frecuentes**

<b>APR GRD</b>	<b>DESCRIPCIÓN DO APR GRD</b>	<b>ALTAS</b>	<b>E.M.</b>	<b>PESO MEDIO</b>
696	OTRA QUIMIOTERAPIA	106	7,79	1,0339
691	LINFOMA, MIELOMA Y LEUCEMIA NO AGUDA	88	21,76	1,6219
660	DIAG MAYORES HEMATOLÓGICOS/INMUNOLÓGICOS EXCEPTO CRISIS POR CÉLULAS FALCIFORMES Y COAGULACIÓN	66	18,88	1,2082
008	TRASPLANTE AUTÓLOGO DE MÉDULA ÓSEA O INMUNOTERAPIA CÉLULAS T	36	24,44	5,5874
690	LEUCEMIA AGUDA	33	34,64	3,7538
681	OTRO PROCEDIMIENTO QUIRÚRGICO PARA NEOPLASMAS LINFÁTICOS/HEMATOPOYÉTICOS/OTROS	29	33,10	2,1207
695	QUIMIOTERAPIA POR LEUCEMIA AGUDA	29	9,52	1,1835
007	TRASPLANTE ALOGÉNICO DE MÉDULA ÓSEA	17	60,82	13,3730
661	TRASTORNOS DE LA COAGULACIÓN Y PLAQUETAS	15	13,80	0,9485
861	SIGNOS, SÍNTOMAS Y OTROS FACTORES QUE AFECTAN AL ESTADO DE SALUD	11	7,00	0,6099
	<b>TOTAIS</b>	<b>545</b>	<b>20,1</b>	<b>2,14</b>

## LESIONADOS MEDULARES

### Recursos

HUMANOS		FÍSICOS	2021	2020
XEFE UNIDADE	D. Antonio Rodríguez Sotillo	Camas funcionantes (promedio anual)	31	31,1
SUPERVISORA	Dna. Beatriz Saavedra Illobre	Promedio horas de programación semanal de consultas	6,5	6,4
Facultativos	3			
Enfermeiras	15			
Aux. enfermaría	15			
Fisioterapeutas	6			
Terapeutas ocupacionais	3			
Aux. administrativos	1			
Celadores	16			

O persoal de consultas externas intégrase no apartado de consultas externas.

### Actividade

ÁREA DE HOSPITALIZACIÓN	2021	2020	INDICADORES	2021	2020
Ingresos procedentes de urxencias	12	12	Índice de Ocupación	78,9%	79,2%
Ingresos programados			Estadía Media	64,72	72,13
Traslados dende outros servizos	77	82	Índice de rotación	4,45	4,02
Otras áreas de atención	49	31	Presión de urxencias	8,7%	9,6%
Total ingresos	138	125	Taxa de mortalidade	4,0%	4,5%
Total estadias	8.932	9.016			
Altas por fin de coidados	89	93			
Traslados a outros centros	3	3			
Exitus	5	6			
Altas voluntarias	0	0			
Traslados a outros servizos	28	32			
Total altas	125	134			
Interconsultas hospitalización	103	104			
Interconsultas urxencias	30	23			

ÁREA DE CONSULTAS EXTERNAS	2021	2020	INDICADORES	2021	2020
Consultas primeiras	105	96	Altas sobre primeiras	0,34	0,48
Consultas sucesivas	1.237	1.193	Relación sucesivas/primeiras	11,78	12,43
Total consultas externas	1.342	1.289	% de consultas primeiras procedentes de At. Primaria	8,6%	16,7%
Consultas nas que non acuden os pacientes	85	320	% de consultas nas que o paciente non acude	6,0%	19,9%

URXENCIAS	2021	2020
Pacientes atendidos	11	13

## ➤ [LESIONADOS MEDULARES]

**10 GRDs máis frecuentes**

<b>APR GRD</b>	<b>DESCRIPCIÓN DO APR GRD</b>	<b>ALTAS</b>	<b>E.M.</b>	<b>PESO MEDIO</b>
040	TRASTORNOS Y LESIONES ESPINALES	23	84,17	1,6505
023	PROCEDIMIENTOS ESPINALES	10	109,60	3,3032
310	ESCISIÓN Y DESCOMPRESIÓN DE DISCO INTERVERTEBRAL	7	92,57	2,2624
004	TRAQUEOSTOMÍA CON VM 96+ HORAS CON PROCEDIMIENTO EXTENSIVO	6	207,83	12,6291
912	PROCEDIMIENTOS MUSCULOESQUELÉTICOS Y OTROS PARA TRAUMA MÚLTIPLE SIGNIFICATIVO	5	116,40	5,5476
860	REHABILITACIÓN	4	118,75	1,1561
862	OTROS CUIDADOS POSTERIORES Y CONVALECENCIA	4	4,25	0,7875
951	PROCEDIMIENTO MODERADAMENTE EXTENSIVO NO RELACIONADO CON DIAG. PRINCIPAL	4	94,00	2,5765
005	TRAQUEOSTOMÍA CON VM 96+ HORAS SIN PROCEDIMIENTO EXTENSIVO	3	194,33	7,9510
304	PROCEDIMIENTOS DE FUSIÓN DORSAL Y LUMBAR EXCEPTO POR ESCOLIOSIS	3	110,00	4,9223
	<b>TOTAIS</b>	<b>97</b>	<b>95,7</b>	<b>3,23</b>

## MEDICINA INTERNA MIHC

### Recursos

HUMANOS		FÍSICOS	2021	2020
XEFE DE SERVIZO	D. Fernando de la Iglesia Martínez	Camas funcionantes (promedio anual)	155,1	155,9
SUPERVISORAS	Dna. Patricia López García	Promedio horas de programación semanal de consultas	55,3	43,8
	Dna. Carmen Estrada Sánchez			
	Dna. Sonia Pose Dourado			
	Dna. Esther Susana Taboada Mesías			
	Dna. Belén Correa Ponte			
Facultativos	25			
Residentes	16			
Enfermeiras	69			
Aux. enfermaría	62			
Aux. administrativos	4			
Celador	1			

### Actividade científica

	2020	2019
Artículos publicados	18	28
Factor de impacto ponderado	39	72
Artículos en Q1	4	8

Fonte: SOPHOS. Informes de produción científica do SERGAS.

O persoal de consultas externas intégrase no apartado de consultas externas.

### Actividade área de hospitalización

ÁREA DE HOSPITALIZACIÓN	2021	2020		2021	2020
Ingresos procedentes de urxencias	3.975	3.376	INDICADORES		
Ingresos programados			Índice de ocupación	81,2%	72,8%
Traslados dende outros servizos	732	1.423	Estadía media	9,43	8,37
Otras áreas de atención	168	164	Índice de rotación	31,43	31,83
Total ingresos	4.875	4.963	Presión de urxencias	81,5%	68,0%
Total estadias	45.978	41.550	Taxa de mortalidade	6,8%	6,9%
Altas por fin de cuidados	3.906	4.050			
Traslados a outros centros	19	15			
Exitus	329	347			
Altas voluntarias	28	32			
Traslados a outros servizos	592	598			
Total altas	4.874	5.042			
Interconsultas hospitalización	1.126	983			
Interconsultas urxencias	15.092	14.128			

### Outras actividades

ÁREA DE CONSULTAS EXTERNAS	2021	2020		2021	2020
Consultas primeiras	2.029	1.641	INDICADORES		
Consultas sucesivas	6.678	5.780	Altas sobre primeiras	1,03	1,09
Total consultas externas	8.707	7.421	Relación sucesivas/primeiras	3,29	3,52
Consultas nas que non acuden os pacientes	437	496	% de consultas primeiras procedentes de At. Primaria	27,9%	32,6%
			% de consultas nas que o paciente non acude	4,8%	6,3%



## ➤ [MEDICINA INTERNA MIHC]

<b>LISTA ESPERA CONSULTAS PRIMEIRAS</b>	<b>2021</b>	<b>2020</b>	<b>URXENCIAS</b>	<b>2021</b>	<b>2020</b>
Pacientes en lista ó 31/12	119	84	Pacientes atendidos	12.669	12.666
Espera media ó 31/12	38	22,5			

<b>HOSPITAL DE DÍA</b>	<b>2021</b>	<b>2020</b>
Sesiões	485	512

## 10 GRDs máis frecuentes

<b>APR GRD</b>	<b>DESCRIPCIÓN DO APR GRD</b>	<b>ALTAS</b>	<b>E.M.</b>	<b>PESO MEDIO</b>
194	INSUFICIENCIA CARDÍACA	502	9,30	0,8130
463	INFECCIONES DE RIÑÓN Y TRACTO URINARIO	256	8,43	0,6241
140	ENFERMEDAD PULMONAR OBSTRUCTIVA CRÓNICA	237	8,06	0,7994
137	INFECCIONES E INFLAMACIONES PULMONARES MAYORES	180	14,96	1,0881
139	OTRA NEUMONÍA	167	7,75	0,7160
134	EMBOLISMO PULMONAR	161	7,60	0,7431
144	OTROS DIAGNÓSTICOS MENORES, SIGNOS Y SÍNTOMAS DE APARATO RESPIRATORIO	128	7,96	0,6691
284	TRASTORNOS DEL TRACTO Y VESÍCULA BILIAR	118	11,74	0,9012
249	OTRAS GASTROENTERITIS, NÁUSEAS Y VÓMITOS	97	9,16	0,6052
663	OTRA ANEMIA Y TRASTORNOS HEMATOLÓGICOS Y DE ÓRGANOS HEMATOPOYÉTICOS	97	10,13	0,7065
	<b>TOTAIS</b>	<b>4.282</b>	<b>10,8</b>	<b>0,95</b>

## MEDICINA INTERNA MIHA

### Recursos

HUMANOS		FÍSICOS		2021	2020
XEFE DE SECCIÓN	D. José Luis Díaz Díaz	Camas funcionantes (promedio anual)		61,9	62,5
SUPERVISOR	D. Esteban Álvarez Gil	Promedio horas de programación semanal de consultas		11,2	8,6
Facultativos	6				
Residentes	2				
Enfermeiras	24				
Aux. enfermería	20				
Aux. administrativos	1				
Celador	1				

O persoal de consultas externas intégrase no apartado de consultas externas.

### Actividade científica

	2020	2019
Artículos publicados	18	28
Factor de impacto ponderado	39	72
Artículos en Q1	4	8

Fonte: SOPHOS. Informes de produción científica do SERGAS.

### Actividade área de hospitalización

ÁREA DE HOSPITALIZACIÓN	2021	2020	INDICADORES	2021	2020
Ingresos procedentes de urgencias	2.013	1.576	Índice de ocupación	105,6%	86,7%
Ingresos programados			Estadía media	11,04	10,11
Traslados dende outros servizos	134	361	Índice de rotación	34,93	31,39
Otras áreas de atención	15	25	Presión de urgencias	93,1%	80,3%
Total ingresos	2.162	1.962	Taxa de mortalidade	13,7%	12,8%
Total estadias	23.860	19.835			
Altas por fin de cuidados	1.739	1.618			
Traslados a outros centros	4	4			
Exitus	297	253			
Altas voluntarias	7	6			
Traslados a outros servizos	115	93			
Total altas	2.162	1.974			
Interconsultas hospitalización	9	20			

### Outras actividades

ÁREA DE CONSULTAS EXTERNAS	2021	2020	INDICADORES	2021	2020
Consultas primeiras	392	317	Altas sobre primeiras	0,63	0,66
Consultas sucesivas	1.533	1.223	Relación sucesivas/primeiras	3,91	3,86
Total consultas externas	1.925	1.540	% de consultas primeiras procedentes de At. Primaria	80,1%	74,8%
Consultas nas que non acuden os pacientes	260	559	% de consultas nas que o paciente non acude	11,9%	26,6%

## ➤ [MEDICINA INTERNA MIHA]

<b>LISTA ESPERA CONSULTAS PRIMEIRAS</b>	<b>2021</b>	<b>2020</b>	<b>URXENCIAS</b>	<b>2021</b>	<b>2020</b>
Pacientes en lista ó 31/12	79	45	Pacientes atendidos	12.669	12.666
Espera media ó 31/12	41,00	18,51			

<b>HOSPITAL DE DÍA</b>	<b>2021</b>	<b>2020</b>
Sesións	485	512

## 10 GRDs máis frecuentes

<b>APR GRD</b>	<b>DESCRIPCIÓN DO APR GRD</b>	<b>ALTAS</b>	<b>E.M.</b>	<b>PESO MEDIO</b>
194	Insuficiencia cardíaca	358	10,58	0,8095
463	Infecciones de riñón y tracto urinario	237	11,49	0,6490
137	Infecciones e inflamaciones pulmonares mayores	183	12,67	1,0236
140	Enfermedad pulmonar obstructiva crónica	97	10,53	0,8093
139	Otra neumonía	92	9,85	0,7710
144	Otros diagnósticos menores, signos y síntomas de aparato respiratorio	87	9,84	0,7151
045	Acva y oclusiones precerebrales con infarto	61	15,16	1,0118
249	Otras gastroenteritis, náuseas y vómitos	43	11,00	0,6269
469	Daño agudo de riñón	40	11,90	0,7580
663	Otra anemia y trastornos hematológicos y de órganos hematopoyéticos	38	10,45	0,7182
	<b>TOTAIS</b>	<b>2.047</b>	<b>11,4</b>	<b>0,83</b>

## MEDICINA INTERNA ENFERMIDADES INFECCIOSAS

### Recursos

HUMANOS		Camas funcionantes (promedio anual)		30	30,1
XEFE SECCIÓN	D. Enrique Miguez Rey	Promedio horas de programación semanal			
SUPERVISORA	Dna. Sonia Vázquez Albores	de consultas		26,4	25,8
Facultativos	7				
Residentes	2				
Enfermeiras	12				
Aux. enfermaría	10				
Aux. administrativos	1				
FÍSICOS		2021	2020		
O persoal de consultas externas intégrase no apartado de consultas externas.					

### Actividade científica

	2020	2019
Artículos publicados	18	28
Factor de impacto ponderado	39	72
Artículos en Q1	4	8

Fonte: SOPHOS. Informes de produción científica do SERGAS.

### Actividade

ÁREA DE HOSPITALIZACIÓN	2021	2020			
Ingresos procedentes de urxencias	204	251	INDICADORES		
Ingresos programados			Índice de ocupación	63,0% 48,9%	
Traslados dende outros servizos	212	205	Estadía media	15,67 11,25	
Otras áreas de atención	24	23	Índice de rotación	14,67 15,91	
Total ingresos	440	479	Presión de urxencias	46,4% 52,4%	
Total estadias	6.894	5.390	Taxa de mortalidade	5,0% 3,9%	
Altas por fin de coidados	313	233			
Traslados a outros centros	2	3			
Exitus	22	19			
Altas voluntarias	7	2			
Traslados a outros servizos	92	225			
Total altas	436	482			
Interconsultas hospitalización	1.473	1.263			

ÁREA DE CONSULTAS EXTERNAS	2021	2020		
Consultas primeiras	559	553	INDICADORES	
Consultas sucesivas	4.808	4.616	Altas sobre primeiras	0,49 0,52
Total consultas externas	5.367	5.169	Relación sucesivas/primeiras	8,60 8,35
Consultas nas que non acuden os pacientes	629	512	% de consultas primeiras procedentes de At. Primaria	30,8% 25,5%
			% de consultas nas que o paciente non acude	10,5% 9,0%

LISTA ESPERA CONSULTAS PRIMEIRAS	2021	2020
Pacientes en lista ó 31/12	25	33
Espera media ó 31/12	13	30,7

URXENCIAS	2021	2020
Pacientes atendidos	12.669	12.666

## ➤ [MEDICINA INTERNA ENFERMEDADES INFECCIOSAS]

**10 GRDs máis frecuentes**

<b>APR GRD</b>	<b>DESCRIPCIÓN DO APR GRD</b>	<b>ALTAS</b>	<b>E.M.</b>	<b>PESO MEDIO</b>
137	INFECCIONES E INFLAMACIONES PULMONARES MAYORES	73	16,47	1,0884
724	OTRAS INFECCIONES Y PARASITOSIS SISTÉMICAS	27	19,22	0,7628
206	MALFUNCIONAMIENTO, REACCIÓN O COMPLICACIÓN DE DISPOSITIVO O PROCED. CARDIOVASCULAR.	19	39,84	1,2927
463	INFECCIONES DE RIÑÓN Y TRACTO URINARIO	16	19,69	0,7493
193	ENDOCARDITIS AGUDA Y SUBAGUDA	12	22,50	1,5453
383	CELULITIS Y OTRAS INFECCIONES DE PIEL	11	8,27	0,7042
347	OTROS PROBLEMAS DE LA ESPALDA Y CUELLO, FRACTURAS Y HERIDAS	10	25,00	1,1573
892	VIH CON CONDICIONES MAYORES RELACIONADAS CON VIH	9	16,44	1,1776
051	MENINGITIS VÍRICA	8	8,13	0,6334
139	OTRA NEUMONÍA	8	14,88	0,8709
<b>TOTAIS</b>		<b>344</b>	<b>22,5</b>	<b>1,34</b>

## NEFROLOXÍA

## Recursos

HUMANOS		FÍSICOS	2021	2020
XEFE SERVIZO	D. Mercedes Cao Vilariño	Camas funcionantes (promedio anual)	36	36,1
SUPERVISORA		Promedio horas de programación semanal		
HOSPITALIZACIÓN	Dna. Irene Carlota Estrada Mosquera	de consultas	78,7	74,6
SUPERVISORA DIÁLISE	Dna. Teresa Pérez López			
Facultativos	16			
Residentes	4			
Enfermeiras	15			
Enfermeiras diálise	29			
Aux. enfermaría	11			
Aux. enfermaría diálise	15			
Aux. administrativos*	2			
Celadores	1			

\* 1 compartido.

O persoal de consultas externas intégrase no apartado de consultas externas.

## Actividade científica

	2020	2019
Artículos publicados	16	12
Factor de impacto ponderado	43	30
Artículos en Q1	6	6

Fonte: SOPHOS. Informes de produción científica do SERGAS.

## Actividade

ÁREA DE HOSPITALIZACIÓN	2021	2020		2021	2020
Ingresos procedentes de urxencias	436	436	INDICADORES		
Ingresos programados	0	0	Índice de Ocupación	98,9%	96,2%
Traslados dende outros servizos	233	209	Estadía Media	12,93	13,12
Otras áreas de atención	339	321	Índice de rotación	28,00	26,76
Total ingresos	1.008	966	Presión de urxencias	43,3%	45,1%
Total estadias	13.037	12.673	Taxa de mortalidade	2,2%	3,1%
Altas por fin de cuidados	757	772			
Traslados a outros centros	3	6			
Exitus	22	30			
Altas voluntarias	3	2			
Traslados a outros servizos	206	164			
Total altas	991	974			
Interconsultas hospitalización	738	607			
Interconsultas urxencias	819	724			

ÁREA DE CONSULTAS EXTERNAS	2021	2020		2021	2020
Consultas primeiras	1.193	958	INDICADORES		
Consultas sucesivas	11.446	10.348	Altas sobre primeiras	0,27	0,57
Total consultas externas	12.639	11.306	Relación sucesivas/primeiras	9,59	10,80
Consultas nas que non acuden			% de consultas primeiras procedentes		
os pacientes	1.148	1.157	de At. Primaria	54,4%	51,4%
			% de consultas nas que o paciente non acude	8,3%	9,3%

## ➤ [NEFROLOXÍA]

<b>LISTA ESPERA CONSULTAS PRIMEIRAS</b>	<b>2021</b>	<b>2020</b>
Pacientes en lista ó 31/12	209	47
Espera media ó 31/12	51	17

<b>ÁREA DE DIÁLISE</b>	<b>2021</b>	<b>2020</b>
Sesions hemodialise agudos	4.452	4.246
Sesions hemodialise cronicos	9.555	9.574
Pacientes en dialise domiciliaria (promedio)	95	82

<b>HOSPITAL DE DÍA</b>	<b>2021</b>	<b>2020</b>
Sesións	472	495

<b>URXENCIAS</b>	<b>2021</b>	<b>2020</b>
Pacientes atendidos	495	495

<b>TRANSPLANTES RENAIIS</b>	<b>2021</b>	<b>2020</b>
Transplantes renais	100	88

## 10 GRDs máis frecuentes

<b>APR GRD</b>	<b>DESCRIPCIÓN DO APR GRD</b>	<b>ALTAS</b>	<b>E.M.</b>	<b>PESO MEDIO</b>
440	TRASPLANTE RENAL	94	22,79	5,2333
466	MALFUNCIONAMIENTO, REACCIÓN O COMPLICACIÓN DE DISPOSITIVO QUIRÚRGICO GENITOURINARIO	73	10,26	0,8662
469	DAÑO AGUDO DE RIÑÓN	60	15,55	0,7082
951	PROCEDIMIENTO MODERADAMENTE EXTENSIVO NO RELACIONADO CON DIAG. PRINCIPAL	43	16,35	1,9059
470	ENFERMEDAD CRÓNICA DE RIÑÓN	40	14,15	0,6670
463	INFECCIONES DE RIÑÓN Y TRACTO URINARIO	35	7,63	0,6361
194	INSUFICIENCIA CARDÍACA	31	11,29	0,8468
197	TRASTORNOS VASCULARES PERIFÉRICOS Y OTROS	31	13,58	0,6982
443	PROCEDIMIENTOS SOBRE RIÑÓN Y TRACTO URINARIO POR PROCESOS NO MALIGNOS	25	13,88	1,3649
182	OTROS PROCEDIMIENTOS VASCULARES PERIFIRICOS	24	11,13	2,1161
	<b>TOTAIS</b>	<b>785</b>	<b>16,5</b>	<b>1,61</b>

## NEUMOLOXÍA

### Recursos

HUMANOS		FÍSICOS	2021	2020
XEFA SERVIZO	Dna. Carmen Montero Martínez	Camas funcionantes (promedio anual)	34	34,1
SUPERVISORA	Dna. Luz García López	Promedio horas de programación semanal de consultas	125,8	89,5
Facultativos	10			
Residentes	4			
Enfermeiras	18			
Enfermeiras laboratorio	7			
Aux. enfermaría	11			
Aux. enfermaría laboratorio	1			
Aux. administrativos	1			

O persoal de consultas externas intégrase no apartado de consultas externas.

### Actividade científica

	2020	2019
Artículos publicados	20	21
Factor de impacto ponderado	46	65
Artículos en Q1	6	13

Fonte: SOPHOS. Informes de produción científica do SERGAS.

### Actividade

ÁREA DE HOSPITALIZACIÓN	2021	2020	INDICADORES		
Ingresos procedentes de urxencias	1.577	1.170	Índice de Ocupación	175,1%	136,5%
Ingresos programados	16	11	Estadía Media	9,43	8,76
Traslados dende outros servizos	463	431	Índice de rotación	67,79	57,04
Otras áreas de atención	249	333	Presión de urxencias	68,4%	60,2%
Total ingresos	2.305	1.945	Taxa de mortalidade	3,9%	3,9%
Total estadias	21.726	17.038			
Altas por fin de coidados	1.833	1.556			
Traslados a outros centros	7	15			
Exitus	90	76			
Altas voluntarias	9	8			
Traslados a outros servizos	367	287			
Total altas	2.306	1.942			
Interconsultas hospitalización	684	496			
Interconsultas urxencias	1.898	1.289			
	<b>2021</b>	<b>2020</b>			

ÁREA DE CONSULTAS EXTERNAS	2021	2020	INDICADORES	2021	2020
Consultas primeiras	4.935	3.879	Altas sobre primeiras	0,82	0,80
Consultas sucesivas	16.712	14.795	Relación sucesivas/primeiras	3,39	3,81
Total consultas externas	21.647	18.674	% de consultas primeiras procedentes de At. Primaria	51,5%	55,4%
Consultas nas que non acuden os pacientes	1.861	1.945	% de consultas nas que o paciente non acude	7,9%	9,4%



## ➤ [NEUMOLOXÍA]

<b>LISTA ESPERA CONSULTAS PRIMEIRAS</b>	<b>2021</b>	<b>2020</b>	<b>HOSPITAL DE DÍA</b>	<b>2021</b>	<b>2020</b>
Pacientes en lista ó 31/12	656	443	Sesiões	1.178	1.205
Espera media ó 31/12	25,8	28,9			
<b>ÁREA DE PROBAS</b>			<b>TRANSPLANTES PULMONARES</b>		
	<b>2021</b>	<b>2020</b>		<b>2021</b>	<b>2020</b>
Broncoscopias	1.210	1.142	Transplantes pulmonares	48	53
Espirometrias	5.701	5.070			
Gasometrias	1.472	1.292	<b>URXENCIAS</b>		
Tuberculinas	303	361		<b>2021</b>	<b>2020</b>
Estudios sono	1.618	1.815	Pacientes atendidos	1.888	1.361

## 10 GRDs máis frecuentes

<b>APR GRD</b>	<b>DESCRIPCIÓN DO APR GRD</b>	<b>ALTAS</b>	<b>E.M.</b>	<b>PESO MEDIO</b>
137	INFECCIONES E INFLAMACIONES PULMONARES MAYORES	620	11,03	0,9151
140	ENFERMEDAD PULMONAR OBSTRUCTIVA CRÓNICA	347	8,21	0,7701
141	ASMA	124	6,84	0,6151
142	ENFERMEDAD PULMONAR INTERSTICIAL Y ALVEOLAR	119	8,11	0,8367
136	NEOPLASIAS RESPIRATORIAS	83	8,51	0,9485
143	OTRAS ENFERMEDADES RESPIRATORIAS EXCEPTO SIGNOS, SÍNTOMAS Y ENF. MISCELANEAS	74	15,61	1,0280
130	ENFERMEDADES APARATO RESPIRATORIO CON VENTILACIÓN ASISTIDA DE MÁIS DE 96 HORAS	70	33,09	4,3267
139	OTRA NEUMONÍA	66	7,82	0,6725
144	OTROS DIAGNÓSTICOS MENORES, SIGNOS Y SÍNTOMAS DE APARATO RESPIRATORIO	63	8,41	0,6408
133	FALLO RESPIRATORIO	53	10,21	0,8105
	<b>TOTAIS</b>	<b>1.939</b>	<b>12,5</b>	<b>1,27</b>

## NEUROLOXÍA

### Recursos

HUMANOS	
XEFA SERVIZO	Dna. María del Mar Castellanos Rodrigo
SUPERVISORA	Dna. Anxela Martínez Vázquez
Facultativos	17
Residentes	4
Enfermeiras	17
Aux. enfermaría	12
Aux. administrativos	1
Celadores	1

O persoal de consultas externas intégrase no apartado de consultas externas.

FÍSICOS	2021	2020
Camas funcionantes (promedio anual)	33	33,1
Promedio horas de programación semanal de consultas	137,6	128,6

### Actividade científica

	2020	2019
Artículos publicados	32	13
Factor de impacto ponderado	112	46
Artículos en Q1	23	9

Fonte: SOPHOS. Informes de produción científica do SERGAS.

### Actividade

ÁREA DE HOSPITALIZACIÓN	2021	2020
Ingresos procedentes de urxencias	941	935
Ingresos programados	101	77
Traslados dende outros servizos	673	679
Outras áreas de asistencia	149	112
Total ingresos	1.864	1.803
Total estadias	8.533	8.316
Altas por fin de coidados	963	933
Traslados a outros centros	65	60
Exitus	63	47
Altas voluntarias	5	4
Traslados a outros servizos	770	760
Total altas	1.866	1.804
Interconsultas hospitalización	827	752
Interconsultas urxencias	3574	3222
	<b>2021</b>	<b>2020</b>

INDICADORES			
Índice de ocupación	70,8%	68,6%	
Estadía media	4,58	4,61	
Índice de rotación	56,48	54,47	
Presión de urxencias	50,5%	51,9%	
Taxa de mortalidade	3,4%	2,6%	

ÁREA DE CONSULTAS EXTERNAS	2021	2020
Consultas primeiras	7.417	5.860
Consultas sucesivas	18.185	19.586
Total consultas externas	25.602	25.446
Consultas nas que non acuden os pacientes	2.525	1.945

	2021	2020	
INDICADORES			
Altas sobre primeiras	0,83	1,08	
Relación sucesivas/primeiras	2,45	3,34	
% de consultas primeiras procedentes de At. Primaria	34,3%	67,7%	
% de consultas nas que o paciente non acude	9,0%	7,1%	

## ➤ [NEUROLOXÍA]

<b>LISTA ESPERA CONSULTAS PRIMEIRAS</b>	<b>2021</b>	<b>2020</b>	<b>HOSPITAL DE DÍA</b>	<b>2021</b>	<b>2020</b>
Pacientes en lista ó 31/12	2223	450	Sesiós	706	643
Espera media ó 31/12	57,4	47,6			
<hr/>					
<b>URXENCIAS</b>	<b>2021</b>	<b>2020</b>			
Pacientes atendidos	2.625	2.377			

## 10 GRDs máis frecuentes

<b>APR GRD</b>	<b>DESCRIPCIÓN DO APR GRD</b>	<b>ALTAS</b>	<b>E.M.</b>	<b>PESO MEDIO</b>
045	ACVA Y OCLUSIONES PRECEREBRALES CON INFARTO	293	6,08	0,9263
024	PROCEDIMIENTOS VASCULARES EXTRACRANEALES	167	4,74	1,9311
058	OTRAS ENFERMEDADES DEL SISTEMA NERVIOSO	111	6,44	0,8017
044	HEMORRAGIA INTRACRANEAL	83	7,52	1,0347
043	ESCLERIOSIS MÚLTIPLE, OTRAS ENFERMEDADES DESMIELINIZANTES Y NEUROPATÍAS INFLAMATORIAS	74	3,69	0,8502
042	TRASTORNOS DEGENERATIVOS DE SISTEMA NERVIOSO, EXCEPTO ESCLEROSIS MÚLTIPLE	49	8,73	0,8047
053	CONVULSIONES	47	8,94	0,7136
047	ACCIDENTE ISQUÉMICO TRANSITORIO	43	5,84	0,6462
082	INFECCIONES Y OTRAS ENFERMEDADES OCULARES	32	6,31	0,6266
054	MIGRAÑA Y OTRAS CEFALÉAS	19	6,26	0,5627
	<b>TOTAIS</b>	<b>1.096</b>	<b>6,8</b>	<b>1,05</b>

## OBSTETRICIA

### Recursos

#### HUMANOS

XEFE SERVIZO	Dna. Belén López Viñas	Aux. enfermaría obstetricia	15
SUPERVISORA OBSTETRICIA	Dna. Lucía Val Peón	Aux. enfermaría partos	11
SUPERVISORA PARTOS	Dna. Ana González Miramontes	Matronas	24
Facultativos*	41	Matronas residentes	6
Residentes	8	Aux. administrativos	3
Enfermeiras obstetricia	14		

\* 1,5 desenvolveu actividade UMA e 2 compartidos con Hospiyal Virxe da Xunqueira.  
O persoal de consultas externas intégrase no apartado de consultas externas.

#### FÍSICOS

	2021	2020
Camas funcionantes (promedio anual)	64	63,7
Promedio horas semanais asignadas de quirófano	2,5	2,9
Promedio horas de programación semanal de consultas	102,1	97,9

#### Actividade científica

	2020	2019
Artículos publicados	3	0
Factor de impacto ponderado	8	0
Artículos en Q1	0	0

Fonte: SOPHOS. Informes de produción científica do SERGAS.

### Actividade

#### ÁREA CIRÚRXICA

	2021	2020
Interv. progr. con estadia	61	75
Interv. progr. ambulatorias		
Total interv. programadas	61	75
Total interv. urxentes	412	455
Total interv. cirúrxicas	473	530
Interv. suspendidas	0	0

	2021	2020
INDICADORES		
Estadía media preoperatoria	1,11	0,57
Rendemento cirúrxico	62,9%	74,1%
Taxa anulación cirúrxica	0,0%	0,0%
Interv. programadas/día	0,25	0,30
Interv. urxentes/día	1,13	1,24

#### ÁREA DE HOSPITALIZACIÓN

	2021	2020
Ingresos procedentes de urxencias	1.617	1.817
Ingresos programados		
Traslados dende outros servizos		72
Outras áreas de asistencia	858	901
Total ingresos	2.475	2.790
Total estadias	8.101	9.280
Altas por fin de coidados	2.434	2.694
Traslados a outros centros	3	4
Exitus	0	1
Altas voluntarias	12	15
Traslados a outros servizos	89	91
Total altas	2.538	2.805
Interconsultas hospitalización	13	3

	2021	2020
INDICADORES		
Índice de ocupación	34,7%	39,8%
Estadía media	3,27	3,33
Índice de rotación	38,67	43,80
Presión de urxencias	65,3%	65,1%
Taxa de mortalidade	0,0%	0,0%

## ➤ [OBSTETRICIA]

ÁREA DE CONSULTAS EXTERNAS	2021	2020		2021	2020
Consultas primeiras	3.190	3.220	INDICADORES		
Consultas sucesivas	15.386	14.398	Altas sobre primeiras	1,37	0,66
Total consultas externas	18.576	17.618	Relación sucesivas/primeiras	4,82	4,47
Consultas nas que non acuden os pacientes	1.337	1.618	% de consultas primeiras procedentes de At. Primaria	87,3%	87,5%
Ecografías	10416	10707	% de consultas nas que o paciente non acude	6,7%	8,4%
Monitorizacións fetais	1598	1784			

LISTA ESPERA CONSULTAS PRIMEIRAS	2021	2020	PARTOS	2021	2020
Pacientes en lista ó 31/12	77	25	Partos vaxinais	1.491	1.678
Espera media ó 31/12	14,0	14,8	Cesareas	436	504
			Partos totais	1.927	2.182
			Taxa de cesareas	22,6%	23,1%
<b>URXENCIAS</b>	<b>2021</b>	<b>2020</b>	Taxa de partos vaxinais con anestesia epidural		93,0%
Pacientes atendidos	3.437	3.498			

## 10 GRDs máis frecuentes

APR GRD	DESCRIPCIÓN DO APR GRD	ALTAS	E.M.	PESO MEDIO
560	PARTO	1503	2,45	0,2997
540	CESÁREA SIN ESTERILIZACIÓN	449	3,82	0,5173
566	ANTEPARTO SIN PROCEDIMIENTO QUIRÚRGICO	316	1,64	0,3036
565	FALSO TRABAJO DE PARTO	81	1,88	0,1554
542	PARTO VAGINAL CON PROCEDIMIENTO QUIRÚRGICO EXCEPTO ESTERILIZACIÓN Y/O D Y L	35	2,57	0,3880
541	PARTO CON ESTERILIZACIÓN Y/O DILATACIÓN Y LEGRADO	31	2,52	0,4878
861	SIGNOS, SÍNTOMAS Y OTROS FACTORES QUE AFECTAN AL ESTADO DE SALUD	15	0,67	0,4785
546	OTROS PROC. QUIRÚRGICOS PARA DIAGNÓSTICOS OBSTÉTRICOS EXCEPTO PARTO	10	2,80	0,6133
561	DIAGNÓSTICOS POST-PARTO Y POST-ABORTO SIN PROCEDIMIENTO QUIRÚRGICO	5	3,00	0,2804
563	TRABAJO DE PARTO PREMATURO	2	1,00	0,2865
	<b>TOTAIS</b>	<b>2.449</b>	<b>2,6</b>	<b>0,34</b>

## ONCOLOXÍA

## Recursos

HUMANOS		FÍSICOS	2021	2020
XEFE SECCIÓN	Dna. M <sup>a</sup> Rosario García Campelo	Camas funcionantes (promedio anual)	23,9	24,1
SUPERVISORA	Dna. Mónica Aurora Pérez Taboada	Promedio horas de programación semanal de consultas	181,3	184,6
Facultativos	14			
Residentes	5			
Enfermeiras	12			
Aux. enfermaría	8			
Aux. administrativos	2			

O persoal de consultas externas intégrase no apartado de consultas externas.

## Actividade científica

	2020	2019
Artículos publicados	42	47
Factor de impacto ponderado	108	159
Artículos en Q1	20	31

Fonte: SOPHOS. Informes de produción científica do SERGAS.

## Actividade

ÁREA DE HOSPITALIZACIÓN	2021	2020	INDICADORES	2021	2020
Ingresos procedentes de urxencias	734	650	Índice de ocupación	96,3%	91,4%
Ingresos programados			Estadía media	8,61	8,54
Traslados dende outros servizos	106	149	Índice de rotación	40,84	39,17
Outras áreas de asistencia	136	145	Presión de urxencias	75,2%	68,9%
Total ingresos	976	944	Taxa de mortalidade	16,3%	19,7%
Total estadias	8.403	8.064			
Altas por fin de cuidados	683	633			
Traslados a outros centros	17	8			
Exitus	158	185			
Altas voluntarias	0	2			
Traslados a outros servizos	113	111			
Total altas	971	939			
Interconsultas hospitalización	320	328			
Interconsultas urxencias	10	6			

ÁREA DE CONSULTAS EXTERNAS	2021	2020	INDICADORES	2021	2020
Consultas primeiras	2.663	2.766	Altas sobre primeiras	0,15	0,14
Consultas sucesivas	44.509	41.564	Relación sucesivas/primeiras	16,71	15,03
Total consultas externas	47.172	44.330	% de consultas primeiras procedentes de At. Primaria	6,9%	5,3%
Consultas nas que non acuden os pacientes	544	1.015	% de consultas nas que o paciente non acude	1,1%	2,2%

LISTA ESPERA CONSULTAS PRIMEIRAS	2021	2020	HOSPITAL DE DÍA	2021	2020
Pacientes en lista ó 31/12	42	33	Sesiões	17.128	15.155
Espera media ó 31/12	7,7	8			

## ➤ [ONCOLOXÍA]

**10 GRDs máis frecuentes**

<b>APR GRD</b>	<b>DESCRIPCIÓN DO APR GRD</b>	<b>ALTAS</b>	<b>E.M.</b>	<b>PESO MEDIO</b>
136	NEOPLASIAS RESPIRATORIAS	87	10,07	1,1253
240	NEOPLASIA MALIGNA DIGESTIVA	69	10,46	1,0997
249	OTRAS GASTROENTERITIS, NÁUSEAS Y VÓMITOS	64	9,03	0,6842
281	NEOPLASIA MALIGNA DE SISTEMA HEPATOBILIAR O DE PÁNCREAS	64	6,06	0,9149
861	SIGNOS, SÍNTOMAS Y OTROS FACTORES QUE AFECTAN AL ESTADO DE SALUD	46	6,89	0,7076
041	NEOPLASIAS DE SISTEMA NERVIOSO	45	6,98	0,9642
660	DIAG MAYORES HEMATOLÓGICOS/INMUNOLÓGICOS EXCEPTO CRISIS POR CÉLULAS FALCIFORMES Y COAGULACIÓN	44	7,68	1,2560
140	ENFERMEDAD PULMONAR OBSTRUCTIVA CRÓNICA	36	6,56	0,9229
139	OTRA NEUMONÍA	28	6,93	0,8023
343	FRACTURAS PATOLÓGICAS Y NEOPLASIA MALIGNA MUSCULOESQUELÉTICA Y T.CONECTIVO	25	12,00	1,3000
<b>TOTAIS</b>		<b>858</b>	<b>9,5</b>	<b>1,02</b>

## PEDIATRÍA

### Recursos

#### HUMANOS

XEFE SERVIZO	D. Jerónimo Pardo Vázquez	Aux. enfermaría pediatría*	12
SUPERV. ESCOLARES*	D. Óscar Carro Garabal	Enfermeiras lactantes	11
SUPERVISORA LACTANTES**	Dna. Lorena Souto Pousa	Aux. enfermaría lactantes	8
SUPERV. NEONATOLOXÍA	Dna. Dolores Eiriz Barbeito	Enfermeiras neonatoloxía	34
SUPERV. UCI PEDIÁTRICA	Dna. Susana Varela Álvarez	Aux. enfermaría neonatoloxía	21
Xefe sección	1	Enfermeiras UCI pediatría	19
Facultativos	30	Aux. enfermaría UCI pediatría	9
Residentes	18	Aux. administrativos	2
Enfermeiras pediatría*	12		

\* Compartida con cirurxía pediátrica.

\*\* Compartida con cirurxía pediátrica e hospital de día pediátrico.

O persoal de consultas externas intégrase no apartado de consultas externas.

FÍSICOS	2021	2020
Camas funcionantes (promedio anual)	70,4	60,8
Promedio horas de programación semanal de consultas	140,9	108,4

### Actividade científica

	2020	2019
Artículos publicados	21	18
Factor de impacto ponderado	36	49
Artículos en Q1	6	8

Fonte: SOPHOS. Informes de produción científica do SERGAS.

### Actividade

ÁREA DE HOSPITALIZACIÓN*	2021	2020		2021	2020
Ingresos procedentes de urxencias	692	693	INDICADORES		
Ingresos programados	80	48	Índice de ocupación	25,7%	32,2%
Traslados dende outros servizos	477	496	Estadía media	4,65	4,92
Outras áreas de asistencia	172	216	Índice de rotación	20,18	23,90
Total ingresos	1.421	1.453	Presión de urxencias	48,7%	47,7%
Total estadias	6.602	7.155	Taxa de mortalidade	0,1%	0,1%
Altas por fin de cuidados	1059	1099			
Traslados a outros centros	6	9			
Exitus	2	1			
Altas voluntarias	3	2			
Traslados a outros servizos	357	342			
Total altas	1.427	1.453			

\* Excluída UCI pediátrica e UCI neonatal.



## ➤ [PEDIATRÍA]

ÁREA DE CONSULTAS EXTERNAS	2021	2020		2021	2020
Consultas primeiras	4.029	3.275	Holter	93	83
Consultas sucesivas	15.055	14.874	Probos de esforzo	73	64
Total consultas externas	19.084	18.149			
Consultas nas que non acuden os pacientes	1.496	1.660	INDICADORES		
Ecocardiogramas	3.361	3.024	Altas sobre primeiras	0,65	0,65
Espirometrías	633	643	Relación sucesivas/primeiras	3,74	4,54
Probos alérxicas e provocación	2.150	1.662	% de consultas primeiras procedentes de At. Primaria	74,5%	64,3%
Probos dixestivas	443	352	% de consultas nas que o paciente non acude	7,3%	8,4%
Broncodilatacións	169	197			

LISTA ESPERA CONSULTAS PRIMEIRAS	2021	2020	URXENCIAS	2021	2020
Pacientes en lista ó 31/12	434	369	Pacientes atendidos	22.602	17.271
Espera media ó 31/12	26	31,3			

HOSPITAL DE DÍA	2021	2020
Sesións	3.931	3.702

## 10 GRDs máis frecuentes

APR GRD	DESCRIPCIÓN DO APR GRD	ALTAS	E.M.	PESO MEDIO
640	NEONATO, PESO AL NACER >2499 G NEONATO NORMAL O NEONATO CON OTRO PROBLEMA	163	2,08	0,1436
696	OTRA QUIMIOTERAPIA	61	3,48	0,9361
636	NEONATO, PESO AL NACER > 2499G CON INFECCIÓN CONGÉNITA/PERINATAL	55	6,53	0,7467
053	CONVULSIONES	51	4,59	0,5600
138	BRONQUIOLITIS Y NEUMONÍA POR VIRUS SINCITAL RESPIRATORIO	45	6,33	0,3979
626	NEONATO, PESO AL NACER 2000-2499 G, NEONATO NORMAL O NEONATO CON OTROS PROBLEMAS	41	7,78	0,3291
182	OTROS PROCEDIMIENTOS VASCULARES PERIFIRICOS	37	2,97	2,0761
614	NEONATO, PESO AL NACER 1500-1999 G CON O SIN OTRA CONDICIÓN SIGNIFICATIVA	34	17,26	1,5831
463	INFECCIONES DE RIÑÓN Y TRACTO URINARIO	29	5,86	0,5382
639	NEONATO, PESO AL NACER >2499 G CON OTRAS CONDICIONES SIGNIFICATIVAS	27	3,70	0,8355
	<b>TOTAIS</b>	<b>1.070</b>	<b>8203</b>	<b>1,11</b>

## PSIQUIATRÍA

### Recursos

HUMANOS		FÍSICOS	2021	2020
XEFE SERVIZO	D. Manuel Serrano Vázquez	Camas funcionantes (promedio anual)	34	33,4
SUPERVISORA	Dna. Ana Sánchez Delgado	Promedio horas de programación semanal de consultas	669,3	484,1
Psiquiatras*	33			
Psicólogos**	20			
Residentes psiquiatría	8			
Residentes psicoloxía	4			
Aux. psiquiátricos	4			
Enfermeiras	12			
Aux. enfermaría	9			
Traballadores sociais	5			
Terapeutas ocupacionais	2			
Enfermeiras domicilios	3			
Aux. administrativos	1			

### Actividade científica

	2020	2019
Artículos publicados	7	3
Factor de impacto ponderado	19	8
Artículos en Q1	4	2

Fonte: SOPHOS. Informes de produción científica do SERGAS.

\* 4 media xornada.

\*\* 1 media xornada

O persoal de consultas externas intégrase no apartado de consultas externas.

### Actividade

ÁREA DE HOSPITALIZACIÓN	2021	2020		2021	2020
Ingresos procedentes de urxencias	510	453	INDICADORES		
Ingresos programados			Índice de ocupación	90,8%	83,8%
Traslados dende outros servizos	10	22	Estadía media	21,42	20,73
Outras áreas de asistencia	6	19	Índice de rotación	15,47	14,79
Total ingresos	526	494	Presión de urxencias	97,0%	91,7%
Total estadias	11.269	10.242	Taxa de mortalidade	0,0%	0,0%
Altas por fin de coidados	486	464			
Traslados a outros centros	18	16			
Exitus					
Altas voluntarias	9	2			
Traslados a outros servizos	13	9			
Total altas	526	491			
Interconsultas hospitalización	1.106	984			
Interconsultas urxencias	3.290	2.632			

ÁREA DE CONSULTAS EXTERNAS	2021	2020		2021	2020
Consultas primeiras	13.691	10.207	INDICADORES		
Consultas sucesivas	62.166	50.910	Altas sobre primeiras	0,44	0,47
Total consultas externas	75.857	61.117	Relación sucesivas/primeiras	4,54	4,99
Consultas nas que non acuden os pacientes	13.016	9.541	% de consultas primeiras procedentes de At. Primaria	71,6%	77,4%
			% de consultas nas que o paciente non acude	14,6%	13,5%

## ➤ [PSIQUIATRÍA]

<b>LISTA ESPERA CONSULTAS PRIMEIRAS</b>	<b>2021</b>	<b>2020</b>	<b>URXENCIAS</b>	<b>2021</b>	<b>2020</b>
Pacientes en lista ó 31/12	2.099	1.220	Pacientes atendidos	2.536	2.068
Espera media ó 31/12	35,1	43,6			

<b>OUTRAS ACTIVIDADES</b>	<b>2021</b>	<b>2020</b>	<b>HOSPITAL DE DÍA</b>	<b>2021</b>	<b>2020</b>
Pacientes enfermaría rehabilitación	2.144	2.488	Sesións	2.527	2.116
Ingresos hospitalización psiquiátrica domiciliaria	52	64			
UPIE interconsulta e enlace	4.712	4.508			

## 10 GRDs máis frecuentes

<b>APR GRD</b>	<b>DESCRIBIÓN DO APR GRD</b>	<b>ALTAS</b>	<b>E.M.</b>	<b>PESO MEDIO</b>
750	ESQUIZOFRENIA	123	26,76	0,5739
753	TRASTORNOS BIPOLARES	104	22,33	0,4381
751	TRASTORNOS DEPRESIVOS MAYORES Y OTROS/PSICOSIS NO ESPECIFICADA	101	18,97	0,4764
760	OTROS TRASTORNOS DE SALUD MENTAL	45	19,58	0,5466
752	TRASTORNOS DE PERSONALIDAD Y CONTROL DE IMPULSOS	33	13,48	0,4005
755	TRASTORNOS DE ADAPTACIÓN Y NEUROSIS EXCEPTO DIAGNÓSTICOS DEPRESIVOS	25	13,12	0,3293
756	ESTADOS DE ANSIEDAD AGUDA Y DELIRIO	21	10,33	0,4874
754	DEPRESIÓN EXCEPTO TRASTORNO DEPRESIVO MAYOR	13	11,85	0,3468
757	ALTERACIONES ORGÁNICAS DE SALUD MENTAL	12	22,42	0,5500
759	TRASTORNO ALIMENTARIO	5	18,60	1,1047
	<b>TOTAIS</b>	<b>513</b>	<b>20,3</b>	<b>0,51</b>

## REHABILITACIÓN

### Recursos

#### HUMANOS

		ÁREA FISIOTERAPIA****	
XEFE SERVIZO	D. Miguel Alonso Bidegain	Fisioterapeutas	41
SUPERVISORA	Dna. Bibiana Noya Blanco	Terapeutas ocupacionais	10
SUPERV. FISIOTERAPIA	D. Manuel Carreira Parrado	Logopedas	5
Facultativos*	13	Aux. enfermaría	7
Psicólogo**	1		
Residentes	5		
Enfermeiras	11		
Aux Enfermería*	17		
Terapeutas de estimulación precoz**	3		
Psicomotricista**	1		
Traballador social**	1		
Aux Administrativos***	3		
Celadores***	2		

\* 2 Rehabilitación infantil

\*\* Rehabilitación infantil

\*\*\* 1 compartido

\*\*\*\* Persoal distribuído en diferentes unidades do Hospital (Rehabilitación, Rehabilitación infantil, ULM, Psiquiatría, ORL)

O persoal de consultas externas intégrase no apartado de consultas externas.

### Actividade científica

FÍSICOS	2021	2020	2020	2019
Camas funcionantes (promedio anual)	39,3	36,6	Número de artigos publicados	7 5
Promedio horas de programación semanal de consultas	179,9	150,9	Factor de impacto ponderado	10 5
			Número de artigos en Q1	2 0

Fonte: SOPHOS. Informes de produción científica do SERGAS.

### Actividade

ÁREA DE HOSPITALIZACIÓN	2021	2020	INDICADORES	2021	2020
Ingresos procedentes de urxencias	1		Índice de ocupación	56,1%	53,3%
Ingresos programados			Estadía media	34,70	31,03
Traslados dende outros servizos	205	186	Índice de rotación	5,90	6,28
Outras áreas de asistencia	26	44	Presión de urxencias	0,4%	0,0%
Total ingresos	232	230	Taxa de mortalidade	0,4%	0,8%
Total estadias	8.051	7.138			
Altas por fin de coidados	206	212			
Traslados a outros centros	3	2			
Exitus	1	2			
Altas voluntarias	1	1			
Traslados a outros servizos	19	22			
Total altas	230	239			
Interconsultas hospitalización	1462	1220			
Interconsultas urxencias	105	91			

## ➤ [REHABILITACIÓN]

ÁREA DE CONSULTAS EXTERNAS	2021	2020		2021	2020
Consultas primeiras	10.431	8.212	INDICADORES		
Consultas sucesivas	12.357	11.270	Altas sobre primeiras	0,90	0,95
Total consultas externas	22.788	19.482	Relación sucesivas/primeiras	1,18	1,37
Consultas nas que non acuden os pacientes	2.326	2.510	% de consultas primeiras procedentes de At. Primaria	37,6%	34,7%
			% de consultas nas que o paciente non acude	9,3%	11,4%

TRATAMENTOS FISIOTERAPIA	2021	2020	LISTA ESPERA CONSULTAS PRIMEIRAS	2021	2020
Fisioterapia sesións	123.832	94.946	Pacientes en lista ó 31/12	838	1978
Fisioterapia pacientes	6.297	4.968	Espera media ó 31/12	28,5	54,7
Sesións/paciente	19,67	19,11			
Logoterapia sesións	11.326	8.112			
Logoterapia pacientes	714	545			
Sesións/paciente	15,86	14,88			
Terapia ocupacional sesións	25.215	22.080			
Terapia ocupacional pacientes	1.780	1.485			
Sesións/paciente	14,17	14,87			

TRATAMENTOS REHABILITACIÓN INFANTIL	2021	2020		2021	2020
Terapia ocupacional sesións	2.287	2.021	Sesións/paciente	5,59	5,87
Terapia ocupacional pacientes	463	284	Fisioterapia sesións	5.672	3.801
Sesións/paciente	4,94	7,12	Fisioterapia pacientes	756	408
Logopedia sesións	3.689	3.097	Sesións/paciente	7,50	9,32
Logopedia pacientes	410	289	Fisioterapia respiratoria sesións	1.593	1.134
Sesións/paciente	9,00	10,72	Fisioterapia respiratoria pacientes	330	172
Estimulación global sesións	7.381	4.736	Sesións/paciente	4,83	6,59
Estimulación global pacientes	1.321	807			

## 10 GRDs máis frecuentes

APR GRD	DESCRIPCIÓN DO APR GRD	ALTAS	E.M.	PESO MEDIO
045	ACVA Y OCLUSIONES PRECEREBRALES CON INFARTO	62	39,48	1,0762
044	HEMORRAGIA INTRACRANEAL	27	48,52	1,2135
024	PROCEDIMIENTOS VASCULARES EXTRACRANEALES	25	43,64	2,7183
005	TRAQUEOSTOMÍA CON VM 96+ HORAS SIN PROCEDIMIENTO EXTENSIVO	18	121,61	9,3739
004	TRAQUEOSTOMÍA CON VM 96+ HORAS CON PROCEDIMIENTO EXTENSIVO	14	150,64	13,9094
860	REHABILITACIÓN	12	16,58	0,8430
021	CRANEOTOMÍA EXCEPTO POR TRAUMA	9	82,11	4,1936
058	OTRAS ENFERMEDADES DEL SISTEMA NERVIOSO	8	0,50	0,7893
130	ENFERMEDADES APARATO RESPIRATORIO CON VENTILACIÓN ASISTIDA DE MÁS DE 96 HORAS	6	62,83	5,0361
302	SUSTITUCIÓN ARTICULACIÓN RODILLA	5	22,80	1,5607
	<b>TOTAIS</b>	<b>211</b>	<b>56,7</b>	<b>3,23</b>

## REUMATOLOXÍA

### Recursos

HUMANOS	
XEFE SERVIZO	D. Javier de Toro Santos
SUPERVISORA*	Dna. Ana M <sup>a</sup> Paz Bermúdez
Facultativos**	6
Residentes	4
Enfermeiras*	12
Aux. enfermaría*	10
Aux. administrativos	1

\* Compartidas con cirurxía plástica.

\*\* 2 praza vinculada

O persoal de consultas externas intégrase no apartado de consultas externas.

FÍSICOS	2021	2020
Camas funcionantes (promedio anual)	4,3	3,6
Promedio horas de programación semanal de consultas	94,5	87,7

### Actividade científica

	2020	2019
Artículos publicados	40	50
Factor de impacto ponderado	92	143
Artículos en Q1	10	30

Fonte: SOPHOS. Informes de produción científica do SERGAS.

### Actividade

ÁREA DE HOSPITALIZACIÓN	2021	2020
Ingresos procedentes de urxencias	73	80
Ingresos programados		
Traslados dende outros servizos	25	23
Outras áreas de asistencia	49	61
Total ingresos	147	164
Total estadias	1.384	1.537
Altas por fin de coidados	135	150
Traslados a outros centros		
Exitus	1	3
Altas voluntarias		
Traslados a outros servizos	15	10
Total altas	151	163
Interconsultas hospitalización	294	273
Interconsultas urxencias	256	292

INDICADORES	2021	2020
Índice de ocupación	88,2%	116,7%
Estadía media	9,41	9,37
Índice de rotación	34,19	45,56
Presión de urxencias	49,7%	48,8%
Taxa de mortalidade	0,7%	1,8%

ÁREA DE CONSULTAS EXTERNAS	2021	2020
Consultas primeiras	4.470	4.109
Consultas sucesivas	12.830	12.624
Total consultas externas	17.300	16.733
Consultas nas que non acuden os pacientes	1.170	1.303
Infiltracións	804	801

INDICADORES	2021	2020
Altas sobre primeiras	1,18	1,16
Relación sucesivas/primeiras	2,87	3,07
% de consultas primeiras procedentes de At. Primaria	66,9%	70,6%
% de consultas nas que o paciente non acude	6,3%	7,2%

## ➤ [REUMATOLOXÍA]

<b>LISTA ESPERA CONSULTAS PRIMEIRAS</b>	<b>2021</b>	<b>2020</b>
Pacientes en lista ó 31/12	1.112	707
Espera media ó 31/12	35,5	30,9

<b>HOSPITAL DE DÍA</b>	<b>2021</b>	<b>2020</b>
Sesións	1.750	1.608

**10 GRDs máis frecuentes**

<b>APR GRD</b>	<b>DESCRIPCIÓN DO APR GRD</b>	<b>ALTAS</b>	<b>E.M.</b>	<b>PESO MEDIO</b>
346	TRASTORNOS DE TEJIDO CONECTIVO	61	9,30	0,7509
351	OTROS DIAGNÓSTICOS DE SISTEMA MUSCULOESQUELÉTICO Y TEJIDO CONECTIVO	8	7,75	0,5506
950	PROCEDIMIENTO EXTENSIVO SIN RELACIÓN CON DIAGNÓSTICO PRINCIPAL	7	13,86	2,3095
310	ESCISIÓN Y DESCOMPRESIÓN DE DISCO INTERVERTEBRAL	5	4,20	1,3420
142	ENFERMEDAD PULMONAR INTERSTICIAL Y ALVEOLAR	4	13,25	1,1087
469	DAÑO AGUDO DE RIÑÓN	4	6,50	0,5530
380	ÚLCERAS CUTÁNEAS	3	9,00	0,6305
663	OTRA ANEMIA Y TRASTORNOS HEMATOLÓGICOS Y DE ÓRGANOS HEMATOPOYÉTICOS	3	24,00	0,5956
660	DIAG MAYORES HEMATOLÓGICOS/INMUNOLÓGICOS EXCEPTO CRISIS POR CÉLULAS FALCIFORMES Y COAGULACIÓN	2	12,00	1,0662
137	INFECCIONES E INFLAMACIONES PULMONARES MAYORES	2	15,00	0,7663
	<b>TOTAIS</b>	<b>136</b>	<b>11,1</b>	<b>0,90</b>





ANÁLISE POR  
**Servizos asistenciais**  
CHUAC

# **Servizos medicina intensiva**

ÁREA SANITARIA DA CORUÑA E CEE  
**Memoria 2021**

## ANESTESIOLOXÍA E REANIMACIÓN

### Recursos

#### HUMANOS

XEFE SERVIZO	Dna. M <sup>a</sup> Felisa Álvarez Refojo	Enfermeiras HUAC	72
SUPERVISORES (3 <sup>a</sup> e 5 <sup>a</sup> )	Dna. M <sup>a</sup> Jesús Quintela Valiño	Aux. enfermaría HUAC	43
	D. Oscar Vilela Sangiao	Enfermeiras Teresa Herrera	8
	D. Santiago Vecino Vázquez	Aux. enfermaría Teresa Herrera	8
SUPERV. TERESA HERRERA*	Dna. Macarena Sánchez Alvite	Enfermeiras Abente y Lago	8
	Dna. Eva Martínez Feal	Aux. enfermaría Abente y Lago	8
SUPERV. ABENTE Y LAGO**	Dna. Davina Esmoris Vettor	Aux. administrativos	2
Facultativos	81	Celadores (3 <sup>a</sup> e 5 <sup>a</sup> )	8
Residentes	17		

\* Compartidas con quirófanos Hospital Teresa Herrera

\*\* Compratida con unidade cirúrxica

O persoal de consultas externas intégrase no apartado de consultas externas.

#### FÍSICOS

	2021	2020
Camas funcionantes (promedio anual)	32,6	30,9
Promedio horas de programación semanal de consultas	54,7	44,2

### Actividade científica

	2020	2019
Artículos publicados	15	18
Factor de impacto ponderado	32	40
Artículos en Q1	6	6

Fonte: SOPHOS. Informes de produción científica do SERGAS.

### Actividade

#### ÁREA DE HOSPITALIZACIÓN

	2021	2020
Ingresos procedentes de urxencias	33	19
Ingresos programados	0	2
Traslados dende outros servizos	5.174	5.184
Outras áreas de asistencia	10	6
Total ingresos	5.217	5.211
Total estadias	5.217	6.113
Altas por fin de cuidados	8	12
Traslados a outros centros	1	1
Exitus	83	63
Traslados a outros servizos	5.125	5.138
Total altas	5.217	5.214

	2021	2020
INDICADORES		
Índice de ocupación	43,8%	54,1%
Estadía media	1,00	1,17
Índice de rotación	160,03	168,64
Presión de urxencias	0,6%	0,4%
Taxa de mortalidade	1,6%	1,2%

#### ÁREA CIRÚRXICA

	2021	2020
Interv. progr. con estadía	9	7
Interv. progr. ambulatorias CMA	501	319
Resto intervencións ambulatorias	441	332
Total interv. programadas	951	658
Total interv. urxentes	21	24
Total interv. cirúrxicas	972	682
Interv. suspendidas	28	22
Intervencions en sala cirúrxica	10	29

	2021	2020
INDICADORES		
Estadía media preoperatoria	-	-
Rendemento cirúrxico	59,7%	56,1%
Taxa anulación cirurxica	2,9%	3,2%
Interv. programadas/día	3,83	2,65
Interv. urxentes/día	0,06	0,07

## ➤ [ANESTESIOLOXÍA E REANIMACIÓN]

ÁREA DE CONSULTAS EXTERNAS	2021	2020		2021	2020
Consultas primeiras	1.125	3.172	INDICADORES		
Consultas sucesivas	4.344	2.961	Altas sobre primeiras	0,57	0,12
Total consultas externas	5.469	6.133	Relación sucesivas/primeiras	3,86	0,93
Consultas nas que non acuden os pacientes	314	412	% de consultas primeiras procedentes de At. Primaria	1,9%	0,1%
Consultas preanestésicas	20.920	19.190	% de consultas nas que o paciente non acude	5,4%	6,3%

TIPOS DE ANESTESIA	2021	2020	LISTA ESPERA CONSULTAS PRIMEIRAS	2021	2020
Local	12.565	10.675	Pacientes en lista ó 31/12	263	246
Sedación	2.661	2.566	Espera media ó 31/12	40,1	26,6
Rexional	4.783	4.038			
Xeral	10.468	9.763			
Totais	30.477	27.042			

## 10 GRDs máis frecuentes

APR GRD	DESCRIPCIÓN DO APR GRD	ALTAS	E.M.	PESO MEDIO
130	ENFERMEDADES APARATO RESPIRATORIO CON VENTILACIÓN ASISTIDA DE MÁIS DE 96 HORAS	12	23,17	4,5302
230	PROCEDIMIENTOS MAYORES SOBRE INTESTINO DELGADO	11	18,18	3,3611
137	INFECCIONES E INFLAMACIONES PULMONARES MAYORES	4	10,50	1,5997
163	PROCEDIMIENTOS SOBRE VÁLVULAS CARDIACAS SIN IAM O DIAGNOSTICO COMPLEJO	4	10,50	6,9569
169	PROCEDIMIENTOS ABDOMINALES VASCULARES MAYORES	4	18,25	5,3314
005	TRAQUEOSTOMÍA CON VM 96+ HORAS SIN PROCEDIMIENTO EXTENSIVO	3	43,67	7,9510
143	OTRAS ENFERMEDADES RESPIRATORIAS EXCEPTO SIGNOS, SÍNTOMAS Y ENF. MISCELANEAS	3	17,00	1,3898
220	PROCEDIMIENTOS MAYORES SOBRE ESTOMAGO, ESÓFAGO Y DUODENO	3	24,00	4,8432
231	PROCEDIMIENTOS MAYORES SOBRE INTESTINO GRUESO	3	11,33	4,4003
260	PROCEDIMIENTOS MAYORES SOBRE PÁNCREAS, HÍGADO Y DERIVACIÓN	3	30,67	3,2497
	<b>TOTAIS</b>	<b>92</b>	<b>16,6</b>	<b>4,00</b>

## COIDADOS INTENSIVOS

### Recursos

#### HUMANOS

XEFE SERVIZO	D. David Freire Moar	Enfermeiras UCI cardiolóxica	38
SUPERVISORES COIDADOS INTENSIVOS CARDIOLÓXICOS		Aux. enfermaría UCI cardiolóxica	22
	Dna. Belén Blanco Longueira	Enfermeiras UCI politrauma	59
	D. David Rodríguez Cañas	Aux. enfermaría UCI politrauma	35
SUPERVISORAS COIDADOS INTENSIVOS POLITRAUMA		Auxiliares de información de críticos	3
	Dna. María José Fernández Nicolás	Aux. administrativos	1
	Dna. Esther Gago García	Celadores	14
Facultativos	21		
Residentes	12		

#### FÍSICOS

	2021	2020
Camas funcionantes (promedio anual)	42,4	62,6

#### Actividade científica

	2020	2019
Número de artigos publicados	9	11
Factor de impacto ponderado	23	31
Número de artigos en Q1	2	6

Fonte: SOPHOS. Informes de produción científica do SERGAS.

### Actividade

ÁREA DE HOSPITALIZACIÓN	2021	2020		2021	2020
Ingresos procedentes de urxencias	984	1.039	INDICADORES		
Ingresos programados			Índice de ocupación	94,0%	53,3%
Traslados dende outros servizos	936	895	Estadía media	7,35	6,00
Outras áreas de asistencia	59	103	Índice de rotación	46,67	32,54
Total ingresos	1.979	2.037	Presión de urxencias	49,7%	51,0%
Total estadias	14.544	12.222	Taxa de mortalidade	13,6%	12,8%
Altas por fin de coidados	25	66			
Traslados a outros centros	6	2			
Exitus	271	258			
Altas voluntarias	0	1			
Traslados a outros servizos	1.693	1.691			
Total altas	1.995	2.018			
Interconsultas hospitalización	9	2			
Interconsultas urxencias	13	15			

#### ÁREA DE URXENCIAS

	2021	2020
Pacientes atendidos	946	992

## ➤ [CUIDADOS INTENSIVOS]

**10 GRDs máis frecuentes**

<b>APR GRD</b>	<b>DESCRIPCIÓN DO APR GRD</b>	<b>ALTAS</b>	<b>E.M.</b>	<b>PESO MEDIO</b>
137	INFECCIONES E INFLAMACIONES PULMONARES MAYORES	34	21,18	1,5697
862	OTROS CUIDADOS POSTERIORES Y CONVALECENCIA	23	0,57	0,7875
044	HEMORRAGIA INTRACRANEAL	19	2,84	1,3384
130	ENFERMEDADES APARATO RESPIRATORIO CON VENTILACIÓN ASISTIDA DE MÁS DE 96 HORAS	15	19,53	4,5003
174	INTERVENCIONES CORONARIAS PERCUTÁNEAS CON IAM	15	3,27	3,1992
720	SEPTICEMIA E INFECCIONES DISEMINADAS	15	10,80	1,7610
005	TRAQUEOSTOMÍA CON VM 96+ HORAS SIN PROCEDIMIENTO EXTENSIVO	11	55,91	9,1928
021	CRANEOTOMÍA EXCEPTO POR TRAUMA	11	11,55	5,0010
194	INSUFICIENCIA CARDÍACA	8	9,38	1,2790
190	INFARTO AGUDO DE MIOCARDIO - IAM	7	3,71	1,2066
	<b>TOTAIS</b>	<b>302</b>	<b>16,0</b>	<b>3,45</b>

**COIDADOS INTENSIVOS NEONATOLÓXICOS****Recursos**

<b>HUMANOS</b>		<b>FÍSICOS</b>	<b>2021</b>	<b>2020</b>
XEFE SERVIZO PEDIATRÍA	D. Jerónimo Pardo Vázquez	Camas funcionantes (promedio anual)	8	8
COORDINADOR FUNCIONAL	D. José Luis Fernández Trisac			
SUPERVISORA	Dna. Dolores Eiriz Barbeito			
Facultativos*				4
Enfermeiras				35
Aux. enfermaría				23
Aux. administrativos				1

\* O persoal facultativo pertence e xa está incluído no servizo de pediatría.

**Actividade**

<b>ÁREA DE HOSPITALIZACIÓN</b>	<b>2021</b>	<b>2020</b>		<b>2021</b>	<b>2020</b>
Ingresos procedentes de urxencias	91	103	INDICADORES		
Ingresos programados			Índice de ocupación	62,6%	55,6%
Traslados dende outros servizos	30	36	Estadía media	13,25	10,93
Outras áreas de asistencia	17	10	Índice de rotación	17,25	18,63
Total ingresos	138	149	Presión de urxencias	65,9%	69,1%
Total estadias	1.828	1.629	Taxa de mortalidade	3,6%	4,7%
Altas por fin de coidados	9	7			
Traslados a outros centros	6	1			
Exitus	5	7			
Altas voluntarias					
Traslados a outros servizos	118	134			
Total altas	138	149			

**10 GRDs máis frecuentes**

<b>APR GRD</b>	<b>DESCRIPCIÓN DO APR GRD</b>	<b>ALTAS</b>	<b>E.M.</b>	<b>PESO MEDIO</b>
182	OTROS PROCEDIMIENTOS VASCULARES PERIFERICOS	3	5,00	1,8521
593	NEONATO, PESO AL NACER 750-999 G, SIN PROCEDIMIENTO MAYOR	3	9,00	13,4932
640	NEONATO, PESO AL NACER >2499 G NEONATO NORMAL O NEONATO CON OTRO PROBLEMA	3	7,00	0,2261
633	NEONATO, PESO AL NACER >2499 G CON ANOMALÍAS MAYORES	2	10,50	0,3815
634	NEONATO, PESO AL NACER >2499G CON SÍNDROME DE DISTRESS RESPIRATORIO/OTRA CONDICIÓN RESP. MAYOR	2	2,00	3,1331
639	NEONATO, PESO AL NACER >2499 G CON OTRAS CONDICIONES SIGNIFICATIVAS	2	7,00	0,9364
138	BRONQUIOLITIS Y NEUMONÍA POR VIRUS SINCITAL RESPIRATORIO	1	4,00	0,3250
591	NEONATO, PESO AL NACER 500-749 G, SIN PROCEDIMIENTO MAYOR	1	4,00	20,1220
603	NEONATO, PESO AL NACER 1000-1249 G, CON O SIN OTRA CONDICIÓN SIGNIFICATIVA	1	6,00	8,2903
609	NEONATO, PESO AL NACER 1500-2499 G, CON PROCEDIMIENTO MAYOR	1	72,00	19,1219
	<b>TOTAIS</b>	<b>20</b>	<b>9,5</b>	<b>5,28</b>

**COIDADOS INTENSIVOS PEDIÁTRICOS****Recursos**

<b>HUMANOS</b>		<b>FÍSICOS</b>	<b>2021</b>	<b>2020</b>
XEFE SERVIZO PEDIATRÍA	D. Jerónimo Pardo Vázquez	Camas funcionantes (promedio anual)	9	9
COORDINADORA FUNCIONAL	Dna. Carmen Ramil Fraga			
SUPERVISORA	Dna. Susana Varela Álvarez			
Facultativos*				3
Enfermeiras				19
Aux. enfermaría				9

\* O persoal facultativo pertence e xa está incluído no servizo de pediatría.

**Actividade**

<b>ÁREA DE HOSPITALIZACIÓN</b>	<b>2021</b>	<b>2020</b>	<b>INDICADORES</b>	<b>2021</b>	<b>2020</b>
Ingresos procedentes de urxencias	48	43	Índice de ocupación	27,4%	30,8%
Ingresos programados			Estadía media	2,13	2,62
Traslados dende outros servizos	320	308	Índice de rotación	46,89	43,00
Outras áreas de asistencia	54	36	Presión de urxencias	11,4%	11,1%
Total ingresos	422	387	Taxa de mortalidade	0,7%	1,0%
Total estadias	900	1.015			
Altas por fin de coidados	31	17			
Traslados a outros centros	2				
Exitus	3	4			
Altas voluntarias					
Traslados a outros servizos	388	366			
Total altas	424	387			

**10 GRDs máis frecuentes**

<b>APR GRD</b>	<b>DESCRIPCIÓN DO APR GRD</b>	<b>ALTAS</b>	<b>E.M.</b>	<b>PESO MEDIO</b>
243	OTRAS ENFERMEDADES ESOFÁGICAS	14	0,14	0,5313
254	OTROS DIAGNÓSTICOS DEL APARATO DIGESTIVO	4	0,25	0,5043
241	ULCERA PÉPTICA Y GASTRITIS	2	0,00	0,5914
249	OTRAS GASTROENTERITIS, NÁUSEAS Y VÓMITOS	2	1,00	0,4412
860	REHABILITACIÓN	2	0,00	1,3440
042	TRASTORNOS DEGENERATIVOS DE SISTEMA NERVIOSO, EXCEPTO ESCLEROSIS MÚLTIPLE	1	0,00	0,6275
058	OTRAS ENFERMEDADES DEL SISTEMA NERVIOSO	1	0,00	0,7111
167	OTROS PROCEDIMIENTOS CARDIOTORÁVICOS Y VASCULARES TORÁVICOS	1	2,00	7,7826
422	HIPOVOLEMIA Y TRASTORNOS ELECTROLÍTICOS RELACIONADOS	1	5,00	0,7288
200	CARDIOPATÍAS CONGÉNITAS Y ENFERMEDADES VALVULARES	1	0,00	0,5419
	<b>TOTAIS</b>	<b>36</b>	<b>2,0</b>	<b>0,88</b>





ANÁLISE POR  
**Servizos asistenciais**  
CHUAC

## **Servizos centrais**

ÁREA SANITARIA DA CORUÑA E CEE  
**Memoria 2021**

## ANATOMÍA PATOLÓXICA

### Recursos

#### HUMANOS

XEFE SERVIZO	D. Ángel Concha López	Técnicos especialistas anatomía	26
COORDINADORA ENFERMARÍA		Aux. administrativos	6
	Dna. Guadalupe Bernabé Fernández	Celadores	2
Facultativos	14		
Residentes	5		

### Actividade científica

	2020	2019
Artículos publicados	9	13
Factor de impacto ponderado	21	29
Artículos en Q1	3	4

Fonte: SOPHOS. Informes de produción científica do SERGAS.

### Actividade

#### POR TIPO DE ESTUDIO

CITOLOXÍAS	2021	2020
Estudios	36.679	32.512
Mostras	37.441	32.716
Ratio	1,02	1,01

BIOPSIAS	2021	2020
Estudios	42.771	46.335
Mostras	60.186	49.329
Ratio	1,41	1,06

NECROPSIAS	2021	2020
Totais	86	88
Mostras	86	88
Ratio	1,00	1,00

#### POR TIPO DE TÉCNICAS\*\*

	2021	2020
Técnicas especiais	26.725	21.459
Inmunohistoquímica	47.669	41.404
Biología molecular	4.411	2.320

\*\* Cristai por técnica.

#### ESTUDIOS INTRAOPERATORIOS\*

CITOLOXÍAS	2021	2020
Estudios	131	182
Mostras	180	251
Ratio	1,37	1,38

BIOPSIAS	2021	2020
Estudios	1.093	1.284
Mostras	1.337	1.295
Ratio	1,22	1,01

\*\*\* Incluidos na activiade por tipo de estudio.

#### BIOMARCADORES\*\*\*

	2021	2020
Cristais por técnica	1.349	1.121

\*\*\* Incluidos na activiade por tipo de estudio.

## CRIOBIOLOXÍA - BANCO DE TECIDOS

### Recursos

#### HUMANOS

XEFE UNIDADE	D. Jacinto Sánchez Ibáñez	Biólogo	1
COORDINADORA ENFERMARIA*		Técnicos de anatomía patolóxica	3
	Dna. M <sup>a</sup> Jesús Couselo Noya	Aux. administrativo**	1

\* Compartida con laboratoria de hematoloxía/hemoterapia.

\*\* Depende del laboratorio de área.

### Actividade

2021	Doantes/Pacientes	Entradas	Distribuidos	Descartados
Tecido osteotendinoso	37	783	698	25
Tecido óseo craneal	70	75	40	20
Cornea fresco		180	176	
Cornea criopreservada		8	17	
Cornea cultivada		22	18	2
Esclera	4	64	45	16
Membrana amniótica	4	218	151	2
CP esperma programa preservación	44	207	15	19
Fertilidade				
FIV CP de embrións	86	194	188	
Segmentos vasculares	18	36	17	16
Médula ósea	53	130	37	9
PRP	213	634	569	

2020	Doantes/Pacientes	Entradas	Distribuidos	Descartados
Tecido osteotendinoso	39	628	730	30
Tecido óseo craneal	84	87	49	20
Cornea fresco		176	170	
Cornea criopreservada		24	4	
Cornea cultivada		21	17	
Esclera	2	33	29	6
Membrana amniótica	3	143	120	19
CP esperma programa preservación	51	232	12	108
Fertilidade				
FIV CP de embrións	73	188	159	
Segmentos vasculares	17	34	16	14
Médula ósea	6	9		30
PRP	154	461	443	

## FARMACIA

### Recursos

#### HUMANOS

XEFA SERVIZO	Dna. Isabel Martín Herranz	Enfermeiras	9
COORDINADORA ENFERMARÍA	Dna. Lucita Vázquez Rico	Xefe grupo administrativo D	1
Xefes de sección	2	Administrativo	1
Facultativos	20	Aux. administrativo	6
Residentes	4	Celadores	6
Técnico de farmacia	40		
Técnico de laboratorio	2		

#### FÍSICOS

Sección de farmacoxinética
Sección de farmacotecnia
Dispensación de medicamentos
Centro de información de medicamentos
Sección de xestión
Almacén
Farmacia Oza

#### Actividade científica

	2020	2019
Artículos publicados	16	10
Factor de impacto ponderado	18	14
Artículos en Q1	1	0

Fonte: SOPHOS. Informes de produción científica do SERGAS.

### Actividade

	2021	2020
Interconsultas farmacoterapéuticas	392	379
Informes comisións técnicas	19	20

#### MONITORIZACIÓN DE MEDICAMENTOS

	2021			2020		
	Pacientes	Informes	Ratio	Pacientes	Informes	Ratio
<b>TOTAIS</b>	<b>17.503</b>	<b>28.930</b>	<b>1,65</b>	<b>14.904</b>	<b>26.780</b>	<b>1,80</b>

#### FARMACOTECNIA

	2021			2020		
	Pacientes	Número	Ratio	Pacientes	Número	Ratio
Mezclas intravenosas elaboradas	1.882	10.773	5,72	1.725	10.096	5,85
Dosificación de citostáticos	14.327	52.658	3,68	12.965	50.330	3,88
Nutricións parenterais	6.888			6.303		
	Especialidade	Unidades		Especialidade	Unidades	
F.M. estériles elaboradas		25.159			25.511	
F.M. non estériles elaboradas		44.967			51.507	
Reenvasado	3.248	1.043.949		3.203	1.070.789	

#### XESTIÓN FARMACOTERAPÉUTICA

	2021	2020
Atención farmacéutica pacientes externos	50.618	46.739

	2021			2020		
	Pacientes	Dispensación	Ratio	Pacientes	Dispensación	Ratio
Medicamentos en ensaios clínicos	2.915	3.603	1,24	2.578	3.353	1,30

## LABORATORIO DE ÁREA

### Recursos

#### HUMANOS

COORDINADORA LABORATORIOS	Técnicos especialistas laboratorio	13
Dna. Pastora Rodríguez Vázquez	Xefe grupo administrativo	1
COORDINADORA ENFERMARÍA	Aux. administrativos	11
Dna. María Seijas Santamariña	Celadores	1
Facultativos		2

### Actividade

DATOS GLOBAIS DOS LABORATORIOS	2021	2020		2021	2020
Pacientes ingresados	74.157	65.235	TOTAIS		
Pacientes ambulantes hospital	168.638	154.355	Pacientes	618.668	490.743
Pacientes Atención Primaria	291.875	229.030	Peticións	3.490.302	2.748.137
Pacientes outros centros	2.148	3.573	Determinacións	11.696.406	9.706.235
Pacientes laboratorios	3.816	4.197	Ratio determinación/petición	3,35	3,53
Pacientes asistencial sin ingreso	7.157	10.476			
Pacientes urgencias	12.941	10.491			
Pacientes centros alleos	1.545	1.446			
Pacientes centros concertados	52.561	9.644			
Pacientes hospitalización sociosdanitaria	3.830	2.296			

LABORATORIOS EXTERNOS	2021	2020
Peticións	6.400	4.223
Determinacións	8.861	6.285
Ratio	1,38	1,49

LABORATORIO EXTERNO DE XENÉTICA	2021	2020		2021	2020
CENTRO ONCOLÓXICO			OUTROS LABORATORIOS		
Peticións	957	814	Peticións	104	80
Determinacións	1.585	1.335	Determinacións	104	89
Ratio	1,66	1,64	Ratio	1,00	1,11
FUNDACION MEDICINA XENÓMICA			TOTAIS		
Peticións	1.077	864	Peticións	2.138	1.758
Determinacións	1.114	916	Determinacións	2.803	2.340
Ratio	1,03	1,06	Ratio	1,31	1,33

## LABORATORIO DE ANÁLISE CLÍNICO

### Recursos

#### HUMANOS

XEFA SERVIZO	Dna. Carmela Barbuzzano Safont	
COORDINADORA ENFERMARÍA		
	Dna. M <sup>a</sup> Jesús Couselo Noya	
Xefes de sección		1
Facultativos		8
Facultativos Laboratorio Reproducción Humana Asistida		3
Residentes		4
Técnicos especialistas laboratorio		17
Aux. administrativo		1

O persoal sanitario inclúese no laboratorio de área.

#### Actividade científica

	2020	2019
Artículos publicados		2
Factor de impacto ponderado		7
Artículos en Q1		1

Fonte: SOPHOS. Informes de produción científica do SERGAS.

### Actividade

TOTALS	2021		2020	
	Peticións	Determinacións	Peticións	Determinacións
Bioquímica	450.915	6.292.943	379.838	5.268.206
Líquidos biolóxicos - parásitos	312.283	449.856	212.675	321.750
Inmunoquímica	315.267	752.861	254.337	603.178
Alerxias	16.529	42.920	12.617	34.523
Cromatografía	122.128	129.628	77.686	83.783
Unidade funcional hematimetrías	437.242	518.231	367.883	436.315

LABORATORIO DE GASES	2021	2020		2021	2020
Hemodinámica	250	249	Reanimacion 5 <sup>a</sup>	16.199	15.273
Hospital Abente y Lago	1.375	913	UCI 5 <sup>a</sup>	9.755	11.639
Hospital de Oza	400	282	UCI covid	7.513	4.624
Laboratorio urxencias	10.642	6.315	UCI 6 <sup>a</sup>	10.297	10.318
Neonatos	4.521	4.921	UCI pediatría	5.926	7.449
Neumoloxía	3.757	3.657	Urxencias	31.655	24.524
Partos	2.379	2.561	Urxencias pediatría	1.595	955
Quirófano 3 <sup>o</sup>	6.349	5.469	Hospital Virxe da Xunqueira	4.942	4.492
Quirófano 6 <sup>a</sup>	4.145	3.854	TOTALS	130.852	114.953
Reanimación 3 <sup>a</sup>	9.152	7.458			

#### LABORATORIO DE REPRODUCCIÓN

HUMANA ASISTIDA	2021	2020
Peticións	878	674
Determinacións	2.264	1.865
Ratio	2,58	2,77

## LABORATORIO DE ATENCIÓN CONTINUADA

### Recursos

#### HUMANOS

XEFA SERVIZO	Dna. Carmela Barbuzano Safont	Facultativo	1
COORD. ENFERMARÍA	D. Juan Ramón Pérez Gómez	Técnico especialista laboratorio	22

### Actividade

#### HEMATOLOXÍA

	2021		2020	
	Peticións	Determinacións	Peticións	Determinacións
Total hematoloxía	208.216	308.055	180.586	267.842

#### BIOQUÍMICA

	2021		2020	
	Peticións	Determinacións	Peticións	Determinacións
Total bioquímica	195.661	1.066.321	173.205	924.258

	2021		2020	
	Peticións	Determinacións	Peticións	Determinacións
TOTAIS	403.877	1.374.376	353.791	1.192.100

## LABORATORIO DE HEMATOLOXÍA E HEMOTERAPIA

### Recursos

#### HUMANOS

XEFA SERVIZO	Dna. María Fernanda López Fernández	Residente	4
COORDINADORA ENFERMARÍA		Técnicos especialistas laboratorio	13
	Dna. M <sup>a</sup> Jesús Couselo Noya	Aux. administrativo	1
Facultativos	14		

### Actividade

TOTALS	2021		2020	
	Peticións	Determinacións	Peticións	Determinacións
Hemostasia	86.069	188.958	69.728	153.037
Eritropatoloxía	927	2.390	969	2.786
Citometría de fluxo	1.670	37.009	1.643	34.141
Citomorfoloxía	794	1.176	758	1.357



**LABORATORIO DE INMUNOLOXÍA****Recursos****HUMANOS**

Facultativos	3
Técnicos especialistas laboratorio	7

**Actividade**

<b>TOTAIS</b>	<b>2021</b>		<b>2020</b>	
	<b>Peticións</b>	<b>Determinacións</b>	<b>Peticións</b>	<b>Determinacións</b>
Proteínas	120.038	291.594	99.298	239.698
Autoinmunidade	18.896	61.977	14.843	47.701
Histocompatibilidade - inmunoxenética	4.576	14.780	3.622	12.942
Citometría de fluxo	4.822	25.891	4.384	24.212

## LABORATORIO DE MICROBIOLOXÍA

### Recursos

#### HUMANOS

XEFE SERVIZO	D. Germán Bou Arévalo	Residentes	4
COORD. ENFERMARÍA	Dna. Carmen Bastón Osinde	Técnicos especialistas laboratorio	36
Facultativos	10	Aux. administrativos	1

### Actividade científica

	2020	2019
Artículos publicados	27	22
Factor de impacto ponderado	73	65
Artículos en Q1	16	11

Fonte: SOPHOS. Informes de produción científica do SERGAS.

### Actividade

TOTALS	2021		2020	
	Peticións	Determinacións	Peticións	Determinacións
Seroloxía	53.008	225.588	49.759	178.008
Viroloxía - cribados covid	182.557	189.222	3.960	30.112
Bacterioloxía	52.301	106.628	44.941	82.898
Urocultivos	49.622	49.617	45.601	45.589
Micoloxía	20.640	26.357	17.862	22.295
Micobacterioloxía	6.457	13.548	5.818	12.328
Hemocultivos e atención continuada	62.845	113.551	260.577	117.154
Bioloxía molecular - diagnóstico xenómico - parasitoloxía	422	772	427	729
Control ambiental	3.193	5.010	3.295	5.111
Covid	307.316	307.316	212.457	212.457
Secuenciación microbioma	2.918	7.223		
Test rápidos externos covid	237.547	237.547	30.226	30.226

## LABORATORIO DE XENÉTICA

### Recursos

#### HUMANOS

XEFE UNIDADE	D. José Luis Fernández García	Biólogos	2
COORDINADORA ENFERMARÍA		Técnicos especialistas laboratorio	3
	Dna. M <sup>a</sup> Jesús Couselo Noya	Aux. administrativos	1
Facultativos	1		

### Actividade científica

	2020	2019
Artículos publicados	2	
Factor de impacto ponderado	3	
Artículos en Q1	0	

Fonte: SOPHOS. Informes de produción científica do SERGAS.

### Actividade

<b>XENÉTICA MOLECULAR</b>	<b>2021</b>	<b>2020</b>	<b>XENÉTICA CÍNICA</b>	<b>2021</b>	<b>2020</b>
Peticións	1.770	1.551	Peticións	256	187
Determinacións	2.779	2.477	Determinacións	260	188
Ratio	1,57	1,60	Ratio	1,02	1,01

## MEDICINA PREVENTIVA E SAÚDE PÚBLICA

### Recursos

#### HUMANOS

XEFE SERVIZO	Dna. M <sup>a</sup> José Pereira Rodríguez	UNIDADE DE PREVENCIÓN DE RISCOS LABORAIS	
SUPERVISORA	Dna. Marta Mosquera Pardo	Facultativos	2
Facultativos	3	Psicólogos	1
Residentes	4	Enfermeiros	1
Facultativos adscritos	1	Aux. administrativos	1
Enfermeiras	4	Especialista en seguridade	1
Aux. enfermaría	1	Especialista en hixiene	1
Aux. administrativos	1	Especialista en ergonómia	1

### Actividade

#### SISTEMA DE VIXILANCIA E CONTROL DA INFECCIÓN NOSOCOMIAL

INFECCIÓN DE LOCALIZACIÓN CIRÚRXICA	2021	2020
IA en by pass cardíaco	11,2	13,5
IA en cir.prog de colon	16	17
IA en próteses de cadeira	4	2,5
IA en histerectomía	2,8	3,4

IA: Incidencia acumulada: pacientes con infección a estudio/ 100 intervencións

#### VACINACIÓNS

UNIDADE DE VACINACIÓN	2021	2020
Primeiras consultas	597	715
Consultas sucesivas	143	160
Consulta enfermaría	358	344
Pacientes que non acuden		82

VACINACIÓN INTERNACIONAL	2021	2020
Primeiras consultas	321	289
Consultas sucesivas	56	16
Consulta enfermaría	226	48
Pacientes que non acuden		41

#### UNIDADE DE TUBERCULOSE

	2021	2020
Casos censados e rexistrados para seguimento	99	77
Contactos censados e rexistrados para seguimento	400	192
Colectivos de actuación en A Coruña / Colectivos CHUAC	14	10
Cribados censados e rexistrados para seguimento	664	675

#### NOTIFICACIÓN EDO

NOTIFICACIÓNS EDO	2021	2020
Enf. de declaración urxente	50	
Enf. de declaración rutinaria	12	
Enfermedades de vixilancia - declaración especial	49	
Quimioprofilaxes meningocócicas	6	
Valoracións de LCRs do laboratorio de At. Continuada	994	
Respostas a consultas do departamento	75	

## ➤ [MEDICINA PREVENTIVA E SAÚDE PÚBLICA]

## UNIDAD DE PREVENCIÓN DE RISCOS LABORAIS

<b>VIXILANCIA DA SAUDE (SAUDE LABORAL)</b>	<b>2021</b>	<b>2020</b>
Exámens de saude iniciais	146	158
Exámens de saude periódicos	222	108
Exámens de saude tras ausencia prolongada	6	31
Protección das traballadoras embarazadas ou en lactancia natural	161	164
Consulta traballadores especialmente sensibles	86	215
Outras consultas	1.377	1.311

<b>AVALUACIÓN TÉCNICA DE PREVENCIÓN DE RISCOS LABORAIS</b>	<b>2021</b>	<b>2020</b>
Avalucións xerais de risco	1.241	
Avalucións específicas	17	
Investigacións de accidentes de traballo	800	
Outros informes, requerimentos	119	

<b>ATENCIÓN COVID PROFESIONAIS</b>	<b>2021</b>	<b>2020</b>
Casos/contactos COVID profesionais	5.191	4.365
Cribados COVID profesionais	6.531	453

## NEUROFISIOLOXÍA CLÍNICA

### Recursos

HUMANOS		FÍSICOS	
XEFA SERVIZO	Dna. Catia Martínez Barjas	HOSPITAL A CORUÑA	
Facultativos	3	Salas EEG / EMG	1
Enfermeiras	2	Salas EMG e pot. evocados	1
Aux. enfermaría	2		
		HOSPITAL TERESA HERRERA	
		Salas EEG	2

### Actividade

	2021	2020		2021	2020
Electroencefalogramas	3.212	3.047	PROCEDENCIA DAS PETICIÓNS		
Electroencefalogramas sono	278	278	Pacientes ingresados	1.916	1.840
Monitorizacións EEG (vídeo e Holter)	88	62	Pacientes ambulantes	6.000	5.561
Monitorizacións intraoperatorias	36	37	Centros de Atención Primaria	1.013	910
Electroneurografía	4.572	4.210	Outro centro	107	82
Potenciais evocados	850	759	TOTAL	9.036	8.393
<b>TOTAL PROBAS</b>	<b>9.036</b>	<b>8.393</b>			

## QUIRÓFANOS

## Recursos

HUMANOS	Hospital A Coruña	Hospital Teresa Herrera	Hospital Abente y Lago
SUPERVISORES/AS DE ÁREA	Dna. Dolores González Rodríguez		
SUPERVISORES/AS DE UNIDADE	D. José Antonio González Martínez Dna. Karina Redondo Souto	Dna. Eva Martínez Feal Dna. Macarena Sánchez Alvite	Dna. Carmen Ordóñez Novo
Enfermeiras	77	31	15
Aux. enfermaría	42	12	8
Celadores	32	16	4
<b>ESTERILIZACIÓN</b>			
SUPERVISORES/AS DE UNIDADE	Dna. Lidia Monroy Pérez		Dna. Carmen Ordóñez Novo
Aux. enfermaría	19		4
FÍSICOS	Hospital A Coruña	Hospital Teresa Herrera	Hospital Abente y Lago
Quirófanos totais	19	7	7
Quirófanos robotizados	1		
Quirófanos programación	16	7	7
Quirófanos específicos urxencias	2		
Salas especiais cirúrxicas		2	6

## Actividade

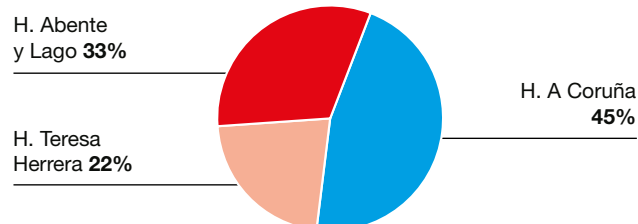
INTERVENCIÓNS EN QUIRÓFANO	2021	2020	INTERVENCIÓNS SALA ESPECIAL	2021	2020
Intervencións programadas	18.018	15.785	Hospital A Coruña		
Ingresados	9.340	8.690	Hospital Teresa Herrera	264	245
Ambulatorios	8.678	7.095	Hospital Abente y Lago	7.962	6.126
Intervencións urxentes	4.157	4.033	TOTAIS	8.226	6.371
Ingresados	3.974	3.742			
Ambulatorios	183	291			
TOTAIS	22.175	19.818			

## % intervencións



INTERVENCIÓNS EN QUIRÓFANO ROBOTIZADO	2021	2020
Intervencións programadas	160	153
Ingresados	160	153
Ambulatorios		
Intervencións urxentes	31	124
Ingresados	29	104
Ambulatorios	2	20
TOTAIS	191	277

## Intervencións por centro



INTERVENCIÓNS POR CENTRO	2021	2020
Hospital A Coruña	9.984	9.467
Hospital Teresa Herrera	4.789	4.294
Hospital Abente y Lago	7.322	6.334
TOTAIS	22.095	20.095

## RADIODIAGNÓSTICO

### Recursos

#### HUMANOS

XEFE SERVIZO	D. José Manuel Castro Pérez	Celadores	23
SUPERVISORA	Dna. María Pilar Souto Astray	Aux. administrativos	9
COORDINADORA ENFERMARÍA	Dna. Ana Rivera Martínez		

Xefes de sección	2
Facultativos	45
Residentes	11
Enfermeiras	21
Técnicos especialistas radiodiagnóstico	85

#### Actividade científica

	2020	2019
Artículos publicados	4	9
Factor de impacto ponderado	3	21
Artículos en Q1	0	2

Fonte: SOPHOS. Informes de produción científica do SERGAS.

FÍSICOS	H. A Coruña	H. Teresa Herrera	H. Abente y Lago	CC EE Ventorrillo	Ponteceso	TOTAL
Radioloxía convencional		2	1	1	1	5
Rad. convenc. e automáticos tórax dixital	4		1	2		7
Anxiógrafos	8					8
TAC	3	1	1			5
Ecógrafos	7	1	4	2		14
Mamógrafos			1			1
Mamótomo			1			1
RM	3					3
Telemandos	1	1				2
Ortopantomógrafos	1		1			2
Densitómetros óseos				1		1

### Actividade

CENTRO	PROBA	2021		2020	
		ESTUDIOS	URV	ESTUDIOS	URV
Hospital A Coruña	Radioloxía simple	134.474	181.232	122.730	163.839
	Rad. convencional con contraste	907	5.409	663	3.881
	Ultrasons	17.315	84.102	14.618	69.276
	RM	18.093	226.259	13.147	169.941
	TC	36.024	235.019	32.755	208.323
	Neurovasculas e intervencionista	866	371.744	745	310.409
	Vascular e intervencionista	3.815	233.156	3.419	220.468
	Outros	6.593	9.149	4.242	7.487
	<b>TOTAIS</b>	<b>218.087</b>	<b>1.346.070</b>	<b>192.319</b>	<b>1.153.624</b>
Hospital Teresa Herrera	Radioloxía simple	13.974	16.000	16.308	18.731
	Rad. convencional con contraste	193	1.089	156	858
	Ultrasons	4.436	13.586	4.098	12.583
	Estudios pediatría	1.361	2.581	1.154	2.875
	TC	8.073	59.061	7.592	53.553
	Outros	931	1.809	653	1.473
	<b>TOTAIS</b>	<b>28.968</b>	<b>94.126</b>	<b>29.961</b>	<b>90.073</b>



## ➤ [RADIODIAGNÓSTICO]

CENTRO	PROBA	2021		2020	
		ESTUDIOS	URV	ESTUDIOS	URV
<b>Hospital Abente y Lago</b>	Radioloxía simple	13.944	15.028	13.983	15.037
	Ultrasonidos	9.259	28.610	8.477	26.536
	Mama	9.914	45.225	8.584	35.000
	TC	7.656	40.062	7.604	37.257
	Outros	557	10.051	422	7.312
	<b>TOTAIS</b>	<b>41.330</b>	<b>138.976</b>	<b>39.070</b>	<b>121.142</b>
<b>C.E. Ventorrillo</b>	Radioloxía simple	34.775	36.438	30.275	31.648
	Ultrasonidos	15.662	48.088	11.977	36.537
	Estudios pediatría	25	41	27	45
	Outros	85	161	81	153
	<b>TOTAIS</b>	<b>50.547</b>	<b>84.728</b>	<b>42.360</b>	<b>68.383</b>
<b>C.E. Betanzos</b>	Radioloxía simple	14.724	15.532	11.495	12.088
	Ultrasonidos	661	1.995	569	1.716
	Outros	61	115	55	104
	<b>TOTAIS</b>	<b>15.446</b>	<b>17.642</b>	<b>12.119</b>	<b>13.908</b>
<b>C.E. Carballo</b>	Radioloxía simple	13.023	13.747	9.906	10.444
	Ultrasons	675	2.040	583	1.760
	Estudios pediatría	5	8	6	10
	Outros	52	79	21	40
	<b>TOTAIS</b>	<b>13.755</b>	<b>15.874</b>	<b>10.516</b>	<b>12.254</b>
<b>Ponteceso</b>	Radioloxía simple	4.017	4.172	3.144	3.270
	Outros	7	13	5	9
	<b>TOTAIS</b>	<b>4.024</b>	<b>4.185</b>	<b>3.149</b>	<b>3.279</b>
<b>Casa do Mar</b>	Radioloxía simple	17.911	18.897	2.512	2.658
	Outros	2	4		
	<b>TOTAIS</b>	<b>17.913</b>	<b>18.901</b>	<b>2.512</b>	<b>2.658</b>
<b>Galaria Hospital Abente y Lago</b>	RM	333	3.963		
	Outros	14	26		
	<b>TOTAIS</b>	<b>347</b>	<b>3.989</b>	-	-
<b>TOTAL CHUAC</b>	Radioloxía simple	246.842	301.046	210.353	257.715
	Rad. convencional con contraste	1.100	6.498	819	4.739
	Ultrasons	48.008	178.421	40.322	148.408
	RM	18.426	230.222	13.147	169.941
	TC	51.753	334.142	47.951	299.133
	Neurovasculas e intervencionista	866	371.744	745	310.409
	Vascular e intervencionista	3.815	233.156	3.419	220.468
	Estudios pediatría	1.391	2.630	1.187	2.930
	Mama	9.914	45.225	8.584	35.000
	Outros	8.302	21.377	5.479	16.578
	<b>TOTAIS</b>	<b>390.417</b>	<b>1.724.461</b>	<b>332.006</b>	<b>1.465.321</b>

## TRANSFUSIÓNS

### Recursos

#### HUMANOS

XEFA SERVIZO	Dna. María Fernanda López Fernández	Técnicos especialistas laboratorio	20
RESPONSABLE	Dna. Concepción Andón Saavedra	Aux. enfermaría	1
SUPERVISORA	Dna. María Josefa Maira Castiñeira	Aux. administrativos	1
Facultativo*	2	Celadores**	1
Enfermeiras	4		

\* Un a tempo parcial.

\*\* Compartido.

### Actividade

TRANSFUSIÓNS	2021	2020	2021	2020
<b>ÁREA TRANSFUSIONAL</b>				
Peticións	26.970	26.110		
Determinacións	46.526	44.464		
Unidades transfundidas	27.602	28.323		
			<b>Aféreses terapéuticas</b>	
			Procesos	349 445
			<b>Aféreses proxenitores hematopoxéticos</b>	
			Procesos	88 60
			<b>Procedimentos enfermaría</b>	
			Procesos	1.150 1.362
<b>AREA DIAGNÓSTICA</b>				
Peticións	6.731	6.402		
Determinacións	19.505	18.609		
<b>Totais</b>				
Peticións	33.701	32.512		
Determinacións	66.031	63.073		
<b>Consultas</b>				
Totais	1.078	1.136		
<b>Transplantes médula ósea</b>				
Autólogos	37	29		
Aloxénicos emparentados	13	16		
Aloxénicos non emparentados	10	10		
TOTAIS	60	55		

## URXENCIAS

### Recursos

#### HUMANOS

COORDINADOR	D. José Manuel Fandiño Orgeira	
SUPERVISORA DE ÁREA	Dna. Beatriz García Trigo	
SUPERVISORAS HOSPITAL A CORUÑA	Dna. Iria Martínez García	
	Dna. Miriam Alvarez Murias	
SUPERVISORA HOSPITAL TERESA HERRERA	Dna. Carmen Hermida Bouzas	
Facultativos		36
Enfermeiras HUAC		110
Enfermeiras Teresa Herrera		22
Aux. enfermaría HUAC		90
Aux. enfermaría HUAC información		8
Aux. enfermaría Teresa Herrera		13
Aux. administrativos		1
Celadores HUAC		41
Celadores Teresa Herrera		15

#### FÍSICOS

Clínicas adultos	28
Clinicas pediátricas	6
Camas observación adultos	48
Sillóns observación adultos	48
Salas exploración infantil	4
Sala iesen-cirurxía infantil	1
Sala reanimación infantil	1
Camas observación infantil	3
Cunas observación infantil	3

### Actividade

	2021	2020		2021	2020
Urxencias atendidas	164.322	140.381	INDICADORES		
Urxencias con P-10	26.777	24.185	Urxencias/día	450	385
Urxencias de fora do área	7.098	5.416	Frecuentación urxencias	298,7%	274,8%
Urxencias ingresadas	26.448	24.252	Presión de urxencias	68,13%	66,60%
Urxencias derivadas a centros concertados	367	651	Taxa de mortalidade	0,30%	0,31%
Éxitus	488	437	Urxencias ingresadas	16,10%	17,28%

#### RÉXIME ECONÓMICO

Seguridade Social	159.069	135.837
Accidentes tráfico	1.425	1.092
Accidentes traballo	1.346	1.128
Outros	2.482	2.324

#### TRIAXE HOSPITAL A CORUÑA

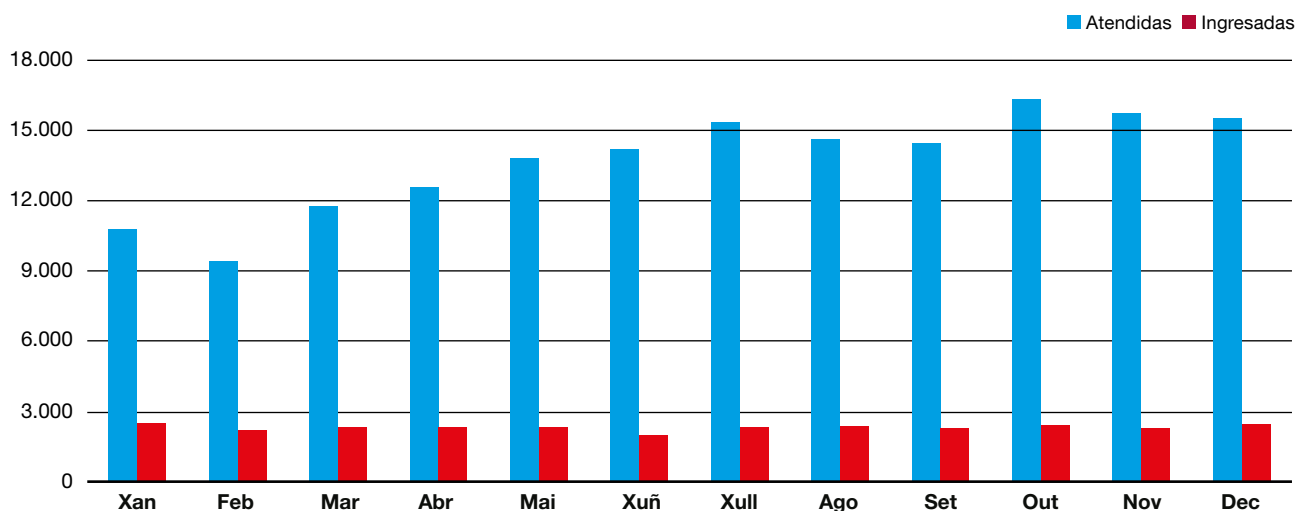
Gravidade	Total 2021	%S/Total	Total 2020	%S/Total
Inmediato	1.017	0,6%	872	0,6%
Moi urxente	10.038	6,1%	7.538	5,4%
Urxente	63.100	38,4%	54.901	39,1%
Pouco urxente	41.297	25,1%	35.276	25,1%
Non urxente	1.115	0,7%	748	0,5%
Especiais	4.076	2,5%	3.806	2,7%
Non triadas	43.679	26,6%	37.240	26,5%
TOTAL	164.322	100,0%	140.381	100,0%

## ➤ [URXENCIAS]

URXENCIAS ATENDIDAS POR SERVIZO	2021	2020		2021	2020
Anxioloxía e cirurxía vascular	661	562	Neurocirurxía	587	514
Aparello dixestivo	980	7	Neuroloxía	2.625	2.377
Cardioloxía	1.389	1.167	Obstetricia	3.598	3.498
Cirurxía cardíaca	48	47	Oftalmoloxía	5.444	4.672
Cirurxía maxilofacial	1.107	919	Otorrinolaringoloxía	4.610	4.541
Cirurxía pediátrica	764	617	Pediatría	22.603	17.271
Cirurxía plástica	1.012	900	Psiquiatría	2.536	2.068
Cirurxía torácica	154	171	Traumatoloxía	6.429	5.424
Cirurxía xeral e dixestiva	2.656	2.413	Traumatoloxía infantil	3.341	2.568
Hematoloxía	390	356	Unidade lesionados medulares	11	13
Medicina intensiva	946	992	Uroloxía	1.520	1.324
Medicina interna	12.669	12.666	Urxencias	79.263	67.178
Nefroloxía	579	536	Xinecoloxía	6.512	6.219
Neumoloxía	1.888	1.361	<b>TOTAL</b>	<b>164.322</b>	<b>140.381</b>

## URXENCIAS. EVOLUCIÓN MENSUAL 2021

	Atendidas	Ingresadas		Atendidas	Ingresadas
Xan	10.813	2.527	Ago	14.711	2.299
Feb	9.378	2.100	Set	14.423	2.151
Mar	11.891	2.172	Out	16.265	2.221
Abr	12.448	2.114	Nov	15.636	2.201
Mai	13.934	2.113	Dec	15.428	2.255
Xuñ	14.181	2.054	<b>TOTAL</b>	<b>164.322</b>	<b>26.448</b>
Xull	15.214	2.241			



ANÁLISE POR  
**Servizos asistenciais**  
H.V. XUNQUEIRA

ÁREA SANITARIA DA CORUÑA E CEE  
**Memoria 2021**

# ANÁLISE POR SERVIZOS ASISTENCIAIS

## H.V. XUNQUEIRA

Páx.

Páx.

---

181	<b>Servizos cirúrxicos</b>	209	<b>Servizos medicina intensiva</b>
182	CIRURXÍA XERAL E DIXESTIVA	210	ANESTESIOLOXÍA E REANIMACIÓN
184	DERMATOLOXÍA		
185	OFTALMOLOXÍA	211	<b>Servizos centrais</b>
186	OTORRINOLARINGOLOXÍA	212	ESTERILIZACIÓN
188	TRAUMATOLOXÍA	213	FARMACIA
190	UROLOXÍA	215	FISIOTERAPIA
192	XINECOLOXÍA	216	LABORATORIO
		217	MEDICINA PREVENTIVA
195	<b>Servizos médicos</b>	218	RADIODIAGNÓSTICO
196	APARELLO DIXESTIVO	219	UNIDADES DE ENFERMARÍA
197	ENDOCRINOLOXÍA	220	URXENCIAS
198	HEMATOLOXÍA		
199	MEDICINA INTERNA		
201	NEFROLOXÍA		
202	OBSTETRICIA		
204	PEDIATRÍA		
206	SAÚDE MENTAL		
207	REHABILITACIÓN		

ANÁLISE POR  
**Servizos asistenciais**  
H.V. XUNQUEIRA

## **Servizos cirúrxicos**

ÁREA SANITARIA DA CORUÑA E CEE  
**Memoria 2021**

**CIRURXÍA XERAL E DIXESTIVA****Recursos**

<b>HUMANOS</b>		<b>FÍSICOS</b>	<b>2021</b>	<b>2020</b>
XEFE SERVIZO	D. Alfonso Gulías Piñeiro	Camas funcionantes (promedio anual)	13,0	13,4
Facultativos	4	Promedio horas semanais asignadas de quirófano	17,5	14,4
		Promedio horas de programación semanal de consultas	16,2	12,0

**Actividade**

<b>ÁREA CIRÚRXICA</b>	<b>2021</b>	<b>2020</b>		<b>2021</b>	<b>2020</b>
Interv. progr. con estadía	185	111	<b>INDICADORES</b>		
Interv. progr. ambulatorias CMA	282	298	Estadía media preoperatoria	0,26	0,21
Resto intervencións ambulatorias	193	81	Rendemento cirúrxico	76,4%	73,2%
Total interv. programadas	660	490	Taxa anulación cirúrxica	6,5%	6,7%
Total interv. urxentes	108	131	Interv. programadas/día	2,66	1,98
Total interv. cirúrxicas	768	621	Interv. urxentes/día	0,30	0,36
Interv. suspendidas	46	35			

<b>ÁREA DE HOSPITALIZACIÓN</b>	<b>2021</b>	<b>2020</b>		<b>2021</b>	<b>2020</b>
Ingresos urxentes	254	263	<b>INDICADORES</b>		
Ingresos programados	155	91	Índice de ocupación	32,9%	38,3%
Traslados dende outros servizos	10	5	Estadía media	3,73	5,22
Total ingresos	419	359	Índice de rotación	32,23	26,79
Total estadias	1.563	1.875	Presión de urxencias	60,6%	73,3%
Altas por fin de cuidados	392	325	Taxa de mortalidade	1,4%	2,8%
Traslados a outros centros	19	25			
Exitus	6	10			
Altas voluntarias					
Traslados a outros servizos	1	3			
Total altas	418	363			

<b>ÁREA DE CONSULTAS EXTERNAS</b>	<b>2021</b>	<b>2020</b>		<b>2021</b>	<b>2020</b>
Consultas primeiras	1.386	1.193	<b>INDICADORES</b>		
Consultas sucesivas	2.199	1.684	Altas sobre primeiras	0,75	0,73
Total consultas externas	3.585	2.877	Relación sucesivas/primeiras	1,59	1,41
Consultas nas que non acuden os pacientes	120	169	% de consultas primeiras procedentes de At. Primaria	70,7%	61,9%
			% de consultas nas que o paciente non acude	3,2%	5,5%



## ➤ [CIRURXÍA XERAL E DIXESTIVA]

<b>LISTA ESPERA CONSULTAS PRIMEIRAS</b>	<b>2021</b>	<b>2020</b>	<b>URXENCIAS</b>	<b>2021</b>	<b>2020</b>
Pacientes en lista ó 31/12	67	14	Pacientes atendidos	203	365
Espera media ó 31/12	10,1	1,2			

<b>LISTA ESPERA CIRÚRXICA ESTRUCTURAL</b>	<b>2021</b>	<b>2020</b>
Pacientes en lista ó 31/12	76	73
Demora media ó 31/12	38,2	27,3

**10 GRDs máis frecuentes**

<b>APR GRD</b>	<b>DESCRIPCIÓN DO APR GRD</b>	<b>ALTAS</b>	<b>E.M.</b>	<b>PESO MEDIO</b>
263	COLECISTECTOMÍA	77	2,23	1,1238
228	PROCEDIMIENTOS SOBRE HERNIA INGUINAL, FEMORAL Y UMBILICAL	61	1,11	0,8393
227	PROCEDIMIENTOS SOBRE HERNIA EXCEPTO INGUINAL, FEMORAL Y UMBILICAL	32	2,47	1,1152
284	TRASTORNOS DEL TRACTO Y VESÍCULA BILIAR	29	7,62	0,7660
254	OTROS DIAGNÓSTICOS DEL APARATO DIGESTIVO	18	2,22	0,5131
226	PROCEDIMIENTOS SOBRE ANO	16	1,75	0,8260
231	PROCEDIMIENTOS MAYORES SOBRE INTESTINO GRUESO	16	9,56	1,9999
234	APENDICECTOMÍA SIN DIAGNÓSTICO PRINCIPAL COMPLEJO	15	2,60	0,7668
282	TRASTORNOS DE PÁNCREAS EXCEPTO NEOPLASIA MALIGNA	14	4,43	0,6026
240	NEOPLASIA MALIGNA DIGESTIVA	10	4,50	0,8372
	<b>TOTAIS</b>	<b>417</b>	<b>3,8</b>	<b>0,95</b>

**DERMATOLOXÍA****Recursos**

<b>HUMANOS</b>		<b>FÍSICOS</b>		<b>2021</b>	<b>2020</b>
Facultativos	1	Promedio horas semanais asignadas de quirófano		2,6	3,3
		Promedio horas de programación semanal de consultas		17,5	14,8

**Actividade**

<b>ÁREA CIRÚRXICA</b>			<b>INDICADORES</b>		
	<b>2021</b>	<b>2020</b>		<b>2021</b>	<b>2020</b>
Interv. progr. con estadia	2	1	Estadia media preoperatoria	-	-
Interv. progr. ambulatorias CMA	153	319	Rendemento cirúrxico	87,3%	76,0%
Resto intervencións ambulatorias	294	119	Taxa anulación cirurxica	2,2%	2,4%
Total interv. programadas	449	439	Interv. programadas/día	1,81	1,77
Total interv. urxentes		1	Interv. urxentes/día	-	0,00
Total interv. cirúrxicas	449	440			
Interv. suspendidas	10	11			

<b>ÁREA DE CONSULTAS EXTERNAS</b>			<b>INDICADORES</b>		
	<b>2021</b>	<b>2020</b>		<b>2021</b>	<b>2020</b>
Consultas primeiras	2.196	1.738	Altas sobre primeiras	0,76	0,86
Consultas sucesivas	1.959	1.705	Relación sucesivas/primeiras	0,89	0,98
Total consultas externas	4.155	3.443	% de consultas primeiras procedentes de At. Primaria	93,7%	92,8%
Consultas nas que non acuden os pacientes	261	316	% de consultas nas que o paciente non acude	5,9%	8,4%

<b>LISTA ESPERA CONSULTAS PRIMEIRAS</b>			<b>LISTA ESPERA CIRÚRXICA ESTRUCTURAL</b>		
	<b>2021</b>	<b>2020</b>		<b>2021</b>	<b>2020</b>
Pacientes en lista ó 31/12	336	94	Pacientes en lista ó 31/12	0	0
Espera media ó 31/12	32,9	10	Demora media ó 31/12	0	0

<b>URXENCIAS</b>		
	<b>2021</b>	<b>2020</b>
Pacientes atendidos		1

**OFTALMOLOXÍA****Recursos**

<b>HUMANOS</b>		<b>FÍSICOS</b>	<b>2021</b>	<b>2020</b>
XEFE SECCIÓN	Dna. Marta Ligia Díaz Rey	Promedio horas semanais asignadas de quirófano	11,4	10,6
Facultativos	4	Promedio horas de programación semanal de consultas	67,3	57,1

**Actividade**

<b>ÁREA CIRÚRXICA</b>	<b>2021</b>	<b>2020</b>	<b>2021</b>	<b>2020</b>
Interv. progr. con estadía			<b>INDICADORES</b>	
Interv. progr. ambulatorias CMA	573	552	Estadía media preoperatoria	-
Resto intervencións ambulatorias	40	20	Rendemento cirúrxico	73,4%
Total interv. programadas	613	572	Taxa anulación cirúrxica	1,9%
Total interv. urxentes	8	5	Interv. programadas/día	2,47
Total interv. cirúrxicas	621	577	Interv. urxentes/día	0,02
Interv. suspendidas	12	13		

<b>ÁREA DE CONSULTAS EXTERNAS</b>	<b>2021</b>	<b>2020</b>	<b>2021</b>	<b>2020</b>
Consultas primeiras	4.286	3.123	<b>INDICADORES</b>	
Consultas sucesivas	9.336	8.665	Altas sobre primeiras	0,89
Total consultas externas	13.622	11.788	Relación sucesivas/primeiras	2,18
Consultas nas que non acuden os pacientes	687	650	% de consultas primeiras procedentes de At. Primaria	80,2%
			% de consultas nas que o paciente non acude	4,8%

<b>LISTA ESPERA CONSULTAS PRIMEIRAS</b>	<b>2021</b>	<b>2020</b>	<b>LISTA ESPERA CIRÚRXICA ESTRUCTURAL</b>	<b>2021</b>	<b>2020</b>
Pacientes en lista ó 31/12	295	214	Pacientes en lista ó 31/12	71	72
Espera media ó 31/12	20,6	23,1	Demora media ó 31/12	27,7	35,4

<b>URXENCIAS</b>	<b>2021</b>	<b>2020</b>
Pacientes atendidos	5	388

**OTORRINOLARINGOLOXÍA****Recursos**

<b>HUMANOS</b>		<b>FÍSICOS</b>		<b>2021</b>	<b>2020</b>
Facultativos	2	Camas funcionantes (promedio anual)		1,0	1,0
Aux. enfermaría	0	Promedio horas semanais asignadas de quirófano		3,5	3,5
		Promedio horas de programación semanal de consultas		19,1	19,8

**Actividade**

<b>ÁREA CIRÚRXICA</b>			<b>INDICADORES</b>		
	<b>2021</b>	<b>2020</b>		<b>2021</b>	<b>2020</b>
Interv. progr. con estadía	20	30	Estadía media preoperatoria	-	-
Interv. progr. ambulatorias CMA	35	44	Rendemento cirúrxico	51,6%	57,2%
Resto intervencións ambulatorias	16	12	Taxa anulación cirúrxica	10,1%	8,5%
Total interv. programadas	71	86	Interv. programadas/día	0,29	0,35
Total interv. urxentes	1	2	Interv. urxentes/día	0,00	0,01
Total interv. cirúrxicas	72	88			
Interv. suspendidas	8	8			

<b>ÁREA DE HOSPITALIZACIÓN</b>			<b>INDICADORES</b>		
	<b>2021</b>	<b>2020</b>		<b>2021</b>	<b>2020</b>
Ingresos urxentes		2	Índice de ocupación	5,5%	8,2%
Ingresos programados	22	28	Estadía media	0,91	1,00
Traslados dende outros servizos	0	0	Índice de rotación	22,00	30,00
Total ingresos	22	30	Presión de urxencias	0,0%	6,7%
Total estadías	20	30	Taxa de mortalidade	0,0%	0,0%
Altas por fin de cuidados	22	30			
Traslados a outros centros					
Exitus					
Altas voluntarias					
Traslados a outros servizos					
Total altas	22	30			

<b>ÁREA DE CONSULTAS EXTERNAS</b>			<b>INDICADORES</b>		
	<b>2021</b>	<b>2020</b>		<b>2021</b>	<b>2020</b>
Consultas primeiras	1.486	1.460	Altas sobre primeiras	0,93	0,93
Consultas sucesivas	1.344	1.507	Relación sucesivas/primeiras	0,90	1,03
Total consultas externas	2.830	2.967	% de consultas primeiras procedentes de At. Primaria	87,5%	85,8%
Consultas nas que non acuden os pacientes	118	175	% de consultas nas que o paciente non acude	4,0%	5,6%

## ➤ [OTORRINOLARINGOLOXÍA]

<b>LISTA ESPERA CONSULTAS PRIMEIRAS</b>	<b>2021</b>	<b>2020</b>	<b>URXENCIAS</b>	<b>2021</b>	<b>2020</b>
Pacientes en lista ó 31/12	250	40	Pacientes atendidos	0	22
Espera media ó 31/12	34,9	6,2			

<b>LISTA ESPERA CIRÚRXICA ESTRUCTURAL</b>	<b>2021</b>	<b>2020</b>
Pacientes en lista ó 31/12	4	10
Demora media ó 31/12	28	65,7

**10 GRDs máis frecuentes**

<b>APR GRD</b>	<b>DESCRIPCIÓN DO APR GRD</b>	<b>ALTAS</b>	<b>E.M.</b>	<b>PESO MEDIO</b>
098	OTROS PROCEDIMIENTOS SOBRE OÍDO, NARIZ, BOCA Y GARGANTA	12	1,00	0,9251
115	OTRAS ENFERMEDADES DE OÍDO, NARIZ, BOCA, GARGANTA Y CRANEALES/FACIALES	5	0,60	0,4819
097	AMIGDALECTOMÍA Y ADENOIDECTOMÍA	3	1,00	0,6212
110	NEOPLASIAS DE OÍDO, NARIZ, BOCA, GARGANTA Y CRANEALES/FACIALES	1	1,00	0,7547
113	INFECCIONES DE VÍAS RESPIRATORIAS SUPERIORES	1	1,00	0,4794
	<b>TOTAIS</b>	<b>22</b>	<b>0,9</b>	<b>0,75</b>

## TRAUMATOLOXÍA

### Recursos

HUMANOS		FÍSICOS	2021	2020
COORDINADOR SERVIZO		Camas funcionantes (promedio anual)	12,0	12,0
D. Alejandro Gonzalez-Carreró Sixto		Promedio horas semanais asignadas		
Facultativos	6	de quirófano	19,6	18,3
		Promedio horas de programación semanal de consultas	34,2	31,5

### Actividade

ÁREA CIRÚRXICA	2021	2020	INDICADORES	
Interv. progr. con estadía	258	205	Estadía media preoperatoria	0,93 0,81
Interv. progr. ambulatorias CMA	239	244	Rendemento cirúrxico	89,2% 78,2%
Resto intervencións ambulatorias	92	62	Taxa anulación cirúrxica	3,4% 3,6%
Total interv. programadas	589	511	Interv. programadas/día	2,38 2,06
Total interv. urxentes	92	72	Interv. urxentes/día	0,25 0,20
Total interv. cirúrxicas	681	583		
Interv. suspendidas	21	19		

ÁREA DE HOSPITALIZACIÓN	2021	2020	INDICADORES	
Ingresos urxentes	115	89	Índice de ocupación	47,3% 40,3%
Ingresos programados	224	176	Estadía media	6,09 6,68
Traslados dende outros servizos	1		Índice de rotación	28,33 22,03
Total ingresos	340	265	Presión de urxencias	33,8% 33,6%
Total estadias	2.071	1.769	Taxa de mortalidade	0,0% 1,5%
Altas por fin de coidados	330	259		
Traslados a outros centros	4	5		
Exitus		4		
Altas voluntarias				
Traslados a outros servizos	2			
Total altas	336	268		

ÁREA DE CONSULTAS EXTERNAS	2021	2020	INDICADORES	
Consultas primeiras	3.562	2.648	Altas sobre primeiras	1,03 1,07
Consultas sucesivas	5.712	4.870	Relación sucesivas/primeiras	1,60 1,84
Total consultas externas	9.274	7.518	% de consultas primeiras procedentes de At. Primaria	72,3% 72,0%
Consultas nas que non acuden os pacientes	292	307	% de consultas nas que o paciente non acude	3,1% 3,9%

## ➤ [TRAUMATOLOXÍA]

<b>LISTA ESPERA CONSULTAS PRIMEIRAS</b>	<b>2021</b>	<b>2020</b>	<b>URXENCIAS</b>	<b>2021</b>	<b>2020</b>
Pacientes en lista ó 31/12	448	323	Pacientes atendidos	179	913
Espera media ó 31/12	29,1	26,4			

<b>LISTA ESPERA CIRÚRXICA ESTRUCTURAL</b>	<b>2021</b>	<b>2020</b>
Pacientes en lista ó 31/12	117	79
Demora media ó 31/12	30,4	38,5

**10 GRDs máis frecuentes**

<b>APR GRD</b>	<b>DESCRIPCIÓN DO APR GRD</b>	<b>ALTAS</b>	<b>E.M.</b>	<b>PESO MEDIO</b>
302	SUSTITUCIÓN ARTICULACIÓN RODILLA	73	5,41	1,4759
301	SUSTITUCIÓN ARTICULACIÓN CADERA	65	5,20	1,5627
315	PROCEDIMIENTOS SOBRE HOMBRO, CODO Y ANTEBRAZO EXC. SUSTITUCIÓN DE ARTICULACIÓN	48	1,13	0,9489
308	REPARACIÓN DE FRACTURA DE CADERA Y FÉMUR	47	5,23	1,2730
313	PROCEDIMIENTOS SOBRE RODILLA Y PARTE INFERIOR DE LA PIERNA EXCEPTO PIE	30	2,70	1,1835
314	PROCEDIMIENTOS SOBRE PIE Y DEDOS DEL PIE	11	2,27	1,0666
316	PROCEDIMIENTOS SOBRE MANO Y MUÑECA	11	0,73	0,8026
320	OTROS PROCEDIMIENTOS DE SISTEMA MUSCULOESQUELÉTICO Y TEJIDO CONECTIVO	10	1,60	0,9833
349	MALFUNCIONAMIENTO, REACCIÓN O COMPLICACIÓN DE DISPOSITIVO O PROCED. ORTOPÉDICO	9	2,00	0,5038
351	OTROS DIAGNÓSTICOS DE SISTEMA MUSCULOESQUELÉTICO Y TEJIDO CONECTIVO	4	1,00	0,5287
	<b>TOTAIS</b>	<b>334</b>	<b>4,0</b>	<b>1,25</b>

**UROLOXÍA****Recursos**

<b>HUMANOS</b>		<b>FÍSICOS</b>		<b>2021</b>	<b>2020</b>
Facultativos	1	Camas funcionantes (promedio anual)		1,0	1,0
Aux. enfermaría	1	Promedio horas semanais asignadas de quirófano		9,4	8,5
		Promedio horas de programación semanal de consultas		14,4	12,5

**Actividade**

<b>ÁREA CIRÚRXICA</b>			<b>INDICADORES</b>		
	<b>2021</b>	<b>2020</b>		<b>2021</b>	<b>2020</b>
Interv. progr. con estadia	76	58	Estadia media preoperatoria	0,70	0,71
Interv. progr. ambulatorias CMA	52	50	Rendemento cirúrxico	61,2%	64,5%
Resto intervencións ambulatorias	354	348	Taxa anulación cirurxica	3,6%	4,6%
Total interv. programadas	482	456	Interv. programadas/día	1,94	1,84
Total interv. urxentes	5	2	Interv. urxentes/día	0,01	0,01
Total interv. cirúrxicas	487	458			
Interv. suspendidas	18	22			

<b>ÁREA DE HOSPITALIZACIÓN</b>			<b>INDICADORES</b>		
	<b>2021</b>	<b>2020</b>		<b>2021</b>	<b>2020</b>
Ingresos urxentes	3	3	Índice de ocupación	66,0%	51,2%
Ingresos programados	74	54	Estadia media	3,13	3,28
Traslados dende outros servizos			Índice de rotación	77,00	57,00
Total ingresos	77	57	Presión de urxencias	3,9%	5,3%
Total estadias	241	187	Taxa de mortalidade	0,0%	0,0%
Altas por fin de cuidados	77	57			
Traslados a outros centros					
Exitus					
Altas voluntarias					
Traslados a outros servizos					
Total altas	77	57			

<b>ÁREA DE CONSULTAS EXTERNAS</b>			<b>INDICADORES</b>		
	<b>2021</b>	<b>2020</b>		<b>2021</b>	<b>2020</b>
Consultas primeiras	919	871	Altas sobre primeiras	0,67	0,70
Consultas sucesivas	1.726	1.661	Relación sucesivas/primeiras	1,88	1,91
Total consultas externas	2.645	2.532	% de consultas primeiras procedentes de At. Primaria	81,2%	80,0%
Consultas nas que non acuden os pacientes	104	137	% de consultas nas que o paciente non acude	3,8%	5,1%



## ➤ [UROLOXÍA]

<b>LISTA ESPERA CONSULTAS PRIMEIRAS</b>	<b>2021</b>	<b>2020</b>	<b>URXENCIAS</b>	<b>2021</b>	<b>2020</b>
Pacientes en lista ó 31/12	222	5	Pacientes atendidos	1	4
Espera media ó 31/12	33,3	31			

<b>LISTA ESPERA CIRÚRXICA ESTRUCTURAL</b>	<b>2021</b>	<b>2020</b>
Pacientes en lista ó 31/12	21	23
Demora media ó 31/12	49,7	38

**10 GRDs máis frecuentes**

<b>APR GRD</b>	<b>DESCRIPCIÓN DO APR GRD</b>	<b>ALTAS</b>	<b>E.M.</b>	<b>PESO MEDIO</b>
482	PROSTATECTOMÍA TRANSURETRAL	35	4,17	0,7592
483	PROCEDIMIENTOS SOBRE PENE, TESTÍCULOS Y ESCROTO	16	1,56	1,0376
446	PROCEDIMIENTOS URETRALES Y TRANSURETRALES	10	2,60	0,7682
468	OTROS DIAGNÓSTICOS, SIGNOS Y SÍNTOMAS SOBRE RIÑÓN Y TRACTO URINARIO	5	2,00	0,4959
501	DIAGNÓSTICOS DE APARATO GENITAL MASCULINO EXCEPTO NEOPLASIA	4	1,75	0,5277
424	OTRAS TRASTORNOS ENDOCRINOS	1	2,00	0,5201
443	PROCEDIMIENTOS SOBRE RIÑÓN Y TRACTO URINARIO POR PROCESOS NO MALIGNOS	1	6,00	1,0933
461	NEOPLASIAS DE RIÑÓN Y TRACTO URINARIO	1	2,00	0,7232
463	INFECCIONES DE RIÑÓN Y TRACTO URINARIO	1	10,00	0,5581
500	NEOPLASIAS DE APARATO GENITAL MASCULINO	1	2,00	0,6173
861	SIGNOS, SÍNTOMAS Y OTROS FACTORES QUE AFECTAN AL ESTADO DE SALUD	1	1,00	0,4785
952	PROCEDIMIENTO NO EXTENSIVO NO RELACIONADO CON DIAGNÓSTICO PRINCIPAL	1	4,00	1,2361
	<b>TOTAIS</b>	<b>77</b>	<b>3,1</b>	<b>0,79</b>

**XINECOLOXÍA****Recursos**

<b>HUMANOS</b>		<b>FÍSICOS</b>		<b>2021</b>	<b>2020</b>
XEFE SERVIZO	D. Iñigo M. Montesino Semper	Camas funcionantes (promedio anual)		2	2,01
Facultativos	5	Promedio horas semanais asignadas de quirófano		4,6	4,1
Aux. enfermaría	3	Promedio horas de programación semanal de consultas		28,5	21,6

**Actividade**

<b>ÁREA CIRÚRXICA</b>	<b>2021</b>	<b>2020</b>	<b>2021</b>	<b>2020</b>
Interv. progr. con estadía	37	23	<b>INDICADORES</b>	
Interv. progr. ambulatorias CMA	119	105	Estadía media preoperatoria	0,67 0,78
Resto intervencións ambulatorias	8	5	Rendemento cirúrxico	72,1% 63,8%
Total interv. programadas	164	133	Taxa anulación cirurxica	4,1% 5,0%
Total interv. urxentes	12	25	Interv. programadas/día	0,66 0,54
Total interv. cirúrxicas	176	158	Interv. urxentes/día	0,03 0,07
Interv. suspendidas	7	7		

<b>ÁREA DE HOSPITALIZACIÓN</b>	<b>2021</b>	<b>2020</b>	<b>2021</b>	<b>2020</b>
Ingresos urxentes	27	24	<b>INDICADORES</b>	
Ingresos programados	30	22	Índice de ocupación	21,8% 17,9%
Traslados dende outros servizos		2	Estadía media	2,79 2,73
Total ingresos	57	48	Índice de rotación	28,50 23,88
Total estadias	159	131	Presión de urxencias	47,4% 50,0%
Altas por fin de coidados	55	46	Taxa de mortalidade	0,0% 0,0%
Traslados a outros centros		1		
Exitus				
Altas voluntarias				
Traslados a outros servizos	2	1		
Total altas	57	48		

<b>ÁREA DE CONSULTAS EXTERNAS</b>	<b>2021</b>	<b>2020</b>	<b>2021</b>	<b>2020</b>
Consultas primeiras	2.448	1.693	<b>INDICADORES</b>	
Consultas sucesivas	2.672	2.260	Altas sobre primeiras	1,00 1,12
Total consultas externas	5.120	3.953	Relación sucesivas/primeiras	1,09 1,33
Consultas nas que non acuden os pacientes	325	339	% de consultas primeiras procedentes de At. Primaria	90,0% 86,9%
			% de consultas nas que o paciente non acude	6,0% 7,9%

## ➤ [XINECOLOXÍA]

<b>LISTA ESPERA CONSULTAS PRIMEIRAS</b>	<b>2021</b>	<b>2020</b>	<b>URXENCIAS</b>	<b>2021</b>	<b>2020</b>
Pacientes en lista ó 31/12	353	183	Pacientes atendidos	21	83
Espera media ó 31/12	31	23,5			

<b>LISTA ESPERA CIRÚRXICA ESTRUCTURAL</b>	<b>2021</b>	<b>2020</b>
Pacientes en lista ó 31/12	35	23
Demora media ó 31/12	44,1	25,2

**10 GRDs máis frecuentes**

<b>APR GRD</b>	<b>DESCRIPCIÓN DO APR GRD</b>	<b>ALTAS</b>	<b>E.M.</b>	<b>PESO MEDIO</b>
513	PROCEDIMIENTOS SOBRE ÚTERO Y ANEJOS PROCESO NO MALIGNO, EXCEPTO LEIOMIOMA	22	3,00	0,8467
519	PROCEDIMIENTOS SOBRE ÚTERO Y ANEJOS PARA LEIOMIOMA	10	3,80	0,7199
531	INFECCIONES DEL SISTEMA REPRODUCTOR FEMENINO	6	2,50	0,4342
517	DILATACIÓN Y LEGRADO PARA DIAGNÓSTICOS NO OBSTÉTRICOS	5	1,60	0,6590
532	OTRAS ENFERMEDADES MENSTRUALES Y DEL APARATO REPRODUCTOR FEMENINO	5	1,80	0,4436
544	DILATACIÓN Y LEGRADO, ASPIRACIÓN O HISTEROTOMÍA PARA DIAGNÓSTICOS OBSTÉTRICOS	2	0,50	0,5393
514	PROC. DE RECONSTRUCCIÓN APARATO GENITAL FEMENINO	1	2,00	0,7223
560	PARTO	1	2,00	0,2876
561	DIAGNÓSTICOS POST-PARTO Y POST-ABORTO SIN PROCEDIMIENTO QUIRÚRGICO	1	3,00	0,3610
794	PROCEDIMIENTO QUIRÚRGICO NO EXTENSIVO PARA OTRAS COMPLICACIONES DE TRATAMIENTO	1	1,00	0,7832
850	PROCEDIMIENTO CON DIAG. DE REHAB, CUIDADOS POSTERIORES U OTRO CONTACTO CON SERVICIOS SANITARIOS	1	1,00	1,6787
	<b>TOTAIS</b>	<b>55</b>	<b>2,7</b>	<b>0,71</b>



ANÁLISE POR  
**Servizos asistenciais**  
H.V. XUNQUEIRA

## **Servizos médicos**

ÁREA SANITARIA DA CORUÑA E CEE  
**Memoria 2021**

**APARELLO DIXESTIVO****Recursos**

<b>HUMANOS</b>		<b>FÍSICOS</b>		<b>2021</b>	<b>2020</b>
Facultativos	1	Promedio horas de programación semanal			
Enfermeiras	1	de consultas		26,0	19,8
Aux. enfermaría	1				

**Actividade**

<b>ÁREA DE CONSULTAS EXTERNAS</b>	<b>2021</b>	<b>2020</b>		<b>2021</b>	<b>2020</b>
Consultas primeiras	1.087	746	INDICADORES		
Consultas sucesivas	713	659	Altas sobre primeiras	0,99	1,02
Total consultas externas	1.800	1.405	Relación sucesivas/iniciais	0,66	0,88
Consultas nas que non acuden os pacientes	80	58	% de consultas iniciais procedentes de At. Primaria	69,7%	68,9%
			% de consultas nas que o paciente non acude	4,3%	4,0%

<b>ÁREA DE ENDOSCOPIAS</b>	<b>2021</b>	<b>2020</b>	<b>LISTA ESPERA CONSULTAS PRIMEIRAS</b>	<b>2021</b>	<b>2020</b>
Endoscopias altas	641	471	Pacientes en lista ó 31/12	56	34
Endoscopias baixas	983	607	Espera media ó 31/12	30,4	27,4
Total endoscopias	1.624	1.078			

## ENDOCRINOLOXÍA

### Recursos

HUMANOS		FÍSICOS		2021	2020
Facultativos	1	Promedio horas de programación semanal de consultas		12,7	10,1

### Actividade

ÁREA DE CONSULTAS EXTERNAS	2021	2020	INDICADORES	2021	2020
Consultas primeiras	465	399	Altas sobre primeiras	0,69	0,42
Consultas sucesivas	1.749	1.314	Relación sucesivas/iniciais	3,76	3,29
Total consultas externas	2.214	1.713	% de consultas iniciais procedentes de At. Primaria	70,5%	69,9%
Consultas nas que non acuden os pacientes	134	113	% de consultas nas que o paciente non acude	5,7%	6,2%

LISTA ESPERA CONSULTAS PRIMEIRAS	2021	2020
Pacientes en lista ó 31/12	35	27
Espera media ó 31/12	23,1	13,5

## HEMATOLOXÍA

### Recursos

HUMANOS		FÍSICOS		2021	2020
Facultativos	1	Promedio horas de programación semanal de consultas		7,5	6,0

### Actividade

ÁREA DE CONSULTAS EXTERNAS	2021	2020	INDICADORES		
Consultas primeiras	154	129	Altas sobre primeiras	0,49	0,68
Consultas sucesivas	1.118	942	Relación sucesivas/iniciais	7,26	7,30
Total consultas externas	1.272	1.071	% de consultas iniciais procedentes de At. Primaria	48,7%	51,2%
Consultas nas que non acuden os pacientes	63	74	% de consultas nas que o paciente non acude	4,7%	6,5%

LISTA ESPERA CONSULTAS PRIMEIRAS	2021	2020	URXENCIAS	
Pacientes en lista ó 31/12	2	16	Pacientes atendidos	2
Espera media ó 31/12	45,3	21,6		



## MEDICINA INTERNA

### Recursos

HUMANOS		FÍSICOS		2021	2020
XEFE SERVIZO	D. Víctor Abel Diéguez	Camas funcionantes (promedio anual)		40	47,4
Facultativos	7	Promedio horas de programación semanal de consultas		25,9	18,8

### Actividade

ÁREA DE HOSPITALIZACIÓN	2021	2020		2021	2020
Ingresos urxentes	1.246	1.219	INDICADORES		
Ingresos programados			Índice de ocupación	58,5%	46,9%
Traslados dende outros servizos	3	2	Estadía media	6,83	6,65
Total ingresos	1.249	1.221	Índice de rotación	31,23	25,76
Total estadias	8.535	8.119	Presión de urxencias	99,8%	99,8%
Altas por fin de coidados	999	1.011	Taxa de mortalidade	14,1%	13,0%
Traslados a outros centros	63	44			
Exitus	177	158			
Altas voluntarias	3	2			
Traslados a outros servizos	9	5			
Total altas	1.251	1.220			

ÁREA DE CONSULTAS EXTERNAS	2021	2020		2021	2020
Consultas primeiras	624	516	INDICADORES		
Consultas sucesivas	787	703	Altas sobre primeiras	1,17	1,10
Total consultas externas	1.411	1.219	Relación sucesivas/iniciais	1,26	1,36
Consultas nas que non acuden os pacientes	75	84	% de consultas iniciais procedentes de At. Primaria	48,7%	58,5%
			% de consultas nas que o paciente non acude	5,0%	6,4%

➤ **[MEDICINA INTERNA]**

<b>LISTA ESPERA CONSULTAS PRIMEIRAS</b>	<b>2021</b>	<b>2020</b>	<b>URXENCIAS</b>	<b>2021</b>	<b>2020</b>
Pacientes en lista ó 31/12	25	21	Pacientes atendidos	1.222	1.331
Espera media ó 31/12	13,1	8,1			

**10 GRDs máis frecuentes**

<b>APR GRD</b>	<b>DESCRIPCIÓN DO APR GRD</b>	<b>ALTAS</b>	<b>E.M.</b>	<b>PESO MEDIO</b>
194	INSUFICIENCIA CARDÍACA	144	5,77	0,7116
137	INFECCIONES E INFLAMACIONES PULMONARES MAYORES	126	7,84	0,9064
463	INFECCIONES DE RIÑÓN Y TRACTO URINARIO	114	7,67	0,5902
144	OTROS DIAGNÓSTICOS MENORES, SIGNOS Y SÍNTOMAS DE APARATO RESPIRATORIO	102	6,03	0,6374
140	ENFERMEDAD PULMONAR OBSTRUCTIVA CRÓNICA	81	5,88	0,7052
139	OTRA NEUMONÍA	54	6,44	0,7251
133	FALLO RESPIRATORIO	52	6,06	0,7864
045	ACVA Y OCLUSIONES PRECEREBRALES CON INFARTO	46	5,43	0,9318
469	DAÑO AGUDO DE RIÑÓN	30	8,07	0,6835
047	ACCIDENTE ISQUÉMICO TRANSITORIO	20	5,10	0,6439
	<b>TOTAIS</b>	<b>1.242</b>	<b>6,8</b>	<b>0,74</b>

**NEFROLOXÍA****Recursos**

<b>HUMANOS</b>		<b>FÍSICOS</b>		<b>2021</b>	<b>2020</b>
Facultativos	1	Promedio horas de programación semanal			
Enfermería	1	de consultas		6,5	4,3
Aux. enfermería	1				

**Actividade**

<b>CONSULTAS EXTERNAS</b>			<b>INDICADORES</b>		
	<b>2021</b>	<b>2020</b>		<b>2021</b>	<b>2020</b>
Consultas primeiras	156	80	Altas sobre primeiras	0,59	0,14
Consultas sucesivas	723	466	Relación sucesivas/iniciais	4,63	5,83
Total consultas externas	879	546	% de consultas iniciais procedentes		
Consultas nas que non acuden os pacientes	84	33	de At. Primaria	59,0%	71,3%
			% de consultas nas que o paciente non acude	8,7%	5,7%

<b>LISTA ESPERA CONSULTAS PRIMEIRAS</b>			<b>URXENCIAS</b>		
	<b>2021</b>	<b>2020</b>		<b>2021</b>	<b>2020</b>
Pacientes en lista ó 31/12	27	6	Pacientes atendidos	0	3
Espera media ó 31/12	36	9,5			

**OBSTETRICIA****Recursos**

<b>HUMANOS</b>		<b>FÍSICOS</b>		<b>2021</b>	<b>2020</b>
XEFE SERVIZO	D. Iñigo M. Montesino Semper	Camas funcionantes (promedio anual)		3	3,01
Facultativos*	5	Promedio horas semanais asignadas de quirófano		0,3	0,5
		Promedio horas de programación semanal de consultas		15,1	16,0

\* Compartidos con xinecoloxía.

**Actividade**

<b>ÁREA CIRÚRXICA</b>	<b>2021</b>	<b>2020</b>	<b>INDICADORES</b>	
Interv. progr. con estadía	12	21	Estadía media preoperatoria	-
Interv. progr. ambulatorias			Rendemento cirúrxico	90,3% 100,9%
Total interv. programadas	12	21	Taxa anulación cirurxica	0,0% 0,0%
Total interv. urxentes	76	67	Interv. programadas/día	0,05 0,08
Total interv. cirúrxicas	88	88	Interv. urxentes/día	0,21 0,18
Interv. suspendidas	0	0		

<b>ÁREA DE HOSPITALIZACIÓN</b>	<b>2021</b>	<b>2020</b>	<b>INDICADORES</b>	
Ingresos urxentes	185	180	Índice de ocupación	46,7% 49,4%
Ingresos programados	12	15	Estadía media	2,59 2,77
Traslados dende outros servizos		1	Índice de rotación	65,67 65,12
Total ingresos	197	196	Presión de urxencias	93,9% 91,8%
Total estadías	511	543	Taxa de mortalidade	0,0% 0,0%
Altas por fin de coidados	193	192		
Traslados a outros centros	3	2		
Exitus				
Altas voluntarias		1		
Traslados a outros servizos		1		
Total altas	196	195		

<b>ÁREA DE CONSULTAS EXTERNAS</b>	<b>2021</b>	<b>2020</b>	<b>INDICADORES</b>	
Consultas primeiras	240	282	Altas sobre primeiras	0,20 0,23
Consultas sucesivas	1.194	1.197	Relación sucesivas/primeiras	4,98 4,24
Total consultas externas	1.434	1.479	% de consultas primeiras procedentes de At. Primaria	72,9% 71,6%
Consultas nas que non acuden os pacientes	153	112	% de consultas nas que o paciente non acude	9,6% 7,0%

## ➤ [OBSTETRICIA]

<b>LISTA ESPERA CONSULTAS PRIMEIRAS</b>	<b>2021</b>	<b>2020</b>	<b>URXENCIAS</b>	<b>2021</b>	<b>2020</b>
Pacientes en lista ó 31/12	0	0	Pacientes atendidos	172	291
Espera media ó 31/12	0	0			

<b>PARTOS</b>	<b>2021</b>	<b>2020</b>
<b>INDICADORES</b>		
Partos vaxinais	106	101
Cesareas	73	75
Partos totais	179	176
Taxa de cesareas	40,8%	42,6%
Taxa de partos vaixinais con anestesia epidural	68,7%	67,3%

**10 GRDs máis frecuentes**

<b>APR GRD</b>	<b>DESCRIPCIÓN DO APR GRD</b>	<b>ALTAS</b>	<b>E.M.</b>	<b>PESO MEDIO</b>
560	PARTO	102	2,39	0,2949
540	CESÁREA SIN ESTERILIZACIÓN	71	3,30	0,4883
544	DILATACIÓN Y LEGRADO, ASPIRACIÓN O HISTEROTOMÍA PARA DIAGNÓSTICOS OBSTÉTRICOS	10	0,90	0,5393
566	ANTEPARTO SIN PROCEDIMIENTO QUIRÚRGICO	5	1,20	0,2844
542	PARTO VAGINAL CON PROCEDIMIENTO QUIRÚRGICO EXCEPTO ESTERILIZACIÓN Y/O D Y L	3	2,67	0,3698
541	PARTO CON ESTERILIZACIÓN Y/O DILATACIÓN Y LEGRADO	1	2,00	0,4937
545	PROCEDIMIENTOS EMBARAZO ECTÓPICO	1	1,00	0,7721
546	OTROS PROC. QUIRÚRGICOS PARA DIAGNÓSTICOS OBSTÉTRICOS EXCEPTO PARTO	1	2,00	0,5890
564	ABORTO SIN DILATACIÓN Y LEGRADO, ASPIRACIÓN O HISTEROTOMÍA	1	1,00	0,3410
565	FALSO TRABAJO DE PARTO	1	0,00	0,1407
	<b>TOTAIS</b>	<b>196</b>	<b>2,6</b>	<b>0,38</b>

## PEDIATRÍA

### Recursos

HUMANOS		FÍSICOS		2021	2020
XEFA SECCIÓN	Dna. Isabel Quintela Fernández	Camas funcionantes (promedio anual)		8	7,6
Facultativos	4	Promedio horas de programación semanal de consultas		14,7	14,6

### Actividade

ÁREA DE HOSPITALIZACIÓN	2021	2020		2021	2020
Ingresos urxentes	65	90	INDICADORES		
Ingresos programados			Índice de ocupación	6,2%	12,0%
Traslados dende outros servizos		1	Estadía media	2,78	3,65
Total Ingresos	65	91	Índice de rotación	8,13	11,97
Total estadias	181	332	Presión de urxencias	100,0%	98,9%
Altas por fin de cuidados	59	86	Taxa de mortalidade	0,0%	0,0%
Traslados a outros centros	7	2			
Exitus					
Altas voluntarias					
Traslados a outros servizos		1			
Total altas	66	89			

ÁREA DE CONSULTAS EXTERNAS	2021	2020		2021	2020
Consultas primeiras	343	308	INDICADORES		
Consultas sucesivas	1.914	1.934	Altas sobre primeiras	0,82	0,83
Total consultas externas	2.257	2.242	Relación sucesivas/iniciais	5,58	6,28
Consultas nas que non acuden os pacientes	129	254	% de consultas iniciais procedentes de At. Primaria	86,6%	62,7%
			% de consultas nas que o paciente non acude	5,4%	10,2%

LISTA ESPERA CONSULTAS PRIMEIRAS	2021	2020	URXENCIAS	2021	2020
Pacientes en lista ó 31/12	28	36	Pacientes atendidos	64	526
Espera media ó 31/12	35,9	29,7			

## ➤ [PEDIATRÍA]

**10 GRDs máis frecuentes**

<b>APR GRD</b>	<b>DESCRIPCIÓN DO APR GRD</b>	<b>ALTAS</b>	<b>E.M.</b>	<b>PESO MEDIO</b>
640	NEONATO, PESO AL NACER >2499 G NEONATO NORMAL O NEONATO CON OTRO PROBLEMA	9	2,44	0,1419
420	DIABETES	8	6,13	0,4642
138	BRONQUIOLITIS Y NEUMONÍA POR VIRUS SINCITAL RESPIRATORIO	6	3,00	0,3250
141	ASMA	5	1,40	0,3871
639	NEONATO, PESO AL NACER >2499 G CON OTRAS CONDICIONES SIGNIFICATIVAS	5	1,60	0,7671
113	INFECCIONES DE VÍAS RESPIRATORIAS SUPERIORE	4	3,75	0,3722
249	OTRAS GASTROENTERITIS, NÁUSEAS Y VÓMITOS	4	1,25	0,4412
144	OTROS DIAGNÓSTICOS MENORES, SIGNOS Y SÍNTOMAS DE APARATO RESPIRATORIO	3	3,00	0,5063
580	NEONATO, TRASLADADO CON <5 DÍAS, NO NACIDO EN EL CENTRO	3	0,67	0,2571
723	ENFERMEDAD VÍRICA	3	2,00	0,3666
	<b>TOTAIS</b>	<b>66</b>	<b>2,8</b>	<b>0,42</b>

## SAÚDE MENTAL

## Recursos

HUMANOS		FÍSICOS		2021	2020
Facultativos	1	Promedio horas de programación semanal			
Enfermeiras	1	de consultas		46,3	43,2
Psicólogo clínico	1				

## Actividade

CONSULTAS EXTERNAS			2021	2020	INDICADORES			2021	2020
Consultas primeiras			967	748	Altas sobre primeiras		0,40	0,66	
Consultas sucesivas			4.613	4.520	Relación sucesivas/iniciais		4,77	6,04	
Total consultas externas			5.580	5.268	% de consultas iniciais procedentes				
Consultas nas que non acuden os pacientes			648	598	de At. Primaria		81,3%	81,8%	
					% de consultas nas que o paciente non acude		10,4%	10,2%	

LISTA ESPERA CONSULTAS PRIMEIRAS			2021	2020	URXENCIAS			2021	2020
Pacientes en lista ó 31/12			147	92	Pacientes atendidos		2	32	
Espera media ó 31/12			50.4	21,7					



## REHABILITACIÓN

### Recursos

HUMANOS		FÍSICOS		2021	2020
Facultativos	1	Promedio horas de programación semanal			
Aux. administrativos	1	de consultas		12,5	9,3
Fisioterapeutas	2				

### Actividade

CONSULTAS EXTERNAS	2021	2020	INDICADORES		
Consultas primeiras	1.259	979	Altas sobre primeiras	0,49	0,41
Consultas sucesivas	1.445	974	Relación sucesivas/iniciais	1,15	0,99
Total consultas externas	2.704	1.953	% de consultas iniciais procedentes		
Consultas nas que non acuden os pacientes	179	232	de At. Primaria	33,1%	25,5%
			% de consultas nas que o paciente non acude	6,2%	10,6%

LISTA ESPERA CONSULTAS PRIMEIRAS	2021	2020
Pacientes en lista ó 31/12	115	34
Espera media ó 31/12	17	6,6



ANÁLISE POR  
**Servizos asistenciais**  
H.V. XUNQUEIRA

# **Servizos medicina intensiva**

ÁREA SANITARIA DA CORUÑA E CEE  
**Memoria 2021**

**ANESTESIOLOXÍA E REANIMACIÓN****Recursos**

<b>HUMANOS</b>		<b>FÍSICOS</b>		<b>2021</b>	<b>2020</b>
XEFE SERVIZO	Dna. Monserrat Ramil Maseda	Camas funcionantes (promedio anual)		1,0	4,5
Facultativos	5	Promedio horas de programación semanal de consultas		41,5	45,2

**Actividade**

<b>ÁREA CIRÚRXICA</b>	<b>2021</b>	<b>2020</b>	<b>TIPOS DE ANESTESIA</b>	<b>2021</b>	<b>2020</b>
Interv. progr. con estadia	0	0	Local	1.800	1.655
Interv. progr. ambulatorias	0	0	Sedación	172	201
Total interv. programadas	0	0	Rexional	769	671
Total interv. urxentes	15	9	Xeral	598	491
Total interv. cirúrxicas	15	9	Totais	3.339	3.018
Interv. suspendidas	0	0			

<b>ÁREA DE CONSULTAS EXTERNAS</b>	<b>2021</b>	<b>2020</b>	<b>INDICADORES</b>	<b>2021</b>	<b>2020</b>
Consultas primeiras		10	Altas sobre primeiras		1,00
Consultas sucesivas			Relación sucesivas/primeiras		-
Total consultas externas	0	10	% de consultas primeiras procedentes de At. Primaria		0,0%
Consultas preanestésicas	2.187	2.020	% de consultas nas que o paciente non acude		

ANÁLISE POR  
**Servizos asistenciais**  
H.V. XUNQUEIRA

## **Servizos centrais**

ÁREA SANITARIA DA CORUÑA E CEE  
**Memoria 2021**

## ESTERILIZACIÓN

### Recursos

**HUMANOS**

SUPERVISORA	Dna. Patricia Bernárdez Couto	
TCAE		3

**FÍSICOS**

Autoclave vapor*	3
Esterilización por gas plasma	2
Esterrilización por peracético	1
Selladoras	2
Ultrasóns	1
Lavadoras desinfectadoras	2

\* Un é un miniclave.

### Actividade

**ESTERILIZACIÓNS****2021**

CICLOS TOTAIS	2.575
Autoclave	1.816
Plasma	971
Peracético	1
TOTAL LAVADOS	3.394
Manual	1.594
Ultrasón	639
Automático lavadora	1.161

**FARMACIA****Recursos**

<b>HUMANOS</b>	<b>Mañá</b>	<b>Tarde</b>
Facultativos	2	0
Aux. enfermaría	2	1

**Actividade**

<b>GESTIÓN CLÍNICA DE LA FARMACOTERAPIA</b>	<b>Ene</b>	<b>Feb</b>	<b>Mar</b>	<b>Abr</b>	<b>May</b>	<b>Jun</b>	<b>Jul</b>	<b>Ago</b>	<b>Sep</b>	<b>Oct</b>	<b>Nov</b>	<b>Dic</b>	<b>Totales</b>	
Número de consultas farmacoterapéuticas	43	39	43	29	23	8	7	6	7	9	21	18	253	
Número de informes a comisiones técnicas	3	3	3	2	6	5	0	1	8	6	3	2	42	
<b>USO SEGURO DE MEDICAMENTOS</b>	<b>Ene</b>	<b>Feb</b>	<b>Mar</b>	<b>Abr</b>	<b>May</b>	<b>Jun</b>	<b>Jul</b>	<b>Ago</b>	<b>Sep</b>	<b>Oct</b>	<b>Nov</b>	<b>Dic</b>	<b>Totales</b>	
Número de RAM notificadas	1	1	1	2	1	1	1	0	0	2	1	1	12	
<b>FARMACOTECNIA</b>	<b>Ene</b>	<b>Feb</b>	<b>Mar</b>	<b>Abr</b>	<b>May</b>	<b>Jun</b>	<b>Jul</b>	<b>Ago</b>	<b>Sep</b>	<b>Oct</b>	<b>Nov</b>	<b>Dic</b>	<b>Totales</b>	
Mezclas IV y otras (número de unidades)	22	43	59	54	87	52	58	44	28	40	40	32	559	
Fórmulas estériles (número de unidades)	92	101	98	31	192	11	91	18	88	10	84	7	823	
Fórmulas no estériles (número de unidades)	24	39	35	1	13	39	21	27	49	24	18	28	318	
Dosificación de citostáticos (número de unidades)	2	1	4	3	2	1	1	0	0	0	0	2	16	
Reenvasado (número de unidades)	6.429	9.761	10.515	10.936	7.656	8.351	9.634	10.903	14.874	11.202	8.976	9.818	119.055	
<b>ATENCIÓN FARMACÉUTICA PACIENTE INGRESADO SOBRE LA TERAPIA</b>	<b>Ene</b>	<b>Feb</b>	<b>Mar</b>	<b>Abr</b>	<b>May</b>	<b>Jun</b>	<b>Jul</b>	<b>Ago</b>	<b>Sep</b>	<b>Oct</b>	<b>Nov</b>	<b>Dic</b>	<b>Totales</b>	
Conciliación al ingreso	Número de pacientes	13	4	7	8	7	9	14	8	5	13	8	7	103
Información/conciliación al alta	Número de líneas	16	35	14	2	27	3	1	15	6	10	6	2	137
Intervenciones farmacéuticas activas	Número de intervenciones	81	100	133	156	96	47	55	19	12	59	59	80	897
<b>DISPENSACIÓN EN DOSIS UNITARIAS</b>	<b>Ene</b>	<b>Feb</b>	<b>Mar</b>	<b>Abr</b>	<b>May</b>	<b>Jun</b>	<b>Jul</b>	<b>Ago</b>	<b>Sep</b>	<b>Oct</b>	<b>Nov</b>	<b>Dic</b>	<b>Totales</b>	
Prescripción dosis unitaria	Número de prescripciones	8.103	7.338	8.597	7.570	7.166	8.256	7.915	8.731	8.265	8.688	8.629	9.162	98.420
	Número de validaciones	6.521	6.182	7.013	5.690	5.682	6.603	6.333	5.462	5.844	6.687	6.847	6.722	75.586
Reclamaciones unidosis	Nº de líneas de reclamación	92	84	75	73	56	63	55	24	78	76	83	62	821

## ➤ [FARMACIA]

<b>DISPENSACIÓN POR STOCK EN PLANTA</b>		<b>Ene</b>	<b>Feb</b>	<b>Mar</b>	<b>Abr</b>	<b>May</b>	<b>Jun</b>	<b>Jul</b>	<b>Ago</b>	<b>Sep</b>	<b>Oct</b>	<b>Nov</b>	<b>Dic</b>	<b>Totales</b>
Peticiones stock en planta	Nº peticiones general	398	425	516	471	444	459	476	470	489	485	507	492	5.632
	Nº líneas general	2.954	2.807	3.608	2.796	2.964	3.360	3.179	3.051	3.231	3.384	3.334	3.392	38.060
	Nº peticiones psicotropos	67	60	96	77	81	73	82	66	76	70	72	90	910
	Nº líneas psicotropos	132	128	177	152	163	150	156	143	148	142	141	191	1.823
	Nº peticiones estupefacientes	61	67	96	71	85	74	75	71	74	68	67	84	893
	Nº líneas estupefacientes	119	129	203	145	169	176	152	162	155	130	157	197	1.894
<b>DEVOLUCIONES</b>		<b>Ene</b>	<b>Feb</b>	<b>Mar</b>	<b>Abr</b>	<b>May</b>	<b>Jun</b>	<b>Jul</b>	<b>Ago</b>	<b>Sep</b>	<b>Oct</b>	<b>Nov</b>	<b>Dic</b>	<b>Totales</b>
Devoluciones unidosis-stock en planta	Nº peticiones devolución	81	86	101	90	84	90	100	100	95	85	105	96	1.113
	Nº líneas devolución	747	667	915	765	764	1.174	1.230	892	923	1.204	1.029	866	11.176
<b>DISPENSACIÓN RESIDENCIAS SOCIOSANITARIAS</b>		<b>Ene</b>	<b>Feb</b>	<b>Mar</b>	<b>Abr</b>	<b>May</b>	<b>Jun</b>	<b>Jul</b>	<b>Ago</b>	<b>Sep</b>	<b>Oct</b>	<b>Nov</b>	<b>Dic</b>	<b>Totales</b>
Dispensación Residencias Sociosanitarias	Número de líneas	736	433	312	354	491	383	460	314	247	422	317	295	4.764
<b>ATENCIÓN FARMACÉUTICA AL PACIENTE AMBULANTE Y EXTERNO</b>		<b>Ene</b>	<b>Feb</b>	<b>Mar</b>	<b>Abr</b>	<b>May</b>	<b>Jun</b>	<b>Jul</b>	<b>Ago</b>	<b>Sep</b>	<b>Oct</b>	<b>Nov</b>	<b>Dic</b>	<b>Totales</b>
TOTAL PACIENTES	Primeras consultas	11	21	19	16	17	23	20	12	19	26	25	16	225
	Consultas sucesivas	233	212	256	203	219	233	214	229	239	214	240	251	2.743
	TOTAL	244	233	275	219	236	256	234	241	258	240	265	267	2.968
	Número de envíos a domicilio	113	113	141	104	93	134	105	115	123	99	98	98	1.336
<b>HOMOLOGACIÓN SANITARIA</b>		<b>Ene</b>	<b>Feb</b>	<b>Mar</b>	<b>Abr</b>	<b>May</b>	<b>Jun</b>	<b>Jul</b>	<b>Ago</b>	<b>Sep</b>	<b>Oct</b>	<b>Nov</b>	<b>Dic</b>	<b>Totales</b>
	Número de homologaciones	9	15	7	9	10	8	13	517	10	5	6	14	623



**FISIOTERAPIA****Actividade**

<b>TÉCNICAS APLICADAS</b>	<b>C</b>	<b>EDE</b>	<b>ELT</b>	<b>FT</b>	<b>IR</b>	<b>KT</b>	<b>MCT</b>	<b>MO</b>	<b>MT</b>	<b>OC</b>	<b>P</b>	<b>PLT</b>	<b>T</b>	<b>US</b>	<b>Total</b>
	10.101	931	297	97	13	14.406	10.241	1.079	94	0	630	6.608	0	0	44.497

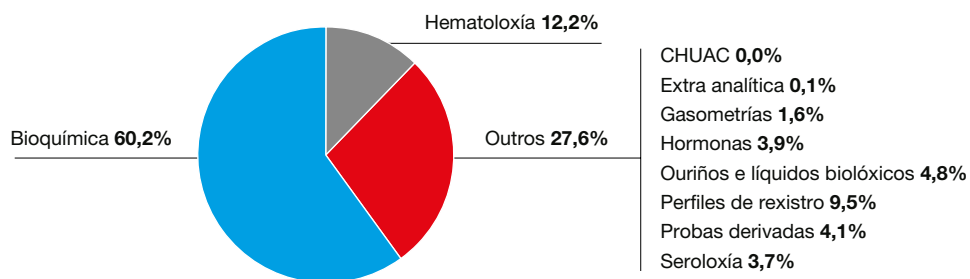
<b>PACIENTES ATENDIDOS</b>	<b>tratamento mes anterior</b>	<b>Ingresos</b>		<b>Altas</b>	<b>Seguen en tratamento</b>	<b>EDE</b>	<b>Total altas</b>
		<b>Amb.</b>	<b>De planta</b>				
Pacientes	110	469	74	554	99	111	665

<b>SESIÓNS DE FISIOTERAPIA</b>	<b>Fisio</b>	<b>EDE</b>	<b>TOTAL</b>	<b>Promedio diario</b>	<b>Promedio á alta*</b>
Sesións	15.426	931	16.357	65	28

\* Dado que o proceso de EDE consta dun número fixo de sesión, non se inclúen para o cálculo deste promedio.

**LABORATORIO****Actividade**

<b>ÁREAS DE TRABALLO</b>	<b>2021</b>	<b>2020</b>
Bioquímica	332.593	287.081
Chuac	215	177
Extraanalítica	749	531
Gasometrías	8.646	7.563
Hematoloxía	67.487	60.823
Hormonas	21.381	16.251
Ouriños e líquidos biolóxicos	26.353	19.524
Probas derivadas	22.613	17.423
Seroloxía	20.253	6.569
Perfis de rexistro	52.367	



## MEDICINA PREVENTIVA

### Recursos

HUMANOS		FÍSICOS		2021	2020
Facultativos	1	Promedio horas de programación semanal de consultas		0,7	2,1

### Actividade

ÁREA DE CONSULTAS EXTERNAS	2021	2020		2021	2020
Consultas primeiras	55	71	INDICADORES		
Consultas sucesivas	45	105	Altas sobre primeiras	0,73	1,23
Total consultas externas	100	176	Relación sucesivas/primeiras	0,82	1,48
Consultas nas que non acuden os pacientes	3	9	% de consultas primeiras procedentes de At. Primaria	3,6%	8,5%
			% de consultas nas que o paciente non acude	2,9%	4,9%

ÁREA DE URXENCIAS	2021	2020
Pacientes atendidos	0	-

## RADIODIAGNÓSTICO

### Recursos

<b>HUMANOS</b>		<b>FÍSICOS</b>	
XEFA SECCIÓN	Dna. Sandra Pombo Vázquez	Radioloxía convencional	1
SUPERVISORA	Dna. Ana M <sup>a</sup> Rodríguez Aneiros	TAC	1
Facultativos	4	Ecógrafos	5
Enfermeiras	1	Mamógrafos	1
Técnicos especialistas radiodiagnóstico	9	RM*	1
		Telemandos	1
		Portátiles	2
		Arco cirúrxico	1
		Radioloxía dixital	1

\* Móvil.

### Actividade

<b>PROBA</b>	<b>2021</b>		<b>2020</b>	
	<b>Estudios</b>	<b>URV</b>	<b>Estudios</b>	<b>URV</b>
Radioloxía simple	25.996	30.212	23.226	27.962
Estudios pediatría	131	179	100	139
Ultrasóns	5.532	17.077	4.646	14.405
RM	2.031	20.733	1.884	20.398
TC	4.915	16.385	4.110	14.512
Mama	396	924	409	945
Varios	271	512	95,00	180
<b>TOTAIS</b>	<b>39.272</b>	<b>86.021</b>	<b>34.470</b>	<b>78.541</b>

## UNIDADES DE ENFERMARÍA

### UNIDADE DE HOSPITALIZACIÓN - A

#### Recursos

HUMANOS		FÍSICOS	
SUPERVISORA	Dna. Belinda Quiza Espiñeira	Camas	34
ATS/DUE	12	Cunas	6
Aux. enfermaría	14		

### UNIDADE DE HOSPITALIZACIÓN - B

#### Recursos

HUMANOS		FÍSICOS	
SUPERVISORA	Dna. Patricia Pazos Vilar	Camas	36
ATS/DUE	14		
Aux. enfermaría	13		

### BLOQUE CIRÚRXICO

#### Recursos

HUMANOS		FÍSICOS	
SUPERVISORA	Dna. Patricia Bernárdez Couto	Quirófanos	3
ATS/DUE	9	Paritorios	1
Aux. enfermaría	6		

### CONSULTAS EXTERNAS

#### Recursos

HUMANOS		FÍSICOS	
SUPERVISORA	Dna. Mónica Bergondo García	Salas consultas externas	29
ATS/DUE	3		
Aux. enfermaría	7		

### URXENCIAS

#### Recursos

HUMANOS	
SUPERVISORA	Dna. Ana María Rodríguez Aneiros
ATS/DUE	14
Aux. enfermaría	11

### SERVIZOS CENTRAIS

#### Recursos

HUMANOS	
SUPERVISORA	Dna. Ana María Rodríguez Aneiros
ATS/DUE	3
Aux. enfermaría	1

## URXENCIAS

### Recursos

#### HUMANOS

XEFE UNIDADE	D. José Lema Trillo
SUPERVISORA	Dna. Ana M <sup>a</sup> Rodríguez Aneiros
Facultativos	12
Enfermeiras	14
Aux. enfermaría	11
Celadores	0
Aux. administrativos	5

#### FÍSICOS

Clínicas adultos	6
Clinicas pediátricas	1
Camas observación adultos	3
Sillóns observación adultos	4
Salas exploración infantil	0
Sala ieseos-cirurxía infantil	1
Sala reanimación infantil	0
Camas observación infantil	1
Cunas observación infantil	1

### Actividade

	2021	2020
Urxencias atendidas	20.468	20.462
Urxencias con P-10	6.254	5.759
Urxencias de fóra do área	4.491	4.390
Urxencias ingresadas	1.818	1.730
Urxencias derivadas a outro centro	411	563
Éxitus	39	33

	2021	2020
INDICADORES		
Urxencias/día	56	56
Frecuentación urxencias	545,2%	542,6%
Presión de urxencias	75,37%	76,65%
Taxa de mortalidade	0,19%	0,16%
Urxencias ingresadas	8,88%	8,45%

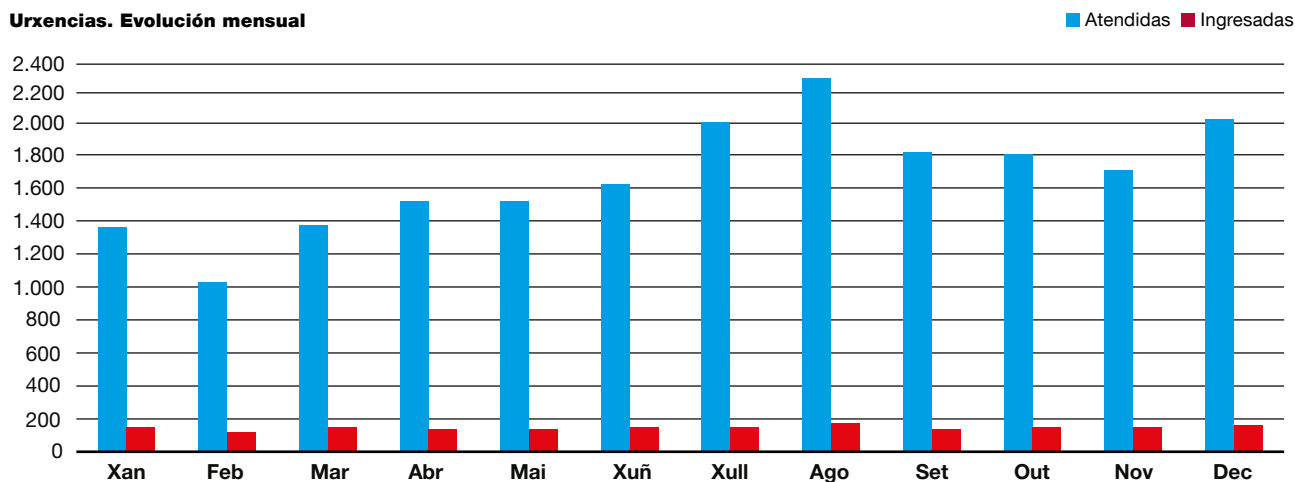
#### RÉXIME ECONÓMICO

Seguridade Social	19.586	19.672
Accidentes tráfico	314	278
Accidentes traballo	295	273
Outros	273	239

#### URXENCIAS ATENDIDAS POR SERVIZO

	2021	2020		2021	2020
Cirurxía xeral	203	365	Pediatría	64	526
Dermatoloxía		1	Psiquiatría	2	32
Hematoloxía		2	Traumatoloxía	179	913
Medicina interna	1.222	1.331	Uroloxía	1	4
Nefroloxía		3	Urxencias	18.599	16.501
Obstetricia	172	291	Xinecoloxía	21	83
Oftalmoloxía	5	388	<b>TOTAL</b>	<b>20.468</b>	<b>20.462</b>
Otorrinolaringoloxía		22			

#### Urxencias. Evolución mensual



ANÁLISE POR  
**Servizos asistenciais**  
ATENCIÓN PRIMARIA

ÁREA SANITARIA DA CORUÑA E CEE  
**Memoria 2021**

## ANÁLISE POR SERVIZOS ASISTENCIAIS

### ATENCIÓN PRIMARIA

Pág.		Pág.		Pág.	
224	SAP A CORUÑA - ABENTE Y LAGO	240	SAP ARTEIXO	252	PAC A CORUÑA
225	SAP A CORUÑA - ADORMIDERAS	241	SAP BETANZOS - ARANGA	252	PAC A LARACHA - CERCEDA
226	SAP A CORUÑA - CASA DO MAR		- COIRÓS - IRIXOA	253	PAC ARTEIXO
227	SAP A CORUÑA - ELVIÑA - MESOIRO	242	SAP CAMBRE - CARRAL	253	PAC BETANZOS
228	SAP A CORUÑA - FEDERICO TAPIA	243	SAP CARBALLO - CORISTANCO	254	PAC CAMBRE - CARRAL
229	SAP A CORUÑA - LABAÑOU		- MALPICA	254	PAC CARBALLO
230	SAP A CORUÑA - MATOGRANDE	244	SAP CEE - CORCUBION - DUMBRÍA	255	PAC CEE
231	SAP A CORUÑA - MONTE ALTO		- FISTERRE - MUXÍA	255	PAC CULLEREDO
	- A TORRE	245	SAP CULLEREDO	256	PAC CURTIS - TEIXEIRO
232	SAP A CORUÑA - O CASTRILLÓN	246	SAP CURTIS - TEIXEIRO - SOBRADO	256	PAC OLEIROS
233	SAP A CORUÑA - O VENTORRILLO		- VILASANTAR	257	PAC PONTECESO
234	SAP A CORUÑA - OS MALLOS	247	SAP MIÑO - PADERNE - VILARMAIOR	257	PAC SADA - BERGONDO
235	SAP A CORUÑA - OS ROSALES	248	SAP OLEIROS	258	PAC VIMIANZO
236	SAP A CORUÑA - SAN JOSÉ A	249	SAP PONTECESO - CABANA - LAXE		
237	SAP A CORUÑA - SAN JOSÉ B	250	SAP SADA - BERGONDO		
238	SAP A LARACHA - CERCEDA	251	SAP VIMIANZO - CAMARIÑAS - ZAS		
239	SAP ABEGONDO - OZA - CESURAS				



ANÁLISE POR  
**Servizos asistenciais**  
ATENCIÓN PRIMARIA

ÁREA SANITARIA DA CORUÑA E CEE  
**Memoria 2021**

## SAP ABENTE Y LAGO (A CORUÑA)

- **Ámbito:** C.S. ABENTE Y LAGO
- **Unidades de apoio:** ODONTOLOXÍA (USBD ABENTE Y LAGO) / FISIOTERAPIA (UF SAN JOSÉ A) ATENCIÓN FARMACÉUTICA (AF SAN JOSÉ A)

### Recursos

HUMANOS		POBOACIÓN ASIGNADA	
XEFA SERVIZO	Dna. M <sup>a</sup> José Pardiño Fernández	T.I.S. totais	7.075
Médicos de familia	4	T.I.S. <15 anos	909
Pediatras	1	T.I.S. 15-64 anos	4.607
Odontólogos	1	T.I.S. >65 anos	1.559
Enfermeiras	3	T.I.S. mulleres fértiles	1.557
Traballadores sociais*	1		
Hixienistas dentais	1		
Función administrativa	3		

\* 1 día/semana. Compartida con SAP Montealto y SAP Adormideras.

### Actividade

	Medicina de familia	Pediatría	Odontoloxía	Enfermaría	Traballo social	Hixienistas dentais
Recetas	7.365	234	0	0	0	0
Consulta de enfermidade e controis de saúde	26.332	3.907	3.752	15.528	279	2.340
Programas asistenciais específicos con valor engadido	55	3	297	1.497	0	0
Consultas domiciliarias	66	0	0	739	21	0
<b>TOTAIS</b>	<b>33.818</b>	<b>4.144</b>	<b>4.049</b>	<b>17.764</b>	<b>300</b>	<b>2.340</b>
Frecuentación por 1000 habitantes	5,48	4,56	0,17	2,51	0,04	0,02
Consultas/profesional/día	34,1	16,7	16,3	23,9	6,0	9,4

### Programas asistenciais específicos

Cirurgía menor	
Medicina de familia	30
Odontoloxía	185

### E-consultas

ACV	2	HEM	6	RAD	9
ANR	2	MIR	1	REH	1
CAR	6	MPR	7	REU	2
CGD	1	NEF	3	TRA	4
CMF	1	NML	4	URO	3
DER	34	OFT	4	<b>TOTAL</b>	<b>112</b>
DIG	6	PED	2		
END	12	PSQ	2		

## SAP ADORMIDERAS (A CORUÑA)

- **Ámbito:** C.S. ADORMIDERAS
- **Unidades de apoio:** ODONTOLOXÍA (USBD ABENTE Y LAGO) / FISIOTERAPIA (UF SAN JOSÉ A) ATENCIÓN FARMACÉUTICA (AF SAN JOSÉ A)

### Recursos

HUMANOS		POBOACIÓN ASIGNADA	
XEFA SERVIZO	Dna. Ana Leonor Prada Vigil	T.I.S. totais	6.576
COORD. SERVIZO	Dna. María Remedios Otero Saborido	T.I.S. <15 anos	668
Médicos de familia	5	T.I.S. 15-64 anos	4.217
Pediatras	1	T.I.S. >65 anos	1.691
Enfermeiras	5	T.I.S. mulleres fértiles	1.248
Matrona*	1		
Traballadores sociais*	1		
Función administrativa	3		

\* 2 días/semana. Compartida con SAP Abente y Lago y SAP Montealto.

### Actividade

	Medicina de familia	Pediatría	Enfermaría	Matronas	Traballo social
Recetas	7.279	54	0	0	0
Consulta de enfermidade e controis de saude	31.845	4.421	19.674	1.603	678
Programas asistenciais específicos con valor engadido	50	0	1.979	0	0
Consultas domiciliarias	157		1.117	8	32
<b>TOTAIS</b>	<b>39.331</b>	<b>4.475</b>	<b>22.770</b>	<b>1.611</b>	<b>710</b>
Frecuentación por 1000 habitantes	6,66	6,70	3,46	1,29	0,11
Consultas/profesional/día	31,7	18,0	18,4	0	7,2

### Programas asistenciais específicos

Espirometrías		Cirurgía menor	
Enfermaría	1	Medicina de familia	39
MAPA			
Enfermaría	41		

### E-consultas

ACV	4	GIN	2	PED	15
ALG	24	HEM	21	PSQ	23
ANR	10	MIR	9	RAD	18
CAR	98	MPR	1	REH	9
CGD	5	NCR	28	REU	32
CMF	3	NEF	10	TRA	14
CPL	11	NML	6	URO	17
DER	104	NRL	4	<b>TOTAL</b>	<b>557</b>
DIG	36	OFT	4		
END	43	ORL	6		



## SAP ELVIÑA - MESOIRO (A CORUÑA)

- **Ámbito:** C.S. ELVIÑA-MESOIRO, C.S. NOVO MESOIRO
- **Unidades de apoio:** ODONTOLOXÍA (USBD SAN JOSÉ B) / FISIOTERAPIA (UF CASA DO MAR)  
ATENCIÓN FARMACÉUTICA (AF CASA DO MAR)

### Recursos

HUMANOS		POBOACIÓN ASIGNADA	
XEFE SERVIZO	D. Francisco Javier Maestro Saavedra	T.I.S. totais	19.942
Médicos de familia	12	T.I.S. <15 anos	3.156
Pediatras	4	T.I.S. 15-64 anos	13.095
Enfermeiras	13	T.I.S. >65 anos	3.691
Matronas	1	T.I.S. mulleres fértiles	4.749
Traballadores sociais*	1		
Función administrativa	7		
Celadores	1		

\* 3 días/semana. Compartida con SAP Castrillón.

### Actividade

	Medicina de familia	Pediatría	Enfermaría	Matronas	Traballo social
Recetas	13.050	557	0	0	0
Consulta de enfermidade e controis de saúde	84.597	16.595	45.830	4.256	980
Programas asistenciais específicos con valor engadido	1.009	7	6.221	11	1
Consultas domiciliarias	247	0	2.022	0	64
<b>TOTAIS</b>	<b>98.903</b>	<b>17.159</b>	<b>54.073</b>	<b>4.267</b>	<b>1.045</b>
Frecuentación por 1000 habitantes	5,89	5,44	2,71	0,90	0,05
Consultas/profesional/día	33,2	17,3	16,8	17,2	7,0

### Programas asistenciais específicos

Espirometrías		Cirurgía menor	
Enfermaría	1	Medicina de familia	369
MAPA		Pediatría	1
Enfermaría	57	Actividade grupal	
Ecografías		Traballo social	1
Medicina de familia	882	Matronas	1

### E-consultas

ACV	7	GIN	2	PED	3
ALG	19	HEM	25	PSQ	179
ANR	20	MIR	22	RAD	84
CAR	119	MPR	9	REH	23
CGD	6	NCR	78	REU	89
CMF	8	NEF	18	TRA	35
CPL	7	NML	19	URO	25
DER	153	NRL	5	<b>TOTAL</b>	<b>1.125</b>
DIG	63	OFT	39		
END	59	ORL	9		

## SAP FEDERICO TAPIA (A CORUÑA)

- **Ámbito:** C.S. FEDERICO TAPIA
- **Unidades de apoio:** ODONTOLOXÍA (USBD CASA DO MAR) / FISIOTERAPIA (UF CASA DO MAR)  
ATENCIÓN FARMACÉUTICA (AF SAN JOSÉ A)

### Recursos

HUMANOS		POBOACIÓN ASIGNADA	
XEFA SERVIZO	Dna. Dolores Granero Lagares	T.I.S totais	11.396
COORDINADOR SERVIZO	Dna. Carmen Amado Ayer	T.I.S <15 anos	1.221
Médicos de familia	7	T.I.S 15-64 anos	7.135
Pediatras	1	T.I.S >65 anos	3.040
Enfermeiras	6	T.I.S mulleres fértiles	2.382
Función administrativa	5		

### Actividade

	Medicina de familia	Pediatría	Enfermaría
Recetas	9.706	33	0
Consulta de enfermidade e controis de saúde	44.902	3.624	21.140
Programas asistenciais específicos con valor engadido	176	2	2.380
Consultas domiciliarias	202	0	1.248
<b>TOTAIS</b>	<b>54.986</b>	<b>3.659</b>	<b>24.768</b>
Frecuentación por 1000 habitantes	5,40	3,00	2,17
Consultas/profesional/día	31,7	14,8	16,6

### Programas asistenciais específicos

MAPA	
Enfermaría	177
Cirurgía menor	
Medicina de familia	19

### E-consultas

ACV	10	GIN	5	PED	1
ALG	2	HEM	41	PSQ	38
ANR	18	MIR	7	RAD	80
CAR	68	MPR	4	REH	5
CGD	1	NCR	18	REU	7
CMF	2	NEF	11	TRA	8
CPL	3	NML	18	URO	20
DER	226	NRL	4	<b>TOTAL</b>	<b>671</b>
DIG	29	OFT	3		
END	40	ORL	2		

## SAP LABAÑO (A CORUÑA)

- **Ámbito:** C.S. LABAÑO
- **Unidades de apoio:** ODONTOLOXÍA (USBD SAN JOSÉ B) / FISIOTERAPIA (UF VENTORRILLO)  
ATENCIÓN FARMACÉUTICA (AF SAN JOSÉ B)

### Recursos

HUMANOS		POBOACIÓN ASIGNADA	
XEFE SERVIZO	D. José Ramón Lago Bouza	T.I.S totais	11.696
COORDINADOR SERVIZO	D. José García Gómez	T.I.S <15 anos	923
Médicos de familia	8	T.I.S 15-64 anos	7.804
Pediatras	1	T.I.S >65 anos	2.969
Enfermeiras	7	T.I.S mulleres fértiles	2.409
Matronas*	2		
Traballadores sociais*	1		
Función administrativa	4		
Celadresses	1		

\* 3 días/semana. Compartida con SAP Os Rosales.

### Actividade

	Medicina de familia	Pediatría	Enfermaría	Matronas	Traballo social
Recetas	12.624	165	0	0	0
Consulta de enfermidade e controis de saúde	60.564	4.263	33.725	2.375	1.383
Programas asistenciais específicos con valor engadido	84	1	2.678	4	0
Consultas domiciliarias (*)	258	0	1.840	0	79
<b>TOTAIS</b>	<b>73.530</b>	<b>4.429</b>	<b>38.243</b>	<b>2.379</b>	<b>1.462</b>
Frecuentación por 1000 habitantes	6,83	4,80	3,27	0,99	0,13
Consultas/profesional/día	37,1	17,9	22,0	8,0	9,8

### Programas asistenciais específicos

Espirometrías		Cirurgía menor	
Enfermaría	21	Medicina de familia	18
MAPA			
Enfermaría	57		

### E-consultas

ACV	4	GIN	3	PED	5
ALG	15	HEM	40	PSQ	16
ANR	5	MIR	15	RAD	122
CAR	94	MPR	7	REH	18
CGD	8	NCR	26	REU	22
CMF	1	NEF	9	TRA	17
CPL	2	NML	26	URO	17
DER	179	NRL	2	<b>TOTAL</b>	<b>788</b>
DIG	52	OFT	8		
END	73	ORL	2		

## SAP MATOGRANDE (A CORUÑA)

- **Ámbito:** C.S. MATOGRANDE
- **Unidades de apoio:** ODONTOLOXÍA (USBD CASA DO MAR) / FISIOTERAPIA (UF CASA DO MAR)  
ATENCIÓN FARMACEUTICA (AF CASA DO MAR)

### Recursos

HUMANOS		POBOACIÓN ASIGNADA	
XEFE SERVIZO	D. Ricardo Héctor Sanz	T.I.S totais	24.767
COORDINADORA DE SERVIZO	Dna. Ángeles López Vilarinho	T.I.S <15 anos	3.050
Médicos de familia	15	T.I.S 15-64 anos	15.778
Pediatras	4	T.I.S >65 anos	5.939
Enfermeiras	13	T.I.S mulleres fértiles	5.219
Matronas	1		
Traballadores sociais	1		
Función administrativa	7		

### Actividade

	Medicina de familia	Pediatría	Enfermaría	Matronas	Traballo social
Recetas	19.070	372	0	0	0
Consulta de enfermidade e controis de saude	104.555	16.279	55.898	3.068	1.926
Programas asistenciais específicos con valor engadido	158	15	6.384	10	0
Consultas domiciliarias	418	0	2.782	0	123
<b>TOTAIS</b>	<b>124.201</b>	<b>16.666</b>	<b>65.064</b>	<b>3.078</b>	<b>2.049</b>
Frecuentación por 1000 habitantes	5,72	5,46	2,63	0,59	0,08
Consultas/profesional/día	33,4	16,8	20,2	12,4	8,3

### Programas asistenciais específicos

MAPA	
Enfermaría	4
Cirurgía menor	
Medicina de familia	71
Pediatría	8

### E-consultas

ACV	11	GIN	6	PED	10
ALG	24	HEM	80	PSQ	97
ANR	25	MIR	50	RAD	205
CAR	119	MPR	29	REH	14
CGD	15	NCR	92	REU	93
CMF	7	NEF	23	TRA	26
CPL	2	NML	42	URO	41
DER	237	NRL	9	<b>TOTAL</b>	<b>1.570</b>
DIG	161	OFT	26		
END	125	ORL	1		



## SAP MONTE ALTO - A TORRE (A CORUÑA)

- **Ámbito:** C.S. MONTE ALTO - A TORRE
- **Unidades de apoio:** ODONTOLOXÍA (USBD ABENTE Y LAGO) / FISIOTERAPIA (UF SAN JOSÉ A) ATENCIÓN FARMACÉUTICA (AF SAN JOSÉ B)

### Recursos

HUMANOS		POBOACIÓN ASIGNADA	
XEFE SERVIZO	Dna. Esther Mato Fondo	T.I.S. totais	14.601
COORD. SERVIZO	Dna. Cristina Gómez Lendoiro	T.I.S. <15 anos	1.213
Médicos de familia	10	T.I.S. 15-64 anos	9.471
Pediatras	1	T.I.S. >65 anos	3.917
Enfermeiras	8	T.I.S. mulleres fértiles	3.337
Matronas*	1		
Traballadores sociais**	1		
Función administrativa	6		

\* 3 días/semana. Compartida con SAP Adormideras e SAP Abente y Lago.

\*\* 2 días/semana. Compartida con SAP Adormideras e SAP Abente y Lago.

### Actividade

	Medicina de familia	Pediatría	Enfermaría	Matronas	Traballo social
Recetas	15.037	60	0	0	0
Consulta de enfermidade e controis de saúde	66.907	6.160	36.166	1.944	730
Programas asistenciais específicos con valor engadido	131	10	7.994	0	0
Consultas domiciliarias	320	0	2.851	13	51
<b>TOTAIS</b>	<b>82.395</b>	<b>6.230</b>	<b>47.011</b>	<b>1.957</b>	<b>781</b>
Frecuentación por 1000 habitantes	6,15	5,14	3,22	0,59	0,05
Consultas/profesional/día	33,2	25,1	23,7	13,2	0

### Programas asistenciais específicos

Ecografías	
Medicina de familia	1
Cirurxía menor	
Medicina de familia	11

### E-consultas

ACV	9	DIG	87	NML	21	REH	10
ALG	8	END	82	NRL	12	REU	23
ANR	9	GIN	12	OBS	3	TRA	24
CAR	76	HEM	35	OFT	11	URO	29
CGD	7	MIR	20	ORL	3	<b>TOTAL</b>	<b>735</b>
CMF	1	MPR	8	PED	2		
CPL	4	NCR	47	PSQ	74		
DER	86	NEF	14	RAD	18		

## SAP O CASTRILLÓN (A CORUÑA)

- **Ámbito:** C.S. CASTRILLÓN
- **Unidades de apoio:** ODONTOLOXÍA (USBD SAN JOSÉ B) / FISIOTERAPIA (UF CASA DO MAR)  
ATENCIÓN FARMACÉUTICA (AF CASA DO MAR)

### Recursos

HUMANOS		POBOACIÓN ASIGNADA	
XEFE SERVIZO	D. Carlos Prego Rey	T.I.S totais	16.754
Médicos de familia	10	T.I.S <15 anos	2.047
Pediatras	2	T.I.S 15-64 anos	11.035
Enfermeiras	8	T.I.S >65 anos	3.672
Matronas	1	T.I.S mulleres fértiles	3.863
Traballadores sociais*	1		
Función administrativa	6		

\* 2 días/semana. Compartida con SAP Elviña - Mesoiro.

### Actividade

	Medicina de familia	Pediatría	Enfermaría	Matronas	Traballo social
Recetas	16.932	128	0	0	0
Consulta de enfermidade e controis de saúde	69.666	8.596	45.404	4.060	762
Programas asistenciais específicos con valor engadido	98	5	4.920	2	0
Consultas domiciliarias	432	0	3.274	0	56
<b>TOTAIS</b>	<b>87.128</b>	<b>8.729</b>	<b>53.598</b>	<b>4.062</b>	<b>818</b>
Frecuentación por 1000 habitantes	5,92	4,26	3,20	1,05	0,05
Consultas/profesional/día	35,1	17,6	27,0	16,4	8,2

### Programas asistenciais específicos

MAPA	
Enfermaría	50
Cirurxía menor	
Medicina de familia	3

### E-consultas

ACV	8	END	87	OFT	3
ALG	14	GIN	4	ORL	6
ANR	18	HEM	79	PSQ	35
CAR	141	MIR	21	RAD	292
CGD	6	MPR	5	REH	11
CMF	6	NCR	52	REU	45
CPL	1	NEF	14	TRA	34
DER	105	NML	36	URO	19
DIG	105	NRL	6	<b>TOTAL</b>	<b>1.153</b>

## SAP VENTORRILLO (A CORUÑA)

- **Ámbito:** C.S. VENTORRILLO
- **Unidades de apoio:** ODONTOLOXÍA (USBD VENTORRILLO) / FISIOTERAPIA (UF VENTORRILLO)  
ATENCIÓN FARMACÉUTICA (AF VENTORRILLO)

### Recursos

#### HUMANOS

XEFE SERVIZO	D. Marcelino Calviño Cerqueiro	Matronas	2
XEFA UNIDADE	Dna. Ana Carro Pernas	Fisioterapeutas	5
COORDINADORA SERVIZO	Dna. María Pilar Vilariño López	Traballadores sociais	1
Médicos de familia	24	TCAE	3
Pediatras	4	Hixienistas dentais	3
Odontólogos	3	Función administrativa	12
Farmacéuticos	1		
Enfermeiras	20		

#### POBOACIÓN ASIGNADA

T.I.S totais	38.321	T.I.S >65 anos	8.969
T.I.S <15 anos	4.127	T.I.S mulleres fértiles	8.623
T.I.S 15-64 anos	25.225		

### Actividade

	Medicina de familia	Pediatría	Odontoloxía	Farmacia	Enfermaría	Matronas	Fisioterapeutas	Traballo social	Hixienistas dentais
Recetas	21.072	869	0	12	0	0	0	0	0
Consulta de enfermidade e controis de saúde	178.181	21.751	14.389	2.444	91.695	7.995	13.766	2.258	564
Programas asistenciais específicos con valor engadido	404	83	1.365	126	11.798	0	4	0	
Consultas domiciliarias	900	0	0	0	3.928	0	0	175	0
<b>TOTAIS</b>	<b>200.557</b>	<b>22.703</b>	<b>15.754</b>	<b>2.582</b>	<b>107.421</b>	<b>7.995</b>	<b>13.770</b>	<b>2.433</b>	<b>564</b>
Frecuentación por 1000 habitantes	5,87	5,50	0,15		2,80	0,50		0,06	0,02
Consultas/profesional/día	33,7	22,9	21,2		21,7	16,1	11,1	9,8	0,8

### Programas asistenciais específicos

Espirometrías Enfermaría	3	Retinografías dixitáis Enfermaría	70
MAPA Enfermaría	9	Cirurgía menor	
Ecografías Medicina de familia	33	Medicina de familia	188
Pediatría	1	Pediatría	78
		Odontoloxía	1.280
		Actividade grupal	
		Traballo social	6

### E-consultas

ACV	18	DER	150	NCR	107	PSQ	44
ALG	18	DIG	166	NEF	71	RAD	380
ANR	47	END	202	NML	75	REH	34
CAR	376	GIN	19	NRL	12	REU	235
CGD	20	HEM	80	OFT	24	TRA	72
CMF	3	MIR	53	ORL	17	URO	53
CPL	12	MPR	26	PED	19	<b>TOTAL</b>	<b>2.333</b>

## SAP OS MALLOS (A CORUÑA)

- **Ámbito:** C.S. OS MALLOS
- **Unidades de apoio:** ODONTOLOXÍA (USBD VENTORRILLO) / FISIOTERAPIA (UF VENTORRILLO)  
ATENCIÓN FARMACÉUTICA (AF VENTORRILLO)

### Recursos

HUMANOS		POBOACIÓN ASIGNADA	
XEFA SERVIZO	Dna. Ana Zamora Casal	T.I.S totais	29.347
COORD. SERVIZO	Dna. MªPilar Osende Barallobre	T.I.S <15 anos	2.678
Médicos de familia	20	T.I.S 15-64 anos	19.208
Pediatras	3	T.I.S >65 anos	7.461
Enfermeiras	15	T.I.S mulleres fértiles	6.322
Matronas	2		
Traballadores sociais	1		
TCAE	1		
Función administrativa	10		

### Actividade

	Medicina de familia	Pediatría	Enfermaría	Matronas	Traballo social
Recetas	22.949	638	0	0	0
Consulta de enfermidade e controis de saúde	123.732	12.775	63.650	4.160	1.936
Programas asistenciais específicos con valor engadido	141	3	8.325	177	0
Consultas domiciliarias	568	0	3.903	0	122
<b>TOTAIS</b>	<b>141.905</b>	<b>11.218</b>	<b>69.871</b>	<b>3.523</b>	<b>1.905</b>
Frecuentación por 1000 habitantes	5,53	5,01	2,59	0,69	0,07
Consultas/profesional/día	29,7	18,0	20,4	8,7	8,3

### Programas asistenciais específicos

Espirometrías		Cirurgía menor	
Enfermaría	53	Medicina de familia	22
MAPA		Actividade grupal	
Enfermaría	8	Matronas	151
Retinografías dixitáis			
Enfermaría	43		

### E-consultas

ACV	11	GIN	15	PED	9
ALG	20	HEM	52	PSQ	43
ANR	15	MIR	26	RAD	82
CAR	160	MPR	8	REH	15
CGD	14	NCR	65	REU	66
CMF	3	NEF	14	TRA	42
CPL	6	NML	32	URO	43
DER	197	NRL	12	<b>TOTAL</b>	<b>1.179</b>
DIG	81	OFT	59		
END	84	ORL	5		

## SAP OS ROSALES (A CORUÑA)

- **Ámbito:** C.S. OS ROSALES
- **Unidades de apoio:** ODONTOLOXÍA (USBD VENTORRILLO) / FISIOTERAPIA (UF VENTORRILLO)  
ATENCIÓN FARMACÉUTICA (AF SAN JOSÉ B)

### Recursos

HUMANOS		POBOACIÓN ASIGNADA	
XEFE SERVIZO	D. Vicente Fernández Rodríguez	T.I.S totais	11.595
COORDINADORA SERVIZO	Dna. Paloma Lopes Ramos	T.I.S <15 anos	1.888
Médicos de familia	7	T.I.S 15-64 anos	8.119
Pediatras	2	T.I.S >65 anos	1.588
Enfermeiras	6	T.I.S mulleres fértiles	2.721
Matrona*	1		
Traballadores sociais*	1		
Función administrativa	3		

\* 2 días/semana. Compartida con SAP Labañou.

### Actividade

	Medicina de familia	Pediatría	Farmacia	Enfermaría	Matronas*	Traballo social
Recetas	10.536	382	0	0	0	0
Consulta de enfermidade e controis de saúde	49.721	10.373	7.554	24.681	1.938	842
Programas asistenciais específicos con valor engadido	561	6	14	4.830	0	0
Consultas domiciliarias	235	0	0	1.333	0	47
<b>TOTAIS</b>	<b>61.053</b>	<b>10.761</b>	<b>7.568</b>	<b>30.844</b>	<b>1.938</b>	<b>889</b>
Frecuentación por 1000 habitantes	6,29	5,70	0	2,66	0,71	0,08
Consultas/profesional/día	35,2	21,7	0	20,7	0	0

\* Un día a semana compartida con San José.

### Programas asistenciais específicos

Ecografías	
Medicina de familia	312
Cirurxía menor	
Medicina de familia	173

### E-consultas

ACV	2	GIN	3	ORL	9
ALG	14	HEM	25	PED	3
ANR	18	MIR	25	PSQ	30
CAR	73	MPR	8	RAD	52
CGD	6	NCR	33	REH	15
CMF	2	NEF	5	REU	36
CPL	3	NML	32	TRA	12
DER	115	NRL	5	URO	21
DIG	44	OBS	2	<b>TOTAL</b>	<b>659</b>
END	64	OFT	2		

## SAP SAN JOSÉ A (A CORUÑA)

- **Ámbito:** C.S. SAN JOSÉ A
- **Unidades de apoio:** ODONTOLOXÍA (USBD SAN JOSÉ B) / FISIOTERAPIA (UF SAN JOSÉ A)  
ATENCIÓN FARMACÉUTICA (AF SAN JOSÉ A)

### Recursos

HUMANOS		POBOACIÓN ASIGNADA	
XEFE SERVIZO	D. Bernardo de Miguel Bartolomé	T.I.S totais	20.570
Médicos de familia	12	T.I.S <15 anos	3.280
Pediatras	3	T.I.S 15-64 anos	12.571
Farmacéuticos	1	T.I.S >65 anos	4.719
Enfermeiras	10	T.I.S mulleres fértiles	4.512
Matronas	1		
Fisioterapeutas	4		
Función administrativa	5		
TCAE	1		

(\*) Compartida con C.S San José B

### Actividade

	Medicina de familia	Pediatría	Enfermaría	Fisioterapia	Matronas* **
Receitas	18.132	118	0	0	0
Consulta de enfermidade e controis de saude	71.703	15.350	42.265	8.979	5.949
Programas asistenciais específicos con valor engadido	152	4	5.605	503	0
Consultas domiciliarias	313	0	2.607	0	1
<b>TOTAIS</b>	<b>90.300</b>	<b>15.471</b>	<b>50.476</b>	<b>9.482</b>	<b>5.950</b>
Frecuentación por 1000 habitantes	5,22	4,72	2,45	0,12	1
Consultas/profesional/día	30,3	20,8	20,4	9,6	24

\* O ser unha matrona para todo o C.S. San José, refléxase a actidade nambos S.A.P.

\*\* Inclue o programa de educación maternal centralizado para toadas as matronas da EOXI

### Programas asistenciais específicos

Espirometrías	
Enfermaría	14
MAPA	
Enfermaría	8
Cirurxía menor	
Medicina de familia	31
Pediatría	5

### E-consultas

ACV	4	DER	107	NCR	27	PSQ	11
ALG	13	DIG	61	NEF	8	RAD	22
ANR	15	END	45	NML	18	REH	8
CAR	114	GIN	1	NRL	3	REU	19
CGD	4	HEM	36	OFT	2	TRA	18
CMF	1	MIR	27	ORL	4	URO	10
CPL	6	MPR	14	PED	15	<b>TOTAL</b>	<b>613</b>

## SAP SAN JOSÉ B (A CORUÑA)

- **Ámbito:** C.S. SAN JOSÉ B
- **Unidades de apoio:** ODONTOLOXÍA (USBD SAN JOSÉ B) / FISIOTERAPIA (UF SAN JOSÉ A)  
ATENCIÓN FARMACÉUTICA (AF SAN JOSÉ B)

### Recursos

#### HUMANOS

XEFE SERVIZO	D. Alfonso López-Silvarrey Varela	Enfermeiras	8
COORDINADORA SERVIZO		Matronas	1
	Dna. M <sup>a</sup> de los Reyes Orol Castro	Traballadores sociais	1
Médicos de familia	11	Hixienistas dentais	3
Pediatras	1	TCAE	2
Odontólogos	3	Función administrativa	10
Farmacéuticos	1	Celadores	1

#### POBOACIÓN ASIGNADA

T.I.S totais	16.913	T.I.S >65 anos	4.962
T.I.S <15 anos	1.105	T.I.S mulleres fértiles	3.460
T.I.S 15-64 anos	10.846		

### Actividade

	Medicina de familia	Pediatría	Odontoloxía	Farmacia	Enfermaría	Matronas* **	Traballo social	Hixienistas dentais
Recetas	17.027	39	0	2	0	0	0	0
Consulta de enfermidade e controis de saúde	68.347	3.327	10.851	19.019	28.368	5.949	1.743	2.378
Programas asistenciais específicos con valor engadido	801	8	878	87	5.790	0	0	447
Consultas domiciliarias	352	0	0	0	1.993	1	107	0
<b>TOTAIS</b>	<b>86.527</b>	<b>3.374</b>	<b>11.729</b>	<b>19.108</b>	<b>36.150</b>	<b>5.950</b>	<b>1.850</b>	<b>2.825</b>
Frecuentación por 1000 habitantes	5,47	3,05	0,18	0	2,14	0,69	0,05	0,06
Consultas/profesional/día	31,7	13,6	15,8	0	18,2	8,0	7,5	3,8

\* O ser unha matrona para todo o C.S. San José, refléxase a actitude nambos S.A.P.

\*\*Inclue o programa de educación maternal centralizado para toadas as matronas da EOXI

### Programas asistenciais específicos

Espirometrías		Cirurgía menor	
Enfermaría	25	Medicina de familia	46
MAPA		Pediatria	6
Enfermaría	168	Odontoloxía	878
Ecografías		Actividade grupal	
Medicina de familia	612	Hixienistas dentais	447

### E-consultas

ACV	12	DER	207	NCR	51	PSQ	31
ALG	16	DIG	78	NEF	13	RAD	41
ANR	12	END	69	NML	23	REH	26
CAR	104	GIN	9	NRL	5	REU	57
CGD	17	HEM	24	OFT	9	TRA	47
CMF	1	MIR	24	ORL	6	<b>TOTAL</b>	<b>918</b>
CPL	3	MPR	9	PED	2		

## SAP A LARACHA - CERCEDA

- **Ámbito:** C.S. A LARACHA, CONSULTORIO CAIÓN, C.S. CERCEDA, CONSULTORIO A SILVA
- **Unidades de apoio:** ODONTOLOXÍA (USBD CARBALLO (C.S. A LARACHA, C. CAIÓN, C. A SILVA) - USBD CULLEREDO (C.S.CERCEDA)) / FISIOTERAPIA (UF CARBALLO - UF CASA DO MAR (C.S. CERCEDA)) / ATENCIÓN FARMACÉUTICA (AF ARTEIXO)

### Recursos

HUMANOS		POBOACIÓN ASIGNADA	
XEFE SERVIZO	D. Manuel Esmoris Méndez	T.I.S totais	15.421
Médicos de familia	12	T.I.S <15 anos	1.705
Pediatras*	2	T.I.S 15-64 anos	9.270
Enfermeiras	11	T.I.S >65 anos	4.446
Matronas**	1	T.I.S mulleres fértiles	2.935
Función administrativa	5		

\* 1compartido con C.S. Culleredo

\*\* 3 días/semana. Compartida con SAP Ponteceso-Cabana-Laxe.

### Actividade

	Medicina de familia	Pediatría	Enfermaría	Matronas
Receitas	16.460	152	0	0
Consulta de enfermidade e controis de saúde	75.981	10.752	49.558	3.109
Programas asistenciais específicos con valor engadido	180	4	9.280	0
Consultas domiciliarias	633	0	2.574	0
<b>TOTAIS</b>	<b>93.254</b>	<b>10.908</b>	<b>61.412</b>	<b>3.109</b>
Frecuentación por 1000 habitantes	6,80	6,40	3,98	1,06
Consultas/profesional/día	31,3	29,3	22,5	3.109,0

### Programas asistenciais específicos

Espirometrías		Cirurgía menor	
Enfermaría	11	Medicina de familia	58
MAPA			
Enfermaría	90		

### E-consultas

ACV	27	GIN	4	PED	3
ALG	10	HEM	58	PSQ	59
ANR	12	MIR	48	RAD	105
CAR	318	MPR	1	REH	24
CGD	11	NCR	54	REU	29
CMF	5	NEF	50	TRA	28
CPL	7	NML	44	URO	35
DER	160	NRL	1	<b>TOTAL</b>	<b>1.404</b>
DIG	99	OFT	104		
END	104	ORL	4		



## SAP ABEGONDO - OZA - CESURAS

- **Ámbito:** C.S. ABEGONDO, C.S. OZA DOS RÍOS, C.S. CESURAS
- **Unidades de apoio:** ODONTOLOXÍA (USBD BETANZOS) / FISIOTERAPIA (UF BETANZOS) / ATENCIÓN FARMACÉUTICA (AF BETANZOS)

### Recursos

HUMANOS		POBOACIÓN ASIGNADA	
XEFA SERVIZO	Dna. Laura Calvo Quintela	T.I.S totais	9.104
COORDINADORA DE SERVIZO	Dna. María Seoane Carro	T.I.S <15 anos	843
Médicos de familia	7	T.I.S 15-64 anos	5.231
Pediatras	1	T.I.S >65 anos	3.030
Enfermeiras	6	T.I.S mulleres fértiles	1.551
Matronas	1		
Función administrativa	3		

### Actividade

	Medicina de familia	Pediatría	Enfermaría	Matronas
Recetas	11.934	174	0	0
Consulta de enfermidade e controis de saúde	44.298	4.811	28.598	1.674
Programas asistenciais específicos con valor engadido	10	1	4.507	0
Consultas domiciliarias	534	0	1.546	0
<b>TOTAIS</b>	<b>56.776</b>	<b>4.986</b>	<b>34.651</b>	<b>1.674</b>
Frecuentación por 1000 habitantes	6,87	5,91	3,81	1,08
Consultas/profesional/día	32,7	20,1	23,3	6,8

### Programas asistenciais específicos

MAPA	
Enfermaría	12
Cirurgía menor	
Medicina de familia	1

### E-consultas

ACV	6	END	52	OFT	9
ALG	7	GIN	8	ORL	4
ANR	13	HEM	33	PSQ	48
CAR	83	MIR	20	RAD	151
CGD	7	MPR	6	REH	13
CMF	4	NCR	35	REU	27
CPL	2	NEF	20	TRA	14
DER	121	NML	13	URO	36
DIG	52	NRL	6	<b>TOTAL</b>	<b>790</b>

## SAP ARTEIXO

- **Ámbito:** C.S.ARTEIXO, C.S. VILLARRODIS, CONSULTORIO MEICENDE
- **Unidades de apoio:** ODONTOLOXÍA (USBD ARTEIXO) / FISIOTERAPIA (UF ARTEIXO) / ATENCIÓN FARMACÉUTICA (AF ARTEIXO)

### Recursos

HUMANOS			POBOACIÓN ASIGNADA		
XEFE SERVIZO		Enfermeiras	17	T.I.S totais	30.823
D. Francisco J. Refojos Giráldez		Fisioterapeutas	1	T.I.S <15 anos	4.297
COORDINADORA SERVIZO		Matronas	1	T.I.S 15-64 anos	21.052
Dna.Laura Mouce Debasa		Traballadores sociais	1	T.I.S >65 anos	5.474
Médicos de familia	18	Hixienistas dentais	1	T.I.S mulleres fértiles	7.138
Pediatras	5	TCAE	2		
Odontólogos	1	Función administrativa	11		
Farmacéuticos	1				

### Actividade

	Medicina de familia	Pediatría	Odontoloxía	Farmacia	Enfermaría	Matronas	Fisioterapeutas	Traballo social	Hixienistas dentais
Recetas	14.805	153	0	19	0	0	0	0	0
Consulta de enfermidade e controis de saúde	146.869	23.878	4.628	10.557	78.402	5.211	5.344	2.077	1.454
Programas asistenciais específicos con valor engadido	248	6	275	80	8.736	5	7	0	903
Consultas domiciliarias	478	0	0	0	4.517	2	0	36	0
<b>TOTAIS</b>	<b>162.400</b>	<b>24.037</b>	<b>4.903</b>	<b>10.656</b>	<b>91.655</b>	<b>5.218</b>	<b>5.351</b>	<b>2.113</b>	<b>2.357</b>
Frecuentación por 1000 habitantes	6,12	5,59	0,16		2,97	0,73	0,17	0,07	0,08
Consultas/profesional/día	36,4	19,4	19,8		21,7	21,0	21,6	8,5	9,5

### Programas asistenciais específicos

Espirometrías		Retinografías dixitáis	
Enfermaría	2	Enfermaría	5
MAPA		Cirurgía menor	
Enfermaría	11	Medicina de familia	168
Ecografías		Odontoloxía	211
Medicina de familia	3	Actividade grupal	
		Hixienista dental	903

### E-consultas

ACV	3	GIN	4	ORL	3
ALG	5	HEM	9	PED	3
ANR	1	MIR	6	PSQ	11
CAR	23	MPR	2	RAD	6
CGD	2	NCR	4	REH	3
CMF	1	NEF	2	REU	3
CPL	1	NML	8	TRA	11
DER	24	NRL	4	URO	3
DIG	12	OBS	1	<b>TOTAL</b>	<b>170</b>
END	13	OFT	2		



## SAP CAMBRE - CARRAL

- **Ámbito:** C.S. CAMBRE, C.S. O TEMPLE, C.S. CARRAL
- **Unidades de apoio:** ODONTOLOXÍA (USBD VENTORRILLO) / FISIOTERAPIA (UF CAMBRE (O TEMPLE))  
ATENCIÓN FARMACÉUTICA (AF CULLEREDO)

### Recursos

HUMANOS		POBOACIÓN ASIGNADA	
XEFA SERVIZO	Dna. Pilar Ares Sierra	T.I.S totais	31.279
COORDINADORA SERVIZO	Dna.Dioleyda Cajigal Leonett	T.I.S <15 anos	3.798
Médicos de familia	19	T.I.S 15-64 anos	21.234
Pediatras	4	T.I.S >65 anos	6.247
Enfermeiras	18	T.I.S mulleres fértiles	6.872
Fisioterapeutas	2		
Matronas	2		
Traballadores sociais	1		
Función administrativa	10		
Celadores	1		
TCAE	1		

### Actividade

	Medicina de familia	Pediatría	Enfermaría	Matronas	Fisioterapeutas	Traballo social
Recetas	27.949	461	0	0	0	0
Consulta de enfermidade e controis de saude	127.570	18.526	79.640	7.375	5.045	3.147
Programas asistenciais específicos con valor engadido	810	20	11.149	364	1.432	6
Consultas domiciliarias	866	0	4.265	0	0	201
<b>TOTAIS</b>	<b>157.195</b>	<b>19.007</b>	<b>95.054</b>	<b>7.739</b>	<b>6.477</b>	<b>3.354</b>
Frecuentación por 1000 habitantes	5,72	5,00	3,04	1,13	0,21	0,11
Consultas/profesional/día	33,4	19,2	21,3	15,6	13,1	13,5

### Programas asistenciais específicos

Espirometrías		Cirurgía menor	
Enfermaría	4	Medicina de familia	350
MAPA		Pediatría	17
Enfermaría	32	Actividade grupal	
Ecografías		Traballo social	6
Medicina de familia	281	Fisioterapia	1.432
Retinografías dixitáis		Matronas	364
Enfermaría	2		

### E-consultas

ACV	9	DER	334	NCR	73	PSQ	37
ALG	16	DIG	91	NEF	12	RAD	322
ANR	40	END	65	NML	79	REH	16
CAR	149	GIN	10	NRL	6	REU	50
CGD	6	HEM	27	OFT	19	TRA	33
CMF	5	MIR	42	ORL	3	URO	34
CPL	8	MPR	8	PED	16	<b>TOTAL</b>	<b>1.510</b>

## SAP CARBALLO - CORISTANCO - MALPICA

- **Ámbito:** C.S. CARBALLO, C.S. MALPICA, C.S. BUÑO, C.S. CORISTANCO, C.S. AGUALADA
- **Unidades de apoio:** ODONTOLOXÍA (USBD CARBALLO) / FISIOTERAPIA (UF CARBALLO) / ATENCIÓN FARMACÉUTICA (AF CARBALLO)

### Recursos

HUMANOS			POBOACIÓN ASIGNADA		
XEFE SERVIZO		Enfermeiras	27	T.I.S totais	42.930
	D. Antonio Bello González	Matronas	3	T.I.S <15 anos	4.775
COORDINADOR SERVIZO		Fisioterapeutas	4	T.I.S 15-64 anos	26.565
	D. Jesús Bello Cerdeira	Traballadores sociais	1	T.I.S >65 anos	11.590
Médicos de familia	28	Hixienistas dentais	2	T.I.S mulleres fértiles	8.221
Pediatras	6	TCAE	3		
Odontólogos	2	Función administrativa	13		
Farmacéuticos	1	Celadores	2		

### Actividade

	Medicina de familia	Pediatría	Odontoloxía	Farmacia	Enfermaría	Matronas	Fisioterapeutas	Traballo social	Hixienistas dentais
Recetas	34.045	146	0	2	0	0	0	0	0
Consulta de enfermidade e controis de saúde	215.578	30.878	9.030	1.369	134.244	8.513	12.912	1.602	870
Programas asistenciais específicos con valor engadido	398	6	117	88	17.436	120	2	1	0
Consultas domiciliarias	1.084	0	0	0	7.392	1	0	94	0
<b>TOTAIS</b>	<b>251.105</b>	<b>31.030</b>	<b>9.147</b>	<b>1.459</b>	<b>159.072</b>	<b>8.634</b>	<b>12.914</b>	<b>1.697</b>	<b>870</b>
Frecuentación por 1000 habitantes	6,58	6,50	0,15	0	3,71	1,05	0,18	0,04	0,04
Consultas/profesional/día	36,2	20,9	18,4	0	23,8	11,6	13,0	6,8	1,8

### Programas asistenciais específicos

Espirometrías		Cirurxía menor	
Enfermaría	4	Medicina de familia	99
MAPA		Pediatría	1
Enfermaría	40	Odontoloxía	8
Retinografías dixitais		Actividade grupal	
Enfermaría	287	Fisioterapia	1
		Traballo social	1
		Matronas	116

### E-consultas

ACV	35	DER	319	NCR	226	PSQ	47
ALG	30	DIG	202	NEF	48	RAD	385
ANR	84	END	221	NML	82	REH	38
CAR	310	GIN	33	NRL	18	REU	62
CGD	20	HEM	120	OFT	274	TRA	84
CMF	7	MIR	68	ORL	20	URO	72
CPL	12	MPR	26	PED	1	<b>TOTAL</b>	<b>2.844</b>

## SAP CEE - CORCUBIÓN - DUMBRÍA - FISTERRA - MUXÍA

- **Ámbito:** C.S. CEE, C.S. CORCUBIÓN, C.S. DUMBRÍA, CONSULTORIO ÉZARO, C.S. FISTERRA, C.S. MUXÍA
- **Unidades de apoio:** ODONTOLOXÍA (USBD CEE), FISIOTERAPIA (UF CEE)  
ATENCIÓN FARMACÉUTICA (AF CEE)

### Recursos

HUMANOS			POBOACIÓN ASIGNADA	
XEFE SERVIZO	Odontólogos	1	T.I.S totais	20.890
D. Cándido Pequeño Prieto	Farmacéuticos	1	T.I.S <15 anos	1.884
XEFA UNIDADE CORCUBIÓN	Enfermeiras	13	T.I.S 15-64 anos	12.888
Dna. Emilia Feijoo Fernández	Matronas	2	T.I.S >65 anos	6.118
COORDINADORA SERVIZO	Fisioterapeutas	1	T.I.S mulleres fértiles	3.900
Dna. María José Ledo Fraga	TCAE	3		
Médicos de familia	Hixienistas dentais	14		
Pediatras	Función administrativa	3		

### Actividade

	Medicina de familia	Pediatría	Odontoloxía	Farmacia	Enfermaría	Matronas	Fisioterapeutas	Hixienistas dentais
Recetas	33.759	475	0	5	0	0	0	0
Consulta de enfermidade e controis de saúde	100.755	10.731	3.222	6.896	72.428	4.110	2.617	468
Programas asistenciais específicos con valor engadido	200	10	253	129	8.394	75	373	0
Consultas domiciliarias	838	0	0	0	6.965	0	0	0
<b>TOTAIS</b>	<b>135.552</b>	<b>11.216</b>	<b>3.475</b>	<b>7.030</b>	<b>87.787</b>	<b>4.185</b>	<b>2.990</b>	<b>468</b>
Frecuentación por 1000 habitantes	7,13	5,95	0,12	0	4,20	1,07	0,08	0,11
Consultas/profesional/día	39,0	15,1	14,0	0	27,2	8,4	12,1	1,9

### Programas asistenciais específicos

MAPA				Cirurgía menor	
Enfermaría			28	Medicina de familia	91
Retinografías dixitais				Odontoloxía	150
Enfermaría			14	Actividade grupal	
				Matronas	27

### E-consultas

ACV	33	DER	36	NEF	20
ALG	12	DIG	57	NML	25
ANR	35	END	48	NRL	5
CAR	116	MIR	4	PED	1
CMF	3	MPR	6	REU	36
CPL	12	NCR	96	<b>TOTAL</b>	<b>545</b>

## SAP CULLEREDO

- **Ámbito:** C.S. CULLEREDO, C.S. O PORTÁDEGO
- **Unidades de apoio:** ODONTOLOXÍA (USBD CULLEREDO) / FISIOTERAPIA (UF CULLEREDO) / ATENCIÓN FARMACÉUTICA (AF CULLEREDO)

### Recursos

HUMANOS			POBOACIÓN ASIGNADA	
XEFA SERVIZO	Enfermeiras	17	T.I.S totais	30.249
Dna.Mª Jesús Rodríguez Abellón	Matronas	2	T.I.S <15 anos	4.304
COORDINADORA SERVIZO	Fisioterapeutas	2	T.I.S 15-64 anos	20.262
Dna. Ana Mª Martínez Cagiao	Traballadores sociais	1	T.I.S >65 anos	5.683
Médicos de familia	TCAE	1	T.I.S mulleres fértiles	6.791
Pediatras*	Hixienistas dentais	1		
Odontólogos	Función administrativa	9		
Farmacéuticos	Celadores	1		

\* 1 compartido con C.S. Cerceda.

### Actividade

	Medicina de familia	Pediatría	Odontoloxía	Farmacía	Enfermaría	Matronas	Fisioterapeutas	Traballo social	Hixienistas dentais
Recetas	22.805	353	0	2	0	0	0	0	0
Consulta de enfermidade e controis de saúde	141.268	24.106	3.618	5.197	68.744	6.763	5.958	3.238	903
Programas asistenciais específicos con valor engadido	934	176	1.048	35	9.456	39	20	0	0
Consultas domiciliarias	633	0	0	0	2.347	5	0	27	0
<b>TOTAIS</b>	<b>165.640</b>	<b>24.635</b>	<b>4.666</b>	<b>5.234</b>	<b>80.547</b>	<b>6.807</b>	<b>5.978</b>	<b>3.265</b>	<b>903</b>
Frecuentación por 1000 habitantes	6,38	5,72	0,18	0	2,66	1,00	0,10	0,11	0,03
Consultas/profesional/día	35,2	22,4	18,8	0	19,1	13,7	12,1	13,2	3,6

### Programas asistenciais específicos

Espirometrías					Cirurgía menor	
Enfermaría			11		Medicina de familia	455
MAPA					Pediatría	165
Enfermaría			89		Odontoloxía	999
Ecografías					Actividade grupal	
Medicina de familia			254		Fisioterapia	6

### E-consultas

ACV	30	DER	321	NCR	97	PSQ	133
ALG	23	DIG	137	NEF	15	RAD	475
ANR	35	END	151	NML	37	REH	37
CAR	284	GIN	19	NRL	15	REU	241
CGD	7	HEM	62	OFT	47	TRA	50
CMF	10	MIR	38	ORL	7	URO	53
CPL	4	MPR	6	PED	15	<b>TOTAL</b>	<b>2.349</b>

## SAP CURTIS - TEIXEIRO - SOBRADO - VILASANTAR

- **Ámbito:** C.S. CURTIS, C.S. TEIXEIRO, C.S. SOBRADO, C.S. PRÉSARAS
- **Unidades de apoio:** ODONTOLOXÍA (USBD BETANZOS) / FISIOTERAPIA (UF BETANZOS)  
ATENCIÓN FARMACEUTICA (AF BETANZOS)

### Recursos

HUMANOS		POBOACIÓN ASIGNADA	
XEFE SERVIZO	D. Marcos Jesús Álvarez López	T.I.S totais	7.551
COORDINADORA SERVIZO	Dna. Purificación Cal Viqueira	T.I.S <15 anos	598
Médicos de familia	6	T.I.S 15-64 anos	3.816
Pediatras	1	T.I.S >65 anos	2.079
Enfermeiras	5	T.I.S mulleres fértiles	1.058
Matronas*	1		
Función administrativa	4		

\* 1 día/semana. Compartida con SAP Miño-Paderne-Vilarmaior.

### Actividade

	Medicina de familia	Pediatría	Enfermaría	Matronas
Recetas	10.374	176	0	0
Consulta de enfermidade e e controis de saúde	32.900	4.230	24.681	852
Programas asistenciais específicos con valor engadido	93	9	3.544	5
Consultas domiciliarias	364	0	1.651	0
<b>TOTAIS</b>	<b>43.731</b>	<b>4.415</b>	<b>29.876</b>	<b>857</b>
Frecuentación por 1000 habitantes	7,42	7,38	4,60	0
Consultas/profesional/día	29,4	17,8	24,1	0

### Programas asistenciais específicos

Espirometrías		Ecografías	
Enfermaría	1	Medicina de familia	19
MAPA		Cirurgía menor	
Enfermaría	4	Medicina de familia	61
		Pediatria	9

### E-consultas

ACV	7	GIN	8	PED	-
ALG	2	HEM	34	PSQ	16
ANR	11	MIR	12	RAD	50
CAR	68	MPR	1	REH	3
CGD	6	NCR	31	REU	13
CMF	1	NEF	13	TRA	15
CPL	2	NML	15	URO	14
DER	94	NRL	4	<b>TOTAL</b>	<b>482</b>
DIG	30	OFT	3		
END	28	ORL	1		



## SAP MIÑO - PADERNE - VILARMAIOR

- **Ámbito:** C.S. MIÑO, C.S. PADERNE, C.S. VILARMAIOR
- **Unidades de apoio:** ODONTOLOXÍA (USBD BETANZOS) / FISIOTERAPIA (UF BETANZOS)  
ATENCIÓN FARMACEUTICA (AF SADA)

## Recursos

HUMANOS		POBOACIÓN ASIGNADA	
XEFE SERVIZO	D. Adolfo Rodríguez Teijeiro	T.I.S totais	8.622
COORDINADOR DE SERVIZO		T.I.S <15 anos	967
	D. Pedro Enrique Seco Bouso	T.I.S 15-64 anos	5.139
Médicos de familia	6	T.I.S >65 anos	2.516
Pediatras	1	T.I.S mulleres fértiles	1.629
Enfermeiras	5		
Matronas*	1		
Función administrativa	4		

\* 4 días/semana. Compartida con SAP Curtis-Teixeiro-Sobrado-Vilasantar

## Actividade

	Medicina de familia	Pediatría	Enfermaría	Matronas
Recetas	7.213	273	0	0
Consulta de enfermidade e e controis de saude	39.561	5.842	26.973	2.217
Programas asistenciais específicos con valor engadido	45	4	3.520	65
Consultas domiciliarias	300	0	1.900	0
<b>TOTAIS</b>	<b>47.119</b>	<b>6.119</b>	<b>32.393</b>	<b>2.282</b>
Frecuentación por 1000 habitantes	6,16	6,33	3,76	1,40
Consultas/profesional/día	31,7	24,7	26,1	9,2

## Programas asistenciais específicos

MAPA		Cirurgía menor	
Enfermaría	94	Medicina de familia	26
Ecografías		Pediatría	3
Medicina de familia	7	Actividade grupal	
		Matronas	49

## E-consultas

ACV	5	GIN	1	ORL	2
ALG	6	HEM	29	PED	6
ANR	6	MIR	17	PSQ	56
CAR	47	MPR	3	RAD	80
CGD	4	NCR	32	REH	9
CPL	2	NEF	10	REU	12
DER	97	NML	9	TRA	20
DIG	27	NRL	2	URO	18
END	25	OFT	6	<b>TOTAL</b>	<b>531</b>

## SAP OLEIROS

- **Ámbito:** C.S. PERILLO, C.S. A COVADA, C.S. SANTA CRUZ, CONSULTORIO MERA
- **Unidades de apoio:** ODONTOLOXÍA (USBD OLEIROS) / FISIOTERAPIA (UF OLEIROS) ATENCIÓN FARMACEUTICA (AF OLEIROS)

### Recursos

HUMANOS			POBOACIÓN ASIGNADA		
COORDINADORA SERVIZO	Matronas	2	T.I.S totais		35.135
Dna. Ana M <sup>a</sup> Ares Martínez	Traballadores sociais	1	T.I.S <15 anos		4.554
Médicos de familia	TCAE	1	T.I.S 15-64 anos		22.852
Pediatras	Hixienistas dentais	1	T.I.S >65 anos		7.729
Odontólogos	Función administrativa	13	T.I.S mulleres fértiles		7.506
Farmacéuticos					
Enfermeiras					
Fisioterapeutas					

### Actividade

	Medicina de familia	Pediatría	Odontoloxía	Farmacia	Enfermaría	Matronas	Traballo social	Fisioterapeutas	Hixienistas dentais
Recetas	35.314	243	0	0	0	0	0	0	0
Consulta de enfermidade e controis de saúde	136.942	23.228	3.785	7.587	78.373	7.407	1.033	4.744	153
Programas asistenciais específicos con valor engadido	567	78	423	78	10.433	2	0	0	0
Consultas domiciliarias	625	0	0	0	3.373	0	62	0	0
<b>TOTAIS</b>	<b>173.448</b>	<b>23.549</b>	<b>4.208</b>	<b>7.665</b>	<b>92.179</b>	<b>7.409</b>	<b>1.095</b>	<b>4.744</b>	<b>153</b>
Frecuentación por 1000 habitantes	5,67	5,17	0,12	0	2,62	0,99	0,03	0,14	0
Consultas/profesional/día	33,3	19,0	17,0	0	19,6	14,9	4,4	9,6	0,6

### Programas asistenciais específicos

Espirometrías					Cirurgía menor	
Enfermaría				1	Medicina de familia	328
MAPA					Pediatría	13
Enfermaría				56	Odontoloxía	423
Retinografías dixitais					Actividade grupal	
Enfermaría				4	Matronas	1

### E-consultas

ACV	9	DER	311	NCR	116	PSQ	46
ALG	28	DIG	105	NEF	26	RAD	219
ANR	36	END	138	NML	41	REH	22
CAR	171	GIN	10	NRL	11	REU	63
CGD	14	HEM	80	OFT	13	TRA	44
CMF	1	MIR	38	ORL	3	URO	43
CPL	8	MPR	29	PED	13	<b>TOTAL</b>	<b>1.638</b>

## SAP PONTECESO - CABANA - LAXE

- **Ámbito:** C.S. PONTECESO, CONSULTORIO CORME, C.S. CESULLAS, CONSULTORIO NANTÓN, C.S. LAXE
- **Unidades de apoio:** ODONTOLOXÍA (USBD CARBALLO) / FISIOTERAPIA (UF CARBALLO)  
ATENCIÓN FARMACÉUTICA (AF VIMIANZO)

### Recursos

HUMANOS		POBOACIÓN ASIGNADA	
XEFE SERVIZO	D. Carlos Lojo Moar	T.I.S totais	11.869
COORD. SERVIZO	Dna.María Teresa Pardo Pereira	T.I.S <15 anos	1.007
Médicos de familia	9	T.I.S 15-64 anos	6.822
Pediatras	2	T.I.S >65 anos	4.040
Enfermeiras	7	T.I.S mulleres fértiles	1.850
Matronas	1		
TCAE	2		
Función administrativa	3		
Celadores	2		

### Actividade

	Medicina de familia	Pediatría	Enfermaría	Matronas*
Recetas	20.468	182	0	0
Consulta de enfermidade e e controis de saúde	64.439	7.268	44.723	2.005
Programas asistenciais específicos con valor engadido	405	26	5.567	17
Consultas domiciliarias	931	0	3.038	0
<b>TOTAIS</b>	<b>86.243</b>	<b>7.476</b>	<b>53.328</b>	<b>2.022</b>
Frecuentación por 1000 habitantes	7,94	7,42	4,49	1,09
Consultas/profesional/día	38,6	15,1	30,7	0

\* Un día a semana compartida con San José

### Programas asistenciais específicos

MAPA		Cirurgía menor	
Enfermaría	65	Medicina de familia	90
Ecografías		Pediatría	25
Medicina de familia	191		

### E-consultas

ACV	12	DER	127	NCR	124	PSQ	15
ALG	13	DIG	107	NEF	18	RAD	133
ANR	34	END	117	NML	40	REH	23
CAR	140	GIN	8	NRL	7	REU	33
CGD	6	HEM	74	OFT	87	TRA	39
CMF	3	MIR	16	ORL	4	URO	35
CPL	6	MPR	4	PED	6	<b>TOTAL</b>	<b>1.231</b>

## SAP SADA - BERGONDO

- **Ámbito:** C.S. SADA, C.S. BERGONDO, CONSULTORIO GUÍSAMO
- **Unidades de apoio:** ODONTOLOXÍA (USBD SADA) / FISIOTERAPIA (UF SADA)  
ATENCIÓN FARMACÉUTICA (AF SADA)

## Recursos

HUMANOS				POBOACIÓN ASIGNADA	
XEFA SERVIZO		Farmacéuticos	1	T.I.S totais	20.075
Dna. Concepción Garrido Vilariño		Enfermeiras	12	T.I.S <15 anos	2.236
COORDINADORA SERVIZO		Matronas	2	T.I.S 15-64 anos	12.432
Dna. M <sup>ª</sup> Jesús García Rodríguez		Fisioterapeutas	1	T.I.S >65 anos	5.407
Médicos de familia	14	TCAE	1	T.I.S mulleres fértiles	3.946
Pediatras	3	Hixienistas dentais	1		
Odontólogos	1	Función administrativa	7		

## Actividade

	Medicina de familia	Pediatría	Farmacia	Odontoloxía	Enfermaría	Matronas	Fisioterapeutas	Hixienistas dentais
Recetas	20.263	154	155	0	0	0	0	0
Consulta de enfermidade e controis de saúde	90.920	10.798	2.277	2.047	54.352	2.924	2.692	527
Programas asistenciais específicos con valor engadido	1.553	27	80	803	8.712	51	9	0
Consultas domiciliarias	610	0	0	0	3.102	2	0	0
<b>TOTAIS</b>	<b>113.346</b>	<b>10.979</b>	<b>2.512</b>	<b>2.850</b>	<b>66.166</b>	<b>2.977</b>	<b>2.701</b>	<b>527</b>

## Frecuentación

por 1000 habitantes	6,35	4,91	0	0,14	3,30	0,75	0,13	38,09
Consultas/profesional/día	32,6	14,8	0	11,5	22,2	6,0	10,9	2,1

## Programas asistenciais específicos

MAPA		Actividade grupal	
Enfermaría	20	Matronas	50
Cirurxía menor			
Medicina de familia	24		
Pediatría	1		
Odontoloxía	711		

## E-consultas

ACV	14	GIN	14	PED	5
ALG	12	HEM	71	PSQ	43
ANR	17	MIR	35	RAD	264
CAR	154	MPR	10	REH	19
CGD	11	NCR	60	REU	44
CMF	2	NEF	32	TRA	36
CPL	8	NML	59	URO	46
DER	245	NRL	3	<b>TOTAL</b>	<b>1.453</b>
DIG	111	OFT	13		
END	119	ORL	6		

## SAP VIMIANZO - CAMARIÑAS - ZAS

- **Ámbito:** C.S. VIMIANZO, C.S. CAMARIÑAS, CONSULTORIO CAMELLE, CONSULTORIO PONTE DO PORTO, C.S. ZAS, CONSULTORIO BAIO
- **Unidades de apoio:** ODONTOLOXÍA (USBD CEE - USBD CARBALLO (ZAS)) / FISIOTERAPIA (UF CEE - UF CARBALLO (ZAS)) / ATENCIÓN FARMACÉUTICA (AF VIMIANZO)

### Recursos

HUMANOS		POBOACIÓN ASIGNADA	
XEFA SERVIXO	Dna.Teresa Castro Villaverde	T.I.S totais	16.252
Médicos de familia	12	T.I.S <15 anos	1.378
Pediatras	3	T.I.S 15-64 anos	9.451
Farmacéuticos	1	T.I.S >65 anos	5.423
Enfermeiras	11	T.I.S mulleres fértiles	2.674
Matronas	1		
Función administrativa	9		

### Actividade

	Medicina de familia	Pediatría	Farmacia	Enfermaría	Matronas
Receitas	27.002	331	9	0	0
Consulta de enfermidade e e controis de saude	85.094	8.166	8.365	71.179	1.889
Programas asistenciais específicos con valor engadido	44	0	62	7.370	0
Consultas domiciliarias	1.400	0	0	5.012	1
<b>TOTAIS</b>	<b>113.540</b>	<b>8.497</b>	<b>8.436</b>	<b>83.561</b>	<b>1.890</b>
Frecuentación por 1000 habitantes	7,63	6,17	0	5,14	0,71
Consultas/profesional/día	38,2	11,4	0	30,6	7,6

### Programas asistenciais específicos

Cirurgía menor	
Medicina de familia	24

### E-consultas

ACV	14	DER	69	NEF	37
ALG	12	DIG	76	NML	33
ANR	21	END	60	NRL	3
CAR	156	MIR	9	OFT	0
CMF	4	MPR	5	REU	24
CPL	3	NCR	59	<b>TOTAL</b>	<b>585</b>

## PAC A CORUÑA

- **Ámbito:** A CORUÑA. PAC DOS 14 SAP DO CONCELLO

### Recursos

PERSOAL ADSCRITO		POBOACIÓN ASIGNADA	
Médicos de familia	12	T.I.S. totais	249.000
Enfermeiras	11		
Persoal de xestión e servizos	8		
Condutores	8		

### Actividade

	Medicina de familia	Enfermaría
Urxencias en PAC	47.773	23.601
Frecuentación por 1000 habitantes	191,86	94,78
Derivacións a urxencias hospitalarias	5,5%	

## PAC A LARACHA - CERCEDA

- **Ámbito:** A LARACHA, CERCEDA

### Recursos

PERSOAL ADSCRITO		POBOACIÓN ASIGNADA	
Médicos de familia	4	T.I.S. totais	15.638
Enfermeiras	3		
Persoal de xestión e servizos	4		

### Actividade

	Medicina de familia	Enfermaría
Urxencias en PAC	9.675	5.400
Frecuentación por 1000 habitantes	618,69	345,31
Derivacións a urxencias hospitalarias	9,5%	

## PAC ARTEIXO

- **Ámbito:** ARTEIXO

### Recursos

PERSOAL ADSCRITO		POBOACIÓN ASIGNADA	
Médicos de familia	4	T.I.S. totais	31.830
Enfermeiras	3		
Persoal de xestión e servizos	4		

### Actividade

	Medicina de familia	Enfermería
Urxencias en PAC	13.147	7.754
Frecuentación por 1000 habitantes	413,04	243,61
Derivacións a urxencias hospitalarias	9,0%	

## PAC BETANZOS

- **Ámbito:** BETANZOS, ABEGONDO, OZA-CESURAS, COIRÓS, IRIXOA, MIÑO, PADERNE, VILARMAIOR, ARANGA (MUNIFERRAL)

### Recursos

PERSOAL ADSCRITO		POBOACIÓN ASIGNADA	
Médicos de familia	9	T.I.S. totais	36.384
Enfermeiras	8		
Persoal de xestión e servizos	4		

### Actividade

	Medicina de familia	Enfermería
Urxencias en PAC	23.030	9.601
Frecuentación por 1000 habitantes	632,97	263,88
Derivacións a urxencias hospitalarias	7,5%	

## PAC CAMBRE - CARRAL

- **Ámbito:** CAMBRE, CARRAL

### Recursos

PERSONAL ADSCRITO		POBOACIÓN ASIGNADA	
Médicos de familia	4	T.I.S. totais	30.888
Enfermeiras	4		
Persoal de xestión e servizos	4		

### Actividade

	Medicina de familia	Enfermería
Urxencias en PAC	14.300	5.476
Frecuentación por 1000 habitantes	462,96	177,29
Derivacións a urxencias hospitalarias	7,9%	

## PAC CARBALLO

- **Ámbito:** CARBALLO, MALPICA, CORISTANCO

### Recursos

PERSONAL ADSCRITO		POBOACIÓN ASIGNADA	
Médicos de familia	9	T.I.S. totais	42.711
Enfermeiras	8		
Persoal de xestión e servizos	4		

### Actividade

	Medicina de familia	Enfermería
Urxencias en PAC	28.267	15.028
Frecuentación por 1000 habitantes	661,82	351,85
Derivacións a urxencias hospitalarias	9,3%	



## PAC CEE

- **Ámbito:** CEE, CORCUBIÓN, FISTERRA, DUMBRÍA, MUXÍA

### Recursos

PERSOAL ADSCRITO		POBOACIÓN ASIGNADA	
Médicos de familia	5	T.I.S. totais	21.209
Enfermeiras	5		
Persoal de xestión e servizos	4		

### Actividade

	Medicina de familia	Enfermaría
Urxencias en PAC	10.518	9.561
Frecuentación por 1000 habitantes	495,92	450,80
Derivacións a urxencias hospitalarias	10,6%	

## PAC CULLEREDO

- **Ámbito:** CULLEREDO

### Recursos

PERSOAL ADSCRITO		POBOACIÓN ASIGNADA	
Médicos de familia	4	T.I.S. totais	30.567
Enfermeiras	3		
Persoal de xestión e servizos	4		

### Actividade

	Medicina de familia	Enfermaría
Urxencias en PAC	13.947	4.953
Frecuentación por 1000 habitantes	456,28	162,04
Derivacións a urxencias hospitalarias	5,2%	

## PAC CURTIS - TEIXEIRO

- **Ámbito:** CURTIS, SOBRADO, VILASANTAR, ARANGA (A CASTELLANA)

### Recursos

PERSOAL ADSCRITO		POBOACIÓN ASIGNADA	
Médicos de familia	4	T.I.S. totais	7.968
Enfermeiras	3		
Persoal de xestión e servizos	4		

### Actividade

	Medicina de familia	Enfermería
Urxencias en PAC	6.002	5.641
Frecuentación por 1000 habitantes	753,26	707,96
Derivacións a urxencias hospitalarias	11,6%	

## PAC OLEIROS

- **Ámbito:** OLEIROS

### Recursos

PERSOAL ADSCRITO		POBOACIÓN ASIGNADA	
Médicos de familia	4	T.I.S. totais	35.676
Enfermeiras	3		
Persoal de xestión e servizos	4		

### Actividade

	Medicina de familia	Enfermería
Urxencias en PAC	14.141	6.974
Frecuentación por 1000 habitantes	396,37	195,48
Derivacións a urxencias hospitalarias	6,9%	

## PAC PONTECESO

- **Ámbito:** PONTECESO, CABANA, LAXE

### Recursos

PERSOAL ADSCRITO		POBOACIÓN ASIGNADA	
Médicos de familia	4	T.I.S. totais	12.049
Enfermeiras	3		
Persoal de xestión e servizos	4		

### Actividade

	Medicina de familia	Enfermería
Urxencias en PAC	9.895	8.307
Frecuentación por 1000 habitantes	821,23	689,43
Derivacións a urxencias hospitalarias	6,6%	

## PAC SADA - BERGONDO

- **Ámbito:** SADA, BERGONDO

### Recursos

PERSOAL ADSCRITO		POBOACIÓN ASIGNADA	
Médicos de familia	4	T.I.S. totais	21.363
Enfermeiras	3		
Persoal de xestión e servizos	4		

### Actividade

	Medicina de familia	Enfermería
Urxencias en PAC	11.997	10.244
Frecuentación por 1000 habitantes	561,58	479,52
Derivacións a urxencias hospitalarias	7,4%	

## PAC VIMIANZO

- **Ámbito:** VIMIANZO, CAMARIÑAS, ZAS

### Recursos

<b>PERSOAL ADSCRITO</b>		<b>POBOACIÓN ASIGNADA</b>	
Médicos de familia	8	T.I.S. totais	16.333
Enfermeiras	4		
Persoal de xestión e servizos	4		

### Actividade

	<b>Medicina de familia</b>	<b>Enfermaría</b>
Urxencias en PAC	12.259	8.487
Frecuentación por 1000 habitantes	750,57	519,62
Derivacións a urxencias hospitalarias	10,6%	

ANÁLISE POR  
**Servizos estruturais**

ÁREA SANITARIA DA CORUÑA E CEE  
**Memoria 2021**

## ANÁLISE POR SERVIZOS ESTRUTURAIS

Páx.		Páx.	
261	<b>Xerencia</b>	289	<b>Dirección asistencial</b>
262	CENTRO TECNOLÓXICO DE FORMACIÓN	290	OFICINA CENTRAL DE TRANSPLANTES
264	INIBIC		
265	SUBDIRECCIÓN DE HUMANIZACIÓN E ATENCIÓN Á CIDADANÍA ATENCIÓN AO PACIENTE	291	<b>Dirección de recursos económicos</b>
266	SUBDIRECCIÓN DE CALIDADE ASISTENCIAL	292	COMPRAS E SUBMINISTRACIÓNS
273	SUBDIRECCIÓN DE SISTEMAS DE INFORMACIÓN	293	CONTABILIDADE
275	COORDINACIÓN DE ADMISIÓN CHUAC	294	CONTROL DE XESTIÓN E AUDITORÍA INTERNA
278	ADMISIÓN H. VIRXE DA XUNQUEIRA	295	CONTRATACIÓN
279	ÁREA DE DOCUMENTACIÓN E COÑECEMENTO DIXITAL	296	ELECTROMEDICINA
282	GABINETE DE COMUNICACIÓN E RELACIÓNS INSTITUCIONAIS	301	FACTURACIÓN
283	STAFF DE XERENCIA	302	HOSTALERÍA
285	TRABALLO SOCIAL	304	INVESTIMENTOS
287	UNIDADE DE APOIO Á INVESTIGACIÓN	305	MANTEMENTO
		307	MEDIOAMBIENTE E CALIDADE
		309	OFICINA TÉCNICA DE ARQUITECTURA
		311	ORDE INTERNA E SEGURIDADE
		312	ORTOPRÓTESE E REINTEGRO DE GASTOS
		313	OSÍXENO E DIÁLISE
		315	<b>Dirección de recursos humanos</b>
		316	DIRECCIÓN DE RECURSOS HUMANOS
		318	SERVIZO TÉCNICO XURÍDICO

ANÁLISE POR  
**Servizos estruturais**

# Xerencia

ÁREA SANITARIA DA CORUÑA E CEE  
**Memoria 2021**

## CENTRO TECNOLÓXICO DE FORMACIÓN

### Recursos

#### HUMANOS

RESPONSABLE D. Alberto Centeno Cortés

### Actividade

El centro tecnolóxico de formación da XXIAC integra dúas unidades:

- 1. Centro tecnolóxico de formación (CTF):** encargado de dar soporte a todas as actividades de formación realizadas desde o centro, tanto internas como externas ao Complexo Hospitalario Universitario A Coruña.
- 2. Unidade de cirurxía experimental (UCEX):** dedicada a dar apoio a todas as actividades realizadas no marco de proxectos de investigación. Dispón dun animalario que é centro de cría e mantemento das diferentes especies que serán utilizadas no CTF para formación ou investigación.

A actividade do CTF está organizada en:

- Actividades formativas: cursos e talleres, programas de formación especializada, sesións prácticas.
- Actividades de investigación. Colabora na realización de proxectos de investigación, levados a cabo tanto dentro do complexo (fundamentalmente INIBIC) como por entidades externas ao complexo.

#### CURSOS E TALLERES

	Cursos	Alumnos
Total de cursos e talleres	110	2.229
Cursos acreditados	20	299
Cursos mixtos, a distancia, o telepresenciais	37	829
Talleres e simposios precongreso da XXIII Reunión Nacional de Cirugía 2021	24	480

#### MODALIDADE FORMATIVA

	A distancia	Mixta	Presencial	Telepresencial	Total Xeral
Cursos	1	30	48	1	80
Webinar				6	6
Talleres e simposios precongreso da XXIII Reunión Nacional de Cirugía 2021			24		24
<b>TOTAL</b>	<b>1</b>	<b>30</b>	<b>75</b>	<b>6</b>	<b>110</b>



## ➤ [CENTRO TECNOLÓXICO DE FORMACIÓN]

<b>PROGRAMA DE FORMACIÓN ESPECIALIZADA</b>	<b>Sesiones</b>	<b>Horas</b>
Horas na área cirúrxica	29	100
Horas na área microcirúrxica	7	23
Horas na área de simuladores	8	21
<b>TOTAL</b>	<b>44</b>	<b>144</b>

<b>SESIÓNS PRÁCTICAS</b>	<b>Sesiós</b>
Enfermería	3
Enfermería (Servizo de pediatría)	1
Escola Universitaria de Enfermaría da Coruña	8
Servicio de Anestesiología y Reanimación	11
Servicio de Cirugía General	1
Servicio de Cirugía Torácica	1
Servicio de Ginecología y Obstetricia	5
Servicio de Neurocirugía	1
Servicio de Pediatría	3
Servicio de Urología	1
UCI Pediátrica	48
<b>TOTAL</b>	<b>83</b>

**INIBIC****Recursos****HUMANOS**

DIRECTOR CIENTÍFICO	D. Francisco J. Blanco García	Grupos de investigación asociados	1
Grupos de investigación consolidados	21	Profesionais adicados á investigación	
Grupos de investigación emerxentes	7	vinculados ó INIBIC	457

**Actividade**

O Instituto de Investigación Biomédica de A Coruña está composto polos grupos de investigación do hospital, da universidade e o área de Atención Primaria de A Coruña, coa finalidade de crear un marco de colaboración estable,

que integre a investigación básica e clínica desenvolvida, posibilitando unha transferencia á sociedade máis eficaz dos avances científicos obtidos no diagnóstico, prevención e tratamento das enfermidades.

**ÁREAS DE INVESTIGACIÓN**

ÁREA 1 Envelleemento, inflamación e medicina rexenerativa.	ÁREA 4 Tecnoloxías da saúde, informática biomédica, telemedicina.
ÁREA 2 Enfermidades cardiovasculares e metabólicas.	ÁREA 5 Xenética, microbioloxía, medicina molecular.
ÁREA 3 Neurociencias, oncoloxía e hematoloxía.	ÁREA 6 Saúde poboacional, coidados sanitarios.

**SERVIZOS DE APOIO Á INVESTIGACIÓN**

Entidade xestora: Fundación Profesor Novoa Santos	Biobanco
Plataforma de xenómica	Unidade cirurxía experimental
Plataforma de proteómica	Unidade de epidemioloxía clínica e bioestatística
Plataforma de histomorfoloxía	UICEC (Unidade de Investigación Clínica e Ensaiois Clínicos)
Plataforma de bioloxía celular	

**PROXECTOS**

	<b>Nº</b>	<b>Euros</b>
Proxectos de investigación competitivos captados	25	2.136.868,80
Ensaiois clínicos e estudos observacionais novos	166	3.693.027,50
Convenios, contratos e acordos	264	2.245.697,76
<b>Financiación externa total</b>		<b>8.075.594,06</b>

## SUBDIRECCIÓN DE HUMANIZACIÓN E ATENCIÓN Á CIDADANÍA

### ATENCIÓN AO PACIENTE

#### Recursos

##### HUMANOS

CHUAC		H. PÚBLICO DE CEE	
Enfermeiras	3	Auxiliar administrativo	1
Aux. administrativo	7		
Xefe de grupo	1		

##### FÍSICOS

Servizo ubicado no 4º andar do Hospital Universitario da Coruña e andar baixo do Hospital Público de Cee, con tres puntos de atención á cidadanía (4º andar do HUAC, andar baixo do Hospital Abente y Lago e andar baixo do Hospital Abente y Lago), e dúas liñas de atención telefónica.

Carteira de servizos:

- O servizo recibe, xunto cos puntos administrativos dos centros de saúde, as comunicacións dirixidas á Area Sanitaria (queixas, reclamacións, suxestións e agradecementos), dando resposta escrita ás mesmas ou derivándoas ás unidades competentes para a súa resposta.
- Xestiona o CONTACTE WEB, vía de comunicación telemática dispoñible as 24 horas do día os 365 días do ano, na

que calquer cidadán pode contactar co servizo de atención ao paciente desde un dispositivo electrónico, sea PC, móbil ou Tablet, accesible a través da web (<https://www.sergas.gal/A-nosa-organizacion/Consultas-reclamacions-suxestions>) ou da aplicación SERGAS MOBIL.

- Recepciónanse e entréganse, xunto cos puntos administrativos dos centros de saúde, as solicitudes de documentación clínica, sendo a Unidade de Documentación Clínica quen prepara a documentación.
- Amáis dos expedientes xestionados e resoltos, nos puntos de atención presencial e telefónica facilítase información verbal de trámites e resolución de dúbidas da cidadanía sobre os servizos sanitarios.
- Realízase a alta de usuarios/as en ESAUDE/CHAVE365.

#### Actividade

##### EXPEDIENTES RESOLTOS POLO SERVIZO

CHUAC	21.002
Hospital público de Cee	1.442
Atención Primaria	2.960
Buzón web	11.442
<b>TOTAIS</b>	<b>36.970</b>

##### COMUNICACIONES

Listas agarda	10.877
Trato/Org./Asisten.	4.557
Outros	11.824

##### SOLICITUDES

Total	9.712
-------	-------

##### INDICADORES

Comunicacións resoltas en <30 días	80%
------------------------------------	-----

## SUBDIRECCIÓN DE CALIDADE ASISTENCIAL

### Recursos

#### HUMANOS

SUBDIRECTORA DE CALIDADE ASISTENCIAL	
	Dna. Clara Oliveira Lorenzo
SUPERVISORA ÁREA DE CALIDADE	
	Dna. Eva Campos Oubel
Facultativo especialista de área	1
Enfermeira	1
Aux. administrativo	2

#### FÍSICOS

A área de calidade atópase emprazada no andar baixo do hotel de pacientes.

### Actividade

#### DESENVOLVEMENTO DO PLAN DE CALIDADE

O ano 2021 foi un ano de transición, non sen dificultades, marcado polo fin do Plan de Calidade da Área Sanitaria 2016-2020, que se evaluou e analizou, e, no marco da pandemia Covid-19, se programaron actividades de planificación de calidade anuais, mentras se deseñaron as liñas estratéxicas do novo Plan de Calidade 2022-2027.

Realizouse unha importante actividade na que destaca o traballo en liñas de acreditación e certificación no eido da seguridade dos tecidos e no uso de compoñentes sanguíneos, coa Acreditación CAT do Banco de Sangue e Unidade de Aférese e a solicitude da Acreditación Jacie-FACT para o proceso de trasplante de proxenitores hematopoiéticos nos epígrafes CM-C-D. Acadouse a certificación UNE EN ISO 9001:2015 para a Unidade de Criobioloxía\_ Establecemento de tecidos, para todo o seu alcance (O rexistro, procesamento, almacenamento e cesión de mostras e tecidos humanos concibidas con fins asistenciais.) e do Servizo de Anatomía Patolóxica con alcance ás áreas de citoloxía, Inmunohistoquímica e Hibridación in situ e Molecular, e mantiveronse o resto das certificacións e acreditacións vixentes, traballando liñas de calidade dentro dos servizos de cirurxía xeral, urxencias, unidade de nutrición e esterilización.

Dentro da convocatoria de CSUR do Ministerio de Sanidade de decembro de 2021, solicitáronse 3 novas unidades de referencia nacional: Unidade de Lesionados Medulares, Glomerulopatías complexas e Tumores renais con afectación vascular.

#### SINASP

Seguiuse a participar no Sistema de Notificación de Eventos Adversos e Seguridade do Paciente do Ministerio de Sanidade (SINASP) no HUAC realizando Análises Causa Raíz dos incidentes de seguridade que afectan á organización e accións de mellora da seguridade a través da identificación, e seguimos a realizar difusión aos profesionais mediante boletíns de seguridade editados cuatrimestralmente.

#### BPSO

O Programa de Implantación de Boas Prácticas en Coidados xorde en España do acordo entre tres institucións comprometidas coa Práctica Baseada na Evidencia: A Unidade de Investigación e Coidados de Saúde (Investéniscii), o Centro español para os coidados de saúde baseados na evidencia (CECBE) e a Asociación de Enfermeiras de Ontario (RNAO). Por este acordo constitúese o Centro Coordinador do programa en España. A Área Sanitaria de A Coruña e Cee presentou a súa candidatura como candidato a dito centro, sendo esta aceptada esta en 2018 e sendo desenvolvida no ano 2020 co fin de obter a certificación ao final do proceso, outorgada polo Instituto Carlos III das catro liñas de boas prácticas seleccionadas:

- Prevención de caídas e disminución de lesións derivadas das caídas.
- Accesos vasculares tanto en coidados como en canalización.
- Disminución das complicacións do pé nas persoas diabéticas.
- Apoio a adultos que esperan ou viven cunha colostomía.

No ano 2021, ante a dificultade, por mor do impacto do Covid-19 na Área, de cumprir o cronograma establecido, prorrogouse o proxecto ata decembro de 2024.

## ➤ [SUBDIRECCIÓN DE CALIDADE ASISTENCIAL]

- PROXECTO SUMAMOS EXCELENCIA: A Área Sanitaria incorporouse no 2021 ao proxecto do INVESTEN/ISCIII, de implantar recomendacións baseadas na evidencia científica na liña estratéxica de PROMOCION DA LACTANCION MATERNA, que abarca o período do postparto e ata seis meses de vida. O proxecto inclúe a implantación das recomendacións de Hixiene de Mans nas unidades implicadas.

## PREMIOS E RECOÑECIMENTOS

Este ano destacou na actividade habitual de participación en distintas convocatorias de premios e procesos de valoración da calidade, a participación nos premios Best in Class, que teñen coma obxectivo recoñecer o mellor centro /servizo/unidade do territorio español, tanto públicos como privados, que buscan a excelencia na atención que prestan aos seus pacientes. No 2021 o Complexo Hospitalario Universitario de A Coruña revalidou por terceiro ano consecutivo o premio ao “Mellor hospital de alta complexidade en calidade e atención ao paciente” trala valoración de máis de cen indicadores de calidade, obtendo o recoñecemento 5 estrelas á súa traxectoria.

Nos mesmos premios gañaron o recoñecemento a mellor servizo/unidade hospitalaria a Unidade da Dor, Unidade de Neurociencias e Servizo de nefroloxía, este último gañador tamén por terceiro ano consecutivo e quedaron finalistas entre os cinco mellores da súa especialidade outros 9 servizos: unidade de enfermidades infecciosas, servizo de farmacia hospitalaria, farmacia hospitalaria en IMIDIS, Servizo de Xinecoloxía e Obstetricia, Servizo de Hematoloxía e Hemoterapia, Servizo de Microbioloxía, Servizo de Neuroloxía, Servizo de Reumatoloxía, Pneumoloxía, Servizo de Urgencias, Servizo de Uroloxía e Unidade de VIH/SIDA.

Tanto nas candidaturas gañadoras coma nas finalistas recoñeceuse a excelencia en calidade coa inclusión na Guía dos Mellors Hospitais e Servizos Sanitarios que se edita anualmente.

O Servizo de Urgencias recibiu o premio IESE-NOVARTIS na categoría de Iniciativas innovadoras de xestión orientadas á mellora da atención ao paciente que aporten valor ao sistema, co proxecto de comunicación e trazabilidade da información do paciente en urgencias, UMAX.

O Ministerio de Sanidade recoñeceu como BOAS PRACTICAS DO SISTEMA NACIONAL DE SAÚDE os proxectos do PROCESO ASISTENCIAL DE ATENCION AO EMBARAZO DAS MULLERES SANS E ASINTOMÁTICAS na Área Sanitaria e a APP RISCO CERO, desenvolvida por un grupo de profesionais de atención primaria da Área Sanitaria para mellorar a información sobre saúde sexual e reprodutiva aos xóvenes.

## HUMANIZACIÓN

- Seguimento do Plan de Humanización no exercicio 2021, documentado novas accións encadradas nos obxectivos de humanización fixados para o presente exercicio, que se suman ás xa existentes nas áreas de coidados críticos, pediatría, atención á muller, atención de adultos, fragilidade e saúde mental. Participamos activamente no desenvolvemento de medidas de Humanización, a nivel da área sanitaria e a nivel do Servizo Galego de Saúde, formando parte do grupo de redacción do Plan de Humanización de Galicia (Preto de tí).
- No 2020 realizouse un plan de medidas específico para abordar a humanización na pandemia Covid “ESTAMOS CONVOSCO” que reúne sete liñas estratéxicas: Reorganización asistencial, detección de necesidades, información e comunicación, mensaxes de ánimo e recoñecemento, final da vida, voluntariado e doazóns, outros programas e proxectos. [https://xxicoruna.sergas.gal/DAnosaorganizacion/425/MEMORIA%20HUMANIZACION%20ASCC%202020\\_.pdf](https://xxicoruna.sergas.gal/DAnosaorganizacion/425/MEMORIA%20HUMANIZACION%20ASCC%202020_.pdf) que seguiu desplegado en 2021, por mor das sucesivas ondas da pandemia.
- Realizáronse reunións semestrais do Consello Asesor da Área Sanitaria, coma órgano de participación e asesoramento das 31 asociacións de pacientes da nosa área sanitaria, sobre aqueles aspectos, actividades, procedementos ou servizos que teñan impacto sobre as condicións da asistencia sanitaria, prevención da enfermidade e mellora da saúde e autonomía persoal que, con carácter xeral, afecten aos e ás pacientes, así como ás súas familias. Estableceuse unha canle directa de comunicación coas asociacións tanto a través das convocatorias e xuntanzas periódicas coma a través do contacto directo con calidade CHUAC, e está en funcionamento coma vía para realizar propostas que poidan contribuír á mellora da atención e coidado dos e das pacientes.

## ➤ [SUBDIRECCIÓN DE CALIDADE ASISTENCIAL]

## OUTRAS ACTIVIDADES

- Normalización de 23 consentimentos informados.
- Traballamos na revisión de procesos asistenciais e protocolización dos mesmos, participando no deseño desde o punto de vista da metodoloxía da calidade e a mellora continua.
- En 2021, seguindo o Plan de funcionamento das Comisións Clínicas, renováronse todas as comisións e comités formalmente constituídos, mediante un proceso

aberto difundido a todos os traballadores, e que supuxo a renovación das 20 comisións clínicas, que retomaron con normalidade o seu funcionamento, e iniciaron a planificación de proxectos de cara a 2022. Como novidade, destaca a recuperación, para o deseño do Plan de Calidade, da Comisión Central de Calidade e a creación na comisión de mortalidade dunha sección de mortalidade perinatal.

- O hospital é referente CSUR e referente Autonómico, para varios procesos e unidades, e deuse apoio ao seguimento da acreditación das unidades.

## Programas de calidade e seguridade do paciente activos en 2021

## SISTEMA DE NOTIFICACIÓN DE EVENTOS ADVERSOS

## Descrición

O SINASP (Sistema de Notificación e aprendizaxe para a Seguridade do Paciente) é o sistema adoptado polo Servizo Galego de Saúde para que os profesionais sanitarios notifiquen circunstancias, incidentes, eventos ou erros que poidan afectar á seguridade dos pacientes.

## Data de inicio

- 2010 implantación nos centros hospitalarios da EOXI
- 2015 implantación en catro centros de Atención Primaria

## Resultados do exercicio 2021

	CHUAC	HVX	AP	Área sanitaria
Notificacións recibidas	260	2	0	262
Profesionais sanitarios	3.791	291	1.059	5.141
Notificacións/profesionais	6,85%	0,68%	0,00%	5,09%

Estandar >5%

## ÚLCERAS POR PRESIÓN

## Descrición

Seguimento de prevención e tratamento de Úlceras por Presión (UPPs) nas unidades asistenciais nas que se encontra implantado o sistema de xestión de coidados de enfermería Gacela, en cada un dos hospitais que conforman a rede do Servizo Galego de Saúde.

## Data de inicio

- 2009.

## Resultados do exercicio 2021

% Pacientes con rexistro valoración do risco de úlceras por presión e aplicación de coidados preventivos (escala Braden)

	CHUAC	HVX	Área sanitaria
Ano 2021	88,05%	95,9%	89,2%

Estandar de cumprimento:  $\geq 90\%$

% pacientes con úlceras rexistradas

	CHUAC	HVX	Área sanitaria
Ano 2021	0,45%	2,0%	0,60%

Estandar de cumprimento: <1,85%

## PREVENCIÓN DE CAÍDAS ACCIDENTAIS

## Descrición

Monitorización e seguimento de prevención de caídas nos centros hospitalarios.

## Data de inicio

- 2009.

## Resultados do exercicio 2021

% de pacientes con valoración de risco de caídas (escala Downton modificada)

	CHUAC	HVX	Área sanitaria
Ano 2021	82,84%	95,2%	84,2%

Estandar: 90%

## ➤ [SUBDIRECCIÓN DE CALIDADE ASISTENCIAL]

## IDENTIFICACIÓN DE PACIENTES

**Descrición**

Comprobación da correcta identificación de pacientes no CHUAC e HVX. Realizouse auditoría anual xeral do centro no mes de decembro de 2021, e durante todo o ano mantivéronse as internas e valoración polas supervisoras das unidades dentro do seu plan de traballo, revisando as posibles incidencias.

**Data de inicio**

- 2013.

**Resultados do exercicio 2021**

% Pacientes correctamente Identificados

	CHUAC	HVX	Área sanitaria
Hospitalización	98,3%	99,5%	98,9%
CMA	100%	100%	100%
Observación de urxencias	100%	100%	100%
Identificación nai-fillo	100%	100%	100%

Estándar: 100%

## DOR

**Descrición**

Monitorización da dor como 5ª constante en pacientes hospitalizados.

**Resultados do exercicio 2021**

% pacientes con EVA>0 na gráfica de constantes e rexistro especial da dor

	CHUAC	HVX	Área sanitaria
Ano 2021	88,51%	89,7%	89,01%

Estándar: ≥80%

USO SEGURO DE MEDICAMENTOS DE ALTO RISCO:  
CLORURO POTÁSICO**Descrición**

Identificación de prácticas seguras de uso do Cloruro Potásico.

Os indicadores monitorizados para a avaliación do procedemento de utilización de cloruro potásico foron en 2021:

INDICADOR	ESTÁNDAR	Área sanitaria
Unidades con zonas de almacenaxe de ampolas de CLK separada do resto de medicamentos	100%	100%

Prescripcións de CLK revisadas nas que a dose de CLK aparece en mEq ou mmol	≥98%	100%
Unidades con rexistro de dobre chequeo na preparación de concentrados de CLK	≥media CCAA	100%
Unidades con rexistro de dobre chequeo na administración de concentrados de CLK	≥media CCAA	100%
Soros administrados con CLK que están etiquetados con doses e velocidade de infusión	≥98%	100%

**Data de inicio**

- 2010 (revisión de criterios).

**Resultados das auditorías do exercicio 2021**

% de prescripcións de CLK nas que a doses aparece en mEq ou mmol

	CHUAC	HVX	Área sanitaria
Ano 2021	100%	100%	100%

Estándar: 98%

% de soros administrados con CLK que están etiquetados con doses e velocidade de infusión

	CHUAC	HVX	Área sanitaria
Ano 2021	100%	100%	100%

Estándar: ≥98%

PREVENCIÓN DA INFECCIÓN NOSOCOMIAL:  
HIXIENE DE MANS**Descrición**

No 2021 constituíse unha nova Comisión de Hixiene de Mans, para avaliar a implantación e adherencia ás recomendacións para a hixiene de mans da OMS, liña de traballo incluída na estratexia de mellora da Seguridade do Paciente do Plan de Calidade do SNS e do Plan de Calidade da Área Sanitaria. Planificouse formación de auditores/observadores dos 5 momentos da HM da OMS e identificación de referentes médicos e de enfermaría nas unidades.

Planificáronse, así mesmo, auditorías observacionais de Hixiene de Mans, realizando observacións internas e formación.

## ➤ [SUBDIRECCIÓN DE CALIDADE ASISTENCIAL]

**Data de inicio**

- 2009.

**Resultados do exercicio 2021**

Porcentaxe de camas con preparados de base alcohólica na habitación

	CHUAC	HVX	EOXI
Ano 2021	100%	100%	100%

% Atención Primaria con preparados de base alcohólica para a atención domiciliaria

	AP
Ano 2021	100%

% centros nos que se realizaron actividades formativas (presenciais/online)

	CHUAC	HVX	EOXI
Ano 2021	100%	100%	100%

**XORNADA MUNDIAL DE HIXIENE DE MANS NO CHUAC****Información a traballadores da Área Sanitaria da Coruña e Cee**

- Colocación de cartelería e pósters en todas as unidades hospitalarias da Area Sanitaria e zonas comunes. En total colocación de 300 pósters.
- Correo electrónico á lista global informando da celebración do día mundial de Hixiene de Mans, xunto co póster da xornada: "SEGUNDOS QUE SALVAN VIDAS: LIMPIA TUS MANOS/LIMPA AS TÚAS MANS"
- Carta ós profesionais o 5 de maio polo grupo de hixiene de mans.
- Vídeo na intranet de toda a área o 5 de maio coa técnica correcta de hixiene de mans e entrada coa información da campaña.
- Correo electrónico da Dirección de Atención Primaria a todos os servizos de atención primaria con información da campaña e pósters.
- Enlace e información de las webinars da OMS con motivo da campaña, accesible ós profesionais.

**Información á poboación e asociacións de pacientes da Área Sanitaria**

- Entrada na páxina web do hospital con información da campaña de hixiene de mans (vídeo coa técnica correcta e importancia de unha boa hixiene, destinado á poboación xeral)

- Utilización das pantallas de información dos pacientes en salas de espera para facer difusión dos vídeos divulgativos da técnica de hixiene de mans.
- Correo ás 31 asociacións de pacientes membros do Consello Asesor de Pacientes da Área Sanitaria informando do día Mundial de Hixiene de Mans e adxuntando enlace á web.

Pola situación da pandemia por Covid 19, este ano non se colocaron as habituais mesas informativas nos centros sanitarios da área, pero foron distribuídas solucións para o peto nas unidades de hospitalización, difundindo a mensaxe de reforzar a hixiene de mans.

**BACTERIEMIA ZERO****Descrición**

Búscase monitorizar a densidade de Incidencia (DI) de Bacteriemia Primaria e Secundaria (BPYS) asociada a Catéter Venoso Central (CVC) tras a implantación de medidas de control da bacteriemia definidas nun protocolo establecido.

**Data de inicio**

- 2009.

**Resultados do exercicio 2021**

Bacteriemia Primaria y Secundaria asociada a Catéter Venoso Central en unidades de críticos (Unidades de cuidados intensivos: UCI 5ª, UCI 6ª, UCI pediatría, Queimados, Reanimación 5ª)

Ano 2021	2,97‰
----------	-------

Estándar: ≤3‰

**PNEUMONÍA ZERO****Descrición**

Implantación dun protocolo de actuación e vixilancia para diminuír a densidade de Incidencia de Pneumonía Asociada a Ventilación Mecánica (NAVME).

**Data de inicio**

- 2011.

**Resultados do exercicio 2021**

O resultado avalía as Pneumonías por 1000 días de ventilación mecánica (Unidades de cuidados intensivos: UCI 5ª, UCI 6ª, UCI pediatría, Queimados, Reanimación 5ª), que se viu condicionado polo impacto da actividade e pacientes



## ➤ [SUBDIRECCIÓN DE CALIDADE ASISTENCIAL]

no contexto da pandemia Covid-19, en consonancia coa evolución dos programas no conxunto das Unidades de Coidados Intensivos, segundo os datos do Ministerio de Sanidade.

Ano 2021	10,72‰
----------	--------

Estándar: ≤7‰

### IMPLANTACIÓN DO PROGRAMA ITU ZERO

#### Descrición

Implantación dun protocolo de actuación e vixilancia para diminuír a densidade de Incidencia de Infección do tracto urinario (ITU).

#### Data de inicio

- A implantación en todas as unidades realizouse escalonadamente en 2019 e 2020, sen que se levaran a cabo as actividades de reforzo previstas, que se programaron en 2022.

#### Resultados do exercicio 2021

Infeccións urinaria por 1000 días de sondaxe vesical: Unidades de coidados intensivos: UCI 5ª, UCI 6ª, UCI pediatría, Queimados, Reanimación 5ª

	Área sanitaria
Ano 2021	6,19‰

Estándar: ≤2,7‰

## OUTROS PROGRAMAS

### Indicadores seguimento estratexia seguridade do paciente Ministerio de Sanidade Servizos Sociais e Igualdade

INDICADORES	XXIAC
¿Dispoñe o seu hospital dun sistema de notificación e aprendizaxe de incidentes relacionados coa seguridade do paciente?	SÍ
¿Dispoñe a súa EOXI dun núcleo de seguridade do paciente e xestión de riscos operativo?	SÍ
¿Dispoñe o seu hospital dun procedemento de identificación inequívoca de pacientes implantado e operativo?	SÍ
¿Ten o seu hospital implantado o listado de verificación cirúrxica (LVC)?	SÍ
Porcentaxe de pacientes intervidos de cirurxía programada ós que se lles aplica o LVC	-
¿Ten o seu hospital un procedemento para o uso seguro de medicamentos de alto risco?	SÍ
¿Ten o seu hospital un procedemento para conciliar a medicación do paciente ó alta?	SÍ
¿Utilizóu o seu hospital a enquisa de autoavaliación da seguridade do sistema de utilización dos medicamentos nos hospitais nos dous últimos anos?	SÍ (CHUAC)
O hospital dispón dun plan de acollida para os pacientes ingresados	SÍ

## ➤ [SUBDIRECCIÓN DE CALIDADE ASISTENCIAL]

**Normas de acreditación e certificación vixentes a 31/12/2021**

<b>ÁMBITO DE APLICACIÓN</b>	<b>SERVIZO / CENTRO</b>	<b>NORMA DE REFERENCIA</b>
EOXI	Contabilidade, subministros e contratación administrativo	UNE EN-ISO 9001: 2015
EOXI	Facturación a terceiros	UNE-EN-ISO 9001: 2015
SERGAS	Aprovisionamento	
SERGAS	Centro de servizos tecnolóxicos	UNE-EN-ISO 9001: 2015
CHUAC	Laboratorio de Atención Continuada	UNE-EN-ISO 9001: 2015
CHUAC	Laboratorio de Área: Preanalítica e Secretaría	UNE-EN-ISO 9001: 2015
CHUAC	Laboratorio de urxencias. Alcance para realización das análises clínicas nas áreas de hematimetría, coagulación e bioquímica	UNE-EN-ISO 9001: 2015
CHUAC	Farmacia	UNE-EN-ISO 9001: 2015
CHUAC	Lavandería (Hostelaría)	UNE-EN-ISO 9001: 2015
CHUAC	Xestión do servizo de limpeza e servizos hosteleiros externas	UNE-EN-ISO 9001: 2015
CHUAC	Comunicacións (orde interna e seguridade)	UNE-EN-ISO 9001: 2015
CHUAC	Unidade de Lesionados Medulares	UNE-EN-ISO 9001: 2015
HVX	Área cirúrxica	ISO 9001:2015
HVX	Farmacia	ISO 9001:2015
HVX	Hospitalización	ISO 9001:2015
HVX	Esterilización	ISO 9001:2015
CHUAC	Radioloxía Hospital Abente y Lago	UNE-179003:2013
CHUAC	Laboratorio de Reproducción Humana Asistida	UNE-EN-ISO9001:2015
CHUAC	Unidade de Queimados	UNE-EN-ISO9001:2015
XXIAC	Cardioloxía	SEC-EXCELENTE CARDIOPATÍAS FAMILIARES
XXIAC	CHUAC	Acreditado pola Consellería de Sanidade
XXIAC	HVX	Acreditado pola Consellería de Sanidade
ASCC	BIOBANCO	UNE-EN-ISO-9001: 2015
ASCC	Establecemento de tecidos-Criobioloxía	UNE-EN-ISO-9001: 2015
ASCC	ANATOMIA PATOLÓXICA	UNE-EN-ISO-9001: 2015

## SUBDIRECCIÓN DE SISTEMAS DE INFORMACIÓN

### Recursos

#### HUMANOS

SUBDIRECTOR	D. Guillermo Vázquez González
-------------	-------------------------------

### Actividade

Durante o ano 2021 a parte das instalacións, das actualizacións do Software Corporativo, Software de Empresas, Software Departamental e instalacións de infraestrutura, cabe destacar:

- Habilitáronse puntos de información en Urxencias para os familiares.
- Implementáronse máis de 20 Circuitos para probas COVID con Laboratorio, Enfermería e Admisión para Camións, Aeroporto, estación do tren, prisión, etc.
- Desenvolveuse un módulo de petición de laboratorio que axilizaba o rexistro. O proceso consistía en ler o QR do sms enviado ao paciente, ou da etiqueta impresa, e só tiñase que rexistrar o resultado.
- Realizáronse novas etiquetas por DNI onde se implementou o REXEL.
- Habilitáronse distintos puntos de impresión de Certificados tanto de probas COVID como de Vacinas (Cruz Vermella, Antiga Dirección Provincial ...)
- Autocitación cribados. - Modificacións na enquisa de citación, filtro de datos e xeración de petición no SIHGA e laboratorio.
- Desenvolveuse software para habilitar utilidades de axuda a Admisión:
  - Procuras dos datos de pacientes a partir do naci, o DNI ou Numerohc e creación de historias.
  - Cargas á partir de datos dunha EXCEL para automatizar a cita.
  - A partir do tipo de prestación citada, ou pedida en SIHGA, xérase ou non a petición automática da Proba COVID.
- Habilitouse escritorios virtuais para acceder desde a VPN, para facilitar o acceso a os puntos externos de cribado.
- Fixéronse múltiples estatísticas e descargas para o devandito fin.
- Vacinación. Adaptouse IFECO para a vacinación chegando a ter máis de 60 postos, Pantallas de Recepción de Pacientes (Chronos) e pantallas de información na Sala de Espera. Ademais de asistencia de presenza física.
- Elaborouse software especial que abarcaba desde:
  - Etiquetas co QR de vacinación desde os distintos puntos.
  - Utilidades: Cargas automáticas en VACWEB de planificacións, Autocitas, incidencias e outros, depuracións de carga de Datos, envíos SMS, procura con laboratorio, ... Ademais de explotacións específicas de actividade
  - Novos Protocolos de Simón e Actualizacións. - Os novos son: CAPRO, GMR CHUAC, Trato TxH, Intervencións, Rastrexo COVID, Medicina Física e Rehabilitación, Anomalías vasculares, IC- UCC-Medicina Interna, HRI-Folla de Rexistro Individual, Unidade de coordinación e apoio ás re-sidencias, Enfermidades glomerulares complexas. Ademais dos cambios realizados no 2021 sobre os protocolos que xa estaban en produción. Destacar a creación de novos tipos de visitas, novos informes e modificacións de estruturas tanto de rexistro como de visitas, co que se modifican tamén as distintas regras dos protocolos afectados. Se construíu un software para as citas automáticas de PCR para os pacientes ingresados segundo o protocolo definido e alertas en Mapa de Camas.
- Preparouse un software para farmacia que permite enviar un sms a pacientes cando lle enviemos a medicación a casa.

➤ [SUBDIRECCIÓN DE SISTEMAS DE INFORMACIÓN]

- Moodle: Incorporación da formación dos residentes dentro da plataforma.
  - Portais ForumCoruna: Planificación con Soporte Web da migración de parte da nosa infraestrutura de SharePoint.
  - Web externa: Creación de novas webs para diversos servizos asistenciais da área (HADO, cirurxía ortopédica, cirurxía pediátrica, reprodución humana, medicina interna...).
  - Canle de vídeos: Creación e edición de vídeos da lista de reprodución para a formación de residencias sociosanitarias.
  - Campaña de enquisas de satisfacción da subdirección de Calidade: Creación de formularios.
  - Actualización de datos sobre a evolución da pandemia, consellos, informacións dos servizos sanitarios dentro da web da área sanitaria.
  - Actualización dos Servidores.
  - Se continua coa actualización da plataforma Cliente de PC's paso a W10 coa finalidade de actualizar as versións do software.
-

## COORDINACIÓN DE ADMISIÓN CHUAC

## Recursos

## HUMANOS

COORDINADORA	Dna. Paz Vázquez Castro	UNIDADES ADMINISTRATIVAS	
SUPERVISORA ÁREA CENTROS ESPECIALIDADES		(Admisión/Consultas/Secretaría)	
	Dna. Raquel González González	• Hospital Marítimo de Oza	
SUPERVISORA ÁREA CONSULTAS EXTERNAS		Técnico función administrativa	
	Dna. Rocío Torreiro Barrós	(xefe sección subgrupo A1)	1
SUPERVISORA AREA HOSPITALIZACIÓN		Auxiliar administrativo	5
	Dna. Pilar Chouza Ínsua	• Hospital Abente y Lago	
SUPERVISORA ÁREA HOSPITAL ABENTE Y LAGO		Xefe de grupo subgrupo C1	1
	Dna. Mar Fraga Santos	Administrativo / auxiliar administrativo	15
SUPERVISORA UNIDADE HOSPITALIZACION			
H. TERESA HERRERA	Dna. Blanca García Arufe	CONSULTAS EXTERNAS	
SUPERVISORA UNIDADE CONSULTAS H. A CORUÑA		• Centro Especialidades Ventorrillo	
	Dona Tatiana Díaz Díez	Supervisora área	1
SUPERVISORA UNIDADE CONSULTAS CE VENTORRILLO		Supervisoras unidade	1
	Dna. Josefa Dasilva Pousada	Auxiliar administrativo	24
SUPERVISOR UNIDADE CONSULTAS H. TERESA HERRERA		• Hospital Universitario A Coruña	
	D. Marcos Rodríguez Sáez	Supervisora área	1
SUPERVISORA UNIDADE CONSULTAS H. ABENTE Y LAGO		Supervisora unidade	1
	Dna. Victoria Docampo Seoane	Administrativo / auxiliar administrativo	14
SUPERVISORA UNIDADE CONSULTAS H. ABENTE Y LAGO		• Hospital Teresa Herrera	
	Dna. M <sup>a</sup> José Rodríguez Álvarez	Supervisora unidade	1
SUPERVISORA UNIDADE TRANSPORTE SANITARIO		Xestión función administrativa	1
	Dna. Amparo Lage Pardo	Auxiliar administrativo	8
		• Hospital Abente y Lago	
COORDINACIÓN SERVIZO ADMISIÓN		Supervisora unidade	2
Coordinador médico	1	Auxiliar administrativo	11
Médicos admisión	4	• Centro Especialidades Carballo	
Técnico función administrativa		Auxiliar administrativo	2
(xefe sección subgrupo A1)	1		
Aux. administrativo	2	UNIDAD ADMINISTRATIVA EMERXENCIA COVID-19	
		(Baixo a supervisión de área de Consultas)	
ADMISIÓN HOSPITALIZACIÓN / URXENCIAS / QUIRÓFANOS		Personal Aux. administrativo contratado ad-hoc	12
• Hospital Universitario A Coruña			
Supervisora área	1		
Xefe sección subgrupo C1	1		
Técnico Función Administrativa	1		
Administrativo / auxiliar administrativo			
<i>Hospitalización/urxencias</i>	17		
<i>Área cirúrxica</i>	13		
<i>Unidade conciertos</i>	2		
<i>Relacións externas</i>	2		
• Hospital Teresa Herrera			
Supervisora unidade hospitalización	1		
<i>Hospitalización/urxencias</i>	10		

## ➤ [COORDINACIÓN DE ADMISIÓN CHUAC]

## Actividade

	2018	2019	2020	2021
Urxencias				
Entradas	177.091	183.439	140.370	164.322
Rexistro de movementos en hospitalización				
Ingresos	41.931	42.473	36.416	38.819
Rexistro de intervencións cirúrxicas				
Programadas	40.134	41.475	32.536	36.758
Urxentes	6.085	5.020	5.279	5.666
Total	46.219	46.495	37.815	42.424
<b>CEX</b>	<b>2018</b>	<b>2019</b>	<b>2020</b>	<b>2021</b>
Citas directas	1.461.407	1.527.061	1.557.487	2.471.827
Rexistros en axendas dinámicas	306.055	461.223	643.392	1.305.364
Xestión de peticións en axendas dinámicas	299.558	448.258	597.566	1.273.328
Reprogramacións	145.180	146.911	143.357	143.301
Anulacións	80.627	88.614	126.301	138.555
Xestión solicitudes vías rápidas				
Hemato-oncoloxía	28	128	136	176
Cabeza e colo	268	309	329	326
Colon	1.363	1.730	1.465	2.061
Mama	459	472	363	383
Melanoma	295	296	161	202
Próstata	757	879	602	758
Vexiga	397	412	313	368
Pulmón	649	538	429	491
Anafilaxia himenópteros	70	189	85	0
TOTAL	4.286	4.953	3.883	4.765
Solicituds atencións recibidas dende outros Centros				
SIFCO (outras CCAA do SNS)	64	130	95	
C.A. Galicia	6.227	6.520	5.078	6.124
TOTAL	6.291	6.650	5.173	
Atencións solicitadas a outros Centros				
SIFCO (outras CCAA do SNS)	223	212	181	
C.A. Galicia	1.124	1.172	825	1.110
TOTAL	1.347	1.384	1.006	
<b>SEGUNDAS OPINIÓNS TRAMITADAS</b>	<b>2018</b>	<b>2019</b>	<b>2020</b>	<b>2021</b>
Peticións recibidas	93	143	82	113
Peticiones enviadas	43	77	52	82
<b>LIBRES ELECCIÓNS DE CENTRO TRAMITADAS</b>	<b>2018</b>	<b>2019</b>	<b>2020</b>	<b>2021</b>
Peticións recibidas	10	20	12	9
Peticiones enviadas	2	3	0	1
<b>SOLICITUDES DE ANULACION O REPROGRAMACION TRAMITADAS</b>	<b>2018</b>	<b>2019</b>	<b>2020</b>	<b>2021</b>
TOTAL	12.709	34.144	35.646	27.061
<b>CITAS DEL CIRCUITO DE ALTAS RÁPIDAS TRAMITADAS</b>	<b>2018</b>	<b>2019</b>	<b>2020</b>	<b>2021</b>
TOTAL	1.614	2.494	915	846

## ➤ [COORDINACIÓN DE ADMISIÓN CHUAC]

**Actividade relativa á pandemia por Covid-19**

	<b>2020</b>
Seroloxías colectivos, profesionais e RSS	11.710
Probas PCR	224.790
Citas de seguimento de casos en MPR	6.362
<b>TOTAL</b>	<b>242.862</b>

<b>NOVOS ITEMS PARA 2021</b>	<b>2021</b>
Vacunas Covid colectivos prioritarios	86.409
Cribados (PCR/antixenos/seroloxías)	795.062
Citas seguimento casos en MPR	11.893
<b>TOTAL</b>	<b>893.364</b>

## ADMISIÓN H. VIRXE DA XUNQUEIRA

### Recursos

#### HUMANOS

Xefe de grupo	3
Aux. administrativo	12

### Actividade

Urxencias		Xestións de vías rápidas pulmón	10
Entradas	20.468		
Rexistro de movementos en hospitalización		Solicitudes de probas a outros centros	
Ingresos	2.412	CHUAC	2.877
		CHUS	183
		Oncolóxico	20
Rexistro de intervencións cirúrxicas			
Programadas	3.041		
Urxentes	427		



## ÁREA DE DOCUMENTACIÓN E COÑECEMENTO DIXITAL

### Recursos

#### HUMANOS

COORDINADORA DA ÁREA	Dna. Marta Castro Pérez	
Biblioteca:		
Grupo de xestión		1
Administrativo		1
Aux. administrativo		2

#### FÍSICOS

Biblioteca, no andar baixo do Hospital Universitario da Coruña.

### Actividade

A Área de Documentación e Coñecemento Dixital ten como obxectivo xestionar de maneira integral o coñecemento da Área Sanitaria da Coruña e Cee, a través da organización da información e difusión da mesma.

A Área de Documentación e Coñecemento Dixital baséase en:

- Facilitar o acceso á información e a actualización científica aos profesionais como parte do desempeño da actividade asistencial.
- Organizar e difundir información da Área Sanitaria da Coruña e Cee para os traballadores que integran a mesma.
- Promover a creación de contidos de interese dentro do ámbito da saúde dirixidos aos pacientes da Área.

Ao longo do ano **2021**, puxéronse en marcha diferentes **proxectos**, entre os **máis destacados** atópanse:

- Colaboración en Formación de BiblioSaúde a los EIR a través de ACIS.
- Apoio da Área na xestión da Información COVID 19.
- Desenvolvemento de proxectos marcados na Comisión de Contidos Dixitais.
- Posta en marcha do traballo de incorporación de contidos na web dos servizos da Área Sanitaria, marcado nos obxectivos.

### Estrutura: web, intranet, biblioteca

#### WEB: <https://xxicoruna.sergas.gal>

Ao longo do 2021 traballouse na páxina web na actualización sobre a información relativa ao COVID 19 que requeriu o desenvolvemento e actualización constante.

Ademais se crearon apartados como Unidade de Coordinación e Apoio Asistencial a Residencias Sociosanitarias, Grazas por tanto, Novo CHUAC, incorporación das iconas RRSS na web, ademáis como seguir traballando na actualización e incorporación de contidos doutros apartados da web.

Destacar que produciuse un incremento dos usuarios que visitaron a páxina web durante o 2021, chegando a superar os 35.000 usuarios mensuais os mes que rexistrouse o maior pico de visitas.

Se levou a cabo a actualización dos apartados Novas, Carrusel e Coidamos de ti, atendiendo á actualidade e necesidades de difusión de información.

APARTADOS	PUBLICACIÓNS 2021
Coidamos de ti	29
Novidades	25
Carrusel	55

#### Actividade:

- Garantir unha actualización da información da páxina web da Área Sanitaria da Coruña e Cee.
- Xeración de contido na mesma, co obxecto de ofrecer aos distintos públicos da mesma información actualizada e de interese.
- Atender as demandas dos distintos profesionais dos servizos da ASCC que necesiten dar visibilidade á actividade profesional que desenvolven na mesma.

## ➤ [ÁREA DE DOCUMENTACIÓN E COÑECEMENTO DIXITAL]

- Actualización permanente dos apartados “Novidades”, “Carrusel,” e “Coidamos de ti”, cada un deles con distintas funcionalidades, que ofrecen dinamismo á páxina.

**INTRANET**

Durante o 2021, traballouse no desenvolvemento e actualización da Intranet que se implantou no mes de xullo de 2019.

A o longo de 2021, creáronse apartados novos, como Espazo Dixital de Formación, a demáis de empezar a traballar en proxectos como o Espazo Sindical e Últimas Noticias do Espazo do Profesional.

**Actividade:**

- Actualización con información de interese para todos os traballadores da Área Sanitaria.
- Revisión, aprobación e actualización dos documentos remitidos polas diferentes Direccións nos apartados de Documentación de procesos asistenciais e Repositorio Documental.
- Implantación de contidos novos ( iconas, apartados, material de traballo, etc), así como adaptación dos existentes ás necesidades de comunicación da información da ASCC.
- Actualización permanente do Carrusel, Novas, así como o Calendario de Eventos.
- Xestionar as demandas dos profesionais dos servizos da ASCC que necesiten dar visibilidade interna a algunha actividade que desenvolvan.

<b>ACTIVIDADE</b>	<b>PUBLICACIÓNS</b>
Novas	32
Avisos	42
Carrusel	59

En canto ás visitas á Intranet, os datos reflicten que o mes co maior pico de usuarios que visitaron a Intranet no ano 2021, superaron os 18.000 ( estes datos refírense a parte pública da Intranet).

**BIBLIOTECA**

A Biblioteca é un espazo que ten como misión responder ás necesidades de información e coñecemento de todos os profesionais da Área Sanitaria da Coruña e Cee. O obxectivo vén marcado polo acceso á mellor evidencia científica para o desenvolvemento dunha excelencia clínica dos profesionais sanitarios.

**Actividade:**

- Servizo de atención a información básica e asesoría de información científica ( fontes de información e bases de datos).
- Servizo de obtención de artigos, eficiente e rápido, mediante a xestión eficaz do programa GtBib/SOD.
- Realización de Procuras Bibliográficas para consultas especializadas.
- Asesoramento na publicación científica, selección de revistas, consultas de factor de impacto, proceso de revisión por pares, xestión bibliográfica.
- Formación e docencia:
  - Organización de cursos sobre competencias informacionais, así como cursos segundo algunha demanda específica.
  - Servizo de apoio a formación continuada, a docencia pregrao, grao e posgrao.
- Acceso a unha colección de recursos adecuados ás necesidades de todos os profesionais da ASCC.
- Envíos de novidades sobre información e recursos científicos aos servizos.
- Préstamo Bibliotecario, acceso a publicacións en formato papel.
- Xestión de solicitudes de demandas de fondos dos profesionais, obtención de Normas UNE.
- Asesoramento Expendiente-E, na resolución de dúbidas na avaliación de publicacións.
- Xestión bibliotecaria, catalogación, préstamos e compra de libros.
- Compulsa de publicacións ( libros e revistas).
- Mantemento de BICO, Catálogo on line da Biblioteca.
- Xestión e actualización de información sobre a produción científica:
  - SOPHOS, carga da produción científica do persoal da ASCC.
  - RUNA, carga de artigos, protocolos, documentos internos, etc. da ASCC.
- Xestión de reservas do Aula Isabel Zendal.

➤ [ÁREA DE DOCUMENTACIÓN E COÑECEMENTO DIXITAL]

**Actividade BIBLIOTECA 2021:**

Destacar que durante o ano 2021, coa complicada situación asistencial a causa da COVID-19, así como as medidas de restricións o longo do ano influíu nos datos de uso dos recursos da Biblioteca.

- Carga da produción científica do persoal da ASCC no SOPHOS: 679 artigos do ano 2020.
- Libros adquiridos: 8 libros
- Procuras Bibliográficas: 80
- Cursos de Formación: 9 cursos con 456 alumnos, ante a situación da COVID-19 no ano 2021 non se puideron impartir os cursos presenciais habituais
- Libros prestados: 77
- Préstamos Interbibliotecario
  - Revistas  
*Artigos tramitados: 9.475*
  - Libros  
*Libros solicitados en préstamo interbibliotecario á nosa biblioteca: 8*  
*Libros solicitados en préstamo interbibliotecario pola nosa biblioteca: 3*

**Actividade de Biblioteca Presencial:**

A actividade da Biblioteca durante o 2021 viuse alterada debido a que utilizáronse distintos espazos da mesma para a Centralita de Vacinación do COVID, tanto a zona lectura e de ordenadores como a Aula Isabel Zendal.

A pesar disto, seguiu traballando na actividade presencial da mesma, atendendo aos usuarios nas xestións, como consultas, información, compulsa, entre outros.

**BiblioSaúde 2021:**

Biblioteca Virtual do Sistema Público de Saúde de Galicia, está constituída pola rede de bibliotecas dos centros sanitarios e servizos centrais, da cal a Biblioteca do CHUAC forma parte da Comisión Asesora, que se reúne unha vez ao mes en Santiago.

Desde o ano 2009, todos os procesos de subscrición de revistas e libros electrónicos atópanse centralizados en BiblioSaúde.

Durante o ano 2021 asistíuse ás reunións da Comisión Técnica Asesora presenciais, as demais celebradas mensualmente, foron on line.

Desenvolvemento da actividade de xestión das Redes Sociais de BiblioSaúde dentro da Comisión de Formación e Difusión da Comisión.

Asistencia de diversos cursos de Formación tanto presenciais como on line.

## GABINETE DE COMUNICACIÓN E RELACIÓNS INSTITUCIONAIS

### Recursos

#### HUMANOS

XEFA SERVIZO*	Dna. Cristina de la Vega Jiménez	
Técnicos en relacións públicas		2

\* Técnico superior en organización e administración sanitaria. Licenciada en ciencias da información.

#### FÍSICOS

Local na planta 6ª do Edificio do Hotel de Pacientes

### Actividade

- Elaboración diaria de 2 dossiers de prensa con noticias de interese sanitario publicadas en medios de comunicación tanto especializados como xeneralistas.
- Edición da información xerada ou referida pola Área Sanitaria de A Coruña e Cee para ser subida á páxina web do hospital.
- Elaboración de notas de prensa e partes médicos, así como a convocatoria a roldas de prensa e organización das mesmas, co fin de promover a presenza dos distintos servizos da Área Sanitaria de A Coruña e Cee nos medios de comunicación escritos e audiovisuais.
- Producción de programas, entrevistas e reportaxes en medios audiovisuais e escritos, xa sexa a demanda do medio ou a oferta do gabinete, e sempre suxeitas ao protocolo de información médica.
- Preparación do protocolo e apoio loxístico para calquera acto realizado na Área Sanitaria de A Coruña e Cee.
- Normativas e protocolos internos, de carácter totalmente funcional.
- Apoio aos servizos que realizan algún tipo de acto (deseño gráfico de carteis, trípticos, etc).
- Relacións institucionais.
- Funcións docentes: docencia de grao medio
- Organización de distintas actividades como xornadas de portas abertas para dar a coñecer o hospital, etc.
- Xestión de visitas e programa de difusión da cultura científica do INIBIC.
- Desenvolver estratexias de comunicación que reforcen o posicionamento do centro sanitario como hospital de referencia e alta calidade na súa contorna así como a súa orientación cara ao cidadán.
- Facilitar a relación cos medios de comunicación.
- Reforzar a identidade corporativa e o sentimento de pertenza ao hospital e á Rede Sanitaria da Comunidade dos traballadores.
- Potenciar a comunicación vertical e horizontal para mellorar o clima interno mediante a creación de novas canles e o incremento da información desde a dirección cara aos traballadores.
- Estratexia en redes sociais e produción de contido.

- Coordinación do programa de actividades infantís.
- Participación en distintas comisións e programas multidisciplinares como o de humanización.
- Charla sobre “Comunicación vs humanización” nos servizos ou comisións que o solicitaron.

Este ano, a estratexia deste Gabinete, debido á pandemia do coronavirus, tívose que adaptar a esta nova situación.

- Dende o primeiro día facilítase a todos os medios o parte da situación da COVID.
- Comunícanse os falecementos segundo se producen, seguindo el protocolo del ministerio.
- Grabación de cápsulas de profesionais para combater ruidos en redes. Tratamos coas comunicacións de adelantarnos ás situacións que podían sumar ansiedade aos cidadáns sempre sen perder de vista a coherencia da mensaxe a enviar.
- Entrevistas con expertos y produción de comunicacións.
- Asesoramento aos portavoces en xeral para transmitir a mensaxe e en particular na demanda dos medios xeneralistas sobre informacións publicadas en revistas científicas como Lancet, Nature, Science, das que apenas había datos.
- Reestruturación do traballo concentrando nas 2 primeiras horas as grabacións de audios e vídeos programables e o resto para inmediatez do imprevisible.
- Ante a recomendación de non acceder aos centros sanitarios los medios, producimos nós toda a información.
- Campañas en redes: divulgativas, preventivas, recoñecemento á labor prestada por parte dos profesionais, ...
- Triple pandemia: a médica, a informativa e a da soedade. Comezamos a facer vídeos, reportaxes, cápsulas, tanto en medios de comunicación como en redes nos que os profesionais a pe de cama falan para as familias poñendo en valor as historias personais.
- Apoio e impulso ás iniciativas solidarias tanto de compañeiros como de outras institucións, como a FMJJ así como cidadáns anónimos fomentando un orguioso sentimento de pertenza.

## STAFF DE XERENCIA

### Recursos

#### HUMANOS

XEFE SERVIZO D. Juan Luis Escudero Pereira

#### UNIDADE DE STAFF

Técnico grupo A. Economista. Xefe servizo	1
Médico de admisión. Responsable de codificación	1
Aux. administrativo	1

#### UNIDADE DE DOCUMENTACIÓN CLÍNICA

Médicos admisión	4
Xefe de sección	1
Técnico Grupo A1	1
Enfermeiros/as	1
Técnico documentación clínica	2
Auxiliares administrativos	1

#### FÍSICOS

#### UNIDADE DE STAFF

Ubicada na planta baixa do edificio anexo ó Hospital A Coruña

#### UNIDADE DE DOCUMENTACIÓN CLÍNICA

Ubicada no carto andar do Hospital Abente y Lago

### Actividade

#### UNIDADE DE STAFF

Como órgano consultivo e de apoio á xerencia e ó conxunto do hospital, realiza funcións de soporte técnico de organización, programación e control:

1. Elaboración, desenvolvemento e distribución dos cadros de mandos do Hospital os directivos e servizos.
2. Seguimento do Acordo de Xestión pactado entre o Equipo Directivo e o Sergas, e dos obxectivos pactados polas distintas Direccións do Hospital.
3. Centralización e confección da información asistencial dirixida ó Sergas, calquera outra entidade externa ó do propio Hospital.
4. Elaboración de informes, auditorías asistenciais e diagnósticas de áreas ou servizos para a Xerencia e o Equipo Directivo.

5. Preparación da información para as reunións periódicas de análise da lista de espera cirúrxica.
6. Preparación da información para as reunións cirurxicas semanais.
7. Rexistro e reporte mensual á Dirección de Recursos Humanos da actividade de autoconcertación realizada por cada facultativo da Área Sanitaria e remisión a cada un deles da súa actividade realizada.
8. Confección e remisión diaria do cadro da información sobre a situación de urxencias e da ocupación das plantas de hospitalización.
9. Elaboración da Memoria da Xerencia de Xestión Integrada de A Coruña.

#### UNIDADE DE CODIFICACIÓN DIAGNÓSTICA

O persoal da unidade realiza as seguintes funcións:

1. Codificación dos episodios de hospitalización do CHUAC e H.Virxe da Xunqueira, utilizando como soporte primario o informe de alta.
2. Realizar calquera búsqueda e explotación da información asistencial derivada da súa labor de codificación: diagnósticos, procedementos, etc., a petición do equipo directivo ou calquera outro servizo clínico o enfermaría.

3. Complimentación das fichas anuais que solicita o Ministerio reativas aos procedementos CSUR (Centros. Servizos. Unidades de Referencia).
4. Elaboración semestral de casuística por GNAs comparada con os mesmos do CHUS e do CHUVI.
5. Supervisión e consultoría da codificación realizada polo Servizo de Admisión da lista de espera cirúrxica.
6. Codificación das altas da Unidade de Hospitalización a Domicilio.

## ➤ [STAFF DE XERENCIA]

**Actividade e indicadores codificación altas**

	Hospitalización CHUAC	Hospitalización HVX	HADO CHUAC	HADO HVX
<b>2020</b>				
Altas codificadas	33.871	1.961	972	109
Diagnósticos/alta	6,1	5,1	8,3	6,8
% Codificación	100%	100%	100%	100%
% Altas codificadas por Informe de alta	97,3%	99,5%	99,7%	82,9%
% Altas codificadas por HªClínica/Outros	2,7%	0,5%	0,3%	13,7%
<b>2021</b>				
Altas codificadas	33.305	2.531	616	121
Diagnósticos/alta	6,1	4,9	8,4	5,9
% Codificación	100%	100%	100%	100%
% Altas codificadas por Informe de alta	97,4%	99,6%	99,3%	90,4%
% Altas codificadas por HªClínica/Outros	2,6%	0,4%	0,7%	9,6%

**Descrición e funcións****UNIDADE DE DOCUMENTACIÓN CLÍNICA**

A Unidade de Documentación Clínica (UDC) de A Coruña-Cee constitúese trala aprobación, en Comisión de Dirección da Área Sanitaria celebrada o 14/04/2021, do Procedemento de Xestión da Solicitud de Documentación Clínica da Área Sanitaria de A Coruña e Cee.

Dita Unidade integra a sección de Arquivos, ata a data pertencente ao Servizo de Admisión, e a Unidade de Documentación, pertencente ao Servizo de Staff da Xerencia. A UDC dependerá do Servizo de Staff da Xerencia.

O persoal da Unidade realiza as seguintes funcións:

- Supervisión e control da empresa subcontratada para a xestión do Arquivo de Historias Clínicas.
- Dirección da dixitalización de documentación a levar a cabo pola empresa subcontratada para a xestión do Arquivo de Historias Clínicas.

- Recepción e rexistro de todas as solicitudes de documentación remitidas polas unidades tramitadoras da documentación (atención ao paciente e centros de saúde).
- Comprobar e conformar a solicitude en base documental e/ou clínica.
- Elaborar o dossier documental.
- Trasladar o devandito dossier á Unidade tramitadora correspondente para a entrega/remisión ao solicitante.

## TRABALLO SOCIAL

### Recursos

#### HUMANOS

XEFA SERVIZO	Dna. Luz Campello García	
Traballadoras sociais sanitarias		19
Traballadoras sociais outras admóns.		2
Aux. administrativa		1
Psicólogas Cruz Vermella - La Caixa		4
Maestra - H. Materno Infantil		1
Traballadora Social de Saúde Pública		1

### Actividade

<b>ACTIVIDADE GLOBAL HOSPITALIZACIÓN</b>	<b>2020</b>	<b>2021</b>
Primeras consultas hospitalización	5.818	7.529
Consultas sucesivas traballo social sanitario	13.516	13.590
Xestións de coordinación interservicios de saúde	7.445	7.727
Xestións de coordinación servizos da comunidade	6.512	7.742
Tramitación de expedientes recursos sociais	1.701	2.232
<b>Total consultas asistenciais Traballo Social</b>	<b>34.992</b>	<b>38.820</b>

<b>PRIMEIRAS CONSULTAS POR CENTROS ASISTENCIAIS</b>	<b>2020</b>	<b>2021</b>
Primeras consultas atendidas en hospitalización CHUAC	3.115	4.308
Doentes atendidos no servizo de Urgencias	474	447
Persoas menores atendidas Hospital Teresa Herrera	678	1.022
Primeras consultas atendidas no Hospital Virxe da Xunqueira	183	121
Primeiras consultas atendidas en Consultas Externas Especializada	1.368	1.631
<b>TOTAL</b>	<b>5.818</b>	<b>7.529</b>

<b>RECURSOS MÁIS UTILIZADOS Á ALTA HOSPITALARIA</b>	<b>2020</b>	<b>2021</b>
Empoderamento do doente/familia para a autoxestión de coidados	2.460	2.752
Servizo de Axuda Domiciliaria Sociosanitaria SAF pública	178	203
Servizo de Axuda Domiciliaria Sociosanitaria SAF privada	64	61
Servizo de Axuda Domiciliaria Sociosanitaria Temporal (PADSS)	76	80
Ingreso en centro residencial público	83	126
Ingreso en centro residencial privado	258	356
Estancia residencial temporal ou "Programa Respiro"	41	38
Ingreso temporal en centro sociosanitario concertado	36	44
Utilización de Ayudas Técnicas (do Programa de préstamo)	222	654
Enlace con Servizos Sociais comunitarios	704	765
Enlace rede sociosanitaria, recursos Psiquiatría -Drogodependencias	89	117
Rede atención a persoas en exclusión social (sen teito)	156	157
Recursos de necesidades primarias (roupa, transporte, comedor,...)	221	269

## ➤ [TRABALLO SOCIAL]

Enlace con outros servizos especializados de saúde	517	500
Enlace con Traballo Social de AP de saúde	255	224
Procedimentos de Emerxencia Social	82	99
Procedimento Fiscalía, Xulgado	82	99
<b>XESTIÓN DE PROGRAMAS SOCIO SANITARIOS PROPIOS</b>	<b>2020</b>	<b>2021</b>
Banco de axudas técnicas (crónicos avanzados, dependentes e paliativos)	333	794*
Programa de xestión da complexidade socio sanitaria	594	664
Programa emerxencia social sanitaria COVID 19 hospitalización	666	347
Programa “Fogar de corazóns”	72	78
Programa de ingreso en centro socio sanitario	38	55
<b>CONSULTAS EXTERNAS - TRABALLO SOCIAL E SERVIZOS ESPECIALIZADOS DE AMBULATORIO</b>	<b>2020</b>	<b>2021</b>
USM Ventorrillo – TRABALLO SOCIAL		
Primeira consulta traballo social	334	385
Consultas sucesivas	206	471
<b>UNIDADE DE SAÚDE MENTAL INFANTIL (USMI) - TRABALLO SOCIAL</b>	<b>2020</b>	<b>2021</b>
Casos 1ª consulta	220	226
Consultas sucesivas	54	568
<b>UNIDADE REHABILITACIÓN E ATENCIÓN TEMPERÁ (URIAT)</b>	<b>2020</b>	<b>2021</b>
Primeira consulta traballo social	291	237
Consultas sucesivas	1.207	1.226
<b>COF - TRABALLO SOCIAL (VENTORRILLO E ORILLAMAR)</b>	<b>2020</b>	<b>2021</b>
Primeira consulta en planificación familiar e atención á muller	814	1.020
Consultas sucesivas	1.649	2.098
<b>OFICINA HABILITADA DE INSTRUCCIÓNS PREVIAS (DIP)</b>	<b>2021</b>	<b>2020</b>
Primeiras consultas DIP	172	271
Consultas sucesivas DIP	66	338
TOTAL	238	609
<b>PROGRAMA SAÚDE PÚBLICA ATENCIÓN TB</b>	<b>2021</b>	<b>2020</b>
Doentes programa de TS da Unidade de TB (Saúde Pública)	83	106
<b>PROGRAMA CONVENIADOS CON CRUZ ROJA - LA CAIXA**</b>	<b>2020</b>	<b>2021</b>
ATENCIÓN PSICOLÓXICA ENFERMIDADE AVANZADA		
Primeiras consultas Programa Enfermidade Avanzada (PEA)	848	663
Consultas sucesivas PEA Cruz Vermella–La Caixa	3.999	2.293

\* Inclúe as Axudas Técnicas xestionadas por Traballo social hospital e AP. / \*\* Datos estatísticos non incluídos no total consultas asistenciais de traballo social



## UNIDADE DE APOIO Á INVESTIGACIÓN

A Unidade de Apoio á Investigación (UAI) da ASCC nace da fusión da Unidade de Epidemioloxía Clínica e Bioestatística coa UICEC (Unidade de Investigación Clínica e Ensaíos Clínicos) da Coruña.

A súa misión é proporcionar asesoramento metodolóxico, epidemiolóxico e bioestatístico na preparación, deseño, realización e presentación de estudos de investigación a profesionais da ASCC, o INIBIC (Instituto de Investigación Biomédica da Coruña) e a Fundación Profesor Novoa Santos, así como potenciar a participación dos investigadores destas entidades en proxectos multicéntricos no marco da plataforma de ensaios clínicos do ISCIII. Ademais, do persoal da ASCC, colaborouse dende a unidade en estudos desenvolvidos por persoal de fora da área sanitaria.

Así mesmo, colabora na organización mensual de sesións de investigación nas que se difunden contidos relacionados coa investigación biosanitaria. As sesións poden abranguer dende o deseño e resultados de proxectos de investigación en marcha, ata aspectos relacionados co deseño de estudos de investigación (estratexias de busca bibliográfica, aspectos metodolóxicos e ético-legais) ou a análise estatística de resultados e a súa publicación.

A unidade encárgase de programar cursos e seminarios relacionados coa metodoloxía da investigación e a bioestatística. Tamén promove a realización de proxectos de investigación clínica nos que integra profesionais de diferentes especialidades.

### Recursos

#### HUMANOS

RESPONSABLE	D. Jorge Suanzes Hernández
Matemáticas*	2
Médica	1
Biólogos**	2

\* Unha contratada pola Fundación Profesor Novoa Santos.

\*\* Contratados pola Fundación Profesor Novoa Santos.

### Actividade

Consultas atendidas	294
Consultas atendidas por teses	39
Publicacións en revistas científicas.	43
Proxectos de investigación financiado sen convocatorias públicas	8
Teses doutorais lidas	4
Teses doutorais en marcha	18
Comunicacións a congresos e publicadas	15

No ano 2020, como Actividade de Formación e organizado pola Comisión de Docencia e a Unidade de Epidemioloxía Clínica e Biostatística, foron impartidas ao longo do ano 4 edicións do curso “Metodoloxía da Investigación” de 10 horas presenciais. Dirixido a residentes y pe. O obxectivo do curso é coñecer os elementos necesarios para o deseño dun estudo clínico epidemiolóxico, familiarizar os alumnos con técnicas estatísticas básicas, e capacitalos para xestionar os seus propios datos e realizar análises sinxelas co software SPSS.

<b>CONSULTAS ATENDIDAS</b>	
Facultativos	181
Enfermaría	62
Outros	51
<b>TOTAL</b>	<b>294</b>
<b>PROCEDENCIA</b>	
Persoal hospitalario	283
Persoal extrahospitalario	11



ANÁLISE POR  
**Servizos estruturais**

# **Dirección asistencial**

ÁREA SANITARIA DA CORUÑA E CEE  
**Memoria 2021**

## OFICINA COORDINACIÓN DE TRANSPLANTES

### Recursos

#### HUMANOS

COORDINADOR	D. Fernando Mosteiro Pereira	
Facultativos		1
Enfermeiras*		5
Administrativa		1

\* 3 a tempo parcial.

### Actividade

A Unidade de Transplantes no ano 2021 realizou a seguinte actividade:

#### DOADORES

Doadores multiorgánicos	40
Doadores vivos	21
Doadores de tecidos	
Córneas	66
Hueso	12
Válvulas	0
Vasos	8
Esclera	4
Membrana amniótica	4

#### TRANSPLANTES

Ril	100
Hepáticos	51
Cardíacos	24
Pulmonares	48
Páncreas	1
Proxenitores hematopoiéticos	59
Córneas	44
Tecido óseo	233
M. amniótica	20
Esclera	17
Vasos	24

### Consultas

#### AXENDAS AOCT1, AOCT2, AOCT3, AOCT4

Consultas médicas		Consulta enfermaría transplante hepático e pulmonar	
Primeiras	195	Primeiras	19
Revisións	23	Revisións	168
Consulta enfermaría OCT		Consultas de educación	61
Primeiras	64		
Revisións	78		

ANÁLISE POR  
**Servizos estruturais**

# **Dirección de recursos económicos**

ÁREA SANITARIA DA CORUÑA E CEE  
**Memoria 2021**

## COMPRAS E SUBMINISTRACIÓNS

### Recursos

#### HUMANOS

XEFA SERVIZO	Dna. María D. Lorenzo Barca
Xefe de sección	
Xefe de grupo	
Grupo de xestión	
Grupo administrativo	
Grupo auxiliar	
TOTAL	

#### ESTRUTURA DE XESTIÓN

#### COMPRAS E SUBMINISTRACIÓNS

#### ARTIGOS ALMACENABLES

#### ARTIGOS EN TRÁNSITO

- Material sanitario
- Material de laboratorio
- Material de implante
- Instrumental
- Material limpeza e oficina

### Actividade

ARTIGOS	2021	2020
Artigos activos almacenables	1.916	2.029
Artigos activos en tránsito	22.846	21.791

PEDIDO	2021	2020
Pedidos a proveedor	58.104	55.300
Liñas de pedido a proveedor	129.226	118.354
Importe promedio por liña de pedido	729,37 €	725,50 €
Entradas de proveedor	60.787	55.700
Saídas a GFH	163.322	152.161
Liñas de saída a GFH	616.367	591.409

DEPÓSITOS	2021	2020
Altas en depósito	44.251	38.861
Saídas de depósito	47.479	41.183

## CONTABILIDADE

### Recursos

#### HUMANOS

XEFE DO SERVIZO	D. Benito Gómez Fernández	
Grupo de xestión Función Admva.		1
Xefe de grupo		1
Xefe de equipo		
Aux. administrativos		7

#### ORGANIGRAMA

GRUPOS XESTIÓN E CONFORMACIÓN	SERVIZOS XERAIS
	MATERIAIS SANITARIOS
	FARMACIA
	CONTABILIDADE ORZAMENTARIA

### Actividade

	2021	2020
Pedidos tramitados	82.175	74.364
Facturas conformadas	110.559	95.074
Documentos orzamentarios	31.868	28.086
Provedores (> 3.005.06 €)	769	743

#### CAPÍTULO II - GASTO EN BENS E SERVIZOS CORRENTES

	2021		2020	
	Orzamento	Gasto	Orzamento	Gasto
Art. 20	1.121.040	1.117.631	1.126.164	1.115.190
Art. 21	10.226.374	10.223.715	9.983.485	9.964.385
Art. 22	248.173.915	248.098.187	229.501.478	229.304.550
Art. 23	279.478	276.439	273.024	271.758
Art. 24	5.123.357	5.092.353	5.082.123	5.080.823
Art. 25	38.221.066	38.212.037	36.592.230	36.583.856
<b>TOTAL</b>	<b>303.145.230</b>	<b>303.020.362</b>	<b>282.558.504</b>	<b>282.320.563</b>

#### CAPÍTULO IV - TRANSFERENCIAS CORRENTES

	2021		2020	
	Orzamento	Gasto	Orzamento	Gasto
Art. 44	1.177.413	1.177.413	964.525	964.525
Art. 48	160.378.509	160.378.507	151.878.529	151.878.529
<b>TOTAL</b>	<b>161.555.922</b>	<b>161.555.921</b>	<b>152.843.054</b>	<b>152.843.054</b>

#### CAPÍTULO VI - INVESTIMENTOS REAIS

	2021		2020	
	Orzamento	Gasto	Orzamento	Gasto
Art. 62	544.609	487.894	777.632	774.395
Art. 63	585.560	585.550	116.464	116.464
Art. 64	897.554	177.146	159.674	77.596
<b>TOTAL</b>	<b>2.027.723</b>	<b>1.250.591</b>	<b>1.053.770</b>	<b>968.455</b>

## CONTROL DE XESTIÓN E AUDITORÍA INTERNA

### Recursos

#### HUMANOS

XEFE SERVIZO	D. Alfonso Castro Ramallo	
Técnicos		2

#### ORGANIGRAMA

CONTROL DE XESTIÓN  
E AUDITORÍA INTERNA

CONTROL E AUDITORÍA  
ORZAMENTARIA

CONTROL E AUDITORÍA  
DE CUSTOS

### Actividade

#### INFORMES

	2021	2020
Informes de custos	4	3
Revisión/auditorías internas	3	3
Estudios, informes ou proxectos,...	543	457

#### OUTRAS ACTIVIDADES

- Control e seguimento do ADX./ACP co SERGAS ano 2021. Informe de seguimento mensual e informes específicos para as avaliacións na Consellería de Sanidade e na Dirección de Recursos Económicos.
- Elaboración dos informes periódicos de Cadro de Mandos da Dirección de Recursos Económicos.
- Elaboración de diversos informes de avaliación económica e de custos para Dirección de Recursos Económicos e diversos servizos do Hospital.
- Seguimento e control do peche orzamentario 2021 da XXI.
- Seguimento e control do gasto CAPII/CAPVI Proxecto COVID 2021.
- Información económica, mellora dos circuitos e procedementos dos procesos económicos na área de farmacia.
- Seguimento específico e compartiva do gasto en centros concertados e con autorización de uso.
- Apoio técnico a área de prestacións.



## CONTRATACIÓN

### Recursos

#### HUMANOS

XEFE SERVIZO	Dna. Luisa Cartelle Vázquez	
XEFE SECCIÓN	D. Alfonso Vázquez Civeira	
Técnico da f. admin.		1
Administrativo		1
Aux. administrativo		1

### Actividade

	2021	2020
Mesas e Comisións de contratación (por actas)	52	31
Procedementos tramitados		
Abertos	8	5
Negociados	6	1

#### CONTRATOS

Importes contratados	2021	2020
Procedementos abertos		
Contratación integrada	13.464,76	13.181,50
Contratación de centro	18.021,03	19.595,97
Procedementos negociados		
Contratación integrada	3.522,33	15.353,60
Contratación de centro	7.521,27	5.637,49
Outros acordos	154,29	153,25
<b>TOTAIS</b>	<b>42.683,68</b>	<b>53.921,81</b>

En miles de euros.

	2021	2020
Servizos Sanitarios	29.034,71	19.438,64
<b>EXPEDIENTE EMERXENCIA COVID (22 expedientes)</b>	<b>16.888,28</b>	<b>17.457,76</b>

## ELECTROMEDICINA

## Recursos

## HUMANOS

## PROPIOS

Xefe de Taller (Responsable en funcións do Servizo)

D. José Manuel Barreiro Pérez

Xefe de Grupo

1

Auxiliar Administrativa

2

Calefactor

1

Mecánico

1

## EXTERNOS

Persoal de empresas con contratos de mantemento vinculados a nosa Área Sanitaria, pero sen vinculación estable e persoal de empresas con prestación de servizos puntuais (sen dereito de subrogación). Neste caso entre outras AGFA, General Electric, PHILIPS, SIEMENS

## CONCERTADOS

Consideramos neste grupo, o persoal pertencente á UTE TBS-FERROVIAL (adjudicataria do contrato AB-EIC1-17-001), teñen unha vinculación estable dentro da Área Sanitaria (RR HH con dereito a subrogación).

## Actividade

O análise centrarse no principal cometido, que é a reparación e mantemento dos equipos electromédicos, instrumental e outros (todo o equipamento e instrumental utilizado no coidado da saúde)

## TOTAL INTERVENCIÓNS

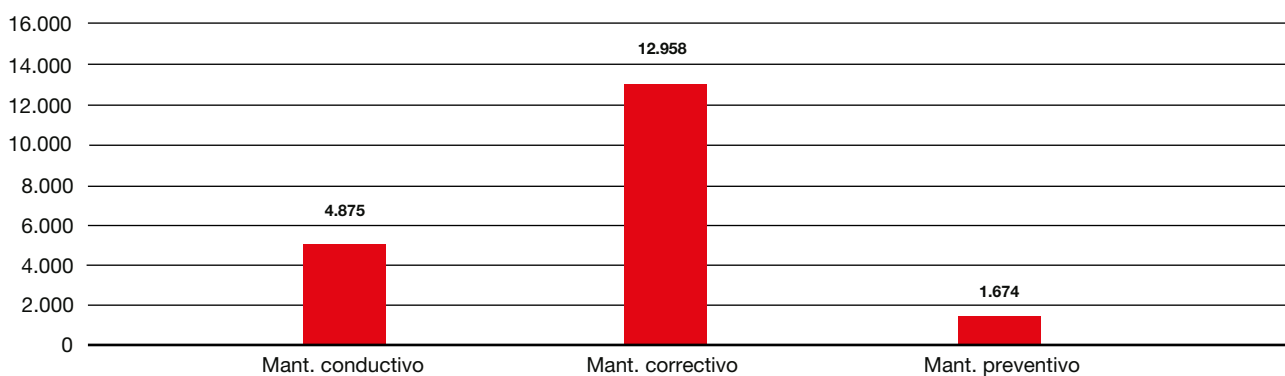
		CHUAC						CHUAC			
		H A y L	HTH	HUAC	CE VENT.	H. OZA	COF	CHUAC	HVX	AP	TOTAL
AT	Mant. correctivo	40	64	296	33			433	33	63	585
	Mant. preventivo	12	6	30	4			52	4		
	Mant. técnico legal							0			
ECO	Mant. correctivo	28	74	79	11	4	1	197	14	7	307
	Mant. preventivo	15	20	37	8	2		82	2	5	
EE	Mant. conductivo	1.768	450	2.187				4.405	470		17.655
	Mant. correctivo	1.462	1.928	5.723	211	53	4	9.381	550	1.370	
	Mant. preventivo	152	288	613	17	8	1	1.079	150	250	
	Mant. técnico legal							0			
NE	Mant. correctivo	13	140	450	10	28	1	642	2	266	960
	Mant. preventivo		20	30				50			
		<b>3.490</b>	<b>2.990</b>	<b>9.445</b>	<b>294</b>	<b>95</b>	<b>7</b>	<b>16.321</b>	<b>1.225</b>	<b>1.961</b>	
		<b>16.321</b>									<b>19.507</b>

NE: Equipamento "Healthcare" non electromédico; EE: Equipamento Electromédico General; AT: Equipamento Alta Tecnoloxía; ECO: Equipos de ecografía

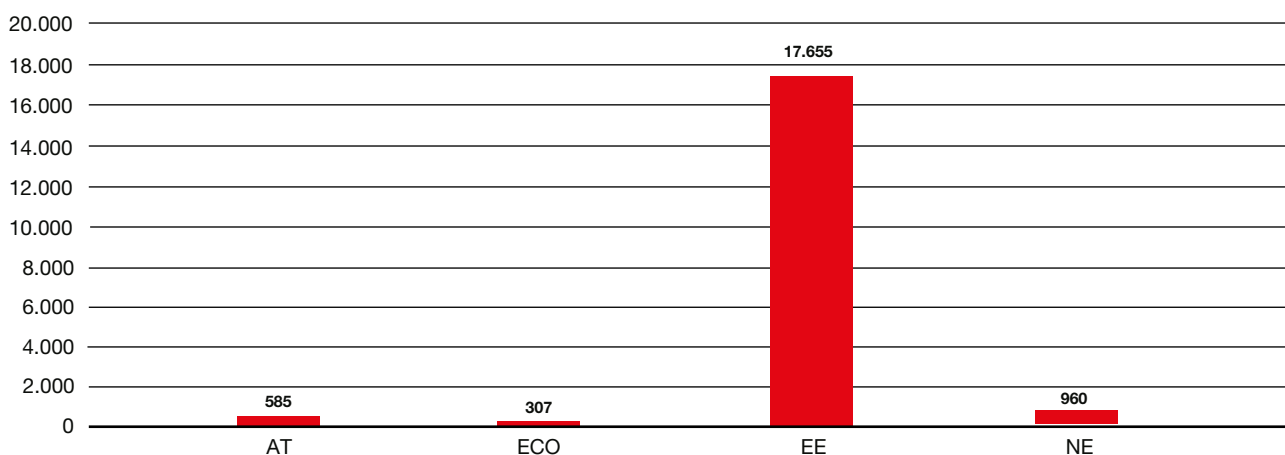
## ➤ [ELECTROMEDICINA]

**INTERVENCIONES POR MODALIDADES DE MANTAMIENTO E CENTROS**

	CHUAC	HVX	AP	TOTAL	
Mant. conductivo	4.405	470	0	<b>4.875</b>	24,99%
Mant. correctivo	10.653	599	1.706	<b>12.958</b>	66,43%
Mant. preventivo	1.263	156	255	<b>1.674</b>	8,58%
				<b>19.507</b>	

**INTERVENCIONES POR TIPOLOGÍA DE EQUIPOS**

	CHUAC	HVX	AP	TOTAL	
AT	485	37	63	<b>585</b>	3,00%
ECO	279	16	12	<b>307</b>	1,57%
EE	14.865	1.170	1.620	<b>17.655</b>	90,51%
NE	692	2	266	<b>960</b>	4,92%
				<b>19.507</b>	

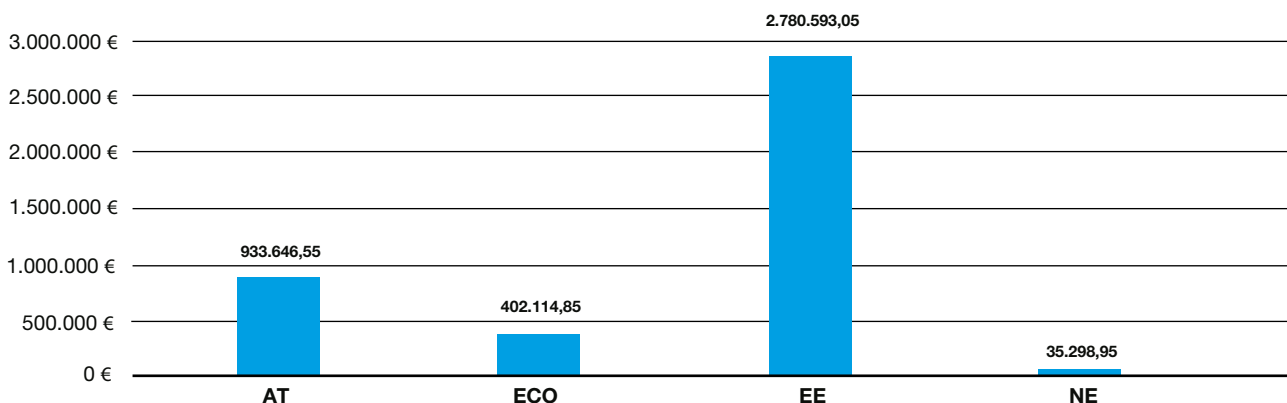


## ➤ [ELECTROMEDICINA]

## Custos

CUSTOS POR TIPOLOXÍA DE EQUIPOS	2021
AT	933.646,55 €
ECO	402.114,85 €
EE	2.780.593,05 €
NE	35.298,95 €
<b>TOTAIS</b>	<b>4.151.653,40 €</b>

Miles de euros.



## CUSTOS VINCULADOS A CONTRATOS DE MANTENIMIENTO

Contrato	Objeto	Modalidade	Adjudicatario	Total 2020
AB-EIC1-17-001	Mant. General de equipos electromédicos	EE	UTE TBS-FERROVIAL	554.531,20
GEC116/21	Mant. General de equipos electromédicos	EE	UTE TBS-FERROVIAL	776.343,68
NB-EIC1-17-005	Mant. Flota de endoscopios de la firma OLYMPUS	EE/END-F	OLYMPUS Iberia, S.L.U.	317.877,00
NB-EIC1-17-012	Mant. Hemodializadoras GAMBRO	EE/HDI	BAXTER, S.L.	25.877,07
NB-EIC1-18-007	Mant. Equipos AT marca AGFA	AT	AGFA HEALTHCARE SPAIN, S.A.	56.584,44
NB-EIC1-18-008	Mant. Integral de Mesas de Anestesia y Respiradores	EE/VENT	DRÄGER Medical, S.A.	77.812,73
NI-SER1-16-006	Mant. Eq. A.T. marca LORAD (mamógrafo digital HAL y Sanidad)	AT	EMSOR, S.A.	56.628,00
NI-SER1-16-010	Mant. Equipos Alta Tecnología PHILIPS	AT	PHILIPS IBERICA, S.A.U.	187.484,12
NI-SER1-16-011	Mantenimiento de equipos de Alta Tecnología	AT	SIEMENS HEALTHCARE, S.L.U.	328.680,80
NI-SER1-16-012	Mantenimiento de equipos de Alta Tecnología	AT	G.E. HEALTHCARE ESPAÑA, S.A.	255.907,44
NI-SER1-20-008	Soporte para licencia elementos	EE	BRAINLAB SALES, GMBH	31.416,00
NI-SER1-20-008	Mant. Elementos	EE	BRAINLAB SALES, GMBH	36.528,00
CM-ASC1-21-059	Mant. Integral Neuronavegador	EE	MEDTRONIC IBERIA, S.A.	17.645,83
CM-ASC1-21-063	Mant. Integral Reenvasadora de fármacos	EE	GRIFOLS MOVACO, S.A.	14.810,40
CM-ASC1-21-104	Mant. De bombas extracorpóreas	EE	GETINGE GROUP SPAIN, S.L.U.	2.873,75
				<b>2.741.000,46</b>

Miles de euros.

## ➤ [ELECTROMEDICINA]

**CUSTOS RELACIONADOS CON ADQUISICIÓN DE REPOSTOS E REPARACIONES EXTERNAS FORA DE CONTRATO**

		Repostos - R	Reparacións - E		
<b>AT</b>		47.599,45	762,30		48.361,75
<b>ECO</b>		28.388,94	373.725,91		402.114,85
<b>EE</b>	EE/END-F	30.954,99	187.508,91	218.463,90	
	EE/END-R	89.008,77	290,40	89.299,17	
	EE/EST	838,54	4.664,56	5.503,10	
	EE/HDI	0,00	699,99	699,99	924.877,39
	EE/RX	16.487,30	3.586,99	20.074,29	
	EE/VENT	103.268,33	220.100,90	323.369,23	
	EE/OTROS	207.200,82	60.266,89	267.467,71	
<b>NE</b>		22.750,97	12.547,98		35.298,95
				<b>TOTAL</b>	<b>1.410.652,94</b>

Miles de euros.

**EVOLUCIÓN DO GASTO POR MODALIDADES**

Modalidade	2014	2015	2016	2017	2018	2019	2020	2021
AT	1.089.785,15	1.113.980,46	806.737,457	64.367,15	664.719,83	772.576,93	862.163,41	885.284,80
ECO	246.391,57	2.380.926,53	418.770,57	430.463,03	379.300,85	271.401,45	95.023,11	0,00
EE	RX	0,00	0,00	0,00	0,00	0,00	0,00	0,00
	VENT	0,00	0,00	0,00	90.482,15	243.186,03	336.670,52	253.542,74
	END-F	0,00	0,00	0,00	63.757,40	382.453,40	381.452,40	349.664,70
	END-R	0,00	0,00	0,00	0,00	0,00	0,00	0,00
	HDI	2.488,49	9.953,89	10.003,71	26.642,15	45.665,40	45.665,40	45.665,40
	EST	0,00	0,00	0,00	0,00	0,00	0,00	0,00
	EE	2.250.049,21	2.254.643,95	2.083.874,88	95.563,11	921.814,14	1.452.663,86	1.398.336,53
NE		3.212,54	19.275,33	0,00	0,00	0,00	0,00	0,00
Subt. EE		2.252.537,70	2.264.597,84	2.093.878,59	276.444,81	1.593.118,97	2.216.452,18	2.047.209,37
TOTAL		3.591.926,96	5.778.780,16	3.319.386,61	1.471.274,99	2.637.139,65	3.260.430,56	3.004.395,89

Miles de euros.

**GASTO TOTAL NO EJERCICIO 2021**

Contratos de mantemento	2.741.000,46
Reparacións externas fora de contrato	964.154,83
Adquisición de repostos	546.498,11
<b>TOTAL</b>	<b>4.151.653,40</b>

Miles de euros.

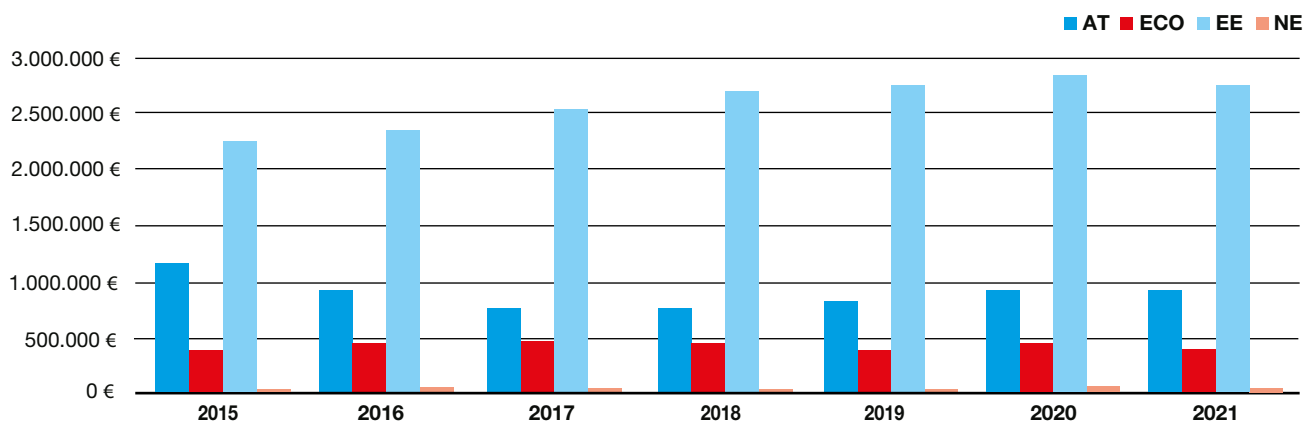
## ➤ [ELECTROMEDICINA]

## EVOLUCIÓN INTERANUAL DO GASTO

Modalidade	Concepto	2015	2016	2017	2018	2019	2020	2021
AT	Contratos	1.113.980,46	806.737,45	764.367,15	664.719,83	772.576,93	862.163,41	885.284,80
	Reparacións ext. (fora de CTTO)		124.969,17	14.447,40	90.878,24	62.054,25	1.410,44	762,30
	Repostos		200,38	2.555,81	6.805,81	6.123,66	59.236,03	47.599,45
	Subtotal	<b>1.113.980,46</b>	<b>931.907,00</b>	<b>781.370,36</b>	<b>762.403,88</b>	<b>840.754,84</b>	<b>922.809,88</b>	<b>933.646,55</b>
ECO	Contratos	405.319,45	418.770,57	430.463,03	379.300,85	271.401,45	95.023,11	
	Reparacións ext. (fora de CTTO)		36.743,22	12.299,63	53.265,83	73.659,45	350.479,39	373.725,91
	Repostos		348,29	30.983,85	18.264,96	41.242,81	32.432,73	28.388,94
	Subtotal	<b>405.319,45</b>	<b>455.862,08</b>	<b>473.746,51</b>	<b>450.831,64</b>	<b>386.303,71</b>	<b>477.935,23</b>	<b>402.114,85</b>
EE	Contratos	2.264.597,84	2.093.878,59	276.444,81	1.593.118,97	2.216.452,18	2.047.209,37	1.855.715,66
	Reparacións ext. (fora de CTTO)		184.385,55	2.123.972,37	862.054,49	163.813,83	223.926,02	447.758,75
	Repostos		64.502,33	124.738,62	187.294,36	271.380,83	590.974,47	477.118,64
	Subtotal	<b>2.264.597,84</b>	<b>2.342.766,47</b>	<b>2.525.155,80</b>	<b>2.642.467,82</b>	<b>2.651.646,84</b>	<b>2.862.109,86</b>	<b>2.780.593,05</b>
NE	Contratos	19.275,33						
	Reparacións ext. (fora de CTTO)		37.435,70	34.955,31	17.336,00	14.072,67	13.682,65	12.547,98
	Repostos		23.251,22	20.061,08	23.333,74	23.968,86	29.813,87	22.750,97
	Subtotal	<b>19.275,33</b>	<b>60.686,92</b>	<b>55.016,39</b>	<b>40.669,74</b>	<b>38.041,53</b>	<b>43.496,52</b>	<b>35.298,95</b>
	Reparacións fora de CTTO	120.023,87						
	Adquisición de repostos	85.941,85						
	Fundamentalmente EE fora de CTTO							
	<b>TOTAL</b>	<b>4.009.138,80</b>	<b>3.791.222,47</b>	<b>3.835.289,06</b>	<b>3.896.373,08</b>	<b>3.916.746,92</b>	<b>4.306.351,49</b>	<b>4.151.653,40</b>

Miles de euros.

NE: Equipamento "Healthcare" non electromédico; EE: Equipamento Electromédico General; AT: Equipamento Alta Tecnoloxía; ECO: Equipos de ecografía



NOTA: En Alta Tecnoloxía, non están imputados (en ningún exercicio) os custos vinculados ó DC-SER1-13-054; trátase dun contrato xestionado directamente por SS CC e descoñecemos os importes abonados ó proveedor.

## FACTURACIÓN

## Recursos

## HUMANOS

XEFA SERVIZO	Dna. Laura Larriba Leira	
Xefa grupo		2
Aux. administrativo		10

## ORGANIGRAMA

FACTURACIÓN	RECOLLIDA DE DATOS
	FACTURACIÓN-XESTIÓN DE COBRAMENTO
	VÍA DE CONSTRINXIMENTO

## Actividade

FACTURAS EMITIDAS	2021	2020
Nº total	11.017	11.917

Miles de euros.

EXPEDIENTES EN TRAMITACIÓN EN VIA DE CONSTRINXIMENTO	2021	2020
Expedientes	711	565
Importe*	580,60	351,82

Miles de euros.

FACTURACIÓN A TERCEIROS*	2021	2020
Accidentes de tráfico	2.083.992	1.601.390
Mutuas patronais	5.200.912	5.174.898
Aseguradoras privadas	3.140.024	5.250.861
Outros**	1.304.973	1.180.589
TOTAL	11.729.901	13.207.738

\* Euros.

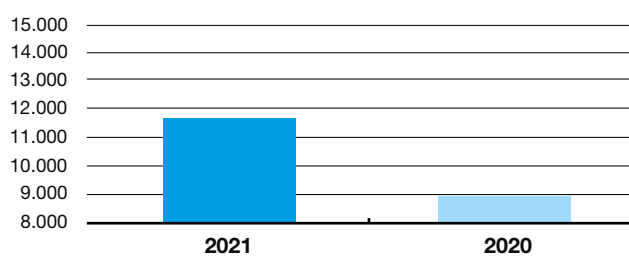
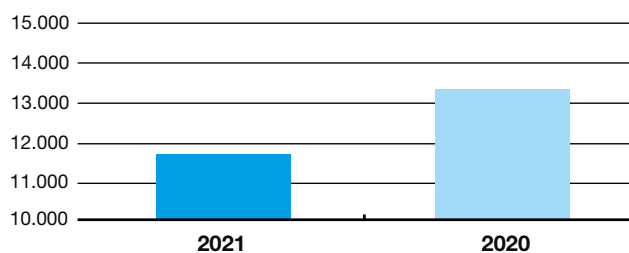
\*\* Venda outros bens, matrícula oficial, aportación farmacéutica, convenios internacionais, particulares, outros.

INGRESOS*	2021	2020
Accidentes de tráfico	1.611.846	1.569.290
Mutuas patronais	4.316.962	3.155.183
Aseguradoras privadas	4.462.748	3.087.795
Outros**	1.272.518	1.131.111
TOTAL	11.664.074	8.943.379

\* Euros.

\*\* Venda outros bens, matrícula oficial, aportación farmacéutica, convenios internacionais, particulares, outros.

% COBRAMENTO/FACTURACIÓN	2021	2020
Accidentes de tráfico	77,34	98,00
Mutuas patronais	83,00	60,97
Aseguradoras privadas	142,12	58,81
Outros	97,51	95,81
TOTAL	99,44	67,71



## HOSTALERÍA

### Recursos

#### HUMANOS

XEFE DE SERVICIO D. Carlos Manuel Corral Lamas

### ÁREA DE COCIÑA

### Recursos

#### HUMANOS

Xefe de grupo	1	Cociñeiros	24
Aux. administrativo	2	Pinches	176
A.P.P.C.C.	1	<b>TOTAL</b>	<b>205</b>
Encargado almacén	1		

### Actividade

#### PRODUCCIÓN TOTAL DIETAS

POR CENTROS	
H. Universitario A Coruña	322.676
H. Teresa Herrera	49.885
H. Martítimo de Oza	50.508
H. Abente y Lago	28.107
<b>TOTAL</b>	<b>451.176</b>

#### COCINA H.V.X. (EXTERNALIZADO)

Custo	288.546,00 €
Inxestas pacientes	47.671

### ÁREA DE LIMPEZA

### Recursos

#### HUMANOS

Xefe de grupo	1
Encargados de turno	1
Cocinero	1
<b>TOTAL</b>	<b>3</b>

### Actividade

#### SERVIZOS CONCERTADOS

CUSTO POR CENTROS		C. saúde e pacs	1.575.413,44
H. Universitario A Coruña	7.460.415,21	Lavandería	54.319,32
H. Teresa Herrera	2.286.821,29	C. Espec. Ventorrillo	254.100,00
H. Virxe da Xunqueira	542.102,16	Reten Espec. Covid 19	1.822.958,87
H. Abente y Lago	1.206.666,76	<b>TOTAL</b>	<b>16.081.841,20</b>
H. Marítimo de Oza	879.044,12		

Miles de euros.

#### PERSOAL EMPRESAS CONCERTADAS

Total	371
-------	-----



## ➤ [HOSTALERÍA]

## ÁREA DE LAVANDERÍA

## Recursos

## HUMANOS

Xefe de sección	1	Lavandeiros/as	21
Encargados de quenda	1	Costureiras	5
Aux. administrativo	1	<b>TOTAL</b>	<b>68</b>
Pasadoras de ferro	38		

## Actividade

## PRODUCCIÓN ANUAL

## POR CENTROS

	Kilos
C.H.U. A Coruña	2.729.624
Lugo	1.698.744
Outros centros	768.980
<b>TOTAL</b>	<b>5.197.348</b>

## ÁREA DE LENCERÍA

## Recursos

## HUMANOS

Encargados de quenda	1	Lavandeiros/as	6
Costureiras	4	<b>TOTAL</b>	<b>19</b>
Pasadoras de ferro	8		

## Actividade

## PRODUCCIÓN ANUAL

	Prendas distribuídas
Sábana cama	1.948.202
Manta cama	94.143
Colcha cama	173.344
Almofadas	144.805
Funda almofada	855.580
Toallas	976.490
Camisón paciente	397.428
Pixama paciente	227.610
Pixama quirúrxico	466.500
Uniformidade persoal	71.500
Outras prendas varias	220.312

## SERVICIO DE DISTRIBUCIÓN EXTERNO CONTRATADO

Total	552.202,70 €
-------	--------------

## INVESTIMENTOS

### Recursos

#### HUMANOS

Xefe de sección	Vacante
Grupo técnico da función administrativa	1
Grupo administrativo	1
Grupo auxiliar-xefe de negociado	1
Grupo auxiliar	1

### Actividade

	2021	2019	2018	2017
Pedidos de equipamiento tramitados por LOGAS	145	153	110	136
Expedientes de contratación da Área Sanitaria	4	4	0	0
Importe total de adjudicación dos expedientes de contratación do Centro	388.583,71 €	1.080.309,20 €	843.313 €	778.110 €
Expedientes de contratación centralizados	8	3	3	8
Importe total de adjudicación dos expedientes de contratación centralizados	3.691.150,80 €	423.063,56 €	430.760 €	1.492.108 €
Expedientes tramitados de cesión de equipamiento en base a la Instrucción 4/2017	126	77	61	57
Actividade inventario, número de altas e baixas	1.723			

## MANTEMENTO

### Recursos

#### HUMANOS

XEFE SERVIZO D. Victor Calvo Cheda

#### MANTEMENTO XERAL

HOSPITAL UNIVERSITARIO A CORUÑA		ATENCIÓN PRIMARIA	
Enxeñeiro técnico	3	Conductor instalacións	8
Xefes de unidade	3	Persoal de oficio	3
Xefatura de grupo (tarde e noite)	5	Electricistas	4
Persoal de oficio	41		
HOSPITAIS PERIFÉRICOS		PERSONAL ADMINISTRATIVO E DE SOPORTE	
Hospital Materno-Infantil, Hospital Marítimo de Oza, Hospital Abete y Lago, Hospital Vixe da Xunqueira, Centro de Especialidades Ventorrillo, Lavandería da Grela		Xefa de sección (Dna. Marisa Carretero)	1
Responsable de mantemento periféricos		Xefe de grupo	1
D. Juan Pedro Antelo Lavandeira		Aux. Adminitrativo	5
Enxeñeiro superior	1	Celador	1
Xefe de unidade	1		
Persoal de oficio	1	<b>TOTAL PLANTILLA</b>	<b>79</b>

#### PERSONAL EXTERNO A XORNADA COMPLETA POR CONTRATO

HOSPITAL A CORUÑA		HOSPITAL ABENTE Y LAGO E HOSPITAL MARÍTIMO OZA	
Cofrico (cocina)	1	Veolia Servicios Norte	9
Air Liquide	2		
Siemens	1	HOSPITAL VIRXE DA XUNQUEIRA	
		Veolia Servicios Norte	6
HOSPITAL TERESA HERRERA		ATENCIÓN PRIMARIA	
Veolia Servicios Norte	9	Engie S.L.	5
LAVANDERÍA XERAL		<b>TOTAL CONTRATOS</b>	
Veolia Servicios Norte	5		<b>38</b>

### Actividade

#### APROVISIONAMENTOS (TOTAL ÁREA SANITARIA)

Auga (m <sup>3</sup> )	280.856
Enerxía eléctrica (kWh)	25.252.547
Gasóleo C (l)	110.087
Gas natural (kWh)	34.534.468
Propano (kgs.)	19.999
Biomasa (kg)	42.063
Osíxeno líquido (m <sup>3</sup> )	1.037.832
Protóxido de Nitróxeno (kgs)	1.404
Aire medicinal compresor (m <sup>3</sup> )	525.266
Nitróxeno líquido (m <sup>3</sup> )	93.594
Gases medicinais (euros)	1.294.509

#### ORDES DE TRABALLO

Hospital Universitario A Coruña	29.885
Hospital Teresa Herrera	5.950
Hospital Marítimo de Oza	1.766
Hospital Abente y Lago	5.450
Lavandería La Grela	14
C.E. Ventorrillo	619
Hospital Virxe da Xunqueira	5.451
Centros de Saúde	4.665
TOTAL O.T.	53.800

## ➤ [MANTEMENTO]

**Actividade**

O servizo de Mantemento ten como función a conservación e bo funcionamento de dispositivos, equipos, sistemas e infraestrutura que sirven de apoio para ofrecer, dentro do sistema, a mellor asistencia sanitaria.

Tamén dentro dos seus cometidos está o de facer tanto obras de mantemento estrutural dos edificios en hospitais e centros de saúde como a de adaptacións de espazos existentes a novas utilizacións.

**Propósitos e obxectivos do mantemento**

- |  |   |
|--|---|
| <ul style="list-style-type: none"> <li>• <b>Seguridade</b><br/>A que garante o bo funcionamento das cousas, a que de a coñecer o mapa de riscos, a que prevea situacións de emerxencia, a que se achegue ó usuario informándolle de modificacións estruturais e accións conxuntas.</li> <li>• <b>Calidade</b><br/>Na elaboración de traballos con controles protocolizados, na aplicación de métodos, procedementos e equipos adecuados para as diferentes instalacións, etc.</li> </ul> | <ul style="list-style-type: none"> <li>• <b>Fiabilidade</b><br/>Orden interno que xustifique documentalmente a súa actividade dentro do entorno hospitalario.</li> <li>• <b>Confortabilidade</b><br/>Garantir ó usuario ambientes de traballo, ordenados e cómodos.</li> <li>• <b>Rentabilidade</b><br/>Control dos custos por proceso de calquera actividade.</li> </ul> |
|--|---|

**Cobertura**

- 5 Hospitales
- 3 Centros de especialidades
- 13 PAC
- 72 Centros de salud
- 1 Lavandería industrial

**Outros**

PREMIO DE INGENIERÍA EN ACCIÓN: RESPUESTA A LA PANDEMIA 2021

## MEDIOAMBIENTE E CALIDADE

### Recursos

#### HUMANOS

XEFA SECCIÓN Administrativo	Dna. Laura Larriba Leira	1
--------------------------------	--------------------------	---

### Actividade

A **misión da unidade de Xestión de Ambiental e Calidade** é a planificación e xestión ambiental nos centros da Area Sanitaria de A Coruña e Cee (ASCC) e da calidade na Dirección de Recursos Económicos (DRREE), desenvolvendo e coordinando a execución dos plans e políticas de medio ambiente e calidade na súa area de competencia, no marco das liñas estratéxicas da ASCC e o SERGAS.

No ano 2021, as principais actividades realizadas pola unidade foron:

#### XESTIÓN AMBIENTAL

- Planificación, deseño, apoio a implantación, mantemento e seguimento do Sistema de Xestión Ambiental UNE-EN-ISO 14001:2015, segundo o establecido no Plan de Xestión Ambiental da Area sanitaria implantado e certificado, nos centros:
  - Hospital Teresa Herrera.
  - Hospital de Oza.
  - Hospital Abente y Lago.
  - Hospital Virxe da Xunqueira.
 Certificación en vigor ata o 09-09-2022.
- Xestión dos aspectos ambientais que se xeran nos centros, nos aspectos operativos, técnicos e administrativos:
  - Elaboración e seguimento de indicadores.
  - Mantemento de rexistros.
  - Auditoría do plan de xestión de residuos.
  - Realización de controis ambientais normativos.
  - Cumprimentación de informes regulamentarios.
- Elaboración, implantación e posteriores revisións/actualizacións de protocolos e procedementos de xestión ambiental .Seguimento dos mesmos.
- Formación e información ao persoal da institución en materia de Xestión Ambiental e o Plan de Xestión de Residuos.
- Seguimento de expedientes de renovación das licencias de vertido e actualización de focos de emisión.

#### XESTIÓN DA CALIDADE

- Planificación, deseño, apoio a implantación, mantemento e seguimento, do sistema de xestión da calidade coa adaptación a UNE-EN-ISO 9001:2015, segundo o establecido no Plan de Calidade da Dirección de Recursos Económicos: TQM17.

Sistema de Xestión da Calidade (UNE-EN-ISO 9001:2008) implantado e certificado, nos procesos de:

- Facturación a terceiros obrigados ao pago.  
Facturación de aqueles casos non cubertos pola seguridade social e nos que exista un terceiro responsable obrigado o pago e a xestión do cobro das facturas emitidas. Certificada para toda a Area Sanitaria. Certificación en vigor ata o 11-03-2022.
- Lavandería.  
Lavado, saneamento da roupa, repaso e confección de roupa hospitalaria así como a posta da mesma a disposición do centro sanitario. Ademais dos centros pertencentes a Area Sanitaria, atende o Hospital Universitario Lucus Augusti. Certificación en vigor ata o 11-03-2022.
- Comunicaci3ns:  
A dotaci3n, instalaci3n e modificaci3n da liña de voz no mantemento de equipos de voz e de datos, e a xestión e control das comunicaci3ns telef3nicas entre os centros dos profesionais do complexo e co exterior. Certificada para toda a actividade que para pola centraliña telef3nica da Area Sanitaria. Certificación en vigor ata o 11-03-2022.
- Limpeza e servizos hostaleiros externos.  
Xestión administrativa e prestaci3n do servizo de limpeza e control de servizos hostaleiros externos, prestados directamente polo Servizo de Hostalería ou por empresas adxudicatarias. Certificado para os centros seguintes: H A Coruña, H Teresa Herrera, H.de Oza, H Abente y Lago e Centro de especialidades do Ventorrillo. Certificación en vigor ata o 11-03-2022.
- Formación ao persoal da institución en materia de xestión da calidade.

## ➤ [MEDIOAMBIENTE E CALIDADE]

## ACTIVIDADES COMÚNS

- Coordinación e seguimento de programas de calidade implantados na DRREE e de xestión ambiental na Área Sanitaria
- Auditorías Internas de Sistemas de Xestión da Calidade UNE-EN- ISO-9001:2008, e Sistema de Xestión Ambiental UNE-EN ISO 14001:2004

## • Participación en:

- Comisión de Humanización del area Sanitaria A Coruña e Cee.
- Grupo técnico de Contratación de Servizos: Xestión de Residuos, SERGAS.
- Grupo de traballo en Economía Circular SERGAS.
- Red Nacional de Responsabilidad Social en Centros Sanitarios.

## COMISIÓNS E GRUPOS DE MELLORA

- Coordinación do grupo de traballo de:
  - Calidade da DRREE.
  - Xestión ambiental e de xestión de residuos na Área Sanitaria A Coruña e Cee.

**Xestión de residuos**

Monitorización e seguimento da xestión e do plan de xestión de residuos nos centros da xerencia.

**PRODUCCIÓN DE RESIDUOS (KG/ANO)**

	CLASE I	CLASE II	CLASE I+II	CLASE III	CLASE IV
2019	395.713*	1.911.554	126.000	345.451	36.705
2020	409.957*	1.698.583	126.000	481.324	31.742
2021	455.728	1.833.807	126.000	556.769	34.797

\* Non se inclúen os residuos recollidos polo servizo municipal: mestura de residuos inertes, materia orgánica e papel cartón.

**Calidade** (Modelo corporativo de xestión integrada da calidade. Servizo Galego de Saúde)**CALIDAD** (Modelo corporativo de xestión integrada da calidade. Servizo Galego de Saúde)

DESCRIPCIÓN	INDICADOR	Resultados exercicio 2021	ESTANDAR	Resultados exercicio 2020
Actividades formativas de concienciación e implicación co medio ambiente	Actividades formativas de concienciación e implicación co medio ambiente	28	≥6	23
Xeración de residuos da actividade sanitaria	Xeración de residuos da actividade sanitaria Clases II, III y IV (en kg.)/ UPH	26,91	≤ 20 kg/UPH	21,72
Cantidade de residuos cuxo tratamento e reutilización, reciclaxe, valorización	Porcentaxe de residuos cuxo tratamento e reutilización, reciclaxe e/ou valorización	16,49	≥10%	16,35

## OFICINA TÉCNICA DE ARQUITECTURA

### Recursos

#### HUMANOS

Licenciado en Arquitectura\* D. José Manuel López Mihura

Técnico superior en organización e administración sanitaria. Licenciado en Arquitectura.

#### FÍSICOS

Despacho na planta sótano 2 do edificio do Hotel de Pacientes.

### Actividade

Centrada nos proxectos de reforma e ampliación do HUAC, en concreto na FASE 0 do NOVO PLAN DIRECTOR do Hospital Universitario de A Coruña e no deseño do NOVO CHUAC:

#### NOVO PLAN DIRECTOR DEL HUAC. FASE 0.1

EXP	SITUACIÓN	USO ACTUAL	USO PROPUESTO
1	PLANTA 4ª <b>Bloques A, B y C NORTE</b> (3.219 m <sup>2</sup> )	Vacío. Antiguas urgencias	Hospitales de día de: <ul style="list-style-type: none"> <li>• Oncología</li> <li>• Hematología</li> <li>• Polivalente</li> <li>• Alergias</li> </ul> Consultas de: <ul style="list-style-type: none"> <li>• Trasplante hepático</li> <li>• Insuficiencia cardiaca</li> </ul>
2	PLANTA 5ª <b>Bloque B. SUR</b> (910 m <sup>2</sup> )	Vacío. Antiguo bloque quirúrgico	Nueva unidad de hospitalización
3	PLANTA 6ª <b>Bloque B</b> (1.189 m <sup>2</sup> )	Vacío. Antiguo bloque quirúrgico	Unidad de cuidados intensivos Unidad de cuidados intermedios
4	PLANTA 1ª <b>Bloque B. SUR</b> (600 m <sup>2</sup> )	Vacío. Antigua central de esterilización	Ampliación servicio de farmacia Sala polivalente de urgencias Talleres de electromedicina y mantenimiento

#### NOVO PLAN DIRECTOR DEL HUAC. FASE 0.2

EXP	SITUACIÓN	USO ACTUAL	USO PROPUESTO
1	PLANTA 5ª <b>Bloque C NORTE</b> (956 m <sup>2</sup> )	Unidad de diálisis UCI politraumatizados	Ampliación de unidade de diálise Ampliación de unidade de reanimación
2	PLANTA 5ª <b>Bloque B NORTE</b> (803 m <sup>2</sup> )	Unidad de cuidados intermedios	Unidade de probas funcionais de neumoloxía
3	PLANTA BAJA <b>Bloque A</b> (1.240 m <sup>2</sup> )	Hospital de día. Dirección asistencial	Unidade de medicina preventiva Dirección asistencial

## ➤ [OFICINA TÉCNICA DE ARQUITECTURA.]

Ó marxe das obras ligadas o “Plan Director” , realizáronse numerosas reformas internas nos distintos edificios da ÁREA SANITARIA DE A CORUÑA E CEE, entre as que destacan:

- Reforma de urxencias p. 1ª HUAC.
- Reforma del laboratorio de microbiología p 3ª HUAC.
- Oficina de admisión. Planta 4ª HUAC.
- Área de consultas “doeme” en dormitorios médicos. Planta 4ª HUAC.
- Consulta, control y espera de ostomías. Planta 4ª. HUAC.
- Oficina de personal administrativo en archivo rrhh planta 2ª. HUAC.
- Pruebas funcionales en el estar de doentes de cirugía torácica. Planta 6ª. HUAC.
- Oficinas y talleres de electromedicina planta. 2ª. HUAC.
- Cabina almacén de farmacia planta 1ª. HUAC.
- Cabina y sala de aféresis en unidad de transfusión. Planta 4ª. HUAC.
- Área de descanso en jardín este. Exterior de hotel de pacientes.
- Ensayos clínicos de oncología. Planta 4ª HTH.
- Laboratorio de cromatografía. Planta 1ª HTH.
- Box covid en despertar. Planta 2ª HTH.
- Dormitorio médico de guardia. Planta 5ª HTH.
- Reformas de fase 1 de urxencias HTH. Planta SS HTH.
- Reforma integral de la unidad de de neonatos. Planta 2ª HTH.
- Despacho. Laboratorio de análisis clínicos. Planta 1ª HTH.
- Reformas en hospitalización de psiquiatría. Planta 1ª. Hospital Marítimo de Oza.
- Unidad de crónicos complejos. Planta 2ª. Hospital Marítimo de Oza.
- Unidad de dolor; p. 2 HAL.
- Hospital de día y consulta. Medicina interna. P. 3 HAL.
- Despacho de archivos en biblioteca. P. 3 HAL.
- Reforma en uci y quirófanos. Hospital de Cee.
- Reforma pac centro de saúde de Cee.
- Reforma centro de salud de Los Mallos.
- Reforma centro de salud de A Covada.
- Reforma centro de salud de Santa Cruz.

Realizáronse numerosos estudos de proxectos nos distintos edificios da XXIAC, entre as que destacan:

- Reforma de cubiertas en distinto bloques del HUAC.
- Reforma de circulaciones en radiodiagnóstico. P2 HUAC.
- Marquesina y fachada de farmacia. HUAC.

- Unidad de trabajo-parto recuperación. HTH.
- Novo aparcamiento no recinto do HTH.
- Habitacións de médicos de garda. HTH.
- Reposición de cubierta de rehabilitación no Hospital Marítimo de Oza.
- Reforma de oftalmología. HAL.
- Ampliación urxencias de Cee (dialisis).
- Reforma do C.S. San José. A Coruña.
- Reforma do centro de saúde de Adormideras. A coruña.
- Reforma do centro de saúde de Acea de Ama. Culleredo.

Outras funcións complementarias realizadas pola oficina técnica de arquitectura foron:

- Actualización da información gráfica de todos os edificios da XXIAC.
- Estudio de eficiencia enerxética
- Control da situación urbanística do centro e inventariado catastral.
- Control de superficies de cada unidade para a imputación de custos.
- Control preventivo do estado construtivo de edificios e instalacións e da adecuación a normativa de éstas.
- Realización de plans de seguridade en operacións de reforma e mantemento.
- Informes sobre danos ocasionados na estrutura física do hospital, por siniestros.
- Deseño e distribución do mobiliario, sinalización, decoración,...
- Apoio técnico na implantación de tecnoloxía.
- Elaboración de plans de necesidades, protocolos e procedementos de actuación.
- Estudio e propostas á dirección, iniciativas que, dende o punto de vista arquitectónico ou de infraestruturas, supoñen unha mellora para a actividade sanitaria.
- Asesoramento técnico para a toma de decisións do equipo directivo.



## ORDE INTERNA E SEGURIDADE

### Recursos

#### HUMANOS

RECURSOS PROPIOS		Transportes		RECURSOS ALLEOS	
Responsable do servizo		Xefe de grupo	1	Seguridade	
D. José A. Fraga Parafita		Condutores	14	Coordinador seguridade	1
Coordinador	1	Encargado de quenda	2	Xefe de equipo	5
Persoal administrativo		Almacén		Vixiantes	68
Aux. administrativo	1	Celadores	1	Técnico seguridade (Tecnoloxía)	2
Comunicacións		Seguridade		Movemento mobiliario /	
Xefe de equipo	1	ESI 1/Conductor	1	aparataxe mudanzas	
Telefonistas	12	<b>Total recursos propios</b>	<b>35</b>	Operarios	2
Grupo técnico Admtv	1			Transporte sanitario e mensaxería	
				Persoal	71
				<b>Total recursos alleos</b>	<b>149</b>

### Actividade

A actividade do Servizo céntrase nos seguintes ámbitos:

- **Seguridade:** vixilancia, tecnoloxía dos diferentes subistemas (CCTV, Control de Accesos, Intrusión así como Protección Contra Incendios (PCI) e mantemento das mesmas, así como a sinalización correspondente á seguridade.
- **Loxística:** transportes e traslados tanto de persoas como de cousas, mobiliario, aparataxe entre os diferentes Centros, así como a xestión dos almacéns da Xerencia. Traslado de mostras entre os Centros, mensaxería, etc. Transporte sanitario non urxente así como o transporte de órganos e sanitarios de transplantes de órganos e tecidos. Tamén control e xestión do parque móbil propio e alleo da Xerencia así coma os aparcamentos.
- **Comunicacións:** xestión das instalacións e reparacións, modificacións na configuración, así como adquisición de material de telefonía fixa ou móbil, telefax, etc.
- **Orde Interna:** Por outra banda tamén se xestiona e coordina todo o relacionado coa sinalización de carácter informativo, sinalización vial e rotulación en xeral da Xerencia así como o control de espazos e autorizacións de uso dos mesmos.

Entre outras, xestínonse e destácanse as seguintes:

Xestión asesoramento e control de mensaxería	7.690
Xestión de avarías e instalación telefónicas	4.051
Xestión de seguros por incidencias	6
Servizo intercentros	11.059
Servizo cidade	2 viaxes día*
Camión mercaderías intercentros	Varias saídas diarias**

\* Con 24 paradas en puntos diferentes.

\*\* Segundo a demanda da xerencia: farmacia, esterilización, quirófano, etc.

#### OUTRAS ACTIVIDADES (Persoal subalterno - mudanzas)

Movementos de material	6.858
Movemento de mobles	2.140

#### SEGURIDADE E EMERXENCIAS (actividades de autoprotección)

Xefe equipo E.S.I. (xefe grupo conductores)	1
Voluntarios E.S.I.	41
Localización e resolución intervencións ESI	84
Simulacros servizos (prácticas clave 10.000)	00*
Prácticas contra incendios (nº asistente).	00*
Revisións escaleiras e equipos	360
Teléfonos	167
Sinalización/Rotulación	751
Telefonía móbil revisión e reparación	264
Walkies Talkies, revisión e reparación	10
Prácticas de lume real	0*

\* Por motivos Covid19

Por outra banda tamén cabe destacar, entre outras:

- A renovación do certificado do Sistema de Xestión de Calidade (UNE-EN-ISO 9001-2015) no apartado de comunicacións e telefonía do Servizo. Tamén destacar a renovación do certificado de Medio Ambiente (ISO 14001).
- Plan de Autorprotección dos Centros de Saúde de máis de 500 m<sup>2</sup>.
- Inspeccións Técnicas Obrigatorias do sistema de protección contra incendios (OCA) de Centros de Saúde máis de 500 m<sup>2</sup>.

## ORTOPRÓTESE E REINTEGRO DE GASTOS

### Recursos

#### HUMANOS\*

XEFA DE SERVIZO	Dna. Elena Martínez Marzoa
Xefes de grupo	2
Xefa de equipo	1

\* Dos 2 xefes de grupo, 1 está na inspección médica.

### Funcións

#### TRAMITACIÓN

- Expedientes ordinarios
- Reclamacións previas
- Propostas pagamento

#### REINTEGRO DE GASTOS

- Ortopróteses (próteses e vehículos)
- Asistencia sanitaria con medios alleos
- Produtos farmacéuticos
- Asistencia en mutuas
- Axudas por desprazamentos

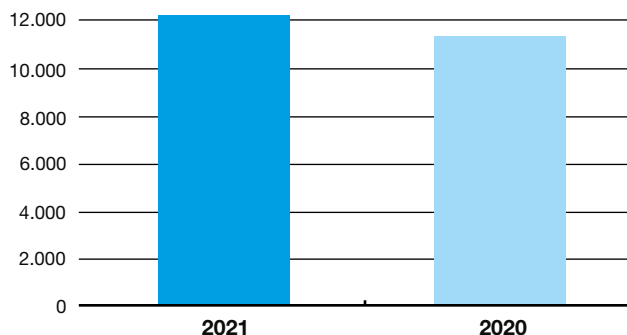
### Actividade

ORTOPRÓTESE	2021	2020
Expedientes tramitados	9.100	9.460
Importe executado	3.414.686	2.252.769

MEDIOS ALLEOS	2021	2020
Expedientes tramitados	26	15
Importe executado	7.899	699

PRODUTOS FARMACÉUTICOS	2021	2020
Expedientes tramitados	21	32
Importe executado	7.127	6.233

MUTUAS	2021	2020
Expedientes tramitados		

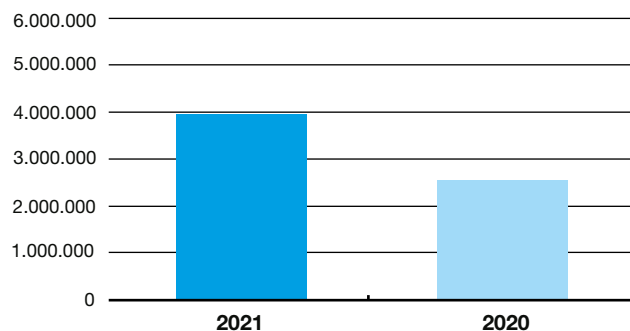


Expedientes tramitados	9	20
Importe executado	18.987	13.483

DESPRAZAMENTOS	2021	2020
Expedientes tramitados	2.855	2.354
Importe executado	535.596	277.407

TOTAL REINTEGROS	2021	2020
Expedientes tramitados	12.011	11.881
Importe executado	3.984.296	2.550.592

#### Importe executado



## OSÍXENO E DIÁLISE

### Recursos

#### HUMANOS

Xefe de sección	Dna. Elena Martínez Marzoa	
Xefe de grupo		1
Aux. administrativo		1

### Funcións

#### TRAMITACIÓN:

- Diálise domiciliaria.
- Terapias respiratorias a domicilio.
- Xestión arrendamento volumétricos hospital.
- Control orzamentario.
- Propostas de pagamento.

### Actividade

#### OSÍXENO A DOMICILIO

OSÍXENO	2021	2020
Pacientes/mes	7.253	6.899
Sesións/mes	213.958	204.003
<b>Importe gasto</b>	<b>2.215.566 €</b>	<b>2.102.049 €</b>

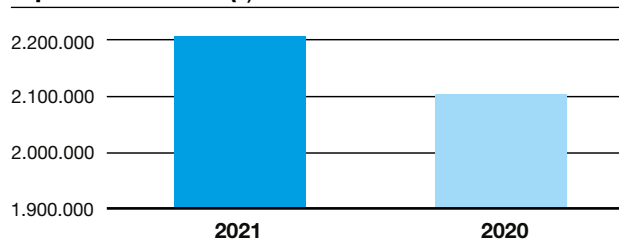
#### VOLUMÉTRICOS HOSPITAL

VOLUMÉTRICOS	2021	2020
Pacientes anuais	58	138
<b>Importe gasto</b>	<b>11.362 €</b>	<b>13.053,19 €</b>

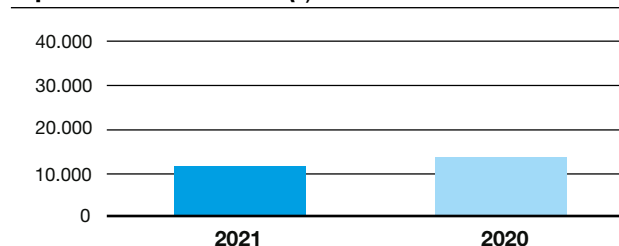
#### DIÁLISE A DOMICILIO

DIÁLISE	2021	2020
Pacientes/mes	93	79
Sesións/mes	2.578	2.243
<b>Importe gasto</b>	<b>1.866.215 €</b>	<b>1.628.123 €</b>

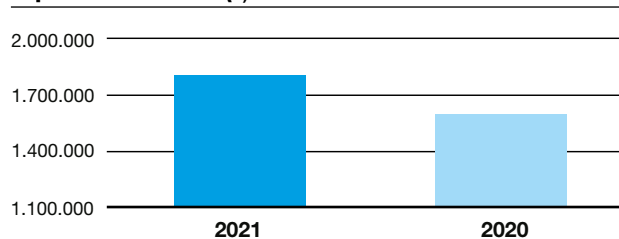
#### Importe anual osixeno(€)



#### Importe anual volumétricos (€)



#### Importe anual diálise (€)





ANÁLISE POR  
**Servizos estruturais**

# **Dirección de recursos humanos**

ÁREA SANITARIA DA CORUÑA E CEE  
**Memoria 2021**

## DIRECCIÓN DE RECURSOS HUMANOS

### Recursos

#### HUMANOS

Xefe de servizo retribucións	1	Xefe grupo RR.HH.	2
Xefe de servizo servizo técnico-xurídico	2	Xefe grupo secretaría dirección	1
Xefe de servizo de xestión RR.HH.	1	Grupo técnico f. administrativa	2
Xefe de servizo de avaliación económica e control orzamentario	1	Grupo xestión f. administrativa	1
Xefe de sección de RR.HH.	3	Grupo administrativo	3
Xefe de sección de nóminas	1	Aux. administrativo	30
Xefe grupo nóminas	1	Funcionarios (integración)	1

### Actividade

#### MOVEMENTOS DE PERSOAL

Comisións de servizo – alta	120
Comisións de servizo – baixa	115
Reingresso provisional	8
Excedencia coidado fillos	38
Excedencia coidado familiares	5
Invalidez	15
Permisos sen soldo	233
Xubilacións	242
Falecementos	11

#### CONTRATACIÓN/NOMEAMENTOS

Vacantes	430
Substitucións	5.943
Acumulacións tarefas	26.761
Servizos determinados	217
Atención continuada	290
Programas formación	360

#### TRAMITACIÓN ADMINISTRATIVA

Solicitudes permisos	76.105
Expedientes modificación cadro de persoal	15
Accidentes de traballo	1.554
Riscos embarazo	147
Riscos lactancia	0
Complementos pensión	71

#### PROVISIÓN DE PRAZAS

Concursos de méritos facultativos especialistas	
Prazas convocadas facultativos especialistas	75
Expedientes avaliados facultativos especialistas	276
Xefaturas	
Prazas convocadas persoal facultativo	8
Prazas convocadas persoal sanitario	0
Prazas convocadas persoal xestión e servizos	1
Expedientes avaliados xefaturas	11
Reavaliacións resoltas	0
Movilidade interna	
Prazas adxudicadas	964

#### ABSENTISMO POR IT

Procesos I.T.	7.435
Procesos maternidade/paternidade	244
Días baixa por IT	256.009
Días substituídos IT	188.561
Días ausencia por maternidade/paternidade	20.307
Días substituídos maternidade/paternidade	10.681
Duración media procesos IT	29
Persoas media diaria baixa	702
Importe medio gasto diario	45.630

#### PUNTO DE ACREDITACIÓN ELECTRÓNICA

Expedición tarxeta electrónica	1.453,00
--------------------------------	----------

## ➤ [DIRECCIÓN DE RECURSOS HUMANOS]

**RETRIBUCIÓN S**

Gasto capítulo I	388.568.133
Nóminas tramitadas	225.586
Incidencias tramitadas	77.512
Sentenzas abonadas	18
Importe retribucións fixas	218.017.826
Importe retribucións variables	35.349.524
Importe retribucións persoal eventual	66.332.047
Importe acción social	238.608
Cotas patronais seguridade social	68.030.128
Traballadores media mes	7.930

**EXPEDIENT-E**

Atención ao usuario (telefónica, consultas, dúbidas...)	57.115
Atención ao usuario (recepción e asesoramento persoal)	1.973
Méritos validados	165.894
Méritos catalogados	35.958
Méritos dixitalizados en FIDES-EXPEDIENT-E	166.504
Inscripcións en procesos de vinculacións temporais	21.313
Inscripcións en ofertas públicas de emprego	19.759
Inscripción en concurso de traslados	732

**ESPAZO DO PROFESIONAL**

Certificación de servizos prestados	1.743
Certificados INEM	5.726
Certificados INSS	293
Outros certificados	413
Maternidades	182
Tramitación certificados delitos sexuais	128
Paternidade	43
Anticipos	24
Solicitudes informativas xubilacións INSS	470
Tramitación xubilacións	138
Acreditación documental/COTEXO	54.721
Atención ao usuario (telefónica, consultas, dúbidas...)	25.127
Atención ao usuario (recepción e asesoramento persoal)	23.654
Publicación web	216
E-mails enviados (información)	264
E-mails consultas e respostas (usuarios)	1.175
Acollida a profesionais de novo ingreso	652
Expedición certificados dixitais	8.403
Chave 365	2.426
E-Saúde	853
Documentación IRPF (domicilios)	28
Validación de permisos	11.975
Tramitación adaptación por saúde	108
Tramitación adaptacións por maternidade	185
Tramitación inscrición formación de áreas específicas	280
Expedición tarxetas persoal xubilado	18

## SERVIZO TÉCNICO XURÍDICO

### Recursos

#### HUMANOS

Xefe servizo técnico	1
Xefe xestión	1
Técnico función administrativa	3

#### FÍSICOS

O Servizo Técnico Xurídico atópase emprazado na sexta planta do Hotel de Pacientes con dependencia orgánica da Dirección de Recursos Humanos e funcional da Xerencia da Área Sanitaria de A Coruña e Cee.

### Actividade

O Servizo Técnico Xurídico (STX) encárgase do **estudo previo e a preparación das resolucións das solicitudes e reclamacións** previas así como a preparación dos informes aos recursos de alzada, ás reclamacións previas á vía laboral e demandas ante a Xurisdición Contencioso-Administrativa e Social que se presenten contra as resolucións da Xerencia en materia de recursos humanos, colaborando coa Asesoría Xurídica do SERGAS.

Prepáranse os antecedentes, dilixéncianse as comunicacións xudiciais e emítense os informes que procedan nas controversias que se susciten no ámbito de RRHH.

Lévase a cabo o estudo previo e preparación das resolucións aos **recursos de reposición** fronte a facturas emitidas pola Xerencia da Área Sanitaria de A Coruña e Cee no caso de existencia de terceiros obrigados ao pagamento no ámbito de RREE.

No STX préstase o **asesoramento e apoio xurídico** aos profesionais agredidos de acordo co Plan e as accións establecidas nos procedementos P-PRL 04 e P-PRL 20 (Plan Específico para a prevención da violencia externa na Área Sanitaria da Coruña e Cee). Ofrecese o apoio xurídico sobre todo no caso de que o profesional agredido estea decidido a denunciar os feitos, dando coñecemento dos feitos ao Ministerio Fiscal.

Aténdese no STX á xestión legal dos trámites xurídicos ligados á actividade asistencial do Complexo Hospitalario de A Coruña e de Atención Primaria e asume dende finais do ano 2018 as funcións do **Gabinete de Medicina legal**. Neste senso organiza e coordina a colaboración cos órganos da Administración de Xustiza, prestando apoio médico-legal ao persoal da Área Sanitaria.

A tarefa de medicina legal céntrase en todas aquelas cuestións de afectación médico-legal nos ámbitos das xurisdicións civil, penal e contencioso administrativa, así coma a cooperación coas distintas administracións públicas atendendo as diferentes peticións xurídicas (demandas, peritaxes, testificacións, identificacións, copia de historia clínica e documentación clínica aos xulgados....).

Remítense diariamente dende o STX os partes de agresións por violencia de xénero de Atención Primaria ao Xulgado correspondente.

Como usuario con perfil de centro na plataforma telemática do programa de **Reclamacións de Responsabilidade Patrimonial (RRPP)** da Consellería de Sanidade, recíbense e tramítanse as solicitudes a petición dos instrutores dos expedientes destas reclamacións por supostos danos derivados de asistencia sanitaria. Así mesmo instrúense no STX os expedientes de reclamacións de responsabilidade patrimonial por danos materiais ou persoais de menor contía.

Así mesmo elabóranse **informes** sobre aspectos xurídicos de cuestións formuladas por distintas Unidades Hospitalarias e de Atención Primaria no ámbito da súa competencia.

Resolucións a reclamacións	253
Informes a Recursos de Alzada	172
Peticións Xulgado	195
Reclamacións de RRPP	55
Procesos PEVE	34
Partes de lesións	609
Número total de HC sacadas lanus	211



ACTIVIDADE  
**Científica e docente**

ÁREA SANITARIA DA CORUÑA E CEE  
**Memoria 2021**

## ACTIVIDADE CIENTÍFICA Y DOCENTE 2021

Pág.

Pág.

---

321 **Actividade científica**

322 ENSAYOS CLÍNICOS Y PROYECTOS  
DE INVESTIGACIÓN

324 PROPIEDAD INTELECTUAL

325 PUBLICACIONES

369 **Actividade docente**

370 DOCENCIA

376 UNIDADE DE FORMACIÓN  
DE ENFERMARÍA

ACTIVIDADE

**Científica e docente**

# **Actividade Científica**

ÁREA SANITARIA DA CORUÑA E CEE

**Memoria 2021**

**ENSAYOS CLÍNICOS Y PROYECTOS DE INVESTIGACIÓN****ENSAYOS CLÍNICOS****Estudios nuevos 2021***Fundación Profesor Novoa Santos-A CORUÑA*

Ensayos clínicos	116
Observacionales	49
<b>TOTAL</b>	<b>165</b>

**Estudios activos 2021***Fundación Profesor Novoa Santos-A CORUÑA*

Ensayos clínicos	602
Observacionales	325
<b>TOTAL</b>	<b>927</b>

**Estudios nuevos 2021 por servicio y tipo**

	<b>EECC</b>	<b>Observacional</b>	<b>TOTAL</b>
Alergología	1	3	4
Anestesia y reanimación	1	0	1
Atención primaria	0	3	3
Cardiología	11	9	20
Cirugía general	1	0	1
Cirugía maxilofacial	1	0	1
Digestivo	1	1	2
Endocrinología	6	1	7
Farmacia	0	1	1
Ginecología	1	0	1
Hematología	4	3	7
Medicina interna	13	2	15
Nefrología	1	2	3
Neumología	0	2	2
Neurología	8	1	9
Oftalmología	0	1	1
Oncología	41	9	50
Radiodiagnóstico	0	1	1
Rehabilitación	1	0	1
Reumatología	22	8	30
Urgencias	1	0	1
Urología	2	2	4
<b>TOTAL</b>	<b>116</b>	<b>49</b>	<b>165</b>

**Estudios independientes nuevos 2021**

	<b>EECC</b>	<b>Observacional</b>	<b>TOTAL</b>
<b>INDEPENDIENTES</b>			
Intramuros	0	0	0
Extramuros	12	13	25
<b>TOTAL</b>	<b>12</b>	<b>13</b>	<b>25</b>

➤ [ENSAYOS CLÍNICOS Y PROYECTOS DE INVESTIGACIÓN]

## PROYECTOS INVESTIGACIÓN CAPTADOS EN 2021

Ámbito	Convocatoria	Servicio o grupo investigación	Proyectos captados	Importe total captado
<b>Europeos</b>	EU Projects	<b>TOTAL EUROPEOS</b>	<b>3</b>	<b>119.234,96 €</b>
		Grupo de Investigación en Microbiología	2	97.766,21 €
		FPNS/Unidad de Cultura Científica	1	21.468,75 €
<b>Nacionales</b>	Ministerio Ciencia e Innovación - ISCIII	<b>TOTAL NACIONALES</b>	<b>8</b>	<b>1.043.625,00 €</b>
		Cardiopatía estructural y congénita	1	24.200,00 €
		CELLCOM	1	91.355,00 €
		Enfermedades cerebrovasculares: neurología clínica y traslacional	1	135.520,00 €
		Envejecimiento e inflamación	1	162.140,00 €
		Microbiología	1	234.740,00 €
		Neurociencia y control motor	1	105.270,00 €
		Plasticidad epitelial y metástasis	1	232.320,00 €
		Virología clínica	1	58.080,00 €
		<b>Autonómicos</b>	GAIN - Xunta de Galicia ACIS - Xuntade Galicia	<b>TOTAL AUTONÓMICOS</b>
Avances en telemedicina e informática sanitaria (ATIS)	1			109.376,00 €
CELLCOM	1			249.713,80 €
Microbiología	2			230.000,00 €
Reumatología	1			115.000,00 €
Plasticidad epitelial y metástasis	1			576.500,00 €
<b>Privados</b>	Entidades privadas			<b>TOTAL PRIVADOS</b>
Plasticidad Epitelial y Metástasis		3	413.000,00 €	
CELLCOM		2	3.488,00 €	
Servicio de Medicina física y rehabilitación		2	5.000,00 €	
Microbiología		1	20.000,00 €	
Envejecimiento e Inflamación		1	20.000,00 €	
Terapia Celular		1	8.000,00 €	
Servicio de Pediatría		1	5.000,00 €	
Cardiopatías Familiares		1	4.000,00 €	
<b>TOTAL</b>			<b>29</b>	<b>2.921.937,76 €</b>

## PROPIEDAD INTELECTUAL

### SOLICITUDES PROPIEDAD INDUSTRIAL

#### Solicitudes internacionales

##### PCT/EP2021/077487

CONNEXIN 43 FOR USE IN THE TREATMENT OF A CANCER TYPE CHARACTERIZED BY THE ACTIVATION OF A MITOGEN-ACTIVATED PROTEIN KINASE. María Dolores Mayán Santos, Adrián Varela Vázquez, Amanda Guitán Caamaño, Paula Carpintero Fernández, Marta Varela Eirín, Eduardo Fonseca Capdevila, María Quindós Varela, Teresa Calleja Chucla.

**Titularidad:** Fundación Profesor Novoa Santos y Servizo Galego de Saúde.

##### PCT/ES2021/059778

CONTINUITY DEVICE FOR DERIVATIVE ILEOSTOMY. José Francisco Noguera Aguilar, Javier Aguirrezabalaga González, Alberto Centeno Cortés. **Titularidad:** Servizo Galego de Saúde

##### PCT/EP2021/062784

UBIQUITIN-LIGASE INHIBITORS FOR THE TREATMENT OF CANCER. Angélica Figueroa Conde-Valvís, Alba Casas Pais, Andrea Rodríguez Alonso. **Titularidad:** Fundación Profesor Novoa Santos

#### Solicitudes de patentes europeas

##### EP21382657

CONNEXIN 43 FOR USE IN THE TREATMENT OF RETINOBLASTOMA PROTEIN POSITIVE TUMOURS. María Dolores Mayán Santos, Paula Carpintero Fernández, Alejandro García Yuste, D. Benigno Acea Nebrija, D. Eduardo Fonseca Capdevila. **Titularidad:** Fundación Profesor Novoa Santos y Servizo Galego de Saúde

##### EP21382341

METHOD FOR ASSESSING THE INTEGRITY OF A CIRCULAR DNA MOLECULE. José Luis Fernández García, Alejandro Mosquera Rey, Francisco J. Blanco García, Ignacio Rego Pérez, Fátima Otero Fariña, Rebeca María Guillén Fajardo. **Titularidad:** Fundación Profesor Novoa Santos y Servizo Galego de Saúde

##### EP21383038

ANALOGUES INHIBITORS ON HAKAI-DEPENDENT UBIQUITINATION AND USES THEREOF. Angélica Figueroa Conde-Valvís. **Titularidad:** Fundación Profesor Novoa Santos

#### Patentes con entradas en fases nacionales

##### PCT/EP2019/081522

COMPOUNDS THAT SELECTIVELY AND EFFECTIVELY INHIBIT HAKAIMEDIATED UBIQUITINATION, AS ANTI-CANCER DRUGS. Entrada en Europa, USA, Canadá, México, Israel, Australia, China, Japón

##### PCT/ES2020/070269

COMPOSICIÓN PARA EL TRATAMIENTO DE LOS EFECTOS SECUNDARIOS DE LA RADIOTERAPIA Y/O QUIMIOTERAPIA. Entrada en Europa

##### PCT/EP2018/064913

SURGERY MULTICHANNEL DEVICE. Entrada en Europa, USA, México

#### PROPIEDAD INTELECTUAL

##### C112-2021

GESFUNCOR: SISTEMA DE GESTIÓN DE LA ACTIVIDAD INVESTIGADORA. **Titularidad:** Fundación Profesor Novoa Santos

#### TECNOLOGÍAS COMERCIALIZADAS/LICENCIADAS

##### PCT/ES2015/070717

MÉTODO PARA EL DIAGNÓSTICO DE ARTROSIS

##### PCT/ES2021/059778

CONTINUITY DEVICE FOR DERIVATIVE ILEOSTOMY

##### 004141752-0001/0002/0003

PASTILLERO MULTIDOSIS SEMANAL

## PUBLICACIONES

### ALERXÍA

Jorge Rial, Manuel. «Spanish consensus on the characteristics of severe asthmatic patients under biological treatment suitable for at home administration». *European Respiratory Journal*. F.I.: 16,671. D1

López Rodríguez, Raquel; Goday Buján, Jaime. «Silver: An underdiagnosed allergen?». *Contact Dermatitis*. F.I.: 6,600. D1

Sánchez Sánchez, Soledad. «Hypersensitivity reactions to chemotherapy: an EAACI Position Paper». *Allergy*. F.I.: 13,146. D1

Sánchez-Sánchez, Soledad. «Hypersensitivity reactions to biologicals: An EAACI position paper». *Allergy*. F.I.: 13,146. D1

Veleiro, B.. «Serum amyloid A and disease activity in chronic spontaneous urticaria». *Allergy*. F.I.: 13,146. D1

Veleiro, Beatriz. «A Comparative Study of Sex Distribution, Autoimmunity, Blood, and Inflammatory Parameters in Chronic

Spontaneous Urticaria with Angioedema and Chronic Histaminergic Angioedema». *Journal of Allergy and Clinical Immunology-In Practice*. F.I.: 8,861. D1

Rial Prado, M. J.. «Descriptive Study of Job Opportunities in the Allergy Field». *Journal of Investigational Allergology and Clinical Immunology*. F.I.: 7,033. Q1

Veleiro, B.. «Efficacy and Safety of Up-dosing Antihistamines in Chronic Spontaneous Urticaria: A Systematic Review of the Literature». *Journal of Investigational Allergology and Clinical Immunology*. F.I.: 7,033. Q1

Rial, Manuel J.; Parra, Antonio. «Immunological parameters as biomarkers of response to MicroCrystalline Tyrosine-adjuvanted mite immunotherapy». *World Allergy Organization Journal*. F.I.: 4,084. Q3

### ANATOMÍA PATOLÓXICA

Alén, Begoña Otero. «Lymph Node Tumor Burden Correlates With Tumor Budding and Poorly Differentiated Clusters: A New Prognostic Factor in Colorectal Carcinoma?». *Clinical and Translational Gastroenterology*. F.I.: 4,488. Q2

Antolín, Silvia; Reboredo, Cristina; Molina, Áurea; Mosquera, Joaquín; Pérez, Eva; Calvo, Lourdes; Santiago, Mari Paz; Concha, Ángel. «Is there a correlation between HER2 gene amplification level and response to neoadjuvant treatment with trastuzumab and chemotherapy in HER2-positive breast cancer? (May, 10.1007/s00428-021-03104-7, 2021)». *Virchows Archiv*. F.I.: 4,064. Q2

Antolín, Silvia; Reboredo, Cristina; Molina, Áurea; Mosquera, Joaquín; Pérez, Eva; Calvo, Lourdes; Santiago, Mari Paz; Concha, Ángel. «Is there a correlation between HER2 gene amplification level and response to neoadjuvant treatment with trastuzumab and chemotherapy in HER2-positive breast cancer?». *Virchows Archiv*. F.I.: 4,064. Q2

Concha, Ángel. «Tumor Escape Phenotype in Bladder Cancer Is Associated with Loss of HLA Class I Expression, T-Cell Ex-

clusion and Stromal Changes». *International Journal of Molecular Sciences*. F.I.: 3,738. Q2

Barge-Caballero, Gonzalo; Vázquez-García, Raquel; Barge-Caballero, Eduardo; Couto-Mallón, David; Paniagua-Martín, María J.; Crespo-Leiro, María G.; Barriales-Villa, Roberto; Bouzas-Mosquera, Alberto; Vázquez-Rodríguez, José M.; Piñón-Esteban, Pablo; Pombo-Otero, Jorge; Debén-Ariznavarreta, Guillermo. «Light chain and transthyretin cardiac amyloidosis: Clinical characteristics, natural history and prognostic factors». *Medicina Clínica*. F.I.: 1,725. Q3

Martínez-Campayo, N.; López-Solache, L.. «Relation Between Atypical Fibroxanthoma and Pleomorphic Dermal Sarcoma: Histopathologic Features and Review of the Literature». *Actas Dermo-Sifiliográficas*.

## ANESTESIA

Álvarez-Refojo, Felisa. «Influence of intraoperative and postoperative factors on the predictive capacity of the delirium risk model for cardiac surgery patients (DELIPRECAS): An observational multicentre study». *Journal of Clinical Anesthesia*. F.I.: 9,452. D1

Álvarez-Refojo, Felisa. «Development and validation of a delirium risk prediction preoperative model for cardiac surgery patients (DELIPRECAS): An observational multicentre study». *Journal of Clinical Anesthesia*. F.I.: 9,452. D1

Ángel Gómez-Ríos, Manuel. «Comparing the dynamics of changes in regional cerebral oxygen saturation with arterial oxygen partial pressure with two techniques of preoxygenation in healthy adults». *Journal of Clinical Anesthesia*. F.I.: 9,452. D1

Gómez-Ríos, Manuel A.. «Sphenopalatine block with lidocaine spray for treatment of obstetric postdural puncture headache». *Journal of Clinical Anesthesia*. F.I.: 9,452. D1

Gómez-Ríos, Manuel Ángel. «A simple method to prevent aerosol dispersion during Cardiopulmonary Resuscitation using supraglottic airway devices». *Resuscitation*. F.I.: 5,262. D1

Gómez-Ríos, Manuel Ángel. «Reply to: Supraglottic airway and aerosol generation: Reality or simulation?». *Resuscitation*. F.I.: 5,262. D1

Jesús Martín, María. «Liver transplant with controlled donors after circulatory death with normothermic regional perfusion and brain dead donors: A multicenter cohort study of transfusion, one-year graft survival and mortality». *International Journal of Surgery*. F.I.: 6,071. D1

López-López, David; Mato-Bua, Rocío; Vilar-Castro, Anxo; Del-Rio-Regueira, Sara; García-Pérez, Alejandro. «Response to 'Cuff inflation technique: A saviour in the double lumen tube placement'». *Journal of Clinical Anesthesia*. F.I.: 9,452. D1

López-López, David; Vázquez, María Gestal; Rama-Maceiras, Pablo; Pereira, Almudena González; Reza, Pablo Casas. «Perioperative management of epicardial pacemakers: A case report». *Journal of Clinical Anesthesia*. F.I.: 9,452. D1

Rey, Teresa; Nieto, Carlos; Seoane-Pillado, Teresa. «Quality of life, functional status, and persistent symptoms after intensive care of COVID-19 patients». *British Journal of Anaesthesia*. F.I.: 9,166. D1

Mato, Rocío; Rey, Teresa; Alonso, Teresa; Rama-Maceiras, Pablo. «Pneumothorax and pneumomediastinum secondary to surgical drainage malposition after esophagectomy». *Surgery*. F.I.: 3,982. Q1

Pérez-de-Lis, M.. «Characterization and Outcomes of SARS-CoV-2 Infection in Patients with Sarcoidosis». *Viruses-Basel*. F.I.: 5,048. Q1

Pérez-de-Lis, Marta. «Coexistence of immune-mediated diseases in sarcoidosis. Frequency and clinical significance in 1737 patients». *Joint Bone Spine*. F.I.: 4,929. Q2

Rama, Pablo; Seoane-Pillado, Teresa. «Long-term Outcomes After Tracheostomy for COVID-19». *Archivos de Bronconeumología*. F.I.: 4,872. Q2

Estévez-Cid, Francisco; Cuenca-Castillo, José J.; Bautista-Hernández, Víctor; Serrano-Teruel, María E.; Fernández-Moreno, Mercedes; Fernández-Rodríguez, Fernando; Bouzas-Mosquera, Alberto; Diéguez-García, Paula. «Postoperative Plasma Mitochondrial DNA and Cytokine Profiles of Elderly Patients Undergoing Minimally Invasive Aortic Valve Replacement». *Thoracic and Cardiovascular Surgeon*. F.I.: 1,827. Q3

López-López, David; Reza, Pablo Casas; Vázquez, María Gestal; García, Paula Diéguez; Álvarez, Servando López. «PENG block: better with curvilinear probe». *Minerva Anestesiologica*. F.I.: 3,051. Q3

López, Servando. «Serratus intercostal interfascial plane block in supraumbilical surgery: a prospective randomized comparison». *Minerva Anestesiologica*. F.I.: 3,051. Q3

Jesús Martín, María. «Baseline haemoglobin and thromboelastometry are predictive of red blood cell requirements and one-year mortality in liver transplantation». *Transfusion and Apheresis Science*. F.I.: 1,764. Q4

Ángel Gómez-Ríos, Manuel. «Airway management in obese patients». *Brazilian Journal of Anesthesiology*.

Bardanca, S. González; López, O. Pato; Allegue, M. Díaz; López, L. Ramos. «Therapeutic utility of levosimendan during the postoperative period of lung transplantation: initial experience in right ventricular dysfunction». *Revista Española de Anestesiología y Reanimación*.

Bardanca, S. González. «RETRACTACIÓN: ANESTHETIC-



## ➤ [ANESTESIA]

SURGICAL GUIDE IN THE TREATMENT OF THORACOABDOMINAL AORTA PATHOLOGY (Retraction of Vol 68, Pg 258, 2021)». Revista Española de Anestesiología y Reanimación.

Bardanca, Sonia González. «RETRACTACIÓN: Anaesthetic-surgical guide in the treatment of thoraco-abdominal aortic pathology (Retraction of Vol 28, Pg 88, 2021)». Cirugía Cardiovascular.

Bardanca, Sonia González. «Anesthetic and surgical guideline for the treatment of the thoraco-abdominal aorta. Consensus Document of the Spanish Societies of Anesthesia and Cardiovascular Surgery». Cirugía Cardiovascular.

Bua, R. Mato; Pan, A. Naveiro; Rodríguez, A. Prado; Allegue, M. Díaz. «New uses of echocardiography in the operating room: Expanding horizons beyond cardiac surgery». Revista Española de Anestesiología y Reanimación.

Gómez-Ríos, Manuel. «High-Flow Nasal Oxygen Therapy in Acute Hypoxemic Respiratory Failure: Concise Review on Technology and Initial Methodology». Turkish Thoracic Journal.

López Álvarez, Servando; Casas Reza, Pablo. «Centenary of epidural anaesthesia». Revista Española de Anestesiología y Reanimación.

López-López, David; Reza, Pablo; Vázquez, María; García, Paula. «PENG block: Advantages of out-of-plane approach». Indian Journal of Anaesthesia.

Prado Rodríguez, A.; Mato Bua, R.; Mera Mujico, L.; Arca Suárez, J.; López Sánchez, M.; Sampayo Rodríguez, L.; Rama-Maceiras, P. «Postoperative lactate elevation as a marker of underlying acute mesenteric ischemia. Description of two cases». Revista Española de Anestesiología y Reanimación.

Rama, P.; Alvarado de la Torre, S.; López-Sánchez, M. «Critically ill COVID-19 patients attended by anesthesiologists in northwestern Spain: a multicenter prospective observational study». Revista Española de Anestesiología y Reanimación.

## ATENCIÓN PRIMARIA

García-Queiruga, Marta; Margusino-Framiñán, Luis; Martín-Herranz, Isabel; Gutiérrez Estoa, Miguel; Gueto Rial, Xosé; Capitan Guarnizo, Judith. «e-Interconsultations between a hospital pharmacy service and primary care pharmacy units in Spain». European Journal of Hospital Pharmacy. F.I.: 1,652. Q4

Abella Cajigal, J. M.; Fernández López, C.; García-Lamazares, M.. «Premalignant lesions of the penis». Medicina de Familia-Semergen.

## CARDIOLOXÍA

Barge-Caballero, E.. «Association of atrial fibrillation with outcomes in left ventricular assist device carriers- insights from the PCHF-VAD registry». European Journal of Heart Failure. F.I.: 15,534. D1

Barge-Caballero, G.; Barge Caballero, E.; Crespo-Leiro, M.. «Beta-blocker exposure and long-term survival in patients with transthyretin amyloid cardiomyopathy». European Heart Journal. F.I.: 29,983. D1

Barrales-Villa, Roberto; García-Hernández, Soledad; Larranaga-Moreira, José M.. «Association of Genetic Variants With Outcomes in Patients With Nonischemic Dilated Cardiomyo-

pathy». Journal of the American College of Cardiology. F.I.: 24,093. D1

Barrales-Villa, Roberto. «Current use of cardiac magnetic resonance in tertiary referral centres for the diagnosis of cardiomyopathy: the ESC EORP Cardiomyopathy/Myocarditis Registry». European Heart Journal-Cardiovascular Imaging. F.I.: 6,875. D1

Barrales-Villa, Roberto. «Cardiac Involvement in Fabry Disease JACC Review Topic of the Week». Journal of the American College of Cardiology. F.I.: 24,093. D1

## ➤ [CARDIOLOXÍA]

Barriales, R.. «Prognosis of left ventricular noncompaction with preserved ejection fraction». *European Heart Journal*. F.I.: 29,983. D1

Bouzas, Alberto. «New insights of tricuspid regurgitation: a large-scale prospective cohort study». *European Heart Journal-Cardiovascular Imaging*. F.I.: 6,875. D1

Couto-Mallón, D.; Used-Gavin, A.; Blanco-Canosa, P.; Barge-Caballero, E.; Barge-Caballero, G.; Paniagua-Martín, M.; Pardo-Martínez, P.; Sagastagoitia-Fornie, M.; Grille-Cancela, Z.; Vázquez-Rodríguez, J.; Crespo-Leiro, M.; Fontenla-Martínez, C.; Fraga-Manteiga, D.; Mosquera-Rodríguez, V.; Velasco-García de Sierra, C.; Herrera-Norena, J.. «Perioperative Pectoralis Muscle Mass and Attenuation Estimated by Computed Tomography are Not Predictors for Mortality after Heart Transplantation». *Journal of Heart and Lung Transplantation*. F.I.: 10,247. D1

Crespo-Leiro, M.. «New Molecular Classification of Rejection in Heart Transplant Biopsies Reveals Relatively Little Three Year Graft Loss in Antibody-Mediated Rejection». *Journal of Heart and Lung Transplantation*. F.I.: 10,247. D1

Crespo-Leiro, M.; Veiga-Seijo, S.; Blanco-Canosa, P.; Naya-Leira, C.; Riveiro-Rodríguez, C.; Grille-Cancela, Z.; Barge-Caballero, E.; Sagastagoitia-Fornie, M.; Paniagua-Martín, M.; Barge-Caballero, G.; Couto-Mallón, D.; Pardo-Martínez, P.; Vázquez-Rodríguez, J.; Domenech-García, N.; Fernández-Arrojo, G.; Muñiz, J.. «Improvement of Adherence to Drug Therapy Using a Weekly Multidose Pillbox in Heart Transplant Patients. A Prospective Single-Center Study». *Journal of Heart and Lung Transplantation*. F.I.: 10,247. D1

Crespo-Leiro, María G.; Domenech, Nieves. «Extracellular Matrix in Heart Failure: Role of ADAMTS5 in Proteoglycan Remodeling». *Circulation*. F.I.: 29,690. D1

Crespo-Leiro, María G.. «Cardiac Myosin Activation with Ome-camtiv Mecarbil in Systolic Heart Failure». *New England Journal of Medicine*. F.I.: 91,253. D1

Crespo-Leiro, María G.. «2021 ESC Guidelines for the diagnosis and treatment of acute and chronic heart failure». *European Heart Journal*. F.I.: 29,983. D1

Crespo-Leiro, María Generosa; Barge-Caballero, Eduardo. «Efficacy of the COVID-19 vaccine in heart transplant recipients: what we know and what we ignore». *European Journal of Heart Failure*. F.I.: 15,534. D1

Crespo-Leiro, Marisa G.. «Guidance on the management of left ventricular assist device (LVAD) supported patients for the non-LVAD specialist healthcare provider: executive summary». *European Journal of Heart Failure*. F.I.: 15,534. D1

Domenech, N.; Crespo-Leiro, M. G.. «Specialized pro-resolving mediators prevents cardiac dysfunction by modulating Ca<sup>2+</sup>-handling and NRF2 axis». *European Heart Journal*. F.I.: 29,983. D1

Flores-Ríos, X.. «In-hospital and one-year outcomes in spontaneous coronary artery dissection. Insights from the Spanish registry on SCAD (SR-SCAD)». *European Heart Journal*. F.I.: 29,983. D1

Flores-Ríos, Xacobe. «Ten-Year Follow-Up Outcomes in Diabetic Patients With ST-Segment Elevation Myocardial Infarction: Insights From the Examination-Extend Trial». *Journal of the American College of Cardiology*. F.I.: 24,093. D1

Larranaga-Moreira, José M.; Barriales-Villa, Roberto. «Association of Left Ventricular Systolic Dysfunction Among Carriers of Truncating Variants in Filamin C With Frequent Ventricular Arrhythmia and End-stage Heart Failure». *Jama Cardiology*. F.I.: 14,676. D1

Larranaga-Moreira, José M.; Barriales-Villa, Roberto. «Prevalence and clinical outcomes of dystrophin-associated dilated cardiomyopathy without severe skeletal myopathy». *European Journal of Heart Failure*. F.I.: 15,534. D1

Larranaga-Moreira, José M.; Barriales-Villa, Roberto; Soler-Fernández, Rafaela. «Clinical Risk Prediction in Patients With Left Ventricular Myocardial Noncompaction». *Journal of the American College of Cardiology*. F.I.: 24,093. D1

Paniagua Martín, M.; Barge-Caballero, E.; Crespo Leiro, M.; Aller Fernández, A.. «Tricuspid regurgitation after cardiac transplantation. Multicenter epidemiological study». *European Journal of Heart Failure*. F.I.: 15,534. D1

Pérez, M. L.. «Impact of programming in a large cohort of implantable cardioverter-defibrillator patients with long-term follow-up: findings from the UMBRELLA study». *European Heart Journal*. F.I.: 29,983. D1

Pérez, M. L.. «Long-term outcomes among a cohort of 4296 implantable cardioverter-defibrillator patients: insights from the UMBRELLA study». *European Heart Journal*. F.I.: 29,983. D1

Fuente: SCOPUS

## ➤ [CARDIOLOXÍA]

- Pérez, M. L.. «Single- vs dual-chamber ICDs to prevent from inappropriate shocks: the debate is still alive». *European Heart Journal*. F.I.: 29,983. D1
- Peteiro Vázquez, J. C.; Bouzas-Mosquera, A.; Barbeito-Caamaño, C.; Vázquez-Rodríguez, J. M.; Martín-Álvarez, E.. «Incremental prognostic and diagnostic value of exercise echocardiography in patients with indeterminate or abnormal diastolic function». *European Heart Journal*. F.I.: 29,983. D1
- Peteiro, J.. «Left atrial volume changes during exercise stress echocardiography in heart failure and hypertrophic cardiomyopathy». *European Heart Journal*. F.I.: 29,983. D1
- Peteiro, J.. «Pulmonary congestion during exercise stress echocardiography in hypertrophic cardiomyopathy». *European Heart Journal*. F.I.: 29,983. D1
- Peteiro, J.. «Comprehensive diastolic exercise stress echocardiography in heart failure with preserved ejection fraction». *European Heart Journal*. F.I.: 29,983. D1
- Peteiro, Jesús. «Effects of initial invasive vs. initial conservative treatment strategies on recurrent and total cardiovascular events in the ISCHEMIA trial». *European Heart Journal*. F.I.: 29,983. D1
- Peteiro, Jesús. «Natural History of Patients With Ischemia and No Obstructive Coronary Artery Disease The CIAO-ISCHEMIA Study». *Circulation*. F.I.: 29,690. D1
- Peteiro, Jesús. «Outcomes of Participants With Diabetes in the ISCHEMIA Trials». *Circulation*. F.I.: 29,690. D1
- Peteiro, Jesús. «Comparison of Days Alive Out of Hospital With Initial Invasive vs Conservative Management A Prespecified Analysis of the ISCHEMIA Trial». *Jama Cardiology*. F.I.: 14,676. D1
- Prada-Delgado, Oscar. «Rationale and design of the pragmatic clinical trial tREatment with Beta-blockers after myOcardial infarction withOut reduced ejection fracTion (REBOOT)». *European Heart Journal-Cardiovascular Pharmacotherapy*. F.I.: 6,617. D1
- Ríos, Xacobe Flores. «Impact of renin-angiotensin system inhibitors on mortality during the COVID Pandemic among STEMI patients undergoing mechanical reperfusion: Insight from an international STEMI registry». *Biomedicine & Pharmacotherapy*. F.I.: 6,530. D1
- Vázquez Rodríguez, J. M.. «Predictors of adverse clinical outcomes in atrial fibrillation patients with concomitant renal impairment under rivaroxaban therapy». *European Heart Journal*. F.I.: 29,983. D1
- Vázquez Rodríguez, J. M.. «2MACE score predicts cardiovascular adverse events in real-world atrial fibrillation patients under rivaroxaban therapy. Data from EMIR study». *European Heart Journal*. F.I.: 29,983. D1
- Vázquez, J. C. Peteiro; Bouzas-Mosquera, A.; Vázquez-Rodríguez, J.; Martín-Álvarez, E.; Barbeito-Caamaño, C.. «Additive prognostic value of exercise echocardiography in symptomatic patients with normal or abnormal left ventricular diastolic function». *European Heart Journal*. F.I.: 29,983. D1
- Barbeito-Caamaño, Cayetana; Bouzas-Mosquera, Alberto; Peteiro, Jesús; López-Vázquez, Domingo; Quintas-Guzman, Martín; Varela-Cancelo, Arianez-Ruiz, Dolores; Carlos Yáñez-Wonenburger, Juan; Piñeiro-Portela, Miriam; Manuel Vázquez-Rodríguez, José. «Exercise testing in COVID-19 era: Clinical profile, results and feasibility wearing a facemask». *European Journal of Clinical Investigation*. F.I.: 4,686. Q1
- Barge-Caballero, Eduardo; Crespo-Leiro, María G.; Muñiz, Javier. «Malignancy following heart transplantation: differences in incidence and prognosis between sexes - a multicenter cohort study». *Transplant International*. F.I.: 3,782. Q1
- Barge-Caballero, Eduardo. «Influence of Gender in Advanced Heart Failure Therapies and Outcome Following Transplantation». *Frontiers In Cardiovascular Medicine*. F.I.: 6,050. Q1
- Barrales-Villa, R.; Larranaga-Moreira, J.. «Incidental finding of cornea verticillata or lamellar inclusions in kidney biopsy: measurement of lyso-Gb3 in plasma defines between Fabry disease and drug-induced phospholipidosis». *Biochimica Et Biophysica Acta-Molecular Basis of Disease*. F.I.: 5,187. Q1
- Barrales-Villa, Roberto; Rueda, Fernando. «The role of the electrocardiographic phenotype in risk stratification for sudden cardiac death in childhood hypertrophic cardiomyopathy». *European Journal of Preventive Cardiology*. F.I.: 7,804. Q1
- Crespo-Leiro, María G.. «Persistent Pulmonary Hypertension in Corrected Valvular Heart Disease: Hemodynamic Insights and Long-Term Survival». *Journal of the American Heart Association*. F.I.: 5,501. Q1

## ➤ [CARDIOLOXÍA]

Crespo-Leiro, María G.. «Sacubitril-Valsartan, Clinical Benefits and Related Mechanisms of Action in Heart Failure With Reduced Ejection Fraction. A Review». *Frontiers In Cardiovascular Medicine*. F.I.: 6,050. Q1

Crespo-Leiro, Marisa. «A 3-Biomarker 2-Point-Based Risk Stratification Strategy in Acute Heart Failure». *Frontiers In Physiology*. F.I.: 4,566. Q1

Flores Ríos, Xacobe. «COVID-19 pandemic, mechanical reperfusion and 30-day mortality in ST elevation myocardial infarction». *Heart*. F.I.: 5,994. Q1

Jesús Paniagua-Martín, María; Barge-Caballero, Eduardo; Generosa Crespo-Leiro, María; Aller Fernández, Vanesa. «Epidemiological study of tricuspid regurgitation after cardiac transplantation. Does it influence survival?». *Transplant International*. F.I.: 3,782. Q1

Leiro, Marisa G. Crespo. «Serum uric acid and outcomes in patients with chronic heart failure through the whole spectrum of ejection fraction phenotypes: Analysis of the ESC-EORP Heart Failure Long-Term (HF LT) Registry». *European Journal of Internal Medicine*. F.I.: 4,624. Q1

Pardo, Patricia; Larranaga-Moreira, José M.. «Mitral valve prolapse morphofunctional features by cardiovascular magnetic resonance: more than just a valvular disease». *Journal of Cardiovascular Magnetic Resonance*. F.I.: 5,364. Q1

Pérez-Álvarez, Luisa. «Sex-Specific Ventricular Arrhythmias and Mortality in Cardiac Resynchronization Therapy Recipients». *JACC-Clinical Electrophysiology*. F.I.: 6,375. Q1

Pérez, Luisa. «Long-Term Outcomes Among a Nationwide Cohort of Patients Using an Implantable Cardioverter-Defibrillator: UMBRELLA Study Final Results». *Journal of the American Heart Association*. F.I.: 5,501. Q1

Peteiro, Jesús; Monserrat, Lorenzo; Fernández, Xusto. «Prognostic Value of Reduced Heart Rate Reserve during Exercise in Hypertrophic Cardiomyopathy». *Journal of Clinical Medicine*. F.I.: 4,242. Q1

Quintas-Guzman, Martín; Mosquera-Pérez, Ignacio; Rodríguez-Garrido, Jorge; Ricoy-Martínez, Enrique; Pérez-Álvarez, Luisa. «Pericardiophrenic-Pulmonary Vein Communication A Rare Connection». *JACC-Clinical Electrophysiology*. F.I.: 6,375. Q1

Ríos, Xacobe Flores. «Impact of SARS-CoV-2 positivity on clinical outcome among STEMI patients undergoing mechanical reperfusion: Insights from the ISACS STEMI COVID 19 registry». *Atherosclerosis*. F.I.: 5,162. Q1

Aldam, Guillermo; Rebollal, Fernando; Piñón, Pablo. «Prognosis after an acute myocardial infarction: survivor life expectancy». *Revista Española de Cardiología*. F.I.: 4,753. Q2

Aldama, Guillermo; Rebollal, Fernando; Flores, Xacobe; Piñón, Pablo; Manuel Vázquez, José. «Decrease in the number of primary angioplasty procedures during the pandemic and its relationship with mortality from COVID-19. The role of competing risks». *Revista Española de Cardiología*. F.I.: 4,753. Q2

Barge Caballero, Eduardo; Barbeito Caamaño, Cayetana; Paniagua Martín, María Jesús; Barge Caballero, Gonzalo; Couto Mallón, David; Pardo Martínez, Patricia; Grille Cancela, Zulaika; Blanco Canosa, Paula; Vázquez Rodríguez, José Manuel; Crespo Leiro, María Generosa. «Determinants of maximal oxygen uptake in patients with heart failure». *ESC Heart Failure*. F.I.: 4,411. Q2

Barge-Caballero, Eduardo. «The shock code in Spain. The next quality leap in cardiological care is here». *Revista Española de Cardiología*. F.I.: 4,753. Q2

Barge-Caballero, Eduardo. «Heart failure in COVID-19: the multicentre, multinational PCHF-COVICAV registry». *ESC Heart Failure*. F.I.: 4,411. Q2

Barge-Caballero, Gonzalo. «Rationale and Design of the Efficacy of a Standardized Diuretic Protocol in Acute Heart Failure Study». *ESC Heart Failure*. F.I.: 4,411. Q2

Barrales-Villa, Roberto; Larranaga-Moreira, José M.; Crespo-Leiro, María G.. «Risk predictors in a Spanish cohort with cardiac laminopathies. The REDLAMINA registry». *Revista Española de Cardiología*. F.I.: 4,753. Q2

Barrales-Villa, Roberto; Larranaga-Moreira, José M.. «Lamin cardiomyopathies risk stratification». *Europace*. F.I.: 5,214. Q2

Barrales-Villa, Roberto; María Larranaga-Moreira, José. «Red Fabry: First year results of a Spanish pedigree project on Fabry disease». *Molecular Genetics and Metabolism*. F.I.: 4,797. Q2

Barrales-Villa, Roberto. «Prospective follow-up in various subtypes of cardiomyopathies: insights from the ESC EORP

Fuente: SCOPUS

## ➤ [CARDIOLOXÍA]

Cardiomyopathy Registry». *European Heart Journal-Quality of Care and Clinical Outcomes*. F.I.: 4,370. Q2

Barriales-Villa, Roberto. «Protein haploinsufficiency drivers identify MYBPC3 variants that cause hypertrophic cardiomyopathy». *Journal of Biological Chemistry*. F.I.: 5,157. Q2

Crespo-Leiro, María G.; Barge-Caballero, Eduardo; Muñiz, Javier. «Significance of potassium alterations. Beyond heart failure». *Revista Española de Cardiología*. F.I.: 4,753. Q2

Crespo-Leiro, María G.; Otero, Deborah. «Impact of donor-recipient age on cardiac transplant survival. Subanalysis of the Spanish Heart Transplant Registry». *Revista Española de Cardiología*. F.I.: 4,753. Q2

Crespo-Leiro, María G.. «The prevalence and association of major ECG abnormalities with clinical characteristics and the outcomes of real-life heart failure patients - Heart Failure Registries of the European Society of Cardiology». *Kardiologia Polska*. F.I.: 3,108. Q2

Crespo-Leiro, María G.. «Spanish Heart Transplant Registry. 32nd Official Report of the Heart Failure Association of the Spanish Society of Cardiology». *Revista Española de Cardiología*. F.I.: 4,753. Q2

Crespo-Leiro, María Generosa; Barge-Caballero, Eduardo. «Advanced Heart Failure Definition, Epidemiology, and Clinical Course». *Heart Failure Clinics*. F.I.: 3,179. Q2

Crespo-Leiro, María. «Is degree of chronic illness management in heart transplant centers associated with better patient survival? Findings from the intercontinental BRIGHT study». *Chronic Illness*. F.I.: 2,409. Q2

Crespo-Leiro, Marisa Generosa. «HFA of the ESC Position paper on the management of LVAD supported patients for the non LVAD specialist healthcare provider Part 1: Introduction and at the non-hospital settings in the community». *ESC Heart Failure*. F.I.: 4,411. Q2

Crespo-Leiro, Marisa Generosa. «HFA of the ESC position paper on the management of LVAD-supported patients for the non-LVAD specialist healthcare provider Part 3: at the hospital and discharge». *ESC Heart Failure*. F.I.: 4,411. Q2

Crespo-Leiro, Marisa Generosa. «Heart Failure Association of the European Society of Cardiology position paper on the ma-

agement of left ventricular assist device-supported patients for the non-left ventricular assist device specialist healthcare provider: Part 2: at the emergency department». *ESC Heart Failure*. F.I.: 4,411. Q2

Flores-Ríos, Xacobe; Calvino-Santos, Ramón A.; Peteiro-Vázquez, Jesús; Salgado-Fernández, Jorge; Bouzas-Mosquera, Alberto; Ángel Rodríguez-Fernández, José; Aldama-López, Guillermo; Piñón-Esteban, Pablo; Vázquez-González, Nicolás; Manuel Vázquez-Rodríguez, José; Muñiz-García, Javier. «Economic evaluation of complete revascularization versus stress echocardiography-guided revascularization in the STEACS with multivessel disease». *Revista Española de Cardiología*. F.I.: 4,753. Q2

Flores-Ríos, Xacobe. «Spontaneous coronary artery dissection in old patients: clinical features, angiographic findings, management and outcome». *European Heart Journal-Acute Cardiovascular Care*. F.I.: 4,696. Q2

Flores-Ríos, Xacobe. «Spontaneous coronary artery dissection in Spain: clinical and angiographic characteristics, management, and in-hospital events». *Revista Española de Cardiología*. F.I.: 4,753. Q2

Larranaga Moreira, José María; Barriales-Villa, Roberto. «Shprintzen-Goldberg syndrome and aortic dilatation: apropos of 2 new cases». *Revista Española de Cardiología*. F.I.: 4,753. Q2

María Larranaga, José; Maneiro, Nicolás; María Barbeito, Cayetana; Crespo-Leiro, María G.. «Validation of the usefulness of 2-dimensional strain parameters to exclude acute rejection after heart transplantation: a multicenter study». *Revista Española de Cardiología*. F.I.: 4,753. Q2

Pérez, Luisa. «Predictors of adoption and impact of evidence-based programming on the incidence of implantable cardioverter-defibrillator therapies». *Revista Española de Cardiología*. F.I.: 4,753. Q2

Peteiro, Jesús; Bouzas-Mosquera, Alberto; Vázquez-Rodríguez, José; Barriales-Villa, Roberto; Larranaga-Moreira, José M.; Martínez-Veira, Cristina; Castro-Díaz, Diana; Fernández-Fernández, Xusto; Monserrat, Lorenzo. «Value of a comprehensive exercise echocardiography assessment for patients with hypertrophic cardiomyopathy». *Journal of Cardiology*. F.I.: 3,159. Q2

Piñeiro-Portela, Miriam; Peteiro-Vázquez, Jesús; Bouzas-Mosquera, Alberto; Martínez-Ruiz, Dolores; Carlos Yáñez-Wo-

## ➤ [CARDIOLOXÍA]

nenburger, Juan; Manuel Vázquez-Rodríguez, José; Pombo, Francisco. «Comparison of two strategies in a chest pain unit: stress echocardiography and multidetector computed tomography». *Revista Española de Cardiología*. F.I.: 4,753. Q2

Vidal-Pérez, Rafael. «Improvement in Atrial Fibrillation-Related Symptoms After Cardioversion: Role of NYHA Functional Class and Maintenance of Sinus Rhythm». *Clinical Interventions In Aging*. F.I.: 4,458. Q2

Barge-Caballero, Gonzalo; Vázquez-García, Raquel; Barge-Caballero, Eduardo; Couto-Mallón, David; Paniagua-Martín, María J.; Crespo-Leiro, María G.; Barriales-Villa, Roberto; Bouzas-Mosquera, Alberto; Vázquez-Rodríguez, José M.; Piñón-Esteban, Pablo; Pombo-Otero, Jorge; Debén-Ariza, Guillermo. «Light chain and transthyretin cardiac amyloidosis: Clinical characteristics, natural history and prognostic factors». *Medicina Clínica*. F.I.: 1,725. Q3

Estévez-Cid, Francisco; Cuenca-Castillo, José J.; Bautista-Hernández, Víctor; Serrano-Teruel, María E.; Fernández-Moreno, Mercedes; Fernández-Rodríguez, Fernando; Bouzas-Mosquera, Alberto; Diéguez-García, Paula. «Postoperative Plasma Mitochondrial DNA and Cytokine Profiles of Elderly Patients Undergoing Minimally Invasive Aortic Valve Replacement». *Thoracic and Cardiovascular Surgeon*. F.I.: 1,827. Q3

Larranaga-Moreira, J. M.; Barbeito-Caamaño, C.; Bouzas-Mosquera, A.; Álvarez-García, N.; Vázquez-Rodríguez, J. M.; Brouillon-Molanes, F. J.. «The effect of age and sex on the diagnostic yield of the echocardiogram in patients with syncope». *Revista Clínica Española*. F.I.: 1,556. Q3

Luisa Pena-Pena, María; Pablo Ochoa, Juan; Cicerchia, Marcos; Salazar-Mendiguchia, Joel; Lamounier, Arsonval; Pablo Trujillo, Juan; García-Giustiniani, Diego; Fernández, Xusto; Ortiz-Genga, Martín; Monserrat, Lorenzo; Barriales-Villa, Roberto; Generosa Crespo-Leiro, María. «Utilidad clínica del estudio genético en pacientes con miocardiopatía dilatada». *Medicina Clínica*. F.I.: 1,725. Q3

Manuel Martínez-Comendador, José; Estévez-Cid, Francisco; González Barbeito, Miguel; García De Sierra, Carlos Velasco; Herrera-Norena, José; Bouzas Mosquera, Alberto; Barbeito, Cayetana; Cuenca Castillo, José. «Mid-term assessment of structural valve deterioration of pericardial S sutureless prosthesis using the last European consensus definition». *Interactive Cardiovascular and Thoracic Surgery*. F.I.: 1,905. Q3

Méndez Eirín, Elizabet. «Cardiac manifestations of rheumatic diseases». *Medicina Clínica*. F.I.: 1,725. Q3

Méndez-Eirín, E.; Suárez-Ourens, Y.; Rodríguez-Fernández, J. A.. «Spontaneous coronary artery dissection». *Revista Clínica Española*. F.I.: 1,556. Q3

Mosquera, Víctor X.; Vilela-González, Yago; Oujo-González, Barbara; Velasco-García, Carlos; Cuenca-Castillo, José J.; Herrera-Norena, José M.; Bouzas-Mosquera, Alberto. «Non-contrast transoesophageal echo-guided transcatheter aortic valve replacement: 10-year experience of a renoprotective strategy». *Interactive Cardiovascular and Thoracic Surgery*. F.I.: 1,905. Q3

Mosquera, Víctor X.; Vilela-González, Yago; Oujo-González, Barbara; Velasco-García, Carlos; Cuenca-Castillo, José J.; Herrera-Norena, José M.; Bouzas-Mosquera, Alberto. «Non-contrast transoesophageal echo-guided transcatheter aortic valve replacement: 10-year experience of a renoprotective strategy». *Interactive Cardiovascular and Thoracic Surgery*. F.I.: 1,905. Q3

Mosquera, Víctor X.; Vilela-González, Yago; Velasco, Carlos; Herrera-Norena, José M.; Bouzas-Mosquera, Alberto; Salgado-Fernández, Jorge; Calvino-Santos, Ramón; Vázquez-González, Nicolás; Vázquez-Rodríguez, José M.. «Balloon-expanding transcatheter aortic valve implantation for degenerated Mitroflow bioprostheses: clinical and echocardiographic long-term outcomes». *Interactive Cardiovascular and Thoracic Surgery*. F.I.: 1,905. Q3

Peteiro-Vázquez, Jesús. «Value of non-apical echocardiographic views in the up-grading of patients with aortic stenosis». *Scandinavian Cardiovascular Journal*. F.I.: 1,589. Q4

Méndez-Eirín, Elizabet; Rodríguez-Fernández, José A.; Souto-Cainzos, Borja; Suárez-Ourens, Yago; Calvino-Santos, Ramón; Vázquez-Rodríguez, José M.. «Diseción coronaria espontánea: inverted question mark revascularización o manejo conservador?». *Archivos de Cardiología de Mexico*.

Vidal-Pérez, Rafael; Bouzas-Mosquera, Alberto; Peteiro, Jesús; Vázquez-Rodríguez, José Manuel. «ISCHEMIA trial: How to apply the results to clinical practice». *World Journal of Cardiology*.



## CARDIOLOXÍA PEDIÁTRICA

Barriales-Villa, Roberto; Rueda, Fernando. «The role of the electrocardiographic phenotype in risk stratification for sudden cardiac death in childhood hypertrophic cardiomyopathy». *European Journal of Preventive Cardiology*. F.I.: 7,804. Q1

## CIRURXÍA CARDÍACA

Couto-Mallón, D.; Used-Gavin, A.; Blanco-Canosa, P.; Barge-Caballero, E.; Barge-Caballero, G.; Paniagua-Martín, M.; Pardo-Martínez, P.; Sagastagoitia-Fornie, M.; Grille-Cancela, Z.; Vázquez-Rodríguez, J.; Crespo-Leiro, M.; Fontenla-Martínez, C.; Fraga-Manteiga, D.; Mosquera-Rodríguez, V.; Velasco-García de Sierra, C.; Herrera-Norena, J.. «Perioperative Pectoralis Muscle Mass and Attenuation Estimated by Computed Tomography are Not Predictors for Mortality after Heart Transplantation». *Journal of Heart and Lung Transplantation*. F.I.: 10,247. D1

Martínez-Comendador, José; Estévez-Cid, Francisco. «Mid-Term Outcome of Perceval Sutureless Prosthesis: Different Definitions, Same Good Results». *Annals of Thoracic Surgery*. F.I.: 4,330. Q1

González-Barbeito, Miguel; Bautista-Hernández, Víctor; Cal-Purrinos, Natalia. «Risk Factors for Postoperative Pacemaker Implantation After Rapid Deployment Aortic Valve Replacement: Results from the RADAR Registry». *Advances In Therapy*. F.I.: 3,847. Q2

Estévez-Cid, Francisco; Cuenca-Castillo, José J.; Bautista-Hernández, Víctor; Serrano-Teruel, María E.; Fernández-Moreno, Mercedes; Fernández-Rodríguez, Fernando; Bouzas-Mosquera, Alberto; Diéguez-García, Paula. «Postoperative Plasma Mitochondrial DNA and Cytokine Profiles of Elderly Patients Undergoing Minimally Invasive Aortic Valve Replacement». *Thoracic and Cardiovascular Surgeon*. F.I.: 1,827. Q3

Manuel Martínez-Comendador, José; Estévez-Cid, Francisco; González Barbeito, Miguel; García De Sierra, Carlos Velasco; Herrera-Norena, José; Bouzas Mosquera, Alberto; Barbeito, Cayetana; Cuenca Castillo, José. «Mid-term assessment of structural valve deterioration of perceval S sutureless prosthesis using the last European consensus definition». *Interactive Cardiovascular and Thoracic Surgery*. F.I.: 1,905. Q3

Mosquera, Víctor X.; Vilela-González, Yago; Oujo-González, Barbara; Velasco-García, Carlos; Cuenca-Castillo, José J.; Herrera-Norena, José M.; Bouzas-Mosquera, Alberto. «Non-contrast transoesophageal echo-guided transapical trans-

García-Hernández, Irene; Lozano-Balseiro, María; Rueda-Núñez, Fernando; Bautista-Hernández, Víctor; Vasquez-Echeverri, Daniel. «Neonatal repair of a case of obstructive total anomalous pulmonary venous return». *Cirugía Cardiovascular*.

catheter aortic valve replacement: 10-year experience of a renoprotective strategy». *Interactive Cardiovascular and Thoracic Surgery*. F.I.: 1,905. Q3

Mosquera, Víctor X.; Vilela-González, Yago; Velasco, Carlos; Herrera-Norena, José M.; Bouzas-Mosquera, Alberto; Salgado-Fernández, Jorge; Calvino-Santos, Ramón; Vázquez-González, Nicolás; Vázquez-Rodríguez, José M.. «Balloon-expanding transcatheter aortic valve implantation for degenerated Mitroflow bioprostheses: clinical and echocardiographic long-term outcomes». *Interactive Cardiovascular and Thoracic Surgery*. F.I.: 1,905. Q3

Castillo, José Cuenca. «Clinical outcomes after implantation of a sutureless aortic bioprosthesis with concomitant mitral valve surgery: the SURE-AVR registry». *Journal of Cardiothoracic Surgery*. F.I.: 1,637. Q4

Martínez-Comendador, José Manuel. «Discontinuation of anti-coagulants after surgical ablation of atrial fibrillation: Left atrial mechanical contraction matters». *Journal of Cardiac Surgery*. F.I.: 1,620. Q4

Cuenca Castillo, José J.. «Skeletonised Dissection of the internal mammary artery: basic technique in extended arterial revascularisation». *Cirugía Cardiovascular*.

García-Hernández, Irene; Lozano-Balseiro, María; Rueda-Núñez, Fernando; Bautista-Hernández, Víctor; Vasquez-Echeverri, Daniel. «Neonatal repair of a case of obstructive total anomalous pulmonary venous return». *Cirugía Cardiovascular*.

García-Vieites, María; Bautista-Hernández, Víctor. «Results of Pulmonary Valve Replacement with a Newly Introduced Bioprosthesis in Children and Young Adults with Congenital Heart Disease». *Structural Heart-the Journal of the Heart Team*.

Salgado-Fernández, Jorge; Cuenca Castillo, José Joaquín. «Quality of life after transcatheter or surgical aortic valve replacement using the Toronto Aortic Stenosis Quality of Life Questionnaire». *Open Heart*.

## CIRURXÍA XERAL

Fernández-Rivera, C.; Gómez, M.. «Controlled Donation After Circulatory Death Pancreas Transplantation in Spain. Initial Experience». *American Journal of Transplantation*. F.I.: 8,086. D1

Fernández Rivera, Constantino; Gómez, Manuel. «PANCREAS TRANSPLANTATION FROM DONORS DECLARED DEATH BY CIRCULATORY CRITERIA: INITIAL EXPERIENCE IN SPAIN». *Transplant International*. F.I.: 3,782. Q1

Juiz-Valina, Paula; Cordido, María; Urones, Paula; Pena-Bello, Lara; Sangiao-Alvarellos, Susana; Cordido, Fernando; Outeirino-Blanco, Elena; Pertega, Sonia; Jesús García-Brao, María; Mena, Enrique. «Evaluation of Thyroid Hormone Replacement Dosing in Morbidly Obese Hypothyroid Patients after Bariatric Surgery-Induced Weight Loss». *Journal of Clinical Medicine*. F.I.: 4,242. Q1

Noguera, José. «Fluorescence-based bowel anastomosis perfusion evaluation: results from the IHU-IRCAD-EAES EUROFIGS registry». *Surgical Endoscopy and Other Interventional Techniques*. F.I.: 4,584. Q1

Casal-Beloy, Isabel; González, Miriam García; Argibay, Iván Somoza-Novoa, María Alejandra. «Comment on: Device Outcomes in Pediatric Sacral Neuromodulation: A Single Center Series of 187 patients». *Journal of Pediatric Urology*. F.I.: 1,830. Q3

Casal-Beloy, Isabel; González, Miriam García; Argibay, Iván Somoza-Novoa, María Alejandra; Nebril, Benigno Acea.

«Transcutaneous sacral electrical stimulation versus oxibutylin for the treatment of overactive bladder in children». *Journal of Pediatric Urology*. F.I.: 1,830. Q3

Casal-Beloy, Isabel; González, Miriam García; Argibay, Iván Somoza-Novoa, María Alejandra. «Comentary on The long-term added value of voiding school for children with refractory nonneurogenic overactive bladder: An inpatient bladder rehabilitation program». *Journal of Pediatric Urology*. F.I.: 1,830. Q3

Casal-Beloy, Isabel; Lema Carril, Ana; Gómez Tellado, Manuel Adolfo; Alejandra García-Novoa, María. «Lymphatic malformations: Diagnostic-therapeutic management and current nomenclature». *Cirugía Española*. F.I.: 1,653. Q3

Lourdes García-Jimenez, María; Castro-Diez, Laura; Aguirrezabalaga-González, Javier; Francisco Noguera-Aguilar, José. «Robotic-like suturing with FlexDex Surgical System (R) for difficult laparoscopic suture». *Cirugía Española*. F.I.: 1,653. Q3

Casal Beloy, Isabel; García González, Miriam; Somoza Argibay, Iván; Alejandra García-Novoa, María. «Update on sacral neuromodulation and overactive bladder in pediatrics: a systematic review». *Archivos Espanoles de Urología*. F.I.: 0,436. Q4

Casal-Beloy, Isabel; García-González, Miriam; Somoza-Argibay, Iván; Alejandra García-Novoa, M.; Acea-Nebril, Benigno. «Update on vesical electrostimulation and neuropatic bladder in pediatrics: A sistematic review». *Revista de Neurología*. F.I.: 0,870. Q4

## CIRURXÍA MAXILOFACIAL

López-Cedrún, José Luis. «Saliva Gene Promoter Hypermethylation as a Biomarker in Oral Cancer». *Journal of Clinical Medicine*. F.I.: 4,242. Q1

López-Cedrún, José. «Asymmetry of dental or joint anatomy or impaired chewing function contribute to chronic temporomandibular joint disorders». *Annals of Anatomy-Anatomischer Anzeiger*. F.I.: 2,698. Q1

Luis López-Cedrún, José; García-Rozado, Álvaro. «Impact of the Presenting Symptom on Time Intervals and Diagnostic Routes of Patients with Symptomatic Oral Cancer». *Cancers*. F.I.: 6,639. Q1

Invencio da Costa, Liliana F.; García Carreira, María Belen; Neagu, David. «Spontaneous Subcutaneous Orbital Emphysema». *Acta Otorrinolaringológica Española*.



## CIRURXÍA PEDIÁTRICA

Casal-Beloy, Isabel; González, Miriam García; Argibay, Iván Somoza-Novoa, María Alejandra. «Comment on: Device Outcomes in Pediatric Sacral Neuromodulation: A Single Center Series of 187 patients». *Journal of Pediatric Urology*. F.I.: 1,830. Q3

Casal-Beloy, Isabel; González, Miriam García; Argibay, Iván Somoza-Novoa, María Alejandra; Nebril, Benigno Acea. «Transcutaneous sacral electrical stimulation versus oxibutynin for the treatment of overactive bladder in children». *Journal of Pediatric Urology*. F.I.: 1,830. Q3

Casal-Beloy, Isabel; González, Miriam García; Argibay, Iván Somoza-Novoa, María Alejandra. «Comentary on The long-term added value of voiding school for children with refractory nonneurogenic overactive bladder: An inpatient bladder rehabilitation program». *Journal of Pediatric Urology*. F.I.: 1,830. Q3

Casal-Beloy, Isabel; Lema Carril, Ana; Gómez Tellado, Manuel Adolfo; Alejandra García-Novoa, María. «Lymphatic malformations: Diagnostic-therapeutic management and current nomenclature». *Cirugía Española*. F.I.: 1,653. Q3

Somoza Argibay, I.; Casal-Beloy, I.; Seoane Rodríguez, S.. «Transcutaneous electrical nerve stimulation (TENS) in neuropathic bladder due to transverse myelitis». *Neurología*. F.I.: 3,109. Q3

Casal Beloy, Isabel; García González, Miriam; Somoza Argibay, Iván; Alejandra García-Novoa, María. «Update on sacral neuromodulation and overactive bladder in pediatrics: a systematic review». *Archivos Espanoles de Urología*. F.I.: 0,436. Q4

Casal-Beloy, Isabel; García-González, Miriam; Somoza-Argibay, Iván; Alejandra García-Novoa, M.; Acea-Nebril, Benigno. «Update on vesical electrostimulation and neuropathic bladder in pediatrics: A systematic review». *Revista de Neurología*. F.I.: 0,870. Q4

Casal-Beloy, Isabel; Alejandra García-Novoa, María; García González, Miriam; Somoza Argibay, Iván. «SYMPTOMS SEVERITY PROFILE AND EXPECTATIONS IN HYPERACTIVE BLADDER PATIENTS. VHEXPECTA STUDY COMMENT». *Archivos Espanoles de Urología*. F.I.: 0,436. Q4

García, Miriam; Casal, Isabel; Somoza, Iván; Dargallo, Teresa. «Factors involved in the success or failure of endoscopic treatment in paediatric primary vesicoureteral reflux: A systematic review». *Archivos Espanoles de Urología*. F.I.: 0,436. Q4

Ramallo Varela, S.; Casal Beloy, I; Lema Carril, A.; Gómez Tellado, M. A.. «Neonatal pyloroduodenal duplication cyst. A case report». *Anales del Sistema Sanitario de Navarra*. F.I.: 0,829. Q4

Rodríguez-Ruiz, María; Somoza-Argibay, Iván. «Influence of constipation on monosymptomatic enuresis and in enuretic syndrome». *Anales de Pediatría*. F.I.: 1,500. Q4

González, Miriam García; Casal-Beloy, Isabel; Somoza Argibay, Iván; Dargallo Carbonell, Teresa. «Factors affecting endoscopic treatment's failure for primary vesicoureteral reflux in the paediatric population». *Journal of Clinical Urology*.

## CIRURXÍA PLÁSTICA

Mayo-Yáñez, Miguel; Rodríguez-Pérez, Esther. «Deep inferior epigastric artery perforator free flap in head and neck recon-

struction: A systematic review». *Journal of Plastic Reconstructive and Aesthetic Surgery*. F.I.: 2,740. Q2

## CIRURXÍA TORÁCICA

De la Torre, M.. «Gene Expression Profiling and Pathway Enrichment Analysis in Long-Term Survivors after Lung Transplantation with Normal Allograft Function». *Journal of Heart and Lung Transplantation*. F.I.: 10,247. D1

López-López, David; Mato-Bua, Rocío; Vilar-Castro, Anxo; Del-Río-Regueira, Sara; García-Pérez, Alejandro. «Response to 'Cuff inflation technique: A saviour in the double lumen tube placement'». *Journal of Clinical Anesthesia*. F.I.: 9,452. D1

González-Rivas, Diego. «Comparison of video-assisted thoracoscopic surgery with thoracotomy in bronchial sleeve lobectomy for centrally located non-small cell lung cancer». *Journal of Thoracic and Cardiovascular Surgery*. F.I.: 5,209. D1

Delgado Roel, María. «Outcomes of surgical resection after neoadjuvant chemioimmunotherapy in locally advanced stage IIIA non-small-cell lung cancer». *European Journal of Cardio-Thoracic Surgery*. F.I.: 4,191. Q1

## ➤ [CIRURXÍA TORÁCICA]

González-Rivas, Diego. «Uniportal versus multiportal video-assisted thoracoscopic surgery does not compromise the outcome of segmentectomy». *European Journal of Cardio-Thoracic Surgery*. F.I.: 4,191. Q1

González-Rivas, Diego. «Sleeve lobectomy after neoadjuvant chemioimmunotherapy/chemotherapy for local advanced non-small cell lung cancer». *Translational Lung Cancer Research*. F.I.: 6,498. Q1

González-Rivas, Diego. «Evidence on reporting guidelines for surgical technique in clinical disciplines: a scoping review protocol». *Gland Surgery*. F.I.: 2,953. Q2

González-Rivas, Diego. «Developing the surgical technique reporting checklist and standards (SUPER): a study protocol». *Gland Surgery*. F.I.: 2,953. Q2

González-Rivas, Diego. «Developing the surgical technique reporting checklist and standards: a study protocol». *Gland Surgery*. F.I.: 2,953. Q2

Torre, Mercedes de la. «Value of Preoperative Use of Statins as a Protective Factor for Severe Graft Dysfunction After Lung Transplantation: A Multicenter Propensity Score Analysis». *Archivos de Bronconeumología*. F.I.: 4,872. Q2

González-Rivas, Diego. «Dynamic nomogram for long-term survival in patients with non-small cell lung cancer after pneumonectomy». *Journal of Thoracic Disease*. F.I.: 2,895. Q3

De la Torre, Mercedes. «Near-normal aerobic capacity in long-term survivors after lung transplantation». *Erj Open Research*.

## CIRURXÍA VASCULAR

Franco Meijide, Francisco José. «Results of the Galician registry in the treatment of complex aortoiliac aneurysms with GORE(R) EXCLUDER(R) Iliac Branch Endoprosthesis (GALIBER)». *Vascular*. F.I.: 1,285. Q4

García-Hernández, Irene; Lozano-Balseiro, María; Rueda-Núñez, Fernando; Bautista-Hernández, Víctor; Vasquez-Echeverri, Daniel. «Neonatal repair of a case of obstructive total anomalous pulmonary venous return». *Cirugía Cardiovascular*.

## CRIOBIOLOXÍA

Sánchez-Ibanez, Jacinto. «The critical pathway for tissue donation: new definitions for a common and systematic european approach to deceased donor tissue donation». *Transplant International*. F.I.: 3,782. Q1

Cell-based therapy». *Experimental Eye Research*. F.I.: 3,467. Q2

Rodríguez-Fernández, Silvia; Piñeiro-Ramil, María; Castro-Viñuelas, Rocío; Sanjurjo-Rodríguez, Clara; Fuentes-Boquete, Isaac M.; Díaz-Prado, Silvia M.; Álvarez-Portela, Marcelino; Rendal-Vázquez, Esther. «Current development of alternative treatments for endothelial decompensation:

Rodríguez-Fernández, Silvia; Piñeiro-Ramil, María; Sanjurjo-Rodríguez, Clara; Castro-Viñuelas, Rocío; Fuentes-Boquete, Isaac; Díaz-Prado, Silvia; Álvarez-Portela, Marcelino; Rendal-Vázquez, Esther; Sánchez-Ibanez, Jacinto. «Analysis of Cryopreservation Protocols and Their Harmful Effects on the Endothelial Integrity of Human Corneas». *International Journal of Molecular Sciences*. F.I.: 3,738. Q2

## DERMATOLOXÍA

López Rodríguez, Raquel; Goday Buján, Jaime. «Silver: An underdiagnosed allergen?». *Contact Dermatitis*. F.I.: 6,600. D1

Mesa-Álvarez, Laura. «Multifocal granular cell tumor affecting skin and scrotum in a child». *Journal of the American Academy of Dermatology*. F.I.: 11,527. D1

Meilan-Sánchez, Iago. «A facility and community-based assessment of scabies in rural Malawi». *Plos Neglected Tropical Diseases*. F.I.: 4,411. D1

Paradela, Sabela; Iglesias-Pena, Nicolás. «Sentinel Lymph Node Biopsy vs. Observation in Thin Melanoma: A Multicenter

Fuente: SCOPUS

## ➤ [DERMATOLOXÍA]

Propensity Score Matching Study». *Journal of Clinical Medicine*. F.I.: 4,242. Q1

Paradela, Sabela. «Effects of COVID-19 Lockdown on Tumour Burden of Melanoma and Cutaneous Squamous Cell Carcinoma». *Acta Dermato-Venereologica*. F.I.: 4,437. Q1

Del Pozo Losada, J.. «Inguinal lymph nodes agenesis in a patient with Schimmelpenning-Feuerstein-Mims syndrome with proven somatic KRAS mutation». *Clinical and Experimental Dermatology*. F.I.: 3,470. Q2

Fonseca, Eduardo; Pinto-Tasende, José A.; Blanco, Francisco; Freire, Mercedes. «Food groups associated with immune-mediated inflammatory diseases: a Mendelian randomization and disease severity study». *European Journal of Clinical Nutrition*. F.I.: 4,016. Q2

Del Pozo-Losada, Jesús. «Acquired digital arteriovenous malformation successfully treated with long-pulsed 1.064 nm neodymium-doped yttrium aluminum garnet (Nd:YAG) laser». *Dermatologic Therapy*. F.I.: 2,851. Q3

Campayo, Nieves Martínez; Fernández-Flores, Ángel. «Histopathological information other than the skyline in the diagnosis of papular epidermal nevus with a skyline basal cell layer». *Journal of Cutaneous Pathology*. F.I.: 1,587. Q4

Fernández-Flores, Ángel; Fonseca, Eduardo; Paradela, Sabela; del Pozo, Jesús; Martínez-Campayo, Nieves. «Angioma-sepiginosum-like and hyperkeratotic lesion in a patient with Goltz syndrome». *Journal of Cutaneous Pathology*. F.I.: 1,587. Q4

Fonseca Capdevila, E.. «José Eugenio de Olavide Landazabal: Photographs and Lithographs». *Actas Dermo-Sifiliográficas*.

Martínez Campayo, N.; Meilan Sánchez, I.; Martínez Gómez, W.; Fonseca Capdevila, E.. «Inflammatory Tinea Capitis Due to *Trichophyton rubrum*». *Actas Dermo-Sifiliográficas*.

Martínez Campayo, N.; Fernández-Flores, A.. «Granulomas in Dermatopathology: Principal Diagnoses - Part 1». *Actas Dermo-Sifiliográficas*.

Martínez Campayo, N.; Fernández-Flores, A.. «Granulomas in Dermatopathology: Principal Diagnoses - Part 2». *Actas Dermo-Sifiliográficas*.

Martínez-Campayo, N.; López-Solache, L.. «Relation Between Atypical Fibroxanthoma and Pleomorphic Dermal Sarcoma: Histopathologic Features and Review of the Literature». *Actas Dermo-Sifiliográficas*.

## DIXESTIVO

Couto-Worner, Ignacio; Souto-Ruzo, José; Estévez-Prieto, Emilio; González-Conde, Benito; Alonso-Aguirre, Pedro. «Pharyngoesophageal perforation during introduction of an echoendoscope treated with a fully covered self-expandable metal stent». *Endoscopy*. F.I.: 10,093. D1

Delgado, Manuel. «Long term follow-up in HCV infected patients with end stage chronic kidney disease after DAA therapy». *Journal of Hepatology*. F.I.: 25,083. D1

Otero, Alejandra. «Changes in humoral immune response after SARS-CoV-2 infection in liver transplant recipients compared to immunocompetent patients». *American Journal of Transplantation*. F.I.: 8,086. D1

Otero, Alejandra. «Epidemiological pattern, incidence, and outcomes of COVID-19 in liver transplant patients». *Journal of Hepatology*. F.I.: 25,083. D1

Suárez, Francisco. «Obeticholic Acid and Fibrates in Primary Biliary Cholangitis: Comparative Effects in a Multicentric Observational Study». *American Journal of Gastroenterology*. F.I.: 10,864. D1

Diz-Lois Palomares, M. T.. «Influence of concomitant immunosuppressives in retention rate in Crohn's Disease patients under ustekinumab in the SUSTAIN Study». *Journal of Crohns & Colitis*. F.I.: 9,071. Q1

Diz-Lois Palomares, M. T.. «Influence of Crohn's Disease phenotype in the retention rate of ustekinumab treatment: SUSTAIN Study». *Journal of Crohns & Colitis*. F.I.: 9,071. Q1

Diz-Lois Palomares, M. T.. «Preferences and satisfaction of IBD patients in whom the adalimumab regimen was changed from 40 mg weekly to 80 mg every other week: the ADASCAL study». *Journal of Crohns & Colitis*. F.I.: 9,071. Q1

Fuente: SCOPUS

## ➤ [DIXESTIVO]

Diz-Lois Palomares, M. T.. «Risk and predictors of surgery in a newly diagnosed cohort of IBD patients in the biologic era: Results from the EpidemIBD study». *Journal of Crohns & Colitis*. F.I.: 9,071. Q1

Diz-Lois Palomares, M. T.. «Safety of Inflammatory Bowel Disease drugs during pregnancy and breastfeeding: Mothers and babies' outcomes (DUMBO registry)». *Journal of Crohns & Colitis*. F.I.: 9,071. Q1

Diz-Lois Palomares, María Teresa. «Incidence, Clinical Characteristics and Management of Inflammatory Bowel Disease in Spain: Large-Scale Epidemiological Study». *Journal of Clinical Medicine*. F.I.: 4,242. Q1

Vázquez-Rey, M. T.; Diz-Lois, M. T.. «Effectiveness of ustekinumab in fistulising perianal Crohn's disease refractory or intolerant to anti-TNF». *Journal of Crohns & Colitis*. F.I.: 9,071. Q1

Teresa Diz-Lois, María. «Preferences and satisfaction of IBD patients after switching from adalimumab 40 mg weekly to 80

mg every other week given as a single injection: the ADASCAL study». *Therapeutic Advances In Gastroenterology*. F.I.: 4,409. Q2

Valdivielso Cortázar, Eduardo; Delgado Blanco, Manuel; Alonso Aguirre, Pedro. «Dysphagia secondary to autoimmune necrotizing anti-HGMCR myopathy». *Revista Española de Enfermedades Digestivas*. F.I.: 2,086. Q4

Valdivielso Cortázar, Eduardo; González Penas, Lidia; Alonso Aguirre, Pedro. «Dilation of the biliary tract secondary to intrahepatic biliary mucinous cystadenoma with ovarian stroma». *Revista Española de Enfermedades Digestivas*. F.I.: 2,086. Q4

Valdivielso Cortázar, Eduardo; Guerro Moya, Andrea; Alonso Aguirre, Pedro. «Massive upper gastrointestinal bleeding secondary to an esophago-arterial fistula (arteria lusoria)». *Revista Española de Enfermedades Digestivas*. F.I.: 2,086. Q4

Delgado, Manuel. «Assessing the impact of COVID-19 on liver cancer management (CERO-19)». *JHEP Reports*.

## ENDOCRINOLOGÍA

Soto, A.. «Positive impact of liraglutide on pulmonary function in patients with type 2 diabetes: data from the randomised cross-over LIRALUNG study». *Diabetología*. F.I.: 10,122. D1

Juiz-Valina, Paula; Cordido, María; Urones, Paula; Pena-Bello, Lara; Sangiao-Alvarellos, Susana; Cordido, Fernando; Outeirino-Blanco, Elena; Pertega, Sonia; Jesús García-Brao, María; Mena, Enrique. «Evaluation of Thyroid Hormone Replacement Dosing in Morbidly Obese Hypothyroid Patients after Bariatric Surgery-Induced Weight Loss». *Journal of Clinical Medicine*. F.I.: 4,242. Q1

Cordido, Fernando. «Craniopharyngioma in the Elderly: A Multicenter and Nationwide Study in Spain». *Neuroendocrinology*. F.I.: 4,914. Q2

Trivino, Vanessa; Cordido, Fernando. «Giant Non-Functioning Pituitary Adenoma: Clinical Characteristics and Therapeutic Outcomes». *Experimental and Clinical Endocrinology & Diabetes*. F.I.: 2,949. Q3

Casariago, Alfonso Vidal. «COVID pandemic and clinical nutrition response in Spain: results of a national survey». *Nutrición Hospitalaria*. F.I.: 1,057. Q4

Cordido, Fernando. «The SEEN comprehensive clinical survey of adult obesity: Executive summary». *Endocrinología Diabetes y Nutrición*. F.I.: 1,417. Q4

Soto-González, Alfonso. «Executive summary: Position document: Evaluation and management of hypoglycemia in the patient with diabetes mellitus 2020. Diabetes Mellitus Working Group of the Spanish Society of Endocrinology and Nutrition». *Endocrinología Diabetes y Nutrición*. F.I.: 1,417. Q4

Soto, Alfonso. «DAPA-RWE: a retrospective multicenter study comparing dapagliflozin and sitagliptin in patients with Type 2 diabetes treated under routine clinical practice in Spain». *Journal of Comparative Effectiveness Research*. F.I.: 1,744. Q4

Vidal-Casariago, Alfonso; Pita-Gutiérrez, Francisco; Lugo-Rodríguez, Gloria; Martínez-Ramonde, Teresa. «Acceptance of different types of thickeners, with and without flavoring, in hospitalized patients with dysphagia - A pilot study». *Nutrición Hospitalaria*. F.I.: 1,057. Q4

Vidal-Casariago, Alfonso. «Standards of the nutritional support process in Spain - Towards benchmarking». *Nutrición Hospitalaria*. F.I.: 1,057. Q4

Fuente: SCOPUS

## ENFERMARÍA

López-González, Antonio. «Diagnosis of sarcopenia according to the ewgsop2 steps in very elderly hemodialysis patients». *Nephrology Dialysis Transplantation*. F.I.: 5,992. D1

López-Ares, David. «Knowledge, Attitudes, and Practices of Spanish Midwives and Midwifery Students toward Oral Healthcare during Pregnancy». *International Journal of Environmental Research and Public Health*. F.I.: 3,390. Q1

Cortés Rey, Noemi. «The state of vascular access teams: Results of a European survey». *International Journal of Clinical Practice*. F.I.: 2,503. Q2

García-Rodríguez, Ma Teresa; Seijo-Bestilleiro, Rocío; González-Martín, Cristina; Barreiro-Trillo, Adriana. «Sexual Dysfunction in Ostomized Patients: A Systematized Review». *Healthcare*. F.I.: 2,645. Q2

González-Martín, Cristina; Balboa-Barreiro, Vanesa; García-Rodríguez, María Teresa; Seijo-Bestilleiro, Rocío; Veiga-Seijo, Raquel. «Concordance between Pressure Platform and Pedigraph». *Diagnostics*. F.I.: 3,706. Q2

Seijo Bestilleiro, Rocío; Suanzes Hernández, Jorge; González Martín, Cristina; García Rodríguez, Mara Teresa; Pertega Díaz, Sonia; Pereira Rodríguez, María José. «Incidence of COVID-19 in Children and Young People Who Play Federated Football». *Sports Health-A Multidisciplinary Approach*. F.I.: 3,843. Q2

Vanesa, Balboa-Barreiro; Raquel, Veiga-Seijo; Cristina, González-Martín. «Frequency of lower extremity artery disease in type 2 diabetic patients using pulse oximetry and the ankle-brachial index». *International Journal of Medical Sciences*. F.I.: 3,738. Q2

Cortés-Rey, Noemi. «Standardization and Chemical Characterization of Intravenous Therapy in Adult Patients: A Step Further in Medication Safety (vol 21, pg 39, 2021)». *Drugs In R&D*. F.I.: 2,594. Q3

Sobrido-Prieto, María; Pérez-López, Marta. «Teaching and Evaluation Methods of the Use of the Tourniquet in Severe Limb Bleeding among Health Care Professionals: A Systematic Review». *Prehospital and Disaster Medicine*. F.I.: 2,040. Q3

Teresa García-Rodríguez, María; Seijo-Bestilleiro, Rocío; González-Martín, Cristina; Buján-Bravo, Sergio. «Pain assessment and management in the newborn: A systematized review». *World Journal of Clinical Cases*. F.I.: 1,337. Q3

González-Martín, Cristina; Balboa-Barreiro, Vanesa; Veiga-Seijo, Raquel; Seoane-Pillado, Teresa; Couceiro-Sánchez, Estefania; Lema-Verdía, Laura. «Discordance of the Evaluation of the Plantar Footprint in Kidney Transplant». *Journal of the American Podiatric Medical Association*. F.I.: 0,675. Q4

Lema-Verdía, Laura; Balboa-Barreiroa, Vanesa; Couceiro-Sánchez, Estefania; González-Martín, Cristina; Pertega-Díaz, Sonia; Seoane-Pillado, Teresa. «Peripheral arterial disease in renal transplant patients. Validity of the Edinburgh questionnaire for disease diagnosis». *Revista de Nefrología Dialisis y Trasplante*. F.I.: 0,140. Q4

Luces Lago Matrán, Ana María. «New sexual practices and its relationship with sexually transmitted infections». *Revista Rol de Enfermería*.

## FARMACIA

Martínez Lago, N.; Alonso de Castro, B.; Reboredo Rendo, C.; Gómez-Randulfe Rodríguez, M.; de la Cámara Gómez, J.; Mateos Salvador, M.; Busto Fernández, F.; Calleja Chucla, T.; Reboredo-López, M.; Grana Suárez, B.. «Real-world efficacy and safety of trifluridine/tipiracil plus bevacizumab for patients with metastatic colorectal cancer refractory to standard therapies». *Annals of Oncology*. F.I.: 32,976. D1

Brandariz-Núñez, David; Martín Herranz, Isabel. «Neurotoxicity associated with acyclovir and valacyclovir: A systematic review of cases». *Journal of Clinical Pharmacy and Therapeutics*. F.I.: 2,512. Q3

Margusino-Framiñán, Luis. «Outpatients' Opinion And Experience Regarding Telepharmacy During The COVID-19 Pandemic: The Enopex Project». *Journal of Multidisciplinary Healthcare*. F.I.: 2,404. Q3

Fernández-Oliveira, Carla; Rotea-Salvo, Sandra; González-Piñeiro, Sara; Martín-Herranz, Isabel; Fernández-Docampo, Marta. «Treatment of high-risk bleeding with susoctocog alfa in a patient with acquired haemophilia A and a nosocomial severe acute respiratory syndrome coronavirus 2 infection». *European Journal of Hospital Pharmacy*. F.I.: 1,652. Q4

## ➤ [FARMACIA]

García-Queiruga, Marta; Feal Cortizas, Begoña; Martín-Herranz, Isabel; Lamelo Alfonsín, Fernando; Pertega Díaz, Sonia. «Continuous infusion of antibiotics using elastomeric pumps in the hospital at home setting». *Revista Española de Quimioterapia*. F.I.: 1,553. Q4

García-Queiruga, Marta; Margusino-Framiñán, Luis; Martín-Herranz, Isabel; Gutiérrez Estoa, Miguel; Gueto Rial, Xosé; Capitán Guarnizo, Judith. «e-Interconsultations between a hospital pharmacy service and primary care pharmacy units in Spain». *European Journal of Hospital Pharmacy*. F.I.: 1,652. Q4

Margusino-Framiñán, Luis; Cid-Silva, Purificación; Giménez-Arufe, Víctor; Mondelo-García, Cristina; Fernández-Oliveira, Carla; Martín-Herranz, Isabel; Mena-de-Cea, Álvaro; Castro-Iglesias, Ángeles. «Influence of drug-drug interactions on effectiveness and safety of direct-acting antivirals against hepatitis C virus». *European Journal of Hospital Pharmacy*. F.I.: 1,652. Q4

Rotea-Salvo, Sandra; Martínez-Pradedá, Alejandro; Fernández-Oliveira, Carla; Giménez-Arufe, Víctor; Margusino-Framiñán, Luis; Martín-Herranz, Isabel; Cid-Silva, Purificación;

Balboa-Barreiro, Vanesa; Mena-De-Cea, Álvaro; Vázquez-Rodríguez, Pilar; Castro-Iglesias, Ángeles; López-Calvo, Soledad; Míguez-Rey, Enrique. «Renal profile of patients treated with elvitegravir/cobicistat/emtricitabine/tenofovir alafenamide fumarate and dolutegravir/abacavir/lamivudine: 120-week results from a real-world cohort». *European Journal of Hospital Pharmacy*. F.I.: 1,652. Q4

García-Queiruga, Marta; Fernández-Oliveira, Carla; José Mauriz-Montero, María; Porta-Sánchez, Ángeles; Margusino-Framiñán, Luis; Martín-Herranz, Isabel. «Development of the @Antidotos\_bot chatbot tool for poisoning management». *Farmacia Hospitalaria*.

Lamas, M. Calvin. «Development of the Q-PEX standard for quality certification of pharmaceutical care for outpatients of Pharmacy services». *Journal of Healthcare Quality Research*.

Ramudo-Cela, Luis; Busto-Fernández, Fernando; Outeda-Macias, María; Martín-Herranz, Isabel; Antolín, Silvia; Calvo-Martínez, Lourdes. «Results of the implementation of a pharmacogenomics platform based on NGS technologies. Combining clinical and research approaches». *Farmacia Hospitalaria*.

## FARMACIA CEE

Martínez-Casal, Xavier; Rodríguez-Sánchez, José Luis. «Budget impact analysis of two pharmaceutical management models in relation to the administration of intravenous anti-infective

therapy in a Spanish nursing home». *European Journal of Hospital Pharmacy*. F.I.: 1,652. Q4

## HADO

Fernández, Mercedes Dominguez; Alfonsín, Fernando Lamelo; Rodríguez, María Fernanda Pena; Arevalob, Germán Bou. «Experience with Panbio (TM) rapid antigens test device for the detection of SARS-CoV-2 in nursing homes». *Enfermedades Infecciosas y Microbiología Clínica*. F.I.: 1,731. Q4

García-Queiruga, Marta; Feal Cortizas, Begoña; Martín-Herranz, Isabel; Lamelo Alfonsín, Fernando; Pertega Díaz, Sonia. «Continuous infusion of antibiotics using elastomeric pumps in the hospital at home setting». *Revista Española de Quimioterapia*. F.I.: 1,553. Q4

## HEMATOLOGÍA

Docampo Marta, Fernández. «Comparative Study of the Characteristics of the Diagnosis and Response to Treatment in Patients Aged=60 Years vs. <60 Years With Acquired Purple Thrombotic Thrombocytopenic. Results of the Spanish Registration of PTT (REPTT)». *Haematologica*. F.I.: 9,941. D1

Docampo Marta, Fernández. «Use of Caplacizumab in Spain, Analysis of the Spanish Registry of Thrombotic Thrombocytopenic Purpura (REPTT)». *Haematologica*. F.I.: 9,941. D1

Vale, Ana M.. «Lenalidomide and dexamethasone with or without clarithromycin in patients with multiple myeloma ineli-

Fuente: SCOPUS

## ➤ [HEMATOLOGÍA]

gible for autologous transplant: a randomized trial». *Blood Cancer Journal*. F.I.: 11,037. D1

López Fernández, Fernanda. «Incidence, characteristics and clinical profile of severe acute respiratory syndrome coronavirus-2 (SARS-CoV-2) infection in patients with pre-existing primary immune thrombocytopenia (ITP) in Spain». *British Journal of Haematology*. F.I.: 6,998. Q1

López Fernández, María Fernanda. «Genotypes of European and Iranian patients with type 3 von Willebrand disease enrolled in 3WINTERS-IPS». *Blood Advances*. F.I.: 6,799. Q1

López-Fernández, María F. «Expanding the genetic spectrum of TUBB1-related thrombocytopenia». *Blood Advances*. F.I.: 6,799. Q1

Varela, María Rosario. «Allogeneic stem cell transplantation as a curative option in relapse/refractory diffuse large B cell lymphoma: Spanish multicenter GETH/GELTAMO study». *Bone Marrow Transplantation*. F.I.: 5,483. Q1

Bestilleiro, Rocío Seijo; Rodríguez, María Teresa García; Martín, Cristina González; Pillado, María Teresa Seoane; Barreiro, Vanesa Balboa; Díaz, Sonia Pertega; Senaris, Diana Martínez; Valina, Valentin Valdes; Rodríguez, María José Pereira; Rodríguez, Raquel García; Vázquez, Rita Galeiras. «Nosocomial Infection Outbreak due to SARS-COV-2 in a Hospital Unit of Particularly Vulnerable Patients». *International Journal of Medical Sciences*. F.I.: 3,738. Q2

Debén, Guillermo. «Genomic mutation profile in progressive chronic lymphocytic leukemia patients prior to first-line chemoimmunotherapy with FCR and rituximab maintenance (REM)». *Plos One*. F.I.: 3,240. Q2

Fernández, María Fernanda López. «PERSEPT 3: A phase 3 clinical trial to evaluate the haemostatic efficacy of eptacog beta (recombinant human FVIIa) in perioperative care in subjects with haemophilia A or B with inhibitors». *Haemophilia*. F.I.: 4,287. Q2

Pérez-Rodríguez, Almudena; Batlle, Javier; Costa Pinto, Joana; López-Fernández, María Fernanda; Investigators Ctr Involved PCM-EVW. «Type 2N VWD: Conclusions from the Spanish PCM-EVW-ES project». *Haemophilia*. F.I.: 4,287. Q2

Barge-Caballero, Gonzalo; Vázquez-García, Raquel; Barge-Caballero, Eduardo; Couto-Mallón, David; Paniagua-Martín,

María J.; Crespo-Leiro, María G.; Barriales-Villa, Roberto; Bouzas-Mosquera, Alberto; Vázquez-Rodríguez, José M.; Piñón-Esteban, Pablo; Pombo-Otero, Jorge; Debén-Ariznavarreta, Guillermo. «Light chain and transthyretin cardiac amyloidosis: Clinical characteristics, natural history and prognostic factors». *Medicina Clínica*. F.I.: 1,725. Q3

Debén, Guillermo. «A randomized phase II study comparing consolidation with a single dose of Y-90 ibritumomab tiuxetan vs. maintenance with rituximab for two years in patients with newly diagnosed follicular lymphoma responding to R-CHOP. Long-term follow-up results». *Leukemia & Lymphoma*. F.I.: 3,280. Q3

Fernández-Docampo, Marta. «Incidence, diagnosis, and outcome of immune-mediated thrombotic thrombocytopenic purpura: A nationwide survey by the Spanish registry of thrombotic thrombocytopenic purpura». *Journal of Clinical Apheresis*. F.I.: 2,821. Q3

López-Fernández, María F. «A decade of changes in management of immune thrombocytopenia, with special focus on elderly patients». *Blood Cells Molecules and Diseases*. F.I.: 3,039. Q3

Varela, María-Rosario. «Frequency, Clinical Characteristics and Outcome of Adults With Acute Lymphoblastic Leukemia and COVID 19 Infection in the First vs. Second Pandemic Wave in Spain». *Clinical Lymphoma Myeloma & Leukemia*. F.I.: 3,231. Q3

Andón, Concepción. «Addition of plerixafor to G-CSF in poor mobilizing healthy related donors overcame mobilization failure: An observational case series on behalf of the Grupo Español de Trasplante Hematopoyetico (GETH)». *Transfusion and Apheresis Science*. F.I.: 1,764. Q4

Fernández Rivera, Constantino; Calvo Rodríguez, María; Ferreira Hermida, Tamara; Astudillo Jarrin, Daniela; López Muñoz, Andres; Alonso Hernández, Ángel; Andion Saavedra, Concepción; Galego García, Andrea. «Isoagglutinin Titers in ABO-Incompatible Kidney Transplant». *Transplantation Proceedings*. F.I.: 1,066. Q4

Fernández-Oliveira, Carla; Rotea-Salvo, Sandra; González-Piñero, Sara; Martín-Herranz, Isabel; Fernández-Docampo, Marta. «Treatment of high-risk bleeding with susoctocog alfa in a patient with acquired haemophilia A and a nosocomial severe acute respiratory syndrome coronavirus 2 infection».

Fuente: SCOPUS



## ➤ [HEMATOLOXÍA]

European Journal of Hospital Pharmacy. F.I.: 1,652. Q4  
Varela, Rosario. «Allogeneic Stem Cell Transplantation in Mature T Cell and Natural Killer/T Neoplasias: A Registry Study

---

**HUAC**

Martín Egana, Teresa. «Prevalence of sleep apnea in patients with recurrent syncope of unknown cause, preliminary results of the SINCOSAHS study». European Respiratory Journal. F.I.: 16,671. D1

---

**INFORMÁTICA**

Durán-Sotuela, A.; Fernández-Moreno, M.; Vázquez Mosquera, M. E.; Ramos-Louro, P.; Dalmao-Fernández, A.; Relano-Fernández, S.; Oreiro, N.; Vázquez García, J.; Blanco, F. J.; Rego-Pérez, I.; Suárez-Ulloa, V.; Balboa-Barreiro, V. «Specific mito-nuclear interactions and mt16519c variant as predictive biomarkers for the rapidly progressive osteoarthritis of the knee. Data from the osteoarthritis initiative». Annals of the Rheumatic Diseases. F.I.: 19,103. D1

Larranaga-Moreira, J. M.; Barbeito-Caamaño, C.; Bouzas-Mosquera, A.; Álvarez-García, N.; Vázquez-Rodríguez, J. M.; Broullon-Molanes, F. J.. «The effect of age and sex on the

---

**INIBIC**

Caramé, B. «Guidelines for the use and interpretation of assays for monitoring autophagy (4th edition)». Autophagy. F.I.: 16,016. D1

De Moura Ramos, José Joaquim. «Data augmentation approaches using cycle-consistent adversarial networks for improving COVID-19 screening in portable chest X-ray images». Expert Systems With Applications. F.I.: 6,954. D1

De Moura, Joaquim. «Fully automatic deep convolutional approaches for the analysis of COVID-19 using chest X-ray images». Applied Soft Computing. F.I.: 6,725. D1

Fafián-Labora, Juan Antonio. «NF-kappa B/IKK activation by small extracellular vesicles within the SASP». Aging Cell. F.I.: 9,304. D1

Hernández, S. G.; Monserrat, L.. «Alpha-protein kinase 3 (ALPK3) truncating variants cause an autosomal dominant

from Spanish GETH/GELTAMO Centers». Transplantation and Cellular Therapy.

Marqués Rodríguez, T.. «Determination of levetiracetam in plasma: Comparison of gas chromatography-mass spectrometry technique and Abbot (R) Architect system». Microchemical Journal. F.I.: 4,821. Q1

diagnostic yield of the echocardiogram in patients with syncope». Revista Clínica Española. F.I.: 1,556. Q3

García-Queiruga, Marta; Margusino-Framiñán, Luis; Martín-Herranz, Isabel; Gutiérrez Estoa, Miguel; Gueto Rial, Xosé; Capitan Guarnizo, Judith. «e-Interconsultations between a hospital pharmacy service and primary care pharmacy units in Spain». European Journal of Hospital Pharmacy. F.I.: 1,652. Q4

form of hypertrophic cardiomyopathy». European Heart Journal. F.I.: 29,983. D1

Hervella, Álvaro S.; Rouco, José; Novo, Jorge; Ortega, Marcos. «Retinal microaneurysms detection using adversarial pre-training with unlabeled multimodal images». Information Fusion. F.I.: 12,975. D1

Hervella, Álvaro S.. «Self-supervised multimodal reconstruction pre-training for retinal computer-aided diagnosis». Expert Systems With Applications. F.I.: 6,954. D1

Laffon, Blanca; Pasaro, Eduardo; Marcos-Pérez, Diego; Valdíglesias, Vanessa. «Links Between Toxoplasma gondii IgG Seropositivity and Serointensity and Measures of Geriatric Frailty, Depression and Cognitive Impairment». Biological Psychiatry. F.I.: 13,382. D1

Laffon, Blanca; Valdíglesias, Vanessa. «Exploring Early Detection of Frailty Syndrome in Older Adults: Evaluation of Oxi-



## ➤ [INIBIC]

- Immune Markers, Clinical Parameters and Modifiable Risk Factors». *Antioxidants*. F.I.: 6,313. D1
- Monserrat, L.. «Yield from family screening in a national adolescent cardiac screening program». *European Heart Journal*. F.I.: 29,983. D1
- Univ A Coruna, Ctr Invest CITIC, Campus Elvina S-N, La Coruna 15071, Spain; Univ A Coruna, Inst Invest Biomed A Coruna INIBIC, Grp VARPA, Xubias de Arriba 84, La Coruna 15006, Spain. «Multi-stage transfer learning for lung segmentation using portable X-ray devices for patients with COVID-19». *Expert Systems With Applications*. F.I.: 6,954. D1
- Barreiro-Alonso, Aida; Lamas-Maceiras, Monica; Lorenzo-Catoira, Lidia; Esperanza Cerdan, M.. «HMGB1 Protein Interactions in Prostate and Ovary Cancer Models Reveal Links to RNA Processing and Ribosome Biogenesis through NuRD, THOC and Septin Complexes». *Cancers*. F.I.: 6,639. Q1
- Carballeira, Eduardo; Censi, Karla C.; Maseda, Ana; López-López, Rocío; Lorenzo-López, Laura; Millan-Calenti, José C.. «Low-volume cycling training improves body composition and functionality in older people with multimorbidity: a randomized controlled trial». *Scientific Reports*. F.I.: 4,380. Q1
- Carracedo-Reboredo, Paula; Linares-Blanco, José; Cedron, Francisco; Novoa, Francisco J.; Carballal, Adrian; Pazos, Alejandro; Fernández-Lozano, Carlos; Rodríguez-Fernández, Neireida. «A review on machine learning approaches and trends in drug discovery». *Computational and Structural Biotechnology Journal*. F.I.: 7,271. Q1
- Casas-Pais, Alba; Figueroa, Angelica. «Cancer drug resistance induced by EMT: novel therapeutic strategies». *Archives of Toxicology*. F.I.: 5,153. Q1
- Da Silva-Candal, Andres. «New Approaches in Nanomedicine for Ischemic Stroke». *Pharmaceutics*. F.I.: 6,321. Q1
- Da Silva-Candal, Andres. «Characterization of a Temporal Profile of Biomarkers as an Index for Ischemic Stroke Onset Definition». *Journal of Clinical Medicine*. F.I.: 4,242. Q1
- Fernández-Bertolez, Natalia; Pasaro, Eduardo; Laffon, Blanca; Valdiglesias, Vanessa. «Salivary leucocytes as suitable biomatrix for the comet assay in human biomonitoring studies». *Archives of Toxicology*. F.I.: 5,153. Q1
- Fernández-Lozano, Carlos. «Random forest-based prediction of stroke outcome». *Scientific Reports*. F.I.: 4,380. Q1
- García, Patricia. «Genomic analysis and phylogenetic position of the complex IncC plasmid found in the Spanish monophasic clone of *Salmonella enterica* serovar Typhimurium». *Scientific Reports*. F.I.: 4,380. Q1
- Hermida-Prieto, Manuel; Marinas-Pardo, Luis. «Systemic Treatment of Immune-Mediated Keratoconjunctivitis Sicca with Allogeneic Stem Cells Improves the Schirmer Tear Test Score in a Canine Spontaneous Model of Disease». *Journal of Clinical Medicine*. F.I.: 4,242. Q1
- Laffon, Blanca; Sánchez-Flores, María; Fernández-Bertolez, Natalia; Pasaro, Eduardo; Valdiglesias, Vanessa. «Applicability of flow cytometry gamma H2AX assay in population studies: suitability of fresh and frozen whole blood samples». *Archives of Toxicology*. F.I.: 5,153. Q1
- Laffon, Blanca; Valdiglesias, Vanessa. «Genomic instability as a main driving factor of unsuccessful ageing: Potential for translating the use of micronuclei into clinical practice». *Mutation Research-Reviews In Mutation Research*. F.I.: 5,657. Q1
- Laffon, Blanca; Valdiglesias, Vanessa. «DNA damage in circulating leukocytes measured with the comet assay may predict the risk of death». *Scientific Reports*. F.I.: 4,380. Q1
- Laffon, Blanca. «Micronuclei and Disease special issue: Aims, scope, and synthesis of outcomes». *Mutation Research-Reviews In Mutation Research*. F.I.: 5,657. Q1
- López-Cortés, Andres; Munteanu, Cristian R.; Cabrera-Andrade, Alejandro; Zambrano, Ana Karina. «In silico Analyses of Immune System Protein Interactome Network, Single-Cell RNA Sequencing of Human Tissues, and Artificial Neural Networks Reveal Potential Therapeutic Targets for Drug Repurposing Against COVID-19». *Frontiers In Pharmacology*. F.I.: 5,811. Q1
- Muñiz, Javier. «Association of the KDIGO Risk Classification with the Prevalence of Heart Failure in Patients with Type 2 Diabetes». *Journal of Clinical Medicine*. F.I.: 4,242. Q1
- Muñiz, Javier. «Differences in the Clinical Profile and Management of Atrial Fibrillation According to Gender. Results of the REgistro GalleGo Intercentrico de Fibrilacion Auricular (REGUEIFA) Trial». *Journal of Clinical Medicine*. F.I.: 4,242. Q1

Fuente: SCOPUS

## ➤ [INIBIC]

- Munteanu, Cristian R.. «Molecular docking, SAR analysis and biophysical approaches in the study of the antibacterial activity of ceramides isolated from *Cissus incisa*». *Bioorganic Chemistry*. F.I.: 5,275. Q1
- Ortega-Tenezaca, Bernabe. «IFPTML mapping of nanoparticle antibacterial activity vs. pathogen metabolic networks». *Nanoscale*. F.I.: 7,790. Q1
- Pernas, Berta. «Characterization of Infections After Chimeric Antigen Receptor T-Cell Therapy in Patients With Large B-Cell Lymphoma». *Bone Marrow Transplantation*. F.I.: 5,483. Q1
- Puente-Castro, Alejandro; Rivero, Daniel; Pazos, Alejandro; Fernández-Blanco, Enrique. «A review of artificial intelligence applied to path planning in UAV swarms». *Neural Computing & Applications*. F.I.: 5,606. Q1
- Rivas-Villar, David; Hervella, Álvaro S.; Rouco, José; Novo, Jorge. «Color fundus image registration using a learning-based domain-specific landmark detection methodology». *Computers In Biology and Medicine*. F.I.: 4,589. Q1
- Rivas-Villar, David; Rouco, José; Penedo, Manuel G.; Novo, Jorge. «Fully automatic detection and classification of phytoplankton specimens in digital microscopy images». *Computer Methods and Programs In Biomedicine*. F.I.: 5,428. Q1
- Rodríguez, Álvaro; Pazos, Alejandro; Rabuñal, Juan R.; Sotillo, Antonio Rodríguez. «Wearable Postural Control System for Low Back Pain Therapy». *IEEE Transactions on Instrumentation and Measurement*. F.I.: 4,016. Q1
- Valdiglesias, Vanessa; Lema-Arranz, Carlota; Fernández-Bertolez, Natalia; Rodríguez-Fernández, Raquel; Pasaro, Eduardo; Laffon, Blanca. «Salivary Leucocytes as In Vitro Model to Evaluate Nanoparticle-Induced DNA Damage». *Nanomaterials*. F.I.: 5,076. Q1
- Cibeira, Nuria; Maseda, Ana; Lorenzo-López, Laura; González-Abraldes, Isabel; López-López, Rocío; Rodríguez-Villamil, José L.; Millan-Calenti, José C.. «Bright Light Therapy in Older Adults with Moderate to Very Severe Dementia: Immediate Effects on Behavior, Mood, and Physiological Parameters». *Healthcare*. F.I.: 2,645. Q2
- Fernández-Bertolez, Natalia; Pasaro, Eduardo; Laffon, Blanca; Valdiglesias, Vanessa. «Suitability of the In Vitro Cytokinesis-Block Micronucleus Test for Genotoxicity Assessment of TiO2 Nanoparticles on SH-SY5Y Cells». *International Journal of Molecular Sciences*. F.I.: 3,738. Q2
- Fernández-Puente, Patricia; Ruíz-Romero, Cristina. «Multi-laboratory experiment PME11 for the standardization of phosphoproteome analysis». *Journal of Proteomics*. F.I.: 4,044. Q2
- Gende, Mateo; De Moura, Joaquim; Novo, Jorge; Ortega, Marcos. «Automatic Segmentation and Intuitive Visualisation of the Epiretinal Membrane in 3D OCT Images Using Deep Convolutional Approaches». *IEEE Access*. F.I.: 3,367. Q2
- González Rodríguez, Alba; Comellas Melero, Nerea; Arufe, María C.. «Acellular nerve graft enriched with mesenchymal stem cells in the transfer of the phrenic nerve to the musculocutaneous nerve in a C5-C6 brachial plexus avulsion in a rat model». *Microsurgery*. F.I.: 2,425. Q2
- Maseda, A.; Millan-Calenti, J.. «Pain as a mediator in the temperament-alexithymia relationship in individuals suffering from rheumatoid arthritis». *European Review For Medical and Pharmacological Sciences*. F.I.: 3,507. Q2
- Muñiz, Javier. «Relationship between multimorbidity and outcomes in atrial fibrillation». *Experimental Gerontology*. F.I.: 4,032. Q2
- Munteanu, Cristian R.; Gutiérrez-Asorey, Pablo; Blanes-Rodríguez, Manuel; Hidalgo-Delgado, Ismael; Castineiras Galdo, Brais; Porto-Pazos, Ana B.; Gestal, Marcos. «Prediction of Anti-Glioblastoma Drug-Decorated Nanoparticle Delivery Systems Using Molecular Descriptors and Machine Learning». *International Journal of Molecular Sciences*. F.I.: 3,738. Q2
- Pereira, Miguel; Pazos, Alejandro; Pereira, Javier. «Applicability of Clinical Decision Support in Management among Patients Undergoing Cardiac Surgery in Intensive Care Unit: A Systematic Review». *Applied Sciences-Basel*. F.I.: 2,679. Q2
- Ramírez, Karla del Valle; Fernández, Rosa; Delgado-Zayas, Enrique; Pasaro, Eduardo. «Implications of the Estrogen Receptor Coactivators SRC1 and SRC2 in the Biological Basis of Gender Incongruence». *Sexual Medicine*. F.I.: 2,491. Q2
- Rico-Díaz, Agustin; Barreiro-Alonso, Aida; Rey-Souto, Cora; Becerra, Manuel; Lamas-Maceiras, Monica; Esperanza Cerdan, M.; Vizoso-Vázquez, Ángel. «The HMGB Protein Klixr1, a DNA Binding Regulator of *Kluyveromyces lactis* Gene Expression Involved in Oxidative Metabolism, Growth, and dNTP Synthesis». *Biomolecules*. F.I.: 4,879. Q2

Fuente: SCOPUS

## ➤ [INIBIC]

Sobrido, María Jesús. «Zebrafish Models of Autosomal Recessive Ataxias». *Cells*. F.I.: 6,600. Q2

Sobrido, María Jesús. «Zebrafish Models of Autosomal Dominant Ataxias». *Cells*. F.I.: 6,600. Q2

Cibeira, Nuria; Lorenzo-López, Laura; Maseda, Ana; Blanco-Fandino, Julia; López-López, Rocío; Millan-Calenti, José Carlos. «Effectiveness of a chess-training program for improving cognition, mood, and quality of life in older adults: A pilot study». *Geriatric Nursing*. F.I.: 2,361. Q3

De Labra, Carmen; Pardo-Vázquez, José L.; Cudeiro, Javier; Rivadulla, Casto. «Hyperthermia-Induced Changes in EEG of Anesthetized Mice Subjected to Passive Heat Exposure». *Frontiers In Systems Neuroscience*. F.I.: 3,289. Q3

De Moura, Joaquim; Vidal, Plácido L.; Novo, Jorge; Rouco, José; Penedo, Manuel G.; Ortega, Marcos. «Feature definition and comprehensive analysis on the robust identification of intraretinal cystoid regions using optical coherence tomography images». *Pattern Analysis and Applications*. F.I.: 2,580. Q3

Valdiglesias, Vanessa; Laffon, Blanca. «Collection and storage of human white blood cells for analysis of DNA damage and repair activity using the comet assay in molecular epidemiology studies». *Mutagenesis*. F.I.: 3,000. Q3

Fernández-Flores, Ángel. «Primary Idiopathic Cutaneous Intestinal Metaplasia: First Case». *American Journal of Dermatopathology*. F.I.: 1,533. Q4

López Armada, Ma José. «Influence of the intake of omega-3 fatty acids, in the evolution of the inflammation present in rheumatoid arthritis». *Nutrición Clínica y Dietética Hospitalaria*.

Moris, Daniel, I; de Moura, Joaquim; Novo, Jorge; Ortega, Marcos. «CYCLE GENERATIVE ADVERSARIAL NETWORK APPROACHES TO PRODUCE NOVEL PORTABLE CHEST X-RAYS IMAGES FOR COVID-19 DIAGNOSIS». 2021 IEEE International Conference On Acoustics, Speech and Signal Processing (Icassp 2021).

Moris, Daniel, I; Hervella, Álvaro S.; Rouco, José; Novo, Jorge; Ortega, Marcos. «Context encoder self-supervised approaches for eye fundus analysis». 2021 International Joint Conference On Neural Networks (Ijcnnc).

Silva-Costa, Licia C.. «Human Blood Plasma Investigation Employing 2D UPLC-UDMSE Data-Independent Acquisition Proteomics». *Shotgun Proteomics: Methods and Protocols*.

## INMUNOLOXÍA

---

Rojo, Ricardo. «The age again in the eye of the COVID-19 storm: evidence-based decision making». *Immunity & Ageing*. F.I.: 6,400. Q1

## LABORATORIO

---

Gato, Eva; Kotska Rodino-Janeiro, Bruno; Bou, Germán; Oviano, Marina; Pedro Constanso, Ignacio. «An Improved Matrix-Assisted Laser Desorption Ionization-Time of Flight Mass Spectrometry Data Analysis Pipeline for the Identification of Carbapenemase-Producing *Klebsiella pneumoniae*». *Journal of Clinical Microbiology*. F.I.: 5,948. Q1

Gato, Eva; Kotska Rodino-Janeiro, Bruno; Guijarro-Sánchez, Paula; Bou, Germán; Oviano, Marina; Pedro Constanso, Ignacio. «Occurrence of the p019 Gene in the bla(KPC)-Harboring Plasmids: Adverse Clinical Impact for Direct Tracking of KPC-

Producing *Klebsiella pneumoniae* by Matrix-Assisted Laser Desorption Ionization-Time of Flight Mass Spectrometry». *Journal of Clinical Microbiology*. F.I.: 5,948. Q1

## MEDICINA INTERNA

Díaz-Díaz, José L.. «The Added Value of Coronary Calcium Score in Predicting Cardiovascular Events in Familial Hypercholesterolemia». *Jacc-Cardiovascular Imaging*. F.I.: 14,805. D1

Freire Castro, Santiago J.. «Impact of Arterial Stiffness on All-Cause Mortality in Patients Hospitalized With COVID-19 in Spain». *Hypertension*. F.I.: 10,190. D1

Freire Castro, Santiago J.. «Estimation of Admission D-dimer Cut-off Value to Predict Venous Thrombotic Events in Hospitalized COVID-19 Patients: Analysis of the SEMI-COVID-19 Registry». *Journal of General Internal Medicine*. F.I.: 5,128. D1

Freire-Castro, Santiago J.. «Predicting critical illness on initial diagnosis of COVID-19 based on easily obtained clinical variables: development and validation of the PRIORITY model». *Clinical Microbiology and Infection*. F.I.: 8,067. D1

Lorenzo-Álvarez, J.; Pinto Tasende, J. A.. «Metabolic syndrome in psoriatic arthritis seems associated to inflammatory status of the disease». *Annals of the Rheumatic Diseases*. F.I.: 19,103. D1

Luis Díaz-Díaz, José. «High miR-133a levels in the circulation anticipates presentation of clinical events in familial hypercholesterolaemia patients». *Cardiovascular Research*. F.I.: 10,787. D1

Luis Díaz-Díaz, José. «Lipoprotein(a), LDL-cholesterol, and hypertension: predictors of the need for aortic valve replacement in familial hypercholesterolaemia». *European Heart Journal*. F.I.: 29,983. D1

Mena, Álvaro. «Reasons for Choice of Antiretroviral Regimens in HIV Patients Presenting Late for Initial Treatment in Europe». *Aids Patient Care and Stds*. F.I.: 5,078. D1

Paniagua Martín, M.; Barge-Caballero, E.; Crespo Leiro, M.; Aller Fernández, A.. «Tricuspid regurgitation after cardiac transplantation. Multicenter epidemiological study». *European Journal of Heart Failure*. F.I.: 15,534. D1

Ramos Merino, Lucía. «Tenofovir reduces the severity of COVID-19 infection in chronic hepatitis B patients». *Journal of Hepatology*. F.I.: 25,083. D1

Sousa, Dolores. «Impact of the COVID-19 pandemic on the diagnosis, management and prognosis of infective endocarditis». *Clinical Microbiology and Infection*. F.I.: 8,067. D1

Fuente: SCOPUS

Díaz-Díaz, J. L.. «Coronary Artery Calcium Score And Safe-heart-Risk Equation for Risk Stratification In Primary Prevention Familial Hypercholesterolemia». *Atherosclerosis*. F.I.: 5,162. Q1

Dubois-Silva, Álvaro; Barbagelata-López, Cristina; Piñeiro-Parga, Patricia. «Prognostic Significance of Concomitant Superficial Vein Thrombosis in Patients with Deep Vein Thrombosis of the Lower Limbs». *Thrombosis and Haemostasis*. F.I.: 5,723. Q1

Freire Castro, Santiago Jesús. «The Prognostic Value of Eosinophil Recovery in COVID-19: A Multicentre, Retrospective Cohort Study on Patients Hospitalised in Spanish Hospitals». *Journal of Clinical Medicine*. F.I.: 4,242. Q1

Freire Castro, Santiago Jesús. «Gender-Based Differences by Age Range in Patients Hospitalized with COVID-19: A Spanish Observational Cohort Study». *Journal of Clinical Medicine*. F.I.: 4,242. Q1

Freire Castro, Santiago Jesús. «Admission hyperglycaemia as a predictor of mortality in patients hospitalized with COVID-19 regardless of diabetes status: data from the Spanish SEMI-COVID-19 Registry». *Annals of Medicine*. F.I.: 4,709. Q1

Freire Castro, Santiago Jesús. «Alcoholic Liver Disease Among Patients with Wernicke Encephalopathy: A Multicenter Observational Study». *Drug and Alcohol Dependence*. F.I.: 4,492. Q1

Freire, Santiago Jesús. «Frequency, risk factors, and outcomes of hospital readmissions of COVID-19 patients». *Scientific Reports*. F.I.: 4,380. Q1

Jesús Paniagua-Martín, María; Barge-Caballero, Eduardo; Generosa Crespo-Leiro, María; Aller Fernández, Vanesa. «Epidemiological study of tricuspid regurgitation after cardiac transplantation. Does it influence survival?». *Transplant International*. F.I.: 3,782. Q1

Luis Díaz-Díaz, José. «Coronary plaque burden, plaque characterization and their prognostic implications in familial hypercholesterolemia: A computed tomographic angiography study». *Atherosclerosis*. F.I.: 5,162. Q1

Castro-Iglesias, Ángeles; Canizares, Angelina. «Resistance-associated substitutions after sofosbuvir/velpatasvir/voxilaprevir triple therapy failure». *Journal of Viral Hepatitis*. F.I.: 3,728. Q2

## ➤ [MEDICINA INTERNA]

Díaz-Díaz, JL. «Efficacy of PCSK9 inhibitors in the treatment of heterozygous familial hypercholesterolemia: A clinical practice experience». *Journal of Clinical Lipidology*. F.I.: 4,766. Q2

Díaz-Díaz, José L.. «Adherence to a Mediterranean diet, dyslipidemia and inflammation in familial hypercholesterolemia». *Nutrition Metabolism and Cardiovascular Diseases*. F.I.: 4,222. Q2

Vázquez-Rodríguez, Patricia. «Prevalence of advanced heart failure and use of palliative care in admitted patients: Findings from the EPICTER study». *International Journal of Cardiology*. F.I.: 4,164. Q2

Castelo-Corral, L.. «Linezolid for infective endocarditis A structured approach based on a national database experience». *Medicine*. F.I.: 1,889. Q3

Freire, Santiago J.. «Inadequate use of antibiotics in the covid-19 era: effectiveness of antibiotic therapy». *Bmc Infectious Diseases*. F.I.: 3,090. Q3

Mena, Álvaro. «Recent infections among newly diagnosed cases of HIV infection in Spain, 2015-2016. National estimates using cohort data». *Infectious Diseases*. F.I.: 3,404. Q3

Mena, Álvaro. «Prediction of liver stiffness by serum indexes in HCV-infected patients with or without HIV coinfection». *Medicine*. F.I.: 1,889. Q3

Álvarez, Alicia Alonso; Merino, Lucía Ramos; Castelo Corral, Laura María; Trigo, Ana Padín; Regueiro, Dolores Sousa; Rey, Enrique Míguez; Vidal, Efrén Sánchez. «Ceftaroline fosamil: clinical experience after 23-month prescription in a tertiary hospital». *Revista Española de Quimioterapia*. F.I.: 1,553. Q4

Margusino-Framiñán, Luis; Cid-Silva, Purificación; Giménez-Arufe, Víctor; Mondelo-García, Cristina; Fernández-Oliveira, Carla; Martín-Herranz, Isabel; Mena-de-Cea, Álvaro; Castro-Iglesias, Ángeles. «Influence of drug-drug interactions on effectiveness and safety of direct-acting antivirals against hepatitis C virus». *European Journal of Hospital Pharmacy*. F.I.: 1,652. Q4

Rotea-Salvo, Sandra; Martínez-Pradedá, Alejandro; Fernández-Oliveira, Carla; Giménez-Arufe, Víctor; Margusino-Framiñán, Luis; Martín-Herranz, Isabel; Cid-Silva, Purificación; Balboa-Barreiro, Vanesa; Mena-De-Cea, Álvaro; Vázquez-Rodríguez, Pilar; Castro-Iglesias, Ángeles; López-Calvo, Soledad; Míguez-Rey, Enrique. «Renal profile of patients treated with elvitegravir/cobicistat/emtricitabine/tenofovir alafenamide fumarate and dolutegravir/abacavir/lamivudine: 120-week results from a real-world cohort». *European Journal of Hospital Pharmacy*. F.I.: 1,652. Q4

Arévalo Gómez, Ana; Rivera García, Susana; Porto Fuentes, Oscar; de la Iglesia Martínez, Fernando. «Rendu Osler Weber Disease: a case report». *Galicía Clínica*.

Luis Díaz-Díaz, José. «Familial chylomicronemia and multifactorial chylomicronemia». *Clínica e Investigación en Arteriosclerosis*.

Mena, Álvaro. «Hepatitis C Treatment Outcomes in Persons With HIV and Decompensated Cirrhosis Using a Collaborative Multidisciplinary HIV-Centered Approach». *Journal of the International Association of Providers of Aids Care*.

Rivera García, Susana; Arévalo Gómez, Ana; de la Iglesia Martínez, Fernando. «Tuberous Sclerosis: a case report». *Galicía Clínica*.

---

## MEDICINA PREVENTIVA

Bestilleiro, Rocío Seijo; Rodríguez, María Teresa García; Martín, Cristina González; Pillado, María Teresa Seoane; Barreiro, Vanesa Balboa; Díaz, Sonia Pertega; Senaris, Diana Martínez; Valina, Valentin Valdes; Rodríguez, María José Pereira; Rodríguez, Raquel García; Vázquez, Rita Galeiras. «Nosocomial Infection Outbreak due to SARS-COV-2 in a Hospital Unit of Particularly Vulnerable Patients». *International Journal of Medical Sciences*. F.I.: 3,738. Q2

Seijo Bestilleiro, Rocío; Suanzes Hernández, Jorge; González Martín, Cristina; García Rodríguez, Mara Teresa; Pertega Díaz, Sonia; Pereira Rodríguez, María José. «Incidence of COVID-19 in Children and Young People Who Play Federated Football». *Sports Health-A Multidisciplinary Approach*. F.I.: 3,843. Q2

## MICROBIOLOXÍA

Conde-Pérez, Kelly; Nasser, Mohammed; Poza, Margarita; Rumbo-Feal, Soraya; Vallejo, Juan. «Making Waves: Collaboration in the time of SARS-CoV-2-rapid development of an international co-operation and wastewater surveillance database to support public health decision-making». *Water Research*. F.I.: 11,236. D1

Rodríguez-Mayo, María. «Azole resistance survey on clinical *Aspergillus fumigatus* isolates in Spain». *Clinical Microbiology and Infection*. F.I.: 8,067. D1

Vázquez-Ucha, Juan C.; Lasarte-Monterrubio, Cristina; Arca-Suárez, Jorge; Gato, Eva; Pérez, Astrid; Martínez-Gutián, Marta; Bou, Germán; Beceiro, Alejandro. «6-Halopyridylmethylidene Penicillin-Based Sulfones Efficiently Inactivate the Natural Resistance of *Pseudomonas aeruginosa* to beta-Lactam Antibiotics». *Journal of Medicinal Chemistry*. F.I.: 7,446. D1

Arca-Suárez, Jorge; Lasarte-Monterrubio, Cristina; Carlos Vázquez-Ucha, Juan; Beceiro, Alejandro; Bou, Germán. «Molecular mechanisms driving the in vivo development of OXA-10-mediated resistance to ceftolozane/tazobactam and ceftazidime/avibactam during treatment of XDR *Pseudomonas aeruginosa* infections». *Journal of Antimicrobial Chemotherapy*. F.I.: 5,790. Q1

Bou, Germán. «Distinct epidemiology and resistance mechanisms affecting ceftolozane/tazobactam in *Pseudomonas aeruginosa* isolates recovered from ICU patients in Spain and Portugal depicted by WGS». *Journal of Antimicrobial Chemotherapy*. F.I.: 5,790. Q1

Carlos Vázquez-Ucha, Juan; Seoane-Estévez, Alejandro; González-Bardanca, Monica; Conde-Pérez, Kelly; Martínez-Gutián, Marta; Álvarez-Fraga, Laura; Arca-Suárez, Jorge; Lasarte-Monterrubio, Cristina; Oviano, Marina; Beceiro, Alejandro; Bou, Germán. «Activity of imipenem/relebactam against a Spanish nationwide collection of carbapenemase-producing Enterobacteriales». *Journal of Antimicrobial Chemotherapy*. F.I.: 5,790. Q1

Conde-Pérez, Kelly; Vázquez-Ucha, Juan C.; Álvarez-Fraga, Laura; Rumbo-Feal, Soraya; Martínez-Gutián, Marta; Trigo-Tasende, Noelia; Bou, Germán; Beceiro, Alejandro; Poza, Margarita; Ageitos, Lucía; Rodríguez, Jaime; Jimenez, Carlos. «In-Depth Analysis of the Role of the Acinetobactin Cluster in the Virulence of *Acinetobacter baumannii*». *Frontiers In Microbiology*. F.I.: 5,640. Q1

Gato, Eva; Kotska Rodino-Janeiro, Bruno; Bou, Germán; Oviano, Marina; Pedro Constanso, Ignacio. «An Improved Ma-

trix-Assisted Laser Desorption Ionization-Time of Flight Mass Spectrometry Data Analysis Pipeline for the Identification of Carbapenemase-Producing *Klebsiella pneumoniae*». *Journal of Clinical Microbiology*. F.I.: 5,948. Q1

Gato, Eva; Kotska Rodino-Janeiro, Bruno; Guijarro-Sánchez, Paula; Bou, Germán; Oviano, Marina; Pedro Constanso, Ignacio. «Occurrence of the p019 Gene in the bla(KPC)-Harboring Plasmids: Adverse Clinical Impact for Direct Tracking of KPC-Producing *Klebsiella pneumoniae* by Matrix-Assisted Laser Desorption Ionization-Time of Flight Mass Spectrometry». *Journal of Clinical Microbiology*. F.I.: 5,948. Q1

Gato, Eva; Pérez, Astrid; Bou, Germán. «Multicomponent Polyphenolic Extracts from *Vaccinium corymbosum* at Lab and Pilot Scale. Characterization and Effectivity against Nosocomial Pathogens». *Plants-Basel*. F.I.: 3,935. Q1

Martínez-Gutián, Marta; Vázquez-Ucha, Juan C.; Álvarez-Fraga, Laura; Conde-Pérez, Kelly; Vallejo, Juan A.; Bou, Germán; Poza, Margarita; Beceiro, Alejandro. «Global Transcriptomic Analysis During Murine Pneumonia Infection Reveals New Virulence Factors in *Acinetobacter baumannii*». *Journal of Infectious Diseases*. F.I.: 5,226. Q1

Castro-Iglesias, Ángeles; Canizares, Angelina. «Resistance-associated substitutions after sofosbuvir/velpatasvir/voxilaprevir triple therapy failure». *Journal of Viral Hepatitis*. F.I.: 3,728. Q2

González de Aledo, Manuel; González-Bardanca, Monica; Fernández-Quejo, Melisa; Bou, Germán; Tomás, María; Blasco, Lucía; Pacios, Olga; Bleriot, Inés; Fernández-García, Laura; López, María. «CRISPR-Cas, a Revolution in the Treatment and Study of ESKAPE Infections: Pre-Clinical Studies». *Antibiotics-Basel*. F.I.: 4,639. Q2

Lasarte-Monterrubio, Cristina; Vázquez-Ucha, Juan C.; Arca-Suárez, Jorge; Guijarro-Sánchez, Paula; Bou, Germán; Beceiro, Alejandro. «Activity of Imipenem, Meropenem, Cefepime, and Sulbactam in Combination with the beta-Lactamase Inhibitor LN-1-255 against *Acinetobacter* spp.». *Antibiotics-Basel*. F.I.: 4,639. Q2

López, Isidoro; Otero, Fátima; Guillén, Rebeca; Fernández, José Luis; Fernández, María del Carmen; Bou, Germán. «Rapid and Accurate Detection of *Escherichia coli* and *Klebsiella pneumoniae* Strains Susceptible/Resistant to Cotrimoxazole through Evaluation of Cell Elongation». *Antibiotics-Basel*. F.I.: 4,639. Q2

Fuente: SCOPUS

## ➤ [MICROBIOLOGÍA]

Oviano, Marina; Bou, Germán. «Multicenter Evaluation of Rapid BACpro(R) II for the Accurate Identification of Microorganisms Directly from Blood Cultures Using MALDI-TOF MS». *Diagnostics*. F.I.: 3,706. Q2

Dominguez-Fernández, Mercedes; Seoane-Estévez, Alejandro; Bou, Germán. «Clinitest rapid COVID-19 antigen test for the diagnosis of SARS-CoV-2 infection: A multicenter evaluation study». *Journal of Clinical Virology*. F.I.: 3,168. Q3

Bou Arévalo, Germán; LLinares Mondejar, Pedro. «Recommendations for antibiotic selection for severe nosocomial infections». *Revista Española de Quimioterapia*. F.I.: 1,553. Q4

Bou, Germán; Tomás, María. «Justification for 24/7 clinical microbiology services». *Enfermedades Infecciosas y Microbiología Clínica*. F.I.: 1,731. Q4

Bou, Germán. «Fundamentals and implementation of Microbiological Diagnostic Stewardship Programs». *Enfermedades Infecciosas y Microbiología Clínica*. F.I.: 1,731. Q4

Bou, Germán. «Clinical management of cUTI, cIAI, and HABP/VABP attributable to carbapenem-resistant Gram-negative

infections in Spain». *Revista Española de Quimioterapia*. F.I.: 1,553. Q4

Fernández, Mercedes Dominguez; Alfonsín, Fernando Lame-lo; Rodríguez, María Fernanda Pena; Arevalob, Germán Bou. «Experience with Panbio (TM) rapid antigens test device for the detection of SARS-CoV-2 in nursing homes». *Enfermedades Infecciosas y Microbiología Clínica*. F.I.: 1,731. Q4

Oviano, Marina. «MALDI-TOF mass spectrometry in the 21st century clinical microbiology laboratory». *Enfermedades Infecciosas y Microbiología Clínica*. F.I.: 1,731. Q4

Seoane, Alejandro; Bou, Germán. «Bioinformatics approaches to the study of antimicrobial resistance». *Revista Española de Quimioterapia*. F.I.: 1,553. Q4

Tomás Carmona, M.. «Procedures in Clinical Microbiology (number 71, 2nd edition 2021)». *Enfermedades Infecciosas y Microbiología Clínica*. F.I.: 1,731. Q4

## NEFROLOGÍA

Bravo, Luis. «Validation of a Histologic Scoring Index for C3 Glomerulopathy». *American Journal of Kidney Diseases*. F.I.: 8,860. D1

Cao, Mercedes. «The STARMEN trial indicates that alternating treatment with corticosteroids and cyclophosphamide is superior to sequential treatment with tacrolimus and rituximab in primary membranous nephropathy». *Kidney International*. F.I.: 10,612. D1

Fernández-Rivera, C.; Gómez, M.. «Controlled Donation After Circulatory Death Pancreas Transplantation in Spain. Initial Experience». *American Journal of Transplantation*. F.I.: 8,086. D1

Fernández, Constantino. «Molecular bases for the association of FHR-1 with atypical hemolytic uremic syndrome and other diseases». *Blood*. F.I.: 23,629. D1

Ramil-Gómez, Olalla; Fernández-Rodríguez, Jennifer Adriana; López-Pardo, Mirian; López-Armada, María J.; Rodríguez-Carmona, Ana; Pérez-Fontan, Miguel; Ferreiro-Hermida, Ta-

mará; Pérez-López, Teresa. «Mitochondrial Dysfunction Plays a Relevant Role in Pathophysiology of Peritoneal Membrane Damage Induced by Peritoneal Dialysis». *Antioxidants*. F.I.: 6,313. D1

Fernández Rivera, Constantino. «FACING THE CHALLENGE: TRANSPLANT ACCESS FOR THE HIGHEST SENSITIZED PATIENTS (CPRA=100%). THE SPANISH EXPERIENCE». *Transplant International*. F.I.: 3,782. Q1

Fernández Rivera, Constantino; Gómez, Manuel. «Pancreas Transplantation from Donors Declared Death by Circulatory Criteria: Initial Experience in Spain». *Transplant International*. F.I.: 3,782. Q1

Fernández Rivera, Constantino; Calvo Rodríguez, María. «Bioavailability of once-daily tacrolimus formulations used in clinical practice in the management of De Novo kidney transplant recipients: the better study». *Clinical Transplantation*. F.I.: 2,863. Q2



## ➤ [NEFROLOXÍA]

Estefania Astudillo, Daniela; Cao, Mercedes. «Predictors of outcome in a Spanish cohort of patients with Fabry disease on enzyme replacement therapy». *Nefrología*. F.I.: 2,033. Q3

Fernández Rivera, Constantino; Calvo Rodríguez, María; Ferreiro Hermida, Tamara; Astudillo Jarrin, Daniela; López Muñiz, Andres; Alonso Hernández, Ángel; Andion Saavedra, Concepción; Galego García, Andrea. «Isoagglutinin Titers in ABO-Incompatible Kidney Transplant». *Transplantation Proceedings*. F.I.: 1,066. Q4

García Gago, Leticia; Astudillo Jarrin, Daniela; Rodríguez Margarinos, Catuxa; Calvo Rodríguez, María; Ferreiro Hermida, Tamara; López Muñiz, Andres; Fernández Rivera, Constantino; Alonso Hernández, Ángel. «Edema Associated With Everolimus de Novo». *Transplantation Proceedings*. F.I.: 1,066. Q4

Lorenzo, Dolores; Fernández, Anton. «The Spanish Version of the Fear of Kidney Failure Questionnaire: Validity, Reliability, and Characterization of Living Donors With the Highest Fear of Kidney Failure». *Transplantation Direct*.

## NEUMOLOXÍA

Marcos-Rodríguez, Pedro. «Effect of a Pulmonary Embolism Diagnostic Strategy on Clinical Outcomes in Patients Hospitalized for COPD Exacerbation A Randomized Clinical Trial». *Jama-Journal of the American Medical Association*. F.I.: 56,274. D1

Marcos, Pedro J.; Montero Martínez, Carmen; De La Iglesia Martínez, Fernando. «COVID-19 pneumonia in Galicia (Spain): impact of prognostic factors and therapies on mortality and need for mechanical ventilation». *European Respiratory Journal*. F.I.: 16,671. D1

Otero-González, Isabel. «Predictors of response to phosphodiesterase-5 inhibitors in pulmonary arterial hypertension». *European Respiratory Journal*. F.I.: 16,671. D1

Marcos, Pedro J.. «One Year of the COVID-19 Pandemic in Galicia: A Global View of Age-Group Statistics during Three Waves». *International Journal of Environmental Research and Public Health*. F.I.: 3,390. Q1

Vidal-García, Iria. «Residential radon and lung cancer characteristics at diagnosis». *International Journal of Radiation Biology*. F.I.: 2,694. Q1

Blanco-Aparicio, Marina; Miguel Domínguez-Juncal, Luis. «Efficacy of mepolizumab in usual clinical practice and characteristics of responders». *Respiratory Medicine*. F.I.: 3,415. Q2

Blanco-Aparicio, Marina. «Consensus on the treatment of allergic asthma with sublingual house dust mite immunotherapy in the field of pneumology». *Expert Review of Respiratory Medicine*. F.I.: 3,772. Q2

Blanco-Aparicio, Marina. «Teleconsultation in the follow-up of the asthma patient. Lessons after COVID-19». *Archivos de Bronconeumología*. F.I.: 4,872. Q2

Consuegra-Vanegas, Angelica. «Indoor Radon Exposure and COPD, Synergic Association? A Multicentric, Hospital-Based Case-Control Study in a Radon-Prone Area». *Archivos de Bronconeumología*. F.I.: 4,872. Q2

Blanco-Aparicio, Marina. «Patient perspectives of the influence of severe and non-severe asthma on their quality of life: A national survey of asthma patients in Spain». *Clinical Respiratory Journal*. F.I.: 2,570. Q3

Blanco-Aparicio, Marina. «Monoclonal antibody treatment for severe uncontrolled asthma in Spain: analytical map». *Journal of Asthma*. F.I.: 2,515. Q3

Blanco Aparicio, Marina. «What not to do in the therapeutic management of bronchial asthma. Delphi consensus recommendations for physicians who treat asthma». *Atención Primaria*. F.I.: 1,137. Q4

Pereiro-Brea, Tara. «Magnetic resonance imaging for the study of mediastinal adenopathies in lung cancer: Comparison with standard tests». *Journal of Cancer Research and Therapeutics*. F.I.: 1,805. Q4



## NEUROCIRURXÍA

- Iglesias Pais, Miguel; Vázquez Dominguez, María; Villa Fernández, Juan Manel. «Basilar Artery Injury During Endonasal Surgery: Stepwise to Control Bleeding». *Operative Neurosurgery*. F.I.: 2,703. Q2
- Castellanos, Mar; Roel, Alexia. «Delayed Neurological Improvement After Full Endovascular Reperfusion in Acute Anterior Circulation Ischemic Stroke». *Stroke*. F.I.: 7,914. D1
- Castellanos, Mar. «Single nucleotide variations in ZBTB46 are associated with post-thrombotic parenchymal haematoma». *Brain*. F.I.: 13,501. D1
- García, Santos D.; Cores, Carlos; Muñoz, Guillermo; Paz González, José M.; Martínez Miro, Cristina. «Predictors of clinically significant quality of life impairment in Parkinson's disease». *Npj Parkinsons Disease*. F.I.: 8,651. D1
- Gascón, J.. «Hypometabolism and Atrophy Patterns Associated with Niemann-Pick type C». *European Journal of Nuclear Medicine and Molecular Imaging*. F.I.: 9,236. D1
- Andres Sánchez-Molina, José; Sevilla-Sánchez, Marta; Santos-García, Diego. «Test-Retest Reliability of the Timed Up and Go Test in Subjects with Parkinson's Disease: Implications for Longitudinal Assessments». *Journal of Parkinsons Disease*. F.I.: 5,568. Q1
- Castellanos, Mar. «Blood Biomarker Panels for the Early Prediction of Stroke-Associated Complications». *Journal of the American Heart Association*. F.I.: 5,501. Q1
- Castellanos, Mar. «RP11-362K2.2:RP11-767I20.1 Genetic Variation Is Associated with Post-Reperfusion Therapy Parenchymal Hematoma. A GWAS Meta-Analysis». *Journal of Clinical Medicine*. F.I.: 4,242. Q1
- Diego, Santos-García; Cores, Carlos; Paz González, José M.; Martínez Miro, Cristina; Valdes Aymerich, Lorena. «Predictors of Global Non-Motor Symptoms Burden Progression in Parkinson's Disease. Results from the COPPADIS Cohort at 2-Year Follow-Up». *Journal of Personalized Medicine*. F.I.: 4,945. Q1
- López Real, A. M.. «Economic impact and clinical profile of the secondary progressive multiple sclerosis (SPMS) patient: the DISCOVER study». *Multiple Sclerosis Journal*. F.I.: 6,312. Q1
- Santos García, Diego; Paz González, José Manuel; Cores Bartolome, Carlos; Martínez Miro, Cristina. «Pain Improvement in Parkinson's Disease Patients Treated with Safinamide: Results from the SAFINONMOTOR Study». *Journal of Personalized Medicine*. F.I.: 4,945. Q1
- Santos-García, D.; Cores Bartolome, C.. «Depression is Associated with Impulse-compulsive Behaviors in Parkinson's disease». *Journal of Affective Disorders*. F.I.: 4,839. Q1
- Santos-García, Diego. «In vivo cholinergic basal forebrain degeneration and cognition in Parkinson's disease: Imaging results from the COPPADIS study». *Parkinsonism & Related Disorders*. F.I.: 4,891. Q1
- Castellanos, Mar. «Stroke care during the COVID-19 outbreak in Spain: the experience of Spanish stroke units». *Stroke and Vascular Neurology*. F.I.: 4,081. Q2
- López Real, Ana María. «Effectiveness of Dimethyl Fumarate in Real-World Clinical Practice and Strategy to Minimize Adverse Effects and Use of Healthcare Resources». *Patient Preference and Adherence*. F.I.: 2,711. Q2
- Paz González, José M.; Martínez Miro, Cristina; Santos García, Diego. «Effectiveness of Safinamide over Mood in Parkinson's Disease Patients: Secondary Analysis of the Open-label Study SAFINONMOTOR». *Advances In Therapy*. F.I.: 3,847. Q2
- Santos García, Diego; Naya Ríos, Lucía; Cores Bartolome, Carlos; García Roca, Lucía; Feal Paineiras, María; Martínez Miro, Cristina. «Diplopia Is Frequent and Associated with Motor and Non-Motor Severity in Parkinson's Disease: Results from the COPPADIS Cohort at 2-Year Follow-Up». *Diagnostics*. F.I.: 3,706. Q2
- Santos García, Diego; Paz González, José M.; Cores Bartolome, Carlos; Martínez Miro, Cristina. «Safinamide improves sleep and daytime sleepiness in Parkinson's disease: results from the SAFINONMOTOR study». *Neurological Sciences*. F.I.: 3,307. Q2
- Castellanos, M.. «Diagnostic and treatment recommendations from the FACME ad-hoc expert working group on the management of cerebral venous sinus thrombosis associated with COVID-19 vaccination». *Neurología*. F.I.: 3,109. Q3
- Castellanos, M.. «Stroke prevention in patients with type 2 diabetes or prediabetes. Recommendations from the Cerebrovascular Diseases Study Group, Spanish Society of Neurology». *Neurología*. F.I.: 3,109. Q3

Fuente: SCOPUS

## ➤ [NEUROCIRURXÍA]

Castellanos, M.. «Recommendations of the Spanish Society of Neurology for the prevention of stroke. Interventions on lifestyle and air pollution». *Neurología*. F.I.: 3,109. Q3

Castellanos, M.. «Stroke prevention in patients with arterial hypertension: Recommendations of the Spanish Society of Neurology's Stroke Study Group». *Neurología*. F.I.: 3,109. Q3

Castellanos, M.. «Use of cardiovascular polypills for the secondary prevention of cerebrovascular disease». *Neurología*. F.I.: 3,109. Q3

Castellanos, Mar. «Impact of Mediterranean Diet prior to Stroke on the Prognosis of Patients Undergoing Endovascular Treatment». *Cerebrovascular Diseases*. F.I.: 2,762. Q3

Lema-Facal, T.; Rubio-Nazabal, E.. «Perampanel effectiveness and safety as early add-on treatment for focal-onset seizures: PEREAGAL study». *Epilepsy Research*. F.I.: 3,045. Q3

Santos García, D.; Paz González, J. M.; Cores Bartolome, C.; Valdes Aymerich, L.; Muñoz Enriquez, J. G.. «Staging

Parkinson's Disease Combining Motor and Nonmotor Symptoms Correlates with Disability and Quality of Life». *Parkinsons Disease*. F.I.: 2,704. Q3

Santos García, Diego; Paz Gonzalez, José Manuel; Martínez Miro, Cristina. «Safinamide Improves Non-Motor Symptoms Burden in Parkinson's Disease: An Open-Label Prospective Study». *Brain Sciences*. F.I.: 3,394. Q3

Santos-García, D.. «Management of Parkinson's disease and other movement disorders in women of childbearing age: Part 2». *Neurología*. F.I.: 3,109. Q3

Santos-García, Diego. «Identifying comorbidities and lifestyle factors contributing to the cognitive profile of early Parkinson's disease». *Bmc Neurology*. F.I.: 2,474. Q3

Santos-García, Diego. «Current status of immersive virtual reality as a tool for physical and functional rehabilitation in patients with Parkinson's disease: systematic review». *Revista de Neurología*. F.I.: 0,870. Q4

---

## OCT

Lorenzo, Dolores; Fernández, Anton. «The Spanish Version of the Fear of Kidney Failure Questionnaire: Validity, Reliability, and Characterization of Living Donors With the Highest Fear of Kidney Failure». *Transplantation Direct*.

---

## OFTALMOLOXÍA

Rodríguez-Fernández, Silvia; Piñeiro-Ramil, María; Castro-Viñuelas, Rocío; Sanjurjo-Rodríguez, Clara; Fuentes-Boquete, Isaac M.; Díaz-Prado, Silvia M.; Álvarez-Portela, Marcelino; Rendal-Vázquez, Esther. «Current development of alternative treatments for endothelial decompensation: Cell-based therapy». *Experimental Eye Research*. F.I.: 3,467. Q2

Rodríguez-Fernández, Silvia; Piñeiro-Ramil, María; Sanjurjo-Rodríguez, Clara; Castro-Viñuelas, Rocío; Fuentes-Boquete, Isaac; Díaz-Prado, Silvia; Álvarez-Portela, Marcelino; Rendal-Vázquez, Esther; Sánchez-Ibanez, Jacinto. «Analysis of Cryopreservation Protocols and Their Harmful Effects on the Endothelial Integrity of Human Corneas». *International Journal of Molecular Sciences*. F.I.: 3,738. Q2

De Rojas Silva, Ma Victoria; Suanzes Hernández, Jorge. «Corneal power measurements by ray tracing in eyes after small incision lenticule extraction for myopia with a combined Scheimpflug Camera-Placido disk topographer». *International Ophthalmology*. F.I.: 2,031. Q3

## OFTALMOLOXÍA CEE

Vázquez-Ferreiro, Pedro; Barreiro Rodríguez, Lidia; Díaz-Rey, Marta. «Determinants of the risk of intraoperative complica-

tions in phacoemulsification among patients with pseudoexfoliation». *Saudi Journal of Ophthalmology*.

## ONCOLOXÍA

Antolín, Silvia. «Characteristics of HR+/HER2-patients with recurrent disease by HER2 expression from a prospective registry of unresectable locally advanced or metastatic breast cancer: GEICAM/2014-03 (RegistEM)». *Cancer Research*. F.I.: 12,701. D1

Antolín, Silvia. «Characteristics of HR+/HER2-patients with recurrent disease from a prospective registry of unresectable locally advanced or metastatic breast cancer: GEICAM/2014-03 (RegistEM)». *Cancer Research*. F.I.: 12,701. D1

Antolín, Silvia. «Geicam/2014-03 (registem): A prospective registry of advanced breast cancer: A subset of triple negative breast cancer patients with her2 low expression». *Cancer Research*. F.I.: 12,701. D1

Antolín, Silvia. «Geicam/2014-03 (RegisTEM): A prospective registry of unresectable locally advanced or metastatic breast cancer: Characteristics of a subset of patients with triple negative subtype». *Cancer Research*. F.I.: 12,701. D1

Calvo, L.. «Palbociclib in combination with endocrine therapy versus capecitabine in hormonal receptor-positive, human epidermal growth factor 2-negative, aromatase inhibitor-resistant metastatic breast cancer: a phase III randomised controlled trial-PEARL». *Annals of Oncology*. F.I.: 32,976. D1

Calvo, L.. «Overall survival (OS) of palbociclib (P) plus endocrine therapy (ET) versus capecitabine (CAP) in hormonereceptor+/HER2-metastatic breast cancer (MBC) that progressed on aromatase inhibitors (AIs): Final results of the PEARL study». *Annals of Oncology*. F.I.: 32,976. D1

Calvo, Lourdes; +; -] metastatic breast cancer (MBC) and clinical benefit to prior P-based treatment (BIOPER)». *Cancer Research*. F.I.: 12,701. D1

Calvo, Lourdes. «Chemotherapy de-escalation using an F-18-FDG-PET-based pathological response-adapted strategy in patients with HER2-positive early breast cancer (PHER-Gain): a multicentre, randomised, open-label, non-comparative, phase 2 trial». *Lancet Oncology*. F.I.: 41,316. D1

Campelo, M. R. García. «Systemic and Intracranial Efficacy of Brigatinib vs.Crizotinib: Updated Results from the ALTA-1L Trial». *Journal of Thoracic Oncology*. F.I.: 15,609. D1

Campelo, M. R. García. «Durvalumab plus platinum-etoposide in first-line treatment of extensive-stage small cell lung cancer (CANTABRICO): A Spanish phase IIIb single arm, real-world study». *Annals of Oncology*. F.I.: 32,976. D1

Campelo, M. R. García. «Characterization and management of mobocertinib (TAK-788) induced skin toxicity in patients with EGFR exon 20 insertion+ (ex20ins+) non-small cell lung cancer (NSCLC) who previously received platinum chemotherapy». *Annals of Oncology*. F.I.: 32,976. D1

Campelo, M. R. García. «Characterization of GI toxicities and their impact on efficacy in patients (pts) with EGFR exon 20 insertion+ (ex20ins+) non-small cell lung cancer (NSCLC) treated with mobocertinib (TAK-788) who previously received platinum chemotherapy». *Annals of Oncology*. F.I.: 32,976. D1

Campelo, María R. García. «Treatment Outcomes and Safety of Mobocertinib in Platinum-Pretreated Patients With EGFR Exon 20 Insertion-Positive Metastatic Non-Small Cell Lung Cancer A Phase 1/2 Open-label Nonrandomized Clinical Trial». *Jama Oncology*. F.I.: 31,777. D1

Campelo, María Rosario García. «Brigatinib Versus Crizotinib in ALK Inhibitor-Naive Advanced ALK-Positive NSCLC: Final Results of Phase 3 ALTA-1L Trial». *Journal of Thoracic Oncology*. F.I.: 15,609. D1

Cruz, J.. «SOLTI-1907 ATREZZO: Targeting hormonal receptor negative (HR-) or PAM50 non-luminal disease with atezolizumab in combination with trastuzumab and vinorelbine in HER2+metastatic breast cancer (MBC)». *Annals of Oncology*. F.I.: 32,976. D1

García Campelo, M. R.. «Mobocertinib (TAK-788) in EGFR Exon 20 Insertion+ Metastatic NSCLC: Patient-Reported Outcomes From EXCLAIM Extension Cohort». *Journal of Thoracic Oncology*. F.I.: 15,609. D1

## ➤ [ONCOLOGÍA]

García Campelo, M. R.. «Mobocertinib in Platinum-Pretreated EGFR Exon 20 Insertion+ Metastatic NSCLC Patients With/Without Prior Anti-PD(L)-1 Therapy». *Journal of Thoracic Oncology*. F.I.: 15,609. D1

García Campelo, M. R.. «Mobocertinib in NSCLC With EGFR Exon 20 Insertions: Results From EXCLAIM and Pooled Platinum-Pretreated Patient Populations». *Journal of Thoracic Oncology*. F.I.: 15,609. D1

García Campelo, M. R.. «Molecular Insight into NADIM Clinical Trial: Potential Immune Biomarkers of Pathological Response for NSCLC Patients». *Journal of Thoracic Oncology*. F.I.: 15,609. D1

García Campelo, M. R.. «Long Term Survival in Operable Stage Iiia Nsclc Patients Treated With Neoadjuvant Nivolumab Plus Chemotherapy - Nadim Study». *Journal of Thoracic Oncology*. F.I.: 15,609. D1

García Campelo, M. R.. «Pre-Treatment Levels of ctDNA for Long-Term Survival Prediction in Stage IIIA NSCLC Treated With Neoadjuvant Chemo-Immunotherapy». *Journal of Thoracic Oncology*. F.I.: 15,609. D1

García Campelo, M. R.. «Cancer long survivor artificial intelligence follow-up (CLARIFY): Family history of cancer and lung cancer». *Annals of Oncology*. F.I.: 32,976. D1

García Campelo, M. R.. «Predictive molecular parameters of pneumonitis development in stage IIIa NSCLC patients treated with neo-adjuvant chemo-immunotherapy from NADIM clinical trial». *Journal of Thoracic Oncology*. F.I.: 15,609. D1

García Campelo, M. R.. «PD-L1 inhibitors as monotherapy for the first-line treatment of non-small cell lung cancer in PD-L1 positive patients: A safety data network meta-analysis». *Annals of Oncology*. F.I.: 32,976. D1

García Campelo, M. R.. «Brigatinib (BRG) vs crizotinib (CRZ) in ALK TKI-naive ALK plus NSCLC: Final results from ALTA-1L». *Annals of Oncology*. F.I.: 32,976. D1

García Campelo, M. R.. «DUART: A phase II study of durvalumab following radiotherapy in patients with unresectable, stage III NSCLC ineligible for chemotherapy». *Journal of Thoracic Oncology*. F.I.: 15,609. D1

García Campelo, María del Rosario. «Pretreatment Tissue TCR Repertoire Evenness Is Associated with Complete Patholo-

gic Response in Patients with NSCLC Receiving Neoadjuvant Chemoimmunotherapy». *Clinical Cancer Research*. F.I.: 12,531. D1

García Campelo, María Rosario. «Efficacy of Lorlatinib in Treatment-Naive Patients (pts) With ALK-Positive Advanced Non-Small Cell Lung Cancer (NSCLC) in Relation to EML4-ALK Variant Type and ALK Mutations». *Cancer Research*. F.I.: 12,701. D1

García Campelo, R.. «Identification of Mechanisms of Resistance to ALK Inhibitors. Next-Generation Sequencing-Based Liquid Biopsy Profiling». *Journal of Thoracic Oncology*. F.I.: 15,609. D1

García Campelo, R.. «IMfirst; Phase IIIB Safety Study of Atezolizumab Plus Chemotherapy in a Real World Population of Untreated ES-SCLC». *Journal of Thoracic Oncology*. F.I.: 15,609. D1

García Campelo, R.. «Osimertinib Treatment in Non-Small Cell Lung Cancer (NSCLC) EGFR-T790M+. Activity in Patients with CNS Metastases. OSIREX». *Journal of Thoracic Oncology*. F.I.: 15,609. D1

García-Campelo, María del Rosario. «Blood biomarkers associated to complete pathological response on NSCLC patients treated with neoadjuvant chemoimmunotherapy included in NADIM clinical trial». *Clinical and Translational Medicine*. F.I.: 11,492. D1

García-Campelo, Rosario. «Lung Cancer in Spain». *Journal of Thoracic Oncology*. F.I.: 15,609. D1

Gómez-Randulfe Rodríguez, M.; Alonso de Castro, B.; Castro López, E.; Maestro Durán, M.; Silva Díaz, S.; Reboredo Rendo, C.; Reboredo-López, M.; Pérez Fontan, F.; Grana Suárez, B.; Martínez Lago, N.. «Effectiveness, prognostic factors and safety concerning ablative techniques in liver metastases from gastrointestinal tumors». *Annals of Oncology*. F.I.: 32,976. D1

Grana Suárez, B.. «Circulating RNA detection, circulating tumor cells count, and molecular tumor profiling in a cohort of untreated metastatic colorectal cancer: A prospective multicenter ancillary study to the randomized VISNU trials». *Annals of Oncology*. F.I.: 32,976. D1

Martínez Lago, N.; Alonso de Castro, B.; Reboredo Rendo, C.; de la Cámara Gómez, J.. «Real-world efficacy and safety

## ➤ [ONCOLOGÍA]

of immune checkpoint inhibitors in microsatellite unstable or mismatch repair deficient gastrointestinal tumors». *Annals of Oncology*. F.I.: 32,976. D1

Martínez Lago, N.; Alonso de Castro, B.; Reboredo Rendo, C.; Gómez-Randulfe Rodríguez, M.; de la Cámara Gómez, J.; Mateos Salvador, M.; Busto Fernández, F.; Calleja Chucla, T.; Reboredo-López, M.; Grana Suárez, B.. «Real-world efficacy and safety of trifluridine/tipiracil plus bevacizumab for patients with metastatic colorectal cancer refractory to standard therapies». *Annals of Oncology*. F.I.: 32,976. D1

Martínez, Nieves Purificación; Varela, María Quindos; Baron, Francisco. «Real-world efficacy and safety of peptide receptor radionuclide therapy (PRRT) in gastroenteropancreatic neuroendocrine tumors (GEP-NETs)». *Journal of Clinical Oncology*. F.I.: 44,544. D1

Martínez, Nieves Purificación; Varela, María Quindos; Baron, Francisco. «The role of systemic inflammatory factors in gastroenteropancreatic neuroendocrine tumors (GEP-NETs) treated with peptide receptor radionuclide therapy (PRRT)». *Journal of Clinical Oncology*. F.I.: 44,544. D1

Mosquera-Martínez, J.. «Phase 2 Basket Trial of Lurbinectedin in Small-Cell Lung Cancer (SCLC): Analysis of Efficacy by Baseline Characteristics». *Journal of Thoracic Oncology*. F.I.: 15,609. D1

Mosquera, J.; García-Campelo, R.. «LIPI and outcomes of durvalumab as consolidation therapy after ChRT in patients with locally-advanced NSCLC». *Journal of Thoracic Oncology*. F.I.: 15,609. D1

Mosquera, J.; Gómez-Randulfe, M. I.; García Campelo, M. R.. «Predictive Factors of Response to PD-(L)1 Inhibitors in Patients With Advanced Non-Small Cell Lung and High PD-L1 Expression». *Journal of Thoracic Oncology*. F.I.: 15,609. D1

Mosquera, J.; Gómez-Randulfe, M. I.; García Campelo, M. R.. «Predictive factors of response to PD-(L)1 inhibitors in patients with advanced non-small cell lung (NSCLC) and high PD-L1 expression». *Journal of Thoracic Oncology*. F.I.: 15,609. D1

Mosquera, J.. «Lung Cancer Symptoms at Diagnosis: Data from the Thoracic Tumors Registry (TTR Study)». *Journal of Thoracic Oncology*. F.I.: 15,609. D1

Mosquera, J.. «Profile of Comorbidities and Cancer History in Patients with mNSCLC in the Spanish Population (Thora-

cic Tumors Registry)». *Journal of Thoracic Oncology*. F.I.: 15,609. D1

Mosquera, J.. «TMB and Selected Mutations in Resectable Stage IIIA NSCLC Patients Receiving Neo-Adjuvant Chemo-Immunotherapy from NADIM Trial». *Journal of Thoracic Oncology*. F.I.: 15,609. D1

Mosquera, J.. «Thoracic Tumors Registry (RTT): Analysis of Clinical Features and Survival in Patients with mNSCLC in Spain». *Journal of Thoracic Oncology*. F.I.: 15,609. D1

Mosquera, J.. «Atezo-Brain: Single Arm Phase II Study of Atezolizumab Plus Chemotherapy in Stage IV NSCLC With Untreated Brain Metastases». *Journal of Thoracic Oncology*. F.I.: 15,609. D1

Mosquera, J.. «Family History of Cancer and Lung Cancer: Information from the Thoracic Tumors Registry (TTR Study)». *Journal of Thoracic Oncology*. F.I.: 15,609. D1

Mosquera, Joaquín. «Clinical and molecular parameters associated to pneumonitis development in non-small-cell lung cancer patients receiving chemoimmunotherapy from NADIM trial». *Journal For Immunotherapy of Cancer*. F.I.: 13,751. D1

Novoa, Silvia Antolín. «Palbociclib with adjuvant endocrine therapy in early breast cancer (PALLAS): interim analysis of a multicentre, open-label, randomised, phase 3 study». *Lancet Oncology*. F.I.: 41,316. D1

Quindos, M.. «Adjuvant dabrafenib plus trametinib (DT) treatment completion in patients with resected melanoma in Spain: A retrospective observational study (GEM 1901-DESCRIBE-AD)». *Annals of Oncology*. F.I.: 32,976. D1

Rosario García-Campelo, M.. «High levels of baseline ctDNA constitute a poor prognostic factor in progression-free survival in patients receiving neo-adjuvant chemo-immunotherapy: Results from NADIM clinical trial». *Cancer Research*. F.I.: 12,701. D1

García Campelo, María Rosario. «Imfirst: A phase IIIb, safety, single arm study of carboplatin (CB) or cisplatin (CP) plus etoposide (ET) with atezolizumab (ATZ) in patients with untreated extensive-stage small cell lung cancer (ES-SCLC) in Spain-Primary safety results of the induction phase». *Journal of Clinical Oncology*. F.I.: 44,544. D1

## ➤ [ONCOLOGÍA]

- Molina Díaz, Áurea. «Real-world outcomes for patients with recurrent or metastatic squamous cell carcinoma of the head and neck treated with nivolumab: A Galician multicentric study (Spain)». *Journal of Clinical Oncology*. F.I.: 44,544. Q1
- Calvo, Lourdes. «Pembrolizumab plus eribulin in hormone receptore-positive, HER2-negative, locally recurrent or metastatic breast cancer (KELLY): An open-label, multicentre, single-arm, phase II trial». *European Journal of Cancer*. F.I.: 9,162. Q1
- Calvo, Lourdes. «Original Research Health-related quality of life with palbociclib plus endocrine therapy versus capecitabine in postmenopausal patients with hormone receptor-positive metastatic breast cancer: Patient-reported outcomes in the PEARL study». *European Journal of Cancer*. F.I.: 9,162. Q1
- García Campelo, María Rosario. «Health-related quality of life in the randomized phase III trial of brigatinib vs crizotinib in advanced ALK inhibitor-naive ALK plus non-small cell lung cancer (ALTA-1L)». *Lung Cancer*. F.I.: 5,705. Q1
- García Campelo, María Rosario. «PD-L1 Inhibitors as Monotherapy for the First-Line Treatment of Non-Small-Cell Lung Cancer in PD-L1 Positive Patients: A Safety Data Network Meta-Analysis». *Journal of Clinical Medicine*. F.I.: 4,242. Q1
- García Campelo, R.. «Gender influence on work satisfaction and leadership for medical oncologists: a survey of the Spanish Society of Medical Oncology (SEOM)». *Esmo Open*. F.I.: 6,540. Q1
- García-Campelo, Rosario. «NGS-based liquid biopsy profiling identifies mechanisms of resistance to ALK inhibitors: a step toward personalized NSCLC treatment». *Molecular Oncology*. F.I.: 6,603. Q1
- Grana, Begoña. «FOLFOXIRI plus bevacizumab versus FOLFOX plus bevacizumab for patients with metastatic colorectal cancer and  $\geq 3$  circulating tumour cells: the randomised phase III VISNu-1 trial». *Esmo Open*. F.I.: 6,540. Q1
- Martínez Lago, Nieves. «Is advanced esophageal adenocarcinoma a distinct entity from intestinal subtype gastric cancer? Data from the AGAMENON-SEOM Registry». *Gastric Cancer*. F.I.: 7,370. Q1
- Martínez Lago, Nieves. «External validity of clinical trials with diverse trastuzumab-based chemotherapy regimens in advanced gastroesophageal adenocarcinoma: data from the AGAMENON-SEOM registry». *Therapeutic Advances In Medical Oncology*. F.I.: 8,168. Q1
- Martínez Lago, Nieves. «Prediction of survival in patients with advanced, refractory colorectal cancer in treatment with trifluridine/tipiracil: real-world vs clinical trial data». *Scientific Reports*. F.I.: 4,380. Q1
- Molina-Díaz, A.. «Rethinking prognostic factors in locally advanced or metastatic urothelial carcinoma in the immune checkpoint blockade era: a multicenter retrospective study». *Esmo Open*. F.I.: 6,540. Q1
- Mosquera-Martínez, Joaquín. «Are there differences by sex in lung cancer characteristics at diagnosis? -a nationwide study». *Translational Lung Cancer Research*. F.I.: 6,498. Q1
- Mosquera, Joaquín. «Lung cancer patients with COVID-19 in Spain: GRAVID study». *Lung Cancer*. F.I.: 5,705. Q1
- Mosquera, Joaquín. «Seroprevalence and immunological memory against SARS-CoV-2 in lung cancer patients: the SOLID study». *Translational Lung Cancer Research*. F.I.: 6,498. Q1
- Valladares-Ayerbes, M.. «Influence of BRAF and PIK3CA mutations on the efficacy of FOLFIRI plus bevacizumab or cetuximab as first-line therapy in patients with RAS wild-type metastatic colorectal carcinoma and  $< 3$  baseline circulating tumour cells: the randomised phase II VISNU-2 study». *Esmo Open*. F.I.: 6,540. Q1
- Antolín, Silvia; Reboredo, Cristina; Molina, Áurea; Mosquera, Joaquín; Pérez, Eva; Calvo, Lourdes; Santiago, Mari Paz; Concha, Ángel. «Is there a correlation between HER2 gene amplification level and response to neoadjuvant treatment with trastuzumab and chemotherapy in HER2-positive breast cancer? (May, 10.1007/s00428-021-03104-7, 2021)». *Virchows Archiv*. F.I.: 4,064. Q2
- Antolín, Silvia; Reboredo, Cristina; Molina, Áurea; Mosquera, Joaquín; Pérez, Eva; Calvo, Lourdes; Santiago, Mari Paz; Concha, Ángel. «Is there a correlation between HER2 gene amplification level and response to neoadjuvant treatment with trastuzumab and chemotherapy in HER2-positive breast cancer?». *Virchows Archiv*. F.I.: 4,064. Q2
- García Campelo, Rosario. «Osimertinib in advanced EGFR-T790M mutation-positive non-small cell lung cancer patients treated within the Special Use Medication Program in Spain:

## ➤ [ONCOLOGÍA]

OSIREX-Spanish Lung Cancer Group». *Bmc Cancer*. F.I.: 4,430. Q2

García-Campelo, María Rosario. «Trilaciclib prior to chemotherapy reduces the usage of supportive care interventions for chemotherapy-induced myelosuppression in patients with small cell lung cancer: Pooled analysis of three randomized phase 2 trials». *Cancer Medicine*. F.I.: 4,452. Q2

García-Campelo, Rosario; Casal, Joaquín. «Prognostic model of long-term advanced stage (IIIB-IV) EGFR mutated non-small cell lung cancer (NSCLC) survivors using real-life data». *Bmc Cancer*. F.I.: 4,430. Q2

García-Campelo, Rosario. «Epidemiology, treatment, and survival in small cell lung cancer in Spain: Data from the Thoracic Tumor Registry». *Plos One*. F.I.: 3,240. Q2

García-Campelo, Rosario. «LungBEAM: A prospective multi-center study to monitor stage IV NSCLC patients with EGFR mutations using BEAMing technology». *Cancer Medicine*. F.I.: 4,452. Q2

Martínez Lago, N.. «Venous thromboembolic disease in cancer patients treated with immunotherapy: analysis of the TESEO study». *Thrombosis Research*. F.I.: 3,944. Q2

Martínez-Lago, Nieves; Grana Suárez, Begoña. «Do Clinical Trials Meet Current Care Needs? Views of Digestive Oncology Specialists in Galicia (Spain) Using the Delphi Method». *Healthcare*. F.I.: 2,645. Q2

Martínez-Lago, Nieves; Reboredo, Cristina; Grana, Begoña; Reboredo López, Margarita. «Effect of antiangiogenic-based treatment and systemic inflammatory factors on outcomes in patients with BRAF v600-mutated metastatic colorectal cancer: a real-world study in Spain». *BMC Cancer*. F.I.: 4,430. Q2

Sacristan Santos, Víctor. «Evaluating health related quality of life in outpatients receiving anti-cancer treatment: results from an observational, cross-sectional study». *Health and Quality of Life Outcomes*. F.I.: 3,186. Q2

Valladares-Ayerbes, Manuel. «First-Line Biological Agents Plus Chemotherapy in Older Patients with Metastatic Colorectal Cancer: A Retrospective Pooled Analysis». *Drugs & Aging*. F.I.: 3,923. Q2

García Campelo, María Rosario. «DUART: durvalumab after radiotherapy in patients with unresectable, stage III NSCLC who are ineligible for chemotherapy». *Future Oncology*. F.I.: 3,404. Q3

García-Campelo, R.. «SEOM clinical guidelines for the treatment of malignant pleural mesothelioma (2020)». *Clinical & Translational Oncology*. F.I.: 3,405. Q3

Mosquera Martínez, Joaquín; García Campelo, María Rosario; Alonso-Jaudenes Curbera, Guillermo. «Efficacy and safety of Nivolumab in older patients with pretreated lung cancer: A subgroup analysis of the Galician lung cancer group». *Journal of Geriatric Oncology*. F.I.: 3,599. Q3

Varela, M. Q.. «SEOM clinical guideline in ovarian cancer (2020)». *Clinical & Translational Oncology*. F.I.: 3,405. Q3

Baron, Francisco. «Care and support: children of a lesser god?». *Cuadernos de Bioética*.

Ramudo-Cela, Luis; Busto-Fernández, Fernando; Outeda-Macias, María; Martín-Herranz, Isabel; Antolín, Silvia; Calvo-Martínez, Lourdes. «Results of the implementation of a pharmacogenomics platform based on NGS technologies. Combining clinical and research approaches». *Farmacia Hospitalaria*.

---

## OTORRINOLARINGOLOGÍA

Mayo-Yáñez, Miguel. «In Response to Smell and Taste Loss in COVID-19 After Complete Vaccination: Correspondence». *Laryngoscope*. F.I.: 3,325. Q1

Mayo-Yáñez, Miguel. «New Onset of Smell and Taste Loss Are Common Findings Also in Patients With Symptomatic COVID-19 After Complete Vaccination». *Laryngoscope*. F.I.: 3,325. Q1

Mayo-Yáñez, Miguel. «Association Between Laryngopharyngeal Reflux and Media Otitis: A Systematic Review». *Otology & Neurotology*. F.I.: 2,311. Q2

Mayo-Yáñez, Miguel; Rodríguez-Pérez, Esther. «Deep inferior epigastric artery perforator free flap in head and neck reconstruction: A systematic review». *Journal of Plastic Reconstructive and Aesthetic Surgery*. F.I.: 2,740. Q2



## ➤ [OTORRINOLARINGOLOXÍA]

Mayo-Yáñez, Miguel. «Appropriateness for SARS-CoV-2 vaccination for otolaryngologist and head and neck surgeons in case of pregnancy, breastfeeding, or childbearing potential: Yo-IFOS and CEORL-HNS joint clinical consensus statement». *European Archives of Oto-Rhino-Laryngology*. F.I.: 2,503. Q2

Herranz-Larraneta, Jesús; Klein-Rodríguez, Alejandro; Menendez-Riera, María; Mejuto-Torreiro, Lara; López-Eiroa, Aldan; Vázquez-Barro, Juan Carlos; González-Botas, Jesús; Herranz, Mayo-Yáñez, Miguel. «ENT emergencies during the first wave of COVID-19 pandemic in Spain: Our experience». *American Journal of Otolaryngology*. F.I.: 1,808. Q3

Mayo-Yáñez, M.. «In Reference to Transoral Robotic Surgery for Cancer of the Soft Palate Posterior Surface». *ENT-Ear Nose & Throat Journal*. F.I.: 1,697. Q3

Mayo-Yáñez, Miguel; Cabrera-Sarmiento, Juan Antonio; López-Eiroa, Aldan; González-Poggioli, Nicolás. «In Reference to Madelung Disease Epidemiology and Clinical Characteristics: A Systemic Review». *Aesthetic Plastic Surgery*. F.I.: 2,326. Q3

Mayo-Yáñez, Miguel. «Laser-Assisted Lithotripsy With Sialendoscopy: Systematic Review of YO-IFOS Head and Neck Study Group». *ENT-Ear Nose & Throat Journal*. F.I.: 1,697. Q3

Mayo-Yáñez, Miguel. «In Reference to Association of Dry Eye with Laryngopharyngeal Reflux in Clinical Practice». *Current Eye Research*. F.I.: 2,424. Q3

Mayo-Yáñez, Miguel. «Subjective evaluation of smell and taste dysfunction in patients with mild COVID-19 in Spain». *Medicina Clínica*. F.I.: 1,725. Q3

Mayo, Miguel. «Translation and validation of the short version of the Questionnaire of Olfactory Disorders-Negative Statements to Spanish». *American Journal of Otolaryngology*. F.I.: 1,808. Q3

Poggioli, N. González. «Occupational ear acariasis». *European Annals of Otorhinolaryngology-Head and Neck Diseases*. F.I.: 2,080. Q3

Mayo-Yáñez, M.; Díaz-Díaz, A.; Figueroa, A.. «Usefulness of the histamine intolerance assessment questionnaire for diagnosis». *Revue Francaise D Allergologie*. F.I.: 0,288. Q4

Mayo-Yáñez, Miguel. «Validity and reliability of the COVID-19 symptom index, an instrument evaluating severity of general and otolaryngological symptoms». *Acta Oto-Laryngologica*. F.I.: 1,494. Q4

Álvarez-Buylla Blanco, Mercedes; López Amado, Manuel; Padin Seara, Anselmo; Reguera Arias, Ana. «Chondroid tenosynovial giant cell tumour of the temporomandibular joint: A case report». *Acta Otorrinolaringológica Española*.

González-Torres, Lucía; Mayo-Yáñez, Miguel. «Analysis of gender in the authorship of the scientific publications of the *Acta Otorrinolaringologica Espanola* in the last decade». *Acta Otorrinolaringológica Española*.

Invencio da Costa, Liliana F.; García Carreira, María Belen; Neagu, David. «Spontaneous Subcutaneous Orbital Emphysema». *Acta Otorrinolaringológica Española*.

Luis Parente-Arias, Pablo. «ENT practice during the COVID19 pandemic». *Revista Orl*.

Mayo-Yáñez, Miguel; Parente, Pablo; Lechien, Jerome R.. «COVID-19 Pandemic and its Impact on the Management of Head and Neck Cancer in the Spanish Healthcare System». *International Archives of Otorhinolaryngology*.

Mayo-Yáñez, Miguel; González-Torres, Lucía. «Study of the information search behaviour on the SARS-CoV-2 pandemic in Galicia». *Galicia Clínica*.

Parente-Arias, Pablo. «Intraperative monitoring of the facial nerve during parotid gland surgery in Otolaryngology services - Head and Neck Surgery». *Acta Otorrinolaringológica Española*.



## PEDIATRÍA

---

Ávila-Álvarez, Alejandro. «Documentation during neonatal resuscitation: a systematic review». *Archives of Disease In Childhood-Fetal and Neonatal Edition*. F.I.: 5,747. D1

Ávila-Álvarez, Alejandro; Pertega-Díaz, Sonia. «Temporal trends in respiratory care and bronchopulmonary dysplasia in very preterm infants over a 10-year period in Spain». *Archives of Disease In Childhood-Fetal and Neonatal Edition*. F.I.: 5,747. D1

Fuertes-Moure, Ángeles. «E-Health Exercise Intervention for Pediatric Patients with Congenital Heart Disease: A Randomized Controlled Trial». *Journal of Pediatrics*. F.I.: 4,406. D1

Moreno-Álvarez, Ana; Solar-Boga, Alfonso. «Whole Transcription Profile of Responders to Anti-TNF Drugs in Pediatric Inflammatory Bowel Disease». *Pharmaceutics*. F.I.: 6,321. Q1

Vergara, Inés. «Comparing different morpho-compositional groups of kidney stones in a pediatric renal lithiasis registry». *Pediatric Nephrology*. F.I.: 3,714. Q1

Ávila-Álvarez, Alejandro. «Utility of Gene Panels for the Diagnosis of Inborn Errors of Metabolism in a Metabolic Reference Center». *Genes*. F.I.: 4,096. Q2

Muñoz, Gema. «PREDIGA project: Preliminary results of the Spanish multicenter epidemiological and medical education project in acid sphingomyelinase deficiency disease (ASMD) and Gaucher disease (GD)». *Molecular Genetics and Metabolism*. F.I.: 4,797. Q2

## PSIQUIATRÍA

---

González-Vázquez, A.. «Childhood trauma in schizophrenia spectrum disorders and intensity of psychotic symptoms». *European Psychiatry*. F.I.: 5,361. Q1

García Mahía, M. C.. «Treatment with multiple antipsychotics in outpatients with psychotic disorders». *European Neuropsychopharmacology*. F.I.: 4,600. Q2

González, Anabel. «Childhood Trauma in Schizophrenia Spectrum Disorders Dissociative, Psychotic Symptoms, and Sui-

Vergara, Inés. «Phenotypic characterization of X-linked hypophosphatemia in pediatric Spanish population». *Orphanet Journal of Rare Diseases*. F.I.: 4,123. Q2

Vila, Leticia. «Children with acute food protein-induced enterocolitis syndrome from Spain and Italy usually tolerate all other food groups». *Clinical and Experimental Allergy*. F.I.: 5,018. Q2

Ávila-Álvarez, Alejandro. «Off-label and unlicensed drugs in neonatology». *Anales de Pediatría*. F.I.: 1,500. Q4

Fernández-González, Sara M.; Varela-Ferreiro, Nerea; Castro Aguiar, Susana; José Pardo-Vázquez, Jeronimo. «SARS-CoV-2 infection as trigger multisystem inflammatory syndrome?». *Enfermedades Infecciosas y Microbiología Clínica*. F.I.: 1,731. Q4

González-Torres, Lucía; Mayo-Yáñez, Miguel. «Analysis of gender in the authorship of the scientific publications of the Acta Otorrinolaringologica Espanola in the last decade». *Acta Otorrinolaringológica Española*.

Mayo-Yáñez, Miguel; González-Torres, Lucía. «Study of the information search behaviour on the SARS-CoV-2 pandemic in Galicia». *Galicia Clínica*.

«icide Behavior». *Journal of Nervous and Mental Disease*. F.I.: 2,254. Q3

González-Vázquez, Anabel. «Immediate Psychological Response during the Very Early Stage of the Coronavirus Pandemic (COVID-19) in a Spanish Community Sample». *Actas Espanolas de Psiquiatria*. F.I.: 1,196. Q4

## RADIODIAGNÓSTICO

Couto-Mallón, D.; Used-Gavin, A.; Blanco-Canosa, P.; Barge-Caballero, E.; Barge-Caballero, G.; Paniagua-Martín, M.; Pardo-Martínez, P.; Sagastagoitia-Fornie, M.; Grille-Cancela, Z.; Vázquez-Rodríguez, J.; Crespo-Leiro, M.; Fontenla-Martínez, C.; Fraga-Manteiga, D.; Mosquera-Rodríguez, V.; Velasco-García de Sierra, C.; Herrera-Norena, J.. «Perioperative Pectoralis Muscle Mass and Attenuation Estimated by Computed Tomography are Not Predictors for Mortality after Heart Transplantation». *Journal of Heart and Lung Transplantation*. F.I.: 10,247. D1

Gómez-Randulfe Rodríguez, M.; Alonso de Castro, B.; Castro López, E.; Maestro Durán, M.; Silva Díaz, S.; Reboredo Rendo, C.; Reboredo-López, M.; Pérez Fontan, F.; Grana Suárez, B.; Martínez Lago, N.. «Effectiveness, prognostic factors and safety concerning ablative techniques in liver metastases from gastrointestinal tumors». *Annals of Oncology*. F.I.: 32,976. D1

Larranaga-Moreira, José M.; Barriales-Villa, Roberto; Soler-Fernández, Rafaela. «Clinical Risk Prediction in Patients With Left Ventricular Myocardial Noncompaction». *Journal of the American College of Cardiology*. F.I.: 24,093. D1

Candamio, María Jesús Díaz. «Strategies to Reach Gender Equity in Radiology». *Journal of the American College of Radiology*. F.I.: 5,532. Q1

Piñeiro-Portela, Miriam; Peteiro-Vázquez, Jesús; Bouzas-Mosquera, Alberto; Martínez-Ruiz, Dolores; Carlos Yáñez-Wonenburger, Juan; Manuel Vázquez-Rodríguez, José; Pombo, Francisco. «Comparison of two strategies in a chest pain unit: stress echocardiography and multidetector computed tomography». *Revista Española de Cardiología*. F.I.: 4,753. Q2

## REHABILITACIÓN

Giménez-Moolhuyzen, Esther; Martín-García, María M.; Balsa-Canto, Montserrat; Carreira-Parrado, Manuel. «Comparison between two endurance training programmes to increase functional capacity after lung transplantation». *European Respiratory Journal*. F.I.: 16,671. D1

De-Rosende-Celeiro, Iván; Ávila-Álvarez, Adriana; Francisco-de-Miguel, Isabel. «Independence in Daily Activities after Stroke among Occupational Therapy Patients and Its Relationship with Unilateral Neglect». *International Journal of Environmental Research and Public Health*. F.I.: 3,390. Q1

Somoza Argibay, I.; Casal-Beloy, I.; Seoane Rodríguez, S.. «Transcutaneous electrical nerve stimulation (TENS) in neuropathic bladder due to transverse myelitis». *Neurología*. F.I.: 3,109. Q3

Vázquez-Guimaraens, María; Seoane-Pillado, Teresa; Cudeiro, Javier. «Factors Related to Greater Functional Recovery after Suffering a Stroke». *Brain Sciences*. F.I.: 3,394. Q3

## REUMATOLOXÍA

Blanco, F.. «Motion analysis using the gaitSMART (tm) system in the imi-approach cohort». *Osteoarthritis and Cartilage*. F.I.: 6,576. D1

Atanes-Sandoval, A.. «Comparative study on anti-tnf vs tocilizumab for treatment of refractory uveitic cystoid macular edema due to behcet's disease. Multicenter study of 49 patients». *Annals of the Rheumatic Diseases*. F.I.: 19,103. D1

Atanes-Sandoval, Antonio. «Comparative Study on Anti-TNF vs Tocilizumab for Treatment of Refractory Uveitic Cystoid Macular Edema Due to Behcet's Disease: Multicenter Study of 49 Patients». *Arthritis & Rheumatology*. F.I.: 10,995. D1

Blanco, F. J.. «Evaluation of a New Hyaluronate Formulation One Year After Single Injection to Patients With Symptomatic Knee Osteoarthritis (Soya Study)». *Annals of the Rheumatic Diseases*. F.I.: 19,103. D1

Calamia, V.; Lourido, L.; Paz González, R.; Rocha Loureda, B.; Collado Rodríguez, L.; Ruiz-Romero, C.; Blanco, F. J.; Fernández Puente, P.. «Identification and validation of two novel serum biomarkers associated with the serological status of rheumatoid arthritis patients.». *Annals of the Rheumatic Diseases*. F.I.: 19,103. D1

Carlos Fernández-López, Jesús. «Effectiveness of Tocilizumab

## ➤ [REUMATOLOXÍA]

in Cranial and Extracranial Phenotypes of Giant Cell Arteritis: Multicenter Study of 471 Cases». *Arthritis & Rheumatology*. F.I.: 10,995. D1

Carlos Fernández-López, Jesús. «Effectiveness of Tocilizumab in the Visual Involvement of Giant Cell Arteritis: Multicenter Study of 471 Patients of Clinical Practice». *Arthritis & Rheumatology*. F.I.: 10,995. D1

Carlos Fernández-López, Jesús; Freire, Mercedes. «Tocilizumab in Caucasian Patients with Takayasu Arteritis: Multicenter Study of 54 Patients». *Arthritis & Rheumatology*. F.I.: 10,995. D1

De Toro Santos, J.. «Switching of treatment from reference etanercept to sandoz etanercept biosimilar in patients with rheumatic diseases: an interim analysis of real-world data from the compact study». *Annals of the Rheumatic Diseases*. F.I.: 19,103. D1

Durán-Sotuela, A.; Fernández-Moreno, M.; Vázquez Mosquera, M. E.; Ramos-Louro, P.; Dalmao-Fernández, A.; Relano-Fernández, S.; Oreiro, N.; Vázquez García, J.; Blanco, F. J.; Rego-Pérez, I.; Suárez-Ulloa, V.; Balboa-Barreiro, V.. «Specific mito-nuclear interactions and mt16519c variant as predictive biomarkers for the rapidly progressive osteoarthritis of the knee. Data from the osteoarthritis initiative». *Annals of the Rheumatic Diseases*. F.I.: 19,103. D1

Durán-Sotuela, A.; Fernández-Moreno, M.; Vázquez-Mosquera, M. E.; Ramos-Louro, P.; Dalmao-Fernández, A.; Relano, S.; Oreiro, N.; Blanco-García, F. J.; Rego-Pérez, I.; Suárez-Ulloa, V.; Balboa-Barreiro, V.. «Specific mito-nuclear genetic interactions and mt16519c variant predict the risk of rapidly progressive osteoarthritis of the knee. Data from the osteoarthritis initiative». *Osteoarthritis and Cartilage*. F.I.: 6,576. D1

Durán-Sotuela, Alejandro; Fernández-Moreno, Mercedes; Vázquez-Mosquera, María; Ramos-Louro, Paula; Dalmao-Fernández, Andrea; Relano, Sara; Oreiro, Natividad; Vázquez-García, Jorge; Rego-Pérez, Ignacio; Suárez-Ulloa, Victoria; Balboa-Barreiro, Vanesa; Blanco-García, Francisco. «Development of a Predictive Tool for the Rapid Progressive Knee Osteoarthritis Phenotype: Data from the Osteoarthritis Initiative». *Arthritis & Rheumatology*. F.I.: 10,995. D1

Fernández-López, C.; Freire González, M.. «Tocilizumab for takayasu arteritis: multicenter study of 54 white patients». *Annals of the Rheumatic Diseases*. F.I.: 19,103. D1

Fernández-Moreno, M.; Hermida Gómez, T.; Blanco, F. J.. «APPA (Apocynin And Paeonol) reduces ros production and senescence in human articular chondrocytes». *Annals of the Rheumatic Diseases*. F.I.: 19,103. D1

Fernández-Moreno, M.; Hermida-Gómez, T.; Blanco, F. J.. «Biological effect of APPA -apocynin and paeonol- in human articular chondrocytes». *Osteoarthritis and Cartilage*. F.I.: 6,576. D1

Freire González, M.. «Safety profile of jak-inhibitors versus TNF-inhibitors in real-world clinical practice: data from a multicenter register». *Annals of the Rheumatic Diseases*. F.I.: 19,103. D1

Freire González, M.. «Are antimalarials safe for the heart of patients with systemic lupus erythematosus? Analysis of factors associated with the development of heart failure in patients in the spanish society of rheumatology lupus registry (relessor)». *Annals of the Rheumatic Diseases*. F.I.: 19,103. D1

Grana, J.; Seijas-López, A.. «Biological therapy in refractory neurobehcet's disease. Multicenter study of 42 patients». *Annals of the Rheumatic Diseases*. F.I.: 19,103. D1

Lorenzo Gómez, I.; Nogueira-Recalde, U.; Blanco, F. J.; Carames, B.; Oreiro, N.; Pinto-Tasende, J.. «Chaperone-mediated autophagy is a hallmark of joint damage in osteoarthritis». *Osteoarthritis and Cartilage*. F.I.: 6,576. D1

Lorenzo-Álvarez, J.; Pinto Tasende, J. A.. «Metabolic syndrome in psoriatic arthritis seems associated to inflammatory status of the disease». *Annals of the Rheumatic Diseases*. F.I.: 19,103. D1

Lorenzo-Gómez, Irene; Nogueira-Recalde, Uxia; Carames, Beatriz; Oreiro, Natividad; Pinto, José A.; Blanco-García, Francisco. «Chaperone-mediated Autophagy Is a Hallmark of Joint Damage in Osteoarthritic Patients». *Arthritis & Rheumatology*. F.I.: 10,995. D1

Lorenzo, I.; Nogueira-Recalde, U.; Blanco, F. J.; Carames, B.; Oreiro, N.; Pinto Tasende, J. A.. «Chaperone-mediated autophagy is a hallmark of joint disease in osteoarthritic patients». *Annals of the Rheumatic Diseases*. F.I.: 19,103. D1

Lourido, L.; Rego-Pérez, I.; Camacho-Encina, M.; Paz-González, R.; Calamia, V.; Oreiro, N.; Blanco, F. J.. «A clinical model including protein biomarkers predicts radiographic knee os-

## ➤ [REUMATOLOXÍA]

teoarthritis: a prospective study using data from the Osteoarthritis Initiative». *Osteoarthritis and Cartilage*. F.I.: 6,576. D1

Lourido, L.; Ruíz-Romero, C.; Collado, L.; Blanco, F. J.. «Presence of four serum autoantibodies associates with the aca status in early rheumatoid arthritis». *Annals of the Rheumatic Diseases*. F.I.: 19,103. D1

Lourido, Lucía; Ruíz-Romero, Cristina; Collado, Lidia; Blanco-García, Francisco. «Identification and Validation of Four Circulating Autoantibodies Associated with the ACPA Status in Early Rheumatoid Arthritis». *Arthritis & Rheumatology*. F.I.: 10,995. D1

Nogueira-Recalde, U.; Blanco, F. J.; Carames, B.; Rocha, B.. «Global mapping of protein and lipid network driven by mtor inhibition in oa cartilage». *Osteoarthritis and Cartilage*. F.I.: 6,576. D1

Piñeiro-Ramil, M.; Sanjurjo-Rodríguez, C.; Castro-Viñuelas, R.; Rodríguez-Fernández, S.; Fuentes Boquete, I. M.; Díaz-Prado, S. M.; Hermida-Gómez, T.; Blanco, F. J.. «Generation of an immortalized chondrocyte cell line from osteoarthritis articular cartilage». *Osteoarthritis and Cartilage*. F.I.: 6,576. D1

Pinto Tasende, A.. «Six-year results from the esperanza cohort: evaluation of clinical features, disease activity measures and treatment aspects in axial and peripheral early spondyloarthritis». *Annals of the Rheumatic Diseases*. F.I.: 19,103. D1

Rocha, B.; Ruíz-Romero, C.; Blanco, F. J.. «Identification of a distinct lipidomic profile in the osteoarthritic synovial membrane by mass spectrometry imaging». *Osteoarthritis and Cartilage*. F.I.: 6,576. D1

Rocha, Beatriz; Calamia, Valentina; Ruíz-Romero, Cristina; Blanco-García, Francisco. «Distinct Lipidomic Signatures in Synovium and Synovial Fluid of Patients with Rheumatoid Arthritis versus Psoriatic Arthritis». *Arthritis & Rheumatology*. F.I.: 10,995. D1

Santos, Javier De Toro. «Patient-reported Outcomes and Safety Measures in Patients with Rheumatic Diseases Who Switched from Reference or Other Biosimilar Etanercept to Biosimilar Etanercept GP2015 and in Biologic-naïve Patients Starting a Treatment with GP2015: 12-month Interim Analysis from a Real-world Study». *Arthritis & Rheumatology*. F.I.: 10,995. D1

Fuente: SCOPUS

Vaamonde-García, Carlos; Lamas-Vázquez, María J.; Meijide-Failde, Rosa; Blanco, Francisco J.. «Study of fucoidans as natural biomolecules for therapeutical applications in osteoarthritis». *Carbohydrate Polymers*. F.I.: 9,381. D1

Villagrán-Andrade, K. M.; Blanco, F. J.; de Andres, M. C.. «Harnessing the mediterranean diet to prevent osteoarthritis». *Osteoarthritis and Cartilage*. F.I.: 6,576. D1

Blanco, Francisco J.. «Endorsement of the OMERACT core domain set for shared decision making interventions in rheumatology trials: Results from a multi-stepped consensus-building approach». *Seminars In Arthritis and Rheumatism*. F.I.: 5,532. Q1

Blanco, Francisco. «Relationship between motion, using the GaitSmart (TM) system, and radiographic knee osteoarthritis: an explorative analysis in the IMI-APPROACH cohort». *Rheumatology*. F.I.: 7,580. Q1

Castro-Viñuelas, Rocío; Sanjurjo-Rodríguez, Clara; Piñeiro-Ramil, María; Rodríguez-Fernández, Silvia; Fuentes-Boquete, Isaac; Díaz-Prado, Silvia; Blanco, Francisco J.. «Tips and tricks for successfully culturing and adapting human induced pluripotent stem cells». *Molecular Therapy-Methods & Clinical Development*. F.I.: 6,698. Q1

Dalmao-Fernández, Andrea; Hermida-Gómez, Tamara; Vázquez-Mosquera, María E.; Rego-Pérez, Ignacio; Blanco, Francisco J.; Fernández-Moreno, Mercedes. «Mitochondrial DNA from osteoarthritic patients drives functional impairment of mitochondrial activity: a study on transmitochondrial cybrids». *Cytotherapy*. F.I.: 5,414. Q1

Fernández-López, Jesús C.; Freire-González, Mercedes. «Tocilizumab in refractory Caucasian Takayasu's arteritis: a multicenter study of 54 patients and literature review». *Therapeutic Advances In Musculoskeletal Disease*. F.I.: 5,346. Q1

Fernández, C.; De Toro, J.. «Correlation of the first lateral flow-based Point of Care test to quantify infliximab and anti-infliximab antibodies in a finger prick sample with the reference ELISA technique». *Journal of Crohns & Colitis*. F.I.: 9,071. Q1

Fernández, Jesús C.. «Abatacept in monotherapy vs combined in interstitial lung disease of rheumatoid arthritis-multicentre study of 263 Caucasian patients». *Rheumatology*. F.I.: 7,580. Q1

## ➤ [REUMATOLOXÍA]

- Freire, Mercedes. «Relevance of gastrointestinal manifestations in a large Spanish cohort of patients with systemic lupus erythematosus: what do we know?». *Rheumatology*. F.I.: 7,580. Q1
- Guillén, Rebeca; Otero, Fátima; Mosquera, Alejandro; Luis Fernández, José; Vázquez-Mosquera, María; Rego-Pérez, Ignacio; Blanco, Francisco J.. «Association of accelerated dynamics of telomere sequence loss in peripheral blood leukocytes with incident knee osteoarthritis in Osteoarthritis Initiative cohort». *Scientific Reports*. F.I.: 4,380. Q1
- Pinto-Tasende, José A.. «Cardiovascular mortality and cardiovascular event rates in patients with inflammatory rheumatic diseases in the CARdiovascular in rheuMATology (CARMA) prospective study- results at 5 years of follow-up». *Rheumatology*. F.I.: 7,580. Q1
- Scotece, Morena; Rego-Pérez, Ignacio; Filgueira-Fernández, Purificación; Vaamonde-García, Carlos; Blanco, Francisco J.; Centeno Cortés, Alberto. «Mitochondrial DNA impact on joint damaged process in a conplastic mouse model after being surgically induced with osteoarthritis». *Scientific Reports*. F.I.: 4,380. Q1
- Silva-Fernández, Lucía; Blanco, Francisco J.. «Comment on: Prevalence of systemic lupus erythematosus in Spain: higher than previously reported in other countries? Reply». *Rheumatology*. F.I.: 7,580. Q1
- Vázquez-Mosquera, María Eugenia; Fernández-Moreno, Mercedes; Cortés-Pereira, Estefanía; Relano, Sara; Dalmao-Fernández, Andrea; Ramos-Louro, Paula; Durán Sotuela, Alejandro; Rego-Pérez, Ignacio; Blanco, Francisco J.. «Oleate Prevents Palmitate-Induced Mitochondrial Dysfunction in Chondrocytes». *Frontiers In Physiology*. F.I.: 4,566. Q1
- Blanco, Francisco J.; Alonso Blanco-Morales, Elena; Pinto-Tasende, José. «The Phenotype of Axial Spondyloarthritis: Is It Dependent on HLA-B27 Status?». *Arthritis Care & Research*. F.I.: 4,794. Q2
- Blanco, Francisco J.. «Baseline clinical characteristics of predicted structural and pain progressors in the IMI-APPROACH knee OA cohort». *Rmd Open*. F.I.: 5,117. Q2
- Blanco, Francisco. «Neuropathic pain in the IMI-Open APPROACH knee osteoarthritis cohort: prevalence and phenotyping». *Rmd Open*. F.I.: 5,117. Q2
- Casal-Beiroa, Paula; Oreiro, Natividad; Blanco, Francisco J.; Magalhaes, Joana; Balboa-Barreiro, Vanesa; Pertega-Díaz, Sonia. «Optical Biomarkers for the Diagnosis of Osteoarthritis through Raman Spectroscopy: Radiological and Biochemical Validation Using Ex Vivo Human Cartilage Samples». *Diagnostics*. F.I.: 3,706. Q2
- Fonseca, Eduardo; Pinto-Tasende, José A.; Blanco, Francisco; Freire, Mercedes. «Food groups associated with immune-mediated inflammatory diseases: a Mendelian randomization and disease severity study». *European Journal of Clinical Nutrition*. F.I.: 4,016. Q2
- Freire-González, M.. «Do all antiphospholipid antibodies confer the same risk for major organ involvement in systemic lupus erythematosus patients?». *Clinical and Experimental Rheumatology*. F.I.: 4,473. Q2
- Guillén Fajardo, Rebeca; Otero Fariña, Fátima; Mosquera Rey, Alejandro; Fernández García, José Luis; Rego-Pérez, Ignacio; Blanco, Francisco J.. «Relationship Between the Dynamics of Telomere Loss in Peripheral Blood Leukocytes From Knee Osteoarthritis Patients and Mitochondrial DNA Haplogroups». *Journal of Rheumatology*. F.I.: 4,666. Q2
- Mosquera, Alejandro; Guillén, Rebeca; Otero, Fátima; Luis Fernández, José; Rego-Pérez, Ignacio; Blanco, Francisco J.. «Design of a digital-PCR assay to quantify fragmented human mitochondrial DNA». *Environmental and Molecular Mutagenesis*. F.I.: 3,216. Q2
- Piñeiro-Ramil, María; Sanjurjo-Rodríguez, Clara; Rodríguez-Fernández, Silvia; Castro-Viñuelas, Rocío; Fuentes-Boquete, Isaac; Díaz-Prado, Silvia; Hermida-Gómez, Tamara; Blanco-García, Francisco J.. «Generation of Mesenchymal Cell Lines Derived from Aged Donors». *International Journal of Molecular Sciences*. F.I.: 3,738. Q2
- Blanco, Francisco. «Interactions between rheumatoid arthritis antibodies are associated with the response to anti-tumor necrosis factor therapy». *Bmc Musculoskeletal Disorders*. F.I.: 2,355. Q3
- De Toro, Javier. «The Experience With Health Care of Patients With Inflammatory Arthritis A Cross-sectional Survey Using the Instrument to Evaluate the Experience of Patients With Chronic Diseases». *JCR-Journal of Clinical Rheumatology*. F.I.: 3,517. Q3
- Fernández-Moreno, Mercedes; Blanco, Francisco J.. «Soluble inflammatory mediators of synoviocytes stimulated by

## ➤ [REUMATOLOXÍA]

monosodium urate crystals induce the production of oxidative stress, pain, and inflammation mediators in chondrocytes Secretome of synoviocytes induces chondrocyte damage». *Clinical Rheumatology*. F.I.: 2,980. Q3

Silva-Díaz, Maite; Blanco, Francisco J.. «Prevalence of symptomatic axial osteoarthritis phenotypes in Spain and associated socio-demographic, anthropometric, and lifestyle variables». *Rheumatology International*. F.I.: 2,631. Q4

Blanco, Francisco J.; Silva-Díaz, Maite. «Prevalence of symptomatic osteoarthritis in Spain: EPISER2016 study». *Reumatología Clínica*.

De Toro, Javier. «Organisational and Clinical Approach to Osteoporosis in Rheumatology: OP-SER-Excellence Survey and Consensus». *Reumatología Clínica*.

Gil, Genaro Grana. «Response to: Current Status of Treatment With Intra-Articular Infiltrations in Juvenile Idiopathic Arthritis». *Reumatología Clínica*.

Javier de Toro-Santos, Francisco. «Healthcare experience among patients with type 2 diabetes: A cross-sectional survey using the IXPAC tool». *Endocrinology Diabetes & Metabolism*.

Lourido, Lucía; Camacho-Encina, María; Blanco, Francisco J.; Ruíz-Romero, Cristina. «Nucleic Acid Programmable Protein Arrays (NAPPA) for the Discovery of Autoantibodies in Osteoarthritis». *Protein Microarrays For Disease Analysis: Methods and Protocols*.

Lourido, Lucía; Paz-González, Rocío; Blanco, Francisco J.. «Serum Proteomic Profiling in Rheumatoid Arthritis by Antibody Suspension Bead Arrays». *Shotgun Proteomics: Methods and Protocols*.

Morente-López, Miriam; Fafián-Labora, Juan A.; de Toro, Francisco J.; Arufe, María C.. «Mesenchymal Stem Cell-Derived Extracellular Vesicle Isolation and Their Protein Cargo Characterization». *Shotgun Proteomics: Methods and Protocols*.

Pinto Tasende, José Antonio. «Epidemiological Characteristics and Adverse Events of Patients with Psoriatic Arthritis Undergoing Treatment with Biological Therapies in Galicia». *Reumatología Clínica*.

Pinto, José Antonio. «Definition of Remission and Disease Activity Assessment in Psoriatic Arthritis: Evidence and Expert-Based Recommendations». *Reumatología Clínica*.

---

## TRAUMATOLOXÍA INFANTIL

Castro Torre, Miguel. «Congenital dislocation of the knee». *Anales de Pediatría*. F.I.: 1,500. Q4

---

## UCI

Galeiras, Rita. «A pandemic recap: lessons we have learned». *World Journal of Emergency Surgery*. F.I.: 5,469. D1

Mosteiro, Fernando. «Improved short-term outcomes of kidney transplants in controlled donation after the circulatory determination of death with the use of normothermic regional perfusion». *American Journal of Transplantation*. F.I.: 8,086. D1

Mosteiro, Fernando; Pita-García, Lidia. «Stratification for Identification of Prognostic Categories In the Acute RESpiratory Distress Syndrome (SPIRES) Score». *Critical Care Medicine*. F.I.: 7,598. Q1

Fuente: SCOPUS

Mosteiro, Fernando. «Donor-transmitted cancers: the spanish experience». *Transplant International*. F.I.: 3,782. Q1

Rodríguez García, Raquel. «Deploying unsupervised clustering analysis to derive clinical phenotypes and risk factors associated with mortality risk in 2022 critically ill patients with COVID-19 in Spain». *Critical Care*. F.I.: 9,097. Q1

Rodríguez-García, Raquel. «Implications of early respiratory support strategies on disease progression in critical COVID-19: a matched subanalysis of the prospective RISC-19-ICU cohort». *Critical Care*. F.I.: 9,097. Q1

## ➤ [UCI]

Teresa Bouza, María. «Ventilation practices in burn patients-an international prospective observational cohort study». *Burns & Trauma*. F.I.: 5,099. Q1

Bestilleiro, Rocío Seijo; Rodríguez, María Teresa García; Martín, Cristina González; Pillado, María Teresa Seoane; Barreiro, Vanesa Balboa; Díaz, Sonia Pertega; Senaris, Diana Martínez; Valina, Valentin Valdes; Rodríguez, María José Pereira; Rodríguez, Raquel García; Vázquez, Rita Galeiras. «Nosocomial Infection Outbreak due to SARS-COV-2 in a Hospital Unit of Particularly Vulnerable Patients». *International Journal of Medical Sciences*. F.I.: 3,738. Q2

Galeiras, Rita; Montoto Marqués, Antonio; Pertega Díaz, Sonia. «Organ dysfunction as determined by the SOFA score is associated with prognosis in patients with acute traumatic spinal cord injury above T6». *Spinal Cord*. F.I.: 2,772. Q2

Matachana-Martínez, María. «Risk Factors Associated With Early and Late Posttraumatic Multiorgan Failure: An Analysis From RETRAUCI». *Shock*. F.I.: 3,454. Q2

Galeiras, Rita; Fariña, Monica Mourelo; de la Barrera, Sebastian Salvador; Díaz, Sonia Pertega. «Characteristics and Survival of Patients with Acute Traumatic Spinal Cord Injury Above T6 with Prolonged Intensive Care Unit Stays». *World Neurosurgery*. F.I.: 2,104. Q3

Mourelo-Fariña, Monica. «Validation of the Modified Determinant-Based Classification for Patients With Acute Pancreatitis in Intensive Care Medicine». *Pancreas*. F.I.: 3,327. Q3

Mourelo-Fariña, Monica; Galeiras, Rita; Aller, Ana Vanesa; Pertega, Sonia. «Clinical profile and course of patients with subarachnoid haemorrhage for 11 years». *Neurocirugía*. F.I.: 0,553. Q4

## ULM

Ferreiro Velasco, María Elena. «An open prospective study on the efficacy of Navina Smart, an electronic system for transanal irrigation, in neurogenic bowel dysfunction». *Plos One*. F.I.: 3,240. Q2

Galeiras, Rita; Montoto Marqués, Antonio; Pertega Díaz, Sonia. «Organ dysfunction as determined by the SOFA score is associated with prognosis in patients with acute traumatic spinal cord injury above T6». *Spinal Cord*. F.I.: 2,772. Q2

Galeiras, Rita; Fariña, Monica Mourelo; de la Barrera, Sebastian Salvador; Díaz, Sonia Pertega. «Characteristics and Survival

of Patients with Acute Traumatic Spinal Cord Injury Above T6 with Prolonged Intensive Care Unit Stays». *World Neurosurgery*. F.I.: 2,104. Q3

Mora-Boga, Rubén; Canosa-Hermida, Eva; Toral-Guisasola, Iris; Salvador-de La Barrera, Sebastian; Elena Ferreiro-Velasco, María; Rodríguez-Sotillo, Antonio; Montoto-Marqués, Antonio; Balboa-Barreiro, Vanessa. «Clinical characteristics and prognosis of spinal cord injury in individuals over 75 years old». *Neurocirugía*. F.I.: 0,553. Q4

## UNIDADE APOIO Á INVESTIGACIÓN

Ávila-Álvarez, Alejandro; Pertega-Díaz, Sonia. «Temporal trends in respiratory care and bronchopulmonary dysplasia in very pre-term infants over a 10-year period in Spain». *Archives of Disease In Childhood-Fetal and Neonatal Edition*. F.I.: 5,747. D1

Pertega-Díaz, Sonia. «Motor performance and daily participation in children with and without probable developmental coordination disorder». *Developmental Medicine and Child Neurology*. F.I.: 5,449. D1

Rey, Teresa; Nieto, Carlos; Seoane-Pillado, Teresa. «Quality of life, functional status, and persistent symptoms after intensive

care of COVID-19 patients». *British Journal of Anaesthesia*. F.I.: 9,166. D1

Juiz-Valina, Paula; Cordido, María; Urones, Paula; Pena-Bello, Lara; Sangiao-Alvarellos, Susana; Cordido, Fernando; Outeirino-Blanco, Elena; Pertega, Sonia; Jesús García-Brao, María; Mena, Enrique. «Evaluation of Thyroid Hormone Replacement Dosing in Morbidly Obese Hypothyroid Patients after Bariatric Surgery-Induced Weight Loss». *Journal of Clinical Medicine*. F.I.: 4,242. Q1

Seoane-Pillado, Teresa. «Relationship of Body Mass Index and Footprint Morphology to the Actual Height of the Medial

Fuente: SCOPUS



## ➤ [UNIDADE APOIO Á INVESTIGACIÓN]

Longitudinal Arch of the Foot». *International Journal of Environmental Research and Public Health*. F.I.: 3,390. Q1

Seoane-Pillado, Teresa. «Post-COVID-19 functional status six-months after hospitalization». *Journal of Infection*. F.I.: 6,072. Q1

Casal-Beiroa, Paula; Oreiro, Natividad; Blanco, Francisco J.; Magalhaes, Joana; Balboa-Barreiro, Vanesa; Pertega-Díaz, Sonia. «Optical Biomarkers for the Diagnosis of Osteoarthritis through Raman Spectroscopy: Radiological and Biochemical Validation Using Ex Vivo Human Cartilage Samples». *Diagnostics*. F.I.: 3,706. Q2

Galeiras, Rita; Montoto Marqués, Antonio; Pertega Díaz, Sonia. «Organ dysfunction as determined by the SOFA score is associated with prognosis in patients with acute traumatic spinal cord injury above T6». *Spinal Cord*. F.I.: 2,772. Q2

Pertega-Díaz, Sonia. «Evaluation of a patient-centered integrated care program for individuals with frequent hospital readmissions and multimorbidity». *Internal and Emergency Medicine*. F.I.: 3,397. Q2

Rama, Pablo; Seoane-Pillado, Teresa. «Long-term Outcomes After Tracheostomy for COVID-19». *Archivos de Bronconeumología*. F.I.: 4,872. Q2

Seijo Bestilleiro, Rocío; Suanzes Hernández, Jorge; González Martín, Cristina; García Rodríguez, Mara Teresa; Pertega Díaz, Sonia; Pereira Rodríguez, María José. «Incidence of COVID-19 in Children and Young People Who Play Federated Football». *Sports Health-A Multidisciplinary Approach*. F.I.: 3,843. Q2

Seoane-Pillado, Teresa; Pertega-Díaz, Sonia. «Description of multimorbidity clusters of admitted patients in medical departments of a general hospital». *Postgraduate Medical Journal*. F.I.: 2,401. Q2

De Rojas Silva, Ma Victoria; Suanzes Hernández, Jorge. «Corneal power measurements by ray tracing in eyes after small incision lenticule extraction for myopia with a combined Scheimpflug Camera-Placido disk topographer». *International Ophthalmology*. F.I.: 2,031. Q3

Galeiras, Rita; Fariña, Monica Mourelo; de la Barrera, Sebastian Salvador; Díaz, Sonia Pertega. «Characteristics and Survival of Patients with Acute Traumatic Spinal Cord Injury Above T6 with Prolonged Intensive Care Unit Stays». *World Neurosurgery*. F.I.: 2,104. Q3

Vázquez-Guimaraens, María; Seoane-Pillado, Teresa; Cudeiro, Javier. «Factors Related to Greater Functional Recovery after Suffering a Stroke». *Brain Sciences*. F.I.: 3,394. Q3

García-Queiruga, Marta; Feal Cortizas, Begoña; Martín-Herranz, Isabel; Lamelo Alfonsín, Fernando; Pertega Díaz, Sonia. «Continuous infusion of antibiotics using elastomeric pumps in the hospital at home setting». *Revista Española de Quimioterapia*. F.I.: 1,553. Q4

Lema-Verdía, Laura; Balboa-Barreiroa, Vanesa; Couceiro-Sánchez, Estefanía; González-Martín, Cristina; Pertega-Díaz, Sonia; Seoane-Pillado, Teresa. «Peripheral arterial disease in renal transplant patients. Validity of the Edinburgh questionnaire for disease diagnosis». *Revista de Nefrología Dialisis y Trasplante*. F.I.: 0,140. Q4

Mourelo-Fariña, Monica; Galeiras, Rita; Aller, Ana Vanesa; Pertega, Sonia. «Clinical profile and course of patients with subarachnoid haemorrhage for 11 years». *Neurocirugía*. F.I.: 0,553. Q4

Seoane Pillado, Teresa; Pertega Díaz, Sonia. «Women's satisfaction with childbirth and postpartum care and associated variables». *Revista Da Escola de Enfermagem Da Usp*. F.I.: 1,086. Q4

## UNIDADE DE MAMA

Bouzón Alejandro, Alberto; Acea Nebril, Benigno; García Jimenez, María Lourdes; Iglesias López, Ángela; Varela Romero, José Ramón; Díaz Carballada, Carlota Czesstokowa. «Under-

estimation of invasive breast carcinoma in patients with initial diagnosis of ductal carcinoma in situ: Size matters». *Cirugía Española*. F.I.: 1,653. Q3



## URXENCIAS

---

López, Ricardo Calvo. «Frequency of five cardiovascular/he-mostatic entities as primary manifestations of SARS-CoV-2 infection: Results of the UMC-19-S-2». *International Journal of Cardiology*. F.I.: 4,164. Q2

Calvo López, Ricardo. «Incidence, clinical characteristics, risk factors and outcomes of meningoencephalitis in patients with COVID-19». *European Journal of Clinical Microbiology & Infectious Diseases*. F.I.: 3,267. Q3

Montero-Salinas, Alejandro; Pérez-Ramos, Marta; Toba-Alonso, Fernando; Quintana-DelRio, Leticia; Suanzes-Hernández, Jorge; Sobrido-Prieto, María. «Analysis of Arterial Blood Gas Values Based on Storage Time Since Sampling: An Observational Study». *Nursing Reports*.

## UROLOXÍA

---

María Cambon-Baston, Eva. «Orthotopic kidney transplantation (ORT): an alternative when heterotopic is not possible». *Archivos Espanoles de Urología*. F.I.: 0,436. Q4

Vázquez-Martul, D.; García-Exposito, M. A.; Rodríguez-Rey, S.; García-Sobrino, R.; Barbagelata-López, A.; Ponce Díaz-Reixa, J. L.; Chantada-Abal, V. «Single-port retroperitoneoscopic adrenalectomy: Initial experience and standardization of the technique». *Actas Urológicas Espanolas*. F.I.: 0,994. Q4

Vázquez-Martul, Darío; Ponce Díaz-Reixa, José Luis; Iglesias Alvarado, Julio Roberth; Rodríguez-Rivera, Javier; Barbagelata López, Alfonso; Suárez Pascual, Germán; Lancina Martín, Alberto; Rodríguez Gómez, Ignacio; Chantada Abal, Venancio. «Future of Renal Transplantation». *Archivos Espanoles de Urología*. F.I.: 0,436. Q4

## XENÉTICA

---

Guillén, Rebeca; Otero, Fátima; Mosquera, Alejandro; Luis Fernández, José; Vázquez-Mosquera, María; Rego-Pérez, Ignacio; Blanco, Francisco J.. «Association of accelerated dynamics of telomere sequence loss in peripheral blood leukocytes with incident knee osteoarthritis in Osteoarthritis Initiative cohort». *Scientific Reports*. F.I.: 4,380. Q1

Guillén Fajardo, Rebeca; Otero Fariña, Fátima; Mosquera Rey, Alejandro; Fernández García, José Luis; Rego-Pérez, Ignacio; Blanco, Francisco J.. «Relationship Between the Dynamics of Telomere Loss in Peripheral Blood Leukocytes From Knee Osteoarthritis Patients and Mitochondrial DNA Haplogroups». *Journal of Rheumatology*. F.I.: 4,666. Q2

López, Isidoro; Otero, Fátima; Guillén, Rebeca; Fernández, José Luis; Fernández, María del Carmen; Bou, Germán. «Rapid and Accurate Detection of Escherichia coli and Klebsiella pneumoniae Strains Susceptible/Resistant to Cotrimoxazole through Evaluation of Cell Elongation». *Antibiotics-Basel*. F.I.: 4,639. Q2

Mosquera, Alejandro; Guillén, Rebeca; Otero, Fátima; Luis Fernández, José; Rego-Pérez, Ignacio; Blanco, Francisco J.. «Design of a digital-PCR assay to quantify fragmented human mitochondrial DNA». *Environmental and Molecular Mutagenesis*. F.I.: 3,216. Q2

Fernández, José Luis. «Quick assessment of DNA damage in cervical epithelial cells using a chromatin dispersion test». *Archives of Gynecology and Obstetrics*. F.I.: 2,344. Q3

Timermans, Ana; Otero, Fátima; Luis Fernández, José. «Antibiotic toxicity on human spermatozoa assessed using the sperm DNA fragmentation dynamic assay». *Andrología*. F.I.: 2,775. Q3

## XINECOLOGÍA

---

Alvar, B.. «Prediction of pre-eclampsia in twin pregnancy by maternal factors and biomarkers at 11-13 weeks' gestation: data from EVENTS trial». *Ultrasound In Obstetrics & Gynecology*. F.I.: 7,299. D1

Valiño, Nuria. «Early vaginal progesterone versus placebo in twin pregnancies for the prevention of spontaneous preterm birth: a randomized, double-blind trial». *American Journal of Obstetrics and Gynecology*. F.I.: 8,661. D1

Janeiro Freire, María Jesús. «Obstetric Outcomes of SARS-CoV-2 Infection in Asymptomatic Pregnant Women». *Viruses-Basel*. F.I.: 5,048. Q1

Janeiro Freire, María Jesús. «The association between SARS-CoV-2 infection and preterm delivery: a prospective study with a multivariable analysis». *Bmc Pregnancy and Childbirth*. F.I.: 3,007. Q2

Bouzón Alejandro, Alberto; Acea Nebril, Benigno; García Jimenez, María Lourdes; Iglesias López, Ángela; Varela Romero, José Ramón; Díaz Carballada, Carlota Czestokowa. «Underestimation of invasive breast carcinoma in patients with initial diagnosis of ductal carcinoma in situ: Size matters». *Cirugía Española*. F.I.: 1,653. Q3

Valiño, Nuria. «Risk Factors for Preeclampsia: Results from a Cohort of Over 5000 Pregnancies in Spain». *Maternal-Fetal Medicine*.

ACTIVIDADE

**Científica e docente**

# **Actividade Docente**

ÁREA SANITARIA DA CORUÑA E CEE

**Memoria 2021**

## DOCENCIA

### DOCENCIA POSTGRADO

El CHUAC, los Centros de Salud del área de A Coruña y los centros o instituciones participadas por ellos, como el INIBIC, colaboran con la Universidad de La Coruña en la formación de post-grado, tanto en programas de doctorado como en estudios de Máster, la oferta formativa incluye los estudios de Máster y Doctorado que se refieren a continuación.

#### Master

- Mestrado Universitario en Asistencia e Investigación Sanitaria
- Mestrado Universitario en Xerontoloxía
- Mestrado Universitario en Intervención na Discapacidade e na Dependencia
- Master de Neuropsicología, Universida Oberta de Cataluña

#### Doctorado

##### Área de Ciencias da Saúde

- Programa Oficial de Doutoramento en Ciencias da Saúde
- Programa Oficial de Doutoramento en Nanomedicina
- Programa Oficial de Doutoramento en Neurociencias (interuniversitario)
- Programa Oficial de Doutoramento en Salud, Discapacidad, Dependencia e Benestar

En el año 2021 se presentaron 23 tesis doctorales, y en los últimos 8 años fueron presentadas una media de 20, elaboradas o dirigidas por profesionales pertenecientes a grupos del CHUAC o de la Universidad de A Coruña integrados en el INIBIC.

### DOCENCIA PREGRADO

Un resumen de la participación del Área Sanitaria da Coruña e Cee en la docencia de estudios de grado, sanitarios o no, y de estudios de formación profesional, con respecto al número de alumnos y de profesionales de la XXIAC que son profesores, se muestra en la tabla 1.

**Tabla 1. Participación del Área Sanitaria da Coruña e Cee en los estudios de grado y Formación Profesional**

Estudios	Alumnos
Medicina	114
Universitarios no sanitarios	11
Formación profesional	0
Proyecto SUMA	27
Psicología	1
Biología	2
Trabajo social	9
Farmacía	5
Óptica y optometría	14
Nutrición	4

El CHUAC es un hospital Universitario desde el año 2001 merced a un convenio con la Universidad de A Coruña. Este convenio abrió lógicamente un espacio de colaboración entre ambas instituciones y desde entonces los profesionales del Área Sanitaria de A Coruña y de sus Instituciones relacionadas como el INIBIC (Instituto de Investigación Biomédica A Coruña) participan directamente en las propuestas académicas de formación en salud de la Universidad de A Coruña.

A modo de resumen y únicamente para exponer el alcance de la colaboración, se enumeran las titulaciones relacionadas con los campos de la salud que ofrece la Universidad de A Coruña:

#### Grado

- Grado en enfermería: Facultad de Enfermería y Podología del Campus de Esteiro (Ferrol) y Escuela Universitaria de Enfermería de A Coruña.
- Grado en podología
- Grado en fisioterapia
- Grado en terapia ocupacional



## ORGANIZACIÓN DEL GRADO DE MEDICINA

---

El horario normal es de 8 h. a 15 h., si bien puede estar sujeto a alguna pequeña variación dependiendo del Servicio en el que se encuentren. En cualquier caso, deben cumplir el horario normal del Servicio. El primer día que acuden al Servicio, habrán de ponerse en contacto con el responsable de la rotación, por el que preguntarán en la Secretaría del Servicio. Los coordinadores de las asignaturas en nuestro centro son:

### **Clínica médica**

Dña. Ángeles Castro Iglesias. Servicio de Medicina Interna

### **Clínica obstétrica y ginecológica**

Dña. Cristina Guillán Maquieira. Servicio de Obstetricia y Ginecología. HTH 5º planta

### **Clínica psiquiátrica**

D. Manuel Serrano Vázquez. Servicio Psiquiatría. Hospital de Oza

### **Clínica quirúrgica**

D. Luís García Rodríguez. Servicio de Traumatología

### **Clínica pediátrica**

D. Alfonso Solar Boga. Servicio de Pediatría. Planta Baja HTH 3ª planta

### **Urgencias / Servicios centrales**

Dña. Rafaela Soler Fernández. Servicio de Radiología. HAC 1ª planta

### **Medicina familiar y comunitaria**

D. Javier Maestro Saavedra. Centro de Salud de Elviña Mesoiro

### **Otorrinolaringología**

D. J.C. Vázquez Barro

### **Oncología**

Dña. Mª Rosario García Campelo

### **Medicina de Familia**

D. Javier Maestro Saavedra

Una vez están en el Servicio, seguirán las pautas que se indiquen y asistirán a todas las Reuniones, Seminarios y Sesiones del Servicio. Es obligatorio, siempre que estén en el

CHUAC, la asistencia a las Sesiones Generales del Hospital, que se celebran en el Salón de Actos los tercer y cuarto miércoles del mes, a las 08:15 h., y de las que tendrán información en el tablón de docencia que se encuentra en la planta baja del Hospital, frente a la cafetería.

En nuestro centro disponemos de profesionales facultativos que son profesores de la Facultad de Medicina de Santiago de Compostela (USC) y de profesores del Departamento de Medicina en la Facultad de Ciencias de la Salud de la Universidad de A Coruña (UDC) que participan en la docencia.

### **Profesores de la Facultad de Medicina da USC**

D. M. Gómez Gutiérrez. Clínica médico quirúrgica  
 Dña. A. Blanco Guijarro. Clínica médico quirúrgica  
 D. M. Delgado Blanco. Clínica médico quirúrgica  
 D. F. de la Iglesia Martínez. Clínica médico quirúrgica  
 D. F. Blanco García. Clínica médico quirúrgica  
 D. V. Chantada Abal. Clínica médico quirúrgica  
 D. L.A.M. García Rodríguez. Clínica médico quirúrgica  
 D. M. Serrano Vázquez. Psiquiatría  
 Dña. R. Soler Fernández. Radiología  
 D. G. Bou Arévalo. Microbiología  
 Dña. C. Guillán Maquieira. Obstetricia y ginecología  
 D. M. Cordido Carballido. Oftalmología  
 D. J. Herranz González-Botas. Otorrinolaringología  
 D. E. Fonseca Capdevila. Dermatología  
 D. A. Solar Boga. Pediatría

### **Profesores del Departamento de Medicina da UDC**

Dña. M. Crespo Leiro. Clínica médico quirúrgica  
 D. F. Cordido Carballido. Endocrinología  
 D. J.C. Vázquez Barro. Otorrinolaringología  
 D. A. Rodríguez Sotillo. Rehabilitación  
 D. A. Montoto Marqués. Radiología e Medicina Física e Rehabilitación  
 D. M. Pérez Fontán. Neumología  
 D. F.J. de Toro Santos. Anatomía  
 Dña. A. Castro Iglesias. Medicina interna  
 D. M. López Amado. Otorrinolaringología  
 D. J.L. Saleta Canosa. Medicina preventiva y salud pública

## ➤ [DOCENCIA]

**PROYECTO AULA MIR 0**

El “Proyecto Aula MIR 0”, nace de la idea de dar un valor añadido a los alumnos que van a realizar su formación práctica en la EOXI A Coruña, se realizaran distintos seminarios, cursos, etc, que completarán la formación de los alumnos que eligen nuestro centro para realizar la formación práctica del 6º curso de grado.

El eje central del Proyecto se centra en sesiones y casos clínicos que se celebrarán todos los jueves de 13:30 a 15:00 horas, estas sesiones serán impartidas por residentes, siempre con supervisión de un facultativo, y por Facultativos de nuestro centro, siempre siendo temas de alto interés para la formación de los alumnos.

Además, se realizarán distintos cursos que complementarán de forma más profunda la formación de los mismos.

Los seminarios serán impartidos en las Aulas 1 y 2 de Docencia, en la 4ª planta del Hospital A Coruña, al lado del Salón de Actos.

Además de los Seminarios del Aula MIR 0, se realizan cursos a demanda de los propios estudiantes de Medicina, en el año 2021 se realizaron los siguientes:

- 10 Cursos de Comunicación
- RCP
- Como realizar un TFG
- Ginecología
- Curso básico de Reumatología
- Curso de Electrocardiografía
- Curso de Radiología

**FORMACIÓN ESPECIALIZADA**

El Complejo Hospitalario Universitario A Coruña y los centros de salud están Acreditados para la formación de especialistas sanitarios, la mayoría médicos pero también enfermeras, farmacéuticos, psicólogos, biólogos y químicos. En la tabla 5 se recogen el número de plazas que el Área Sanitaria da Coruña e Cee tiene acreditadas para la docencia especializada y el número de plazas que se ofertan anualmente, aunque estos datos pueden sufrir variaciones de un año a otro.

El número total de tutores de especialidad en nuestro Complejo es de 80.

En diciembre de 2021 el número de profesionales en formación en el XXI A Coruña era de 363.

- 321 MIR
- 28 EIR
- 4 PIR
- 4 FIR
- 6 BIR

Cada una de las especialidades dispone de un Plan de Formación que ha sido aprobado por la Comisión Nacional de la Especialidad. Instaurar los Planes de Formación, con los ajustes que se consideren necesarios para alcanzar los objetivos docentes, es responsabilidad de los tutores de la Especialidad y los jefes de las Unidades Docentes.

Los tutores son responsables del seguimiento individual de cada residente, de realizar una supervisión y evaluación continua, con el objetivo de programar acciones correctoras en caso necesario para que todos los residentes de su Unidad Docente alcancen los objetivos del programa de la Especialidad. El tutor programa acciones formativas en la Unidad Docente en forma de sesiones, cursos, seminarios... y junto con el jefe define la oferta docente del Servicio.

El Hospital, como Centro Docente, asume el compromiso de asegurar la adecuada formación de especialistas y de poner los medios materiales y humanos para este fin. La Comisión de Docencia es la encargada de velar por la correcta realización de los programas formativos, establecer objetivos formativos, programar actividades docentes y clínicas comunes a múltiples Servicios, evaluar a los profesionales en formación y a las Unidades Docentes del Área.

La Comisión de Docencia elabora un programa de cursos y seminarios obligatorios para todos los residentes, sobre aspectos generales que todos deben conocer, es el Programa de Formación en Competencias Comunes. Aunque los cursos son obligatorios para los residentes, puede asistir cualquier profesional del hospital. La responsable de este programa en la Comisión de Docencia es el Dr. Antón Fernández García, Presidente de la Comisión de Docencia. Estos cursos son evaluados por los asistentes con el objetivo de mejorar su calidad en el futuro.

## ➤ [DOCENCIA]

**PLANIFICACIÓN DE ACTIVIDADES Y CURSOS COMISIÓN DE DOCENCIA**

El programa de Formación en Competencias Comunes organizado por la Comisión de Docencia tiene por objetivo cumplir con los requisitos formativos de los planes de formación en competencias comunes y/o transversales.

La Comisión de Docencia considera que lo óptimo es realizar cada actividad en el año sugerido.

Sin embargo, atendiendo a la posible colisión horaria con actividades como guardias etc...si algún residente no puede realizar el curso en el año que le corresponde deberá comunicarlo a la Secretaría de Docencia; esta información es fundamental para organizar y adecuar los recursos y posibilidades de cada actividad y es especialmente importante en caso de actividades en Grupos Reducidos.

Del mismo modo quien desee realizar un Curso en años posteriores al que le hubiera correspondiendo realizarlo deberá comunicarlo a la Secretaría de Docencia para poder adecuar los recursos a la asistencia y realizar un registro de las actividades de cada residente.

La asistencia a los cursos según se indica a continuación se considera imprescindible para obtener la evaluación anual positiva en competencias complementarias que deberán realizar los tutores en colaboración con la Comisión de Docencia.

**R1**

- Bienvenida e introducción a la organización
- Curso de IANUS Atención Primaria
- Curso de IANUS Hospitalaria
- La Salud del Residente
- Aspectos a tener en cuenta en la Formación
- La relación con nuestro entorno
- Introducción al Laboratorio Clínico
- Redes sociales
- Medicina Transfusional
- Curso de Urgencias para MIR
- Curso de Urgencias para EIR
- Curso de Urgencias para la UDM de Pediatría
- Suturas
- RCP, Soporte Vital Básico y Avanzado
- Curso de Farmacoterapia
- Nanda Nic Noc
- Curso de IANUS (Curso on-line)

- Sesión Bibliosaúde
- Medicina Transfusional. Aspectos Prácticos
- Sesión Firma Científica
- Electrocardiografía
- Relación Residente-Paciente (parte 1)
- Radiología
- Relación Residente-Paciente (parte 2)
- Curso de Aspectos prácticos sobre prevención y control de las Infecciones Asociadas a la Asistencia Sanitaria

**Programa “R2 el año de la investigación 2018”**

- Jornada de Investigación.
- Sistemas de información científica en Ciencias Salud
- Búsquedas bibliográficas
- Herramientas Informáticas
- Comunicación científica
- Ética en la investigación biomédica
- Metodología de la Investigación
- Metodología de la Investigación 2ª edición
- Metodología de la Investigación 3ª edición
- Metodología de la Investigación 4ª edición
- Metodología de la Investigación 4ª edición
- Descubriendo la Investigación

**R3**

1. Competencias Digitales
2. Microcirugía

Desde la Comisión de Docencia se promueven otras dos sesiones formativas, periódicas y de amplia aceptación en el CHUAC. La Sesión General del Hospital, ahora llamada sesión Pecha Kucha que tiene lugar el tercer miércoles de cada mes, está organizada por la Comisión de Docencia, así como la sesión Pecha Kucha del Residente que se celebra el cuarto miércoles del mes. Las Sesiones Clínicopatológicas, que tienen una frecuencia semanal, están organizadas por el Dr. Salvador Fojón Polanco y el Servicio de Anatomía Patológica y en ellas se presentan y discuten casos clínicos todos los viernes como se informa en la comunicación que se envía mensualmente desde la Comisión de Docencia.

Se recomienda asimismo, desde la Comisión de Docencia, la asistencia de los especialistas en formación a las sesiones organizadas por la Comisión de Investigación, que se desarrollan con una frecuencia mensual con la intención de promover la investigación entre los profesionales del área.

## ➤ [DOCENCIA]

La Comisión de Docencia promueve la internacionalización de los profesionales que realizan la formación especializada en nuestra área sanitaria. En este sentido se pueden destacar dos actividades: el aula de inglés y el apoyo a las rotaciones externas de los profesionales de la XXIAC y de profesionales de otros centros que realizan estancias formativas en nuestra área.

**Rotaciones externas**

Parte del presupuesto de Docencia se destina a ayudar a los especialistas en formación que desean realizar una estancia en otro dentro. En la Figura 1 muestra los datos sobre las bolsas de ayuda concedidas por la Comisión de Docencia a residentes del CHUAC en los últimos años.

Como puede verse en la Figura 2, el número de especialistas en formación que realizan estancias en otros centros es muy similar al número de profesionales de otros centros que solicitan hacer alguna rotación en el CHUAC.

Figura 1. Relación de bolsas de ayuda solicitadas y concedidas por la Comisión de Docencia

- 14 concedidas y presentadas 16

Figura 2. Rotaciones en el exterior y rotantes externos 2015-2021

- Externos 159
- Internos 103

**FORMACIÓN DE CICLO MEDIO**

Durante la pandemia no se realizaron prácticas de formación profesional no sanitaria.

**FORMACIÓN CONTINUADA**

La actualización de conocimientos es una necesidad bien reconocida por todos los profesionales sanitarios, habida cuenta de la rápida evolución científica y tecnológica en el campo de la salud. En general, son los propios profesionales que forman parte de los Servicios asistenciales, de las Comisiones o Comités Técnico – Sanitarios o de grupos de trabajo multiprofesionales los que detectan las necesidades formativas y programan actividades para satisfacerlas. En este capítulo se ha procurado ordenar la información siguiendo un criterio de promoción, es decir, desde qué instancia se ha promovido el desarrollo de la actividad. La realidad es que en bastantes

casos ha sido un trabajo en equipo el que ha hecho posible un programa docente y por lo tanto debe entenderse que la clasificación de las actividades simplemente tiene un valor puramente descriptivo. Las actividades de Formación Continuada se han clasificado en:

- Actividades de los Servicios Clínicos.
- Cursos de ACIS desarrollados en el Area de A Coruña
  - Cursos ACIS 26
  - Cursos Escola Cidadans 8
  - Cursos dirigidos a estudiantes curso 20/21 7

**ACTIVIDADES DE LOS SERVICIOS CLÍNICOS**

La mayoría de las propuestas de formación continuada dirigidas a los facultativos se producen partiendo de las necesidades y propuestas de los Servicios Asistenciales. Cada Servicio planifica su propio programa con periodicidad variable, desde mensual a anual. En general, los programas docentes de los Servicios tienen una doble misión: facilitar la incorporación de conocimientos de los especialistas del Servicio.

Aunque hay servicios que diferencian entre sesiones dirigidas a especialistas en formación y otras que son para todo el servicio incluyendo al personal facultativo y no facultativo, lo más frecuente es que la gran mayoría de los profesionales del Servicio asistan a ambas. Es frecuente que los profesionales de Enfermería de los Servicios participen también en estas sesiones didácticas.



## ➤ [DOCENCIA]

En la Tabla 1 (se pone la misma tabla) se refleja el número de sesiones con contenido formativo por Servicio. Las sesiones docentes tienen por objetivo la actualización de conocimientos o el desarrollo de habilidades. Las sesiones clínicas son reuniones de los profesionales de uno o varios Servicios implicados en la asistencia a un paciente, en las que se discuten las posibilidades diagnósticas y terapéuticas más adecuadas a cada situación; su objetivo principal no es docente pero tienen también un valor formativo, principalmente para los profesionales con menos experiencia como los especialistas en formación.

Con respecto a las sesiones docentes, algunas están muy orientadas al entrenamiento de los especialistas en formación en la comunicación de contenidos propios de la especialidad

y ellos son los protagonistas de la preparación y presentación de los temas a revisar o discutir. En otros casos las sesiones son impartidas por expertos en la materia y los especialistas en formación asisten a la presentación y pueden participar en la discusión igual que el resto del auditorio. En ambos casos, los contenidos que se presentan y revisan están actualizados y constituyen una importante herramienta de formación continuada para la mayoría de los profesionales del Servicio o Servicios participantes. En algunos casos, las actividades docentes se programan anualmente o coincidiendo con el curso académico, pueden formar parte de un programa de postgrado de la Universidad como curso de doctorado o estar acreditada por los órganos competentes de la Comunidad Autónoma como actividad de formación continuada, otorgando créditos de formación a los asistentes.

---

## CURSOS DE ACIS LLEVADAS A CABO EN EL ÁREA SANITARIA

---

En el año 2020 se desarrollaron tres programas de formación desde ACIS:

- Plan AFEDAP: 12 actividades
- Plan PEF: 2 actividades

La responsable de esta actividad en el Área es Patrocinio Páez Álvarez.

---

## UNIDAD DE APOYO DOCENTE DEL ÁREA SANITARIA DA CORUÑA E CEE DE XESTIÓN INTEGRADA DE A CORUÑA (ASACEC)

---

El objetivo de esta unidad es prestar apoyo administrativo y de gestión a la actividad docente del Área Sanitaria da Coruña e Cee en las siguientes áreas:

- Programa de Formación Sanitaria Especializada
- Programas docentes de GRADO (Medicina, Enfermería, Fisioterapia...)
- Programa de Prácticas de GRADO y POSTGRADO
- Programas de ACIS
- Apoyo logístico y Solicitud de acreditación de las actividades de Formación Continuada.

Esta Unidad se encuentra ubicada en el Área de Docencia, en la planta baja del Hotel de Pacientes. La unidad de apoyo docente está dirigida por la Dra. M<sup>a</sup> Rosario López Rico,

alergóloga y Jefa de Estudios del CHUAC y compuesta por Patrocinio Páez Álvarez, delegada de ACIS en el área, Nieves Rivera Pedreira y Tarsi Calvo García. Además cuenta con un responsable de la Docencia Pregrado de Medicina, el Dr. Juan Carlos Vázquez Barro, Otorrinolaringólogo. Desde la unidad de formación se ha promocionado la realización de cursos acreditados al Sistema Acreditador de la Formación Continuada de las profesiones sanitarias en la Comunidad Autónoma de Galicia. En total se han solicitado y realizado los siguientes cursos:

## UNIDADE DE FORMACIÓN DE ENFERMARÍA

### Recursos

---

#### HUMANOS

Supervisora de Área de Formación de Enfermería  
Supervisora de Formación Hospital Virxe da Xunqueira  
Coordinadora de Técnicos Medios

Dna. Noemí Cortés Rey  
Dna. Mónica Bergondo García

---

### Actividade

---

Na actualidade, a Unidade de Formación de Enfermería (UFE) xestiona de xeito integral a formación relacionada cos máis de 3.000 profesionais sanitarios non facultativos da Área Sanitaria da Coruña e Cee.

**Dentro das funcións da Unidade de Formación de Enfermería (UFE) distínguense principalmente 7 campos de traballo:**

#### 1. ACTIVIDADES LOXÍSTICAS, DE SOPORTE E XESTORAS

---

Para todos os profesionais implicados, realízanse tarefas de soporte como:

- Consello docente.
- Certificación de formacións, colaboracións e competencias.
- Apoio normativo.

#### Relacionadas ca institución:

- Xestión administrativa dos RRHH do persoal SERGAS do CTF.
- Descrición de procedementos internos.

- Organización de proxectos e iniciativas formativas e de mellora.
  - Participación en comisións como representante da Unidade de Formación:
  - Na actualidade, Noemí Cortés Rey, é vogal no Núcleo de Seguridade do Paciente e Presidenta da Comisión de Protocolos de Enfermería.
  - Membresía en Comités Científicos ou Organizadores de xornadas e congresos na área.
- 

#### 2. ACTIVIDADES DE DOCENCIA PARA ESTUDOS OFICIAIS

---

Gardan relación ca formación de Grado (Enfermería, Fisioterapia, Terapia Ocupacional), Máster, Técnicos Sanitarios Superiores e Medios de profesións sanitarias.

#### Funcións da Unidade de Formación de Enfermería neste campo:

- Valoración da capacidade docente.
- Revisión dos convenios.
- Planificación do rotatorio.

- Formalización e comprobación dos requisitos de admisión: certificado negativo COVID, programación PCR, compromiso de confidencialidade, tramitación de tarxeta identificadora.
  - Acollida.
  - Seguimento e avaliación.
-

## ➤ [UNIDADE DE FORMACIÓN DE ENFERMARÍA]

Alumnado de estudos oficiais	
Titulación	Ano 2021
Grao en Enfermería (2º,3º,4º) (Universidade da Coruña)	177
Grao en Enfermería (Universidade da Coruña. Ferrol)	20
Grao en Fisioterapia	142
Terapia ocupacional (Universidade da Coruña)	37
Ciclo de Grao Medio de Coidados Auxiliares de Enfermería	Cee: 19 CHUAC: 42
Ciclo de Grao Medio de Farmacia	6
Ciclos Superiores Sanitarios	Anatomía Patolóxica e Criobioloxía: 10 Audioloxía protésica: 12 Diagnóstico por imaxe: 21 CHUAC, 2 Cee Dietética e Nutrición: 2 Hixiene dental: 1 Laboratorio clínico e biomédico: 23
Máster de Asistencia Sanitaria, Xestión e Coidados (Universidade de Santiago)	1
<b>TOTAL ALUMNADO</b>	<b>514</b>

## 3. DOCENCIA ESPECIALIZADA EIR

Contamos con EIR de Enfermería Familiar e Comunitaria, Pediatría e Saúde Mental.

Especialidade	Nº residentes
Obstétrico-Xinecolóxica	4
Enfermería Familiar e comunitaria	12
Pediatría	10
Saúde Mental	3
<b>TOTAL ENFERMEIROS RESIDENTES</b>	<b>29</b>

Actualmente as especialidades enfermeiras están sendo xestionadas polas respectivas enfermeiras especialistas, Presidentas de ámbalas dúas Subcomisións de Formación Especializada de Enfermería (Vanessa Rojo Amigo e Teresa Rei Serra). A Docencia da especialidade Obstétrico – Xinecolóxica está centralizado e xestionado desde Santiago.

## ➤ [UNIDADE DE FORMACIÓN DE ENFERMARÍA]

## 4. FORMACIÓN EN ÁREAS ESPECIAIS

Realizáronse dúas convocatorias anuais para Enfermaría, Técnicos en Imaxe para o Diagnóstico e Técnicos en Coidados Auxiliares de Enfermaría.

- Acollida.
- Seguimento e avaliación.
- Notificación a RRHH do listado de aptos.

**Funcións da Unidade de Formación de Enfermaría neste campo:**

- Xestión, planificación do rotatorio e convocatoria.
- Formalización e comprobación dos requisitos de admisión: certificado negativo COVID, programación PCR, compromiso de confidencialidade.

Formación en Áreas Especiais	CHUAC 40, Cee 7
------------------------------	-----------------

## 5. PRÁCTICAS VOLUNTARIAS

Ante a escasez de persoal dispoñible nas distintas listas de contratación, apóstase pola oferta de formación complementaria a persoal que non exerceu na súa categoría na que posúe titulación, para facilitar a incorporación, especialmente persoal fixo do complexo que opta por promoción interna a unha categoría superior.

- Acollida.
- Seguimento e avaliación.

**Funcións da Unidade de Formación de Enfermaría neste campo:**

- Xestión e planificación do rotatorio.
- Formalización e comprobación dos requisitos de admisión: certificado negativo COVID, programación PCR, compromiso de confidencialidade, póliza de seguro de ser precisa, titulación requerida.

Formación Prácticas voluntarias	CHUAC: 2
---------------------------------	----------

## 6. PRÁCTICAS TUTELADAS

**Funcións da Unidade de Formación de Enfermaría neste campo:**

No 2021 valoráronse dous expedientes de valoración de traballadores no seu período de proba, pero só un foi finalizado.

- Xestión e planificación do rotatorio.
- Formalización e comprobación dos requisitos de admisión: certificado negativo COVID, programación PCR, compromiso de confidencialidade.
- Acollida.
- Seguimento e avaliación.
- Emisión de informes correspondentes a RRHH.

Prácticas tuteladas	CHUAC: 1
---------------------	----------

## ➤ [UNIDADE DE FORMACIÓN DE ENFERMARÍA]

## 7. FORMACIÓN CONTINUADA NA ÁREA SANITARIA

A Formación Continuada dos profesionais sanitarios segue dúas programacións: a xestionada pola Axencia do Coñecemento (ACIS) e a propia da área, levada a cabo pola Comisión de Docencia e a Unidade de Formación de Enfermaría.

**Funcións da Unidade de Formación de Enfermaría neste campo:**

- Planificación da Formación Continuada.
- Valoración das necesidades formativas en colaboración co Servizo de Calidade.
- Organización e proceso para a acreditación pola plataforma galega de acreditación de Formación Continuada (SAGA) de sesións formativas, de distinta natureza (xornadas, cursos, etc).
- Organización e certificación de toda sesión formativa realizada na área, que sen ter créditos pode ser certificada por horas para o expediente profesional.
- Colaboración co CTF para a docencia de formación continuada.

Cursos/xornadas organizados ou colaboración na súa xestión		
Curso/Xornada	Destinatarios	Participantes
Triaxe de prioridades en Urgencias Hospitalarias: Sistema Manchester 15 ó 17 Xuño	Diplomada/o/Grao en Enfermaría e Licenciado/a/Grao en Medicina	30
Triaxe de prioridades en Urgencias Hospitalarias: Sistema Manchester 9 ó 11 Novembro	Diplomada/o/Grao en Enfermaría e Licenciado/a/Grao en Medicina	30
Doazón e transplante de órganos e tecidos 7 ó 28 abril	Diplomada/o/Grao en Enfermaría/ Diplomada/o/Grao en Fisioterapia e Técnicos en cuidados auxiliares de enfermaría	24
Coidados avanzados en ostomías 28 Abril	Diplomada/o/Grao en Enfermaría	13
Doazón e transplante de órganos e tecidos 25 e 26 Maio	Técnicos Superiores	19
Técnicas de Mobilización de Doentes	Diplomada/o/Grao en Enfermaría Técnicos en cuidados auxiliares de enfermaría	Aprazadas 2 edicións para 2022 pola pandemia
Actualización en monitorización remota en Cardioloxía 13 xaneiro – 17 febreiro	Diplomada/o/Grao en Enfermaría	5
Detección precoz do delirium en pediatría	Diplomada/o/Grao en Enfermaría Licenciado/a/Grao en Medicina	11
Actualización en lactancia materna no puerperio hospitalario 12 Abril	Diplomada/o/Grao en Enfermaría Técnicos en cuidados auxiliares de enfermaría	24

## ➤ [UNIDADE DE FORMACIÓN DE ENFERMARÍA]

Cursos/xornadas organizados ou colaboración na súa xestión		
Actualización en lactancia materna no puerperio hospitalario e partos 27 maio	Matronas, Diplomada/o/Grao en Enfermaría Técnicos en coidados auxiliares de enfermaría	19
Manexo do paciente con infusión continua intestinal de Levodopa /carbidopa 25 outubro	Diplomada/o/Grao en Enfermaría	13
Riscos xerais e medidas de prevención no servizo de Anatomía Patolóxica 23 novembro	Técnicos Superiores, Diplomada/o/Grao en Enfermaría Licenciado/a/Grao en Medicina	28
Riscos e medidas de seguridade en instalación de Criobioloxía 18 outubro	Técnicos Superiores, Diplomada/o/Grao en Enfermaría Licenciado/a/Grao en Medicina, Bioloxía	8
Seguridade na RNM a pacientes con implantes activos 25 xaneiro	Técnicos Superiores	6
Seguridade na RNM a pacientes con implantes activos 2 febreiro	Técnicos Superiores	8
Manexo do Sherlock na canalización de PICC 30 xuño	Diplomada/o/Grao en Enfermaría	4
Obradoiro de vía aérea difícil	Diplomada/o/Grao en Enfermaría	4
Aplicación da Lei de Eutanasia no SERGAS: guía para a prestación de axuda médica para morrer 30 novembro	Técnicos de profesión sanitaria, Diplomada/o/Grao en Enfermaría, Traballo Social e Terapia Ocupacional Licenciado/a/Grao en Medicina, Psicología	65 presenciais 63 vía streaming
Manejo de ventilación mecánica no invasiva con V60 y V60+ 3 marzo	Diplomada/o/Grao en Enfermaría Hospital Virxe da Xunqueira	20
18 actividades formativas	394 PROFESIONAIS	

**TOTAL ALUMNADO E PROFESIONAIS FORMADOS**

TOTAL ALUMNADO 2021	987 PROFESIONAIS
---------------------	------------------

➤ [UNIDADE DE FORMACIÓN DE ENFERMARÍA]

## PREVISIÓN 2022

---

Se ben nos anos 2020 e 2021, por mor da pandemia mundial e o desenrolo do plan de vacinación, reduciuse a actividade formativa presencial, está prevista que para o 2022 poida recuperarse un maior ritmo. Séguese manténdose aforos reducidos nas aulas e outras medidas preventivas. Por exemplo, por acordo das Unidades de Docencia, todo alumnado que se reciba na Área debe ter actualizado o seu certificado COVID.

Tendo en conta os distintos campos de traballo da Unidade de Formación, a Formación Continuada foi a máis afectada e é a que esixiría maior inversión de recursos. Programouse para este 2022 un Plan de Formación Continuada ambicioso para poder potenciala e tratar de recuperar o periodo de estancamento derivado da pandemia.

