



# Oficina Coordinación Trasplantes

Complejo Hospitalario Universitario A Coruña

## Memoria 2022



SERVIZO  
GALEGO  
de SAÚDE

Área Sanitaria  
da Coruña e Cee

Xubias de Arriba, 84

15006 A Coruña

Tfno: 981178170

Fax: 981178016

<http://www.trasplantes.net>

[Coordinacion.transplantes.CHUAC@sergas.es](mailto:Coordinacion.transplantes.CHUAC@sergas.es)

# Reflexiones y Objetivos

La cifra total de trasplantes de órganos sólidos realizados durante el año 2022 se sitúa en 211, posicionando al CHUAC en el 10º puesto a nivel estatal. Pese a la mejora epidemiológica nacional en la situación pandémica por el SARS CoV-2, nuestro centro se ha visto fuertemente penalizado en los primeros meses del año en su actividad trasplantadora, lo que ha llevado a un descenso de aproximadamente un 10% respecto a sus cifras de los últimos años.

El programa de trasplante cardíaco ha tenido un gran impacto a nivel nacional, siendo el segundo en número absoluto de trasplantes. Debemos destacar que se ha realizado el tercer trasplante cardíaco con donante en asistolia controlada, así como dos trasplantes cardíacos infantiles, con buena evolución de los pacientes en los tres casos.

En cuanto a la actividad de los programas de trasplante hepático, renal y pulmonar han vuelto a liderar la actividad española, situándose en los primeros puestos del país. El programa de tejidos ha presentado un aumento significativo en su actividad respecto al año anterior, obteniendo 151 donantes en el 2022.

El año 2022 será recordado desde el punto de vista de la donación de órganos en nuestro hospital, pues hemos superado el millar de donantes desde el comienzo de los programas en el año 1981. La tasa de donación de donantes multiorgánicos en nuestro hospital, continúa encontrándose muy por encima de la nacional y entre las más altas a nivel estatal, con una cifra de 67.5 donantes/millón de población, mientras que la media nacional se sitúa en 46.3 donantes/millón de población y la autonómica en 47.6 donantes/millón de población. El número de donantes en asistolia controlada (19) ha sido el mayor desde el inicio de este tipo de donación, representando el 51% de las donaciones multiorgánicas, convirtiéndola en la que ha experimentado el mayor crecimiento desde el año 2012.

Una vez controlada la pandemia, tras la alta tasa de vacunación en nuestro país, el año 2023 se presenta lleno de retos: mantener el impulso de la donación en asistolia controlada, consolidar los protocolos de donación tras eutanasia, detección de donantes extra-UCI y promover campañas divulgativas de donación para intentar disminuir las tasas de negativas familiares.

# Programa de Donaciones

La Donación de órganos y tejidos para trasplantes tiene una gran **transcendencia sanitaria, social y científica**.

**En lo sanitario**, porque permiten que miles de personas puedan seguir vivas y que otras lo hagan en mejores condiciones.

**En lo social**, porque la donación es un instrumento de solidaridad y, en consecuencia, de cohesión social: quien dona lo hace desinteresadamente y cualquiera, de cualquier condición social, puede verse beneficiado por igual.

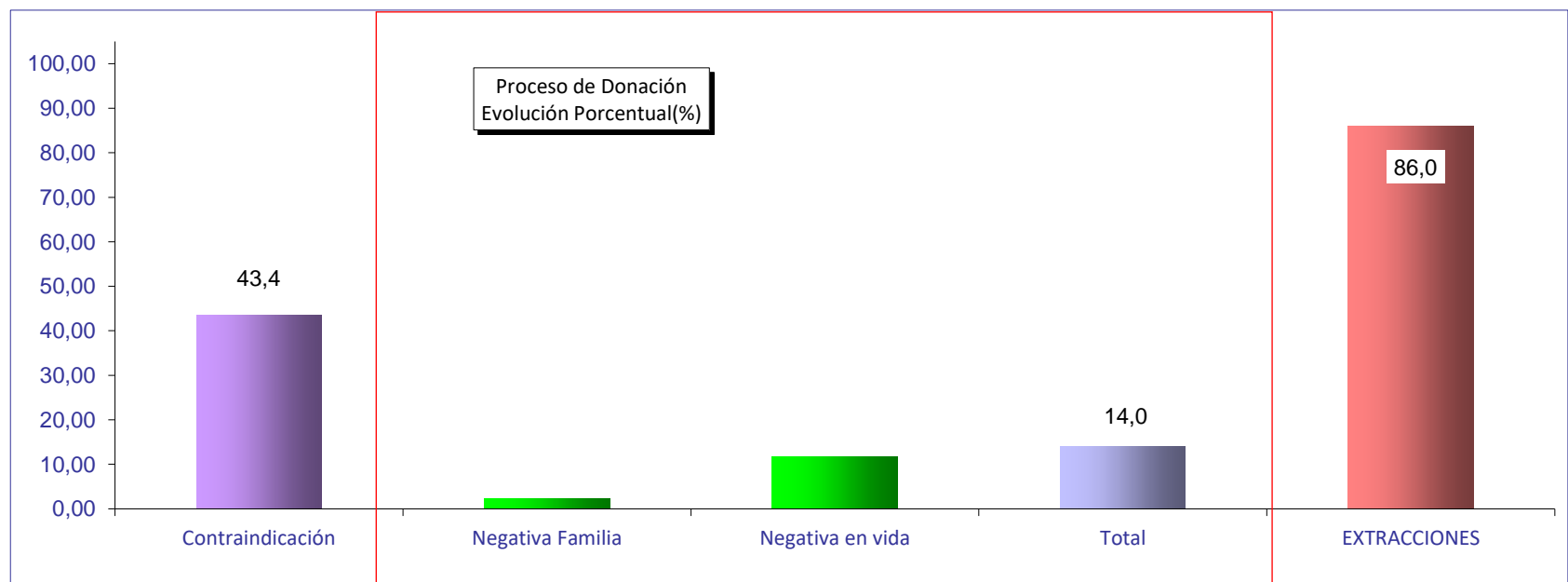
**En lo científico**, porque los trasplantes son un factor de desarrollo técnico que no solamente se circunscribe al progreso de esas terapéuticas, sino que los conocimientos que se adquieren repercuten en beneficio de otras patologías.

*Y todo, porque muchos piensan que la mejor manera de hacer que la muerte no sea tan inútil es la de donar los órganos y tejidos.....para que otros vivan.*



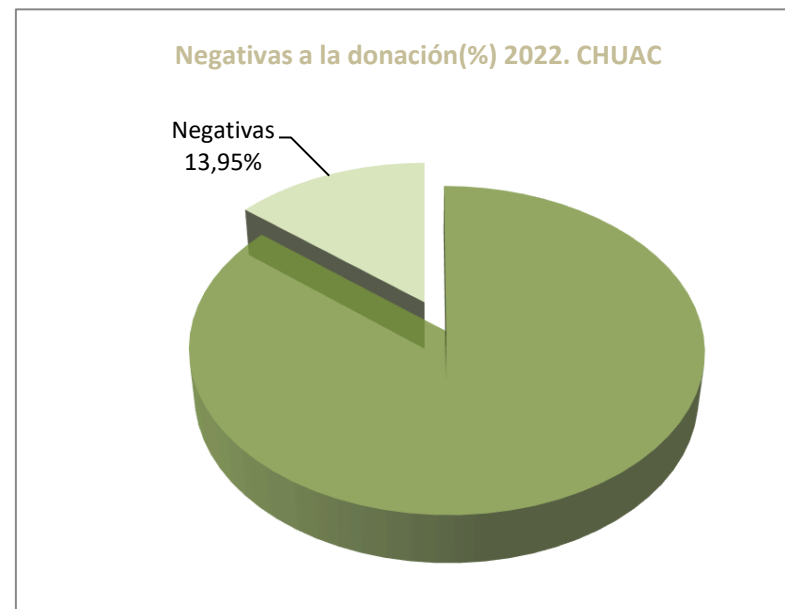
PROGRAMAS DE DONACIONES CHUAC 2022  
 Procedencia Donantes Detectados

	UCI		URGENCIAS		NRL		REANIMACIÓN		PEDIATRIA		TOTAL	
	Número	%	Número	%	Número	%	Número	%	Número	%	Número	%
<b>DETECCIONES</b>	<b>71</b>		<b>0</b>		<b>1</b>		<b>3</b>		<b>1</b>		<b>76</b>	
<b>Contraindicación</b>	<b>32</b>	<b>45,1</b>		<b>0,0</b>			<b>0</b>	<b>0,0</b>	<b>1</b>		<b>33</b>	<b>43,42</b>
Negativa Familia	1	2,6		0,0				0,0			1	2,33
Negativa en vida	4	10,3		0,0			1	33,3			5	11,63
<b>Total</b>	<b>5</b>	<b>13</b>	<b>0</b>	<b>0</b>			<b>1</b>	<b>33</b>	<b>0</b>		<b>6</b>	<b>13,95</b>
<b>EXTRACCIONES</b>	<b>34</b>	<b>48</b>	<b>0</b>	<b>0</b>	<b>1</b>	<b>100</b>	<b>2</b>	<b>67</b>	<b>0</b>		<b>37</b>	<b>86,05</b>



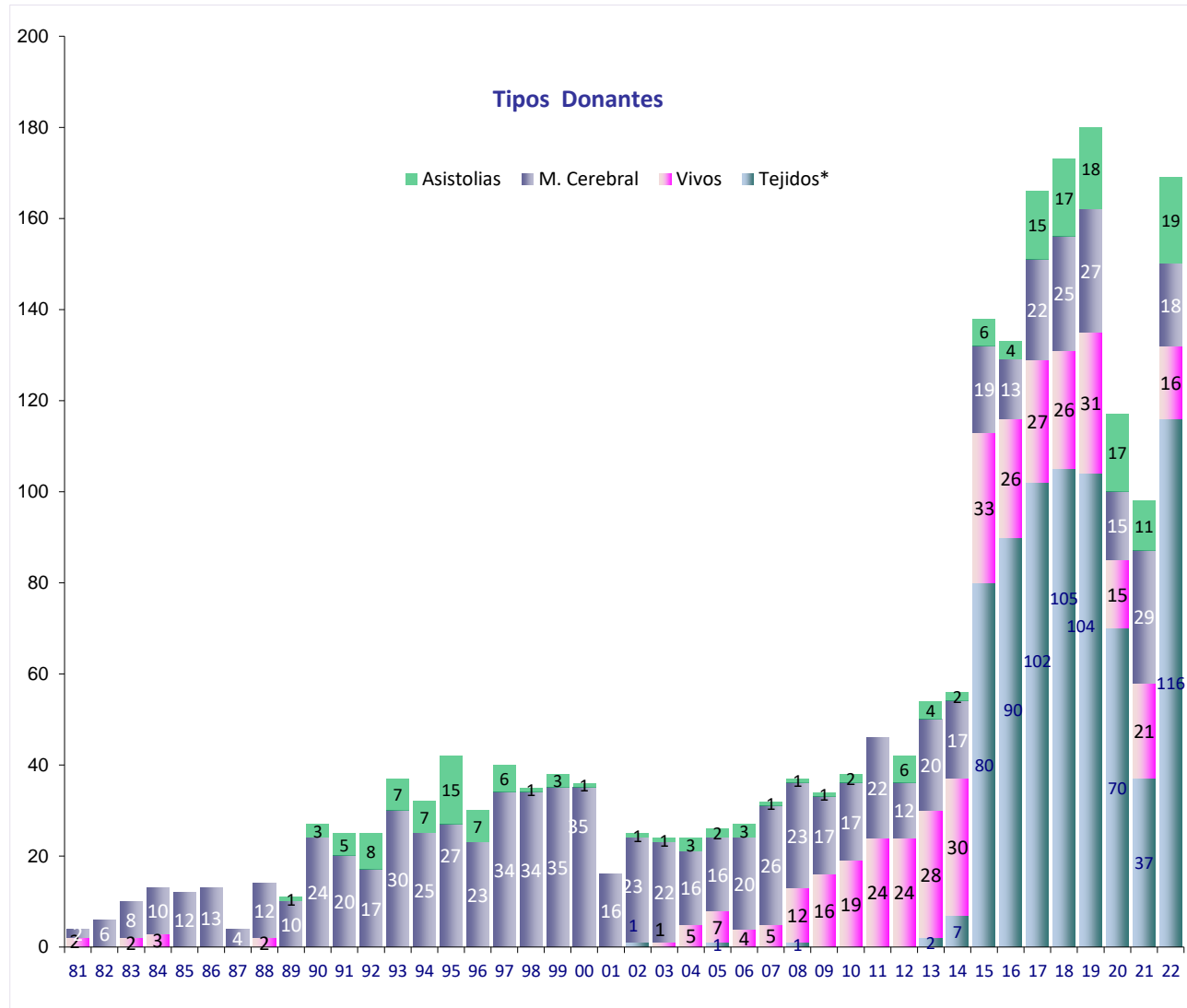
PROGRAMAS DE DONACIONES CHUAC 2022  
Evolución mensual donantes

	Donantes Tejidos	Donantes Vivos	Donantes Cadáver	Negativas	Negativas (%)
ENERO	8		2		0,00
FEBRERO	5	1	2		0,00
MARZO	5	1	4	1	20,00
ABRIL	11	3	3		0,00
MAYO	14	1	5		0,00
JUNIO	12	2	3	1	0,00
JULIO	9		4		0,00
AGOSTO	9		1	1	50,00
SEPTIEMBRE	6	4	4	1	20,00
OCTUBRE	16	2	1	1	50,00
NOVIEMBRE	10	2	3	1	25,00
DICIEMBRE	11		5		0,00
<b>TOTAL</b>	<b>116</b>	<b>16</b>	<b>37</b>	<b>6</b>	<b>13,95</b>



EVOLUCIÓN DONACIÓN.TIPO DONANTES CHUAC

	Tejidos*	Vivos	M. Cerebral	Asistolias
81		2	2	
82			6	
83		2	8	
84		3	10	
85			12	
86			13	
87			4	
88		2	12	
89			10	1
90			24	3
91			20	5
92			17	8
93			30	7
94			25	7
95			27	15
96			23	7
97			34	6
98			34	1
99			35	3
00			35	1
01			16	
02	1		23	1
03		1	22	1
04		5	16	3
05	1	7	16	2
06		4	20	3
07		5	26	1
08	1	12	23	1
09		16	17	1
10		19	17	2
11		24	22	
12		24	12	6
13	2	28	20	4
14	7	30	17	2
15	80	33	19	6
16	90	26	13	4
17	102	27	22	15
18	105	26	25	17
19	104	31	27	18
20	70	15	15	17
21	37	21	29	11
22	116	16	18	19

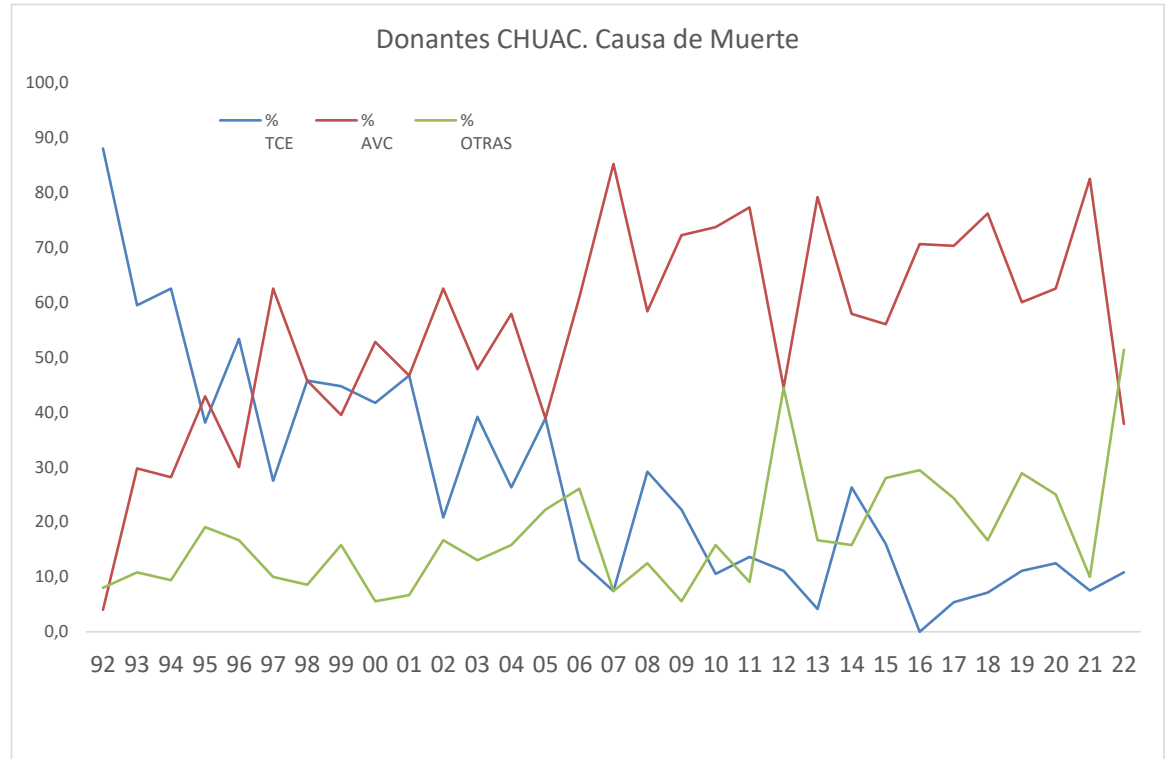


\* Donantes solo de córneas

DONANTES CHUAC: CAUSA DE MUERTE

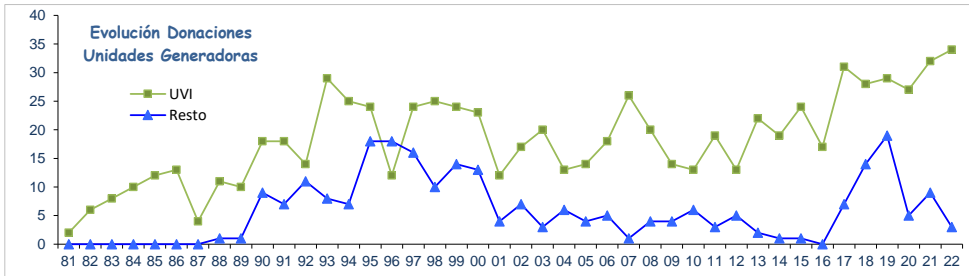
PROGRAMA A CORUÑA

	TCE	% TCE	AVC	% AVC	OTRAS	% OTRAS	% OTRAS+ AVC	SUMA
92	22	88,0	1	4,0	2	8,0	12,0	25
93	22	59,5	11	29,7	4	10,8	40,5	37
94	20	62,5	9	28,1	3	9,4	37,5	32
95	16	38,1	18	42,9	8	19,0	61,9	42
96	16	53,3	9	30,0	5	16,7	46,7	30
97	11	27,5	25	62,5	4	10,0	72,5	40
98	16	45,7	16	45,7	3	8,6	54,3	35
99	17	44,7	15	39,5	6	15,8	55,3	38
00	15	41,7	19	52,8	2	5,6	58,3	36
01	7	46,7	7	46,7	1	6,7	53,3	15
02	5	20,8	15	62,5	4	16,7	79,2	24
03	9	39,1	11	47,8	3	13,0	60,9	23
04	5	26,3	11	57,9	3	15,8	73,7	19
05	7	38,9	7	38,9	4	22,2	61,1	18
06	3	13,0	14	60,9	6	26,1	87,0	23
07	2	7,4	23	85,2	2	7,4	92,6	27
08	7	29,2	14	58,3	3	12,5	70,8	24
09	4	22,2	13	72,2	1	5,6	77,8	18
10	2	10,5	14	73,7	3	15,8	89,5	19
11	3	13,6	17	77,3	2	9,1	86,4	22
12	2	11,1	8	44,4	8	44,4	88,9	18
13	1	4,2	19	79,2	4	16,7	95,8	24
14	5	26,3	11	57,9	3	15,8	73,7	19
15	4	16,0	14	56,0	7	28,0	84,0	25
16	0	0,0	12	70,6	5	29,4	100,0	17
17	2	5,4	26	70,3	9	24,3	94,6	37
18	3	7,1	32	76,2	7	16,7	92,9	42
19	5	11,1	27	60,0	13	28,9	88,9	45
20	4	12,5	20	62,5	8	25,0	87,5	32
21	3	7,5	33	82,5	4	10,0	92,5	40
22	4	10,8	14	37,8	19	51,4	89,2	37



PROCEDENCIA DE LAS DONACIONES

AÑOS	UVI	REA	URG	NRL	QUIR	MATER	PRIV	Resto	TOTAL
81	2							0	2
82	6							0	6
83	8							0	8
84	10							0	10
85	12							0	12
86	13							0	13
87	4							0	4
88	11						1	1	12
89	10	1						1	11
90	18	1	2		2	3	1	9	27
91	18		2		2	3		7	25
92	14	3	7				1	11	25
93	29	1	5			2		8	37
94	25	1	4		1	1		7	32
95	24	1	13		2	2		18	42
96	12	10	7			1		18	30
97	24	4	7			3	2	16	40
98	25	4	4			2		10	35
99	24	10	3				1	14	38
00	23	9	4					13	36
01	12	2					2	4	16
02	17	3	1			3		7	24
03	20	2	1					3	23
04	13	1	4			1		6	19
05	14	1	2				1	4	17
06	18	2	3					5	23
07	26		1					1	27
08	20	1	2			1		4	24
09	14	1	2				1	4	17
10	13	1	3			1	1	6	18
11	19		1				2	3	20
12	13		4				1	5	17
13	22	1				1		2	24
14	19						1	1	19
15	24					1		1	25
16	17							0	17
17	31		6				1	7	37
18	28		8	5		1		14	42
19	29	1	12	2	2	1	1	19	45
20	27		4				1	5	32
21	32	2	6				1	9	40
22	34	2		1				3	37
<b>TOTAL</b>	<b>774</b>	<b>65</b>	<b>118</b>	<b>8</b>	<b>9</b>	<b>28</b>	<b>18</b>	<b>246</b>	<b>1008</b>
%	76,8	6,4	11,7	0,8	0,9	2,8	1,8	24,4	

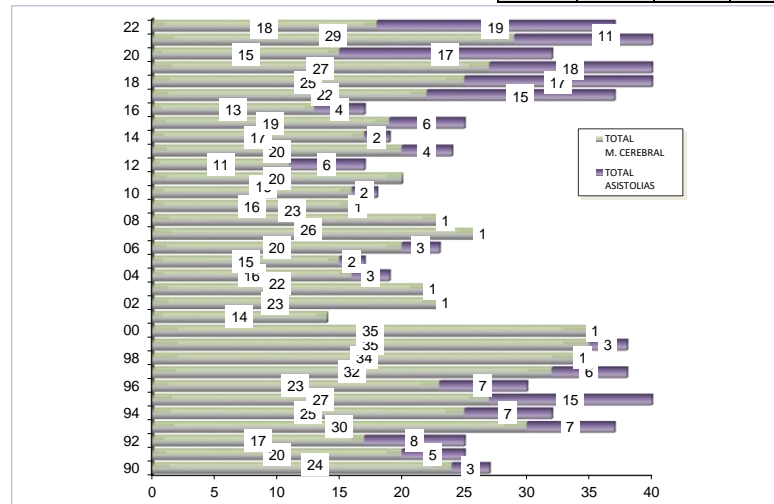


TIPO DE EXTRACCIÓN

CEREBRAL MULTI	SIMPLE	ASISTOL SIMPLE	ASISTOL MULTI	TOTAL
	2			2
	6			6
	8			8
	10			10
	12			12
	13			13
	4			4
	12			12
5	5	1		11
8	16	3		27
15	5	5		25
15	2	8		25
22	8	7		37
18	7	7		32
26	1	14	1	42
20	3	4	3	30
29	5		6	40
32	2		1	35
33	2		3	38
34	1		1	36
14	2			16
18	5		1	24
17	5		1	23
15	1		3	19
12	3	1	1	17
16	4		3	23
20	6		1	27
20	3		1	24
16			1	17
16			2	18
16	4			20
10	1		6	17
19	1		4	24
16	1		2	19
18	1		6	25
12	1		4	17
20	2	2	13	37
22	3	4	13	42
24	3	2	16	45
14	1	3	14	32
27	2		11	40
17	1	1	18	37
<b>636</b>	<b>174</b>	<b>62</b>	<b>136</b>	<b>1008</b>
	63,1	17,3	6,2	13,5

AÑOS	TOTAL M. CEREBRAL	TOTAL ASISTOLIAS	% ASISTOLIAS
90	24	3	11,1
91	20	5	20,0
92	17	8	32,0
93	30	7	18,9
94	25	7	21,9
95	27	15	35,7
96	23	7	23,3
97	32	6	15,8
98	34	1	2,9
99	35	3	7,9
00	35	1	2,8
01	14		0,0
02	23	1	4,2
03	22	1	4,3
04	16	3	15,8
05	15	2	11,8
06	20	3	13,0
07	26	1	3,7
08	23	1	4,2
09	16	1	5,9
10	16	2	11,1
11	20		0,0
12	11	6	35,3
13	20	4	16,7
14	17	2	10,5
15	19	6	24,0
16	13	4	23,5
17	22	15	40,5
18	25	17	40,5
19	27	18	40,0
20	15	17	53,1
21	29	11	27,5
22	18	19	51,4
<b>TOTAL</b>	<b>729</b>	<b>197</b>	<b>21,3</b>

AÑOS	MULTI	SIMPLE	% MULTI
89	5	6	45,5
90	8	16	33,3
91	15	5	75,0
92	15	2	88,2
93	22	8	73,3
94	18	7	72,0
95	27	1	96,4
96	23	7	76,7
97	37	3	92,5
98	33	2	94,3
99	36	2	94,7
00	35	1	97,2
01	16		100,0
02	20	4	83,3
03	18	5	78,3
04	18	1	94,7
05	15	2	88,2
06	19	4	82,6
07	21	6	77,8
08	21	3	87,5
09	17		100,0
10	18		100,0
11	16	4	80,0
12	16	1	94,1
13	23	1	95,8
14	18	1	94,7
15	24	1	96,0
16	16	1	94,1
17	33	4	89,2
18	35	7	83,3
19	40	5	88,9
20	29	3	90,6
21	38	2	95,0
22	35	2	94,6
<b>TOTAL</b>	<b>780</b>	<b>117</b>	<b>87,0</b>



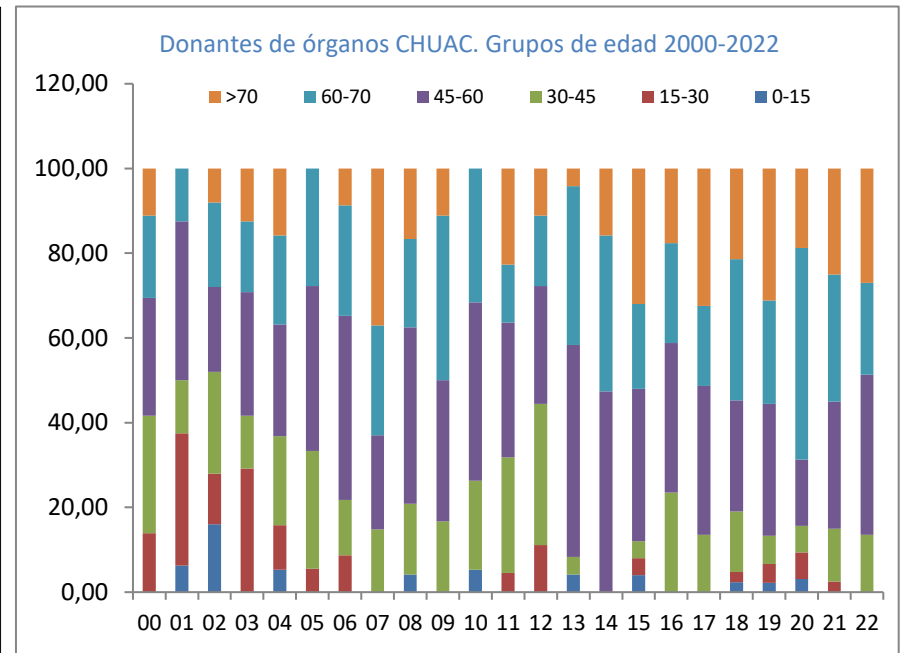
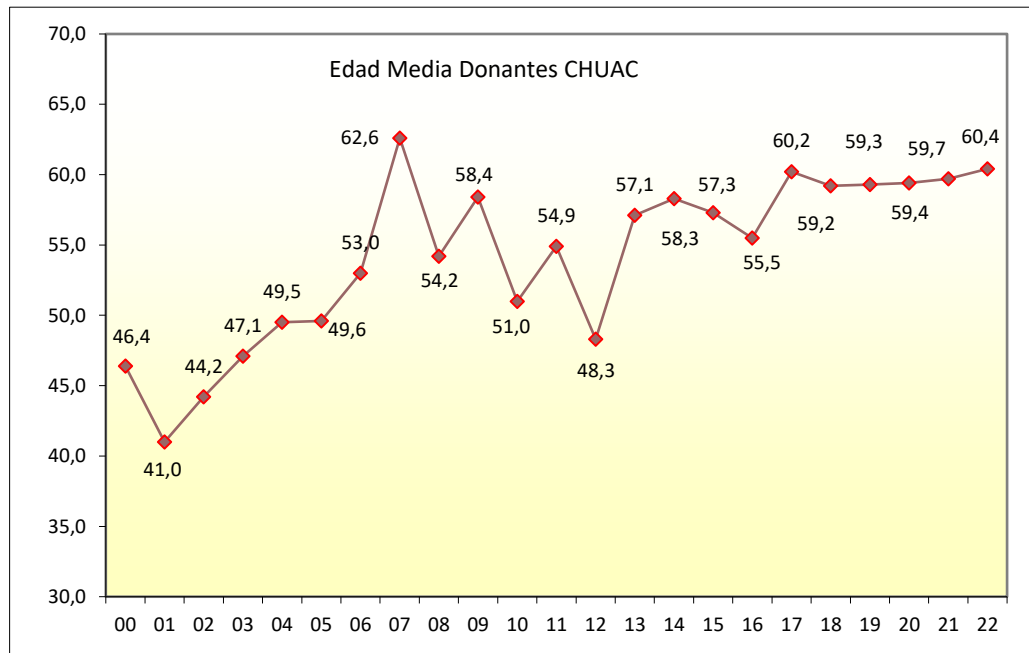


PROGRAMA DE TRASPLANTES  
EDAD DE LOS DONANTES. CHUAC

	00	01	02	03	04	05	06	07	08	09	10	11	12	13	14	15	16	17	18	19	20	21	22
0-15	0,00	6,25	16,00	0,00	5,26	0,00	0,00	0,00	4,17	0,00	5,26	0,00	0,00	4,17	0,00	4,00	0,00	0,00	2,38	2,22	3,13	0,00	0,00
15-30	13,89	31,25	12,00	29,17	10,53	5,56	8,70	0,00	0,00	0,00	0,00	4,55	11,11	0,00	0,00	4,00	0,00	0,00	2,38	4,44	6,25	2,50	0,00
30-45	27,78	12,50	24,00	12,50	21,05	27,78	13,04	14,81	16,67	16,67	21,05	27,27	33,33	4,17	0,00	4,00	23,53	13,51	14,29	6,67	6,25	12,50	13,51
45-60	27,78	37,50	20,00	29,17	26,32	38,89	43,48	22,22	41,67	33,33	42,11	31,82	27,78	50,00	47,37	36,00	35,29	35,14	26,19	31,11	15,63	30,00	37,84
60-70	19,44	12,50	20,00	16,67	21,05	27,78	26,09	25,93	20,83	38,89	31,58	13,64	16,67	37,50	36,84	20,00	23,53	18,92	33,33	24,44	50,00	30,00	21,62
>70	11,11	0,00	8,00	12,50	15,79	0,00	8,70	37,04	16,67	11,11	0,00	22,73	11,11	4,17	15,79	32,00	17,65	32,43	21,43	31,11	18,75	25,00	27,03

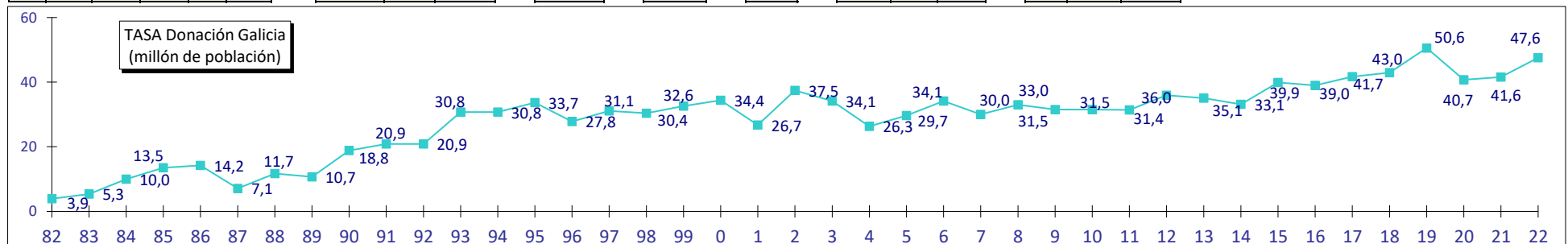
Edad Media

00	01	02	03	04	05	06	07	08	09	10	11	12	13	14	15	16	17	18	19	20	21	22
46,4	41,0	44,2	47,1	49,5	49,6	53,0	62,6	54,2	58,4	51,0	54,9	48,3	57,1	58,3	57,3	55,5	60,2	59,2	59,3	59,4	59,7	60,4



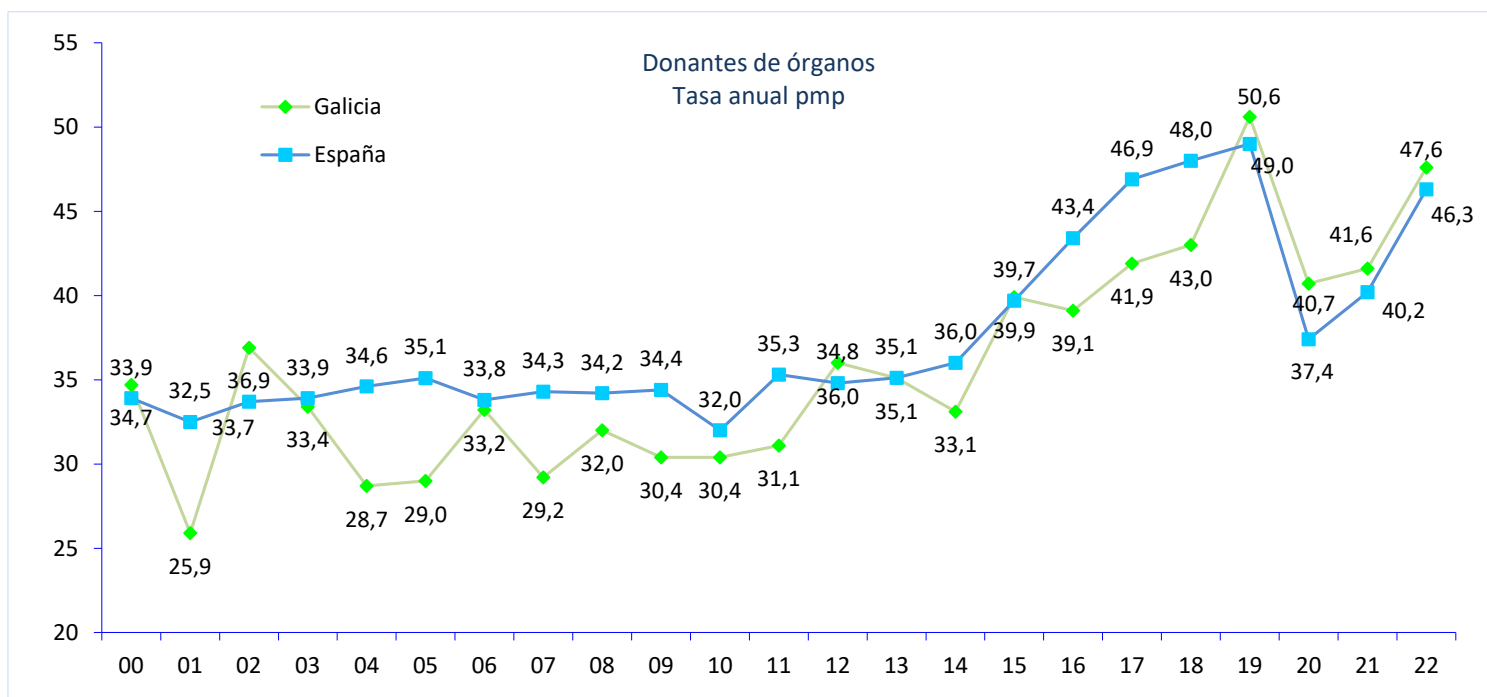
Número de DONACIONES GALICIA y Tasa (millón/población)

Año	XERAL	Fatima	MEIXO	POVI	VIGO	TASA	H-Modelo	CHUAC	CORUÑA	TASA	SANTIAGO	TASA	OURENSE	TASA	FERROL	TASA	X.Calde	Burela	LUGO	TASA	PROV	CHPont	PONTE	TASA	TOTAL	GENERAL	
81								2	2	4,1															2	0,7	
82								6	6	12,2		5	10,6													11	3,9
83	6				6	8,4		8	8	16,3	1	2,1														15	5,3
84	9				9	12,6		10	10	20,4	6	12,7	1	2,5			1		1	2,5	1		1	3,5	28	10,0	
85	10				10	14,0		12	12	24,5	14	29,7	1	2,5			1		1	2,5						38	13,5
86	13				13	18,1		13	13	25,8	8	17,0	3	7,5	1	0,5	2		2	5,0						40	14,2
87	10				10	14,0		4	4	7,9	3	6,4	2	5,0								1	1	3,5	20	7,1	
88	6				6	8,4		12	12	23,8	10	21,2	4	10,0			1		1	2,5						33	11,7
89	5				5	7,0		11	11	21,8	6	12,7	7	17,5			1		1	2,5						30	10,7
90	5				5	7,0		27	27	53,6	10	21,2	9	22,5			2		2	5,0						53	18,8
91	9		1		10	14,0		25	25	49,3	9	19,1	13	32,6												57	20,9
92	6		1		7	9,8		25	25	49,3	7	14,8	15	37,6	1	0,5	1		1	2,5		1	1	3,5	57	20,9	
93	6		1	1	8	11,2		37	37	72,9	21	44,5	12	30,0	1	0,5	1		1	2,5	1	3	4	14,0	84	30,8	
94	14		1	1	16	22,3		32	32	63,1	16	33,9	12	30,0	2	0,9	3		3	7,5	1	2	3	10,5	84	30,8	
95	12		1	3	16	22,3		42	42	82,8	14	29,7	11	27,5	2	0,9	3		3	7,5	2	2	4	14,0	92	33,7	
96	7		1	5	13	18,1		30	30	58,1	14	29,7	12	30,0	3	1,4	3		3	7,5		1	1	3,5	76	27,8	
97	10		1	2	13	18,1		40	40	77,5	14	29,7	13	32,6	2	0,9				0,0	1	2	3	10,5	85	31,1	
98	8	2	1	3	14	19,5		35	35	67,7	14	29,7	10	25,0	2	0,9	4		4	10,0	1	3	4	14,0	83	30,4	
99	10		1	1	12	16,7		38	38	73,0	14	29,7	18	45,1	3	1,4	1		1	2,5	1	2	3	10,5	89	32,6	
00	6	4	3		13	18,1		36	36	69,0	18	38,1	16	46,5	4	1,8	3		3	7,5	1	3	4	14,0	94	34,4	
01	4	1	5	5	15	20,9		16	16	30,6	19	40,3	12	34,9	3	1,4	3	1	4	10,0		3	3	10,5	72	26,7	
02	4		5	2	11	15,3		24	24	45,4	40	84,8	13	37,8	3	1,4	4	2	6	15,0		4	4	14,0	101	37,5	
03	7	2	5	4	18	25,1		23	23	43,0	31	65,7	12	34,9	1	0,5	1	2	3	7,5	1	3	4	14,0	92	34,1	
04	9	1	3	5	18	25,1		19	19	35,4	18	38,1	6	17,4		0,0	5	2	7	17,5		3	3	10,5	71	26,3	
05	12	1	2	6	21	29,3	1	17	18	33,3	20	42,4	4	11,8	1	0,5	4	3	7	19,5		9	9	31,5	80	29,7	
06	9		5	6	20	27,9		23	23	42,4	27	57,2	7	20,6	4	1,8	5		5	13,9	1	5	6	21,0	92	34,1	
07	7	1	3	1	12	16,7		27	27	49,5	21	44,5	12	35,3	0	0,0	2	2	4	11,2		5	5	17,5	81	30,0	
08	6		4	3	13	18,1		24	24	43,6	26	55,1	10	29,4	5	2,3	4	2	6	16,7	5			5	17,5	89	33,0
09	6		6	10	22	30,7	1	17	18	32,5	23	48,7	3	8,8	2	0,9	7	3	10	27,9		7	7	24,5	85	31,5	
10	15	2	5	5	27	37,7	1	18	19	34,2	24	50,9		0,0	2	0,9	6	4	10	27,9		3	3	10,5	85	31,5	
11	18		5	4	27	37,7	2	20	22	39,5	19	40,3	2	5,9	2	0,9	10	2	12	33,5	3		3	10,5	87	31,4	
12	16	1	9	3	29	40,5	1	17	18	32,3	22	46,6	6	17,6	3	1,4	11		11	30,7	11		11	38,5	100	36,0	
13	17		4	3	24	33,5		24	24	43,2	26	55,1	6	17,6	3	1,4	7	2	9	25,1	5		5	17,5	97	35,1	
14	16	4	2	3	25	34,9	1	19	20	36,2	18	38,1	4	11,8	5	2,3	10	2	12	33,5	2	5	7	24,5	91	33,1	
15	21		3	4	28	39,1		25	25	45,4	26	55,1	6	17,6	6	2,7	11		11	30,7	6	1	7	24,5	109	39,9	
16	28			1	29	40,5		17	17	30,9	30	63,6	7	20,6	6	2,7	11	2	13	36,3		4	4	14,0	106	39,0	
17	26		3	29	40,5		1	37	38	69,1	23	48,7	7	20,6	3	1,4	5	1	6	16,7		7	7	24,5	113	41,7	
18	22		2	24	33,5			42	42	76,4	26	55,1	3	8,8	2	0,9	12	2	14	39,1	5		5	17,5	116	43,0	
19	29		7	36	50,2		1	45	46	83,6	35	74,2	2	5,9	2	0,9	9	1	10	27,9		5	5	17,5	136	50,6	
20	20			2	22	30,7		32	32	58,4	37	78,4	7	20,6	2	0,9	7		7	19,5		3	3	10,5	110	40,7	
21	17				17	23,7	1	40	41	74,7	25	53,0	11	32,3	3	1,4	11		11	30,7		4	4	14,0	112	41,6	
22	25			2	27	37,7		37	37	67,5	38	80,5	11	32,3	2	0,9	5		5	13,9		8	8	28,0	128	47,6	
	486	19	78	97	636			10	1008	1018		778		310			177	33	210			48	99	147		3224	
%	15,1	0,6	2,4	3,0	19,7			0,3	31,3	31,6		24,1		9,6			5,5	1,0	6,5			1,5	3,1	4,6			



DONANTES DE ÓRGANOS  
GALICIA-ESPAÑA (2000-2022) (pmp)

	00	01	02	03	04	05	06	07	08	09	10	11	12	13	14	15	16	17	18	19	20	21	22
<b>Galicia</b>	34,7	25,9	36,9	33,4	28,7	29	33,2	29,2	32,0	30,4	30,4	31,1	36,0	35,1	33,1	39,9	39,1	41,9	43,0	50,6	40,7	41,6	47,6
<b>España</b>	33,9	32,5	33,7	33,9	34,6	35,1	33,8	34,3	34,2	34,4	32,0	35,3	34,8	35,1	36,0	39,7	43,4	46,9	48,0	49,0	37,4	40,2	46,3



# Programa de Extracciones



DONANTES Y EXTRACCIONES. CHUAC

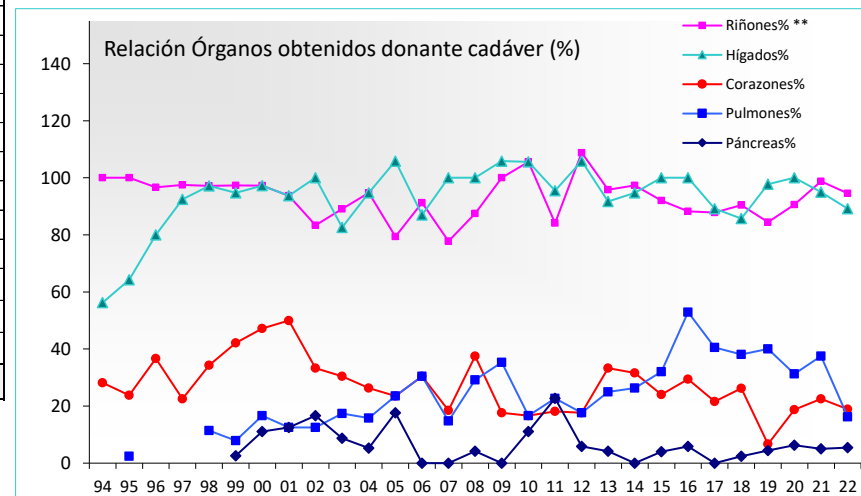
Donantes y extracciones de órganos y tejidos

Año	Donantes	Riñón (*)	Hígado	Corazon	Pulmon	Páncreas	Córneas	Piel	Hueso	Vasos	Valv(C)	Valv(V)
81	2	4										
82	6	12										
83	8	16										
84	10	20										
85	12	24										
86	13	26										
87	4	7										
88	12	24	2	2			2	3				
89	11	22	4	2			10	3				
90	27	54	6	5			30	10			6	
91	25	50	13	7			17	2			23	12
92	25	50	12	11			8	2			11	18
93	37	74	22	14			45	7			20	28
94	32	64	18	9			28	4	1	2	19	
95	42	84	27	10	1		45	6	12	11	11	
96	30	58	24	11			36		11	3	6	
97	40	78	37	9			58		17	4	8	
98	35	68	34	12	4		57		18	6	8	
99	38	74	36	16	3	1	58		18	11	3	
00	36	70	35	17	6	4	54		19	13	3	
01	16	30	15	8	2	2	25		9	7	2	
02	24	40	24	8	3	4	34		11	7	6	
03	23	42	19	7	4	2	38		13	9	5	
04	19	41	18	5	3	1	28		7	6	3	
05	17	34	18	4	4	3	26		9	5	6	
06	23	46	20	7	7	0	40		15	6	6	
07	27	47	27	5	4	0	46	1	9	4	1	
08	24	54	24	9	7	1	35	2	13	5	4	
09	17	50	18	3	6		34		7	2	3	
10	18	57	19	3	3	2	38		10	3	2	
11	20	61	21	4	5	5	38		14	7	2	
12	17	57	18	3	3	1	36		10	5	2	
13	24	74	22	8	6	1	50		15	1	1	
14	19	67	18	6	5		52		13	4	1	
15	25	79	25	6	8	1	206		15	4	1	
16	17	56	17	5	9	1	208		12	3	1	
17	37	91	33	8	15		277		15	9	2	
18	42	102	36	11	16	1	286		15	10	1	
19	45	107	44	3	18	2	292		24	17	4	
20	32	73	32	6	10	2	200		14	7		
21	40	94	38	9	15	2	132		12	8		
22	37	86	33	7	6	2	301		19	12		
TOTAL	1008	2267	809	260	173	38	2870	40	377	191	171	58

Relación órganos obtenidos de donante cadáver (%)


	Donantes	Riñones% **	Hígados%	Corazones%	Pulmones%	Páncreas%
94	32	100	56	28		
95	42	100	64	24	2	
96	30	97	80	37		
97	40	98	93	23		
98	35	97	97	34	11	
99	38	97	95	42	8	3
00	36	97	97	47	17	11
01	16	94	94	50	13	13
02	24	83	100	33	13	17
03	23	89	83	30	17	9
04	19	95	95	26	16	5
05	17	79	106	24	24	18
06	23	91	87	30	30	0
07	27	78	100	19	15	0
08	24	88	100	38	29	4
09	17	100	106	18	35	0
10	18	106	106	17	17	11
11	22	84	95	18	23	23
12	17	109	106	18	18	6
13	24	96	92	33	25	4
14	19	97	95	32	26	0
15	25	92	100	24	32	4
16	17	88	100	29	53	6
17	37	88	89	22	41	0
18	42	90	86	26	38	2
19	45	84	98	7	40	4
20	32	91	100	19	31	6
21	40	99	95	23	38	5
22	37	95	89	19	16	5

\*\* No se incluyen extracciones de donante vivo



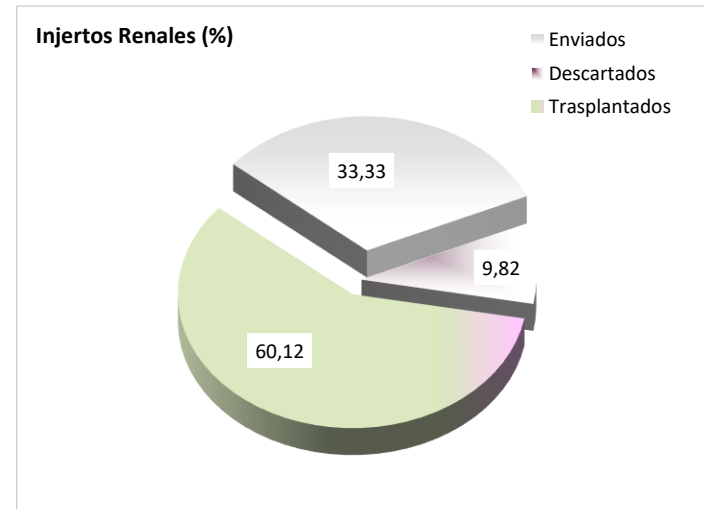
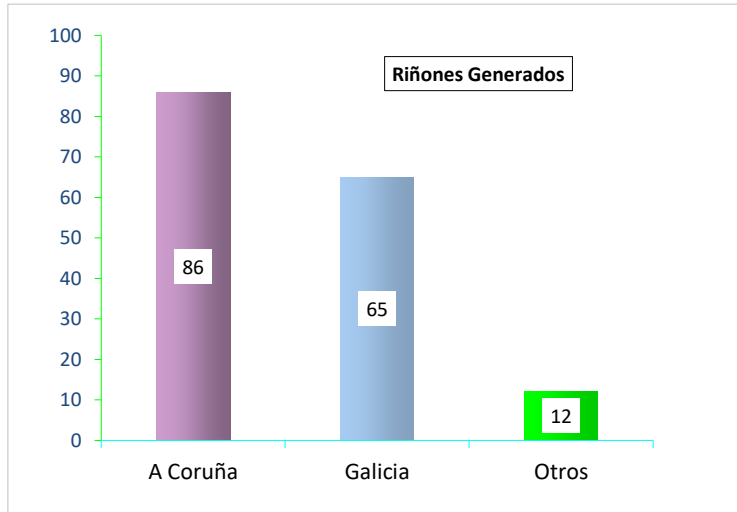
(\*) Las extracciones renales incluyen riñones de donantes vivos

# Trasplante Renal



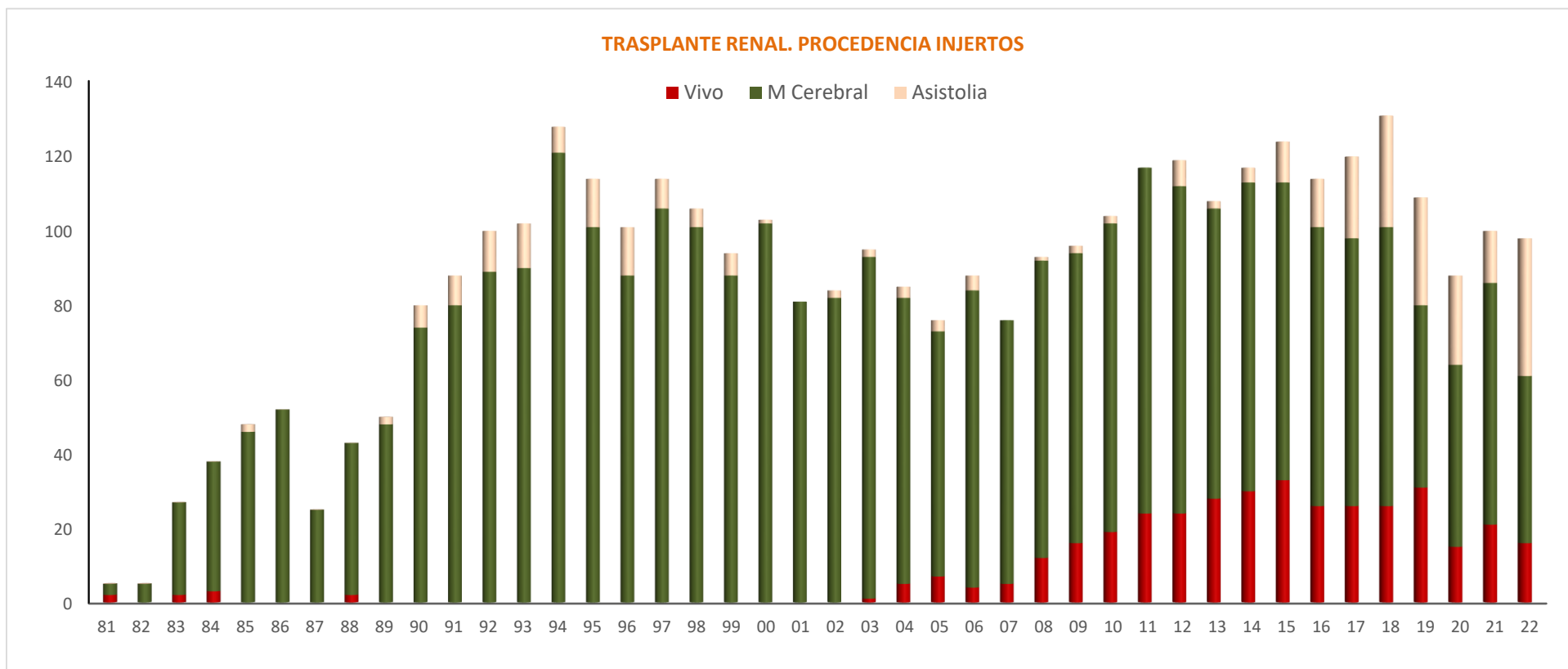
PROGRAMA TRASPLANTE RENAL/2022. CHUAC

	A Coruña	%	Galicia	%	Otros	%	SUMA	%
<b>Generados/ Recibidos</b>	<b>86</b>	52,76	<b>65</b>	39,88	<b>12</b>	5,20	163	
<b>Enviados</b>	<b>22</b>	25,58	<b>27</b>	50,70		0,00	49	33,33
<b>Descartados</b>	<b>5</b>	5,81	<b>11</b>	4,23	<b>0</b>	0,00	16	9,82
<b>Trasplantados</b>	<b>59</b>	68,60	<b>27</b>	45,07	<b>12</b>	100,00	<b>98</b>	60,12



TX. RENAL CHUAC. TIPO TRASPLANTES

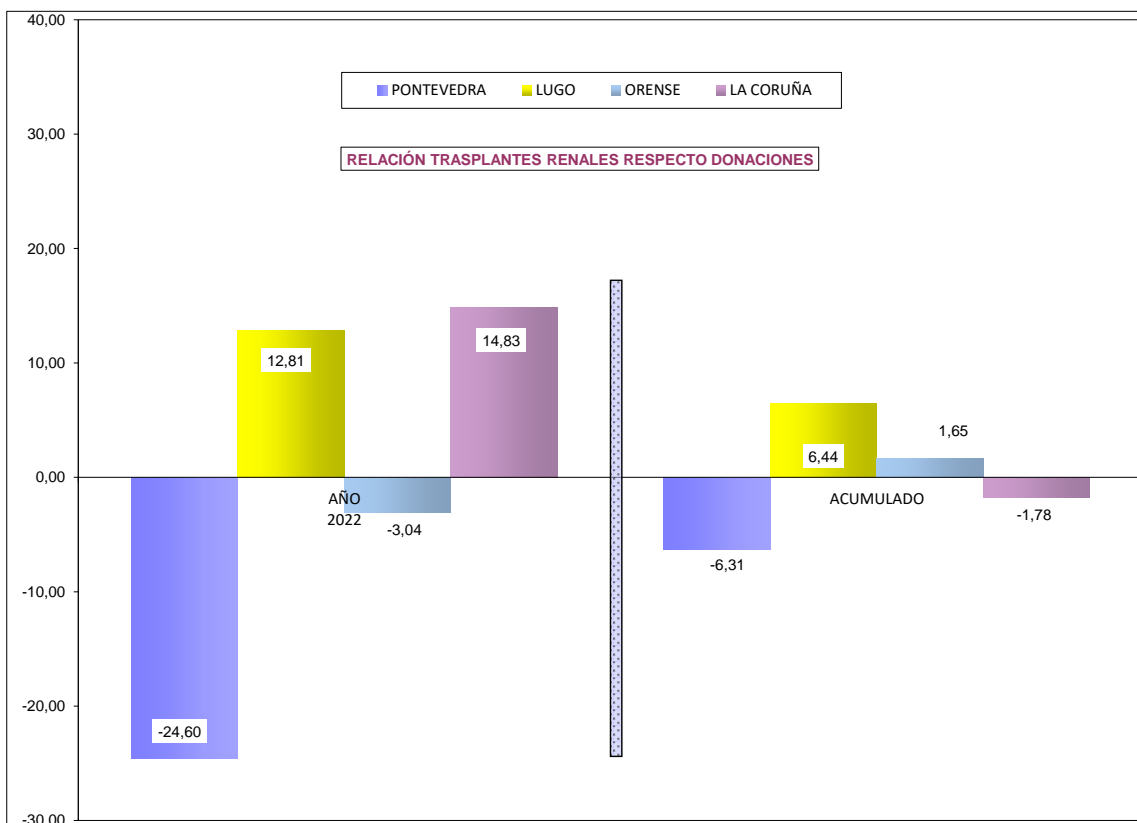
	81	82	83	84	85	86	87	88	89	90	91	92	93	94	95	96	97	98	99	00	01	02	03	04	05	06	07	08	09	10	11	12	13	14	15	16	17	18	19	20	21	22
<b>Vivo</b>	2		2	3				2														1	5	7	4	5	12	16	19	24	24	28	30	33	26	26	26	31	15	21	16	
<b>M Cerebral</b>	3	5	25	35	46	52	25	41	48	74	80	89	90	121	101	88	106	101	88	102	81	82	92	77	66	80	71	80	78	83	93	88	78	83	80	75	72	75	49	49	65	45
<b>Asistolia</b>					2				2	6	8	11	12	7	13	13	8	5	6	1		2	2	3	3	4		1	2	2		7	2	4	11	13	22	30	29	24	14	37





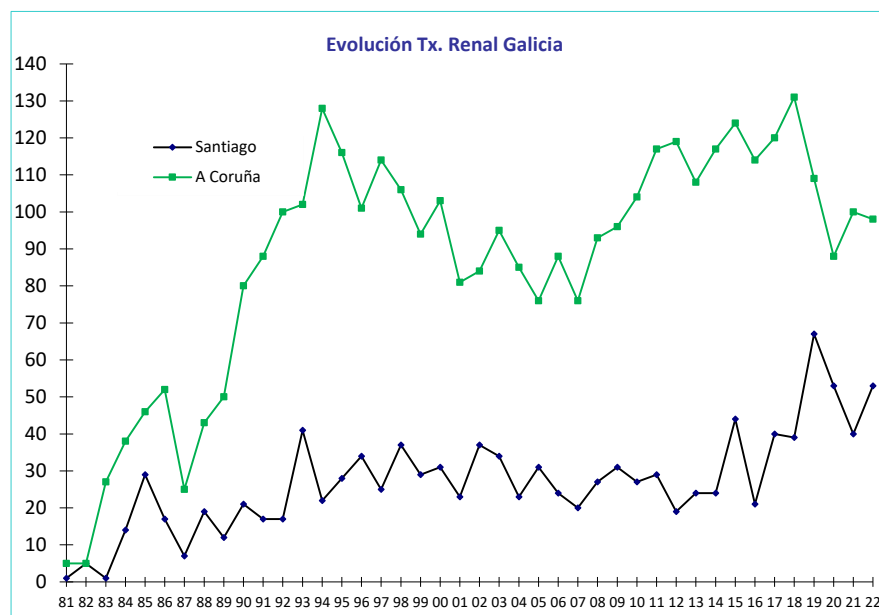
## RELACIÓN TRASPLANTES/DONANTES PROGRAMA CORUÑA

	DONANTES PROCEDENCIA					TRASPLANTES PROCEDENCIA RECEPTORES RENALES					DIFERENCIA RELACIÓN TRASPLANTES /DONANTES	
	PERÍODO 81-21	AÑO 2022	%	TOTAL	%	PERÍODO 81-21	AÑO 2022	%	TOTAL	%	AÑO 2022	ACUMULADO
P O N T E V E D R A	CHUVI	539	25	27,78	564	22,99	561	9	9,18	570	15,63	
	C. FATIMA	19	0	0,00	19	0,77	2		0,00	2	0,05	
	POVISA	95	2	2,22	97	3,95	32	5	5,10	37	1,01	
	CRUZ ROJA	0	0	0,00		0,00	52		0,00	52	1,43	
	PONTEVEDRA	139	8	8,89	147	5,99	338		0,00	338	9,27	
<b>SUMA</b>	<b>792</b>	<b>35</b>	<b>38,89</b>	<b>827</b>	<b>33,71</b>	<b>985</b>	<b>14</b>	<b>14,29</b>	<b>999</b>	<b>27,40</b>	<b>-24,60</b>	<b>-6,31</b>
L U G O	X. LUGO	172	5	5,56	177	7,22	246	12	12,24	258	7,08	
	CRIBADO (BRAUN)	0		0,00		0,00	224	3	3,06	227	6,23	
	BURELA	33	0	0,00	33	1,35	59	3	3,06	62	1,70	
	<b>SUMA</b>	<b>205</b>	<b>5</b>	<b>5,56</b>	<b>210</b>	<b>8,56</b>	<b>529</b>	<b>18</b>	<b>18,37</b>	<b>547</b>	<b>15,00</b>	<b>12,81</b>
O R E N S E	CRISTAL	299	11	12,22	310	12,64	487	9	9,18	496	13,60	
	NEORSA	0		0,00		0,00	16		0,00	16	0,44	
	OTROS	0		0,00		0,00	9		0,00	9	0,25	
	<b>SUMA</b>	<b>299</b>	<b>11</b>	<b>12,22</b>	<b>310</b>	<b>12,64</b>	<b>512</b>	<b>9</b>	<b>9,18</b>	<b>521</b>	<b>14,29</b>	<b>-3,04</b>
C O R U Ñ A	CHUAC	971	37	41,11	1008	41,09	855	36	36,73	891	24,44	
	STA. TERESA	0		0,00		0,00	216	2	2,04	218	5,98	
	FERROL	79	2	2,22	81	3,30	233	10	10,20	243	6,66	
	OTROS	17		0,00	17	0,69	218	9	9,18	227	6,23	
	<b>SUMA</b>	<b>1067</b>	<b>39</b>	<b>43,33</b>	<b>1106</b>	<b>45,09</b>	<b>1522</b>	<b>57</b>	<b>58,16</b>	<b>1579</b>	<b>43,31</b>	<b>14,83</b>
<b>TOTAL</b>	<b>2363</b>	<b>90</b>	<b>100</b>	<b>2453</b>	<b>100,00</b>	<b>3548</b>	<b>98</b>	<b>100</b>	<b>3646</b>	<b>100,00</b>		



Programas Trasplante Renal. Galicia

AÑO	Santiago	A Coruña	TOTAL	Tasa/Mill.
81	1	5	6	2,2
82	5	5	10	3,6
83	1	27	28	10,1
84	14	38	52	18,7
85	29	46	75	26,9
86	17	52	69	24,8
87	7	25	32	11,5
88	19	43	62	22,3
89	12	50	62	22,3
90	21	80	101	36,3
91	17	88	105	37,7
92	17	100	117	42,0
93	41	102	143	51,3
94	22	128	150	53,9
95	28	116	144	51,7
96	34	101	135	48,5
97	25	114	139	51,0
98	37	106	143	52,5
99	29	94	123	45,1
00	31	103	134	49,2
01	23	81	104	38,2
02	37	84	121	44,4
03	34	95	129	47,3
04	23	85	108	39,6
05	31	76	107	39,3
06	24	88	112	40,7
07	20	76	96	34,9
08	27	93	120	43,6
09	31	96	127	45,4
10	27	104	131	46,9
11	29	117	146	52,2
12	19	119	138	49,4
13	24	108	132	47,2
14	24	117	141	51,3
15	44	124	168	61,5
16	21	114	135	49,7
17	40	120	160	59,1
18	39	131	170	63,0
19	67	109	176	65,5
20	53	88	141	52,2
21	40	100	140	51,9
22	53	98	151	56,1
<b>TOTAL</b>	<b>1137</b>	<b>3646</b>	<b>4783</b>	
<b>%</b>	<b>23,8</b>	<b>76,2</b>		

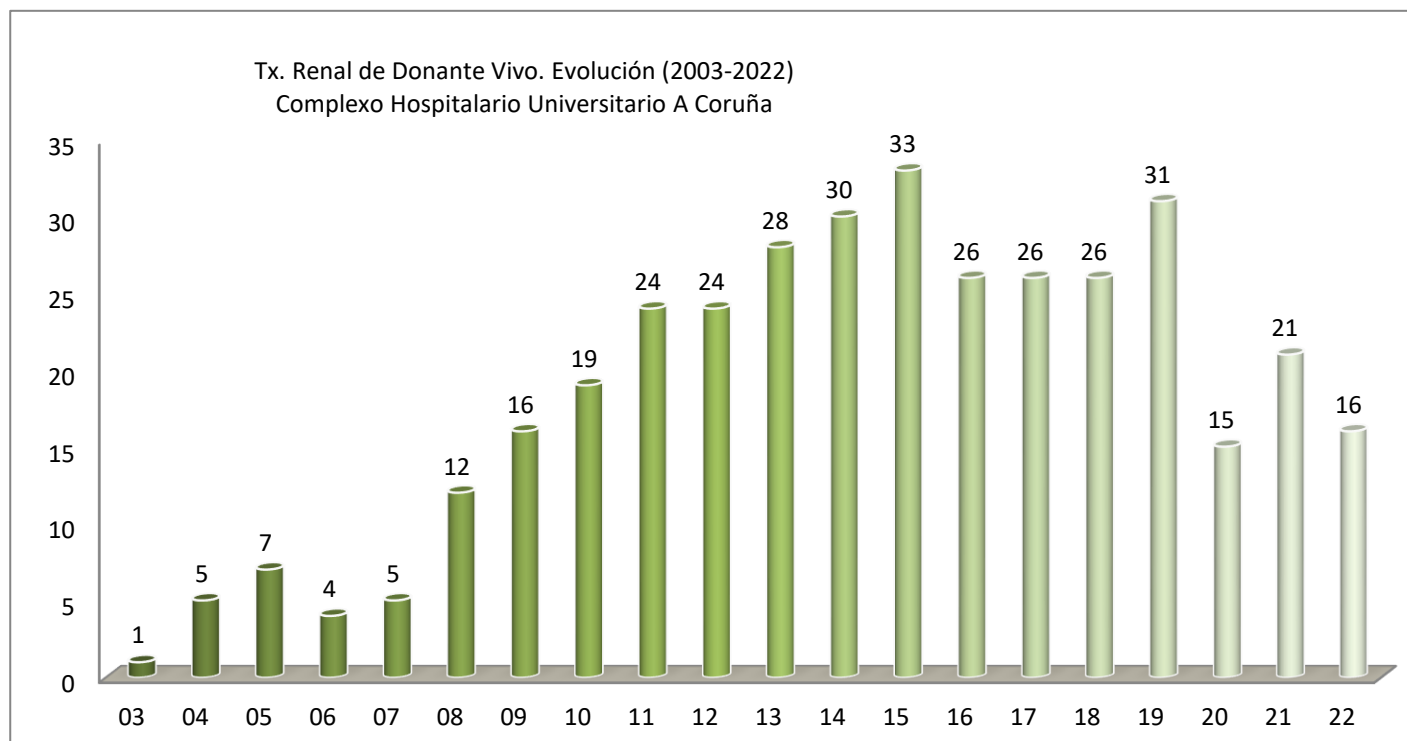


# Trasplante Renal de Donante Vivo



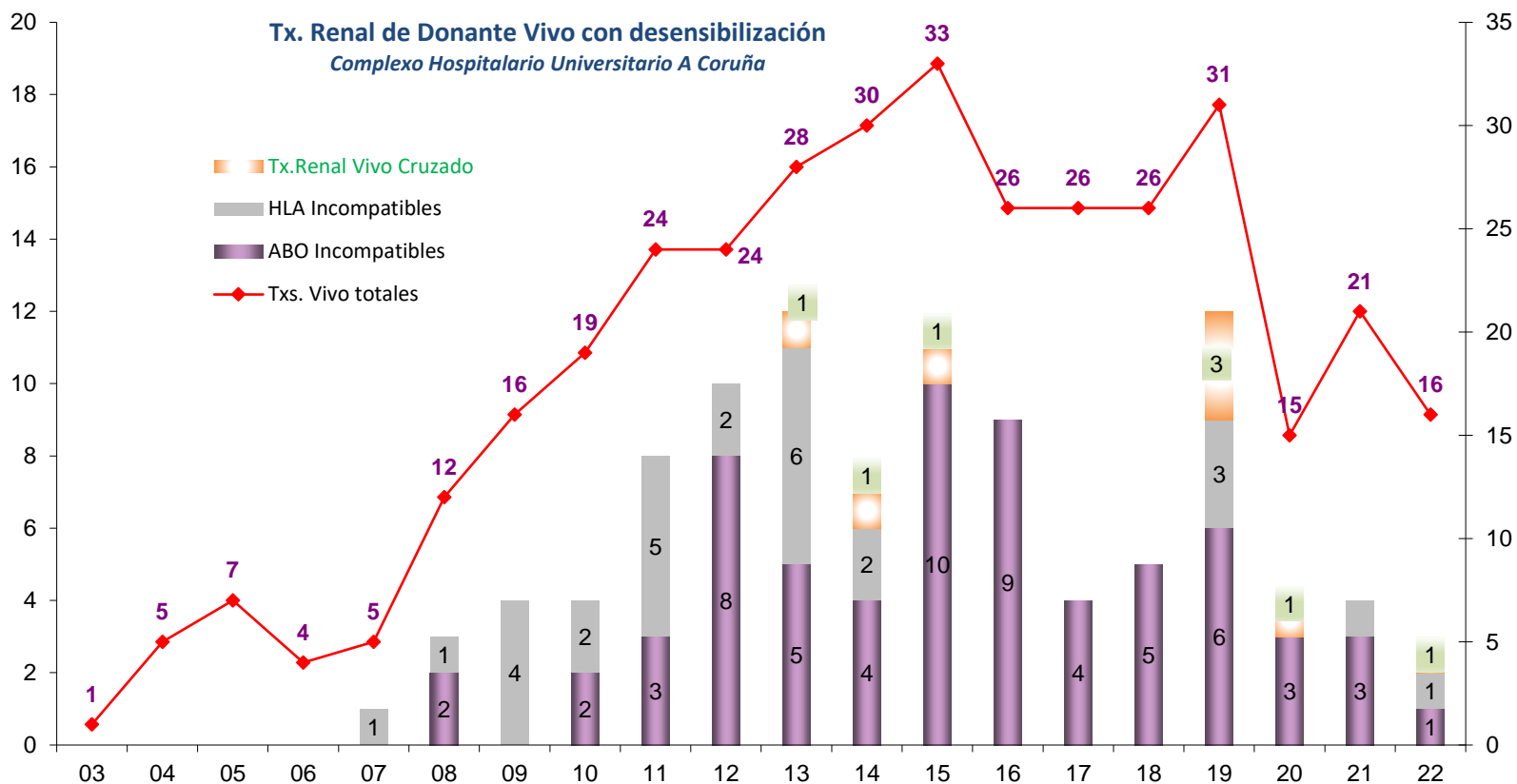
**TRASPLANTE RENAL DE DONANTE VIVO  
COMPLEJO HOSPITALARIO UNIVERSITARIO A CORUÑA**

	03	04	05	06	07	08	09	10	11	12	13	14	15	16	17	18	19	20	21	22	TOTAL
<b>Vivo</b>	1	5	7	4	5	12	16	19	24	24	28	30	33	26	26	26	31	15	21	16	<b>369</b>



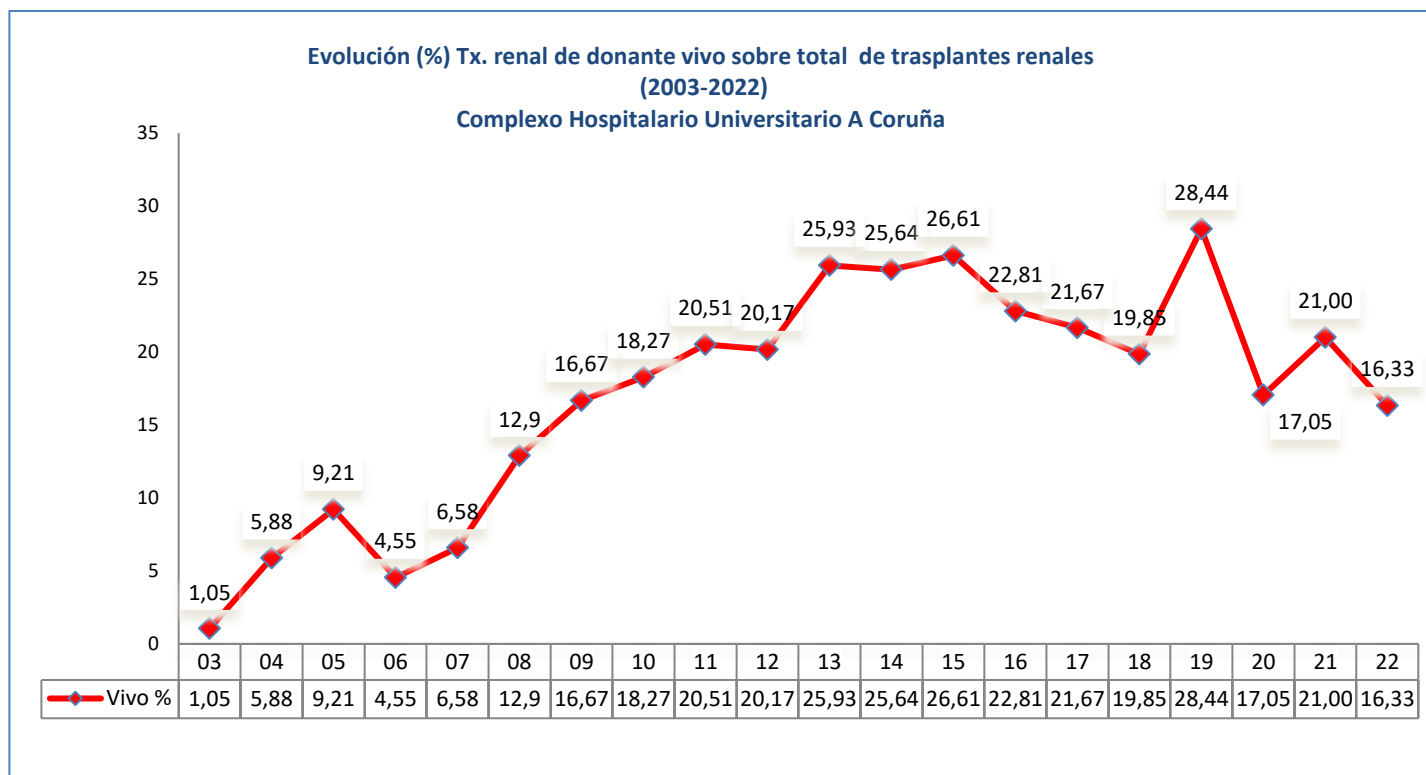
TRASPLANTE RENAL DE DONANTE VIVO CON DESENSIBILIZACIÓN  
COMPLEJO HOSPITALARIO UNIVERSITARIO A CORUÑA

	03	04	05	06	07	08	09	10	11	12	13	14	15	16	17	18	19	20	21	22	TOTAL
<b>Txs. Vivo totales</b>	1	5	7	4	5	12	16	19	24	24	28	30	33	26	26	26	31	15	21	16	<b>369</b>
ABO Incompatibles						2		2	3	8	5	4	10	9	4	5	6	3	3	1	<b>65</b>
HLA Incompatibles					1	1	4	2	5	2	6	2					3		1	1	<b>28</b>
<b>Tx.Renal Vivo Cruzado</b>											1	1	1				3	1		1	<b>8</b>



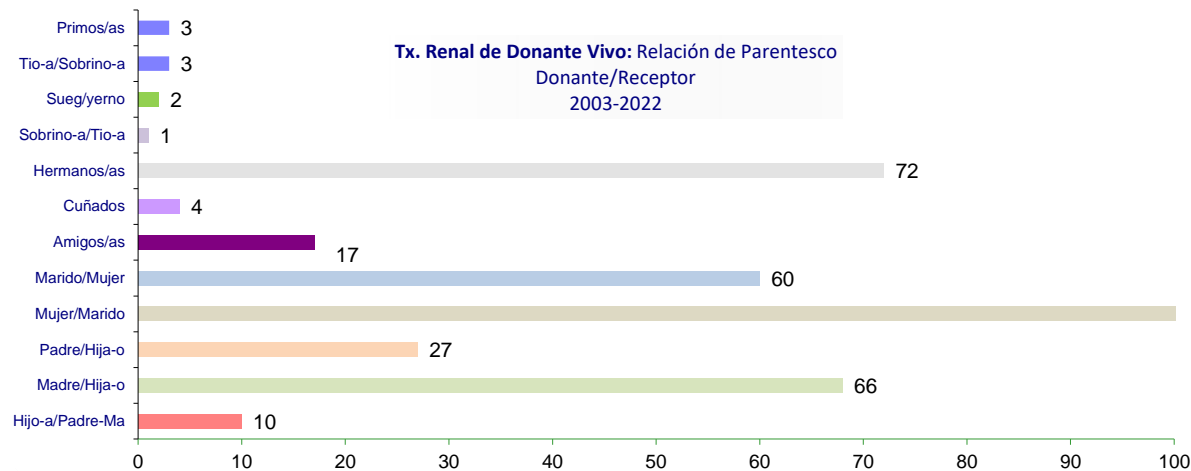
TRASPLANTE RENAL DE VIVO  
COMPLEJO HOSPITALARIO UNIVERSITARIO A CORUÑA

	03	04	05	06	07	08	09	10	11	12	13	14	15	16	17	18	19	20	21	22
<b>Vivo</b>	1	5	7	4	5	12	16	19	24	24	28	30	33	26	26	26	31	15	21	16
<b>Total</b>	95	85	76	88	76	93	96	104	117	119	108	117	124	114	120	131	109	88	100	98
<b>Vivo %</b>	1,05	5,88	9,21	4,55	6,58	12,9	16,67	18,27	20,51	20,17	25,93	25,64	26,61	22,81	21,67	19,85	28,44	17,05	21,00	16,33



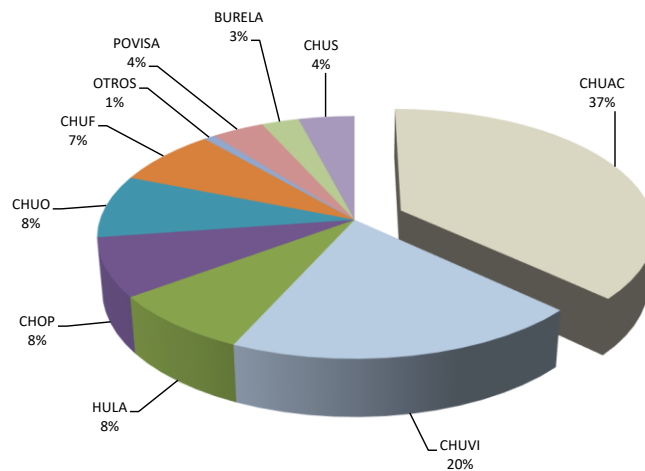
TX. RENAL DE DONANTE VIVO CHUAC. PARENTESCO Y PROCEDENCIA

Hijo-a/Padre-Ma	Madre/Hija-o	Padre/Hija-o	Mujer/Marido	Marido/Mujer	Amigos/as	Cuñados	Hermanos/as	Sobrino-a/Tio-a	Sueg/yerno	Tio-a/Sobri	Primos/as	TOTAL
10	68	27	102	60	17	4	72	1	2	3	3	369



CHUAC	CHUVI	HULA	CHOP	CHUO	CHUF	OTROS	POVISA	BURELA	CHUS
137	73	30	29	31	28	3	14	10	15

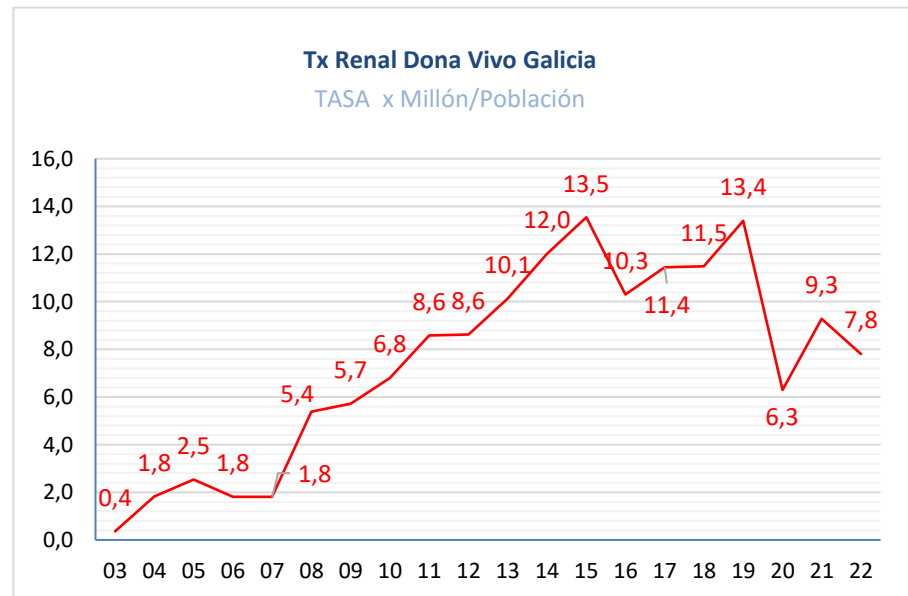
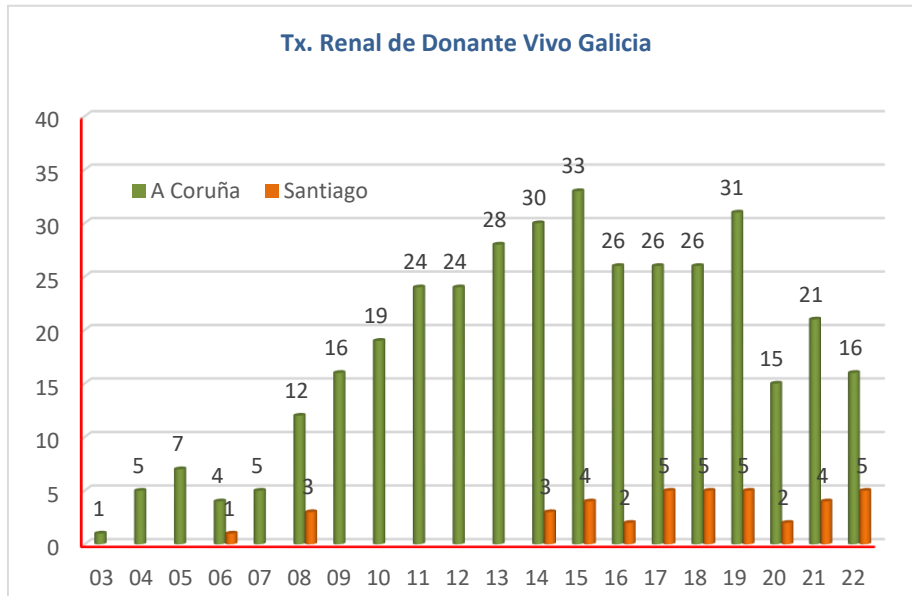
Procedencia Receptores Renales de Donante Vivo (2003-2022)



### TRASPLANTE RENAL DONANTE VIVO GALICIA

Tasa x Millón población

	03	04	05	06	07	08	09	10	11	12	13	14	15	16	17	18	19	20	21	22	TOTAL
<b>A Coruña</b>	1	5	7	4	5	12	16	19	24	24	28	30	33	26	26	26	31	15	21	16	369
<b>Santiago</b>				1		3						3	4	2	5	5	5	2	4	5	39
<b>Total Galicia</b>	1	5	7	5	5	15	16	19	24	24	28	33	37	28	31	31	36	17	25	21	408
<b>Tx Renal Dona Vivo Galicia TASA x Millón/Población</b>	<b>0,4</b>	<b>1,8</b>	<b>2,5</b>	<b>1,8</b>	<b>1,8</b>	<b>5,4</b>	<b>5,7</b>	<b>6,8</b>	<b>8,6</b>	<b>8,6</b>	<b>10,1</b>	<b>12,0</b>	<b>13,5</b>	<b>10,3</b>	<b>11,4</b>	<b>11,5</b>	<b>13,4</b>	<b>6,3</b>	<b>9,3</b>	<b>7,8</b>	



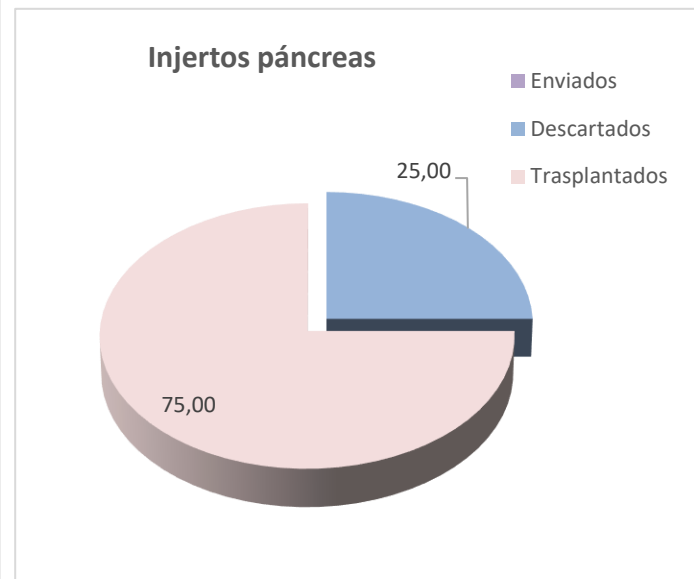
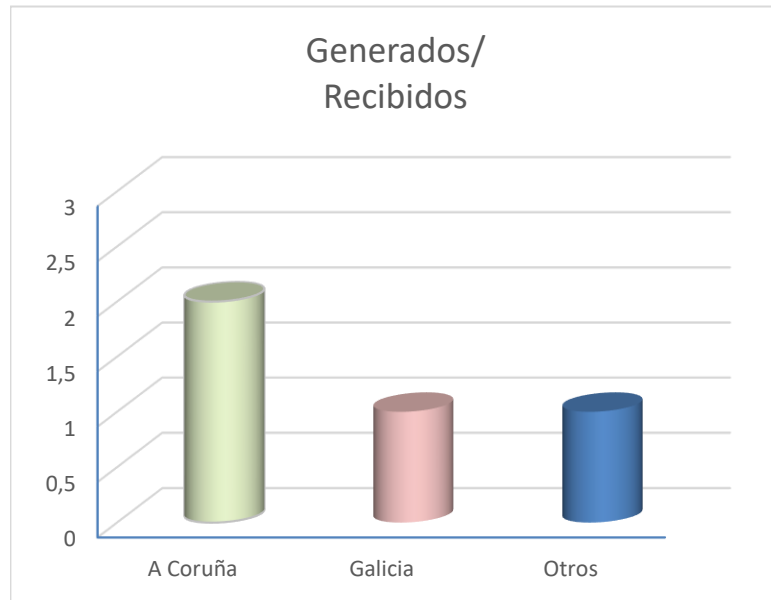


# Trasplante de Páncreas



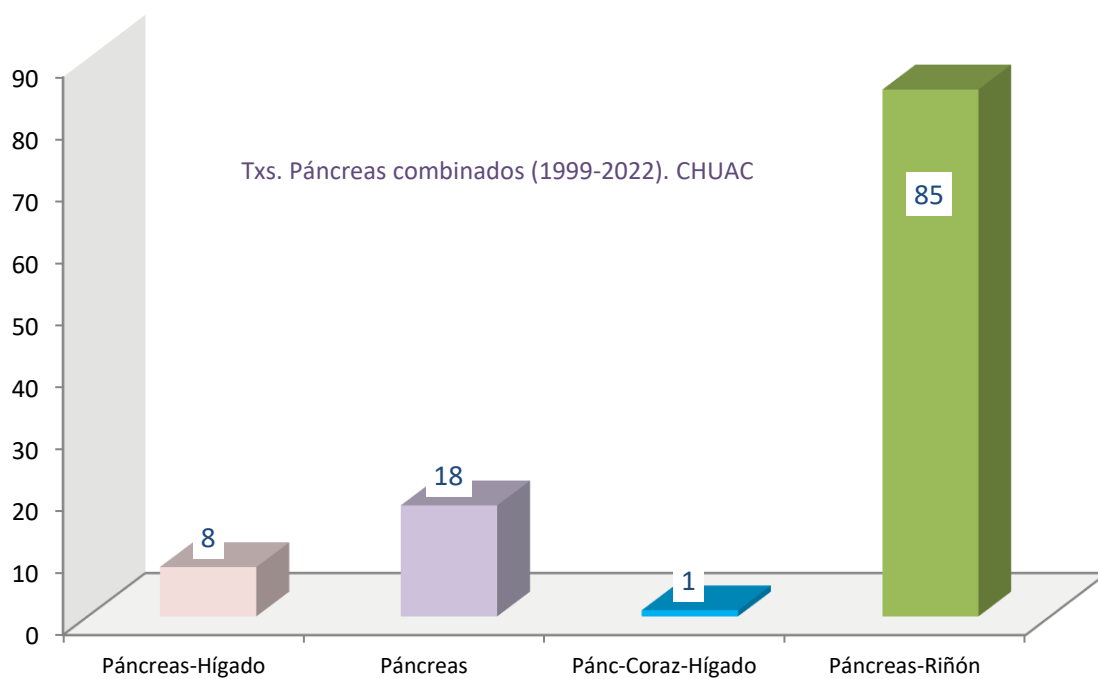
PROGRAMA TRASPLANTE PÁNCREAS/2022  
CHUAC

PÁNCREAS	A Coruña	%	Galicia	%	Otros	%	SUMA	%
Generados/ Recibidos	2	40,00	1	50,00	1	20,00	4	
Enviados	0	0,00	0	0,00		0,00	0	0,00
Descartados	1	50,00	0	100,00	0	0,00	1	25,00
Trasplantados	1	0,00	1	0,00	1	0,00	<b>3</b>	75,00



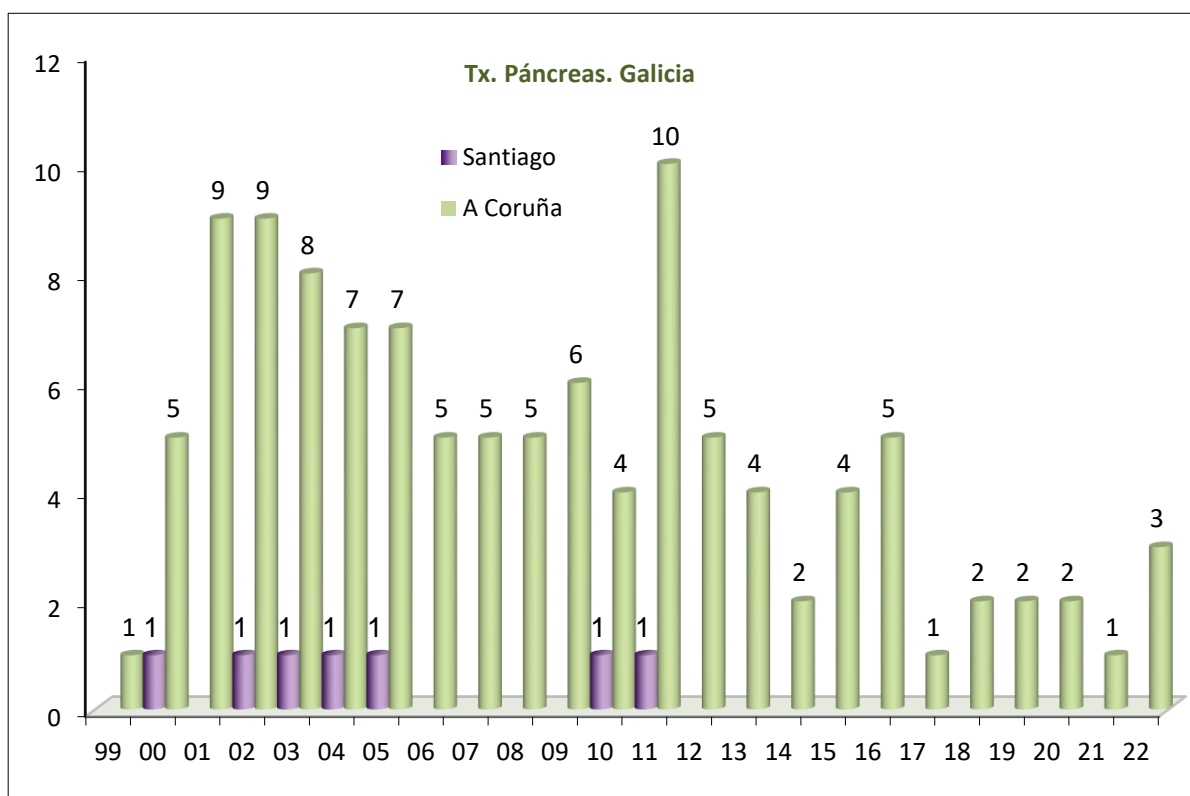
EVOLUCIÓN DE TRASPLANTES DE PÁNCREAS COMBINADOS  
CHUAC

Año	Páncreas-Hígado	Páncreas	Pánc-Coraz-Hígado	Páncreas-Riñón	Total Páncreas
99	1				1
00	4			1	5
01	1		1	7	9
02		2		7	9
03	1	1		6	8
04	1	2		4	7
05		2		5	7
06		2		3	5
07				5	5
08		1		4	5
09		1		5	6
10				4	4
11		1		9	10
12		2		3	5
13		1		3	4
14				2	2
15		1		3	4
16		1		4	5
17				1	1
18				2	2
19				2	2
20				2	2
21				1	1
22		1		2	3
<b>Total</b>	<b>8</b>	<b>18</b>	<b>1</b>	<b>85</b>	<b>112</b>



PROGRAMA TRASPLANTE DE PÁNCREAS. GALICIA

	Santiago	A Coruña	TOTAL	Tasa/Mill.
99		1	1	0,4
00	1	5	6	2,2
01		9	9	3,3
02	1	9	10	3,6
03	1	8	9	3,3
04	1	7	8	2,9
05	1	7	8	2,9
06		5	5	1,8
07		5	5	1,8
08		5	5	1,8
09		6	6	2,1
10	1	4	5	1,8
11	1	10	11	3,9
12		5	5	1,8
13		4	4	1,4
14		2	2	0,7
15		4	4	1,5
16		5	5	1,8
17		1	1	0,4
18		2	2	0,7
19		2	2	0,7
20		2	2	0,7
21		1	1	0,4
22		3	3	1,1
<b>TOTAL</b>	<b>7</b>	<b>112</b>	<b>119</b>	
<b>%</b>	<b>5,9</b>	<b>94,1</b>		

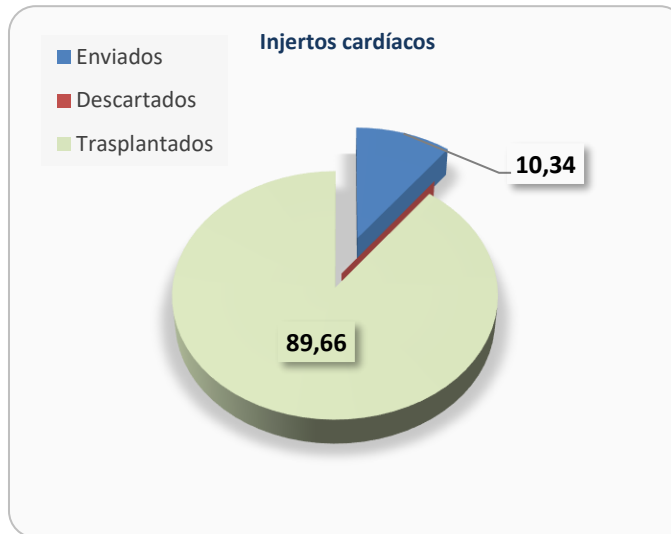


# Trasplante Cardíaco



PROGRAMA TRASPLANTE CARDÍACO/2022. CHUAC

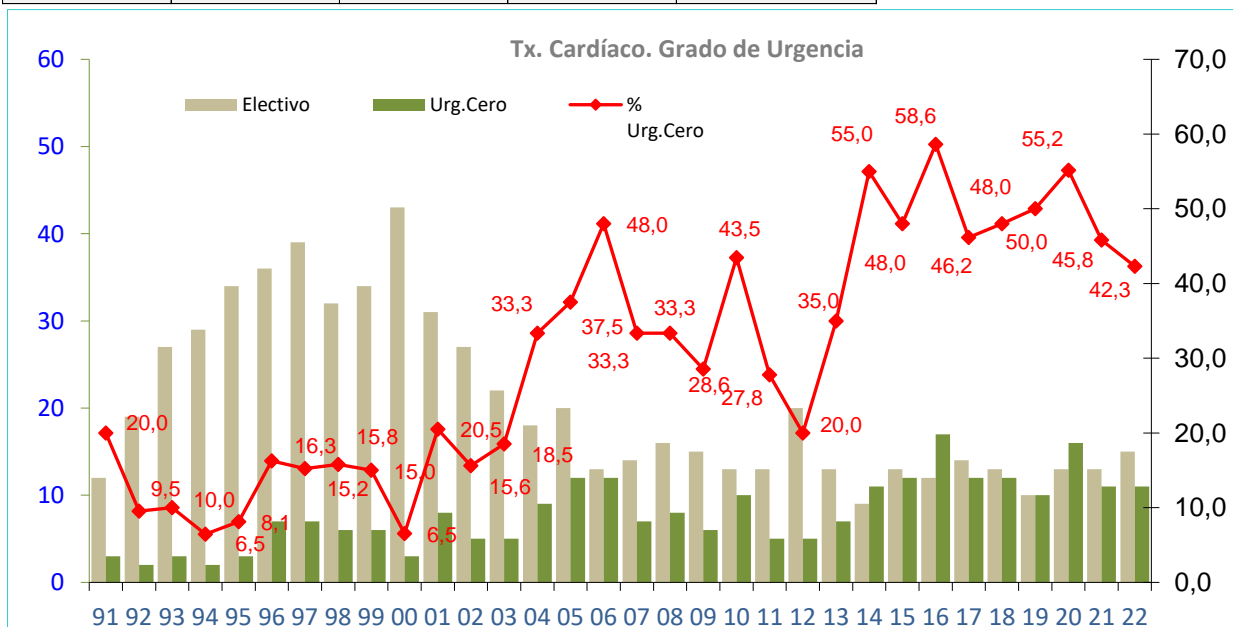
Corazones	A Coruña	%	Galicia	%	Otros	%	SUMA	%
Generados/ Recibidos	7	34,62	6	23,08	16	42,31	29	
Enviados	3	22,22	0	0,00	0	0,00	3	10,34
Descartados	0	0,00	0	0,00	0	0,00	0	0,00
<b>Trasplantados</b>	<b>4</b>	<b>57,14</b>	<b>6</b>	<b>100,00</b>	<b>16</b>	<b>100,00</b>	<b>26</b>	<b>89,66</b>



# PROGRAMA TRASPLANTE CARDÍACO

## Grado de Urgencia

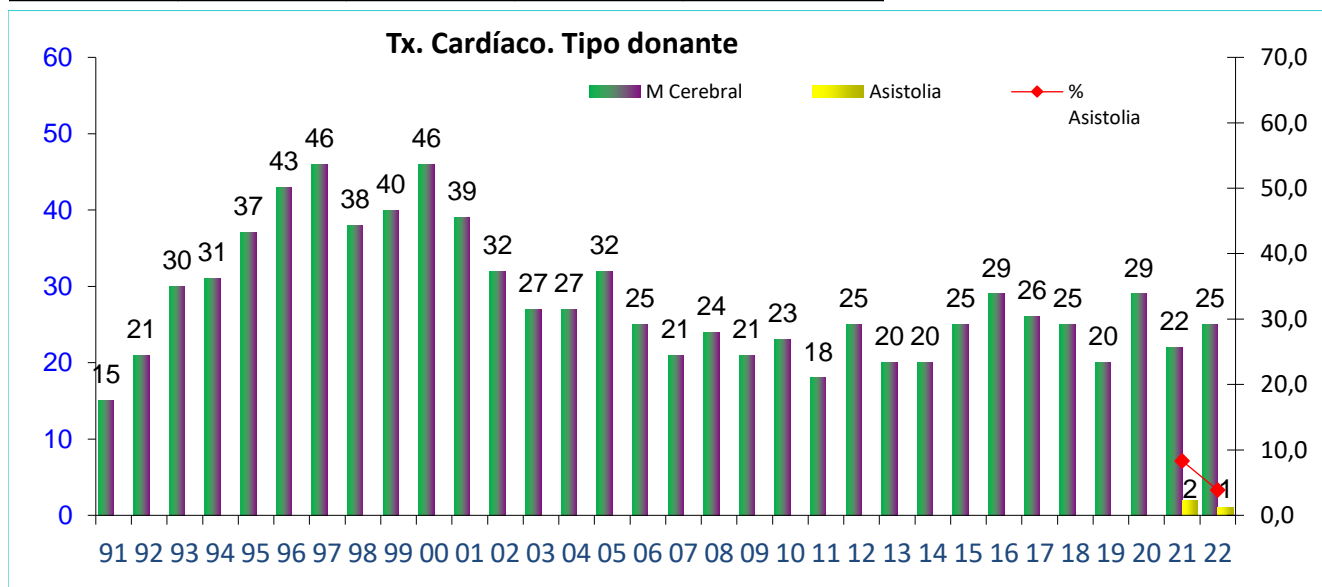
	Electivo	Urg.Cero	Total	% Urg.Cero
91	12	3	15	20,0
92	19	2	21	9,5
93	27	3	30	10,0
94	29	2	31	6,5
95	34	3	37	8,1
96	36	7	43	16,3
97	39	7	46	15,2
98	32	6	38	15,8
99	34	6	40	15,0
00	43	3	46	6,5
01	31	8	39	20,5
02	27	5	32	15,6
03	22	5	27	18,5
04	18	9	27	33,3
05	20	12	32	37,5
06	13	12	25	48,0
07	14	7	21	33,3
08	16	8	24	33,3
09	15	6	21	28,6
10	13	10	23	43,5
11	13	5	18	27,8
12	20	5	25	20,0
13	13	7	20	35,0
14	9	11	20	55,0
15	13	12	25	48,0
16	12	17	29	58,6
17	14	12	26	46,2
18	13	12	25	48,0
19	10	10	20	50,0
20	13	16	29	55,2
21	13	11	24	45,8
22	15	11	26	42,3
TOTAL	652	253	905	28,0



# PROGRAMA TRASPLANTE CARDÍACO

Tipo Donante

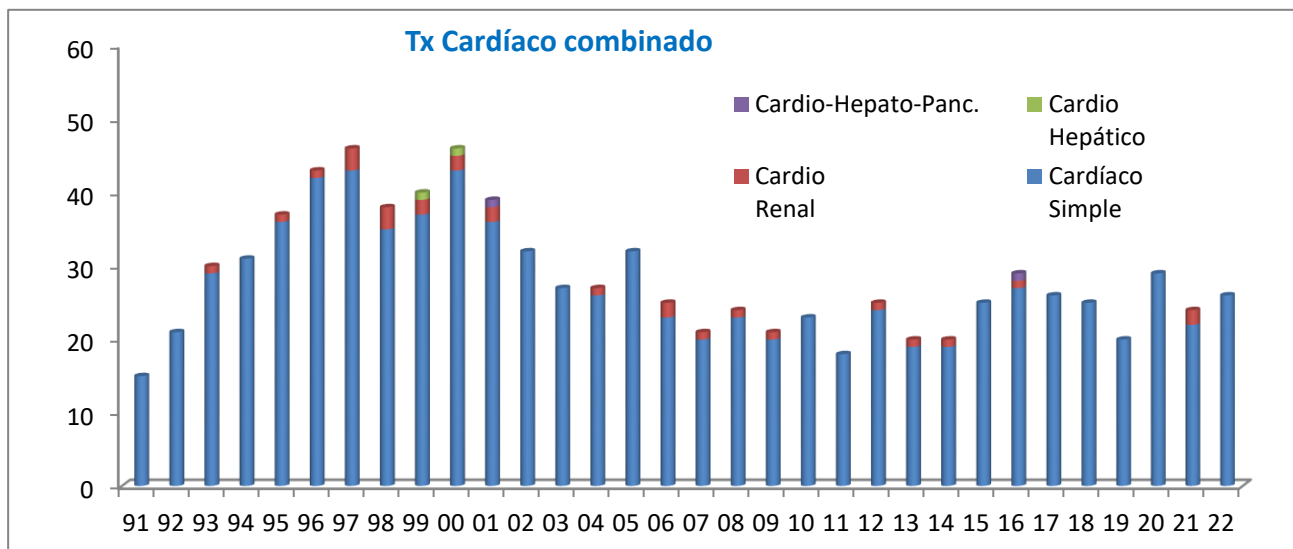
	M Cerebral	Asistolia	Total	% Asistolia
91	15		15	
92	21		21	
93	30		30	
94	31		31	
95	37		37	
96	43		43	
97	46		46	
98	38		38	
99	40		40	
00	46		46	
01	39		39	
02	32		32	
03	27		27	
04	27		27	
05	32		32	
06	25		25	
07	21		21	
08	24		24	
09	21		21	
10	23		23	
11	18		18	
12	25		25	
13	20		20	
14	20		20	
15	25		25	
16	29		29	
17	26		26	
18	25		25	
19	20		20	
20	29		29	
21	22	2	24	8,3
22	25	1	26	3,8
TOTAL	902	3	905	0,3





PROGRAMA DE TRASPLANTE CARDÍACO

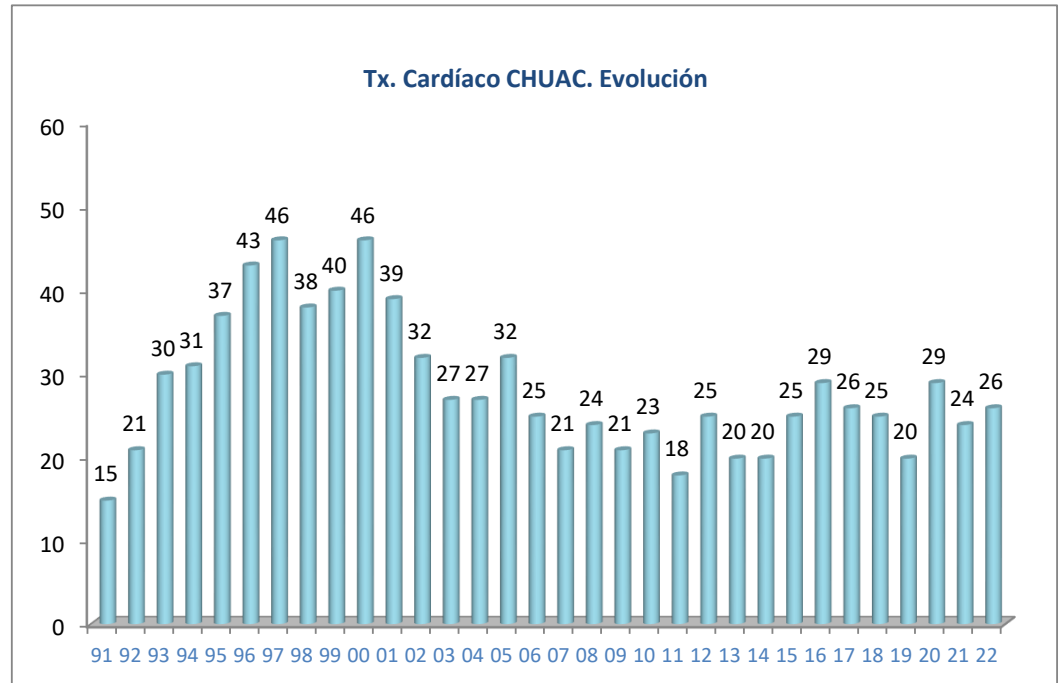
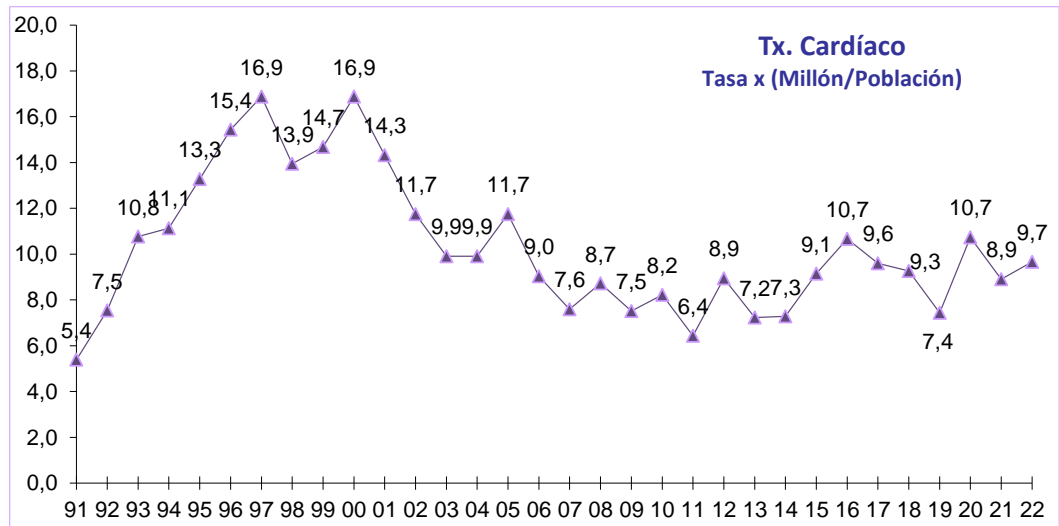
	Cardíaco Simple	Cardio Renal	Cardio Hepático	Cardio-Hepato-Panc.	Total Cardíacos	% Combinados
91	15				15	0,00
92	21				21	0,00
93	29	1			30	3,33
94	31				31	0,00
95	36	1			37	2,70
96	42	1			43	2,33
97	43	3			46	6,52
98	35	3			38	7,89
99	37	2	1		40	7,50
00	43	2	1		46	6,52
01	36	2		1	39	7,69
02	32				32	0,00
03	27				27	0,00
04	26	1			27	3,70
05	32				32	0,00
06	23	2			25	8,00
07	20	1			21	4,76
08	23	1			24	4,17
09	20	1			21	4,76
10	23				23	0,00
11	18				18	0,00
12	24	1			25	4,00
13	19	1			20	5,00
14	19	1			20	5,00
15	25				25	0,00
16	27	1		1	29	6,90
17	26				26	0,00
18	25				25	0,00
19	20				20	0,00
20	29				29	0,00
21	22	2			24	8,33
22	26				26	0,00
<b>TOTAL</b>	<b>874</b>	<b>27</b>	<b>2</b>	<b>2</b>	<b>905</b>	<b>2,98</b>




PROGRAMA DE TRASPLANTE CARDÍACO. GALICIA

**TRASPLANTE CARDÍACO**

AÑO	NÚMERO	TASA Millón/Población
91	15	5,4
92	21	7,5
93	30	10,8
94	31	11,1
95	37	13,3
96	43	15,4
97	46	16,9
98	38	13,9
99	40	14,7
00	46	16,9
01	39	14,3
02	32	11,7
03	27	9,9
04	27	9,9
05	32	11,7
06	25	9,0
07	21	7,6
08	24	8,7
09	21	7,5
10	23	8,2
11	18	6,4
12	25	8,9
13	20	7,2
14	20	7,3
15	25	9,1
16	29	10,7
17	26	9,6
18	25	9,3
19	20	7,4
20	29	10,7
21	24	8,9
22	26	9,7
<b>TOTAL</b>	<b>905</b>	

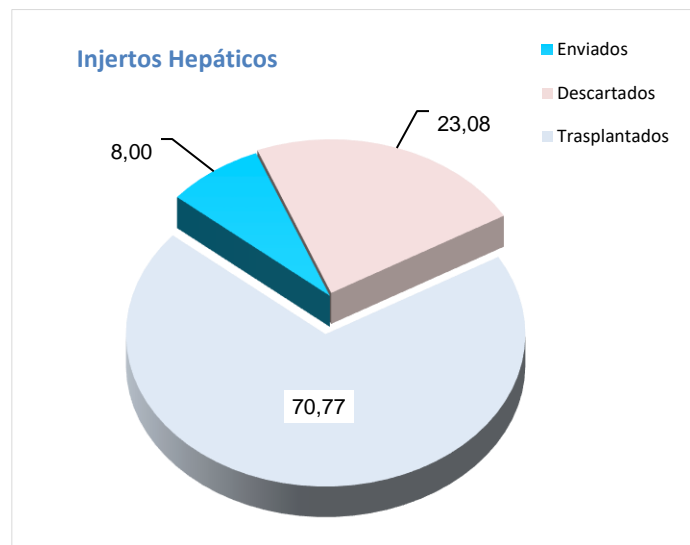
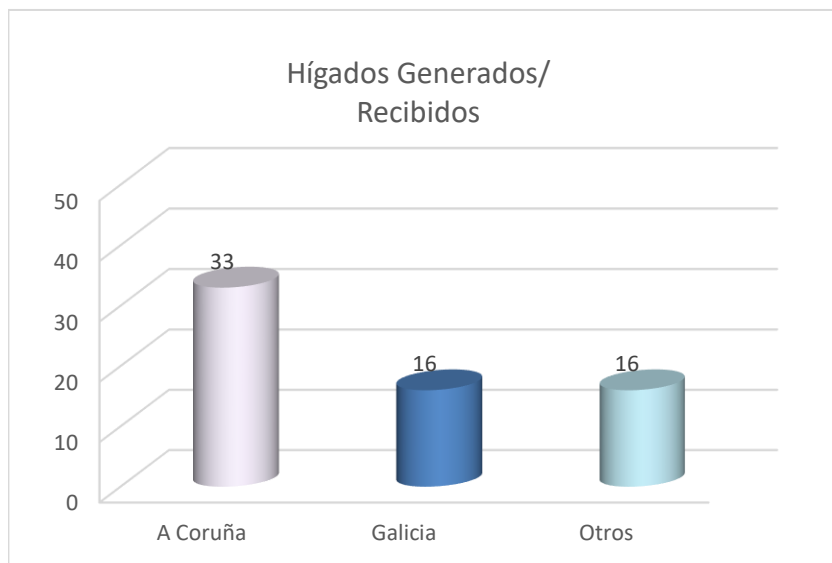


# Trasplante Hepático



PROGRAMA TRASPLANTE HEPÁTICO/2022. CHUAC

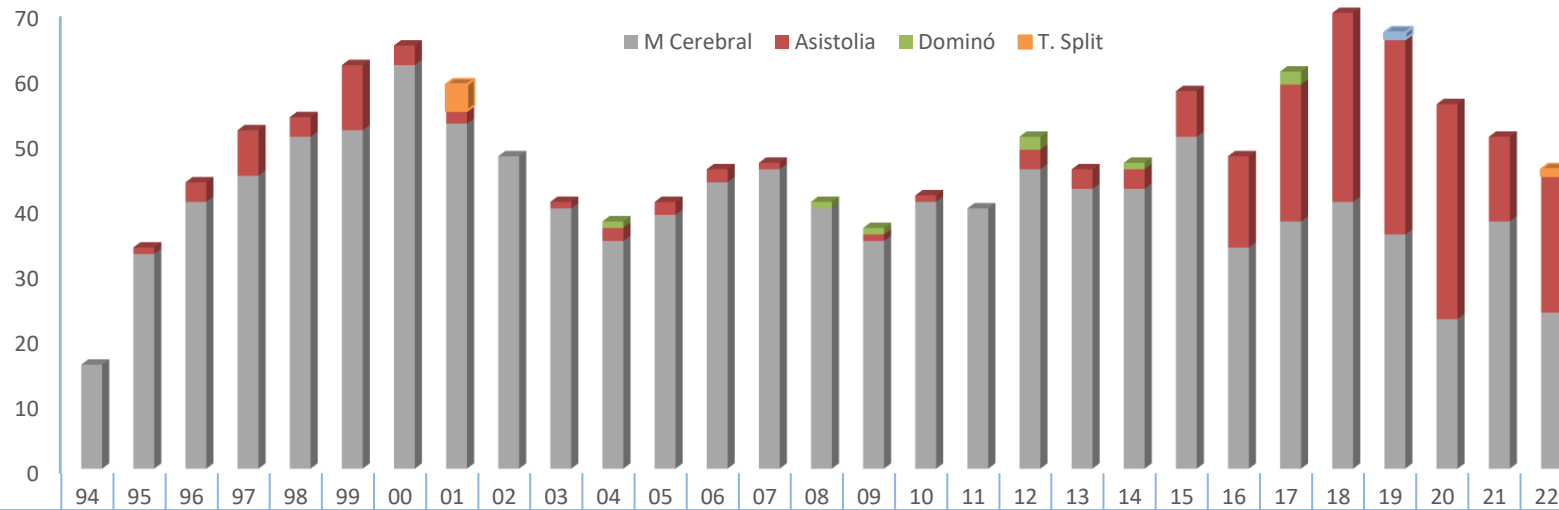
HÍGADOS	A Coruña	%	Galicia	%	Otros	%	SUMA	%
<b>Generados/ Recibidos</b>	33	55,07	16	26,09	16	35,06	<b>65</b>	
<b>Enviados</b>	4	15,79	0	0,00		0,00	<b>4</b>	8,00
<b>Descartados</b>	8	15,79	5	27,78	2	7,69	<b>15</b>	23,08
<b>Trasplantados</b>	21	68,42	11	72,22	14	92,31	<b>46</b>	70,77



### Tx. Hepático. Procedencia injertos

	94	95	96	97	98	99	00	01	02	03	04	05	06	07	08	09	10	11	12	13	14	15	16	17	18	19	20	21	22
<b>M Cerebral</b>	16	33	41	45	51	52	62	53	48	40	35	39	44	46	40	35	41	40	46	43	43	51	34	38	41	36	23	38	24
<b>Asistolia</b>		1	3	7	3	10	3	2		1	2	2	2	1		1	1		3	3	3	7	14	21	29	30	33	13	21
<b>Dominó</b>											1				1	1			2		1			2					
<b>T. Split</b>								4																		1			1

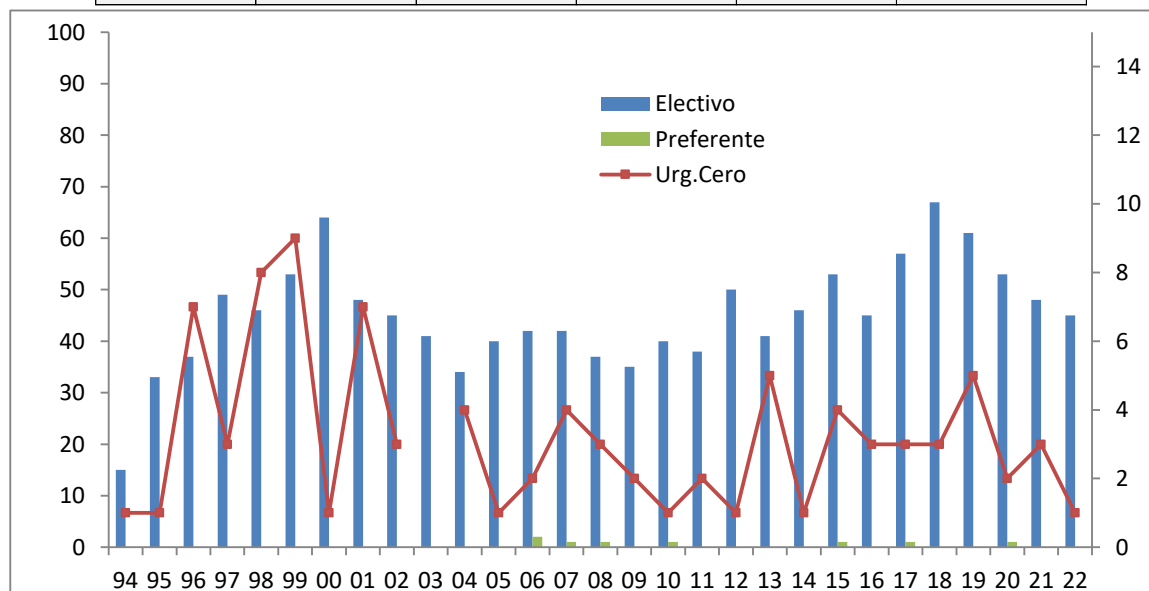
### Tx. Hepático. Procedencia de injertos



	94	95	96	97	98	99	00	01	02	03	04	05	06	07	08	09	10	11	12	13	14	15	16	17	18	19	20	21	22
<b>T. Split</b>								4																		1			1
<b>Dominó</b>											1				1	1			2		1			2					
<b>Asistolia</b>		1	3	7	3	10	3	2		1	2	2	2	1		1	1		3	3	3	7	14	21	29	30	33	13	21
<b>M Cerebral</b>	16	33	41	45	51	52	62	53	48	40	35	39	44	46	40	35	41	40	46	43	43	51	34	38	41	36	23	38	24

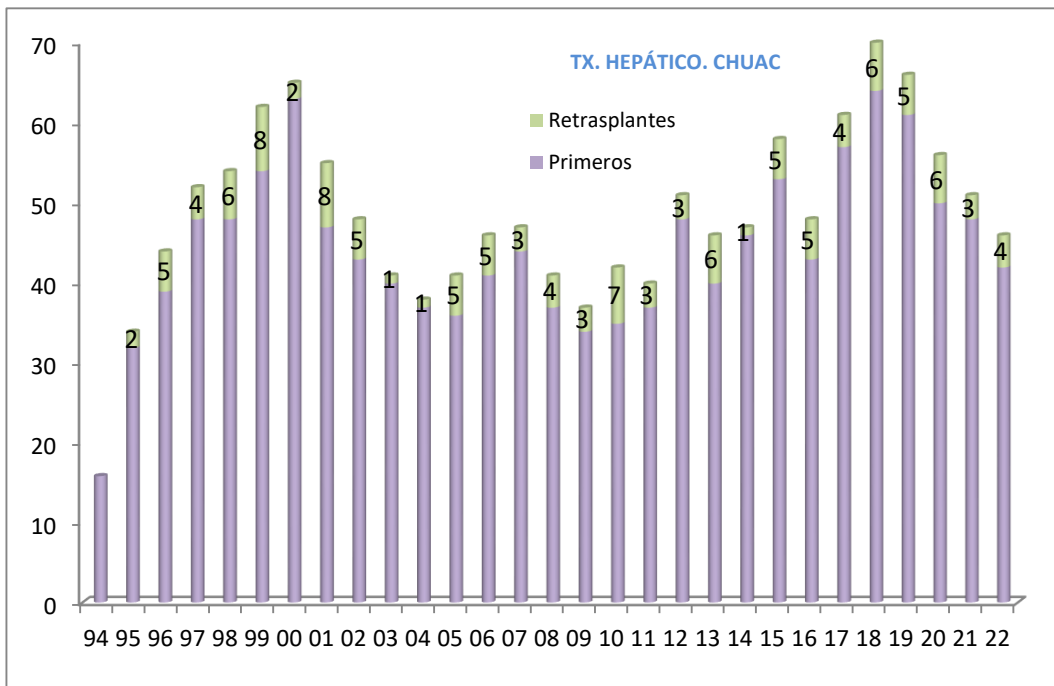
PROGRAMA TRASPLANTE HEPÁTICO  
Grado de Urgencia

	Electivo	Urg.Cero	Preferente	Total	% Urg.Cero
94	15	1		16	6,3
95	33	1		34	2,9
96	37	7		44	15,9
97	49	3		52	5,8
98	46	8		54	14,8
99	53	9		62	14,5
00	64	1		65	1,5
01	48	7		55	12,7
02	45	3		48	6,3
03	41			41	0,0
04	34	4		38	10,5
05	40	1		41	2,4
06	42	2	2	46	4,3
07	42	4	1	47	8,5
08	37	3	1	41	7,3
09	35	2	0	37	5,4
10	40	1	1	42	2,4
11	38	2		40	5,0
12	50	1		51	2,0
13	41	5		46	10,9
14	46	1		47	2,1
15	53	4	1	58	6,9
16	45	3		48	6,3
17	57	3	1	61	4,9
18	67	3		70	4,3
19	61	5		66	7,6
20	53	2	1	56	3,6
21	48	3		51	5,9
22	45	1		46	2,2
<b>TOTAL</b>	<b>1305</b>	<b>90</b>	<b>8</b>	<b>1403</b>	<b>6,4</b>



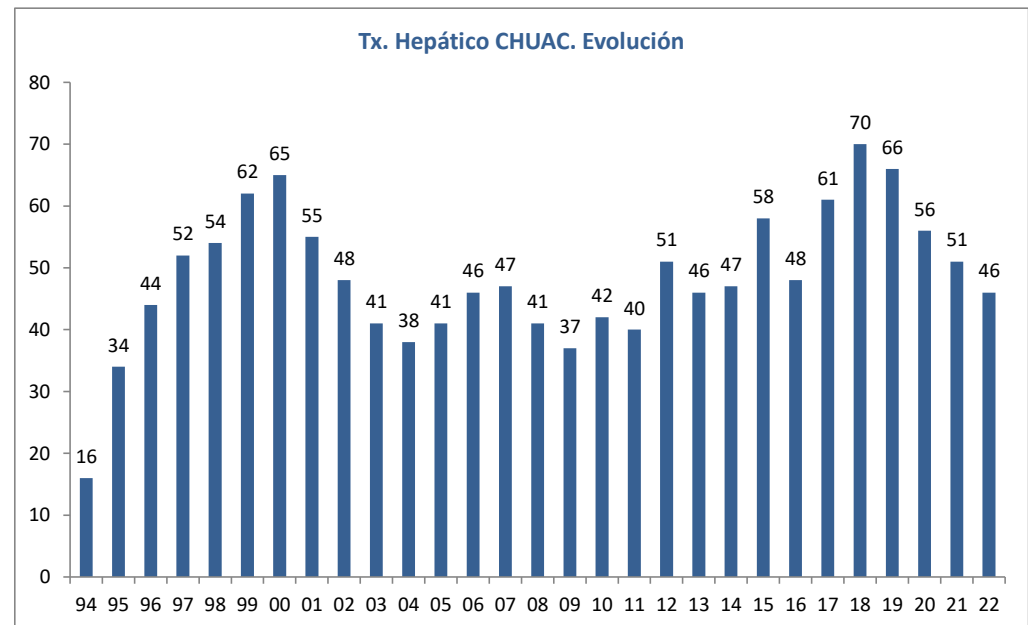
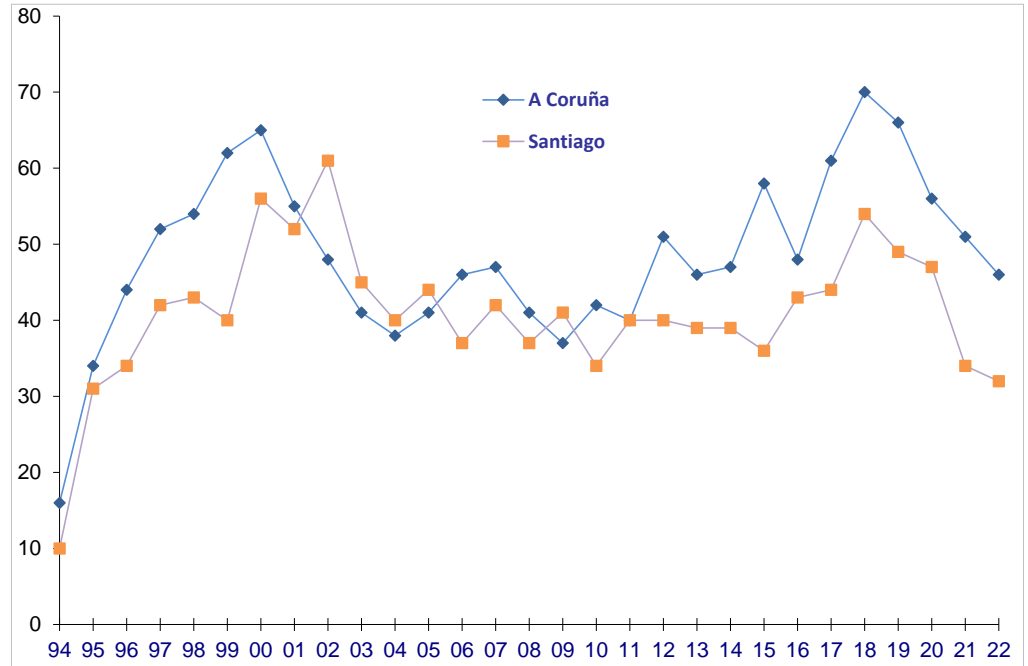
Programa Trasplante Hepático  
Retrasplantes

	Primeros	Retrasplantes	Total	% Retrasplantes
94	16		16	
95	32	2	34	5,88
96	39	5	44	11,36
97	48	4	52	7,69
98	48	6	54	11,11
99	54	8	62	12,90
00	63	2	65	3,08
01	47	8	55	14,55
02	43	5	48	10,42
03	40	1	41	2,44
04	37	1	38	2,63
05	36	5	41	12,20
06	41	5	46	10,87
07	44	3	47	6,38
08	37	4	41	9,76
09	34	3	37	8,11
10	35	7	42	16,67
11	37	3	40	7,50
12	48	3	51	5,88
13	40	6	46	13,04
14	46	1	47	2,13
15	53	5	58	8,62
16	43	5	48	10,42
17	57	4	61	6,56
18	64	6	70	8,57
19	61	5	66	7,58
20	50	6	56	10,71
21	48	3	51	5,88
22	42	4	46	8,70
<b>TOTAL</b>	<b>1283</b>	<b>120</b>	<b>1403</b>	<b>8,55</b>



PROGRAMA DE TRASPLANTE HEPÁTICO. GALICIA

<b>TRASPLANTE HEPÁTICO</b>			<b>TASA x (Millón/Población)</b>	
	<b>A Coruña</b>	<b>Santiago</b>	<b>TOTAL</b>	<b>TOTAL</b>
94	16	10	26	9,3
95	34	31	65	23,3
96	44	34	78	28,0
97	52	42	94	34,5
98	54	43	97	35,6
99	62	40	102	37,4
00	65	56	121	44,4
01	55	52	107	39,3
02	48	61	109	40,0
03	41	45	86	31,6
04	38	40	78	28,6
05	41	44	85	31,2
06	46	37	83	30,0
07	47	42	89	32,2
08	41	37	78	28,2
09	37	41	78	28,2
10	42	34	76	27,5
11	40	40	80	28,9
12	51	40	91	32,9
13	46	39	85	30,7
14	47	39	86	31,3
15	58	36	94	34,4
16	48	43	91	33,5
17	61	44	105	38,8
18	70	54	124	45,9
19	66	49	115	42,8
20	56	47	103	38,1
21	51	34	85	31,5
22	46	32	78	29,0
<b>TOTAL</b>	<b>1403</b>	<b>1186</b>	<b>2589</b>	
<b>%</b>	<b>54</b>	<b>46</b>		

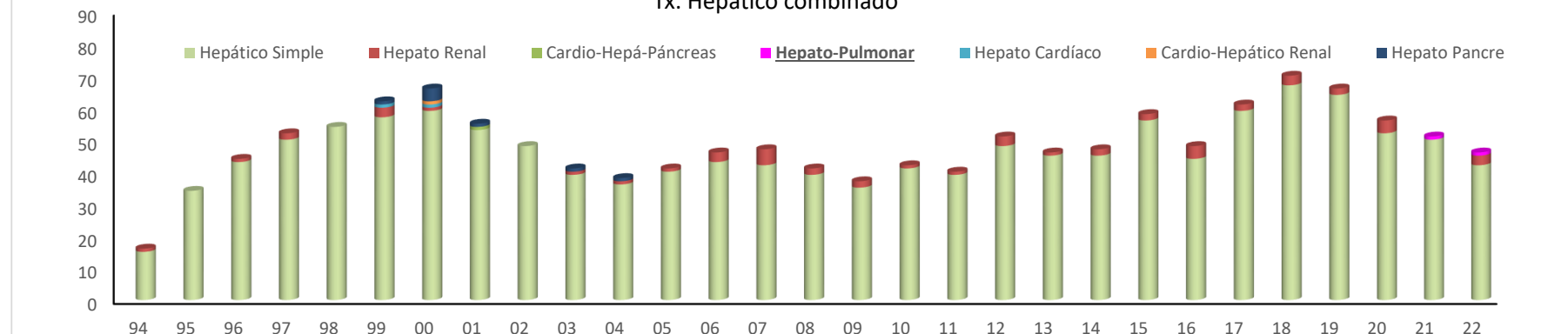





PROGRAMA DE TRASPLANTE HEPÁTICO COMBINADO. CHUAC

	Hepático Simple	Hepato Renal	Cardio-Hepá-Páncreas	Hepato-Pulmonar	Hepato Cardíaco	Cardio-Hepático Renal	Hepato Pancre	Total Hepáticos	%Combinados
94	15	1						16	6,25
95	34							34	0,00
96	43	1						44	2,27
97	50	2						52	3,85
98	54							54	0,00
99	57	3			1		1	62	8,06
00	59	1			1	1	4	65	10,77
01	53		1				1	55	3,64
02	48							48	0,00
03	39	1					1	41	4,88
04	36	1					1	38	5,26
05	40	1						41	2,44
06	43	3						46	6,52
07	42	5						47	10,64
08	39	2						41	4,88
09	35	2						37	5,41
10	41	1						42	2,38
11	39	1						40	2,50
12	48	3						51	5,88
13	45	1						46	2,17
14	45	2						47	4,26
15	56	2						58	3,45
16	44	4						48	8,33
17	59	2						61	3,28
18	67	3						70	4,29
19	64	2						66	3,03
20	52	4						56	7,14
21	50			1				51	1,96
22	42	3		1				46	8,70
<b>TOTAL</b>	<b>1339</b>	<b>51</b>	<b>1</b>	<b>2</b>	<b>2</b>	<b>1</b>	<b>8</b>	<b>1403</b>	<b>4,49</b>

Tx. Hepático combinado

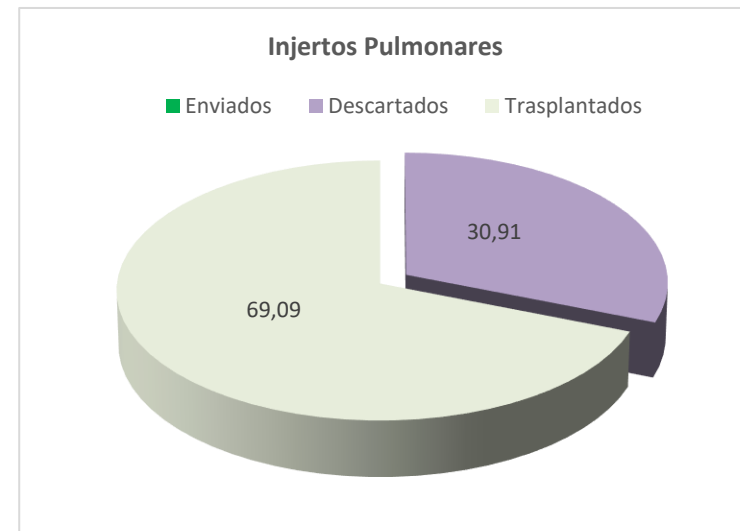


# Trasplante Pulmonar



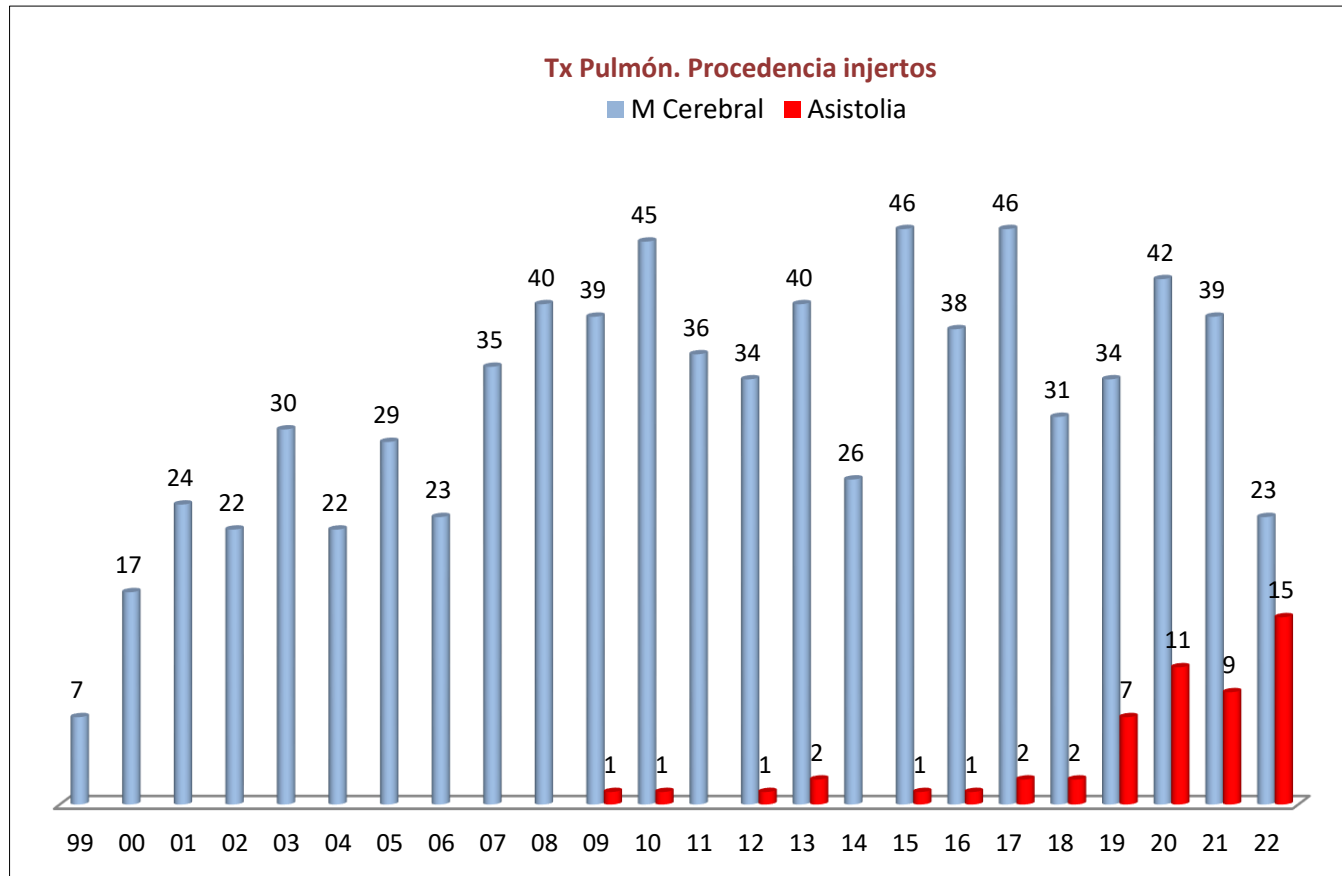
PROGRAMA TRASPLANTE PULMONAR. CHUAC/2022

PULMONES	CHUAC	%	Galicia	%	Otros	%	SUMA	%
<b>Generados/ Recibidos</b>	6	10,91	19	34,55	30	54,55	<b>55</b>	
<b>Enviados</b>	0	0,00	0	0,00		0,00	<b>0</b>	0,00
<b>Descartados</b>	4	66,67	6	31,58	7	23,33	<b>17</b>	30,91
<b>Trasplantados</b>	2	33,33	13	68,42	23	76,67	<b>38</b>	69,09



Tx. Pulmón. CHUAC  
 Procedencia injertos

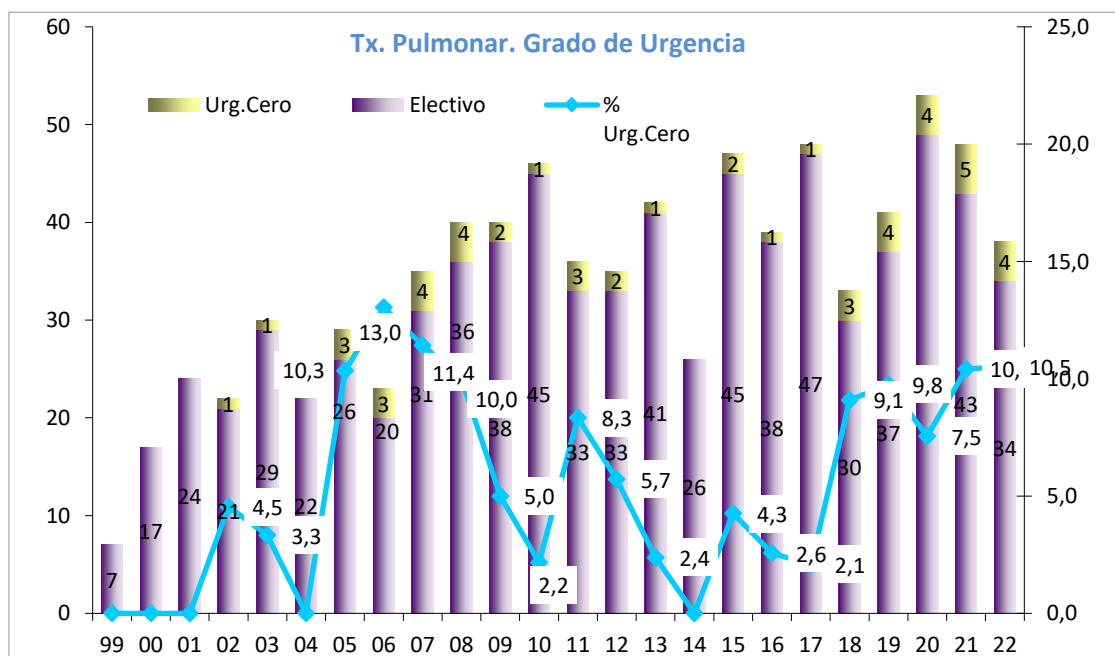
	99	00	01	02	03	04	05	06	07	08	09	10	11	12	13	14	15	16	17	18	19	20	21	22
<b>M Cerebral</b>	7	17	24	22	30	22	29	23	35	40	39	45	36	34	40	26	46	38	46	31	34	42	39	23
<b>Asistolia</b>											1	1		1	2		1	1	2	2	7	11	9	15



PROGRAMA TRASPLANTE PULMONAR. CHUAC

Grado de Urgencia

Años	Electivo	Urg.Cero	Total	% Urg.Cero
99	7		7	0,0
00	17		17	0,0
01	24		24	0,0
02	21	1	22	4,5
03	29	1	30	3,3
04	22		22	0,0
05	26	3	29	10,3
06	20	3	23	13,0
07	31	4	35	11,4
08	36	4	40	10,0
09	38	2	40	5,0
10	45	1	46	2,2
11	33	3	36	8,3
12	33	2	35	5,7
13	41	1	42	2,4
14	26		26	0,0
15	45	2	47	4,3
16	38	1	39	2,6
17	47	1	48	2,1
18	30	3	33	9,1
19	37	4	41	9,8
20	49	4	53	7,5
21	43	5	48	10,4
22	34	4	38	10,5
<b>TOTAL</b>	<b>772</b>	<b>49</b>	<b>821</b>	<b>6,0</b>

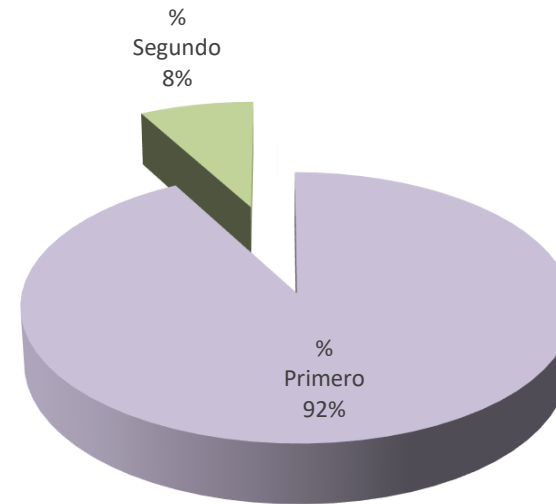


TRASPLANTE PULMONAR  
FRECUENCIA DE RETRASPLANTES

**TRASPLANTES**

AÑO	Primero	% Primero	Segundo	% Segundo	Tercero	% Tercero	SUMA
99	7	100,00		0,00		0,00	<b>7</b>
00	17	100,00		0,00		0,00	<b>17</b>
01	24	100,00		0,00		0,00	<b>24</b>
02	21	95,45	1	4,55		0,00	<b>22</b>
03	29	96,67	1	3,33		0,00	<b>30</b>
04	21	95,45	1	4,55		0,00	<b>22</b>
05	25	86,21	4	13,79		0,00	<b>29</b>
06	23	100,00		0,00		0,00	<b>23</b>
07	32	91,43	3	8,57		0,00	<b>35</b>
08	40	100,00		0,00		0,00	<b>40</b>
09	38	95,00	2	5,00		0,00	<b>40</b>
10	45	97,83	1	2,17		0,00	<b>46</b>
11	36	100,00		0,00		0,00	<b>36</b>
12	32	91,43	3	8,57		0,00	<b>35</b>
13	42	100,00		0,00		0,00	<b>42</b>
14	26	100,00		0,00		0,00	<b>26</b>
15	46	97,87	1	2,13		0,00	<b>47</b>
16	38	97,44	1	2,56		0,00	<b>39</b>
17	48	100,00		0,00		0,00	<b>48</b>
18	30	90,91	3	9,09		0,00	<b>33</b>
19	40	97,56	1	2,44		0,00	<b>41</b>
20	48	90,57	5	9,43		0,00	<b>53</b>
21	45	93,75	3	6,25		0,00	<b>48</b>
22	35	92,11	3	7,89		0,00	<b>38</b>
<b>TOTAL</b>	<b>788</b>	<b>95,98</b>	<b>33</b>	<b>4,02</b>	<b>0</b>	<b>0,00</b>	<b>821</b>

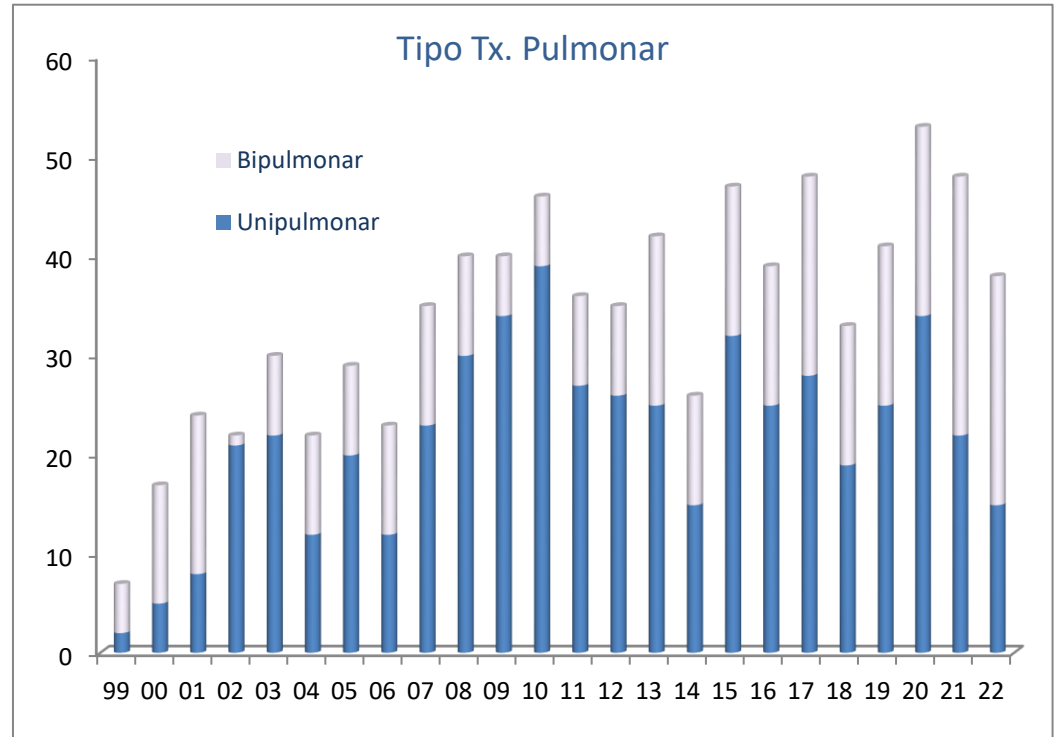
Tx Pulmonar. Frecuencia de Retrasplantes



PROGRAMA TRASPLANTE PULMONAR. CHUAC

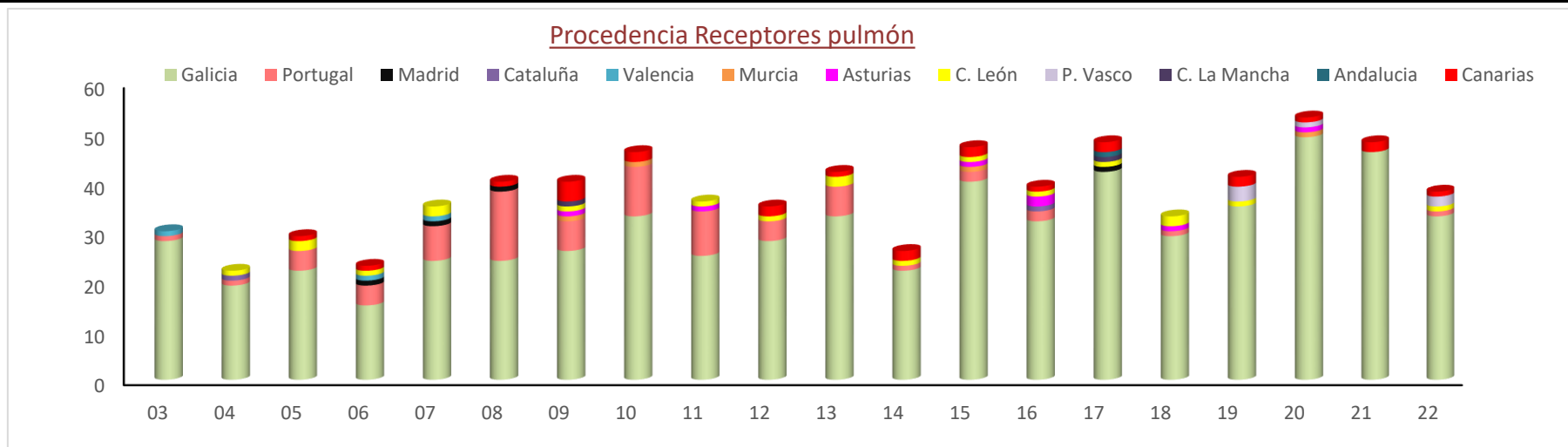
Tipo Trasplante

	Unipulmonar	Bipulmonar	Total	% Bipulmonar
99	2	5	7	71,4
00	5	12	17	70,6
01	8	16	24	66,7
02	21	1	22	4,5
03	22	8	30	26,7
04	12	10	22	45,5
05	20	9	29	31,0
06	12	11	23	47,8
07	23	12	35	34,3
08	30	10	40	25,0
09	34	6	40	15,0
10	39	7	46	15,2
11	27	9	36	25,0
12	26	9	35	25,7
13	25	17	42	40,5
14	15	11	26	42,3
15	32	15	47	31,9
16	25	14	39	35,9
17	28	20	48	41,7
18	19	14	33	42,4
19	25	16	41	39,0
20	34	19	53	35,8
21	22	26	48	54,2
22	15	23	38	60,5
<b>TOTAL</b>	<b>521</b>	<b>300</b>	<b>821</b>	<b>36,5</b>



Programa Trasplante Pulmonar  
 Procedencia Receptores

	Galicia	Portugal	Madrid	Cataluña	Valencia	Murcia	Asturias	C. León	P. Vasco	C. La Mancha	Andalucía	Canarias	Total	% Portugal
03	28	1			1								30	3,3
04	19	1		1				1					22	4,5
05	22	4						2				1	29	13,8
06	15	4	1		1			1				1	23	17,4
07	24	7	1		1			2					35	20,0
08	24	14	1									1	40	35,0
09	26	6				1	1	1		1		4	40	15,0
10	33	10				1						2	46	21,7
11	25	9					1	1					36	25,0
12	28	4						1				2	35	11,4
13	33	6						2				1	42	14,3
14	22	1						1				2	26	3,8
15	40	2				1	1	1				2	47	4,3
16	32	2		1			2	1				1	39	5,1
17	42		1					1		1	1	2	48	0,0
18	29	1					1	2					33	3,0
19	35							1	3			2	41	0,0
20	49					1	1		1			1	53	0,0
21	46											2	48	0,0
22	33	1						1	2			1	38	2,6
<b>TOTAL</b>	<b>605</b>	<b>73</b>	<b>4</b>	<b>2</b>	<b>3</b>	<b>4</b>	<b>7</b>	<b>19</b>	<b>6</b>	<b>2</b>	<b>1</b>	<b>25</b>	<b>751</b>	<b>9,72</b>

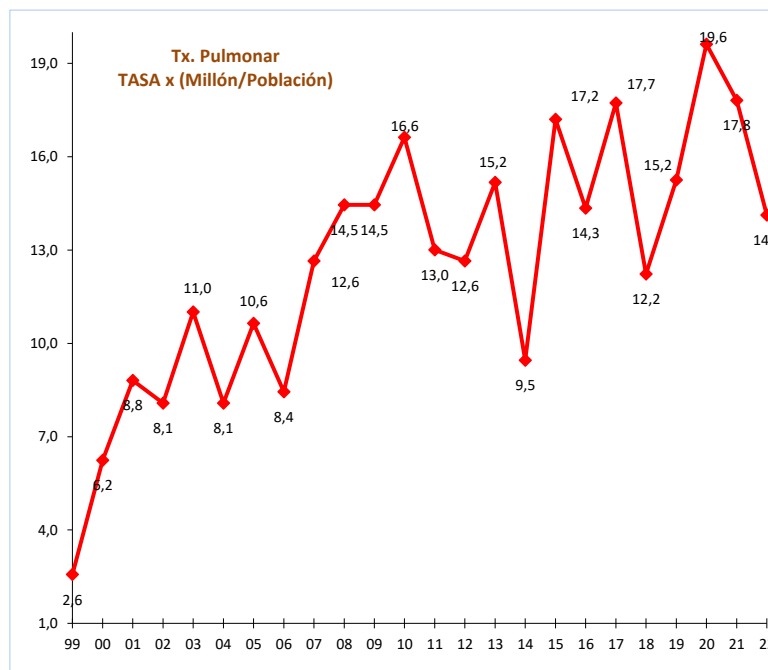
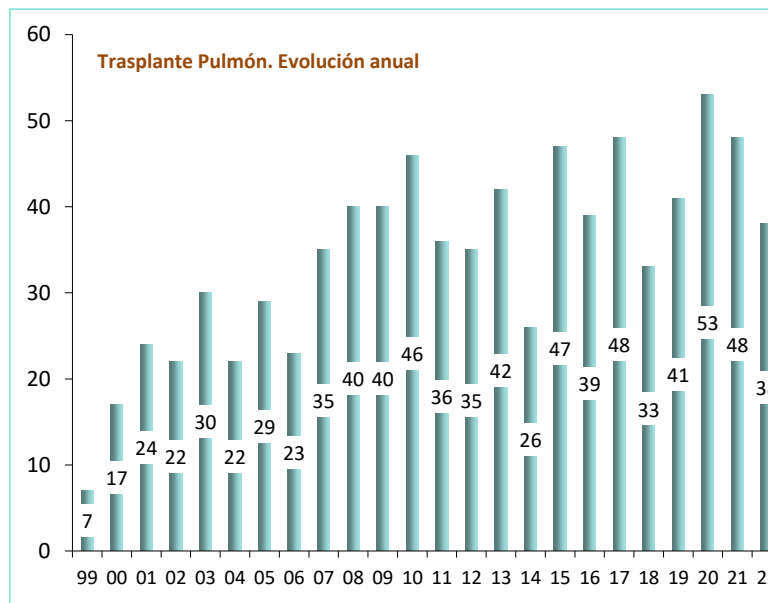




PROGRAMA DE TRASPLANTE PULMONAR. GALICIA

**TRASPLANTE PULMONAR**

AÑOS	NÚMERO	TASA Millón/Población
99	7	2,6
00	17	6,2
01	24	8,8
02	22	8,1
03	30	11,0
04	22	8,1
05	29	10,6
06	23	8,4
07	35	12,6
08	40	14,5
09	40	14,5
10	46	16,6
11	36	13,0
12	35	12,6
13	42	15,2
14	26	9,5
15	47	17,2
16	39	14,3
17	48	17,7
18	33	12,2
19	41	15,2
20	53	19,6
21	48	17,8
22	38	14,1
<b>TOTAL</b>	<b>821</b>	



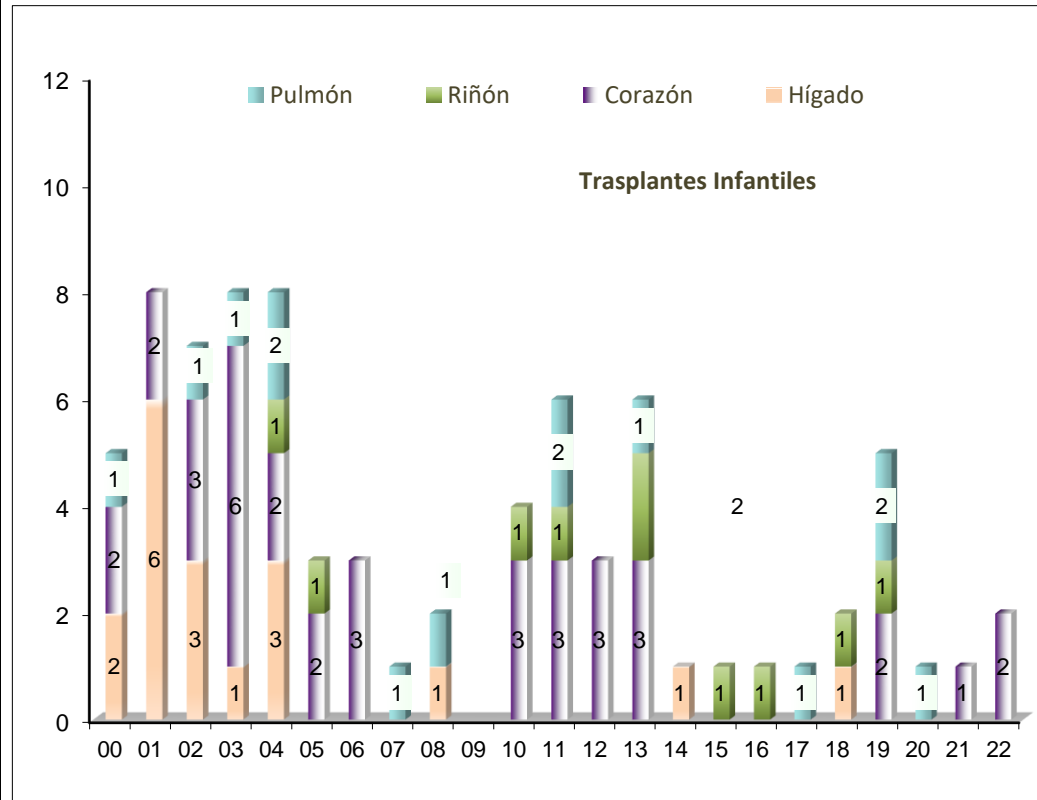
# Trasplantes Infantiles



PROGRAMA TRASPLANTE INFANTIL

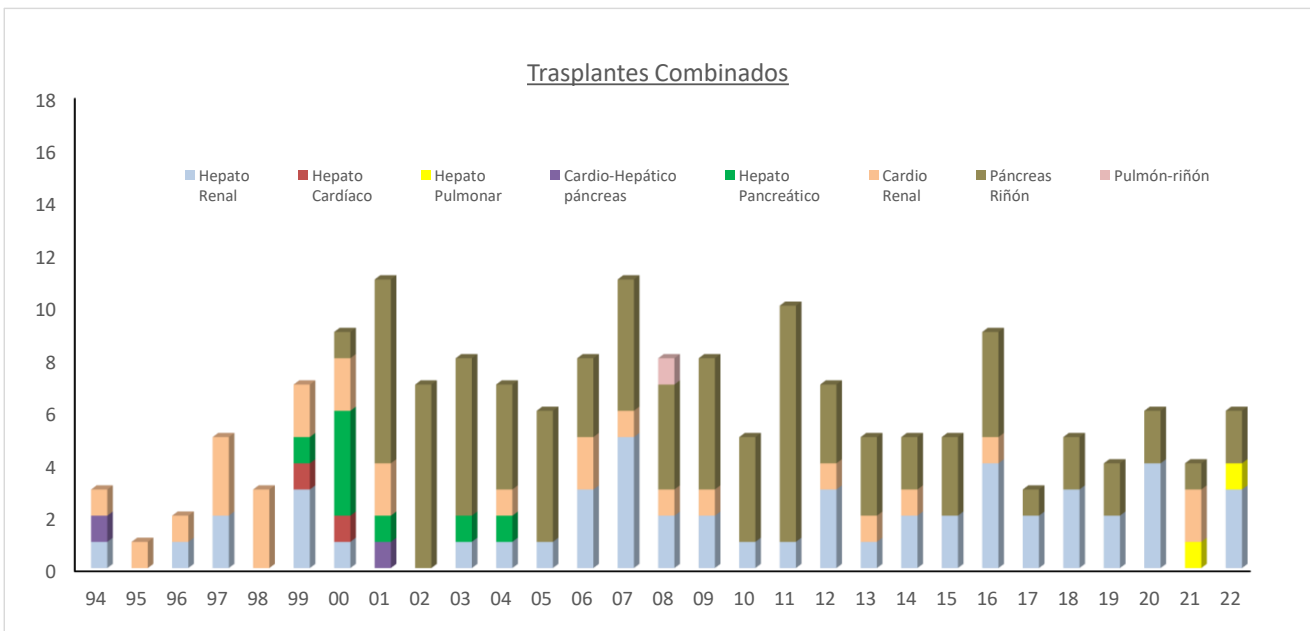
Trasplantes Infantiles

	Hígado	Corazón	Riñón	Pulmón	Total
00	2	2		1	4
01	6	2			8
02	3	3		1	7
03	1	6		1	8
04	3	2	1	2	8
05		2	1		3
06		3			3
07				1	1
08	1			1	2
09					0
10		3	1		4
11		3	1	2	6
12		3			3
13		3	2	1	6
14	1				1
15			1		1
16			1		1
17				1	1
18	1		1		2
19		2	1	2	5
20				1	1
21		1			1
22		2			2
<b>TOTAL</b>	<b>18</b>	<b>37</b>	<b>10</b>	<b>14</b>	<b>78</b>



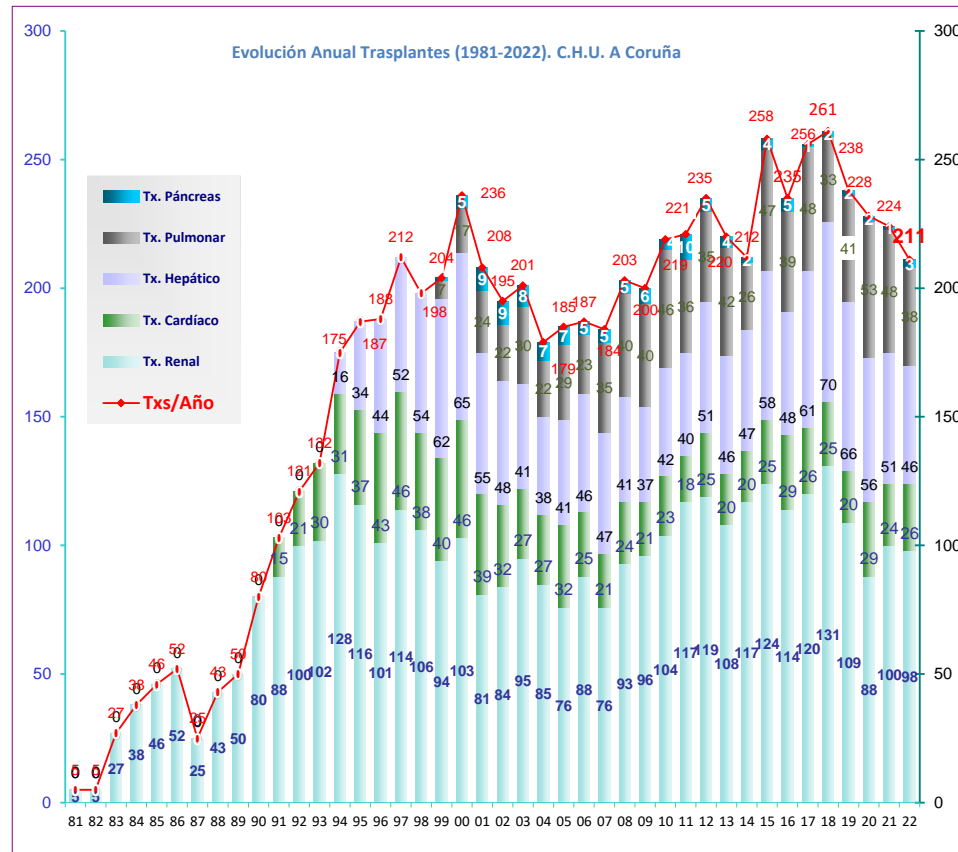
## TRASPLANTES COMBINADOS

	Hepato Renal	Hepato Cardíaco	Hepato Pulmonar	Cardio-Hepático páncreas	Hepato Pancreático	Cardio Renal	Páncreas Riñón	Pulmón-riñón	TOTAL
94	1					1			2
95						1			1
96	1					1			2
97	2					3			5
98						3			3
99	3	1			1	2			7
00	1	1			4	2	1		9
01				1	1	2	7		11
02							7		7
03	1				1		6		8
04	1				1	1	4		7
05	1						5		6
06	3					2	3		8
07	5					1	5		11
08	2					1	4	1	8
09	2					1	5		8
10	1						4		5
11	1						9		10
12	3					1	3		7
13	1					1	3		5
14	2					1	2		5
15	2						3		5
16	4					1	4		9
17	2						1		3
18	3						2		5
19	2						2		4
20	4						2		6
21			1			2	1		4
22	3		1				2		6
<b>TOTAL</b>	<b>51</b>	<b>2</b>	<b>2</b>	<b>1</b>	<b>8</b>	<b>27</b>	<b>85</b>	<b>1</b>	<b>177</b>



**Evolución Anual de Trasplantes.  
Hospital Universitario A Coruña  
(1981-2022)**

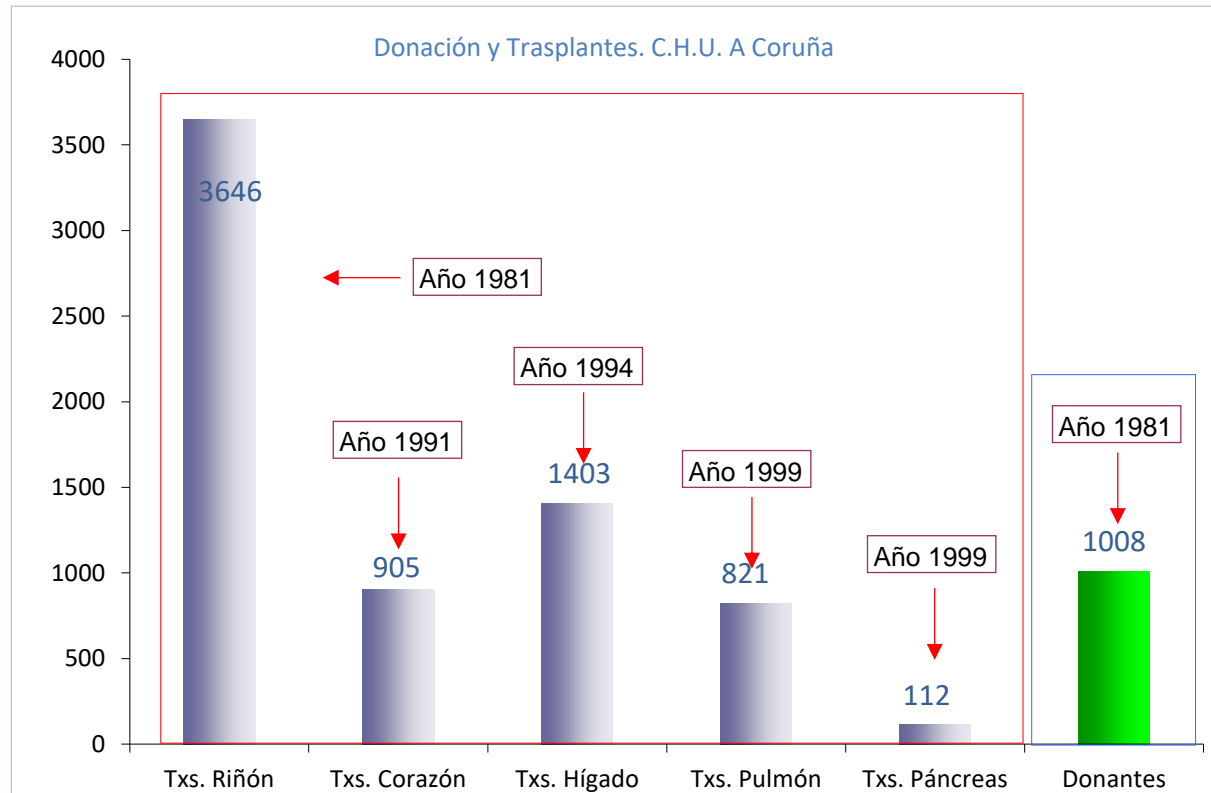
AÑOS	Tx. Renal	Tx. Cardíaco	Tx. Hepático	Tx. Pulmonar	Tx. Páncreas	Txs/Año
81	5					5
82	5					5
83	27					27
84	38					38
85	46					46
86	52					52
87	25					25
88	43					43
89	50					50
90	80					80
91	88	15				103
92	100	21				121
93	102	30				132
94	128	31	16			175
95	116	37	34			187
96	101	43	44			188
97	114	46	52			212
98	106	38	54			198
99	94	40	62	7	1	204
00	103	46	65	17	5	236
01	81	39	55	24	9	208
02	84	32	48	22	9	195
03	95	27	41	30	8	201
04	85	27	38	22	7	179
05	76	32	41	29	7	185
06	88	25	46	23	5	187
07	76	21	47	35	5	184
08	93	24	41	40	5	203
09	96	21	37	40	6	200
10	104	23	42	46	4	219
11	117	18	40	36	10	221
12	119	25	51	35	5	235
13	108	20	46	42	4	220
14	117	20	47	26	2	212
15	124	25	58	47	4	258
16	114	29	48	39	5	235
17	120	26	61	48	1	256
18	131	25	70	33	2	261
19	109	20	66	41	2	238
20	88	29	56	53	2	228
21	100	24	51	48	1	224
22	98	26	46	38	3	211
<b>TOTAL</b>	<b>3646</b>	<b>905</b>	<b>1403</b>	<b>821</b>	<b>112</b>	<b>6887</b>



# TOTAL DONACIONES Y TRASPLANTES CHUAC

Inicio Programas

Txs. Riñón	Txs. Corazón	Txs. Hígado	Txs. Pulmón	Txs. Páncreas	Donantes
3646	905	1403	821	112	1008

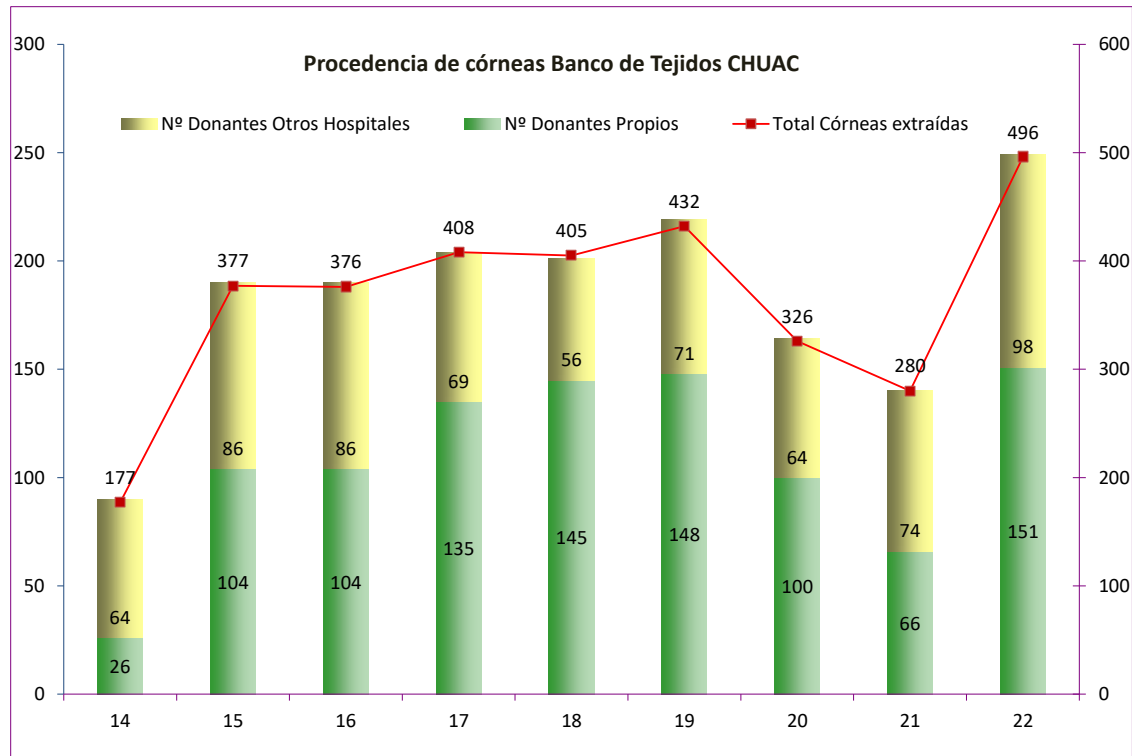


# Programas de Tejidos



DONANTES DE CÓRNEAS BANCO DE TEJIDOS  
TOTAL CÓRNEAS EXTRAÍDAS

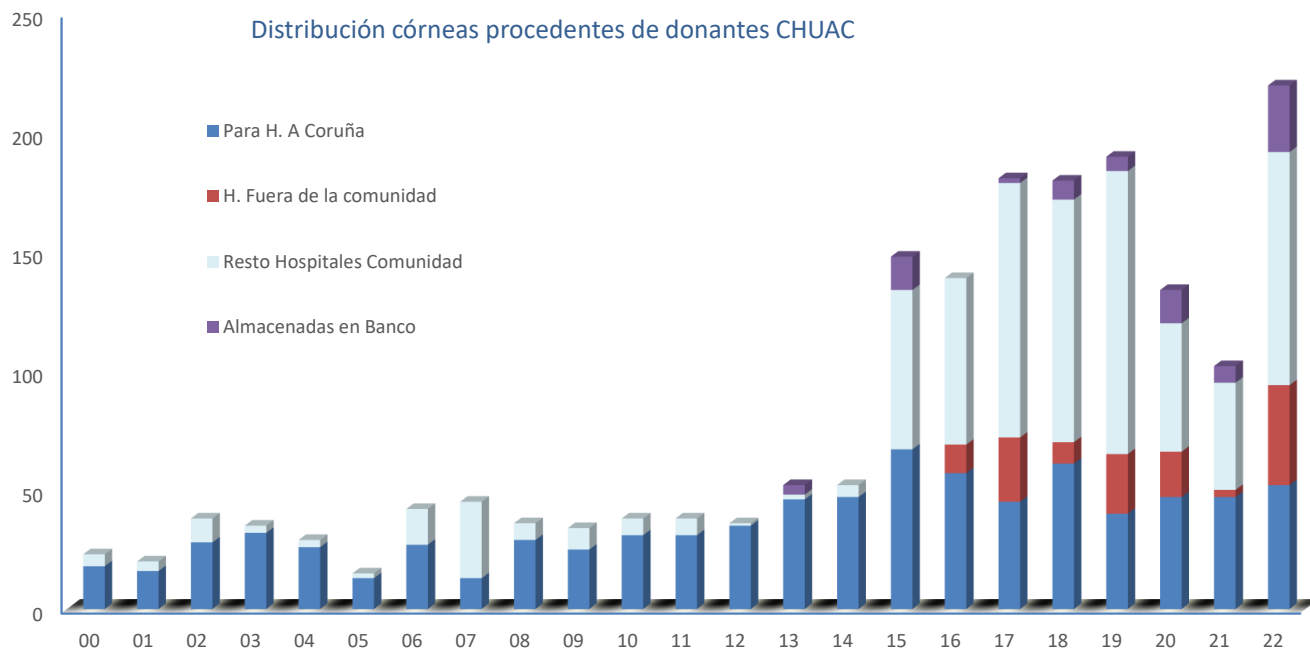
	14	15	16	17	18	19	20	21	22
Nº Donantes Propios	26	104	104	135	145	148	100	66	151
Córneas extraídas CHUAC	52	203	209	271	292	294	200	132	301
Nº Donantes Otros Hospitales	64	86	86	69	56	71	64	74	98
Córneas extraídas Otros Hospitales	125	174	167	137	113	138	126	148	195
<b>Total Córneas extraídas</b>	<b>177</b>	<b>377</b>	<b>376</b>	<b>408</b>	<b>405</b>	<b>432</b>	<b>326</b>	<b>280</b>	<b>496</b>





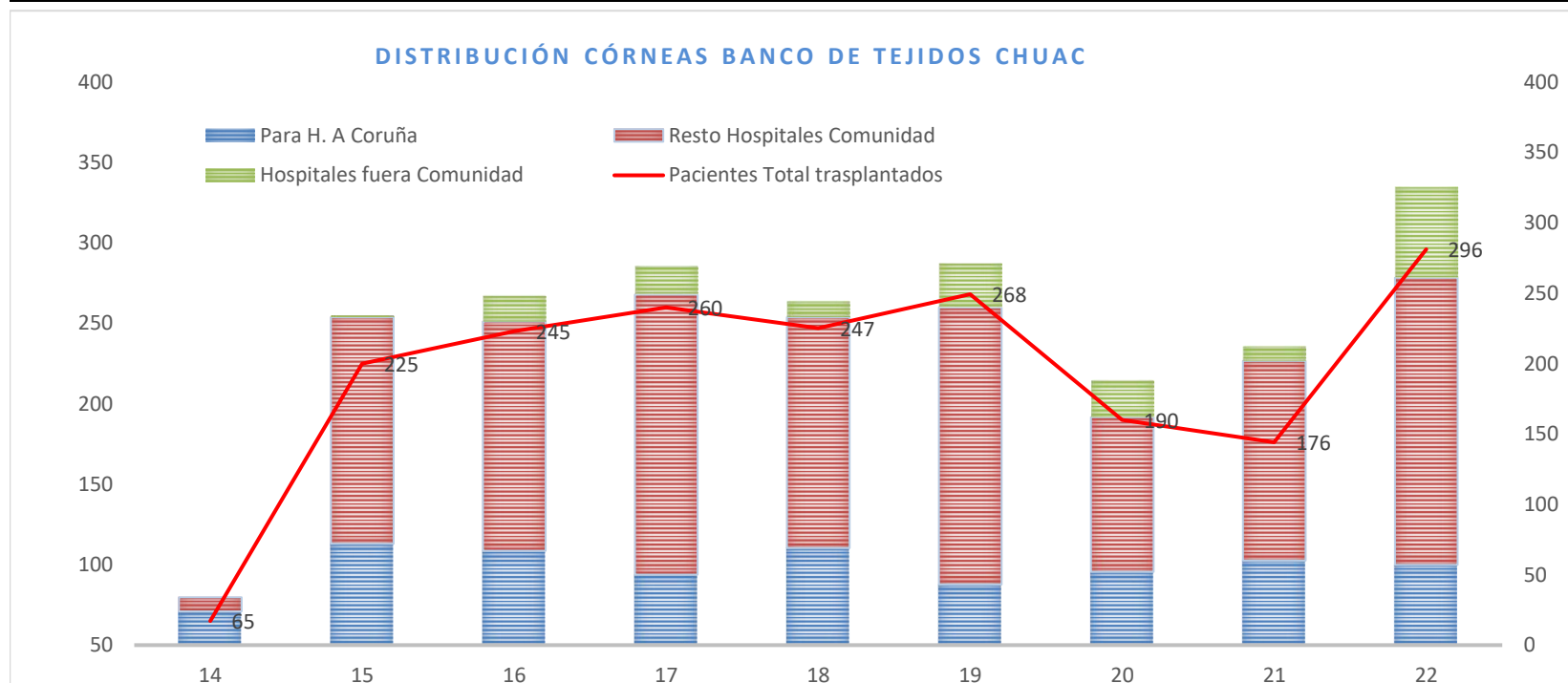
## DISTRIBUCIÓN CÓRNEAS

	00	01	02	03	04	05	06	07	08	09	10	11	12	13	14	15	16	17	18	19	20	21	22
Para H. A Coruña	18	16	28	32	26	13	27	13	29	25	31	31	35	46	47	67	57	45	61	40	47	47	52
H. Fuera de la comunidad																	12	27	9	25	19	3	42
Resto Hospitales Comunidad	5	4	10	3	3	2	15	32	7	9	7	7	1	2	5	67	70	107	102	119	54	45	98
Almacenadas en Banco														4		14		2	8	6	14	7	28
<b>Total Corneas distribuidas</b>	<b>23</b>	<b>20</b>	<b>38</b>	<b>35</b>	<b>29</b>	<b>15</b>	<b>42</b>	<b>45</b>	<b>36</b>	<b>34</b>	<b>38</b>	<b>38</b>	<b>36</b>	<b>48</b>	<b>52</b>	<b>148</b>	<b>139</b>	<b>179</b>	<b>172</b>	<b>184</b>	<b>120</b>	<b>95</b>	<b>192</b>



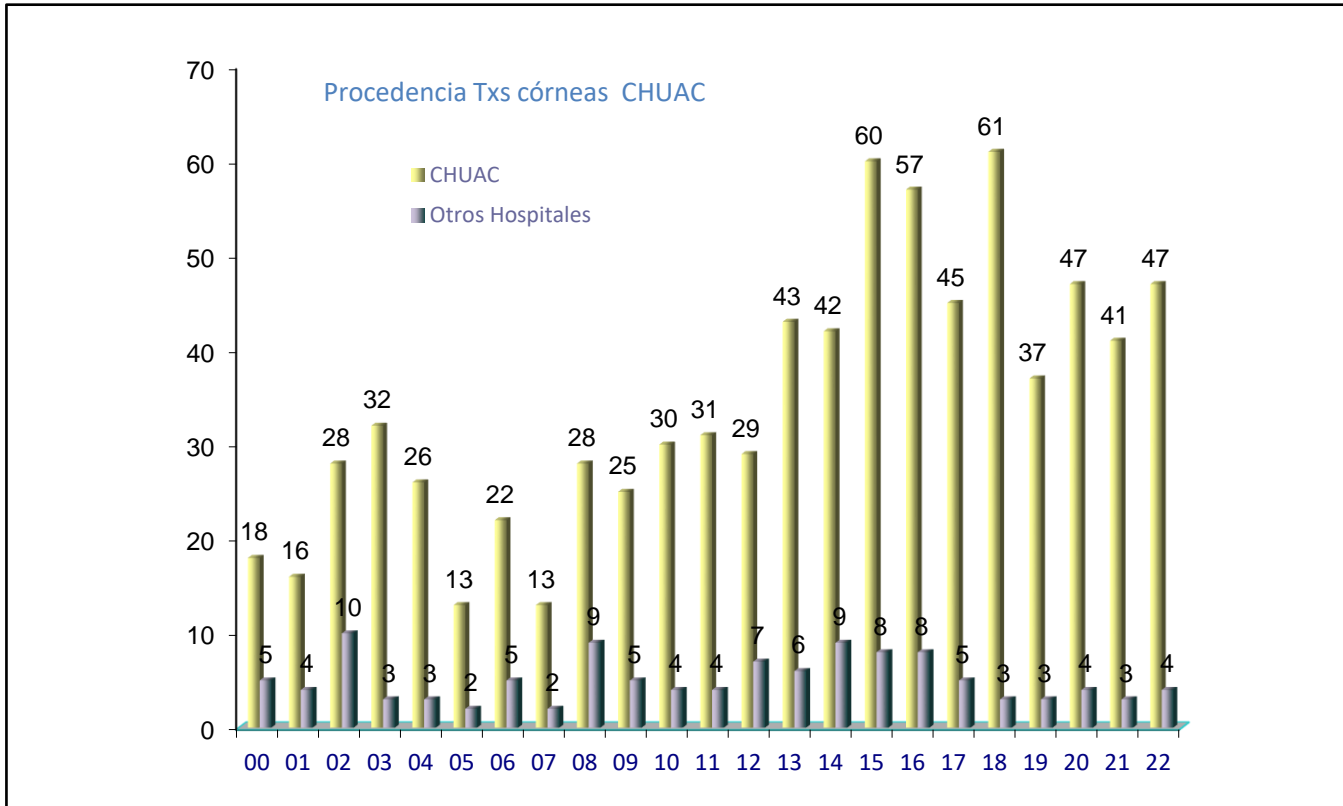
DISTRIBUCIÓN CÓRNEAS BANCO DE TEJIDOS CHUAC

	14	15	16	17	18	19	20	21	22
<b>Para H. A Coruña</b>	24	72	67	50	69	43	52	60	57
<b>Resto Hospitales Comunidad</b>	10	161	163	199	164	197	110	142	204
<b>Hospitales fuera Comunidad</b>		1	18	20	11	31	26	10	64
<b>Total Córneas distribuídas</b>	<b>34</b>	<b>234</b>	<b>248</b>	<b>269</b>	<b>244</b>	<b>271</b>	<b>188</b>	<b>212</b>	<b>325</b>
<b>Pacientes Tx H. A Coruña</b>	54	68	66	50	69	43	51	44	51
<b>Pacientes Tx. Otros Hospitales</b>	11	157	179	210	178	225	139	132	245
<b>Pacientes Total trasplantados</b>	<b>65</b>	<b>225</b>	<b>245</b>	<b>260</b>	<b>247</b>	<b>268</b>	<b>190</b>	<b>176</b>	<b>296</b>



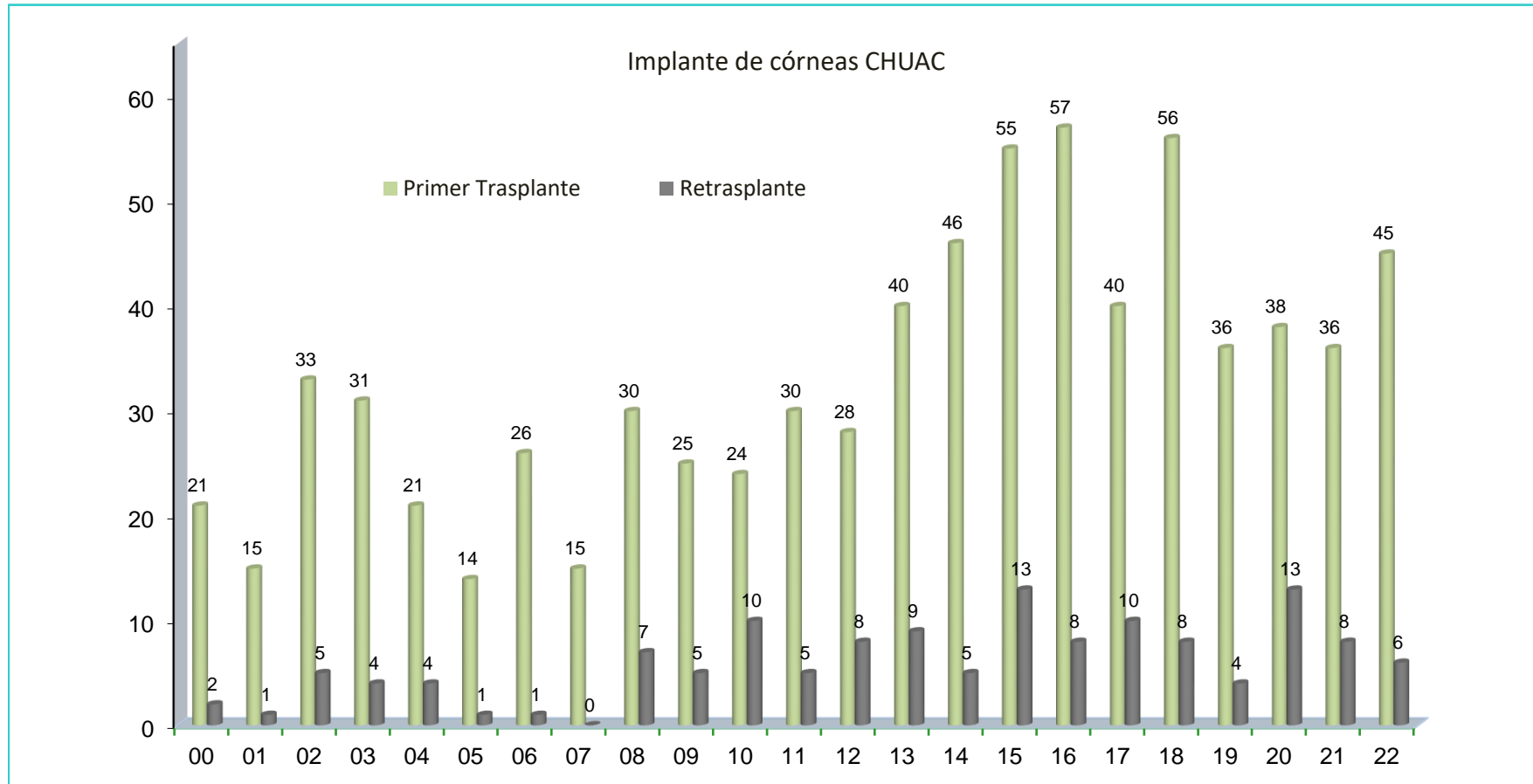
### TRASPLANTE DE CÓRNEAS. PROCEDENCIA

Hospital Procedencia	00	01	02	03	04	05	06	07	08	09	10	11	12	13	14	15	16	17	18	19	20	21	22
CHUAC	18	16	28	32	26	13	22	13	28	25	30	31	29	43	42	60	57	45	61	37	47	41	47
Otros Hospitales	5	4	10	3	3	2	5	2	9	5	4	4	7	6	9	8	8	5	3	3	4	3	4



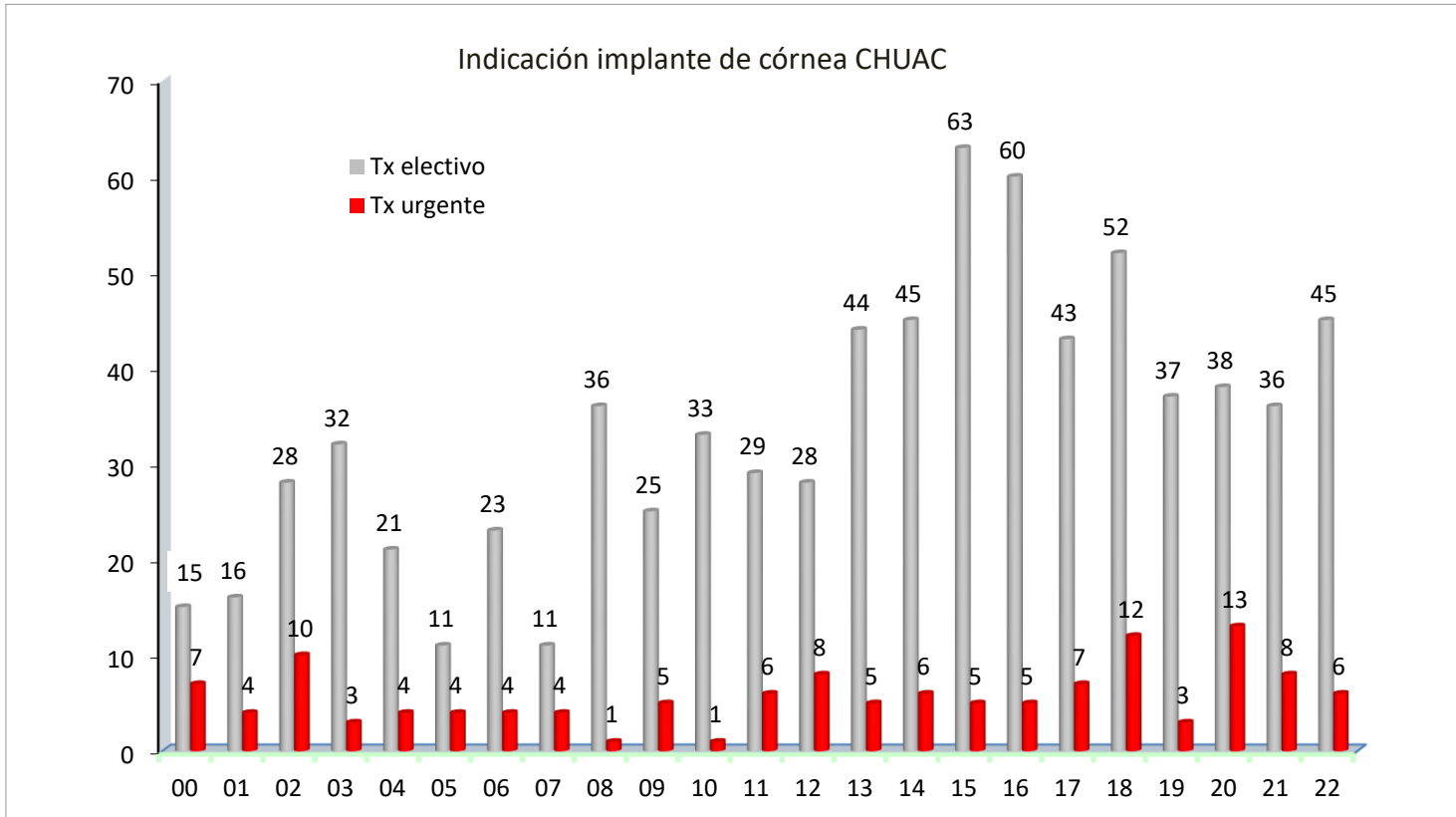
## TRASPLANTE DE CÓRNEAS

	00	01	02	03	04	05	06	07	08	09	10	11	12	13	14	15	16	17	18	19	20	21	22
<b>Primer Trasplante</b>	21	15	33	31	21	14	26	15	30	25	24	30	28	40	46	55	57	40	56	36	38	36	45
<b>Retrasplante</b>	2	1	5	4	4	1	1	0	7	5	10	5	8	9	5	13	8	10	8	4	13	8	6



## TRASPLANTE DE CÓRNEAS. CHUAC

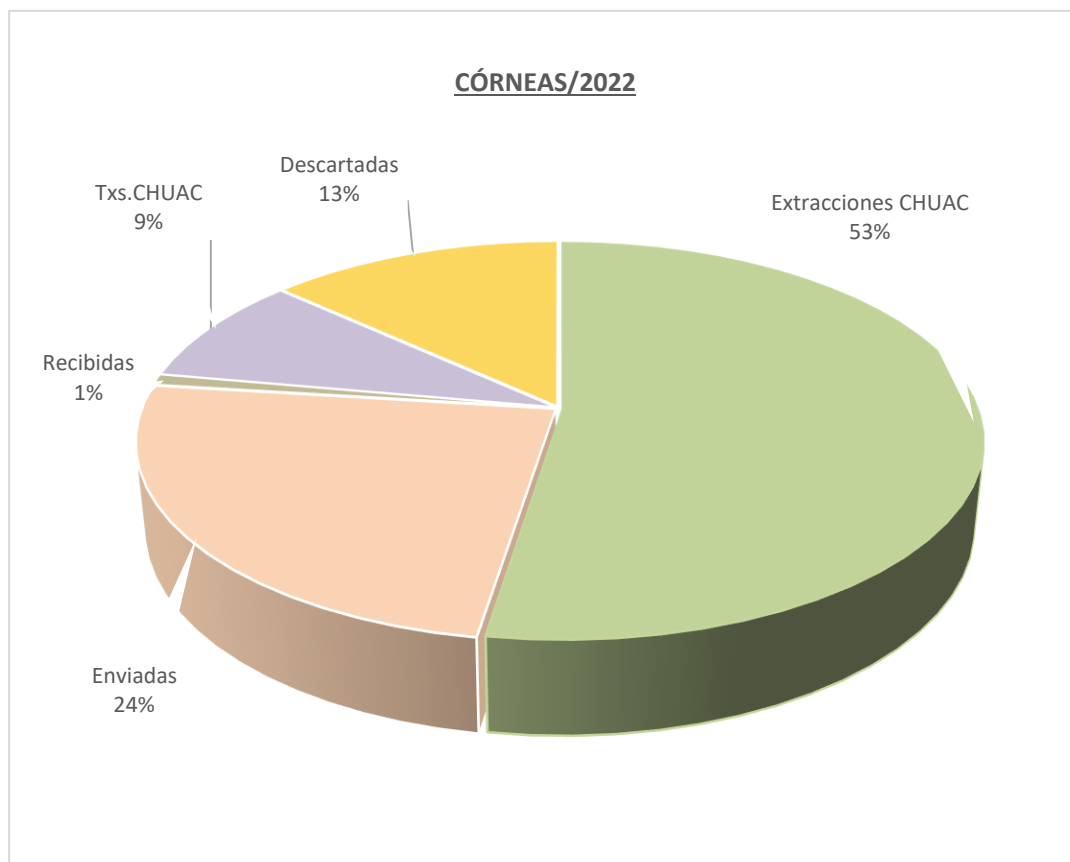
Tipo Trasplante	00	01	02	03	04	05	06	07	08	09	10	11	12	13	14	15	16	17	18	19	20	21	22
Tx electivo	15	16	28	32	21	11	23	11	36	25	33	29	28	44	45	63	60	43	52	37	38	36	45
Tx urgente	7	4	10	3	4	4	4	4	1	5	1	6	8	5	6	5	5	7	12	3	13	8	6
<b>Total</b>	<b>22</b>	<b>20</b>	<b>38</b>	<b>35</b>	<b>25</b>	<b>15</b>	<b>27</b>	<b>15</b>	<b>37</b>	<b>30</b>	<b>34</b>	<b>35</b>	<b>36</b>	<b>49</b>	<b>51</b>	<b>68</b>	<b>65</b>	<b>50</b>	<b>64</b>	<b>40</b>	<b>51</b>	<b>44</b>	<b>51</b>



## RESUMEN CÓRNEAS CHUAC 2022

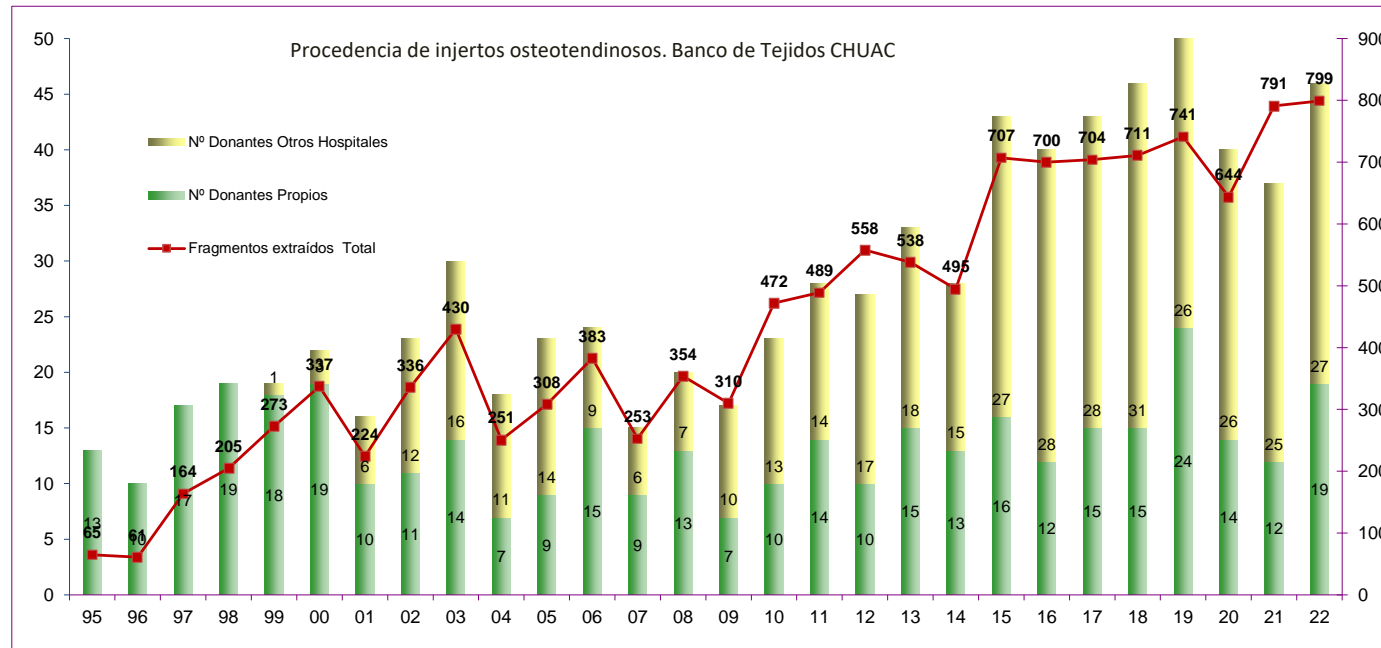
### RESUMEN CÓRNEAS

Extracciones CHUAC	Enviadas	Recibidas	Txs.CHUAC	Descartadas	1ºTrasplante	Retrasplante	Urg. Cero	Ext..C. Parado
301	140	5	51	76	45	6	6	231



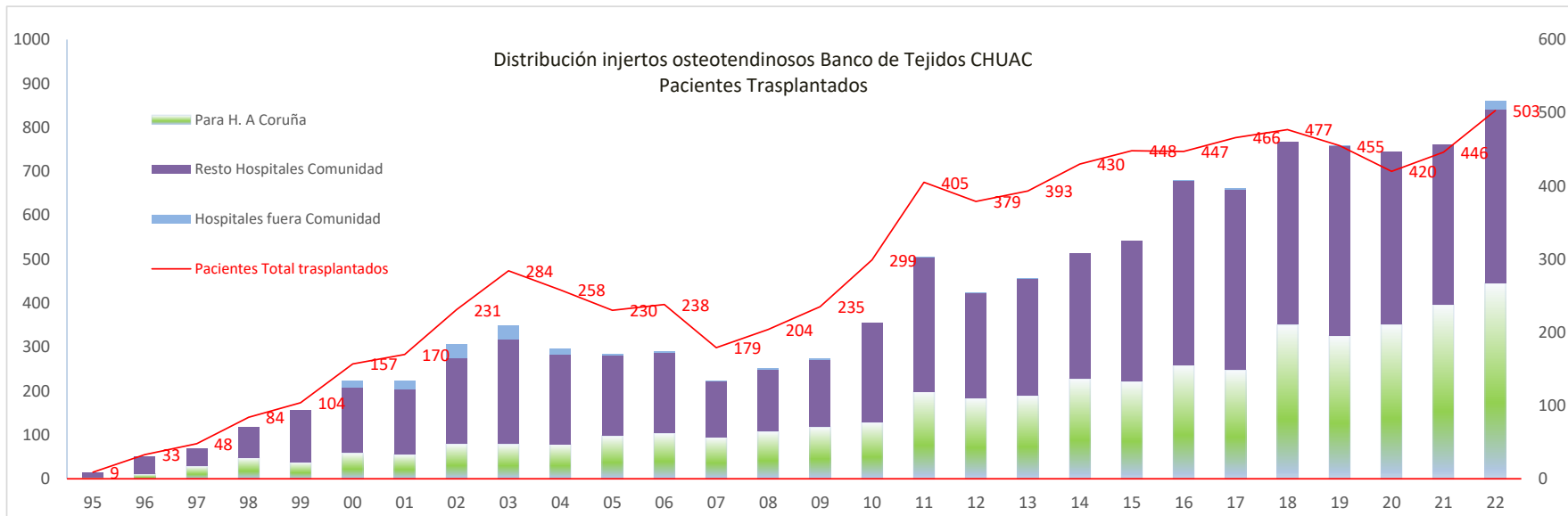
## NÚMERO DE DONANTES OSTEO-TENDINOSOS E INJERTOS EXTRAÍDOS

	95	96	97	98	99	00	01	02	03	04	05	06	07	08	09	10	11	12	13	14	15	16	17	18	19	20	21	22	
<b>Nº Donantes Propios</b>	13	10	17	19	18	19	10	11	14	7	9	15	9	13	7	10	14	10	15	13	16	12	15	15	24	14	12	19	
<b>Fragmentos extraídos CHUAC</b>																									239	404	243	265	366
<b>Nº Donantes Otros Hospitales</b>					1	3	6	12	16	11	14	9	6	7	10	13	14	17	18	15	27	28	28	31	26	26	25	27	
<b>Fragmentos extraídos Otros Hospitales</b>																								472	337	401	526	433	
<b>Fragmentos extraídos Total</b>	<b>65</b>	<b>61</b>	<b>164</b>	<b>205</b>	<b>273</b>	<b>337</b>	<b>224</b>	<b>336</b>	<b>430</b>	<b>251</b>	<b>308</b>	<b>383</b>	<b>253</b>	<b>354</b>	<b>310</b>	<b>472</b>	<b>489</b>	<b>558</b>	<b>538</b>	<b>495</b>	<b>707</b>	<b>700</b>	<b>704</b>	<b>711</b>	<b>741</b>	<b>644</b>	<b>791</b>	<b>799</b>	



DISTRIBUCIÓN OSTEOTENDINOSA BANCO DE TEJIDOS CHUAC

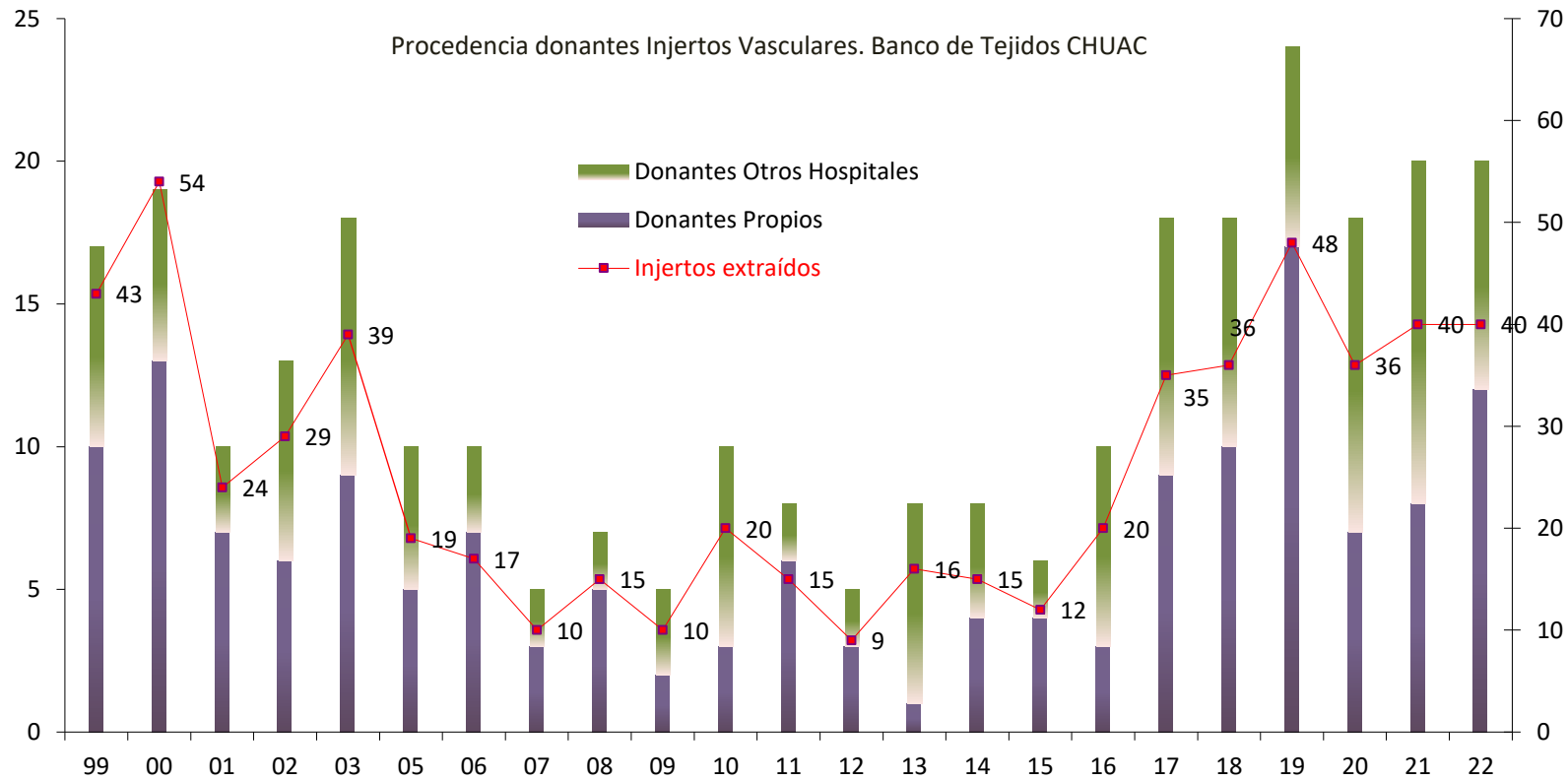
	95	96	97	98	99	00	01	02	03	04	05	06	07	08	09	10	11	12	13	14	15	16	17	18	19	20	21	22
<b>Para H. A Coruña</b>	2	11	29	48	38	59	56	80	79	79	98	104	95	108	118	129	199	184	190	228	222	259	248	351	326	352	397	446
<b>Resto Hospitales Comunidad</b>	12	40	40	71	118	149	148	195	239	204	183	184	126	141	152	227	305	240	266	285	319	419	410	415	431	393	364	395
<b>Hospitales fuera Comunidad</b>						16	20	31	31	14	4	3	2	3	4		1	1	1			2	4		1	0	0	20
<b>Total injertos distribuidos</b>	<b>14</b>	<b>51</b>	<b>69</b>	<b>119</b>	<b>156</b>	<b>224</b>	<b>224</b>	<b>306</b>	<b>349</b>	<b>297</b>	<b>285</b>	<b>291</b>	<b>223</b>	<b>252</b>	<b>274</b>	<b>356</b>	<b>505</b>	<b>425</b>	<b>457</b>	<b>513</b>	<b>541</b>	<b>680</b>	<b>662</b>	<b>766</b>	<b>758</b>	<b>745</b>	<b>761</b>	<b>861</b>
<b>Pacientes Tx H. A Coruña</b>	1	8	24	26	24	37	34	58	69	71	77	89	82	90	107	121	167	166	177	196	194	199	206	226	200	211	233	266
<b>Pacientes Tx. Otros Hospitales</b>	8	25	24	58	80	120	136	173	215	187	153	149	97	114	128	178	238	213	216	234	254	248	260	251	255	209	213	237
<b>Pacientes Total trasplantados</b>	<b>9</b>	<b>33</b>	<b>48</b>	<b>84</b>	<b>104</b>	<b>157</b>	<b>170</b>	<b>231</b>	<b>284</b>	<b>258</b>	<b>230</b>	<b>238</b>	<b>179</b>	<b>204</b>	<b>235</b>	<b>299</b>	<b>405</b>	<b>379</b>	<b>393</b>	<b>430</b>	<b>448</b>	<b>447</b>	<b>466</b>	<b>477</b>	<b>455</b>	<b>420</b>	<b>446</b>	<b>503</b>





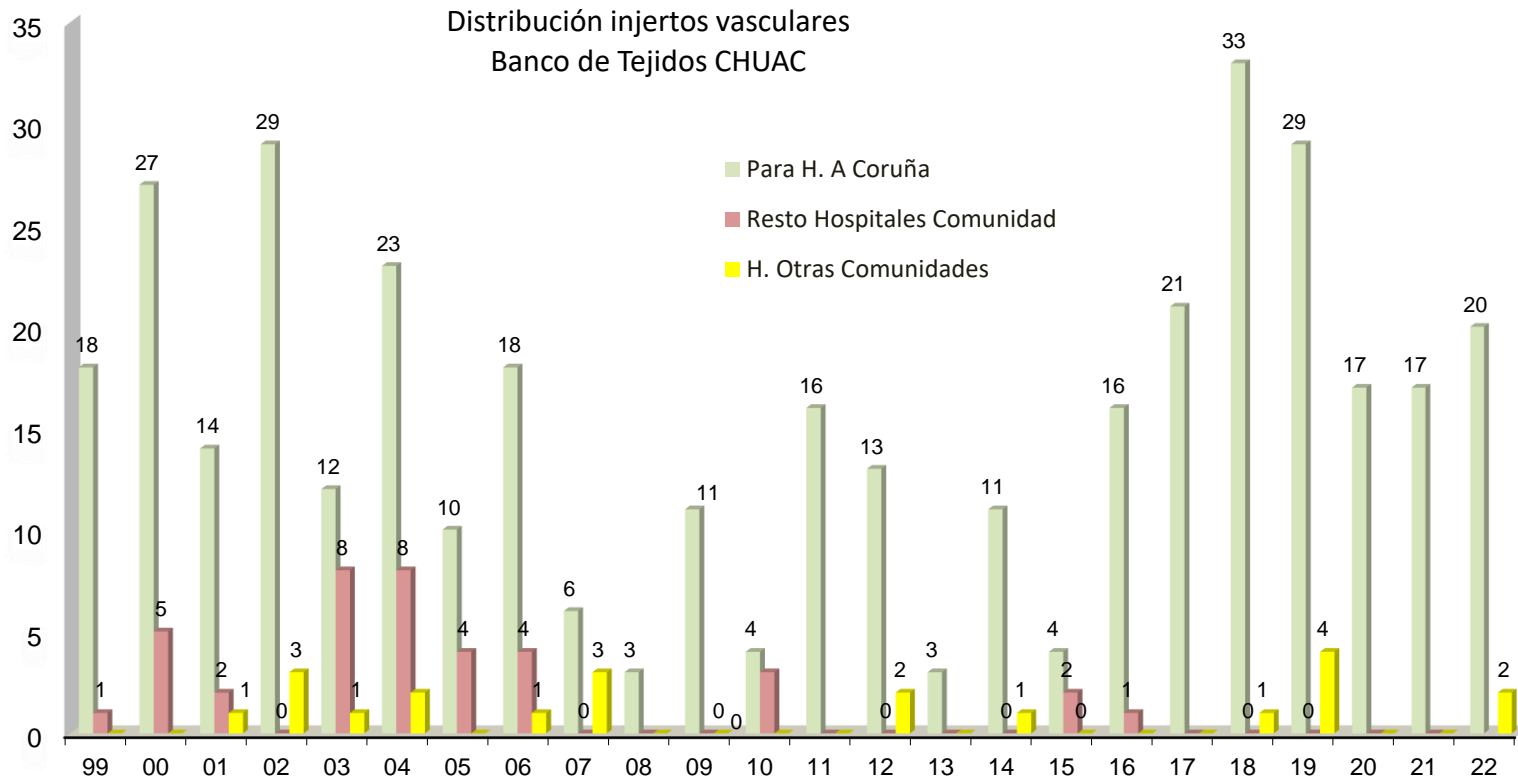
### DONANTES VASCULARES E INJERTOS EXTRAÍDOS

	99	00	01	02	03	05	06	07	08	09	10	11	12	13	14	15	16	17	18	19	20	21	22
Donantes Propios	10	13	7	6	9	5	7	3	5	2	3	6	3	1	4	4	3	9	10	17	7	8	12
Donantes Otros Hospitales	7	6	3	7	9	5	3	2	2	3	7	2	2	7	4	2	7	9	8	7	11	12	8
<b>Injertos extraídos</b>	<b>43</b>	<b>54</b>	<b>24</b>	<b>29</b>	<b>39</b>	<b>19</b>	<b>17</b>	<b>10</b>	<b>15</b>	<b>10</b>	<b>20</b>	<b>15</b>	<b>9</b>	<b>16</b>	<b>15</b>	<b>12</b>	<b>20</b>	<b>35</b>	<b>36</b>	<b>48</b>	<b>36</b>	<b>40</b>	<b>40</b>



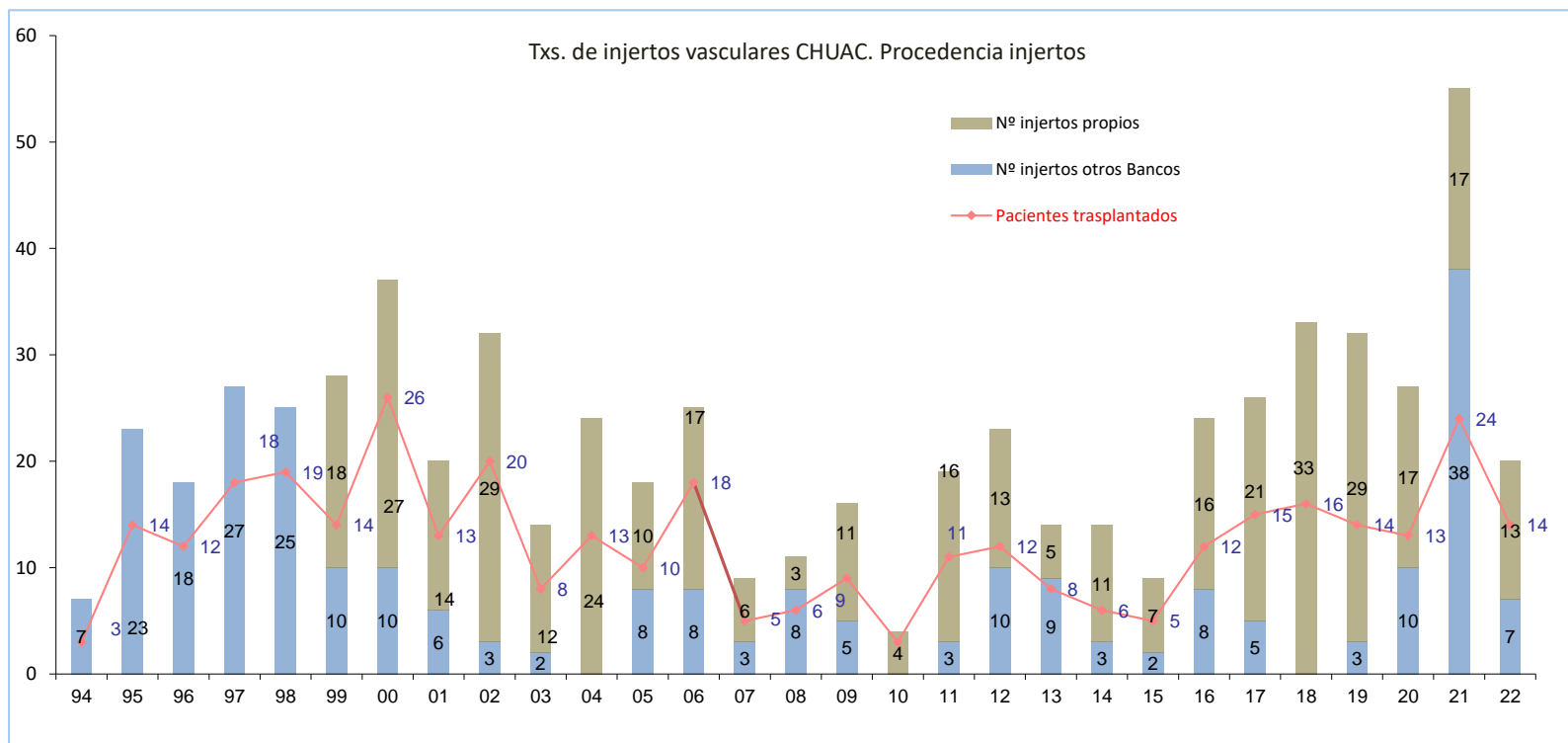
### DISTRIBUCIÓN DE INJERTOS VASCULARES

	99	00	01	02	03	04	05	06	07	08	09	10	11	12	13	14	15	16	17	18	19	20	21	22
Para H. A Coruña	18	27	14	29	12	23	10	18	6	3	11	4	16	13	3	11	4	16	21	33	29	17	17	20
Resto Hospitales Comunidad	1	5	2	0	8	8	4	4	0	0	0	3	0	0	0	0	2	1	0	0	0	0	0	0
H. Otras Comunidades	0	0	1	3	1	2	0	1	3	0	0	0	0	2	0	1	0	0	0	1	4	0	0	2



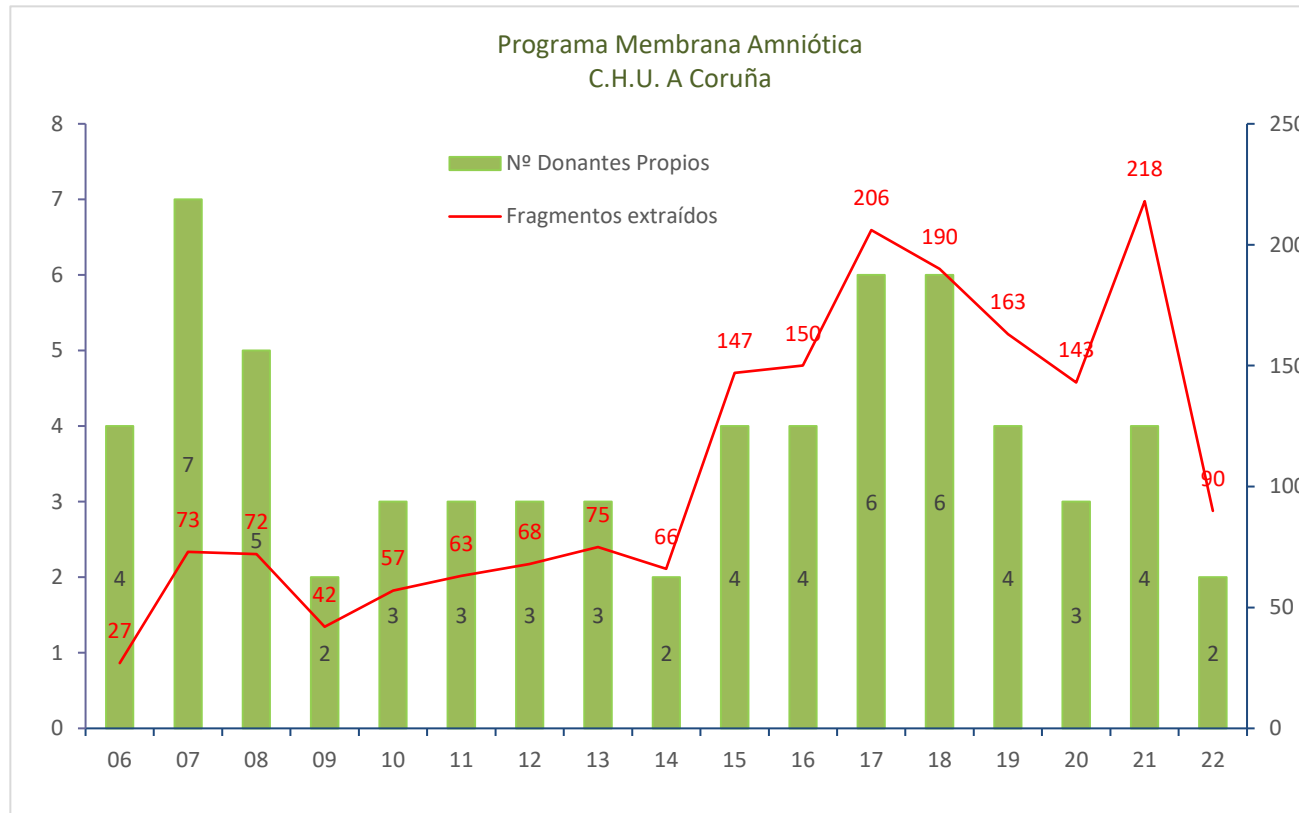
### TRASPLANTE DE INJERTOS VASCULARES. CHUAC

	94	95	96	97	98	99	00	01	02	03	04	05	06	07	08	09	10	11	12	13	14	15	16	17	18	19	20	21	22
<b>Pacientes trasplantados</b>	<b>3</b>	<b>14</b>	<b>12</b>	<b>18</b>	<b>19</b>	<b>14</b>	<b>26</b>	<b>13</b>	<b>20</b>	<b>8</b>	<b>13</b>	<b>10</b>	<b>18</b>	<b>5</b>	<b>6</b>	<b>9</b>	<b>3</b>	<b>11</b>	<b>12</b>	<b>8</b>	<b>6</b>	<b>5</b>	<b>12</b>	<b>15</b>	<b>16</b>	<b>14</b>	<b>13</b>	<b>24</b>	<b>14</b>
<b>Nº injertos otros Bancos</b>	7	23	18	27	25	10	10	6	3	2		8	8	3	8	5		3	10	9	3	2	8	5		3	10	38	7
<b>Nº injertos propios</b>						18	27	14	29	12	24	10	17	6	3	11	4	16	13	5	11	7	16	21	33	29	17	17	13



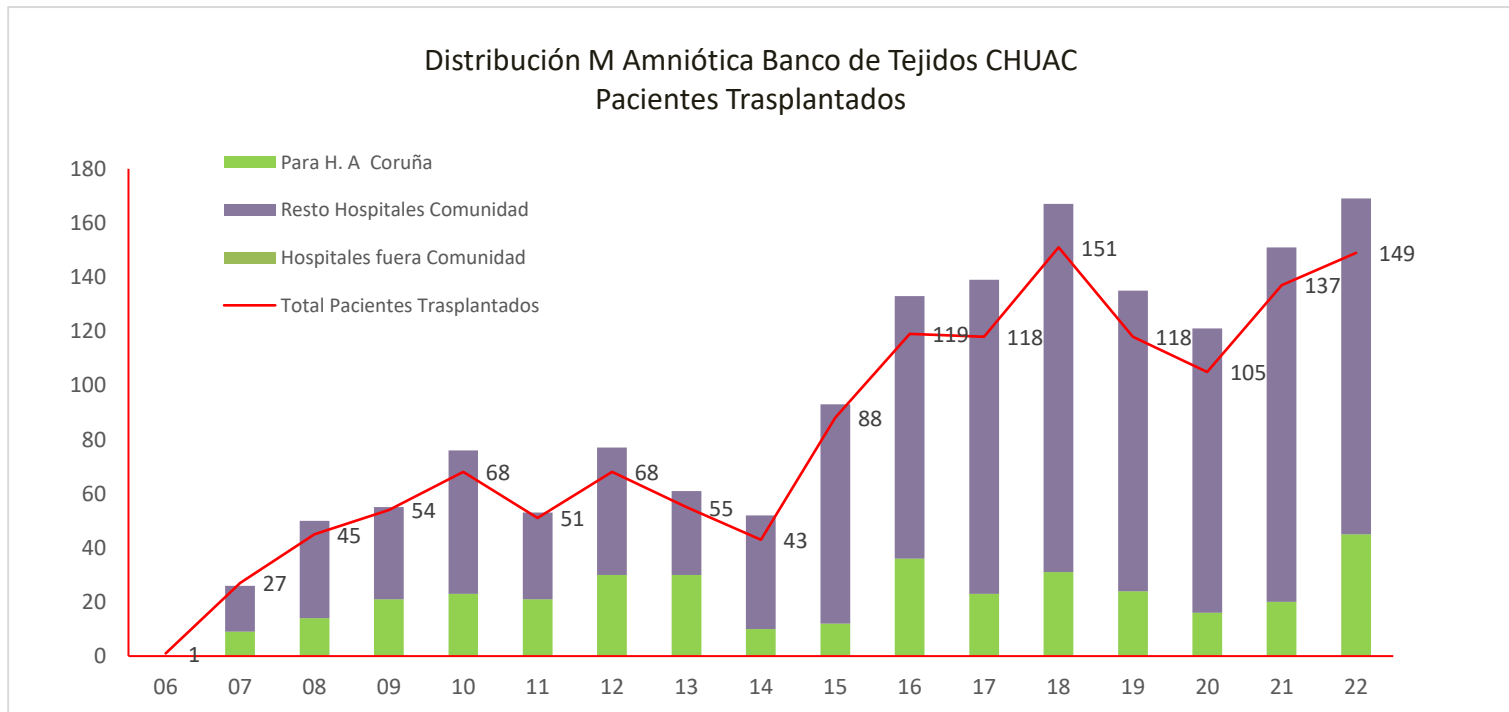
Nº DONANTES MEMBRANA AMNIÓTICA  
INJERTOS EXTRAÍDOS

	06	07	08	09	10	11	12	13	14	15	16	17	18	19	20	21	22
Nº Donantes Propios	4	7	5	2	3	3	3	3	2	4	4	6	6	4	3	4	2
Fragmentos extraídos	27	73	72	42	57	63	68	75	66	147	150	206	190	163	143	218	90



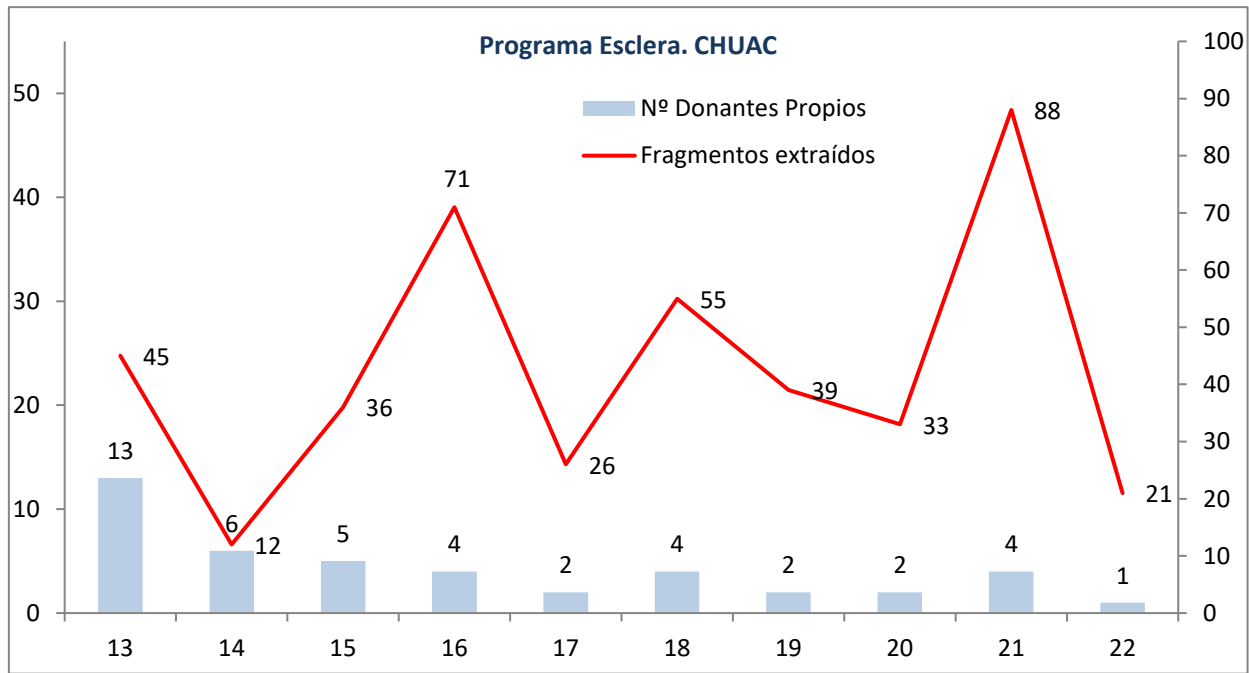
## DISTRIBUCIÓN DE MEMBRANA AMNIÓTICA

	06	07	08	09	10	11	12	13	14	15	16	17	18	19	20	21	22
<b>Para H. A Coruña</b>		9	14	21	23	21	30	30	10	12	36	23	31	24	16	20	45
<b>Resto Hospitales Comunidad</b>		17	36	34	53	32	47	31	42	81	97	116	136	111	105	131	124
<b>Hospitales fuera Comunidad</b>														0			
<b>Total injertos distribuídos</b>	0	26	50	55	76	53	77	61	52	93	133	139	167	135	121	151	169
<b>Pacientes Tx H. A Coruña</b>	1	10	12	21	21	20	26	25	7	12	31	20	29	15	16	18	35
<b>Pacientes Tx. Otros Hospitales</b>		17	33	33	47	31	42	30	36	76	88	98	122	103	89	119	114
<b>Total Pacientes Trasplantados</b>	1	27	45	54	68	51	68	55	43	88	119	118	151	118	105	137	149



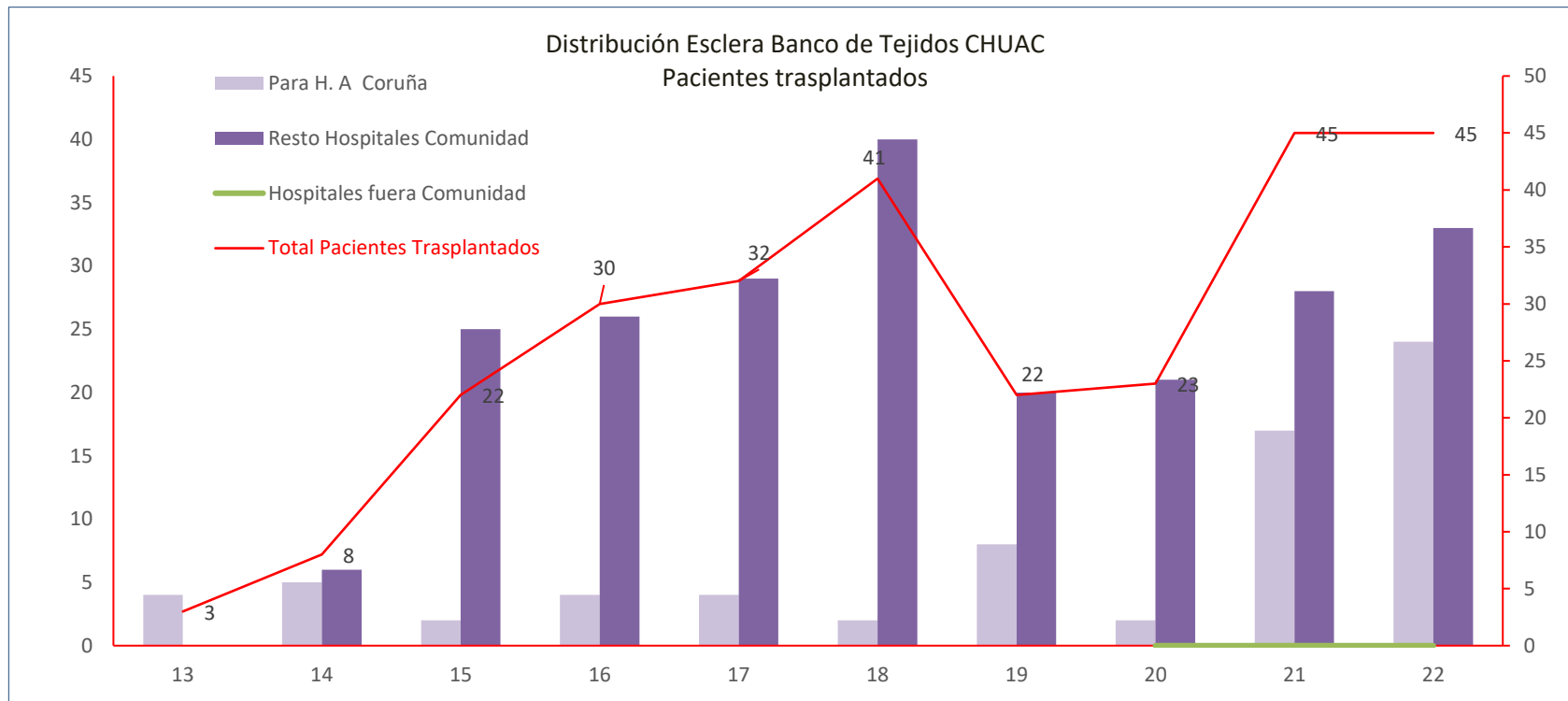
DONANTES ESCLERA  
INJERTOS EXTRAÍDOS

	13	14	15	16	17	18	19	20	21	22
<b>Nº Donantes Propios</b>	13	6	5	4	2	4	2	2	4	1
<b>Fragmentos extraídos</b>	45	12	36	71	26	55	39	33	88	21



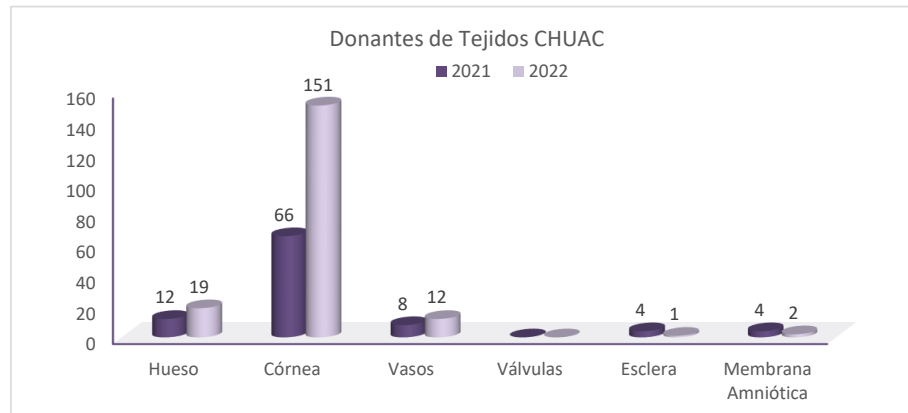
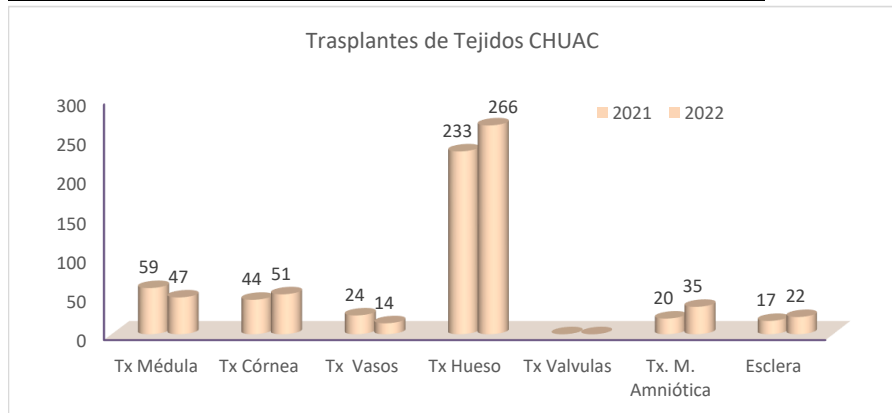
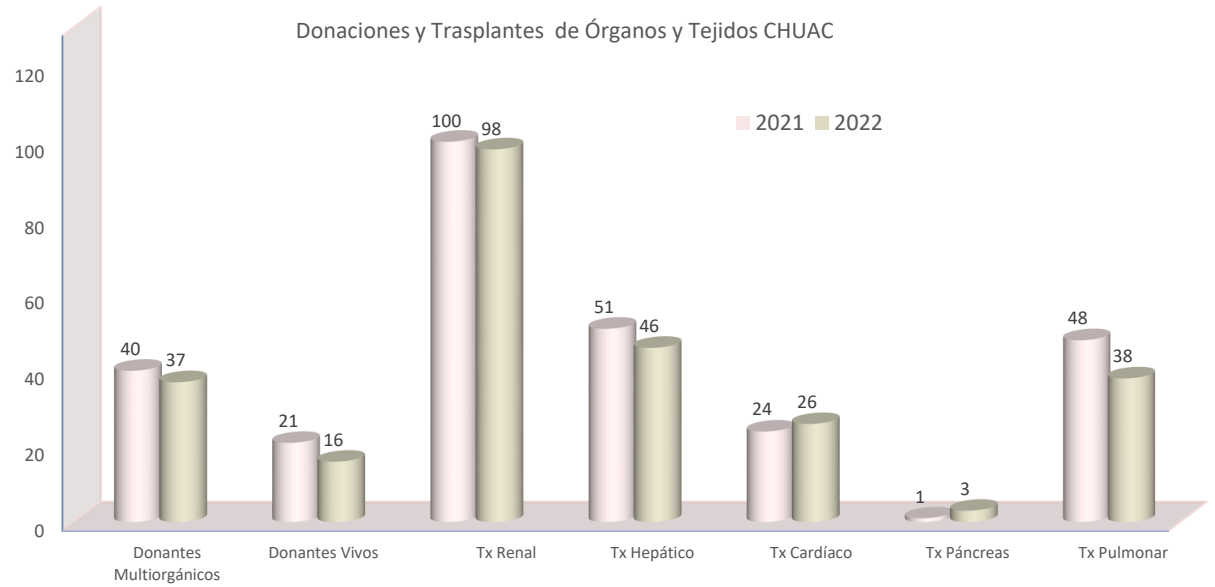
## DISTRIBUCIÓN DE ESCLERA

	13	14	15	16	17	18	19	20	21	22
Para H. A Coruña	4	5	2	4	4	2	8	2	17	24
Resto Hospitales Comunidad		6	25	26	29	40	20	21	28	33
Hospitales fuera Comunidad		2						0	0	0
<b>Total injertos distribuídos</b>	<b>4</b>	<b>13</b>	<b>27</b>	<b>30</b>	<b>33</b>	<b>42</b>	<b>28</b>	<b>23</b>	<b>45</b>	<b>57</b>
Pacientes Tx CHUAC	3	4	2	4	4	2	7	2	17	22
Pacientes Tx. Otros Hospitales		4	20	26	28	39	15	21	28	23
<b>Total Pacientes Trasplantados</b>	<b>3</b>	<b>8</b>	<b>22</b>	<b>30</b>	<b>32</b>	<b>41</b>	<b>22</b>	<b>23</b>	<b>45</b>	<b>45</b>



## RESUMEN ACTIVIDAD DONANTES Y TRASPLANTES DE ÓRGANOS Y TEJIDOS diferencia 2021-2022 CHUAC

	2021	2022	Diferencia %
<b>Donantes Multiorgánicos</b>	<b>40</b>	<b>37</b>	-7,5
<b>Donantes Vivos</b>	<b>21</b>	<b>16</b>	-23,8
Tx Renal	100	98	-2,0
Tx Hepático	51	46	-9,8
Tx Cardíaco	24	26	8,3
Tx Páncreas	1	3	200,0
Tx Pulmonar	48	38	-20,8
<b>TOTAL TRASPLANTES ÓRGANOS</b>	<b>224</b>	<b>211</b>	<b>-5,8</b>
<b>TRASPLANTES TEJIDOS</b>	<b>2021</b>	<b>2022</b>	
Tx Médula	59	47	-20,3
Tx Córnea	44	51	15,9
Tx Vasos	24	14	-41,7
Tx Hueso	233	266	14,2
Tx Valvulas	0	0	0,0
Tx. M. Amniótica	20	35	75,0
Esclera	17	22	0,0
<b>DONANTES DE TEJIDOS</b>	<b>2021</b>	<b>2022</b>	
Hueso	12	19	58,3
Córnea	66	151	128,8
Vasos	8	12	50,0
Válvulas	0	0	0,0
Esclera	4	1	-75,0
Membrana Amniótica	4	2	-50,0





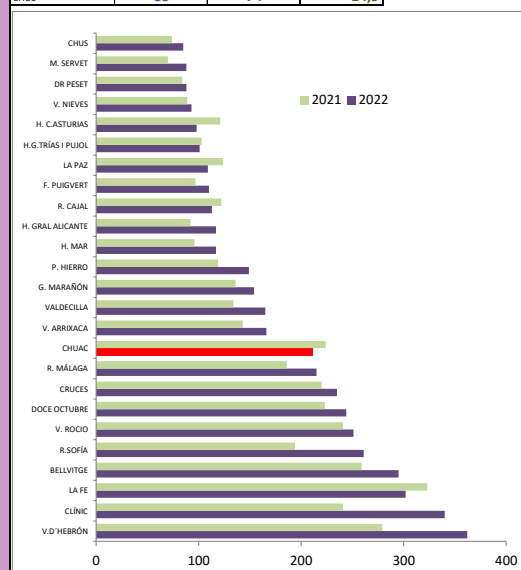
# Trasplantes España



PROGRAMA DE TRASPLANTES: HOSPITALES ESPAÑA 2022

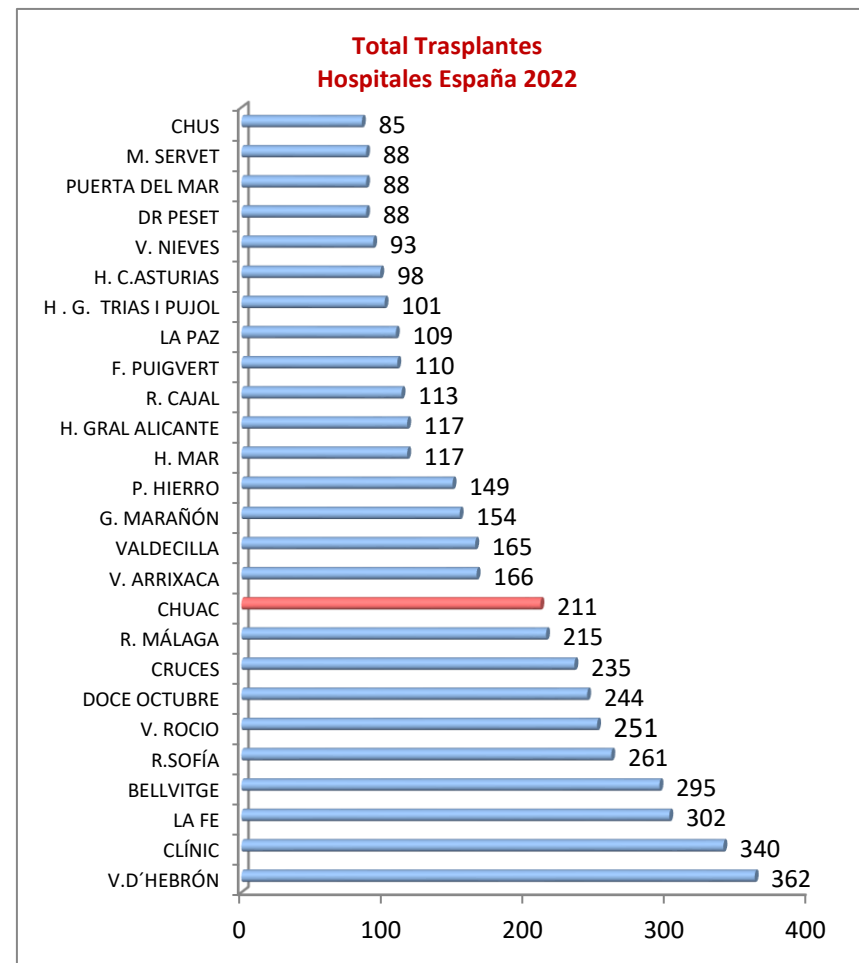
RIÑÓN		AÑO 2022	RIÑÓN	CORAZÓN	HÍGADO	PULMÓN	PÁNCREAS	INTESTINO	Total/2022
BELLVITGE	224	V.D'HEBRÓN	169	9	77	107			362
CLÍNIC	224	CLÍNIC	224	14	75		27		340
V.D'HEBRÓN	169	LA FE	110	28	91	65	8		302
CRUCES	167	BELLVITGE	224	20	51				295
V. ROCIO	159	R.SOFÍA	111	23	63	54	10		261
R. MÁLAGA	156	V. ROCIO	159	20	72				251
DOCE OCTUBRE	128	DOCE OCTUBRE	128	21	46	42	7		244
H. MAR	117	CRUCES	167		68				235
R.SOFÍA	111	R. MÁLAGA	156		50		9		215
LA FE	110	CHUAC	98	26	46	38	3		211
F. PUIGVERT	110	V. ARRIXACA	90	16	55		5		166
CHUAC	98	VALDECILLA	64	21	22	54	4		165
H. G. TRIAS I PUJOL	95	G. MARAÑÓN	76	25	53				154
V. ARRIXACA	90	P. HIERRO	36	19	39	55			149
DR PESET	88	H. MAR	117						117
M. SERVET	84	H. GRAL ALICANTE	70		47				117
R. CAJAL	74	R. CAJAL	74		39				113
C. VALLADOLID	72	F. PUIGVERT	110						110
H. GRAL ALICANTE	70	LA PAZ	60	12	29		4	4	109
H SON ESPASES	70	H. G. TRIAS I PUJOL	95				6		101
H. CASTURIAS	68	H. CASTURIAS	68	6	24				98
C. U. SALAMANCA	65	V. NIEVES	50		43				93
VALDECILLA	64	DR PESET	88						88
H INSUL G CANARIA	62	PUERTA DEL MAR	88						88
CORAZÓN		M. SERVET	84	4					88
LA FE	28	CHUS	53		32				85
CHUAC	26								
G. MARAÑÓN	25								
AÑO 2021		RIÑÓN	CORAZÓN	HÍGADO	PULMÓN	PÁNCREAS	INTESTINO	Total/2021	
R.SOFÍA	23	LA FE	123	22	117	55	6	323	
H.U. DR. NEGRIN	22	V.D'HEBRÓN	127	4	62	86		279	
DOCE OCTUBRE	21	BELLVITGE	193	25	41			259	
VALDECILLA	21	CLÍNIC	157	12	54		18	241	
BELLVITGE	20	V. ROCIO	150	25	66			241	
V. ROCIO	20	CHUAC	100	24	51	48	1	224	
P. HIERRO	19	DOCE OCTUBRE	103	20	43	43	12	223	
V. ARRIXACA	16	CRUCES	149		71			220	
CLÍNIC	14	R.SOFÍA	78	14	48	46	8	194	
C. VALLADOLID	13	R. MÁLAGA	127		50		9	186	
H.I. LA PAZ	12	V. ARRIXACA	85	9	46		3	143	
STA. CREU I ST PAU	11	G. MARAÑÓN	56	34	46			136	
HÍGADO		VALDECILLA	64	14	17	37	2	134	
LA FE	91	LA PAZ	69	11	32	2	5	124	
V.D'HEBRÓN	77	R. CAJAL	80		42			122	
CLÍNIC	75	H. CASTURIAS	76	15	30			121	
V. ROCIO	72	P. HIERRO	21	23	30	45		119	
CRUCES	68	H. G. TRIAS I PUJOL	95				8	103	
R.SOFÍA	63	F. PUIGVERT	97					97	
V. ARRIXACA	55	H. MAR	96					96	
G. MARAÑÓN	53	H. GRAL ALICANTE	52		40			92	
BELLVITGE	51	V. NIEVES	52		37			89	
R. MÁLAGA	50	DR PESET	84					84	
H. GRAL ALICANTE	47	CHUS	40		34			74	
CHUAC	46	M. SERVET	63	7				70	
DOCE OCTUBRE	46								
V. NIEVES	43								
AÑO 2020		RIÑÓN	CORAZÓN	HÍGADO	PULMÓN	PÁNCREAS	INTESTINO	Total/2020	
R. CAJAL	39	LA FE	90	26	91	50	10	267	
P. HIERRO	39	V.D'HEBRÓN	122	6	63	72		263	
R. HORTEGA	33	CLÍNIC	139	14	68		19	240	
CHUS	32	CHUAC	88	29	56	53	2	228	
LA PAZ	29	CRUCES	152		71			223	
PULMÓN		BELLVITGE	148	7	56			211	
V.D'HEBRÓN	107	V. ROCIO	120	18	59			197	
LA FE	65	DOCE OCTUBRE	91	23	38	36	7	195	
P. HIERRO	55	R.SOFÍA	69	14	46	49	7	185	
R.SOFÍA	54	R. MÁLAGA	106		43		8	157	
VALDECILLA	54	VALDECILLA	63	18	17	41	4	143	
DOCE OCTUBRE	42	V. ARRIXACA	69	14	53		4	140	
CHUAC	38	G. MARAÑÓN	63	23	38			124	
PÁNCREAS		LA PAZ	56	16	36	1	4	117	
CLÍNIC	27	R. CAJAL	77		37			114	
R.SOFÍA	10	H. CASTURIAS	82	12	19			113	
R. MÁLAGA	9	H. MAR	113					113	
SALAMANCA	8	F. PUIGVERT	103					103	
LA FE	8	CHUS	53		47			100	
DOCE OCTUBRE	7	P. HIERRO	28	11	25	34		98	
G. TRIAS I PUJOL	6	H. PUERTA DEL MAR	74					74	
V. ARRIXACA	5	H. GRAL ALICANTE	56		36			92	
LA PAZ INFANTIL	4	DR PESET	74					74	
VALDECILLA	4	V. NIEVES	48		23			71	
CHUAC	3	M. SERVET	55	5				60	

	2022	2021	%
V.D'HEBRÓN	362	279	29,7
CLÍNIC	340	241	41,1
LA FE	302	323	-6,5
BELLVITGE	295	259	13,9
R.SOFÍA	261	194	34,5
V. ROCIO	251	241	4,1
DOCE OCTUBRE	244	223	9,4
CRUCES	235	220	6,8
R. MÁLAGA	215	186	15,6
CHUAC	211	224	-5,8
V. ARRIXACA	166	143	16,1
VALDECILLA	165	134	23,1
G. MARAÑÓN	154	136	13,2
P. HIERRO	149	119	25,2
H. MAR	117	96	21,9
H. GRAL ALICANTE	117	92	27,2
R. CAJAL	113	122	-7,4
F. PUIGVERT	110	97	13,4
LA PAZ	109	124	-12,1
H.G.TRIAS I PUJOL	101	103	-1,9
H. CASTURIAS	98	121	-19,0
V. NIEVES	93	89	4,5
DR PESET	88	84	4,8
M. SERVET	88	70	25,7
CHUS	85	74	14,9



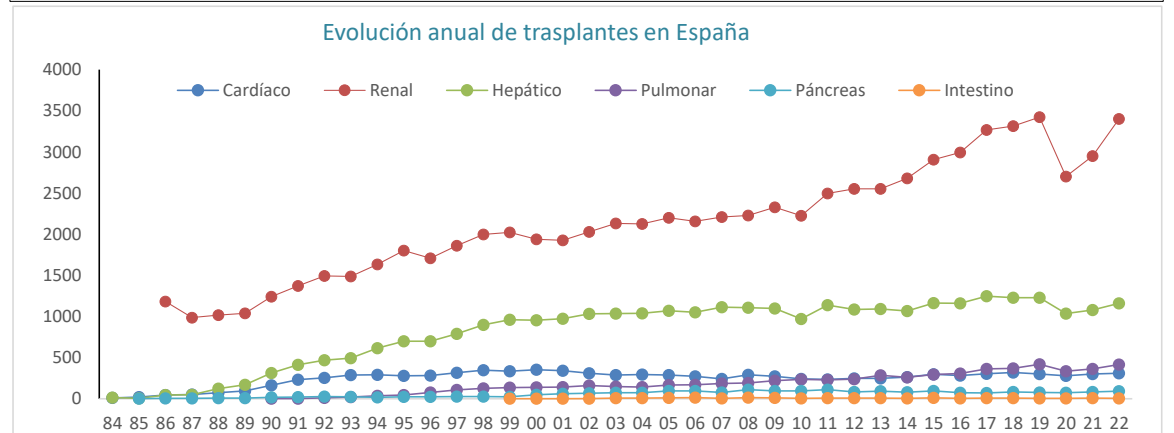
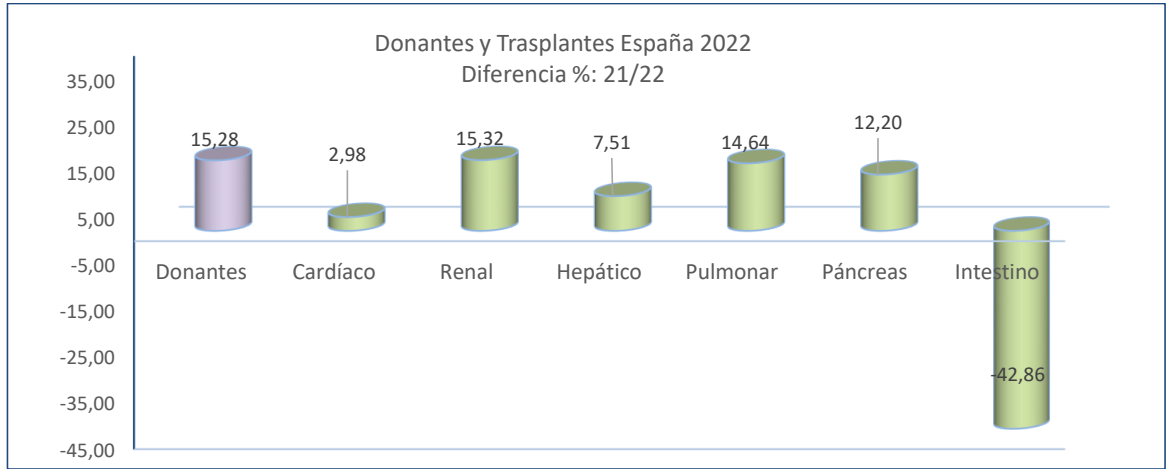
## TOTAL TRASPLANTES HOSPITALES ESPAÑA 2022

	Total/2022	RIÑÓN	CORAZÓN	HÍGADO	PULMÓN	PÁNCREAS	INTESTINO
V.D'HEBRÓN	362	169	9	77	107		
CLÍNIC	340	224	14	75		27	
LA FE	302	110	28	91	65	8	
BELLVITGE	295	224	20	51			
R.SOFÍA	261	111	23	63	54	10	
V. ROCIO	251	159	20	72			
DOCE OCTUBRE	244	128	21	46	42	7	
CRUCES	235	167		68			
R. MÁLAGA	215	156		50		9	
CHUAC	211	98	26	46	38	3	
V. ARRIXACA	166	90	16	55		5	
VALDECILLA	165	64	21	22	54	4	
G. MARAÑÓN	154	76	25	53			
P. HIERRO	149	36	19	39	55		
H. MAR	117	117					
H. GRAL ALICANTE	117	70		47			
R. CAJAL	113	74		39			
F. PUIGVERT	110	110					
LA PAZ	109	60	12	29		4	4
H. G. TRIAS I PUJOL	101	95				6	
H. C.ASTURIAS	98	68	6	24			
V. NIEVES	93	50		43			
DR PESET	88	88					
PUERTA DEL MAR	88	88					
M. SERVET	88	84	4				
CHUS	85	53		32			



## TRASPLANTES ESPAÑA Evolución Anual

	Donantes	Cardíaco	Renal	Hepático	Pulmonar	Páncreas	Intestino	Total Tx
84		10		14				24
85		22		5		2		29
86		45	1182	45		5		1277
87		52	987	50		5		1094
88		73	1017	123		7		1220
89	550	97	1039	170		9		1315
90	687	164	1240	313	2	19		1738
91	778	232	1371	412	3	21		2039
92	832	254	1492	468	10	26		2250
93	869	287	1488	495	20	24		2314
94	960	292	1633	614	36	18		2593
95	1037	278	1800	698	45	24		2845
96	1032	282	1707	700	76	24		2789
97	1155	318	1861	790	108	27		3104
98	1250	349	1996	899	128	28		3400
99	1334	336	2023	960	135	25	1	3480
00	1345	353	1938	954	138	48	1	3432
01	1335	341	1927	972	143	60	1	3444
02	1409	310	2030	1033	161	69	3	3606
03	1446	289	2132	1037	149	74	7	3688
04	1495	294	2125	1040	143	74	7	3683
05	1546	287	2200	1070	167	96	12	3832
06	1509	274	2157	1051	169	94	13	3758
07	1550	241	2210	1112	185	76	5	3829
08	1577	292	2229	1108	192	110	14	3945
09	1606	274	2328	1099	219	97	11	4028
10	1502	243	2225	971	235	94	5	3773
11	1667	237	2494	1137	230	111	9	4218
12	1643	247	2551	1084	238	83	8	4211
13	1655	249	2552	1093	285	92	8	4279
14	1682	265	2678	1068	262	81	6	4360
15	1851	299	2905	1162	294	97	12	4769
16	2018	281	2994	1159	307	73	4	4818
17	2183	304	3269	1247	363	70	8	5261
18	2241	321	3313	1230	369	82	8	5323
19	2302	300	3423	1227	419	76	4	5449
20	1777	278	2702	1034	336	73	4	4427
21	1905	302	2950	1078	362	82	7	4781
22	2196	311	3402	1159	415	92	4	5383
<b>Suma</b>	<b>49924</b>	<b>9683</b>	<b>79570</b>	<b>31881</b>	<b>6344</b>	<b>2168</b>	<b>162</b>	<b>129808</b>
<b>(%) 21/22</b>	<b>15,28</b>	<b>2,98</b>	<b>15,32</b>	<b>7,51</b>	<b>14,64</b>	<b>12,20</b>	<b>-42,86</b>	





# Actividades Económicas

## Órganos sólidos

PAGOS POR ACTIVIDAD	DESPLAZAMIENTOS	LOCALIZACIONES
2.011.132 €	35.602 €	546.101 €

## Tejidos

PAGOS POR ACTIVIDAD	DESPLAZAMIENTOS
125.799 €	8.202 €

## TOTAL

**2.726.836 €**

## Transporte

TRANSPORTE AÉREO	852.406 €
------------------	-----------