

# ÁREA SANITARIA DA CORUÑA E CEE

## MEMORIA ANUAL 2022







**Área Sanitaria da Coruña e Cee**  
Memoria 2022

## **Ficha técnica**

### **Realización**

Staff de xerencia

© 2023 ÁREA SANITARIA DA CORUÑA E CEE

### **Deseño**

David Carballal estudio gráfico, SL

### **Fotografía**

Arquivo CHUAC



## Índice

|     |   |
|-----|---|
| 7   | Limiar  |
| 8   | Acordo de xestión 2022                              |
| 10  | Algo para recordar                                  |
| 12  | Identificación da Área Sanitaria da Coruña e Cee    |
| 14  | Contorno  |
| 24  | Estrutura e organización                            |
| 42  | Recursos globais                                    |
| 52  | Actividade global                                   |
| 75  | Análise por servizos asistenciais CHUAC             |
| 183 | Análise por servizos asistenciais H.V. Xunqueira    |
| 225 | Análise por servizos asistenciais Atención Primaria |
| 263 | Análise por servizos estruturais                    |
| 323 | Actividade científica e docente                     |





## Limiar

Cumprindo co noso compromiso de transparencia, un ano mais presentamos a Memoria de Actividade da Área Sanitaria da Coruña e Cee que recolle os principais datos de actividade e as accións desenvoltas dende os distintos niveis asistenciais ao longo do 2022, tentando normalizar a actividade dos nosos centros fortemente marcada pola grave crise sanitaria que xerou a pandemia da Covid-19.

Os avances no coñecemento e manexo desta enfermidade xunto coa exitosa campaña de vacinación permitíronos acadar mellores resultados que no exercicio anterior. Incrementáronse de xeito moi importante o número de consultas realizadas en Atención Primaria así coma a presencialidade das mesmas. Tamén se incrementaron os ingresos hospitalarios e o índice de ocupación mentres a estancia media se veu diminuída. Do mesmo xeito incrementáronse as intervencións cirúrxicas nun 14% e as consultas hospitalarias nun 10% respecto do ano anterior.

O Hospital Universitario da Coruña cumpriu en 2022 medio século de vida, 50 anos de calidade asistencial, que o consolidaron como un dos mellores centros sanitarios de España, 50 anos compromiso coa docencia, que o converteron nuns dos hospitais preferidos polos residentes para realizar a súa formación especializada e 50 anos apostando pola investigación que nos poñen no primeiro plano da actualidade científica sanitaria.

Durante todo o ano organizáronse unha serie de actos conmemorativos, científicos, académicos e lúdicos co fin de dar a coñecer o valor deste centro hospitalario ao longo de todos estes anos, así como render homenaxe a pacientes e profesionais, que dende a súa apertura ata a actualidade, forman parte xa da historia deste hospital. Historia que empeza a reescribirse co deseño dos alicerces do Novo CHUAC.

Neste escenario os nosos profesionais continúan mostrando o seu compromiso, esforzo e dedicación. O aprendizaxe continuo e a axilidade na toma de decisións están a ser imprescindibles para una época de retos para o equipo de profesionais que traballamos nesta Área Sanitaria e o agradecemento dos nosos doentes compensa sen dubida o esforzo realizado.

LUIS VERDE REMESEIRO

*Xerente da Área Sanitaria de A Coruña e Cee*

## Acordo de xestión 2022

### 1. INTRODUCCIÓN

O acordo de xestión (ADX) anual reflicte o compromiso elaborado polo Servizo Galego de Saúde, destinado a acadar os obxectivos asistenciais, económicos e de recursos humanos ao longo dese ano. Trátase dunha ferramenta de dirección para facilitar o desenvolvemento de actuacións cun fin común na organización para programar unha máis e mellor asistencia aos pacientes galegos, a fin de avanzar na mellora continua dos servizos asistenciais que o Servizo Galego de Saúde debe prover á poboación.

A organización periférica do Sergas actualmente conta con sete áreas sanitarias que xestionan, con autonomía funcional, os recursos, prestacións e programas de atención sanitaria no seu respectivo ámbito, dentro do Sistema Público de Saúde de Galicia. Integran todos os centros asistenciais do organismo autónomo no seu territorio, tanto de Atención Primaria como de Atención Hospitalaria.

### 2. INDICADORES E OBXECTIVOS

Os indicadores e obxectivos que se plasman neste compromiso divídense en tres grandes áreas: Asistencial, Recursos Humanos e Recursos Económicos. Os indicadores e obxectivos acordados teñen presente a situación epidemiolóxica, asistencial e sociodemográfica actual, así como as prioridades asistenciais nos ámbitos descritos.

### 3. SEGUIMIENTO E AVALIACIÓN

Para realizar o seguimento da actividade desenvolvida no exercicio 2022, establécense un conxunto de indicadores consensuados entre os equipos directivos do Servizo Galego de Saúde Centrais e Periféricos. Realizarase unha monitorización periódica.

#### I. OBXECTIVOS DE SAÚDE PÚBLICA

Neste apartado recóllense os principais obxectivos para a promoción da saúde e prevención da enfermidade.

#### II. OBXECTIVOS DE FARMACIA

Neste apartado recóllense os principais obxectivos para a adecuación á prescrición da prestación farmacéutica financiada.

#### III. OBXECTIVOS DE ATENCIÓN PRIMARIA

Neste apartado recóllense os principais obxectivos para a accesibilidade na prestación de servizos en centros de Atención Primaria e atención ao paciente crónico.

A atención primaria segue a ser un elemento chave e fundamental nos sistemas de saúde. O seu compoñente comunitario e social resulta imprescindible. A incorporación efectiva das novas tecnoloxías de comunicación e información neste nivel está a aumentar a accesibilidade da atención aos fogares dos galegos. Centrarase a maiores no apoio á familia e a participación da comunidade.



Neste sentido cobran especial relevancia os programas de teleasistencia. O programa TELEA-AP, como plataforma de xestión da cronicidade en atención primaria, está a contribuír a unha Atención Primaria máis proactiva, na que o profesional de referencia de cada paciente disporá das ferramentas necesarias para monitorizar aos pacientes crónicos desde o seu domicilio. Pero tamén que realice un seguimento activo que evite as reagudizacións ou agravamentos que se producen nos pacientes crónicos e fráxiles, e o acercamento da asistencia sanitaria a este paciente.

#### **IV. OBXECTIVOS DE LISTA DE ESPERA**

A Atención Hospitalaria no ano 2021 sufriu a maior tensión dos últimos tempos. A irrupción do virus SARS-Cov-2 provocou en determinados momentos elevadas taxas de ingresos e porcentaxes de ocupación, que levou a afirmar a existencia dunha crise sanitaria a nivel mundial e a decretar restricións de mobilidade e relacións sociais, así como a uso obrigatorio da máscara para realizar calquera tipo de actividade fóra do núcleo familiar no fogar.

Os obxectivos hospitalarios para o ano 2022 xiran arredor da reactivación e recuperación da normalidade na actividade hospitalaria, concentrando os nosos obxectivos nas prioridades asistenciais da actividade cirúrxica, consultas externas, urxencias hospitalarias, así como nas accións principais de seguridade asistencial (prevención de infeccións relacionadas coa asistencia sanitaria).

#### **V. OBXECTIVOS DE CALIDADE E SEGURIDADE ASISTENCIAL**

Neste apartado recóllense os principais obxectivos para a formación, o Plan PROA e a prevención da infección relacionada coa asistencia sanitaria (IRAS).

#### **VI. OBXECTIVOS DE COORDINACIÓN**

#### **VII. OBXECTIVOS DE URXENCIAS HOSPITALARIAS**

#### **VIII. OBXECTIVOS DA ATENCIÓN DE SAÚDE MENTAL**

A Atención á Saúde Mental e o cumprimento do Plan de Saúde Mental Post-Covid Galicia 2024 ven marcando unha batería de obxectivos, indicadores e estándares neste acordo de xestión 2022. Estes xiran principalmente en poñer en marcha procesos asistenciais integrados e rápidos e en dar respostas ás persoas que padecen un trastorno mental e aos seus achegados.

#### **IX. OBXECTIVOS DE RECURSOS HUMANOS**

Neste ano 2022, os obxectivos establécense no marco actual de nova normalidade e redución da eventualidade.

#### **X. OBXECTIVOS DE RECURSOS ECONÓMICOS**

No ámbito de Recursos Económicos continúaase cos mecanismos de control do gasto do capítulo 2, especificamente en implantas, material de laboratorio e outro material sanitario, que en anos anteriores representaron arredor dun 30% do gasto neste capítulo. Así mesmo, este ano impúlsase o incremento da contratación centralizada, a cal leva aparellada, por economías de escala, unha redución do gasto. Por outra banda, continúaase co control do inventario de equipamentos e alta tecnoloxía.

E por último, segue a fomentarse a eficiencia do sistema non detraendo recursos públicos para a asistencia sanitaria cando hai un terceiro obrigado ao pagamento, incentivando a xestión da facturación e ingresos ao sector privado.

## Algo para recordar

- » **A Coruña pulveriza la tasa de nacional de donación de órganos pese al impacto de la pandemia.** El Área coruñesa registra 70,2 donantes por millón de habitantes, frente al 40,2 del conjunto de España.  
*La Opinión de A Coruña, 02/02/22*
- » **Un refugio frente al cáncer infantil.** El Hospital Teresa Herrera desarrolla una estrategia para dulcificar en la medida de lo posible la estancia hospitalaria de los pequeños con tumores.  
*La Opinión de A Coruña, 16/02/22*
- » **El CHUAC imprime corazones 3D de prematuros para practicar casos reales.** Un taller ensaya la planificación de situaciones infrecuentes y complejas.  
*La Voz de Galicia, 17/02/22*
- » **El CHUAC abre la unidad de integrada de enfermedades inmunomediadas.** Un equipo multidisciplinar evitará que el paciente peregrine por varios servicios.  
*La Voz de Galicia, 02/03/22*
- » **Tenemos que promover más la investigación en áreas como la atención primaria y la enfermería.** La brecha de género es cada vez menor en el campo de la ciencia; en otros ámbitos seguirá cambiando con las nuevas generaciones.  
*La Opinión de A Coruña, 04/03/22*
- » **El CHUAC entre los 25 mejores hospitales según la revista “Newsweek”.**  
*La Voz de Galicia, 16/03/22*
- » **El Hospital A Coruña pionero en operar el riñón con robot a través de una sola incisión.** Urólogos del centro coruñés se convierten en los primeros de España en realizar cirugía robótica mediante un único orificio.  
*La Opinión de A Coruña, 17/04/22*
- » **Compañeros peludos de terapia.** El Materno de A Coruña y la Fundación María José Jove impulsan un ensayo clínico sobre los efectos de la intervención asistida con perros en niños con trastornos del desarrollo.  
*La Opinión de A Coruña, 30/04/22*
- » **El CHUAC bate records mientras espera como agua de mayo el nuevo hospital.** Marzo fue el mes de más operaciones y consultas en la historia del complejo.  
*La Voz de Galicia, 04/05/22*
- » **El CHUAC inicia con un vídeo la celebración de su 50 aniversario.**  
*La Voz de Galicia, 06/05/22*
- » **El CHUAC líder de España en diálisis en casa.** Jóvenes, pero también de 95, entre los 100 pacientes que no necesitan ir al hospital para tratarse.  
*La Voz de Galicia, 05/06/22*
- » **El CHUAC designado como uno de los centros nacionales para la elaboración de terapias CAR-T.**  
*El Mundo, 09/06/22*

ALGO PARA RECORDAR

- » **El neurólogo gallego Diego Santos obtiene un galardón por un artículo sobre el parkinson.** El premio es un reconocimiento que otorga la revista científica Parkinson's Disease.  
*El Ideal Gallego, 14/06/22*
- » **A Coruña lidera un estudio nacional sobre técnicas para operar el cáncer de pulmón.** El Servicio de cirugía torácica del CHUAC encabeza el proyecto que busca mejorar el posoperatorio de los pacientes.  
*La Opinión de A Coruña, 01/07/22*
- » **Un paseo por los hitos y primeras veces del CHUAC en sus 50 años.** La muestra repasa en el Obelisco la trayectoria del Hospital en sus bodas de oro.  
*La Voz de Galicia, 22/08/22*
- » **Cuatro servicios del CHUAC, los mejores de España de su especialidad.** Urgencias, Medicina Preventiva y las unidades de Neurociencias y Dolor, reciben los Best in Class.  
*El Ideal Gallego, 01/12/22*



# IDENTIFICACIÓN DA ÁREA SANITARIA DA CORUÑA E CEE

Páx.

---

13 IDENTIFICACIÓN DA ÁREA SANITARIA  
DA CORUÑA E CEE

## IDENTIFICACIÓN DA ÁREA SANITARIA DA CORUÑA E CEE



O Decreto 134/2019, do 10 de outubro, regula as áreas sanitarias e os distritos sanitarios do Sistema público de Saúde de Galicia, como estruturas organizativas sen personalidade xurídica integradas na estrutura periférica do Servizo Galego de Saúde, así como establecer a súa organización e ámbito de actuación.

As áreas sanitarias, son estruturas organizativas sen personalidade xurídica que xestionan, con autonomía funcional e de forma integrada, a xestión dos centros, recursos sanitarios, prestacións e programas da atención sanitaria, tanto do nivel de atención primaria como hospitalaria, así como a coordinación sociosanitaria e de promoción e protección da saúde, no seu respectivo ámbito territorial.

Os distritos sanitarios son divisións territoriais das áreas sanitarias que constitúen o marco de referencia para a coordinación dos dispositivos de atención primaria, hospitalaria e sociosanitaria.

O Sistema público de saúde de Galicia ordénase territorialmente en áreas sanitarias, distritos sanitarios e zonas sanitarias. O ámbito xeográfico destes dispositivos establecerase no correspondente mapa sanitario, de conformidade co previsto nos artigos 67 e seguintes da Lei 8/2008, do 10 de xullo, de saúde de Galicia.

Os distritos sanitarios son divisións territoriais das áreas sanitarias e constituirán o marco de referencia para a coordinación dos dispositivos de atención primaria, hospitalaria e sociosanitaria.

As zonas sanitarias son as unidades básicas de prestación de servizos sanitarios.

A Área Sanitaria da Coruña e Cee está constituída por 5 hospitais, 3 centros de especialidades, 59 centros de saúde, 12 consultorios e 13 puntos de atención continuada, relacionados a continuación:

- **HOSPITAL A CORUÑA**  
Edificio anexo Hotel de Pacientes
- **HOSPITAL TERESA HERRERA**  
Edificio anexo de laboratorio de investigación e quirófano experimental
- **HOSPITAL MARÍTIMO DE OZA**  
Edificio anexo Pabellón Fernández Latorre
- **HOSPITAL ABENTE Y LAGO**
- **HOSPITAL VIRXE DA XUNQUEIRA**
- **CENTRO DE ESPECIALIDADES DO VENTORRILLO**
- **CENTRO DE ESPECIALIDADES DE CARBALLO**
- **CENTRO DE ESPECIALIDADES DE BETANZOS**
- **LAVANDERÍA INDUSTRIAL**

### CENTROS DE SAÚDE (C.S.) / CONSULTORIOS

|                  |                   |                      |               |                      |
|------------------|-------------------|----------------------|---------------|----------------------|
| CS A Covada      | CS Casa do Mar    | CS Labañou           | CS Paderne    | Consultorio A Silva  |
| CS Abedongo      | CS Cee            | CS Laxe              | CS Perillo    | Consultorio Baio     |
| CS Abente y Lago | CS Cerceda        | CS Malpica           | CS Ponteceso  | Consultorio Caión    |
| CS A Castellana  | CS Cesullas       | CS Matogrande        | CS Présaras   | Consultorio Camelle  |
| CS Adormideras   | CS Cesuras        | CS Miño              | CS Sada       | Consultorio Corme    |
| CS Agualada      | CS Corcubión      | CS Montealto-A Torre | CS San José   | Consultorio Ézaro    |
| CS A Laracha     | CS Coristanco     | CS Muniferral        | CS Santa Cruz | Consultorio Guísamo  |
| CS Arteixo       | CS Culleredo      | CS Muxía             | CS Sobrado    | Consultorio Meicende |
| CS Bergondo      | CS Curtis         | CS Novo Mesoiro      | dos Monxes    | Consultorio Mera     |
| CS Betanzos      | CS Dumbria        | CS O Castrillón      | CS Teixeira   | Consultorio Nantón   |
| CS Buño          | CS Elviña-Mesoiro | CS O Temple          | CS Vilarmair  | Consultorio Ponte    |
| CS Camariñas     | CS Federico Tapia | CS O Ventorrillo     | CS Vilarrodís | do Porto             |
| CS Cambre        | CS Figueiras      | CS Os Mallos         | CS Vimianzo   | Consultorio Tarrío   |
| CS Carballo      | CS Fisterra       | CS Os Rosales        | CS Zas        |                      |
| CS Carral        | CS Irixoa         | CS Oza dos Ríos      |               |                      |



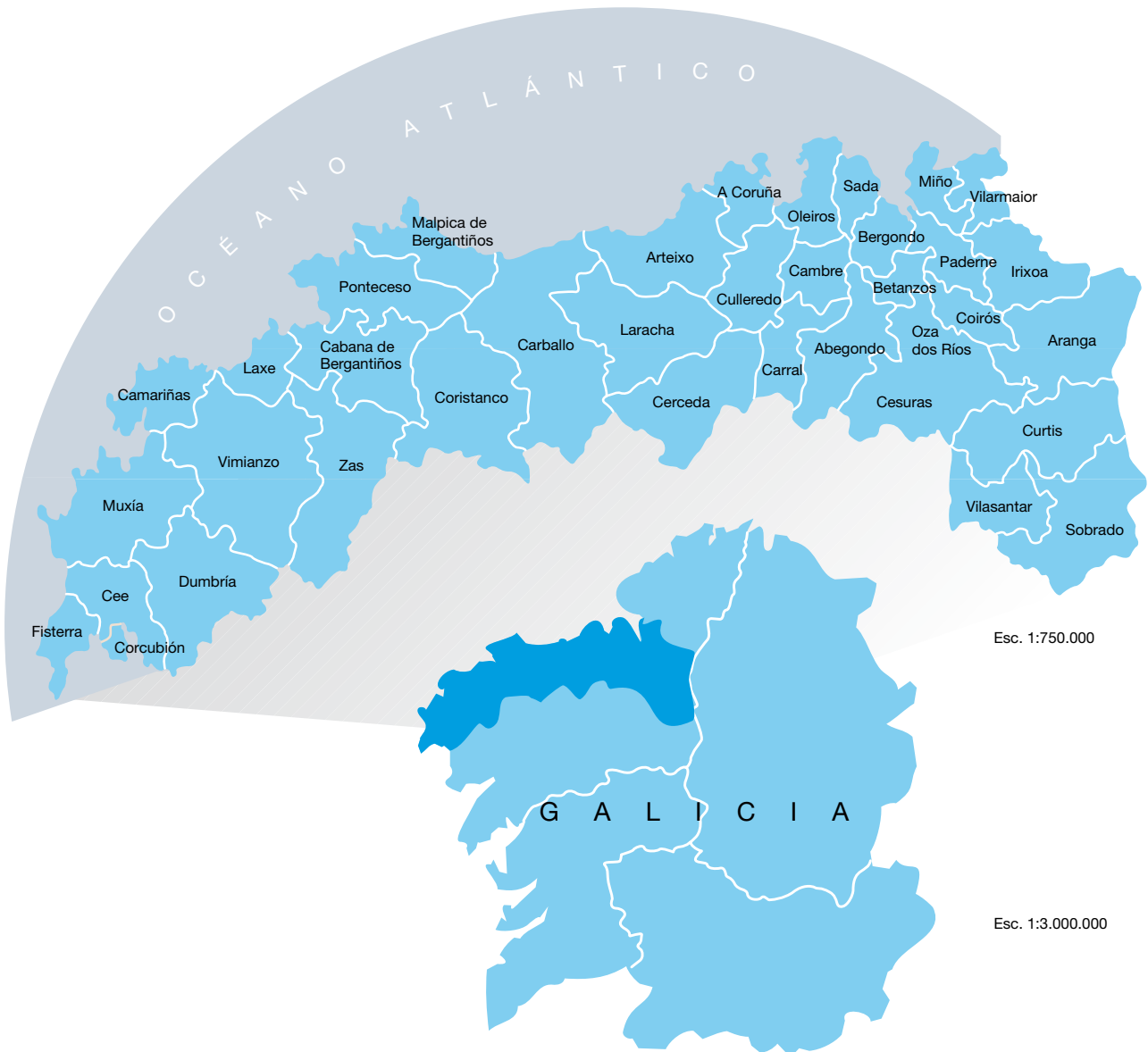
## CONTORNO

Páx.

---

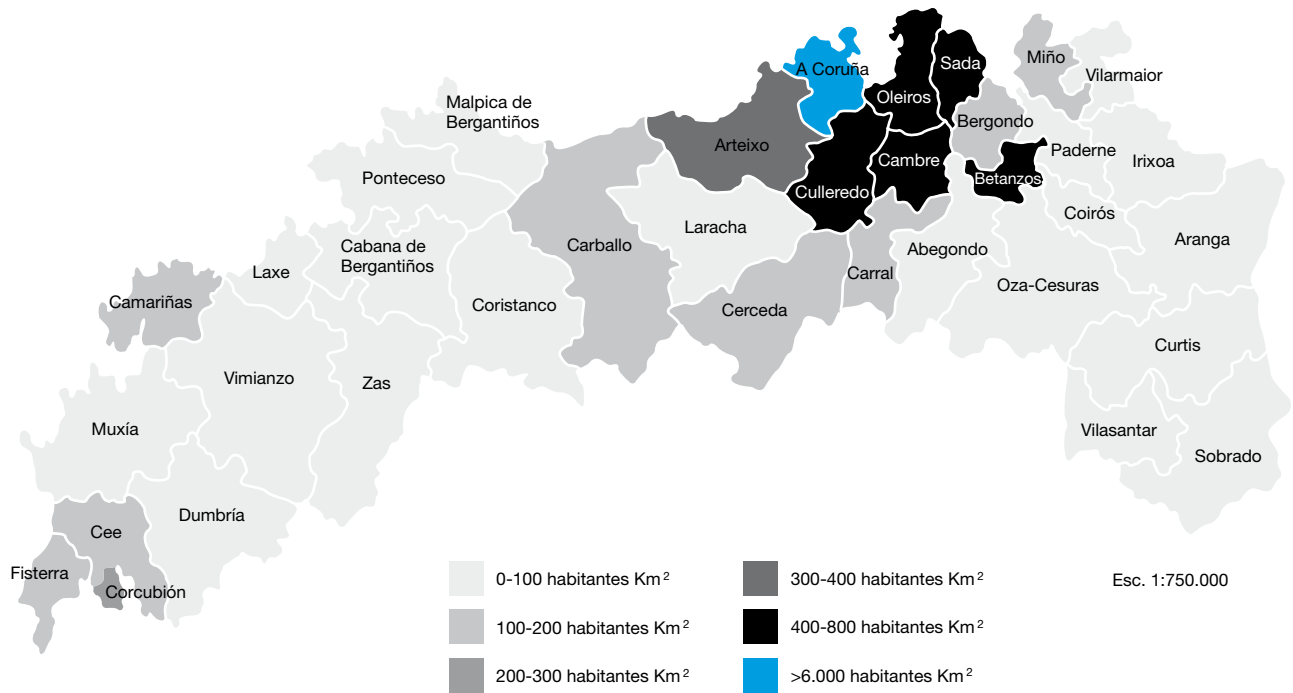
|    |   |
|----|---|
| 15 | ÁREA DE REFERENCIA<br>DA ÁREA SANITARIA DA CORUÑA E CEE |
| 20 | ENTORNO SOCIOECONÓMICO                                  |
| 21 | ENQUISAS DE SATISFACCIÓN                                |

## ÁREA DE REFERENCIA DA ÁREA SANITARIA DA CORUÑA E CEE



CONTORNO

➤ [ÁREA DE REFERENCIA DA ÁREA SANITARIA DA CORUÑA E CEE]



## ➤ [ÁREA DE REFERENCIA DA ÁREA SANITARIA DA CORUÑA E CEE]

## Superficie, poboación e densidade

| Concello               | Superf Km <sup>2</sup> | Homes          | Mulleres       | Total          | % sobre o total | Densidade por Km <sup>2</sup> |
|------------------------|------------------------|----------------|----------------|----------------|-----------------|-------------------------------|
| Abegondo               | 83,9                   | 2.505          | 2.599          | 5.104          | 0,93%           | 61                            |
| Aranga                 | 119,6                  | 763            | 771            | 1.534          | 0,28%           | 13                            |
| Arteixo                | 93,4                   | 15.874         | 16.353         | 32.227         | 5,84%           | 345                           |
| Bergondo               | 32,7                   | 2.990          | 3.182          | 6.172          | 1,12%           | 189                           |
| Betanzos               | 24,2                   | 6.322          | 7.092          | 13.414         | 2,43%           | 554                           |
| Cabana de Bergantiños  | 100,3                  | 1.951          | 2.054          | 4.005          | 0,73%           | 40                            |
| Camariñas              | 51,9                   | 2.575          | 2.606          | 5.181          | 0,94%           | 100                           |
| Cambre                 | 40,7                   | 12.184         | 12.888         | 25.072         | 4,54%           | 616                           |
| Carballo               | 186,8                  | 15.367         | 16.114         | 31.481         | 5,71%           | 169                           |
| Carral                 | 48,0                   | 2.950          | 3.063          | 6.013          | 1,09%           | 125                           |
| Cee                    | 57,5                   | 3.786          | 4.121          | 7.907          | 1,43%           | 138                           |
| Cerceda                | 30,0                   | 2.299          | 2.401          | 4.700          | 0,85%           | 157                           |
| Coirós                 | 33,9                   | 805            | 853            | 1.658          | 0,30%           | 49                            |
| Corcubiión             | 6,5                    | 759            | 751            | 1.510          | 0,27%           | 232                           |
| Coristanco             | 141,1                  | 2.906          | 3.052          | 5.958          | 1,08%           | 42                            |
| Coruña (A)             | 37,6                   | 116.578        | 132.888        | 249.466        | 45,22%          | 6635                          |
| Culleredo              | 62,3                   | 14.715         | 15.918         | 30.633         | 5,55%           | 492                           |
| Curtis                 | 116,6                  | 1.910          | 1.894          | 3.804          | 0,69%           | 33                            |
| Dumbría                | 124,7                  | 1.323          | 1.447          | 2.770          | 0,50%           | 22                            |
| Fisterra               | 29,4                   | 2.313          | 2.237          | 4.550          | 0,82%           | 155                           |
| Irixoa                 | 68,6                   | 580            | 593            | 1.173          | 0,21%           | 17                            |
| Laracha                | 125,8                  | 5.382          | 5.615          | 10.997         | 1,99%           | 87                            |
| Laxe                   | 36,9                   | 1.466          | 1.443          | 2.909          | 0,53%           | 79                            |
| Malpica de Bergantiños | 61,4                   | 2.488          | 2.585          | 5.073          | 0,92%           | 83                            |
| Miño                   | 33,0                   | 2.858          | 3.011          | 5.869          | 1,06%           | 178                           |
| Muxía                  | 121,3                  | 2.119          | 2.191          | 4.310          | 0,78%           | 36                            |
| Oleiros                | 43,8                   | 17.310         | 18.905         | 36.215         | 6,56%           | 827                           |
| Oza-Cesuras            | 151,8                  | 2.273          | 2.234          | 4.507          | 0,82%           | 30                            |
| Paderne                | 39,8                   | 1.059          | 1.098          | 2.157          | 0,39%           | 54                            |
| Ponteceso              | 91,9                   | 2.552          | 2.478          | 5.030          | 0,91%           | 55                            |
| Sada                   | 27,4                   | 7.519          | 8.043          | 15.562         | 2,82%           | 568                           |
| Sobrado                | 120,6                  | 820            | 747            | 1.567          | 0,28%           | 13                            |
| Vilarmaior             | 30,3                   | 544            | 536            | 1.080          | 0,20%           | 36                            |
| Vilasantar             | 59,2                   | 579            | 506            | 1.085          | 0,20%           | 18                            |
| Vimianzo               | 187,4                  | 3.407          | 3.548          | 6.955          | 1,26%           | 37                            |
| Zas                    | 133,2                  | 1.947          | 2.108          | 4.055          | 0,73%           | 30                            |
| <b>TOTAIS</b>          | <b>2.754</b>           | <b>263.778</b> | <b>287.925</b> | <b>551.703</b> | <b>100,00%</b>  | <b>200</b>                    |

Fonte: Tarxeta Sanitaria a 31/12/2022

## ➤ [ÁREA DE REFERENCIA DA ÁREA SANITARIA DA CORUÑA E CEE]

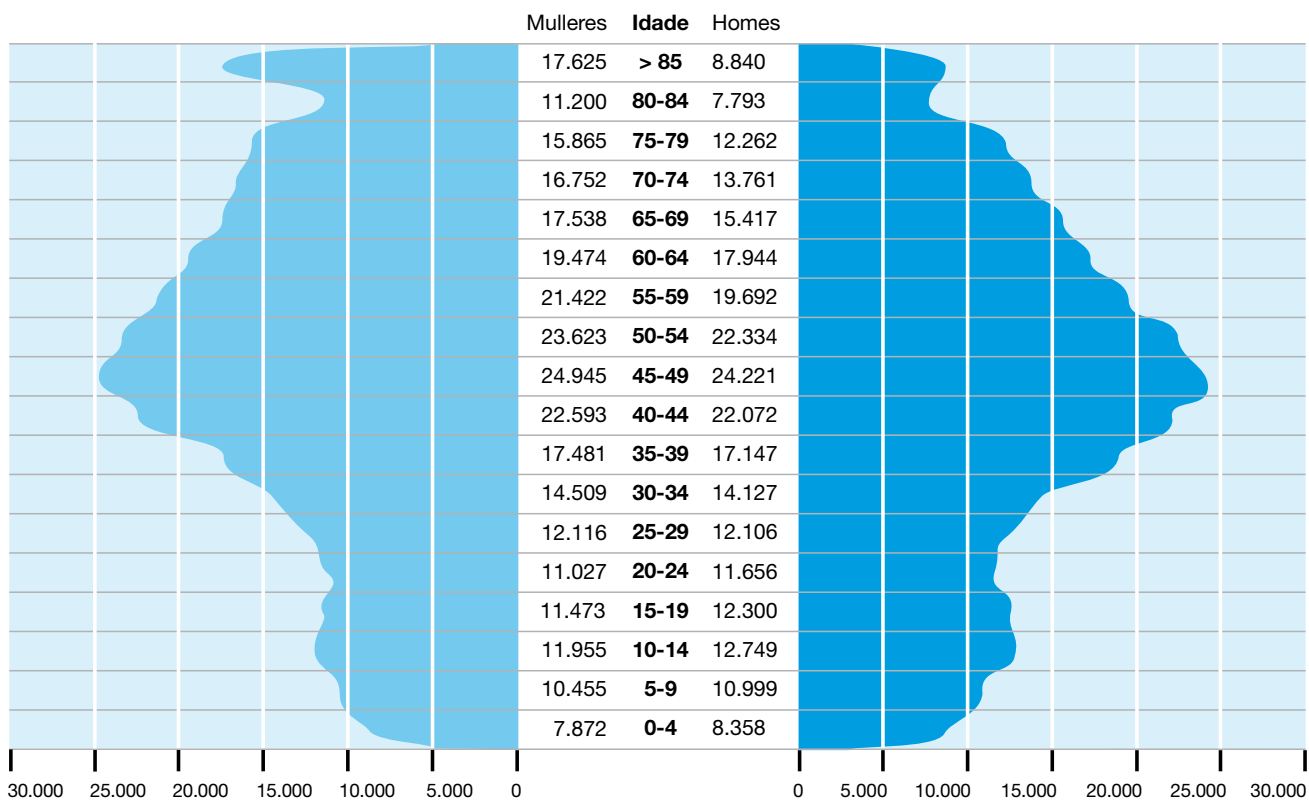
**Distribución da poboación por concellos segundo grupos de idade e índice de dependencia**

| Concello               | Poboación total | Grupos de idade |                |                | Índice de dependencia |            |            |
|------------------------|-----------------|-----------------|----------------|----------------|-----------------------|------------|------------|
|                        |                 | <15             | 15-64          | >65            | Xuvenil               | Senil      | Global     |
| Abegondo               | 5.104           | 531             | 3.016          | 1.557          | 18%                   | 52%        | 69%        |
| Aranga                 | 1.534           | 115             | 842            | 577            | 14%                   | 69%        | 82%        |
| Arteixo                | 32.227          | 4.367           | 22.132         | 5.728          | 20%                   | 26%        | 46%        |
| Bergondo               | 6.172           | 663             | 3.727          | 1.782          | 18%                   | 48%        | 66%        |
| Betanzos               | 13.414          | 1.507           | 8.486          | 3.421          | 18%                   | 40%        | 58%        |
| Cabana de Bergantiños  | 4.005           | 333             | 2.249          | 1.423          | 15%                   | 63%        | 78%        |
| Camariñas              | 5.181           | 491             | 3.091          | 1.599          | 16%                   | 52%        | 68%        |
| Cambre                 | 25.072          | 2.980           | 17.283         | 4.809          | 17%                   | 28%        | 45%        |
| Carballo               | 31.481          | 3.830           | 19.859         | 7.792          | 19%                   | 39%        | 59%        |
| Carral                 | 6.013           | 763             | 3.761          | 1.489          | 20%                   | 40%        | 60%        |
| Cee                    | 7.907           | 848             | 4.987          | 2.072          | 17%                   | 42%        | 59%        |
| Cerceda                | 4.700           | 491             | 2.741          | 1.468          | 18%                   | 54%        | 71%        |
| Coirós                 | 1.658           | 194             | 874            | 590            | 22%                   | 68%        | 90%        |
| Corcubión              | 1.510           | 119             | 977            | 414            | 12%                   | 42%        | 55%        |
| Coristanco             | 5.958           | 508             | 3.416          | 2.034          | 15%                   | 60%        | 74%        |
| Coruña (A)             | 249.466         | 27.904          | 160.900        | 60.662         | 17%                   | 38%        | 55%        |
| Culleredo              | 30.633          | 4.034           | 20.633         | 5.966          | 20%                   | 29%        | 48%        |
| Curtis                 | 3.804           | 431             | 2.345          | 1.028          | 18%                   | 44%        | 62%        |
| Dumbría                | 2.770           | 195             | 1.614          | 961            | 12%                   | 60%        | 72%        |
| Fisterra               | 4.550           | 392             | 2.880          | 1.278          | 14%                   | 44%        | 58%        |
| Irixoa                 | 1.173           | 81              | 681            | 411            | 12%                   | 60%        | 72%        |
| Laracha                | 10.997          | 1.281           | 6.710          | 3.006          | 19%                   | 45%        | 64%        |
| Laxe                   | 2.909           | 273             | 1.694          | 942            | 16%                   | 56%        | 72%        |
| Malpica de Bergantiños | 5.073           | 321             | 2.963          | 1.789          | 11%                   | 60%        | 71%        |
| Miño                   | 5.869           | 767             | 3.617          | 1.485          | 21%                   | 41%        | 62%        |
| Muxía                  | 4.310           | 299             | 2.510          | 1.501          | 12%                   | 60%        | 72%        |
| Oleiros                | 36.215          | 4.752           | 23.409         | 8.054          | 20%                   | 34%        | 55%        |
| Oza-Cesuras            | 4.507           | 382             | 2.574          | 1.551          | 15%                   | 60%        | 75%        |
| Paderne                | 2.157           | 197             | 1.229          | 731            | 16%                   | 59%        | 76%        |
| Ponteceso              | 5.030           | 406             | 2.903          | 1.721          | 14%                   | 59%        | 73%        |
| Sada                   | 15.562          | 1.818           | 9.791          | 3.953          | 19%                   | 40%        | 59%        |
| Sobrado                | 1.567           | 102             | 850            | 615            | 12%                   | 72%        | 84%        |
| Vilarmaior             | 1.080           | 91              | 627            | 362            | 15%                   | 58%        | 72%        |
| Vilasantar             | 1.085           | 75              | 590            | 420            | 13%                   | 71%        | 84%        |
| Vimianzo               | 6.955           | 567             | 3.987          | 2.401          | 14%                   | 60%        | 74%        |
| Zas                    | 4.055           | 280             | 2.314          | 1.461          | 12%                   | 63%        | 75%        |
| <b>TOTAIS</b>          | <b>551.703</b>  | <b>62.388</b>   | <b>352.262</b> | <b>137.053</b> | <b>18%</b>            | <b>39%</b> | <b>57%</b> |

Fonte: Tarxeta Sanitaria a 31/12/2022



**Distribución da poboación por sexo e idades**



Fonte: Tarxeta Sanitaria a 31/12/2022

## ENTORNO SOCIOECONÓMICO

|   | <b>España</b> | <b>Galicia</b> | <b>A Coruña</b> |
|---|---------------|----------------|-----------------|
| IPC (2022)                                | 5,90%         | 6,40%          | 5,90%           |
| Salario medio bruto mensual (2021)        | 2.020 €       | 1.821 €        | 1.903 €         |
| Pensión media xubilación mensual (2022)   | 1.095 €       | 936 €          | 982 €           |
| Tasa de paro global (2022)                | 13,3%         | 10,6%          | 10,1%           |
| Homes global                              | 11,3%         | 9,8%           | 9,7%            |
| Mulleres global                           | 14,6%         | 11,5%          | 10,6%           |
| Homes 16 a 19 anos                        | 43,8%         | 31,1%          | 22,0%           |
| Mulleres 16 a 19 anos                     | 41,4%         | 54,7%          | 44,5%           |
| Homes 20 a 24 anos                        | 25,4%         | 31,4%          | 28,0%           |
| Mulleres 20 a 24 anos                     | 27,8%         | 26,7%          | 24,0%           |
| Homes 25 a 54 anos                        | 10,1%         | 9,0%           | 6,9%            |
| Mulleres 25 a 54 anos                     | 13,7%         | 11,3%          | 11,0%           |
| Homes 55 e mais anos                      | 9,7%          | 7,7%           | 7,1%            |
| Mulleres 55 e mais anos                   | 12,9%         | 9,0%           | 8,6%            |
| Profesionais sanitarios colexiados (2021) |               |                |                 |
| Médicos                                   | 283.811       | 15.148         | 6.908           |
| Odontólogos e estomatólogos               | 39.764        | 2.413          | 1.023           |
| Farmaceuticos                             | 78.128        | 5.453          | 2.380           |
| Logopedas                                 | 10.900        | 703            | 385             |
| Podólogos                                 | 9.049         | 526            | 285             |
| Fisioterapeutas                           | 62.691        | 3.256          | 1.357           |
| Diplomados enfermaría                     | 330.745       | 14.039         | 6.434           |
| Ópticos - optometristas                   | 18.784        | 1.225          | 593             |
| Psicólogos                                | 37.611        | 1.559          | 702             |

|  | <b>España</b> | <b>Galicia</b> | <b>A Coruña</b> |
|--|---------------|----------------|-----------------|
| Esperanza de vida ao nacer global (2021) | 83,07         | 83,43          | 83,22           |
| Homes                                    | 80,27         | 80,44          | 80,51           |
| Mulleres                                 | 85,23         | 86,37          | 86,25           |
| Idade media global (2022)                | 58,00         | 61,53          | 60,34           |
| Homes                                    | 54,48         | 62,64          | 61,90           |
| Mulleres                                 | 56,61         | 60,43          | 58,80           |
| Índice de envellecemento global (2022)   | 133,46        | 167,26         | 161,14          |
| Taxa de dependencia (2022)               | 54,16         | 59,85          | 59,15           |
| Taxa bruta de natalidade (2021)          | 7,86          | 5,49           | 5,64            |
| Taxa de mortalidade infantil (2021)      | 2,54          | 2,30           | 2,85            |
| Taxa bruta de mortalidade (2021)         | 9,49          | 12,19          | 11,85           |

|                                 | <b>España</b> |          | <b>Galicia</b> |          | <b>A Coruña</b> |          |
|---------------------------------|---------------|----------|----------------|----------|-----------------|----------|
|                                 | <b>Total</b>  | <b>%</b> | <b>Total</b>   | <b>%</b> | <b>Total</b>    | <b>%</b> |
| Concellos por habitantes (2022) | 8.131         | 100,0%   | 313            | 100,0%   | 93              | 100,0%   |
| Ata 2000 habitantes             | 5.871         | 72,2%    | 118            | 37,7%    | 16              | 17,2%    |
| 2001 a 5000 habitantes          | 947           | 11,6%    | 83             | 26,5%    | 26              | 28,0%    |
| 5001 a 10000 habitantes         | 553           | 6,8%     | 56             | 17,9%    | 30              | 32,3%    |
| 10001 a 20000 habitantes        | 346           | 4,3%     | 33             | 10,5%    | 10              | 10,8%    |
| 20001 a 50000 habitantes        | 265           | 3,3%     | 16             | 5,1%     | 8               | 8,6%     |
| 50001 a 100000 habitantes       | 86            | 1,1%     | 4              | 1,3%     | 2               | 2,2%     |
| 100001 a 500000 habitantes      | 57            | 0,7%     | 3              | 1,0%     | 1               | 1,1%     |
| Mais de 500000 habitantes       | 6             | 0,1%     | 0,0%           | 0,0%     | -               | 0,0%     |

Fonte: Instituto Nacional de Estadística, Instituto Galego de Estatística, Ministerio de Hacienda Agencia Tributaria.

## ENQUISAS DE SATISFACCIÓN

Todos os anos obtense valoración da satisfacción en distintas áreas dos centros sanitarios: hospitalización, consultas externas, radiodiagnóstico, atención primaria.

As enquisas están dispoñibles todo o ano mediante un cuestionario validado anónimo e autoaplicado, definindo un tamaño mostral mínimo para un nivel de satisfacción esperado baseado nas series previas e un IC do 95%, buscando unha significación estatística ( $p < 0,005$ ) e un nivel de precisión  $\pm 10\%$ .

No ano 2022 realizáronse as seguintes enquisas aos pacientes e acompañantes usuarios de:

- Hospitalización (todos os ingresos hospitalarios)
- Consultas externas (todas as áreas de consultas e centro de especialidades de Ventorrillo)
- Hospital de día de oncoloxía
- Servizo de urxencias de adultos do HUAC
- Servizo de radiodiagnóstico
- Servizo de Farmacia
- Unidade de Queimados
- Unidade de Lesionados Medulares
- Unidade de Nutrición hospitalaria

### HOSPITALIZACIÓN

En hospitalización a metodoloxía foi o envío dunha enquisa anónima autoaplicada dirixida ás persoas con ingreso hospitalario e alta a domicilio no período. Envío de SMS ao móbil de contacto autorizado a efectos de notificacións SERGAS a todos os pacientes ás 48 horas de recibir a alta hospitalaria (CHUAC e HVX). Exclusión dos éxitos e traslados. Cuestionario validado con 7 preguntas obrigatorias de opción múltiple (moi mala / mala / boa / moi boa), unha pregunta de valoración global (máxima puntuación = 10), e un campo libre de comentarios e observacións de mellora (opcional). Posibilidade de escoller o Servizo onde estivo ingresado ou responder xenericamente. Respostas anónimas recibidas nunha base de datos propia.

Os resultados globais son analizados trimestralmente e postas en marcha accións de mellora no centro, e os resultados dos servizos hospitalarios son remitidos aos responsables (xefes de servizo e supervisoras) anualmente para o desenvolvemento de liñas de traballo sobre os resultados.

Resultados hospitalización 2022: Responderon 1899 persoas.

A valoración da información recibida sobre o ingreso e a información médica sobre o problema de saúde foi valorada positivamente nun 87% das respostas.

As instalacións recibiron unha valoración positiva no 83%, a comida nun 72% e a limpeza nun 94%.

Destaca a valoración do trato dos profesionais e o respecto á intimidade, que superan a valoración positiva nun 92% e 85% respectivamente.

A valoración global do servizo recibido en conxunto foi dun 7,8 sobre 10.

### CONSULTAS EXTERNAS

En consultas externas, realizouse unha enquisa anónima autoaplicada dispoñible en todas as zonas de consultas externas hospitalarias e C.E. de Ventorrillo. Resposta dende o móbil tras descargar un QR con acceso á consulta e recibida nunha base de datos propia. Cuestionario validado con 6 preguntas non obrigatorias e de opción múltiple (moi mala / mala / boa / moi boa), unha pregunta sobre o tempo de espera no día da consulta (razoable / excesivo), unha pregunta de valoración global (máxima puntuación = 10), e un campo libre de comentarios e observacións de mellora.

Resultados consultas 2022: total respostas recibidas 350. Os aspectos mellor valorados, con un porcentaxe de respostas positivas superior ao 30% foron o trato dos profesionais, o respecto á intimidade das persoas e a información médica sobre o problema de saúde.

### SERVIZO DE URXENCIAS

Os resultados de valoración dos usuarios mediante a enquisa dispoñible no servizo pódense cualificar de excelentes, xa que é moi ben valorado o trato, a información, capacitación dos equipos, e percepción global do servizo.

Aspectos relevantes de cara á humanización da atención son valorados positivamente por máis do 90% das persoas que responden á enquisa: o respecto á intimidade, a información aos familiares, ou a disposición para resolver as dúbidas. E tamén percibida como boa ou moi boa a capacitación do persoal (96% responden positivamente).

## CONTORNO

Cerca do 100% das persoas e familiares usuarios/as do servizo de urxencias do HUAC valoran positivamente o servizo e están satisfeitos ou moi satisfeitos cos aspectos preguntados na enquisa de satisfacción. A valoración positiva é superior ao 90%.

### HOSPITAL DE DÍA DE ONCOLOXÍA

No hospital de día de oncoloxía os resultados obtidos mediante enquisa anónima autoaplicada, respondida polo/a paciente ou un acompañante, outorgan unha puntuación de 8 sobre 10 destacando a valoración positiva do 100% en catro aspectos: a información, o trato dos profesionais e o respecto á intimidade da persoa enferma.

### SERVIZO DE FARMACIA

No ano 2022 realizáronse tamén as seguintes enquisas aos profesionais cruzadas entre servizos ao fin de avaliar oportunidades de mellora e coordinación interdisciplinar en diversos aspectos. A metodoloxía foi a remisión de cuestionarios autoaplicados polo mail corporativo e recepción nunha base de datos anonimizada en Calidade. Entre outras avaliáronse as seguintes cuestións:

- Facultativos/as e enfermeiras especialistas peticionarios de probas: identificación de oportunidades de mellora no circuito de estudos anatomopatolóxicos (oncoloxía, xinecoloxía...), radiolóxicos e de laboratorio.
- Persoal de enfermería de atención primaria e atención hospitalaria: identificación de oportunidades de mellora sobre diversos aspectos coma a información de continuidade de coidados -curas-, ou a seguridade transfusional.
- Profesionais (facultativos e investigadores) usuarios e peticionarios de tecidos: identificación de oportunidades de mellora no circuito de tecidos para uso clínico e investigador (Banco de tecidos-Unidade de Criobioloxía e Biobanco).

Ademáis realizamos cuestionarios de **medidas de resultado informadas polo paciente ou resultados en saúde reportados polos pacientes (PROMs) en diferentes procesos asistenciais (cirurxía, oftalmoloxía, reumatoloxía, etc).**







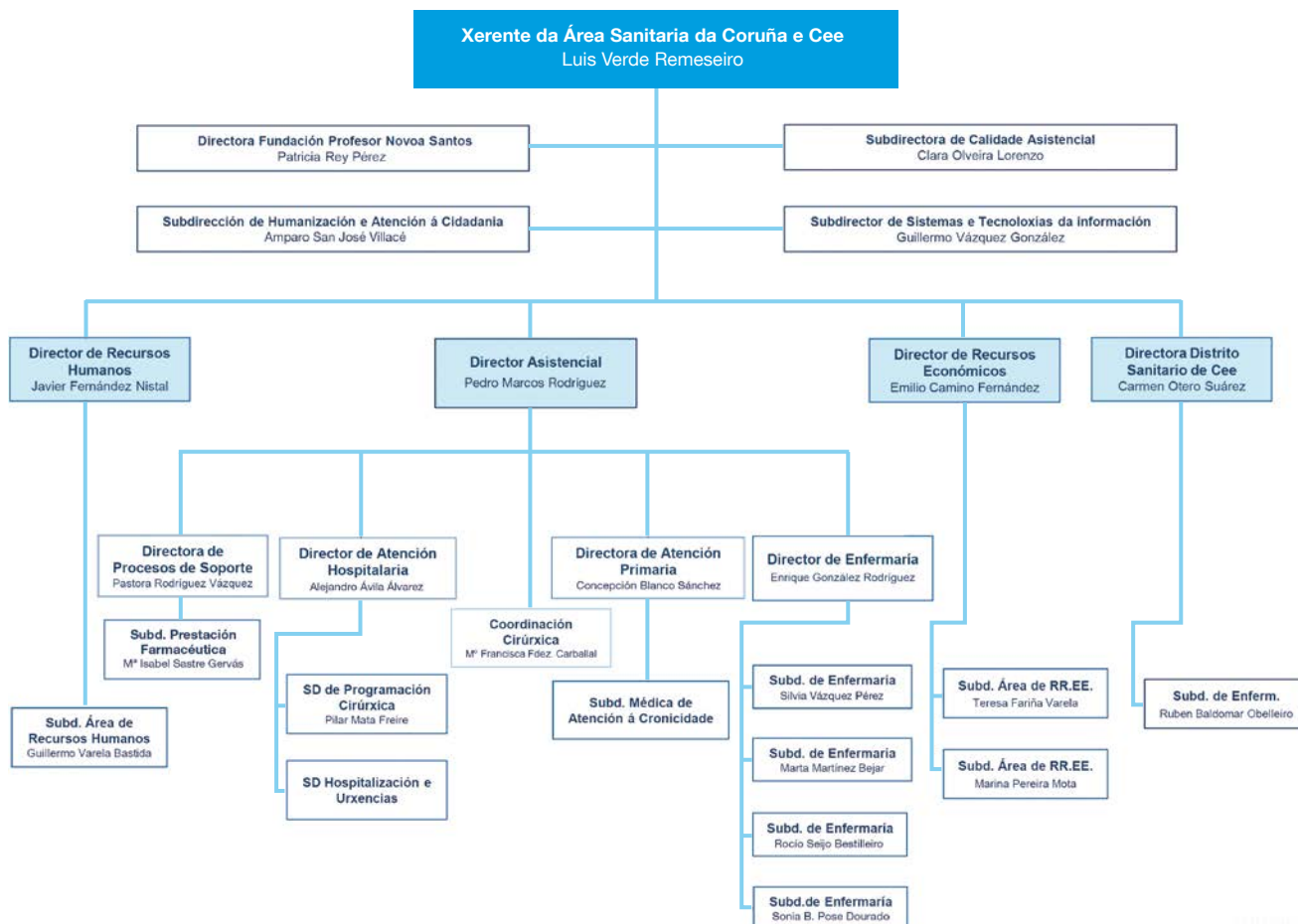
## **ESTRUTURA E ORGANIZACIÓN**

Páx.

|    |                              |
|----|------------------------------|
| 25 | MODELO ORGANIZATIVO          |
| 25 | EQUIPO DIRECTIVO             |
| 33 | COMISIÓNS CLÍNICAS           |
| 39 | CONSELLO ASESOR DE PACIENTES |
| 40 | XUNTA DE PERSOAL             |

## MODELO ORGANIZATIVO

### ÁREA SANITARIA DA CORUÑA E CEE



## EQUIPO DIRECTIVO

**XERENTE DA ÁREA SANITARIA DA CORUÑA E CEE**

D. Luis Verde Remeseiro

**DIRECTOR ASISTENCIAL**

D. Pedro J. Marcos Rodríguez

**DIRECTOR DE ATENCIÓN HOSPITALARIA**

D. Alejandro Ávila Álvarez

**DIRECTORA DE ATENCIÓN PRIMARIA**

Dna. Concepción Blanco Sánchez

**DIRECTORA DE PROCESOS DE SOPORTE**

Dna. Pastora Rodríguez Vázquez

**SUBDIRECTOR MÉDICO DE HOSPITALIZACIÓN E URXENCIAS**

**SUBDIRECTOR MÉDICO DE ATENCIÓN A CRONICIDADE**

**SUBDIRECTORA DE PROGRAMACIÓN CIRÚRXICA**

Dna. Pilar Mata Freire

**SUBDIRECTORA DE PRESTACIÓN FARMACÉUTICA**

Dna. Mª Isabel Sastre Gervás

**COORDINADORA CIRÚRXICA**

Dna. Mª Francisca Fernández Carballal

**DIRECTOR DE ENFERMARÍA**

D. Enrique González Rodríguez

**SUBDIRECTORA DE ENFERMARÍA**

Dna. Silvia Vázquez Pérez

**SUBDIRECTORA DE ENFERMARÍA**

Dna. Sonia Belén Pose Dourado

**SUBDIRECTORA DE ENFERMARÍA**

D. Marta Martínez Bejar

**SUBDIRECTORA DE ENFERMARÍA**

Dna. Rocío Seijo Bestilleiro

**DIRECTOR DE RECURSOS ECONÓMICOS**

D. Emilio Camino Fernández

➤ [MODELO ORGANIZATIVO]

SUBDIRECTORA DA ÁREA DE RECURSOS  
ECONÓMICOS

Dna. Marina Pereira Mota

SUBDIRECTORA DA ÁREA DE RECURSOS  
ECONÓMICOS

Dna. Teresa Fariña Varela

DIRECTOR DE RECURSOS HUMANOS

D. Javier Fernández Nistal

SUBDIRECTOR DA ÁREA DE RECURSOS  
HUMANOS

D. Guillermo Varela Bastida

SUBDIRECTORA DE CALIDADE ASISTENCIAL

Dna. Clara Isabel Oliveira Lorenzo

SUBDIRECTORA DE HUMANIZACIÓN  
E ATENCIÓN Á CIDADANÍA

Dna. Amparo San José Villacé

SUBDIRECTOR DE SISTEMAS E TECNOLOXÍAS DA  
INFORMACIÓN

D. Guillermo Vázquez González

DIRECTORA DO DISTRITO SANITARIO DE CEE

Dna. M<sup>a</sup> del Carmen Otero Suárez

SUBDIRECTOR DE ENFERMARÍA DE CEE

D. Rubén Baldomar Obelleiro

**XERENCIA DA ÁREA SANITARIA DA CORUÑA E CEE**

XERENTE

D. Luis Verde Remeseiro

SUBDIRECTOR DE SISTEMAS E TECNOLOXÍAS  
DA INFORMACIÓN

D. Guillermo Vázquez González

SUBDIRECTORA DE HUMANIZACIÓN E ATENCIÓN  
Á CIDADANÍA

Dna. Amparo San José Villacé

SUBDIRECTORA DE CALIDADE ASISTENCIAL

Dna. Clara Isabel Oliveira Lorenzo

COORDINADORA DE ADMISIÓN E ARQUIVO  
DE HISTORIAS CLÍNICAS

Dna. Begoña Parcerero Rodríguez

RESPONSABLE ÁREA DE DOCUMENTACIÓN  
E COÑECEMENTO DIXITAL

Dna. Marta Castro Pérez

RESPONSABLE CENTRO TECNOLÓXICO  
DE FORMACIÓN

D. Alberto Centeno Cortés

XEFA SERVIZO GABINETE DE COMUNICACIÓN  
E RELACIÓNS INSTITUCIONAIS

Dna. Cristina de la Vega Jiménez

XEFE SERVIZO STAFF DE XERENCIA

D. Juan Luis Escudero Pereira

XEFA SERVIZO TRABALLO SOCIAL

Dna. Luz Campello García

RESPONSABLE DA UNIDADE DE APOIO  
Á INVESTIGACIÓN

D. Jorge Suanzes Hernández

**DIRECCIÓN ASISTENCIAL**

DIRECTOR ASISTENCIAL

D. Pedro J. Marcos Rodríguez

DIRECTOR DE ATENCIÓN HOSPITALARIA

D. Alejandro Ávila Álvarez

DIRECTORA DE ATENCIÓN PRIMARIA

Dna. Concepción Blanco Sánchez

DIRECTORA DE PROCESOS DE SOPORTE

Dna. Pastora Rodríguez Vázquez

SUBDIRECTOR MÉDICO DE HOSPITALIZACIÓN  
E URXENCIAS

SUBDIRECTORA MÉDICA DE ATENCIÓN  
A CRONICIDADE

SUBDIRECTORA DE PROGRAMACIÓN CIRÚRXICA

Dna. Pilar Mata Freire

SUBDIRECTORA DE PRESTACIÓN FARMACÉUTICA

Dna. M<sup>a</sup> Isabel Sastre Gervás

COORDINADORA CIRÚRXICA

Dna. M<sup>a</sup> Francisca Fernández Carballal

**ÁREA MÉDICA CHUAC**

**XEFES DE SERVIZO CHUAC**

ANÁLISE CLÍNICO

Dna. Carmela Barbuzano Safont

ANATOMÍA PATOLÓXICA

D. Ángel Concha López

ANESTESIA-REANIMACIÓN

Dna. M<sup>a</sup> Felisa Álvarez Refojo

ANXIOLOXÍA E CIRURXÍA VASCULAR

D. Jorge Fernández Noya

APARELLO DIXESTIVO

D. Pedro Alonso Aguirre

CARDIOLOXÍA

D. José Manuel Vázquez Rodríguez

CIRURXÍA CARDIACA

D. José Joaquín Cuenca Castillo

➤ [MODELO ORGANIZATIVO]

CIRURXÍA MAXILOFACIAL

D. José Luis López Cedrún

CIRURXÍA PEDIÁTRICA

D. Manuel Adolfo Gómez Tellado

CIRURXÍA PLÁSTICA

Dna. Eugenia López Suso

CIRURXÍA TORÁCICA

Dna. Mercedes De La Torre Bravos

CIRURXÍA XERAL E DIXESTIVA

D. José Francisco Noguera Aguilar

COIDADOS INTENSIVOS

D. David Freire Moar

DERMATOLOXÍA

D. Eduardo Fonseca Capdevila

ENDOCRINOLOXÍA

Dna. Teresa Martínez Ramonde

FARMACIA HOSPITALARIA

Dna. Isabel Martín Herranz

HEMATOLOXÍA – HEMOTERAPIA

Dna. M<sup>a</sup> Fernanda López Fernández

MEDICINA INTERNA MIHC

D. Fernando De La Iglesia Martínez

MEDICINA PREVENTIVA

Dna. M<sup>a</sup> José Pereira Rodríguez

MICROBIOLOXÍA

D. Germán Bou Arévalo

NEFROLOXÍA

Dna. Mercedes Cao Vilariño

NEUMOLOXÍA

Dna. Carmen Montero Martínez

NEUROCIRURXÍA

D. Juan Manuel Villa Fernández

NEUROFISIOLOXÍA CLÍNICA

Dna. Catia María Martínez Barjas

NEUROLOXÍA

Dna. M<sup>a</sup> Del Mar Castellanos Rodrigo

OFTALMOLOXÍA

Dna. M<sup>a</sup> Victoria Rojas Silva

OTORRINOLARINGOLOXÍA

D. Juan Carlos Vázquez Barro

PEDIATRÍA

D. Jerónimo Pardo Vázquez

PSIQUIATRÍA

D. Carlos Vázquez Ventoso

RADIOLOXÍA

D. José Manuel Castro Pérez

REHABILITACIÓN

D. Miguel Alonso Bidegain

REUMATOLOXÍA

D. Javier de Toro Santos

TOCIXINECOLOXÍA

Dna. Belén López Viñas

TRAUMATOLOXÍA

D. Ramón Antelo Lorenzo

UROLOXÍA

D. Venancio Chantada Abal

XEFES DE SECCIÓN CHUAC

ALERXIAS

D. Antonio Parra Arrondo

COIDADOS CONTINUOS Y PALIATIVOS

D. Ramón de la Fuente Cid

HOSPITALIZACIÓN A DOMICILIO

D. Luciano Vidán Martínez

MEDICINA INTERNA MIHA

D. José Luis Díaz Díaz

MEDICINA INTERNA INFECCIOSOS

D. Enrique Míguez Rey

NEURO-RADIOLOXÍA

D. José Luis Díaz Valiño

ONCOLOXÍA

Dna. M<sup>a</sup> Rosario García Campelo

TRAUMATOLOXÍA INFANTIL

D. Pedro González Herranz

XEFES DE UNIDADE CHUAC

LESIONADOS MEDULARES

D. Antonio Rodríguez Sotillo

XENÉTICA

D. José Luis Fernández García

COORDINADORES CHUAC

CRIOBIOLOXÍA

D. Jacinto Sánchez Ibáñez

LABORATORIOS

Dna. Pastora Rodríguez Vázquez

UNIDADE DE MAMA

D. Joaquín Mosquera Osés

URXENCIAS

D. José Manuel Fandiño Orgeira

TRANSPLANTES

D. Fernando Mosteiro Pereira

➤ [MODELO ORGANIZATIVO]

**DISTRITO SANITARIO DE CEE**

**DIRECTORA**

Dna. M<sup>a</sup> del Carmen Otero Suárez

**XEFES DE SERVIZO**

**ANESTESIOLOXÍA E REANIMACIÓN**

Dna. Montserrat Ramil Maseda

**CIRURXÍA XERAL E DIXESTIVA**

D. Alfonso Gulías Piñeiro

**MEDICINA INTERNA**

D. Víctor Abel Diéguez

**XINECOLOXÍA E OBSTETRICIA**

D. Íñigo M. Montesino Semper

**XEFES DE SECCIÓN**

**OFTALMOLOXÍA**

Dna. Marta Ligia Díaz Rey

**PEDIATRÍA**

Dna. Isabel Quintela Fernández

**RADIOLOXÍA**

Dna. Sandra Pombo Vázquez

**XEFE DE UNIDADE**

**URXENCIAS**

D. José Lema Trillo

**COORDINADOR**

**TRAUMATOLOXÍA**

D. Alejandro González-Carrero Sixto

**ÁREA MÉDICA ATENCIÓN PRIMARIA**

**XEFES DE SERVIZO ATENCIÓN PRIMARIA**

**A LARACHA-CERCEDA**

Dna. Paula Pérez Rey

**ABEGONDO-OZA-CESURAS**

Dna. Laura Calvo Quintela

**ABENTE Y LAGO**

Dna. M<sup>a</sup> José Pardiño Fernández

**ADORMIDERAS**

Dna. Ana Leonor Prada Vigil

**ARTEIXO**

D. Francisco J. Refojos Giráldez

**BETANZOS-ARANGA-COIRÓS-IRIXOA**

Dna. Esther Beltrán Valcárcel

**CAMBRE-CARRAL**

D. Pilar Ares Sierra

**CARBALLO-CORISTANCO-MALPICA**

D. Antonio Bello González

**CASA DO MAR**

D. Manuel Barral Castro

**CASTRILLÓN**

D. Carlos Prego Rey

**CEE-CORCUBIÓN-DUMBRÍA-FISTERRA-MUXÍA**

D. Cándido Pequeño Prieto

**CULLEREDO**

Dna. M<sup>a</sup> Jesús Rodríguez Abellón

**CURTIS-TEIXEIRO-SOBRADO-VILASANTAR**

D. Marcos Jesús Álvarez López

**ELVIÑA-MESOIRO**

D. Francisco Javier Maestro Saavedra

**FEDERICO TAPIA**

Dna. Dolores Granero Lagares

**LABAÑOU**

D. José Ramón Lago Bouza

**MATOGRADE**

D. Ricardo Héctor Sanz

**MIÑO-PADERNE-VILARMAIOR**

Vacante

**MONTE ALTO-A TORRE**

Dna. Esther Mato Fondo

**OLEIROS**

Vacante

**OS MALLOS**

Dna. Ana Zamora Casal

**OS ROSALES**

D. Vicente Fernández Rodríguez

**PONTECESO-CABANA-LAXE**

D. Carlos Lojo Moar

**SADA-BERGONDO**

Dna. Concepción Garrido Villarino

**SAN JOSÉ-A**

D. Bernardo de Miguel Bartolomé

**SAN JOSÉ-B**

D. Alfonso López-Silvarrey Varela

**VENTORRILLO**

D. Marcelino Calviño Cerqueiro

**VIMIANZO-CAMARIÑAS-ZAS**

Dna. Teresa Castro Villaverde

**XEFES DE UNIDADE ATENCIÓN PRIMARIA**

**CERCEDA**

D. Manuel Esmorís Méndez

**CORCUBIÓN**

Dna. Emilia Feijoo Fernández

**XEFE DE ESTUDOS DA UNIDADE DOCENTE MULTIPROFESIONAL DE MFEC**

Dna. Nieves Domínguez González



➤ [MODELO ORGANIZATIVO]

**ÁREA DE ENFERMARÍA CHUAC**

**DIRECCIÓN ENFERMARÍA CHUAC**

**DIRECTOR DE ENFERMARÍA**

D. Enrique González Rodríguez

**SUBDIRECTORA DE ENFERMARÍA**

Dna. Sonia Pose Dourado

**SUBDIRECTORA DE ENFERMARÍA**

Dna. Marta Martínez Bejar

**SUBDIRECTORA DE ENFERMARÍA**

Dna. Silvia Vázquez Pérez

**SUBDIRECTORA DE ENFERMARÍA**

Dna. Rocío Seijo Bestilleiro

**SUPERVISORES/AS DE ÁREA CHUAC**

**ADMISIÓN DE HOSPITALIZACIÓN**

Dna. Pilar Chouza Insua

**ATENCIÓN PRIMARIA**

Dna. Cristina Varga Martín

**CALIDADE**

Dna. Eva Campos Oubel

**CONSULTAS EXTERNAS H.A. CORUÑA**

Dna. Rocío Torreiro Barros

**CONSULTAS EXTERNAS VENTORRILLO**

Dna. Raquel González González

**CONSULTAS EXTERNAS ABENTE Y LAGO**

Dna. Mar Fraga Santos

**FORMACIÓN CONTINUADA E INVESTIGACIÓN**

Dna. Noemí Cortés Rey

**GARDA**

Dna. Belén Lema Facal

Dna. Mercedes Fernández Jover

Dna. Begoña Pedrouzo Roca

Dna. Waleska Suárez Pérez

Dna. María Taboada Miranda

**HOSPITALIZACIÓN H.A. CORUÑA**

Dna. Patricia López García

**HOSPITALIZACIÓN TERESA HERRERA**

Dna. Cristina Valiño Pazos

**QUIRÓFANOS**

Dna. M<sup>a</sup> Dolores González Rodríguez

**RECURSOS HUMANOS**

Dna. Lorena Santos Rama

**RECURSOS MATERIAIS**

D. Francisco Javier Rodríguez Costa

**SERVICIOS CENTRAIS**

Dna. Rita Rivas Laguela

**URXENCIAS E CRÍTICOS**

Dna. Belén Blanco Longueira

**SUPERVISORES/AS UNIDADE CHUAC**

**ADMISIÓN DE HOSPITALIZACIÓN**

Dna. Raquel Souto Rama

**ADMISIÓN HOSPITAL TERESA HERRERA**

Dna. Blanca García Arufe

**ANESTESIA E REANIMACIÓN 3<sup>a</sup> E 5<sup>a</sup>**

Dna. M<sup>a</sup> Jesús Quintela Valiño

Dna. Alejandra Lidia Pérez Calvo

D. Óscar Vilela Sangiao

**ANXIOLOXÍA E CIRURXÍA VASCULAR/**

**ENDOCRINOLOGÍA**

Dna. Carmen Alfonsín Serantes

**APARELLO DIXESTIVO**

D. Juan Pablo García Piñón

**BLOQUE CIRÚRXICO / ESTERILIZACIÓN**

**HOSPITAL ABENTE Y LAGO**

Dna. Carmen Ordóñez Novo

**CARDIOLOXÍA**

Dna. Eva Suárez Fontaiña

Dna. Dolores Varela Tomé

**CENTRO ESPECIALIDADES VENTORRILLO**

Dna. Ana M<sup>a</sup> López Martínez

**CIRURXÍA CARDÍACA**

Dna. Virginia Palacios Figueroa

**CIRURXÍA PEDIÁTRICA/ESCOLARES**

D. Oscar Carro Carabal

**CIRURXÍA PLÁSTICA/REUMATOLOXÍA**

Dna. Ana M<sup>a</sup> Paz Bermúdez

**CIRURXÍA TORÁCICA**

Dna. Carmen Alfonsín Serantes

**CIRURXÍA XERAL "A"**

Dna. Genma López Blanco

**CIRURXÍA XERAL "B"**

Dna. Pilar Izquierdo Bernardo

**CIRURXÍA XERAL "C"**

Dna. Leticia Vázquez Cabrera

**COIDADOS CONTINUOS E PALIATIVOS**

Dna. Angélica Lijó Fernández

**COIDADOS INTENSIVOS CARDIOLÓXICOS**

D. David Rodríguez Cañas

**COIDADOS INTENSIVOS PEDIÁTRICOS**

Dna. Susana Varela Álvarez

**COIDADOS INTENSIVOS POLITRAUMATIZADOS**

Dna. M<sup>a</sup> José Fernández Nicolás

Dna. Esther Gago García

**CONSULTAS EXTERNAS HOSPITAL**

**ABENTE Y LAGO**

Dna. Victoria Docampo Seoane

Dna. M<sup>a</sup> José Rodríguez Álvarez

**CONSULTAS EXTERNAS HOSPITAL A CORUÑA**

Dna. Tatiana Díaz Díez

**CONSULTAS EXTERNAS HOSPITAL TERESA**

**HERRERA**

Dna. Concepción Reguero Hermida

► [MODELO ORGANIZATIVO]

CURTA ESTADÍA MÉDICA (U.C.E.M.)

Dna. Belén Correa Ponte

DIÁLISE

Dna. Teresa Pérez López

DIETÉTICA

Dna. Nieves Rodríguez Sánchez

DOR

Dna. Belén Serra Colmenar

ENDOSCOPIAS

Dna. Teresa Rodríguez Sánchez

ESTERILIZACIÓN

Dna. Lidia Monroy Pérez

FISIOTERAPIA

D. Manuel Carreira Parrado

HEMATOLOXÍA

Dna. M<sup>a</sup> Isabel Rodríguez Parga

HOSPITALIZACIÓN A DOMICILIO

Dna. M<sup>a</sup> Jesús Llorente Ayuso

HOTEL PACIENTES/HOSPITAL DE DÍA

Dna. Olga Coroas López

LACTANTES/HOSPITAL DE DÍA PEDIÁTRICO

Dna. Lorena Souto Pousa

LESIONADOS MEDULARES

Dna. Beatriz Saavedra Illobre

MEDICINA INTERNA "B"

Dna. Adriana Ponte Rey

MEDICINA INTERNA "C"

Dna. Noelia Seoane Pardo

MEDICINA INTERNA "D"

D. Esteban Álvarez Gil

MEDICINA INTERNA "E"

Dna. Carmen Estrada Sánchez

MEDICINA INTERNA INFECCIOSAS

Dna. Sonia Vázquez Albores

MEDICINA PREVENTIVA

Dna. Marta Mosquera Pardo

NEFROLOXÍA

Dna. Irene Carlota Estrada Mosquera

NEONATOLOXÍA/COIDADOS INTENSIVOS

NEONATOLÓXICOS

Dna. Dolores Eiriz Barbeito

NEUMOLOXÍA

Dna. Luz García López

NEUROCIRURXÍA

Dna. Luisa Pan Collado

NEUROLOXÍA

D. Sergio Lojo Pasínz

ONCOLOXÍA

Dna. Mónica Aurora Pérez Taboada

ORL/CIRURXÍA MAXILOFACIAL/HOSPITAL DE

DÍA CIRÚRXCICO TERESA HERRERA

Dna. Otilia Castro Rodríguez

OBSTETRICIA

Dna. Tania Pastoriza Suárez

PARTOS

Dna. Carmen Grandío Ferreiro

PSIQUIATRÍA

Dna. Ana Sánchez Delgado

QUEIMADOS

Dna. Ana M<sup>a</sup> Paz Bermúdez

QUIRÓFANOS HOSPITAL A CORUÑA

Dna. Karina Redondo Souto

D. José Antonio González Martínez

Dna. Inés Puñal Prol

QUIRÓFANOS E REANIMACIÓN HOSPITAL

TERESA HERRERA

Dna. Eva Martínez Feal

Dna. Alba Rey Carrascal

RADIODIAGNÓSTICO

Dna. M<sup>a</sup> Pilar Souto Astray

RECURSOS MATERIAIS

Dna. Pilar Sanmartín Otero

REHABILITACIÓN

Dna. Bibiana Noya Blanco

TRANSFUSIÓNS

Dna. M<sup>a</sup> Josefa Maira Castiñeira

TRAUMATOLOXÍA

Dna. Rosa Ana Romay Cea

UNIDADE CIRÚRXCICA HOSPITAL ABENTE Y LAGO

/ REANIMACIÓN

Dna. Davina Esmoris Vettor

UNIDADE DE PREINGRESO (UPI)

Dna. Esther Susana Taboada Mesías

UNIDADE DE MAMA

Dna. Carmen Cereijo Garea

UROLOXÍA

Dna. Socorro Méndez López

URXENCIAS HOSPITAL A CORUÑA

Dna. Cristina Barcia de Vicente

D. David López Ares

D. Alberto Mato Gago

D. Alejandro Montero Salinas

URXENCIAS HOSPITAL TERESA HERRERA

Dna. Carmen Hermida Bouzas

XINECOLOXÍA

Dna. Paula Sánchez Flores

➤ [MODELO ORGANIZATIVO]

**COORDINADORES DE ENFERMERÍA CHUAC**

**ANATOMÍA PATOLÓXICA**

Dna. Guadalupe Bernabé Fernández

**FARMACIA**

Dna. Lucita Vázquez Rico

**LABORATORIO DE ÁREA**

Dna. María Seijas Santamariña

**LABORATORIO DE ANÁLISE CLÍNICO/  
HEMATOLOXÍA E HEMOTERAPIA**

Dna. M<sup>a</sup> Jesús Couselo Noya

**LABORATORIO DE ATENCIÓN  
CONTINUADA**

D. Juan Ramón Pérez Gómez

**LABORATORIO DE MICROBIOLOXÍA**

Dna. Carmen Bastón Osinde

**RADIODIAGNÓSTICO**

Dna. Ana Rivera Martínez

**ÁREA DE ENFERMERÍA  
DISTRITO SANITARIO DE CEE**

**SUBDIRECTOR DE ENFERMERÍA**

D. Rubén Baldomar Obelleiro

**SUPERVISORA ÁREA**

**ÁREA CIRÚRXICA, ESTERILIZACIÓN,  
HOSPITAL DE DÍA E DIXESTIVO**

Dna. Patricia Bernárdez Couto

**SUPERVISORES/AS UNIDADE**

**FORMACIÓN E CALIDADE, FARMACIA,  
REHABILITACIÓN E CONSULTAS EXTERNAS**

Dna. Mónica Bergondo García

**HOSPITALIZACIÓN A, PARITORIO E DIÁLISE**

Dna. Belinda Quiza Espiñeira

**HOSPITALIZACIÓN B E HOSPITALIZACIÓN A**

**DOMICILIO**

Dna. Patricia Pazos Vilar

**URXENCIAS, RADIOLOXÍA E LABORATORIO**

Dna. Ana M<sup>a</sup> Rodríguez Aneiros

**ÁREA DE ENFERMERÍA  
ATENCIÓN PRIMARIA**

**COORDINADORES DE ENFERMERÍA  
DE SERVICIOS DE ATENCIÓN PRIMARIA**

**ABENGODO-OZA-CESURAS**

Dna. María Seoane Carro

**ADORMIDERAS**

Dna. M<sup>a</sup> Remedios Otero Saborido

**ARTEIXO**

D. Fernando Mercador Mouce

**BETANZOS-ARANGA-COIRÓS-IRIXOA**

Dna. M<sup>a</sup> José Romero Maneiro

**CARBALLO-CORISTANCO-MALPICA**

Dna. Ana Belén García Costa

**CAMBRE-CARRAL**

Dna. Dioleyda Cajigal Leonett

**CASA DO MAR**

Dna. M<sup>a</sup> Carmen García Pérez

**CEE-CORCUBIÓN-DUMBRÍA-FINISTERRE-  
MUXÍA**

Dna. M<sup>a</sup> José Ledo Fraga

**CULLEREDO**

Dna. Ana M<sup>a</sup> Martínez Cagiao

**CURTIS-TEIXEIRO-SOBRADO-VILASANTAR**

Dna. Purificación Cal Viqueira

**ELVIÑA-MESOIRO**

Dna. M<sup>a</sup> Estrella Martínez Moreira

**FEDERICO TAPIA**

Dna. Carmen Amado Aller

**LABAÑOU**

D. José García Gómez

**MONTE ALTO-A TORRE**

Dna. Cristina Gómez Lendoiro

**OLEIROS**

Dna. Ana M<sup>a</sup> Ares Martínez

**OS MALLOS**

Dna. M<sup>a</sup> Pilar Osende Barallobre

**OS ROSALES**

Dna. Paloma López Ramos

**PONTECESO-CABANA-LAXE**

Dna. M<sup>a</sup> Teresa Pardo Pereira

**SADA-BERGONDO**

Dna. M<sup>a</sup> Jesús García Rodríguez

**SAN JOSÉ-A**

D. Miguel Álvarez Mariño

**SAN JOSÉ-B**

Dna. M<sup>a</sup> de los Reyes Orol Castro

**VENTORRILLO**

Dna. M<sup>a</sup> Pilar Vilariño López

**COORDINADORA DE ÁREA DE FISIOTERAPIA**

Dna. M<sup>a</sup> Fernanda Filgueiras Gándara

➤ [MODELO ORGANIZATIVO]

**DIRECCIÓN DE RECURSOS ECONÓMICOS**

---

DIRECTOR DE RECURSOS ECONÓMICOS

D. Emilio Camino Fernández

RESPONSABLE CONTRATACIÓN

Dna. Luisa Cartelle Vázquez

RESPONSABLE MEDIOAMBIENTE E CALIDADE

Dna. Laura Larriba Leira

SUBDIRECTORA DE SERVIZOS XERAIS

Dna. Marina Pereira Mota

RESPONSABLE CONTROL DE XESTIÓN  
E AUDITORÍA INTERNA

D. Alfonso Castro Ramallo

RESPONSABLE OFICINA

TÉCNICA ARQUITECTURA

D. José Manuel López Mihura

SUBDIRECTORA DE XESTIÓN DE ECONÓMICA  
E APROVISIONAMENTO

Dna. Teresa Fariña Varela

RESPONSABLE ELECTROMEDICINA

D. José Manuel Barreiro Pérez

RESPONSABLE ORDE INTERNA

E SEGURIDADE

D. José Antonio Fraga Parafita

RESPONSABLE DE COMPRAS

E SUBMINISTRACIÓNS

Dna. María D. Lorenzo Barca

RESPONSABLE FACTURACIÓN

Dna. Laura Larriba Leira

RESPONSABLE DE UNIDADE DE ORTOPRÓTESE

E REINTEGRO DE GASTOS

Dna. Elena Martínez Marzoa

RESPONSABLE DE CONTABILIDADE

D. Benito V. Gómez Fernández

RESPONSABLE HOSTALERÍA

D. Carlos Corral Lamas

RESPONSABLE DE EQUIPAMENTOS

Dna. Cristina Enjamio Cabado

RESPONSABLE MANTEMENTO

D. Víctor M. Calvo Cheda

---

**DIRECCIÓN DE RECURSOS HUMANOS**

---

DIRECTOR DE RECURSOS HUMANOS

D. Javier Fernández Nistal

XEFA SERVIZO RETRIBUCIÓNS

Dna. M<sup>a</sup> Carmen Suárez Méndez

XEFA SECCIÓN RETRIBUCIÓNS

Dna. Almudena Martínez-Armero  
Gómez

SUBDIRECTOR DE ÁREA DE RECURSOS  
HUMANOS

D. Guillermo Varela Bastida

XEFA SERVIZO TÉCNICO XURÍDICO

Dna. Cristina Ulloa Sánchez

COORDINADOR UNIDADE DE VALIDACIÓN

EXPEDIENTE-E

D. Jesús M<sup>a</sup> Vidal Gómez de Travedo

XEFE SERVIZO DE AVALIACIÓN ECONÓMICA  
E CONTROL ORZAMENTARIO

D. Pedro Rivera Varela

ESPAZO DO PROFESIONAL / COORDINACIÓN

ADMINISTRATIVOS

Dna. Eva Pose Villamisar

XEFES SECCIÓN DE RR HH

D. Gerardo Ézara Agulleiro

Dna. Fátima Lado Fernández

Dna. Mercedes Vidal Colinas

---

XEFA SERVIZO XESTIÓN E ADMINISTRACIÓN  
RR HH

Dna. Graciela Álvarez Portela

## COMISIÓNS CLÍNICAS

### CALIDADE E NÚCLEO DE SEGURIDADE DO PACIENTE E XESTIÓN DE RISCOS CLÍNICOS

**Presidenta** Dna. Clara Olveira Lorenzo

**Secretaria** Dna. M<sup>a</sup> Eva Campos Oubel

**Vogais**

|                                     |                                     |
|-------------------------------------|-------------------------------------|
| D. Enrique González Rodríguez*      | Dna. Nuria Garnacho Gayarre         |
| Dna. María Carmen Alfonsín Serantes | Dna. Rosario Lema López             |
| Dna. Pilar Blanco López             | D. Fernando Mosteiro Pereira        |
| Dna. Berta Candía Bouso             | Dna. María José Pereira Rodríguez   |
| Dna. Noemí Cortés Rey               | D. Francisco Javier Rodríguez Costa |
| Dna. Marta Freire Otero             | Dna. Inés Vergara Pérez             |
| Dna. Sara González Piñeiro          | D. Alfonso Vidal Casariego          |

\* Representante da dirección

### CONTIDOS DIXITAIS

**Presidente** Dna. Marta Castro Pérez

**Secretario** D. Javier Reyes Ferreira

**Vogais**

|                                   |                                 |
|-----------------------------------|---------------------------------|
| D. Guillermo Varela Bastida*      | Dna. María Jesús Díaz Candamio  |
| Dna. Clara Olveira Lorenzo*       | D. Miguel Ángel Gutiérrez Estoa |
| Dna. Ana Isabel Lago López        | Dna. Olalla Sayáns Queiruga     |
| Dna. Cristina de la Vega Jiménez  | D. Pablo Taboada Eiras          |
| D. Darío Vázquez-Martul Pazos     | D. Rafael Carlos Vidal Pérez    |
| D. Juan Luis Hurtado Bouza        | Dna. Sonia González Bardanca    |
| Dna. Lorena Bembibre Vázquez      | D. Xosé Güeto Rial              |
| Dna. M. Asunción Rodríguez Feijóo |                                 |

\* Representante da dirección

### DOR

**Presidenta** Dna. Aurora de la Iglesia López

**Secretaria** Dna. Rosa María López Pérez

**Vogais**

|                                  |                                   |
|----------------------------------|-----------------------------------|
| Dna. Clara Olveira Lorenzo*      | Dna. María Goretti Pazos González |
| Dna. María Sandra Albiñana Pérez | Dna. Sara Quintana Tustain        |
| D. Antonio Delgado Campos        | Dna. María Belén Serra Colmenar   |
| D. Jacobo Formigo Couceiro       | D. Ramón Veras Castro             |
| Dna. Araceli García Pose         | Dna. Cristian Bravo García        |
| Dna. Beatriz García Trigo        | Dna. Leticia Hermida Porto        |

\* Representante da dirección

## ➤ [COMISIÓNS CLÍNICAS]

**DOCENCIA****Presidenta** Dna. María Rosario López Rico**Vicepresidente** D. Alfonso Solar Boga**Secretario** D. José Ángel Calvo García

|               |                                |   |
|---------------|--------------------------------|---|
| <b>Vogais</b> | D. Ricardo Calvo López         | Dna. María Teresa Rei Serra                   |
|               | D. Francisco Camino Caballero  | D. Marcos Roca Mahía                          |
|               | Dna. Marta Contreras Sánchez   | D. Javier Rodríguez-Rivera García             |
|               | D. José Manuel Fandiño Orgeira | Dna. Gabriela Romay Cousido                   |
|               | D. Javier Fernández Nistal*    | Dna. María del Mar Tomás Carmona              |
|               | D. Diego Maté Martínez         | D. Juan Carlos Vázquez Barro                  |
|               | D. Lucas Mera Gallardo         | D. José Manuel Vázquez Rodríguez              |
|               | Dna. Ana Palomares López       | Dna. Noemí Cortés Rey                         |
|               | D. Fernando Mosteiro Pereira   | Dna. M <sup>a</sup> José Pereira Rodríguez    |
|               | Dna. María Celia Pérez Sousa   | Dna. M <sup>a</sup> Nieves Domínguez González |

\* Representante da dirección

**ÉTICA ASISTENCIAL****Presidenta** Dna. María Lourdes Cordero Lorenzana**Secretaria** Dna. Cristina Rodríguez Blanco

|               |  |                                       |
|---------------|--|---------------------------------------|
| <b>Vogais</b> | Dna. Begoña Aldámiz-Echevarría Iraurgi | Dna. Lara Otero Plaza                 |
|               | Dna. Mercedes Cao Vilariño             | Dna. Ana M <sup>a</sup> Pérez Montero |
|               | Dna. Ángela Ferrer Barba               | Dna. María Dolores Rivas Lombardero   |
|               | D. Arturo Louro González               | Dna. María Remedios Rivas Lombardero  |
|               | Dna. Belén Maside Oriete               | Dna. Elvira Someso Oroso              |
|               | D. Jose Antonio Méndez Barreiro        | D. Pablo Souto López                  |
|               | Dna. Nieves Molins Gauna               | Dna. Marina Rosalía Souto Trillo      |
|               | Dna. Elena Monteoliva Díaz             |                                       |

**FARMACIA E TERAPÉUTICA****Presidenta** Dna. Isabel Martín Herranz**Secretario** D. José Luis Rodríguez Sánchez

|               |  |                                |
|---------------|--|--------------------------------|
| <b>Vogais</b> | Dna. Pastora Rodríguez Vázquez*              | Dna. Mercedes Cao Vilariño     |
|               | Dna. Ángeles Porta Sánchez                   | Dna. Begoña Graña Suárez       |
|               | D. Genaro Graña Gil                          | D. José Manuel Fandiño Orgeira |
|               | D. Manuel Delgado Blanco                     | Dna. Chelo Naya Cendón         |
|               | Dna. María Taboada Perianes                  | D. Pablo Rama Maceiras         |
|               | Dna. M <sup>a</sup> Fernanda López Fernández |                                |

\* Representante da dirección



## ➤ [COMISIÓNS CLÍNICAS]

**GARANTÍA E CONTROL DE CALIDADE EN RADIODIAGNÓSTICO****Presidente** D. José Manuel Castro Pérez**Secretario** D. José Alfonso Neira Dopazo

|               |                                   |  |
|---------------|-----------------------------------|--|
| <b>Vogais</b> | Dna. Luísa Arrojo Suárez de Centi | Dna. Ana Isabel Rivera Martínez          |
|               | D. José Manuel Barreiro Pérez     | Dna. Pastora Rodríguez Vázquez*          |
|               | D. Ramón A. Calviño Santos        | Dna. M <sup>a</sup> del Mar Santas Pérez |
|               | D. Jorge Cordeiro Rodríguez       | Dna. Ana Souto Alonso                    |
|               | D. Txisco Franco Mejjide          | Dna. M <sup>a</sup> Isabel Suárez Dono   |
|               | Dna. Carolina Miraz Novas         | D. Fernando Ruíz García                  |
|               | D. Víctor Raposo Furelos          | Dna. M <sup>a</sup> Pilar Souto Astray   |
|               | Dna. Alejandra Rey Calvete        |  |

\* Representante da dirección

**HIXIENE DE MANS****Presidenta** Dna. Marta Mosquera Pardo**Secretaria** Dna. Ángela Varela Camino

|               |                              |   |
|---------------|------------------------------|---|
| <b>Vogais</b> | Dna. Eva Campos Oubel        | Dna. Sonia Pose Dourado*                    |
|               | Dna. Berta Candía Bouso      | Dna. Noelia M <sup>a</sup> Seoane Pardo     |
|               | Dna. Marta Diéguez Fernández | D. Manuel Mosquera Collazo                  |
|               | Dna. Rosario Lema López      | Dna. Esther Susana Taboada Mesías           |
|               | Dna. Clara Olveira Lorenzo*  | Dna. M <sup>a</sup> Pilar Martínez González |
|               | Dna. Mar Robleda Fernández   |   |

\* Representante da dirección

**HUMANIZACIÓN****Presidenta** Dna. Clara Olveira Lorenzo**Secretaria** Dna. Carmen Balboa Salgado

|               |                                  |   |
|---------------|----------------------------------|---|
| <b>Vogais</b> | Dna. Ángela Mondelo Estévez      | Dna. Laura Larriba Leiras                     |
|               | D. Antonio Montoto Marqués       | Dna. Luz Campello García                      |
|               | Dna. Beatriz García Trigo        | Dna. M <sup>a</sup> Carmen Nión Seijas        |
|               | Dna. Belén López Viñas           | Dna. M <sup>a</sup> Consuelo Cousido González |
|               | Dna. Catia María Martínez Barjas | Dna. M <sup>a</sup> José Darriba Fraga        |
|               | Dna. Esther Susana Gago García   | Dna. M <sup>a</sup> Luisa Isidro Sanjuán      |
|               | Dna. Isabel Martín Herranz       | Dna. María Vázquez Guimaraens                 |
|               | D. Javier Fernández Nistal*      | Dna. Paula Sánchez Flores                     |

\* Representante da dirección

## ➤ [COMISIÓNS CLÍNICAS]

**INFECCIÓN E POLÍTICA ANTIMICROBIANA****Presidente** D. Enrique Míguez Rey**Secretario** D. Enrique Alemparte Pardavila

|               |                                |  |
|---------------|--------------------------------|--|
| <b>Vogais</b> | D. Marcos Aller Rodríguez      | D. Jose María Gutiérrez Urbón              |
|               | Dna. Marina Blanco Aparicio    | Dna. Belén López Viñas                     |
|               | D. Germán Bou Arévalo          | D. Pedro Jorge Marcos Rodríguez*           |
|               | Dna. Fátima Casariego Ricoy    | Dna. Marta Mosquera Pardo                  |
|               | Dna. Mercedes Freire González  | Dna. M <sup>a</sup> José Pereira Rodríguez |
|               | D. César de la Fuente González | Dna. Teresa Rey Rilo                       |
|               | Dna. Iria González Rivera      | Dna. María Rosario Varela Gómez            |

\* Representante da dirección

**INVESTIGACIÓN****Presidenta** Dna. María del Mar Tomás Carmona**Secretaria** Dna. Patricia Rey Pérez

|               |                              |                                  |
|---------------|------------------------------|----------------------------------|
| <b>Vogais</b> | D. Alejandro Beceiro Casas   | D. Enrique Míguez Rey            |
|               | D. Francisco Blanco García   | Dna. María José Moreno Pan       |
|               | Dna. Inés María Bleriot Rial | D. Víctor Noriega Concepción     |
|               | Dna. Natalia Cal Purriños    | D. Alejandro Pazos Sierra        |
|               | D. Alberto Centeno Cortés    | D. Javier Prieto Cebreiro        |
|               | D. Ángel Concha López        | D. Ignacio Rego Pérez            |
|               | Dna. Rosario García Campelo  | Dna. Rocío Seijo Bestilleiro*    |
|               | Dna. María José López Armada | D. José Señarís Rodríguez        |
|               | D. Antonio López González    | D. Guillermo Vázquez González    |
|               | D. Miguel Mayo Yáñez         | D. José Manuel Vázquez Rodríguez |

**LACTACIÓN****Presidenta** Dna. Alba María Sánchez Ansede**Secretaria** Dna. M<sup>a</sup> Elena Barral Novoa

|               |   |   |
|---------------|---|---|
| <b>Vogais</b> | Dna. María Taboada Perianes               | Dna. M <sup>a</sup> Belinda Quizá Espiñeira |
|               | Dna. M <sup>a</sup> Cristina Valiño Pazos | Dna. Dolores Eiriz Barbeito                 |
|               | Dna. M <sup>a</sup> Jesús Iglesias Villar | Dna. Silvia Seoane Rodríguez                |
|               | D. Pablo Martínez Abad                    | Dna. Clara Gajino Suárez                    |
|               | Dna. María Méndez Barreiro                | Dna. Ana Lema Carril                        |
|               | Dna. Julia Pérez Gil                      | Dna. Silvia Suárez Fernández                |
|               | Dna. Fátima Varela Vasallo                | D. Alejandro Ávila Álvarez*                 |

\* Representante da dirección

➤ [COMISIÓNS CLÍNICAS]

**MORTALIDADE**

**Presidenta** Dna. Teresa Hermida Romero

**Secretaria** Dna. Mónica Mourelo Fariña

**Vogais**

|                                    |   |
|------------------------------------|---|
| Dna. Beatriz Alvar Mantiñán        | D. Alejandro Montero Salinas                      |
| D. Alejandro Ávila Álvarez*        | Dna. Isabel Otero González                        |
| D. Roberto Barriales Viña          | D. Miguel Pérez Fontán                            |
| Dna. Francisca Fernández Carballal | D. Ignacio Rodríguez Gómez                        |
| D. Jose Luís Fernández Trisac      | Dna. M <sup>a</sup> Montserrat Rodríguez Pedreira |
| D. Alberto Fuentes Carballal       | Dna. Olga Sánchez Meizoso                         |
| Dna. Alida Iglesias Olleros        | Dna. Nuria Valiño Calviño                         |

\* Representante da dirección

**NUTRICIÓN E DIETÉTICA**

**Presidente** D. Francisco Pita Gutiérrez

**Secretaria** Dna. Begoña Feal Cortizas

**Vogais**

|                                      |                                    |
|--------------------------------------|------------------------------------|
| Dna. María Lourdes Cordero Lorenzana | Dna. Raquel Eiras Leal             |
| Dna. Nieves Rodríguez Sánchez        | Dna. Tatiana María Civeira Taboada |
| Dna. Cristina Martínez Roca          | D. Eliseo Collazo Varela           |
| Dna. Gloria Lugo Rodríguez           | Dna. Natividad Martín Malmierca    |
| Dna. Ana Moreno Álvarez              | Dna. Carmen Lata Caneda            |
| Dna. Sonia Alvarado de la Torre      | Dna. Rocío Rodríguez del Prado     |
| D. Nicolás González Poggioli         | Dna. Marta Martínez Béjar*         |

\* Representante da dirección

**PROTOCOLOS E COIDADOS DE ENFERMARÍA**

**Presidenta** Dna. Noemí Cortés Rey

**Secretaria** Dna. Noelia María Seoane Pardo

**Vogais**

|                             |                                      |
|-----------------------------|--------------------------------------|
| Dna. Ana Ares Martínez      | D. Manuel Porteiro Sánchez           |
| Dna. Mónica Bergondo García | Dna. Iliá Rey Paraños                |
| Dna. Lorena Bermúdez Bravo  | Dna. Yolanda Sanesteban Hermida      |
| Dna. María Eva Campos Oubel | Dna. María del Pilar Sanmartín Otero |
| Dna. Paloma López Ramos     | Dna. Olalla Sayáns Queiruga          |
| Dna. Lidia Monroy Pérez     | Dna. Sonia Pose Dourado*             |
| Dna. Beatriz Pereira Ogando | Dna. Estela Souto Fernández          |

\* Representante da dirección

## ➤ [COMISIÓNS CLÍNICAS]

**TECIDOS E TUMORES****Presidente** D. Pablo Parente Arias**Secretario** D. Ramón Luaces Rey

**Vogais**

|                                      |                                      |
|--------------------------------------|--------------------------------------|
| D. José Manuel Castro Pérez          | D. Guillermo Alonso-Jáudenes Curbera |
| D. Venancio Chantada Abal            | D. Guillermo Rodríguez Martínez      |
| D. Fernando Busto Fernández          | Dna. María Alejandra García Novoa    |
| D. Ángel Concha López                | D. Ramón Antelo Lorenzo              |
| Dna. María Pilar Izquierdo Novo      | Dna. Iria Vidal García               |
| D. Juan M. Villa Fernández           | D. Pedro Jorge Marcos Rodríguez*     |
| Dna. Clara Olveira Lorenzo*          | D. Pablo Concheiro Coello            |
| D. Francisco Javier Broullón Molanes |                                      |

\* Representante da dirección

**COMITÉ DE COIDADOS PALIATIVOS\*****Presidenta** Dna. Leticia Hermida Porto**Secretaria** Dna. Gorety Pazos González

**Vogais**

|                              |                                   |
|------------------------------|-----------------------------------|
| Dna. Luz Campello García     | Dna. Elvira Clavero Fernández     |
| Dna. Angélica Lijo Fernández | D. Antonio Barba Queiruga         |
| D. Juan Carlos Yañez Ruibal  | Dna. Mercedes Domínguez Fernández |
| Dna. Pilar Veiga Ares        | Dna. Cristina Rodríguez Blanco    |
| D. Fernando Mercador Mouce   | Dna. Nieves Cejuela Mateos        |
| Dna. Elvira Someso Orosa     | Dna. Paula Buyo Sánchez           |
| Dna. Marisa Crespo Leiro     | Dna. Margarita Galdo Sierra       |
| Dna. Teresa García Falcón    | Dna. Clara Olveira Lorenzo**      |

\* Sen actividade no 2021 / \*\* Representante da dirección

**COMITÉ DE TRANSFUSIÓN E HEMODERIVADOS****Presidenta** Dna. Pastora Rodríguez Vázquez\***Vicepresidenta** Dna. Concepción Andón Saavedra**Secretaria** Dna. Sonia Viéitez Carrazoni

**Vogais**

|  |                                    |
|--|------------------------------------|
| Dna. María Adelantado Pérez                  | Dna. María Veiga López             |
| Dna. Felisa Álvarez Refojo                   | D. Agustín García Costa            |
| Dna. Rita Galeiras Vázquez                   | Dna. Alicia Filgueira Moure        |
| Dna. Sara González Piñeiro                   | Dna. Dora Gómez Pasantes           |
| Dna. M <sup>a</sup> Josefa Maira Castiñeiras | D. José Antonio González Martínez  |
| Dna. M <sup>a</sup> José Díaz Valdés         | Dna. Isabel Rodríguez Parga        |
| Dna. Gema M <sup>a</sup> Muñoz García        | Dna. Pilar Vilariño López-Barranco |
| D. Francisco Suárez López                    |                                    |

\* Representante da dirección

➤ [COMISIÓNS CLÍNICAS]

## CONSELLO ASESOR DE PACIENTES

### As 31 asociaciónes que forman parte do Consello Asesor a 31 de decembro de 2022:

- Apoio á Lactación Materna (ALMA)
  - Asociación Bulimia e Anorexia da Coruña (ABAC)
  - Asociación Coruñesa de Epilepsia
  - Asociación Coruñesa de Persoas con Diabetes (ACODI)
  - Asociación Coruñesa de Promoción do Xordo (ACOPROS)
  - Asociación de Axuda a Nenos Oncolóxicos de Galicia (ASANOG)
  - Asociación de Dano Cerebral da Coruña (ADACECO)
  - Asociación de Enfermos de Cronh e Colite Ulcerosa da Provincia da Coruña (ACCU Coruña)
  - Asociación de Familiares de Enfermos de Alzheimer e Demencias Afíns da Coruña (AFACO)
  - Asociación de Pacientes Finisterrae (ASPAFIN)
  - Asociación de Pais de Persoas con Parálise Cerebral (ASPACE)
  - Asociación de Pais de Persoas con Trastorno de Espectro Autista da Provincia da Coruña (ASPANAES)
  - Asociación de Persoas Xordas da Coruña (ASPESOR)
  - Asociación Española Contra o Cancro (AECC)
  - Asociación Galega Contra as Enfermidades Neuromusculares (ASEM GALICIA)
  - Asociación Galega de Afectados por Trasplantes Medulares (ASOTRAME)
  - Asociación Galega de Asperger (ASPERGA)
  - Asociación de Sarcomas de Galicia (ASARGA)
  - Asociación Galega de Esclerose Lateral Amiotrófica (AGAELA)
  - Asociación Galega de Fibrose Quística (AGFQ)
  - Asociación Galega de Hemofilia (AGADHEMO)
  - Asociación Galega de Lupus (AGAL)
  - Asociación Galega de Trasplantes (Airiños)
  - Asociación para a Loita Contra as Enfermidades de Ril (ALCER CORUÑA)
  - Asociación Parkinson Galicia – A Coruña
  - Asociación pro Enfermos Mentais da Coruña (APEM)
  - Asociación Síndrome de Down da Coruña (DOWN CORUÑA)
  - Comité Cidadán Anti-Sida da Coruña (CASCO)
  - Federación Galega de Enfermidades Raras e Crónicas (FEGEREC)
  - Liga Reumatolóxica Galega : “Loita Contra o Reumatismo” (LIREGA)
  - Asociación de Nenos, Nenas e Xente nova con Diabetes de Galicia (AMEDIA)
-

## XUNTA DE PERSOAL

### MEMBROS ELECTOS

---

**Presidenta** Dna. M<sup>a</sup> Jesús Seijo García

---

**Secretario** D. Ramón Veras Castro

---

#### CIG

Dna. M<sup>a</sup> Jesús Seijo García  
Dna. Lucía Peón Souiño  
D. Rafael Rodríguez Méndez  
D. Ramón Veras Castro  
Dna. Isabel Golpe Montero  
Dna. María Formoso Leis  
D. Xosé Camiño Soto  
D. Rafael Pérez Núñez  
D. Xoán Manuel Sande Muñiz  
Dna. María Isabel López Pena  
Dna. Babila del Río Pombo

#### CCOO

Dna. Begoña González Rivas  
Dna Ana Puga Bello  
Dna. Mercedes Doel Santos

#### UXT

Dna. María José Calvo Orgeira  
Dna. María Beatriz Martínez Roibal

#### O'MEGA

Dna. Marina Tallón Garrido  
Dna. Mercedes Tallón Garrido  
D. Julio Alberto Freire Pérez  
D. Guillermo Aldama López  
D. Ricardo Calvo López  
D. José Javier Brañas Porto

#### CSI.F

Dna. María Teresa Macías Alonso  
Dna. Carolina Moldes Castiñeira  
Dna. Sonia Moar Ulloa  
D. José Jaime Rodríguez Anca

#### USAE

Dna. Paula Armada Santiago  
Dna. Elsa Rodríguez Fandiño  
Dna. Ana María Quintás Vázquez  
Dna. María Antelo García

#### SATSE

Dna. Ana Luisa López López  
Dna. Marina Rosalía Souto Trillo  
Dna. Eva López González

#### INDEPENDENTE

Dna. Lucía Rey Cal  
Dna. Almudena M.<sup>a</sup>. Currás Esmorís

---





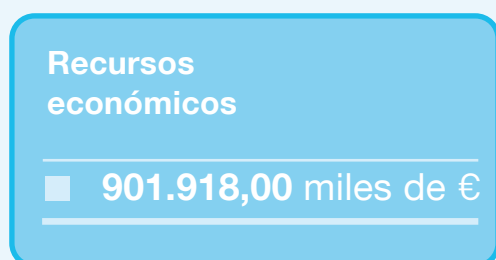
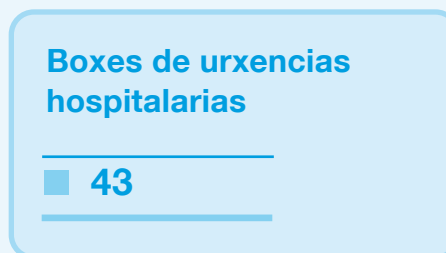
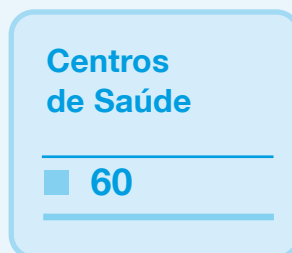

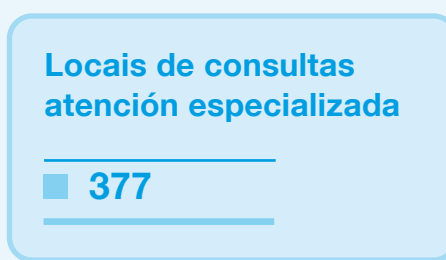
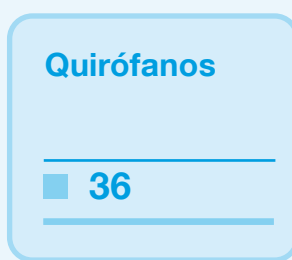
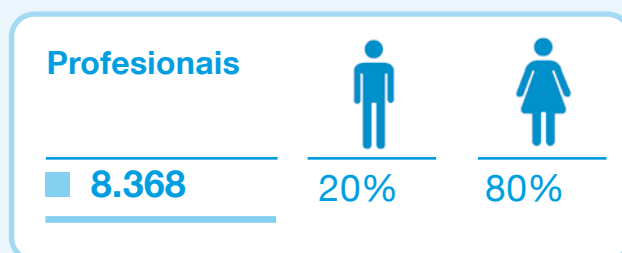
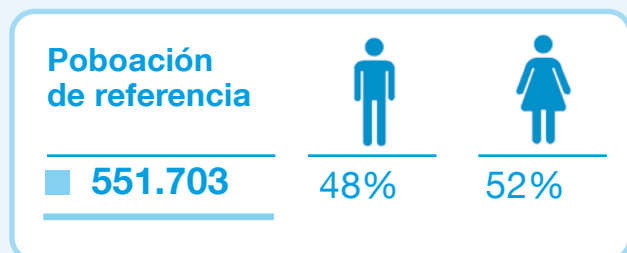
## RECURSOS GLOBAIS

Páx.

---

- 44 RECURSOS FISICOS GLOBAIS
- 46 DIRECTORIO DE SERVICIOS CLÍNICOS
- 50 RECURSOS HUMANOS GLOBAIS
- 51 RECURSOS FINANCIEROS GLOBAIS

## PERFIL DA ORGANIZACIÓN




## RECURSOS FÍSICOS GLOBAIS

### Área e recursos Ubicación

|   | Hospital<br>A Coruña | Hospital<br>Teresa<br>Herrera | Hospital<br>Marítimo<br>de Oza | Hospital<br>Abente<br>y Lago | Hospital<br>Virxe da<br>Xunqueira | Hotel de<br>Pacientes | CC EE<br>Ventorrillo | CC EE<br>Carballo | CC EE<br>Betanzos | COF<br>Orillamar | Centros<br>Atención<br>Primaria | TOTAL |
|---|----------------------|-------------------------------|--------------------------------|------------------------------|-----------------------------------|-----------------------|----------------------|-------------------|-------------------|------------------|---------------------------------|-------|
| <b>HOSPITALIZACIÓN</b>                            |                      |                               |                                |                              |                                   |                       |                      |                   |                   |                  |                                 |       |
| Camas hospitalización                             | 872                  | 220                           | 159                            | 97                           | 75                                |                       |                      |                   |                   |                  |                                 | 1.423 |
| Camas hotel de pacientes                          |                      |                               |                                |                              |                                   | 27                    |                      |                   |                   |                  |                                 | 27    |
| <b>URXENCIAS</b>                                  |                      |                               |                                |                              |                                   |                       |                      |                   |                   |                  |                                 |       |
| Boxes de adultos                                  | 28                   | 2                             |                                |                              | 7                                 |                       |                      |                   |                   |                  |                                 | 37    |
| Boxes pediátricos                                 |                      | 6                             |                                |                              |                                   |                       |                      |                   |                   |                  |                                 | 6     |
| Camas de observación adultos                      | 64                   |                               |                                |                              | 4                                 |                       |                      |                   |                   |                  |                                 | 68    |
| Camas de observación<br>pediátricos               |                      | 6                             |                                |                              |                                   |                       |                      |                   |                   |                  |                                 | 6     |
| Sillóns de observación adultos                    | 46                   |                               |                                |                              |                                   |                       |                      |                   |                   |                  |                                 | 46    |
| <b>ÁREA DE OBSTETRICIA</b>                        |                      |                               |                                |                              |                                   |                       |                      |                   |                   |                  |                                 |       |
| Paritorios  |                      | 3                             |                                |                              | 1                                 |                       |                      |                   |                   |                  |                                 | 4     |
| Salas de dilatación                               |                      | 8                             |                                |                              | 2                                 |                       |                      |                   |                   |                  |                                 | 10    |
| <b>ÁREA CIRÚRXICA</b>                             |                      |                               |                                |                              |                                   |                       |                      |                   |                   |                  |                                 |       |
| Quirófanos  | 18                   | 7                             |                                | 7                            | 3                                 |                       |                      |                   |                   |                  |                                 | 35    |
| Quirófanos robotizados                            | 1                    |                               |                                |                              |                                   |                       |                      |                   |                   |                  |                                 | 1     |
| <i>Salas especiais cirúrxicas</i>                 | 1                    | 2                             |                                | 10                           |                                   |                       |                      |                   |                   |                  |                                 | 13    |
| Camas espertar                                    | 14                   | 9                             |                                | 20                           | 11                                |                       |                      |                   |                   |                  |                                 | 54    |
| Postos de readaptación ó medio                    |                      |                               |                                | 7                            | 5                                 |                       |                      |                   |                   |                  |                                 | 12    |
| <b>HOSPITAL DE DÍA</b>                            |                      |                               |                                |                              |                                   |                       |                      |                   |                   |                  |                                 |       |
| Postos médico-cirúrxico                           | 23                   | 15                            |                                |                              | 5                                 |                       |                      |                   |                   |                  |                                 | 43    |
| Postos cardiolóxico                               | 4                    |                               |                                |                              |                                   |                       |                      |                   |                   |                  |                                 | 4     |
| Postos oncolóxico                                 |                      | 30                            |                                |                              |                                   |                       |                      |                   |                   |                  |                                 | 30    |
| Postos diálise                                    | 24                   |                               |                                |                              | 12                                |                       |                      |                   |                   |                  |                                 | 36    |
| Postos dermatoloxía                               |                      |                               |                                |                              |                                   |                       | 1                    |                   |                   |                  |                                 | 1     |
| Postos psiquiatría                                |                      |                               | 25                             |                              |                                   |                       |                      |                   |                   |                  |                                 | 25    |
| Postos pediátrico                                 |                      | 18                            |                                |                              |                                   |                       |                      |                   |                   |                  |                                 | 18    |
| <b>EQUIPOS ALTA<br/>TECNOLOXÍA</b>                |                      |                               |                                |                              |                                   |                       |                      |                   |                   |                  |                                 |       |
| RM  | 3                    |                               |                                |                              | 1                                 |                       |                      |                   |                   |                  |                                 | 4     |
| Anxiógrafos vasculares                            | 3                    |                               |                                |                              |                                   |                       |                      |                   |                   |                  |                                 | 3     |
| TC helicoidal                                     | 3                    | 1                             |                                | 1                            | 1                                 |                       |                      |                   |                   |                  |                                 | 6     |
| Telemandos  | 1                    | 1                             |                                |                              |                                   |                       |                      |                   |                   |                  |                                 | 2     |
| RX convencional                                   |                      |                               |                                | 1                            | 1                                 |                       | 1                    |                   |                   |                  | 1                               | 4     |
| RX convencional e automáticos<br>de tórax dixital | 4                    | 2                             |                                | 1                            | 1                                 |                       | 2                    | 1                 | 1                 |                  |                                 | 12    |
| Ecógrafos radiodiagnóstico                        | 7                    | 1                             |                                | 4                            | 2                                 |                       | 2                    | 1                 | 1                 |                  |                                 | 18    |
| Ortopantomógrafos<br>e dentais intraorais         | 1                    |                               |                                | 1                            |                                   |                       |                      |                   |                   |                  | 14                              | 16    |
| Mamógrafos dixitais<br>e mamotomos                |                      |                               |                                | 2                            | 1                                 |                       |                      |                   |                   |                  |                                 | 3     |
| Densitómetro óseo                                 |                      |                               |                                |                              |                                   |                       | 1                    |                   |                   |                  |                                 | 1     |
| Outros ecógrafos                                  | 35                   | 22                            |                                | 6                            | 5                                 |                       | 4                    | 1                 | 1                 | 1                | 18                              | 93    |
| <b>CENTROS DE<br/>ATENCIÓN PRIMARIA</b>           |                      |                               |                                |                              |                                   |                       |                      |                   |                   |                  |                                 |       |
| Centros de saúde                                  |                      |                               |                                |                              |                                   |                       |                      |                   |                   |                  | 60                              | 60    |
| Consultorios                                      |                      |                               |                                |                              |                                   |                       |                      |                   |                   |                  | 12                              | 12    |
| P.A.C. (Puntos de Atención<br>Continuada)         |                      |                               |                                |                              |                                   |                       |                      |                   |                   |                  | 13                              | 13    |
| <b>LOCAIS DE<br/>CONSULTA EXTERNA</b>             |                      |                               |                                |                              |                                   |                       |                      |                   |                   |                  |                                 |       |
| Locais de consulta externa                        | 83                   | 97                            | 14                             | 62                           | 30                                | 2                     | 53                   | 10                | 9                 | 5                | 12                              | 377   |
| <b>SALAS ESPECIAIS</b>                            |                      |                               |                                |                              |                                   |                       |                      |                   |                   |                  |                                 |       |
| Hemodinámica                                      | 3                    |                               |                                |                              |                                   |                       |                      |                   |                   |                  |                                 | 3     |
| Electrofisioloxía                                 | 3                    |                               |                                |                              |                                   |                       |                      |                   |                   |                  |                                 | 3     |
| Radioloxía intervencionista                       | 4                    |                               |                                |                              |                                   |                       |                      |                   |                   |                  |                                 | 4     |
| Endoscopia  | 7                    |                               |                                | 2                            | 2                                 |                       |                      |                   |                   |                  |                                 | 11    |



RECURSOS GLOBAIS



## DIRECTORIO DE SERVICIOS CLÍNICOS

### CHUAC

| SERVIZO/UNIDADE                           | Hospital A Coruña | Hospital Teresa Herrera | Hospital Oza | Hospital Abente y Lago | C. espec. Ventorrillo | C. espec. Betanzos | C. espec. Carballo | Outros centros |
|---|-------------------|-------------------------|--------------|------------------------|-----------------------|--------------------|--------------------|----------------|
| Alerxoloxía                               | C-P-T             |                         |              |                        | C-P                   |                    |                    |                |
| Anatomía patolóxica                       | P                 |                         |              |                        |                       |                    |                    |                |
| Anestesia e reanimación                   | H-C-Q             | H-C-Q                   |              | H-C-Q                  |                       |                    |                    |                |
| Anxioloxía e cirurxía vascular            | H-C-Q             |                         |              |                        |                       |                    |                    |                |
| Aparello dixetivo                         | H-C-P-T           |                         |              | H-C-P                  |                       |                    |                    |                |
| Cardioloxía                               | H-C-P             |                         |              | C-P                    |                       |                    |                    |                |
| Cardioloxía infantil                      |                   | H-C-P                   |              |                        |                       |                    |                    |                |
| Cirurxía cardiaca                         | H-C-Q             |                         |              |                        |                       |                    |                    |                |
| Cirurxía cardiaca infantil                |                   | H-C-Q                   |              |                        |                       |                    |                    |                |
| Cirurxía maxilofacial                     |                   | H-C-Q                   |              | C-Q                    |                       |                    |                    |                |
| Cirurxía pediátrica                       |                   | H-C-Q                   |              |                        |                       |                    |                    |                |
| Cirurxía plástica                         | H-C-Q             |                         |              | H-C-Q                  |                       |                    |                    |                |
| Cirurxía torácica                         | H-C-Q             |                         |              |                        |                       |                    |                    |                |
| Cirurxía xeral e dixestiva                | H-C-Q             |                         |              | H-C-Q                  |                       |                    | C                  |                |
| Coidados continuos                        |                   |                         | H            |                        |                       |                    |                    |                |
| Coidados paliativos                       |                   |                         | H            |                        |                       |                    |                    |                |
| Coidados intensivos                       | H                 |                         |              |                        |                       |                    |                    |                |
| Coidados intensivos neonatolóxicos        |                   | H                       |              |                        |                       |                    |                    |                |
| Coidados intensivos pediátricos           |                   | H                       |              |                        |                       |                    |                    |                |
| Criobioloxía-banco de tecidos             |                   | P                       |              |                        |                       |                    |                    |                |
| Dermatoloxía                              |                   |                         |              | H-C-Q-T                |                       |                    |                    |                |
| Endocrinoloxía                            | H-C               |                         |              |                        |                       | C                  |                    |                |
| Farmacia                                  | C-P               | C-P                     |              | C                      |                       |                    |                    |                |
| Hematoloxía e hemoterapia                 | H-C-T             | C                       |              |                        |                       |                    |                    |                |
| Hospitalización a domicilio               |                   |                         |              |                        |                       |                    |                    |                |
| Laboratorio de análise clínica-bioquímica |                   | P                       |              |                        |                       |                    |                    |                |
| Laboratorio de área                       |                   | P                       |              |                        |                       |                    |                    |                |
| Laboratorio de atención continuada        | P                 |                         |              |                        |                       |                    |                    |                |
| Laboratorio de hemetoloxía-hemoterapia    |                   | P                       |              |                        |                       |                    |                    |                |
| Laboratorio de inmunoloxía                |                   | P                       |              |                        |                       |                    |                    |                |

H. Hospitalización / C. Consultas externas / T. Tratamentos/Hospital de día / P. Probas diagnósticas/Terapéuticas / Q. Cirurxía



➤ [DIRECTORIO DE SERVICIOS CLÍNICOS]

| SERVIZO/UNIDADE                           | Hospital A Coruña | Hospital Teresa Herrera | Hospital Oza | Hospital Abente y Lago | C. espec. Ventorrillo | C. espec. Betanzos | C. espec. Carballo | Outros centros |
|---|-------------------|-------------------------|--------------|------------------------|-----------------------|--------------------|--------------------|----------------|
| Laboratorio de microbioloxía              | P                 | P                       |              |                        |                       |                    |                    |                |
| Laboratorio de xenética                   |                   | P                       |              |                        |                       |                    |                    |                |
| Lesionados medulares                      | H-C               |                         |              |                        |                       |                    |                    |                |
| Medicina interna Hospital A Coruña        | H-C-T             |                         |              |                        |                       | C                  |                    |                |
| Medicina interna Hospital Abente y Lago   |                   |                         |              | H-C                    |                       |                    |                    |                |
| Medicina interna enfermidades infecciosas | H-C               |                         |              |                        |                       |                    |                    |                |
| Medicina preventiva e saúde pública       | C-P               | C                       |              |                        |                       |                    |                    |                |
| Nefroloxía                                | H-C-T             |                         |              |                        |                       | C                  |                    |                |
| Neonatoloxía                              |                   | H-C                     |              |                        |                       |                    |                    |                |
| Neumoloxía                                | H-C-P-T           |                         |              | C                      |                       |                    |                    |                |
| Neurocirurxía                             | H-C-Q             | C                       |              |                        |                       |                    |                    |                |
| Neurofisioloxía clínica                   | P                 | P                       |              |                        |                       |                    |                    |                |
| Neuroloxía                                | H-C-T             |                         |              |                        |                       | C                  |                    |                |
| Obstetricia                               |                   | H-C-Q-P                 |              |                        |                       | C-P                | C                  | C              |
| Oftalmoloxía                              |                   |                         |              | H-C-Q-P                |                       | C                  |                    | C              |
| Oncoloxía                                 | H                 | C-T                     |              |                        |                       |                    |                    |                |
| Otorrinolaringoloxía                      |                   | H-C-Q-P                 |              |                        |                       | C                  |                    |                |
| Pediatría                                 |                   | H-C-P-T                 |              |                        |                       |                    |                    |                |
| Psiquiatría                               | C                 | C                       | H-C-T        | C                      | C                     | C                  | C                  | C              |
| Queimados                                 | H-C-Q             |                         |              |                        |                       |                    |                    |                |
| Radiodiagnóstico                          | P                 | P                       | P            | P                      | P                     | P                  | P                  | P              |
| Rehabilitación                            |                   |                         | H-C-T        |                        | C                     |                    |                    |                |
| Rehabilitación infantil                   |                   | C-T                     |              |                        |                       |                    |                    |                |
| Reumatoloxía                              | H-C-T             | C                       |              |                        |                       | C                  | C                  | C              |
| Transfusións                              | P                 |                         |              |                        |                       |                    |                    |                |
| Traumatoloxía e cirurxía ortopédica       | H-C-Q             |                         |              | H-Q                    | C                     | C                  | C                  |                |
| Traumatoloxía infantil                    |                   | H-C-Q                   |              |                        |                       |                    |                    |                |
| Uroloxía                                  | H-C-Q-T           | C-P                     |              | H-C-Q                  | C-P                   |                    |                    |                |
| Urxencias                                 |                   |                         |              |                        |                       |                    |                    |                |
| Xinecoloxía                               |                   | H-C-Q-P-T               |              | C-Q                    | C-P                   | C                  | C                  | C              |

## HOSPITAL VIRXE DA XUNQUEIRA

| SERVIZO/UNIDADE                 | HVX   | SERVIZO/UNIDADE                           | HVX   |
|---------------------------------|-------|---|-------|
| Anestesia e reanimación         | C-Q   | Farmacia                                  | C-P   |
| Aparello dixestivo              | C-P   | Hematoloxía e hemoterapia                 | C-T-P |
| Cirurgía xeral e dixestiva      | H-C-Q | Hospitalización a domicilio               | H     |
| Coidados continuos e paliativos | H     | Laboratorio de análise clínica-bioquímica | P     |
| Dermatoloxía                    | C     | Medicina interna                          | H-C   |
| Endocrinoloxía                  | C     | Medicina preventiva e saúde pública       | C     |

H. Hospitalización / C. Consultas externas / T. Tratamentos/Hospital de día / P. Probas diagnósticas/Terapéuticas / Q. Cirurxía

## ATENCIÓN PRIMARIA

| SERVIZO  | Medicina de familia | Pediatría | PAC* | Odontoloxía |
|--|---------------------|-----------|------|-------------|
| SAP A Coruña - Abente y Lago                     | ■                   | ■         | ■    | ■           |
| SAP A Coruña - Adormideras                       | ■                   | ■         | ■    |             |
| SAP A Coruña - Casa do Mar                       | ■                   | ■         | ■    | ■           |
| SAP A Coruña - Elviña - Mesoiro                  | ■                   | ■         | ■    |             |
| SAP A Coruña - Federico Tapia                    | ■                   | ■         | ■    |             |
| SAP A Coruña - Labañou                           | ■                   | ■         | ■    |             |
| SAP A Coruña - Matogrande                        | ■                   | ■         | ■    |             |
| SAP A Coruña - Monte Alto - A Torre              | ■                   | ■         | ■    |             |
| SAP A Coruña - O Castrillón                      | ■                   | ■         | ■    |             |
| SAP A Coruña - O Ventorrillo                     | ■                   | ■         | ■    | ■           |
| SAP A Coruña - Os Mallos                         | ■                   | ■         | ■    |             |
| SAP A Coruña - Os Rosales                        | ■                   | ■         | ■    |             |
| SAP A Coruña - San José A                        | ■                   | ■         | ■    |             |
| SAP A Coruña - San José B                        | ■                   | ■         | ■    | ■           |
| SAP A Laracha - Cerceda                          | ■                   | ■         | ■    |             |
| SAP Abegondo - Oza - Cesuras                     | ■                   | ■         |      |             |
| SAP Arteixo                                      | ■                   | ■         | ■    | ■           |
| SAP Betanzos - Aranga - Coirós - Irixoa          | ■                   | ■         | ■    | ■           |
| SAP Cambre - Carral                              | ■                   | ■         | ■    |             |
| SAP Carballo - Malpica - Coristanco              | ■                   | ■         | ■    | ■           |
| SAP Cee - Corcubión - Dumbria - Fisterra - Muxía | ■                   | ■         | ■    | ■           |
| SAP Culleredo                                    | ■                   | ■         | ■    | ■           |
| SAP Curtis - Teixeiro - Sobrado - Vilasantar     | ■                   | ■         | ■    |             |
| SAP Miño - Paderne - Vilarmaior                  | ■                   | ■         |      |             |
| SAP Oleiros                                      | ■                   | ■         | ■    | ■           |
| SAP Ponteceso - Cabana - Laxe                    | ■                   | ■         | ■    |             |
| SAP Sada - Bergondo                              | ■                   | ■         | ■    | ■           |
| SAP Vimianzo - Camariñas - Zas                   | ■                   | ■         | ■    |             |

■ O PAC da Casa do Mar engloba os 14 servizos do concello de A Coruña.



## RECURSOS HUMANOS GLOBAIS

## Persoal

|  | CHUAC        | H.V. Xunqueira | At. Primaria | Totais       |
|--|--------------|----------------|--------------|--------------|
| <b>Persoal directivo</b>                 | <b>14</b>    | <b>2</b>       | <b>9</b>     | <b>25</b>    |
| <b>Persoal facultativo</b>               | <b>1.215</b> | <b>78</b>      | <b>700</b>   | <b>1.993</b> |
| Coordinador admisión                     |              |                |              | 0            |
| Coordinador urxencias                    | 1            |                |              | 1            |
| Coordinador área AP                      |              |                | 1            | 1            |
| Xefes de servizo                         | 29           | 4              | 26           | 59           |
| Xefes de sección                         | 16           | 3              |              | 19           |
| Xefes de unidade                         | 1            | 1              |              | 2            |
| FEAS                                     | 815          | 55             | 1            | 871          |
| Farmacéuticos AP                         |              |                | 24           | 24           |
| Médicos admisión                         | 9            |                |              | 9            |
| Médicos urxencias                        | 71           | 14             |              | 85           |
| Médicos HADO                             | 6            | 1              |              | 7            |
| Médicos de familia - novo modelo         |              |                | 437          | 437          |
| Facultativos especialistas AP            |              |                | 11           | 11           |
| Médicos de Cota                          |              |                | 3            | 3            |
| Odontólogos AP                           |              |                | 24           | 24           |
| Pediatras AP - novo modelo               |              |                | 79           | 79           |
| Pediatras AP - cota                      |              |                | 1            | 1            |
| Psicólogos                               | 2            |                |              | 2            |
| Técnicos de saúde AP                     |              |                | 3            | 3            |
| Residentes                               | 265          |                | 90           | 355          |
| <b>Persoal sanitario non facultativo</b> | <b>3.542</b> | <b>229</b>     | <b>651</b>   | <b>4.422</b> |
| Secretaría escola enfermaría             | 1            |                |              | 1            |
| Supervisoras de área                     | 15           |                |              | 15           |
| Supervisoras de unidade                  | 35           | 5              |              | 40           |
| Coordinadoras de servizo AP              |              |                | 7            | 7            |
| Coordinadora área fisioterapia           |              |                | 1            | 1            |
| Matronas                                 | 33           | 6              | 38           | 77           |
| Matronas de cota                         |              |                | 8            | 8            |
| Matronas en formación                    | 6            |                |              | 6            |
| Enfermeiros/as                           | 1614         | 95             | 436          | 2.145        |
| Enfermeiros/as cota                      |              |                | 7            | 7            |
| Enfermeiros/as saúde mental              | 26           | 1              |              | 27           |
| Enfermeiros/as espec pediatría           | 29           |                | 4            | 33           |
| Enfermeiros/as espec fam e com           |              |                | 19           | 19           |
| Enfermeiros/as espec traballo            | 1            |                |              | 1            |
| Enfermeiros en formación                 | 16           |                | 13           | 29           |
| Fisioterapeutas                          | 46           | 4              | 41           | 91           |
| Director escola enfermaría               | 1            |                |              | 1            |
| Profesores escola enfermaría             | 2            |                |              | 2            |
| Terapeutas ocupacionais                  | 13           |                |              | 13           |
| Logopedas                                | 6            |                |              | 6            |
| Nutricionistas                           |              |                | 18           | 18           |
| Técnicos especialistas                   | 332          | 25             | 24           | 381          |
| Técnicos de farmacia                     | 57           | 3              |              | 60           |
| Técnicos auxiliares de enfermaría        | 1309         | 90             | 35           | 1.434        |
| <b>Persoal non sanitario</b>             | <b>1427</b>  | <b>40</b>      | <b>440</b>   | <b>1907</b>  |
| Función administrativa                   | 398          | 35             | 368          | 801          |
| Mantemento                               | 91           |                | 1            | 92           |
| Hostalería                               | 413          |                | 1            | 414          |
| Orde interna                             | 457          |                | 52           | 509          |
| Traballo social                          | 23           | 1              | 13           | 37           |
| Outros                                   | 33           | 1              | 2            | 36           |
| Informáticos                             | 12           | 3              | 3            | 18           |
| <b>Persoal funcionario</b>               | <b>9</b>     | <b>0</b>       | <b>0</b>     | <b>9</b>     |
| Escala de letrados                       | 5            |                |              | 5            |
| Xefes de servizo                         | 1            |                |              | 1            |

➤ [RECURSOS HUMANOS GLOBAIS]

|   |              |            |              |              |
|---|--------------|------------|--------------|--------------|
| Xefes de grupo  | 1            |            |              | 1            |
| Enfermeiro/a  | 1            |            |              | 1            |
| Operadores  | 1            |            |              | 1            |
| <b>Persoal laboral</b>                                      | <b>2</b>     | <b>0</b>   |              | <b>2</b>     |
| Persoal técnico superior                                    | 2            |            |              | 2            |
| <b>Persoal convenio Universidade</b>                        | <b>10</b>    | <b>0</b>   |              | <b>10</b>    |
| Xefes de servizo  | 1            |            |              | 1            |
| Xefes de sección  | 3            |            |              | 3            |
| Adxuntos  | 3            |            |              | 3            |
| Profesor escola   | 1            |            |              | 1            |
| Fisioterapeutas   | 2            |            |              | 2            |
| <b>Total persoal</b>  | <b>6.219</b> | <b>349</b> | <b>1.800</b> | <b>8.368</b> |
| <b>PERSOAL DE EMPRESAS DE SERVIZOS CONCERTADOS</b>          | <b>587</b>   | <b>41</b>  | <b>58</b>    | <b>686</b>   |
| Almacén e distribución de produtos sanitarios               | 13           | 1          | 3            | 17           |
| Electromedicina   | 13           | 1          | 1            | 15           |
| Limpeza   | 312          | 19         | 42           | 373          |
| Mantemento  | 27           | 6          | 5            | 38           |
| Movimento mobiliario e aparataxe                            | 2            |            | 1            | 3            |
| Restauración  |              | 11         |              | 11           |
| Seguridade (tecnoloxía)                                     | 1            |            | 1            | 2            |
| Seguridade (vixilancia)                                     | 66           | 3          | 5            | 74           |
| Transporte, almacenaxe e distribución de historias clínicas | 54           |            |              | 54           |
| Transporte de comida  | 5            |            |              | 5            |
| Transporte de mostras                                       | 7            |            |              | 7            |
| Transporte e distribución de roupa                          | 14           |            |              | 14           |
| Transporte intercentros                                     | 2            |            |              | 2            |
| Transporte sanitario  | 71           |            |              | 71           |

## RECURSOS FINANCIEROS GLOBAIS

### Gasto anual por capítulos 2022

|                   | <b>Totais</b>  |
|-------------------|----------------|
| Gasto capítulo I  | 407.636        |
| Gasto capítulo II | 322.172        |
| Gasto capítulo IV | 169.898        |
| Gasto capítulo VI | 2.212          |
| <b>TOTAIS</b>     | <b>901.918</b> |

En miles de euros

### Ingresos por prestación de servizos 2022

|             | <b>Totais</b> |
|-------------|---------------|
| Facturación | 13.114        |
| Ingresos    | 12.466        |

En miles de euros

## ACTIVIDADE GLOBAL

Páx.

---

- 54 ATENCIÓN PRIMARIA
- 56 HOSPITALIZACIÓN
- 58 CIRURXÍA
- 60 CIRURXÍA MAIOR AMBULATORIA
- 62 CONSULTAS EXTERNAS ATENCIÓN  
ESPECIALIZADA
- 64 HOSPITAIS DE DÍA
- 65 HOTEL DE PACIENTES
- 66 HOSPITALIZACIÓN A DOMICILIO
- 67 CMBD DE HOSPITALIZACIÓN



## ACTIVIDADE ASISTENCIAL ÁRE SANITARIA DA CORUÑA E CEE

Consultas atención  
primaria

■ 4.375.048

Consultas atención  
especializada

■ 893.862

Urxencias  
hospitalarias

■ 226.901

Urxencias  
PAC

■ 390.086

Partos

■ 2.185

Intervencións  
cirúrxicas

■ 49.269

Transplantes

■ 304

Ingresos

■ 44.145

## ATENCIÓN PRIMARIA

### Actividade

| <b>POR CATEGORÍA PROFESIONAL</b> | <b>2022</b>      | <b>2021</b>      | <b>POR TIPO</b>                 | <b>2022</b>      | <b>2021</b>      |
|----------------------------------|------------------|------------------|---------------------------------|------------------|------------------|
| Enfermaría                       | 715.880          | 678.854          | Demanda                         | 3.186.733        | 3.142.933        |
| Farmacia                         | 54.870           | 75.417           | Programada                      | 616.256          | 619.813          |
| Fisioterapia                     | 79.616           | 73.562           | Receitas                        | 572.059          | 518.072          |
| Hixiene bucodental               | 14.695           | 12.314           | <b>TOTAL</b>                    | <b>4.375.048</b> | <b>4.280.818</b> |
| Matrona                          | 88.633           | 87.410           |                                 |                  |                  |
| Medicina de familia              | 3.019.498        | 2.967.957        | <b>POR LUGAR DE REALIZACIÓN</b> | <b>2022</b>      | <b>2021</b>      |
| Odontoloxía                      | 68.142           | 69.702           | Centro                          | 4.290.179        | 4.208.457        |
| Pediatría                        | 308.730          | 289.454          | Domicilio                       | 84.869           | 72.361           |
| Traballo social                  | 24.918           | 26.148           | <b>TOTAL</b>                    | <b>4.375.048</b> | <b>4.280.818</b> |
| Nutrición                        | 66               | -                |                                 |                  |                  |
| <b>TOTAL</b>                     | <b>4.375.048</b> | <b>4.280.818</b> |                                 |                  |                  |

| <b>URXENCIAS EN PAC</b> | <b>Medicina de familia</b> | <b>Enfermaría</b> | <b>Totais</b> |
|-------------------------|----------------------------|-------------------|---------------|
| Total urxencias         | 261.679                    | 128.407           | 390.086       |

### Programas asistenciais específicos

|                        | <b>Actividade</b>                    |
|------------------------|--------------------------------------|
| Espirometrías          | 465                                  |
| MAPA                   | 2.391                                |
| Programa do tabaco     | 583                                  |
| Programa da muller     | 89.291                               |
| Retinografías dixitais | 2.110                                |
| Ecografía              | Medicina familia 2.388               |
| Cirurxía menor         | Medicina familia 3.123               |
|                        | Pediatría 363                        |
|                        | Odontoloxía 3.086                    |
|                        | Enfermaría 396                       |
| Actividade grupal      | Educación maternal 7.178             |
|                        | Actividade grupal fisioterapia 2.119 |
|                        | Traballo social 154                  |
| TAO                    | 98.056                               |
| Extraccións            | 513.327                              |
| E-consultas            | Alerxía 305                          |
|                        | Anestesia e reanimación 883          |
|                        | Cardioloxía 4.541                    |
|                        | Cirurxía maxilofacial 163            |
|                        | Cirurxía plástica 221                |
|                        | Cirurxía vascular 391                |
|                        | Cirurxía xeral 176                   |

## ➤ [ATENCIÓN PRIMARIA]

|                      |               |
|----------------------|---------------|
| Dermatoloxía         | 4.674         |
| Dixectivo            | 2.703         |
| Endocrinoloxía       | 2.677         |
| Xinecoloxía          | 310           |
| Hematoloxía          | 1.462         |
| Farmacia             | 25            |
| Medicina interna     | 936           |
| Medicina preventiva  | 270           |
| Nefroloxía           | 670           |
| Neumoloxía           | 1.366         |
| Neurocirurxía        | 3.147         |
| Neuroloxía           | 402           |
| Obstetricia          | 29            |
| Oftalmoloxía         | 1.065         |
| Oncoloxía            | 48            |
| Otorrinolaringoloxía | 143           |
| Pediatría            | 146           |
| Psiquiatría          | 1.116         |
| Radioloxía           | -             |
| Rehabilitación       | 577           |
| Reumatoloxía         | 3.856         |
| Traumatoloxía        | 817           |
| Uroloxía             | 974           |
| <b>TOTAIS</b>        | <b>34.093</b> |

---

## HOSPITALIZACIÓN

### Actividade

| INGRESOS                      | CHUAC  | H.V. Xunqueira | ESTADÍAS  | CHUAC   | H.V. Xunqueira |
|-------------------------------|--------|----------------|-----------|---------|----------------|
| Totais                        | 41.649 | 2.506          | Estadías  | 389.033 | 14.534         |
| Programados                   | 8.988  | 568            | Pacientes | 41.649  | 2.506          |
| Urxentes de urxencias         | 27.532 | 1.813          |           |         |                |
| Urxentes de cir. ambulat.     | 33     | 34             |           |         |                |
| Urxentes de consultas         | 4.159  | 59             |           |         |                |
| Urxentes de hosp. de día      | 36     |                |           |         |                |
| Urxentes de recién nados pat. | 313    | 17             |           |         |                |
| Hospitaliz. a domicilio       | 38     | 1              |           |         |                |
| Hospitaliz. sociosanitaria    | 99     | 1              |           |         |                |
| Hotel de pacientes            | 6      |                |           |         |                |
| Traslado de outro hospital    | 445    | 13             |           |         |                |

| INDICADORES            | CHUAC  | H.V. Xunqueira |
|------------------------|--------|----------------|
| Estadía media          | 9,34   | 5,80           |
| Índice de ocupación    | 79,19% | 50,40%         |
| Rotación               | 30,90  | 33,86          |
| Frecuentación do área* | 81,20‰ | 67,75‰         |
| Taxa mortalidade       | 6,20%  | 8,54%          |

\* Poboación según tarxeta sanitaria.

| ALTAS                   | CHUAC  | H.V. Xunqueira |
|-------------------------|--------|----------------|
| Totais                  | 41.520 | 2.507          |
| Domicilio               | 38.068 | 2.226          |
| Fuga                    | 28     |                |
| Hospitaliz. a domicilio | 347    |                |
| Traslado outro hospital | 351    | 63             |
| Alta voluntaria         | 134    | 4              |
| Éxitus                  | 2.573  | 214            |
| Hotel de pacientes      | 19     |                |

### EVOLUCIÓN MENSUAL AÑO 2022

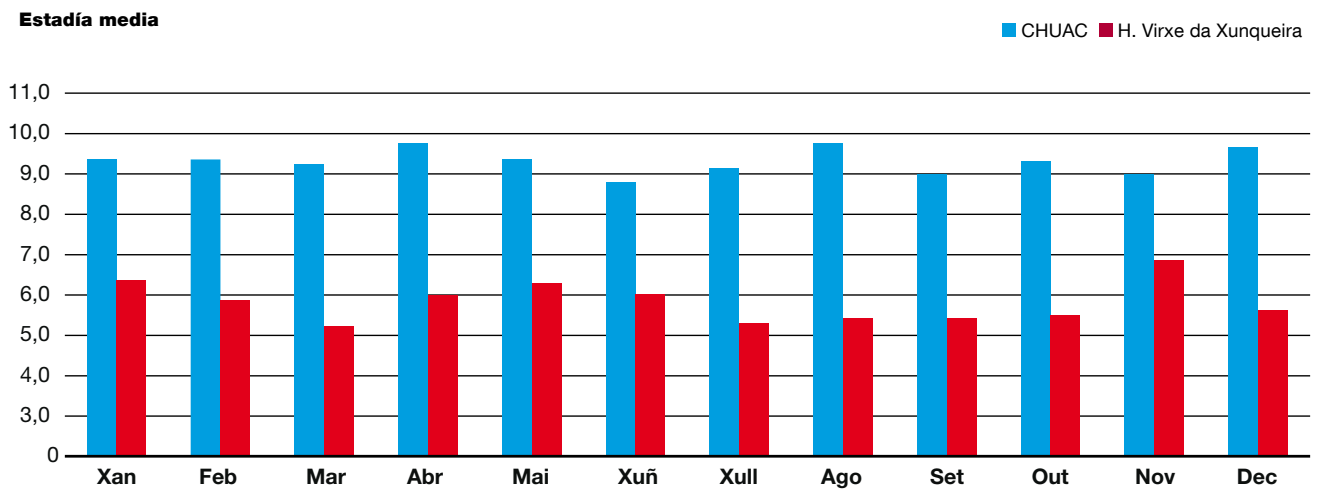
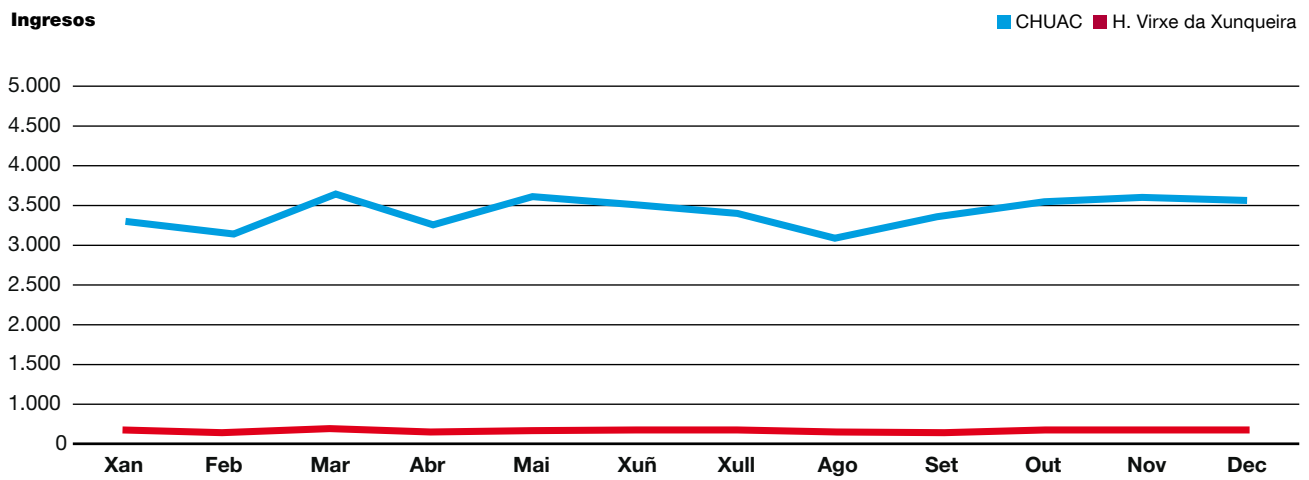
#### CHUAC

|              | Ingresos      | Estadías       | E.M.       | I. ocupación |
|--------------|---------------|----------------|------------|--------------|
| Xan          | 3.392         | 31.995         | 9,4        | 76,7%        |
| Feb          | 3.215         | 30.378         | 9,4        | 80,7%        |
| Mar          | 3.719         | 34.331         | 9,2        | 82,2%        |
| Abr          | 3.302         | 32.262         | 9,8        | 79,8%        |
| Mai          | 3.644         | 34.396         | 9,4        | 82,4%        |
| Xuñ          | 3.550         | 31.222         | 8,8        | 77,3%        |
| Xull         | 3.482         | 31.955         | 9,2        | 76,5%        |
| Ago          | 3.161         | 30.925         | 9,8        | 74,1%        |
| Sep          | 3.377         | 30.414         | 9,0        | 75,3%        |
| Out          | 3.510         | 33.066         | 9,4        | 79,2%        |
| Nov          | 3.679         | 33.149         | 9,0        | 82,0%        |
| Dec          | 3.618         | 34.940         | 9,7        | 83,7%        |
| <b>TOTAL</b> | <b>41.649</b> | <b>389.033</b> | <b>9,3</b> | <b>79,2%</b> |

#### H. VIRXE DA XUNQUEIRA

|              | Ingresos     | Estadías      | E.M.       | I. ocupación |
|--------------|--------------|---------------|------------|--------------|
| Xan          | 225          | 1.394         | 6,2        | 56,9%        |
| Feb          | 203          | 1.206         | 5,9        | 54,5%        |
| Mar          | 247          | 1.260         | 5,1        | 51,4%        |
| Abr          | 188          | 1.123         | 6,0        | 47,4%        |
| Mai          | 197          | 1.219         | 6,2        | 49,8%        |
| Xuñ          | 205          | 1.227         | 6,0        | 51,8%        |
| Xull         | 215          | 1.133         | 5,3        | 46,3%        |
| Ago          | 190          | 1.017         | 5,4        | 41,5%        |
| Sep          | 199          | 1.084         | 5,4        | 45,7%        |
| Out          | 201          | 1.113         | 5,5        | 45,4%        |
| Nov          | 217          | 1.500         | 6,9        | 6,3%         |
| Dec          | 219          | 1.258         | 5,6        | 51,4%        |
| <b>TOTAL</b> | <b>2.506</b> | <b>14.534</b> | <b>5,8</b> | <b>50,4%</b> |

➤ [HOSPITALIZACIÓN]




## CIRURXÍA

## Actividade

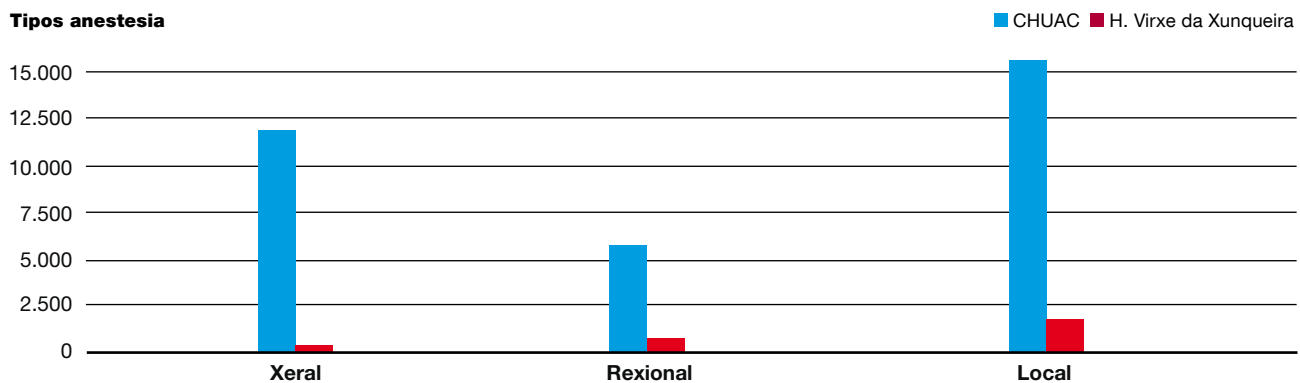
| INTERVENCIÓNS                     | CHUAC         | H. Virxe da Xunqueira | At. Primaria |
|-----------------------------------|---------------|-----------------------|--------------|
| Programadas en quirófano          | 23.828        | 2.928                 | -            |
| - Cirurxía ambulatoria            |               |                       |              |
| c. maior ambulatoria              | 9.394         | 1.405                 | -            |
| c. menor ambulatoria              | 2.699         | 896                   | -            |
| - Cirurxía con ingreso            | 11.735        | 627                   | -            |
| Suspendidas                       | 1.164         | 122                   | -            |
| Urxentes                          | 4.480         | 299                   | -            |
| Total intervencións en quirófano  | 28.308        | 3.227                 | -            |
| Intervencións en salas especiais  | 10.398        | -                     | 6.572        |
| Intervencións salas de radioloxía | 764           | -                     | -            |
| <b>TOTAL INTERVENCIÓNS</b>        | <b>39.470</b> | <b>3.227</b>          | <b>6.572</b> |

## Intervencións



| TIPO ANESTESIA | CHUAC  | H. Virxe da Xunqueira |
|----------------|--------|-----------------------|
| Xeral          | 12.038 | 691                   |
| Rexional       | 5.478  | 747                   |
| Local          | 15.285 | 1.557                 |
| Sedación       | 3.835  | 187                   |

## Tipos anestesia



| INDICADORES                       | CHUAC | H. Virxe da Xunqueira | At. Primaria |
|-----------------------------------|-------|-----------------------|--------------|
| Rendemento cirúrxico              | 75,8% | 76,3%                 | -            |
| Taxa de anulación                 | 4,7%  | 4,0%                  | -            |
| E.M. preoperatoria GNA            | 3,38  | 0,58                  | -            |
| Intervencións programadas/día     | 114,1 | 13,0                  | -            |
| Taxa de utilización de quirófanos | 54,6% | 54,4%                 | -            |

➤ [CIRURXÍA]

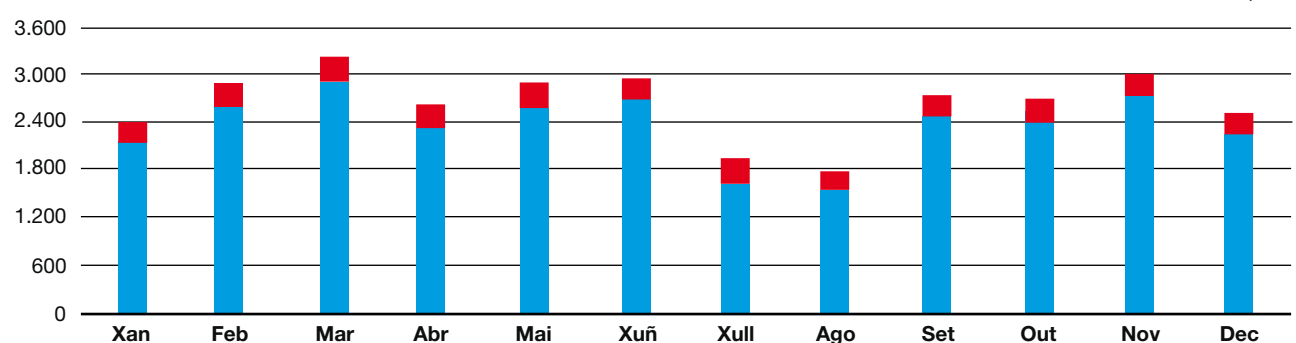
## EVOLUCIÓN MENSUAL DAS INTERVENCIÓNS REALIZADAS 2022

| CHUAC        |               |             |               |
|--------------|---------------|-------------|---------------|
|              | Programadas   | Urxentes    | Total CHUAC   |
| Xan          | 1.823         | 345         | 2.168         |
| Feb          | 2.221         | 369         | 2.590         |
| Mar          | 2.488         | 402         | 2.890         |
| Abr          | 1.985         | 363         | 2.348         |
| Mai          | 2.197         | 387         | 2.584         |
| Xuñ          | 2.308         | 369         | 2.677         |
| Xull         | 1.272         | 374         | 1.646         |
| Ago          | 1.188         | 384         | 1.572         |
| Sep          | 2.108         | 366         | 2.474         |
| Out          | 2.080         | 353         | 2.433         |
| Nov          | 2.335         | 371         | 2.706         |
| Dec          | 1.823         | 397         | 2.220         |
| <b>TOTAL</b> | <b>23.828</b> | <b>4480</b> | <b>28.308</b> |

## H. VIRXE DA XUNQUEIRA

|              | Programadas  | Urxentes   | Total HVX    |
|--------------|--------------|------------|--------------|
| Xan          | 208          | 27         | 235          |
| Feb          | 262          | 25         | 287          |
| Mar          | 317          | 21         | 338          |
| Abr          | 233          | 25         | 258          |
| Mai          | 273          | 21         | 294          |
| Xuñ          | 236          | 25         | 261          |
| Xull         | 273          | 29         | 302          |
| Ago          | 159          | 33         | 192          |
| Sep          | 220          | 19         | 239          |
| Out          | 244          | 22         | 266          |
| Nov          | 257          | 25         | 282          |
| Dec          | 246          | 27         | 273          |
| <b>TOTAL</b> | <b>2.928</b> | <b>299</b> | <b>3.227</b> |

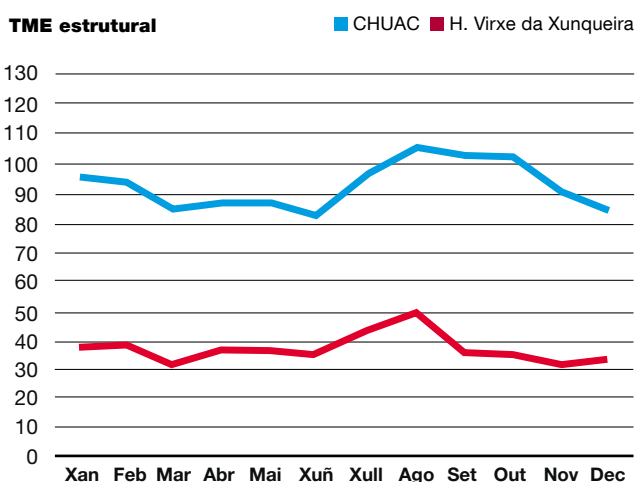
## Evolución mensual total intervencións



## EVOLUCIÓN MENSUAL TEMPO MEDIO ESPERA LISTA ESPERA CIRÚRXICA ESTRUTURAL

|      | CHUAC | H.V.X. |
|------|-------|--------|
| Xan  | 95,6  | 39,6   |
| Feb  | 92,3  | 38,8   |
| Mar  | 86,7  | 31,1   |
| Abr  | 88,7  | 37,3   |
| Mai  | 88,8  | 37,0   |
| Xuñ  | 82,8  | 34,8   |
| Xull | 97,0  | 44,3   |
| Ago  | 106,7 | 50,1   |
| Sep  | 101,4 | 37,4   |
| Out  | 101,8 | 36,5   |
| Nov  | 90,5  | 31,7   |
| Dec  | 85,9  | 34,6   |

## TME estrutural



## INDICADORES DE CALIDADE

|                   | CHUAC  | H.V.X. |
|-------------------|--------|--------|
| Taxa necropsias   | 3,34%  |        |
| Taxa de cesareas  | 21,00% | 25,85% |
| Taxa de epidurais | 80,00% | 69,72% |



## CIRURXÍA MAIOR AMBULATORIA

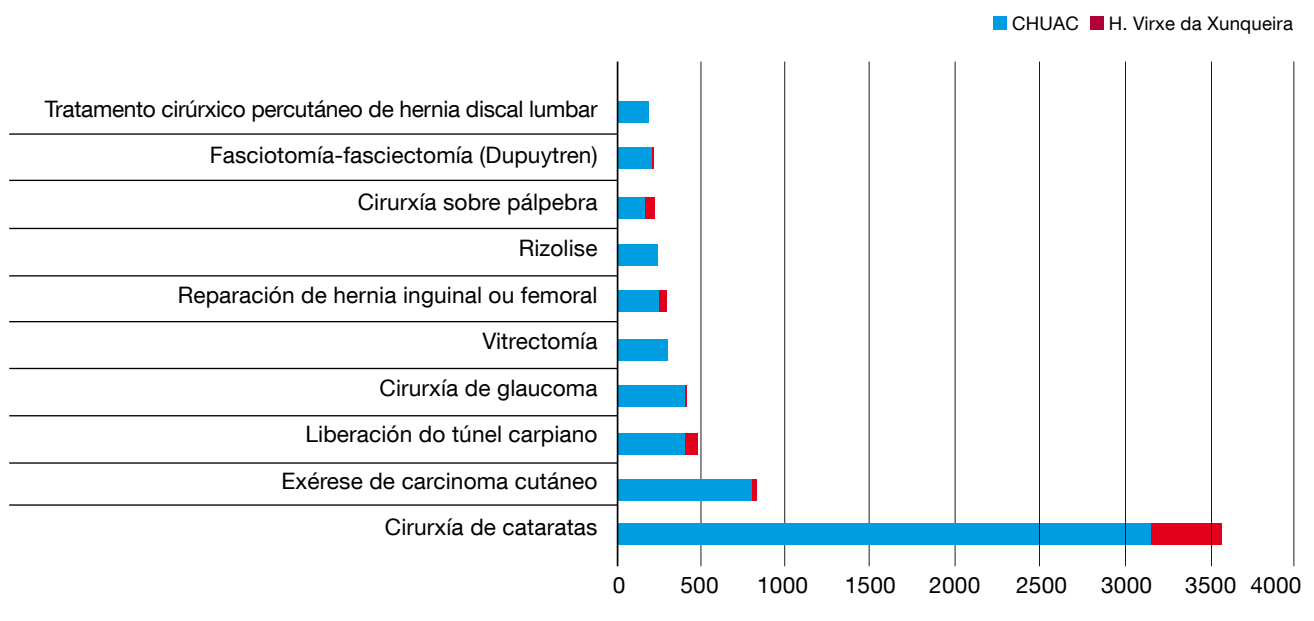
### 50 procesos máis frecuentes

| PROCESOS   | CHUAC | H. Virxe da Xunqueira | Totais |
|--|-------|-----------------------|--------|
| Cirurxía de cataratas                                    | 3.155 | 420                   | 3.575  |
| Exérese de carcinoma cutáneo                             | 790   | 24                    | 814    |
| Liberación do túnel carpiano                             | 394   | 79                    | 473    |
| Cirurxía de glaucoma                                     | 395   | 15                    | 410    |
| Vitrectomía  | 293   |                       | 293    |
| Reparación de hernia inguinal ou femoral                 | 246   | 46                    | 292    |
| Rizolise   | 238   |                       | 238    |
| Cirurxía sobre pálpebra                                  | 160   | 58                    | 218    |
| Fasciotomía-fasciectomía (Dupuytren)                     | 198   | 8                     | 206    |
| Tratamento cirúrxico percutáneo de hernia discal lumbar  | 188   |                       | 188    |
| Conización de colo uterino                               | 150   | 29                    | 179    |
| Inserción de bomba de infusión espinal de medicamentos   | 174   |                       | 174    |
| Artroscopia de xeonllo                                   | 83    | 65                    | 148    |
| Incisión ou extirpación de fístula anal-perianal         | 117   | 19                    | 136    |
| Reparación de hernia umbilical ou epigástrica            | 102   | 23                    | 125    |
| Tratamento cirúrxico do dedo en resorte                  | 99    | 25                    | 124    |
| Extirpación de lesión-tumoración de mama                 | 112   | 6                     | 118    |
| Ganglionectomía  | 104   | 7                     | 111    |
| Reparación de ectropión-entropión                        | 95    | 14                    | 109    |
| Circuncisión   | 72    | 34                    | 106    |
| Escisión-destrución de nervio cranial ou periférico      | 91    | 4                     | 95     |
| Extracción de material de osteosíntese                   | 76    | 18                    | 94     |
| Legrado uterino  | 79    | 11                    | 90     |
| Extracción cirúrxica de cordais con anestesia xeral      | 88    |                       | 88     |
| Colecistectomía laparoscópica                            | 58    | 25                    | 83     |
| Exérese de tumoración partes blandas dedos de mans e pes | 72    | 11                    | 83     |
| Ligadura e extirpación de veas varicosas en membros inf. | 41    | 41                    | 82     |
| Procedementos sobre hemorroides                          | 70    | 12                    | 82     |
| Mastectomía parcial                                      | 80    | 1                     | 81     |
| Biopsia muscular e cutánea                               | 26    | 50                    | 76     |
| Biopsia pechada de útero                                 |       | 73                    | 73     |
| Escisión local de lesión ósea                            | 65    | 8                     | 73     |
| Adenoidectomía   | 69    | 1                     | 70     |
| Escisión de ciste pilonidal-fístula sacrococcixea        | 42    | 28                    | 70     |
| Reparación de blefaroptose                               | 59    | 4                     | 63     |
| Hidrocelectomía  | 60    |                       | 60     |

## ➤ [CIRURXÍA MAIOR AMBULATORIA]

| PROCESOS   | CHUAC        | H. Virxe da Xunqueira | Totais       |
|--|--------------|-----------------------|--------------|
| Artroscopia de ombro                                   | 54           | 2                     | 56           |
| Biopsia prostática de saturación con sedación          | 3            | 51                    | 54           |
| Queratoplastia   | 46           | 2                     | 48           |
| Dacriocistorrinostomia (DCR)                           | 47           |                       | 47           |
| Septoplastia   | 36           | 11                    | 47           |
| Resección transuretral (RTU) de vexiga                 | 44           |                       | 44           |
| Histeroscopia diagnóstica                              | 3            | 39                    | 42           |
| Amigdalectomía   | 38           | 1                     | 39           |
| Orquidopexia unilateral                                | 38           |                       | 38           |
| Timpanoplastia   | 36           | 1                     | 37           |
| Inxección endovesical de toxina botulínica             | 35           | 1                     | 36           |
| Turbinectomía-turbinoplastia                           | 28           | 6                     | 34           |
| Cistectomía maxilar                                    | 33           |                       | 33           |
| Reparación laparoscópica de hernia inguinal ou femoral | 21           | 8                     | 29           |
| <b>TOTAIS</b>  | <b>9.394</b> | <b>1.405</b>          | <b>9.884</b> |

## PRINCIPAIS PROCESOS DE CMA



## CONSULTAS EXTERNAS ATENCIÓN ESPECIALIZADA

### Recursos

| HUMANOS                     | Hospital<br>A Coruña | Hospital<br>Teresa Herrera | Hospital<br>Abente y Lago | Hospital<br>Oza | C. espec.<br>Ventorrillo | C. espec.<br>Betanzos | C. espec.<br>Carballo | Total<br>CHUAC | H.V.X.    |
|-----------------------------|----------------------|----------------------------|---------------------------|-----------------|--------------------------|-----------------------|-----------------------|----------------|-----------|
| Supervisoras<br>de área     | 1                    |                            |                           |                 |                          | 1                     |                       | 2              | 0         |
| Supervisoras<br>de unidade  | 1                    | 1                          | 1                         |                 | 1                        |                       |                       | 4              | 1         |
| Técnicos Función<br>ADVA    |                      | 1                          |                           | 1               |                          |                       |                       | 2              | 0         |
| Enfermeiras                 | 17                   | 15                         | 24                        |                 | 24                       | 1                     | 1                     | 82             | 3         |
| Auxiliares<br>de enfermería | 21                   | 15                         | 19                        | 3               | 24                       | 1                     | 3                     | 86             | 7         |
| Matronas                    |                      | 1                          |                           |                 |                          | 1                     |                       | 2              | 5         |
| Aux. administrativos        | 13                   | 8                          | 11                        | 1               | 23                       | 1                     | 2                     | 59             | 6         |
| Celadores*                  | 3                    | 4                          | 2                         |                 | 3                        |                       |                       |                |           |
| <b>TOTAIS</b>               | <b>56</b>            | <b>45</b>                  | <b>57</b>                 | <b>5</b>        | <b>77</b>                | <b>3</b>              | <b>6</b>              | <b>237</b>     | <b>22</b> |

\* En HTH compartidos con información

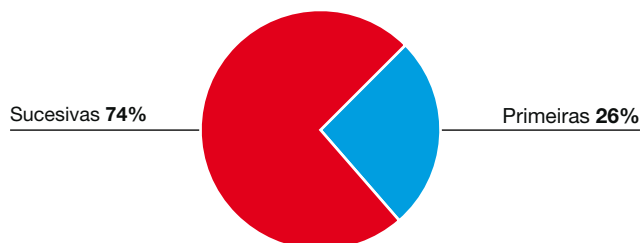
| FÍSICOS         | Hospital<br>A Coruña | Hospital<br>Teresa Herrera | Hospital<br>Abente y Lago | Hospital<br>Oza | C. espec.<br>Ventorrillo | C. espec.<br>Carballo | Centros<br>saúde | Total<br>CHUAC | H.V.X. |
|-----------------|----------------------|----------------------------|---------------------------|-----------------|--------------------------|-----------------------|------------------|----------------|--------|
| Salas consultas | 83                   | 97                         | 62                        | 14              | 54                       | 10                    | 13               | 333            | 30     |

### Actividade

| CONSULTAS   | CHUAC   | H. V. Xunqueira |
|---|---------|-----------------|
| Total consultas externas                          | 832.467 | 61.395          |
| Consultas primeras                                | 214.976 | 22.253          |
| Consultas sucesivas                               | 617.491 | 39.142          |
| Consultas en que non acuden<br>os pacientes       | 68.217  | 3.916           |
| Consultas primeras procedentes<br>de At. Primaria | 144.089 | 16.377          |
| Altas en consulta                                 | 183.119 | 16.407          |

| INDICADORES                                       | CHUAC | H. V. Xunqueira |
|---|-------|-----------------|
| Relación sucesivas/primeras                       | 2,87  | 1,76            |
| Consultas por día                                 | 3.357 | 248             |
| Consultas primeras procedentes<br>de At. Primaria | 67,0% | 73,6%           |
| Consultas de alta/Consultas<br>primeras           | 85,2% | 73,7%           |
| Taxa de consultas<br>non realizadas               | 9,6%  | 6,1%            |

### Consultas 2022



► [CONSULTAS EXTERNAS ATENCIÓN ESPECIALIZADA]

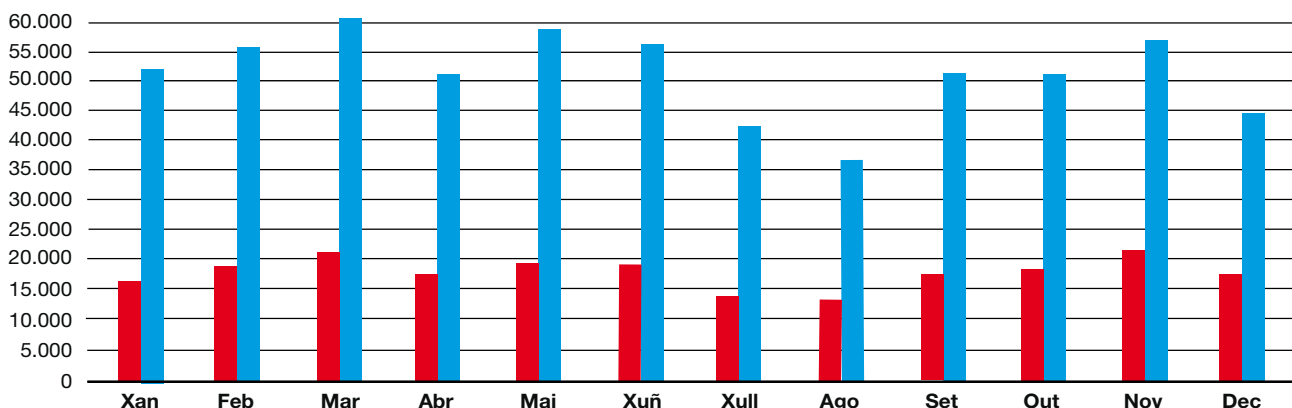
**EVOLUCIÓN MENSUAL CONSULTAS 2022**

| CHUAC        |                |                |                |
|--------------|----------------|----------------|----------------|
|              | Primeiras      | Sucesivas      | Total CHUAC    |
| Xan          | 16.723         | 51.888         | 68.611         |
| Feb          | 18.975         | 55.205         | 74.180         |
| Mar          | 21.096         | 60.209         | 81.305         |
| Abr          | 17.614         | 51.705         | 69.319         |
| Mai          | 19.557         | 59.058         | 78.615         |
| Xuñ          | 19.426         | 56.628         | 76.054         |
| Xull         | 13.930         | 42.443         | 56.373         |
| Ago          | 13.187         | 37.244         | 50.431         |
| Sep          | 17.552         | 51.421         | 68.973         |
| Out          | 18.254         | 50.234         | 68.488         |
| Nov          | 21.474         | 57.339         | 78.813         |
| Dec          | 17.188         | 44.117         | 61.305         |
| <b>TOTAL</b> | <b>214.976</b> | <b>617.491</b> | <b>832.467</b> |

| H. VIRXE DA XUNQUEIRA |               |               |               |
|-----------------------|---------------|---------------|---------------|
|                       | Primeiras     | Sucesivas     | Total HVX     |
| Xan                   | 1.869         | 3.215         | 5.084         |
| Feb                   | 1.971         | 3.511         | 5.482         |
| Mar                   | 2.267         | 4.008         | 6.275         |
| Abr                   | 1.988         | 3.316         | 5.304         |
| Mai                   | 2.092         | 3.703         | 5.795         |
| Xuñ                   | 1.811         | 3.359         | 5.170         |
| Xull                  | 1.791         | 3.189         | 4.980         |
| Ago                   | 1.256         | 2.480         | 3.736         |
| Sep                   | 1.953         | 2.917         | 4.870         |
| Out                   | 1.761         | 3.147         | 4.908         |
| Nov                   | 2.062         | 3.629         | 5.691         |
| Dec                   | 1.432         | 2.668         | 4.100         |
| <b>TOTAL</b>          | <b>22.253</b> | <b>39.142</b> | <b>61.395</b> |

**Consultas CHUAC**

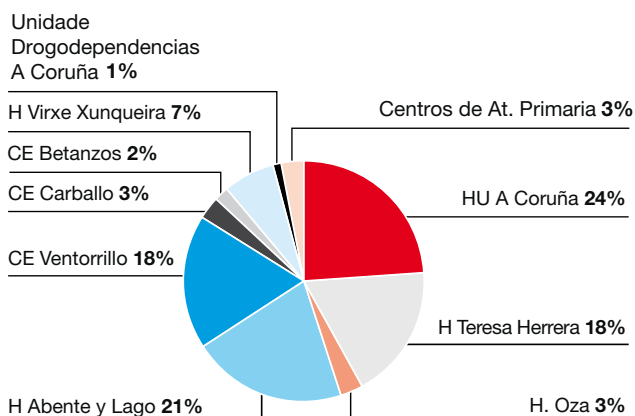
■ Primeiras ■ Sucesivas



**CONSULTAS POR CENTRO 2022**

|                           | Primeiras      | Sucesivas      | Totais         |
|---------------------------|----------------|----------------|----------------|
| H.U.A Coruña              | 39.798         | 173.345        | 213.143        |
| H.Teresa Herrera          | 26.663         | 132.976        | 159.639        |
| H.Oza                     | 9.407          | 18.173         | 27.580         |
| H.Abente y Lago           | 63.602         | 128.523        | 192.125        |
| C.E Ventorrillo           | 56.884         | 102.588        | 159.472        |
| C.E Carballo              | 8.640          | 15.428         | 24.068         |
| C.E.Betanzos              | 4.445          | 9.428          | 13.873         |
| H. Virxe da Xunqueira     | 22.253         | 39.142         | 61.395         |
| Unidade Drogodependencias |                |                |                |
| A Coruña                  | 1.409          | 10.692         | 12.101         |
| Centros de At. Primaria   | 4.128          | 26.338         | 30.466         |
| <b>TOTAIS</b>             | <b>237.229</b> | <b>656.633</b> | <b>893.862</b> |

**Consultas por centro**



## HOSPITAIS DE DIA

### Hospital A Coruña

|                  | Nº postos |         | Persoal     |                 |           |           | Actividade<br>sesións 2022 |
|------------------|-----------|---------|-------------|-----------------|-----------|-----------|----------------------------|
|                  | Camas     | Sillóns | Enfermeiras | Aux. enfermaría | Aux. ADVA | Celadores |                            |
| Médico-cirúrxico | 3         | 20      | 5           | 3               |           |           | 13.577                     |
| Diálise          | 5         | 19      | 26          | 14              | 1(*)      | 1(*)      | 14.359                     |
| Cardiolóxico     | 4         |         | 1           |                 |           |           | 795                        |

\* Media xornada

### Hospital Teresa Herrera

|                   | Nº postos |         | Persoal     |                 |           |           | Actividade<br>sesións 2022 |
|-------------------|-----------|---------|-------------|-----------------|-----------|-----------|----------------------------|
|                   | Camas     | Sillóns | Enfermeiras | Aux. enfermaría | Aux. ADVA | Celadores |                            |
| Pediátrico        | 10        | 8       | 3           | 2               |           |           | 3.391                      |
| Oncolóxico        | 4         | 26      | 8           | 5               |           |           | 17.794                     |
| Cirúrxico adultos | 15        |         | 2           | 2               |           |           | 1.371                      |

### Hospital Marítimo de Oza

|              | Nº postos |         | Persoal     |                 |           |           | Actividade<br>sesións 2022 |
|--------------|-----------|---------|-------------|-----------------|-----------|-----------|----------------------------|
|              | Camas     | Sillóns | Enfermeiras | Aux. enfermaría | Aux. ADVA | Celadores |                            |
| Psiquiátrico |           | 25      |             | 4               |           |           | 2.920                      |

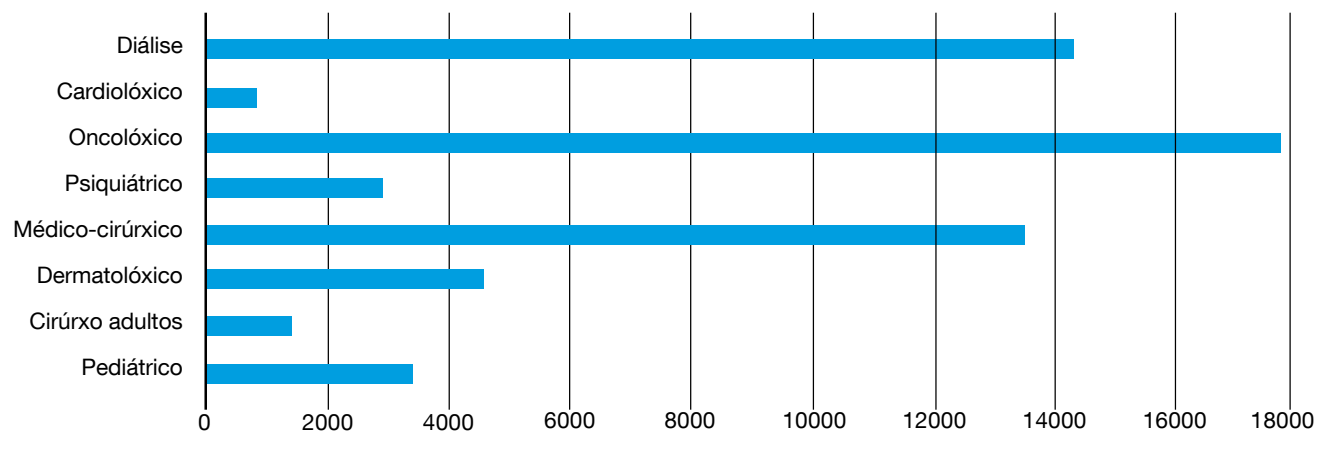
### Hospital Abente y Lago

|                            | Nº postos |  | Persoal     |                 |           |           | Actividade<br>sesións 2022 |
|----------------------------|-----------|--|-------------|-----------------|-----------|-----------|----------------------------|
|                            | Cabinas   |  | Enfermeiras | Aux. enfermaría | Aux. ADVA | Celadores |                            |
| Dermatolóxico (Láser+PUVA) | 1         |  | 2           |                 |           |           | 4.584                      |

### Hospital Virxe da Xunqueira

|                  | Nº postos |         | Persoal     |                 |           |           | Actividade<br>sesións 2022 |
|------------------|-----------|---------|-------------|-----------------|-----------|-----------|----------------------------|
|                  | Camas     | Sillóns | Enfermeiras | Aux. enfermaría | Aux. ADVA | Celadores |                            |
| Médico-cirúrxico | 3         | 2       | 1           |                 |           |           | 2.604                      |
| Diálise          |           | 12      | 4           | 2               |           |           | 2.630                      |

### SESIÓNS POR HOSPITAL DE DÍA



## HOTEL DE PACIENTES

### Recursos

| HUMANOS                 |                        | FÍSICOS |
|-------------------------|------------------------|---------|
| Supervisora de unidade* | Dna. Olga Coroas López | Camas   |
| Aux. enfermaría         | 1                      | 7       |
| Celadores               | 6                      |         |
| Pinches                 | 3                      |         |
| Limpadoras              | 5                      |         |

\* Compartida con Hospitais de día oncolóxico e médico cirúrxico.

### Actividade

|                     | 2022  | SERVIZO DE PROCEDENCIA (Nº INGRESOS) | 2022       |
|---------------------|-------|--------------------------------------|------------|
| Total ingresos      | 147   | Cirurgía torácica                    | 6          |
| Total estadias      | 1.070 | Neumoloxía                           | 59         |
| Total altas         | 149   | Dixestivo                            | 50         |
| Fin de coidados     | 140   | Nefroloxía                           | 10         |
| Outras modalidades  | 9     | Cardioloxía                          | 1          |
|                     |       | Lesionados medulares                 | 2          |
|                     |       | Transfusións                         | 1          |
| INDICADORES         |       | Hematoloxía                          | 17         |
| Índice de ocupación | 42%   | Pediatría                            | 1          |
| Estadía media       | 7,28  | <b>TOTAIS</b>                        | <b>147</b> |
| Índice de rotación  | 21    |                                      |            |

## HOSPITALIZACIÓN A DOMICILIO

### Recursos

| CHUAC          |  | H. VIRXE DA XUNQUEIRA |                           |
|----------------|--|-----------------------|---------------------------|
| <b>HUMANOS</b> |  | <b>HUMANOS</b>        |                           |
| XEFE SECCIÓN   | D. Luciano Vidán Martínez                | SUPERVISORA           | Dna. Patricia Pazos Vilar |
| SUPERVISORA    | Dna. M <sup>a</sup> Jesús Llorente Ayuso | Facultativos          | 2                         |
| Facultativos   | 3  | Enfermeiras           | 3                         |
| Enfermeiras    | 7  |                       |                           |
| <b>FÍSICOS</b> |  | <b>FÍSICOS</b>        |                           |
| Coches         | 8  | Coches                | 2                         |

### Actividade

|                                 | CHUAC  | H.V. XUNQUEIRA |                              | CHUAC | H.V. XUNQUEIRA |
|---------------------------------|--------|----------------|------------------------------|-------|----------------|
| Total ingresos no domicilio     | 1.347  | 123            | INDICADORES                  |       |                |
| Total estadias no domicilio     | 15.073 | 5.819          | Estadía media                | 11,19 | 47,31          |
| Total altas                     | 1.324  | 114            | Taxa de mortalidade          | 15%   | 19%            |
| Exitus                          | 199    | 22             | Visitas facultativo/paciente | 5,6   | 8,2            |
| Urxencias                       | 50     |                | Visitas enfermeira/paciente  | 7,4   | 11,3           |
| Consultas externas              | 22     |                |                              |       |                |
| Hospitalización                 | 37     |                |                              |       |                |
| Domicilio                       | 1.016  | 92             |                              |       |                |
| Visitas realizadas facultativos | 7.542  | 1.013          |                              |       |                |
| Visitas realizadas enfermaría   | 10.029 | 1.388          |                              |       |                |
| Interconsultas hospitalización  | 537    |                |                              |       |                |
| Interconsultas urxencias        | 539    |                |                              |       |                |

| PROCEDECENCIA DOS INGRESOS  | CHUAC        | H.V. XUNQUEIRA |
|-----------------------------|--------------|----------------|
| Urxencias hospital          | 408          |                |
| Hospitalización             | 320          | 12             |
| Atención Primaria           | 396          | 29             |
| Residencias sociosanitarias | 207          | 1              |
| Consultas externas hospital | 16           | 79             |
| Cir. Maior Ambulatoria      | 0            |                |
| <b>TOTAIS</b>               | <b>1.347</b> | <b>121</b>     |



## CMBD DE HOSPITALIZACIÓN

### CHUAC

#### Calidade das bases de datos

|                           |        |
|---------------------------|--------|
| Total de altas            | 41.520 |
| Altas codificadas         | 41.520 |
| Altas inválidas           | 0      |
| Media diagnósticos/alta   | 6,4    |
| Media procedimientos/alta | 1,7    |

#### Estatísticas

| <b>Sexo</b>                           | <b>Episodios</b> | <b>Porcentaxe</b> | <b>E.M.</b> |
|---------------------------------------|------------------|-------------------|-------------|
| Home                                  | 20.856           | 50,2%             | 10,1        |
| Muller                                | 20.664           | 49,8%             | 8,3         |
| <b>Grupo de idade</b>                 | <b>Episodios</b> | <b>Porcentaxe</b> | <b>E.M.</b> |
| Menores 1 ano                         | 630              | 1,5%              | 8,0         |
| Entre 1 e 14 anos                     | 1.408            | 3,4%              | 4,1         |
| Entre 15 e 44                         | 7.192            | 17,3%             | 5,2         |
| Entre 45 e 64                         | 9.819            | 23,6%             | 9,6         |
| Entre 65 e 74                         | 7.802            | 18,8%             | 10,9        |
| Maiores de 74                         | 14.669           | 35,3%             | 10,5        |
| <b>Área funcional alta</b>            | <b>Episodios</b> | <b>Porcentaxe</b> | <b>E.M.</b> |
| Médica                                | 20.416           | 49,2%             | 11,5        |
| Cirúrxica                             | 16.632           | 40,1%             | 7,1         |
| Obstétrica                            | 2.523            | 6,1%              | 2,5         |
| Pediátrica                            | 1.095            | 2,6%              | 6,6         |
| Psiquiátrica                          | 567              | 1,4%              | 20,2        |
| UCI                                   | 287              | 0,7%              | 15,4        |
| <b>Financiamento</b>                  | <b>Episodios</b> | <b>Porcentaxe</b> | <b>E.M.</b> |
| Seguridade social                     | 40.744           | 98,1%             | 9,1         |
| Accidentes de trafego                 | 180              | 0,4%              | 15,9        |
| Accidentes de traballo                | 111              | 0,3%              | 12,7        |
| Mutuas de asist. sanit. e aseg. priv. | 247              | 0,6%              | 10,9        |
| Particulares / outras                 | 238              | 0,6%              | 10,1        |
| <b>Motivo de alta</b>                 | <b>Episodios</b> | <b>Porcentaxe</b> | <b>E.M.</b> |
| Destino a domicilio                   | 38.415           | 92,5%             | 8,8         |
| Traslado a outro hospital             | 351              | 0,8%              | 13,4        |
| Alta voluntaria                       | 134              | 0,3%              | 3,8         |
| Exitus                                | 2.573            | 6,2%              | 14,3        |
| Fuga                                  | 28               | 0,1%              | 4,6         |
| Hotel de pacientes                    | 19               | 0,0%              | 18,9        |
| <b>Tipo Ingreso</b>                   | <b>Episodios</b> | <b>Porcentaxe</b> | <b>E.M.</b> |
| Non programado                        | 32.526           | 78,3%             | 10,4        |
| Programado                            | 8.994            | 21,7%             | 4,9         |

**Diagnósticos principais por capitulos da CIE-10-ES**

| <b>Capítulo D. principal</b>   | <b>Episodios</b> | <b>Porcentaxe</b> | <b>E.M.</b> |
|--|------------------|-------------------|-------------|
| ENFERMEDADES DEL APARATO CIRCULATORIO (I00-I99)  | 6.806            | 16,4%             | 10,2        |
| NEOPLASIAS (C00-D49)   | 5.649            | 13,6%             | 9,4         |
| ENFERMEDADES DEL APARATO DIGESTIVO (K00-K95)   | 4.630            | 11,2%             | 8,6         |
| LESIONES TRAUMÁTICAS, ENVENENAMIENTOS Y OTRAS CONSECUENCIAS DE CAUSAS EXTERNAS (S00-T88)                                 | 4.566            | 11,0%             | 11,7        |
| ENFERMEDADES DEL APARATO RESPIRATORIO (J00-J99)  | 4.353            | 10,5%             | 8,5         |
| EMBARAZO, PARTO Y PUERPERIO (O00-O9A)  | 2.861            | 6,9%              | 2,6         |
| ENFERMEDADES DEL APARATO GENITOURINARIO (N00-N99)  | 2.848            | 6,9%              | 7,7         |
| CÓDIGOS PARA PROPÓSITOS ESPECIALES (U00-U85)   | 1.686            | 4,1%              | 11,5        |
| ENFERMEDADES DEL APARATO MUSCULOESQUELÉTICO Y DEL TEJIDO CONECTIVO (M00-M99)   | 1108             | 2,7%              | 8,5         |
| SÍNTOMAS, SIGNOS Y RESULTADOS ANORAMALES DE PRUEBAS COMPLEMENTARIAS, NO CLASIFICADOS BAJO OTRO CONCEPTO (R00-R99)        | 943              | 2,3%              | 6,8         |
| FACTORES QUE INFLUYEN EN EL ESTADO DE SALUD Y CONTACTO CON LOS SERVICIOS SANITARIOS (Z00-Z99)                            | 936              | 2,3%              | 4,4         |
| ENFERMEDADES DEL SISTEMA NERVIOSO (G00-G99)  | 870              | 2,1%              | 12,8        |
| ENFERMEDADES ENDOCRINAS, NUTRICIONALES Y METABÓLICAS (E00-E89)   | 812              | 2,0%              | 9,9         |
| TRASTORNOS MENTALES Y DE COMPORTAMIENTO (F01-F99)  | 735              | 1,8%              | 18,1        |
| CIERTAS ENFERMEDADES INFECCIOSAS Y PARASITARIAS (A00-B99)  | 729              | 1,8%              | 14,4        |
| MALFORMACIONES CONGÉNITAS, DEFORMIDADES Y ANOMALÍAS CROMOSÓMICAS (Q00-Q99)   | 573              | 1,4%              | 6,0         |
| ENFERMEDADES DE LA PIEL Y DEL TEJIDO SUBCUTÁNEO (L00-L99)  | 447              | 1,1%              | 10,2        |
| ENFERMEDADES DE LA SANGRE Y ÓRGANOS HEMATOPOYETICOS Y CIERTOS TRASTORNOS QUE AFECTAN AL MECANISMO INMUNOLÓGICO (D50-D89) | 433              | 1,0%              | 11,8        |
| CIERTAS AFECCIONES ORIGINADAS EN EL PERÍODO PERINATAL (P00-P96)  | 331              | 0,8%              | 9,3         |
| ENFERMEDADES DEL OÍDO Y DE LA APÓFISIS MASTOIDES (H60-H95)   | 123              | 0,3%              | 3,9         |
| ENFERMEDADES DEL OJO Y SUS ANEXOS (H00-H59)  | 81               | 0,2%              | 7,62        |
| <b>TOTAIS</b>  | <b>41.520</b>    | <b>100,0%</b>     | <b>9,26</b> |

## ➤ [CMBD DE HOSPITALIZACIÓN • CHUAC]

**Diagnósticos principais máis frecuentes**

| <b>Cód.</b>                                    | <b>Diagnóstico principal</b>   | <b>Episodios</b> | <b>Porcentaxe</b> | <b>E.M.</b> |
|--|--|------------------|-------------------|-------------|
| U07  | CASOS DE EMERGENCIA  | 1.683            | 4,1%              | 14,4        |
| N39  | OTROS TRASTORNOS DEL APARATO URINARIO  | 1.039            | 2,5%              | 10,0        |
| I50  | INSUFICIENCIA CARDIACA   | 881              | 2,1%              | 8,1         |
| I21  | INFARTO AGUDO DE MIOCARDIO CON ELEVACIÓN DE ST (IAMCEST) Y SIN ELEVACIÓN DE ST (IAMSEST) | 873              | 2,1%              | 11,8        |
| K80  | COLELITIASIS   | 860              | 2,1%              | 9,6         |
| S72  | FRACTURA DE FÉMUR  | 856              | 2,1%              | 10,9        |
| O48  | EMBARAZO CRONOLÓGICAMENTE AVANZADO   | 748              | 1,8%              | 2,4         |
| I63  | INFARTO CEREBRAL   | 736              | 1,8%              | 13,7        |
| J44  | OTRAS ENFERMEDADES PULMONARES OBSTRUCTIVAS CRÓNICAS                                      | 664              | 1,6%              | 9,4         |
| J69  | NEUMONITIS DEBIDA A SÓLIDOS Y LÍQUIDOS   | 588              | 1,4%              | 8,9         |
| J18  | NEUMONÍA, MICROORGANISMO NO ESPECIFICADO   | 534              | 1,3%              | 8,1         |
| K35  | APENDICITIS AGUDA  | 528              | 1,3%              | 4,6         |
| C34  | NEOPLASIA MALIGNA DE BRONQUIO Y PULMÓN   | 526              | 1,3%              | 9,3         |
| I35  | TRASTORNOS DE VÁLVULA AÓRTICA NO REUMÁTICOS  | 454              | 1,1%              | 10,6        |
| C78  | NEOPLASIA MALIGNA SECUNDARIA DE ÓRGANOS RESPIRATORIOS Y DIGESTIVOS                       | 445              | 1,1%              | 13,8        |
| J98  | OTROS TRASTORNOS RESPIRATORIOS   | 412              | 1,0%              | 9,8         |
| I13  | ENFERMEDAD CARDIACA Y RENAL CRÓNICA HIPERTENSIVA   | 404              | 1,0%              | 1,7         |
| T86  | COMPLICACIONES DE ÓRGANOS Y TEJIDO TRASPLANTADOS   | 377              | 0,9%              | 14,8        |
| C50  | NEOPLASIA MALIGNA DE MAMA  | 375              | 0,9%              | 9,0         |
| I70  | ATEROSCLEROSIS   | 358              | 0,9%              | 8,5         |
| C61  | NEOPLASIA MALIGNA DE PRÓSTATA  | 343              | 0,8%              | 9,8         |
| T81  | COMPLICACIONES DE PROCEDIMIENTOS, NO CLASIFICADOS BAJO OTRO CONCEPTO                     | 342              | 0,8%              | 12,2        |
| C18  | NEOPLASIA MALIGNA DE COLON   | 330              | 0,8%              | 10,1        |
| I11  | ENFERMEDAD CARDIACA HIPERTENSIVA   | 298              | 0,7%              | 13,6        |
| S82  | FRACTURA DE PIERNA, INCLUYENDO TOBILLO   | 292              | 0,7%              | 6,3         |
| <b>TOTAIS (Nº TOTAL DE EPISODIOS = 41.520)</b> |  | <b>14.946</b>    | <b>36,0%</b>      |             |

## ➤ [CMBD DE HOSPITALIZACIÓN • CHUAC]

**25 GRDs más frecuentes**

| <b>APR GRD</b>                                | <b>Descripción do APR GRD</b>  | <b>Altas</b> | <b>E.M.</b> | <b>Peso medio</b> |
|---|--|--------------|-------------|-------------------|
| 137   | INFECCIONES E INFLAMACIONES PULMONARES MAYORES                                   | 1780         | 10,3        | 1,1132            |
| 560   | PARTO  | 1547         | 2,5         | 0,2980            |
| 194   | INSUFICIENCIA CARDÍACA   | 1099         | 9,2         | 0,7347            |
| 463   | INFECCIONES DE RIÑÓN Y TRACTO URINARIO   | 876          | 9,8         | 0,6136            |
| 174   | INTERVENCIONES CORONARIAS PERCUTÁNEAS CON IAM                                    | 597          | 4,5         | 1,9060            |
| 308   | REPARACIÓN DE FRACTURA DE CADERA Y FÉMUR   | 465          | 10,3        | 1,2533            |
| 140   | ENFERMEDAD PULMONAR OBSTRUCTIVA CRÓNICA  | 464          | 8,7         | 0,7208            |
| 566   | ANTEPARTO SIN PROCEDIMIENTO QUIRÚRGICO   | 459          | 1,4         | 0,2968            |
| 263   | COLECISTECTOMÍA  | 446          | 6,5         | 1,0837            |
| 446   | PROCEDIMIENTOS URETRALES Y TRANSURETRALES  | 439          | 2,4         | 0,8180            |
| 144   | ENFERMEDADES MISCELANEAS, SIGNOS Y SÍNTOMAS DE APARATO RESPIRATORIO              | 419          | 9,0         | 0,6383            |
| 231   | PROCEDIMIENTOS MAYORES SOBRE INTESTINO GRUESO                                    | 400          | 13,3        | 1,6510            |
| 234   | APENDICECTOMÍA SIN DIAGNÓSTICO PRINCIPAL COMPLEJO                                | 392          | 3,3         | 0,7841            |
| 139   | OTRA NEUMONÍA  | 390          | 8,1         | 0,7233            |
| 323   | SUSTITUCIÓN ARTICULACIÓN CADERA COMPLEJA O NO PROGRAMADA                         | 384          | 13,2        | 1,5257            |
| 540   | CESÁREA SIN ESTERILIZACIÓN   | 376          | 3,7         | 0,5192            |
| 137   | INFECCIONES E INFLAMACIONES PULMONARES MAYORES                                   | 364          | 9,2         | 1,1238            |
| 175   | INTERVENCIONES CORONARIAS PERCUTÁNEAS SIN IAM                                    | 356          | 5,1         | 2,1182            |
| 140   | ENFERMEDAD PULMONAR OBSTRUCTIVA CRÓNICA  | 351          | 8,7         | 0,7044            |
| 313   | PROCEDIMIENTOS SOBRE RODILLA Y PARTE INFERIOR DE LA PIERNA EXCEPTO PIE           | 347          | 8,3         | 1,2227            |
| 045   | ACVA Y OCLUSIONES PRECEREBRALES CON INFARTO                                      | 333          | 5,7         | 0,8661            |
| 171   | IMPLANTACIÓN MARCAPASOS CARDIACO PERMANENTE SIN IAM, FALLO CARDIACO O SHOCK      | 315          | 6,4         | 1,5671            |
| 163   | Procedimientos sobre válvulas cardiacas sin iam o diagnostico principal complejo | 310          | 12,4        | 3,9300            |
| 284   | Trastornos del tracto y vesícula biliar  | 277          | 11,2        | 0,7112            |
| 363   | Procedimientos sobre mama excepto mastectomía                                    | 276          | 1,0         | 1,1179            |
| <b>TOTAL (Nº TOTAL DE EPISODIOS = 41.520)</b> |  | <b>13462</b> |             |                   |

## ➤ [CMBD DE HOSPITALIZACIÓN]

## H. VIRXE DA XUNQUEIRA

## Calidade das bases de datos

|                          |       |
|--------------------------|-------|
| Total de altas           | 2.507 |
| Altas codificadas        | 2.507 |
| Altas inválidas          | 0     |
| Media diagnósticos/alta  | 5,0   |
| Media procedimentos/alta | 1,0   |

## Estatísticas

| Sexo   | Episodios | Porcentaxe | E.M. |
|--------|-----------|------------|------|
| Home   | 1.214     | 48,4%      | 5,8  |
| Muller | 1.293     | 51,6%      | 5,3  |

| Grupo de idade    | Episodios | Porcentaxe | E.M. |
|-------------------|-----------|------------|------|
| Menores 1 ano     | 47        | 1,9%       | 3,3  |
| Entre 1 e 14 anos | 55        | 2,2%       | 3,0  |
| Entre 15 e 44     | 310       | 12,4%      | 2,7  |
| Entre 45 e 64     | 391       | 15,6%      | 4,2  |
| Entre 65 e 74     | 458       | 18,3%      | 5,7  |
| Maiores de 74     | 1.246     | 49,7%      | 6,8  |

| Área funcional alta | Episodios | Porcentaxe | E.M. |
|---------------------|-----------|------------|------|
| Médica              | 1.309     | 52,2%      | 7,4  |
| Cirúrxica           | 941       | 37,5%      | 3,7  |
| Obstétrica          | 169       | 6,7%       | 2,5  |
| Pediátrica          | 88        | 3,5%       | 3,3  |

| Financiamento                         | Episodios | Porcentaxe | E.M. |
|---------------------------------------|-----------|------------|------|
| Seguridade social                     | 2.495     | 99,5%      | 5,5  |
| Accidentes de trafego                 | 5         | 0,2%       | 3,0  |
| Accidentes de traballo                | 2         | 0,1%       | 5,5  |
| Mutuas de asist. sanit. e aseg. priv. | 2         | 0,1%       | 4,0  |
| Particulares / outras                 | 3         | 0,1%       | 1,7  |

| Motivo de alta            | Episodios | Porcentaxe | E.M. |
|---------------------------|-----------|------------|------|
| Destino a domicilio       | 2.226     | 88,8%      | 5,4  |
| Traslado a outro hospital | 63        | 2,5%       | 6,6  |
| Alta voluntaria           | 4         | 0,2%       | 3,0  |
| Exitus                    | 214       | 8,5%       | 6,0  |

| Tipo Ingreso   | Episodios | Porcentaxe | E.M. |
|----------------|-----------|------------|------|
| Non programado | 1.936     | 77,2%      | 6,4  |
| Programado     | 571       | 22,8%      | 2,7  |

## ➤ [CMBD DE HOSPITALIZACIÓN • H. VIRXE DA XUNQUEIRA]

**Diagnósticos principais por capítulos da CIE-9-MC**

| <b>Capítulo D. principal</b>   | <b>Episodios</b> | <b>Porcentaxe</b> | <b>E.M.</b> |
|--|------------------|-------------------|-------------|
| ENFERMEDADES DEL APARATO RESPIRATORIO (J00-J99)  | 537              | 21,4%             | 7,4         |
| ENFERMEDADES DEL APARATO DIGESTIVO (K00-K95)   | 457              | 18,2%             | 4,0         |
| ENFERMEDADES DEL APARATO GENITOURINARIO (N00-N99)  | 224              | 8,9%              | 6,1         |
| ENFERMEDADES DEL APARATO CIRCULATORIO (I00-I99)  | 223              | 8,9%              | 6,3         |
| LESIONES TRAUMÁTICAS, ENVENENAMIENTOS Y OTRAS CONSECUENCIAS DE CAUSAS EXTERNAS (S00-T88)                                 | 191              | 7,6%              | 5,1         |
| ENFERMEDADES DEL APARATO MUSCULOESQUELÉTICO Y DEL TEJIDO CONECTIVO (M00-M99)   | 182              | 7,3%              | 3,5         |
| EMBARAZO, PARTO Y PUERPERIO (O00-O9A)  | 175              | 7,0%              | 2,5         |
| NEOPLASIAS (C00-D49)   | 133              | 5,3%              | 5,3         |
| CÓDIGOS PARA PROPÓSITOS ESPECIALES (U00-U85)   | 126              | 5,0%              | 8,0         |
| SÍNTOMAS, SIGNOS Y RESULTADOS ANORAMALES DE PRUEBAS COMPLEMENTARIAS, NO CLASIFICADOS BAJO OTRO CONCEPTO (R00-R99)        | 68               | 2,7%              | 5,3         |
| ENFERMEDADES ENDOCRINAS, NUTRICIONALES Y METABÓLICAS (E00-E89)   | 41               | 1,6%              | 5,5         |
| CIERTAS ENFERMEDADES INFECCIOSAS Y PARASITARIAS (A00-B99)  | 34               | 1,4%              | 7,0         |
| ENFERMEDADES DEL SISTEMA NERVIOSO (G00-G99)  | 32               | 1,3%              | 4,1         |
| ENFERMEDADES DE LA PIEL Y DEL TEJIDO SUBCUTÁNEO (L00-L99)  | 32               | 1,3%              | 10,3        |
| CIERTAS AFECCIONES ORIGINADAS EN EL PERÍODO PERINATAL (P00-P96)  | 14               | 0,6%              | 4,1         |
| FACTORES QUE INFLUYEN EN EL ESTADO DE SALUD Y CONTACTO CON LOS SERVICIOS SANITARIOS (Z00-Z99)                            | 13               | 0,5%              | 2,5         |
| ENFERMEDADES DE LA SANGRE Y ÓRGANOS HEMATOPOYÉTICOS Y CIERTOS TRASTORNOS QUE AFECTAN AL MECANISMO INMUNOLÓGICO (D50-D89) | 9                | 0,4%              | 5,6         |
| TRASTORNOS MENTALES Y DE COMPORTAMIENTO (F01-F99)  | 9                | 0,4%              | 6,6         |
| ENFERMEDADES DEL OÍDO Y DE LA APÓFISIS MASTOIDES (H60-H95)   | 5                | 0,2%              | 3,8         |
| MALFORMACIONES CONGÉNITAS, DEFORMIDADES Y ANOMALÍAS CROMOSÓMICAS (Q00-Q99)   | 2                | 0,1%              | 2           |
| <b>Totais</b>  | <b>2.507</b>     | <b>100,0%</b>     | <b>5,5</b>  |

**Diagnósticos principais máis frecuentes**

| <b>Cód.</b>                                   | <b>Diagnóstico principal</b>                                  | <b>Episodios</b> | <b>Porcentaxe</b> | <b>E.M.</b> |
|---|---|------------------|-------------------|-------------|
| J98   | OTROS TRASTORNOS RESPIRATORIOS                                | 137              | 5,5%              | 6,8         |
| J44   | OTRAS ENFERMEDADES PULMONARES OBSTRUCTIVAS CRÓNICAS           | 126              | 5,0%              | 8,3         |
| U07   | UTILIZACIÓN DE EMERGENCIA DEL U07                             | 124              | 4,9%              | 8,1         |
| N39   | OTROS TRASTORNOS DEL APARATO URINARIO                         | 107              | 4,3%              | 8,3         |
| K40   | HERNIA INGUINAL   | 86               | 3,4%              | 1,1         |
| K80   | COLELITIASIS  | 71               | 2,8%              | 3,5         |
| J18   | NEUMONÍA, MICROORGANISMO NO ESPECIFICADO                      | 60               | 2,4%              | 7,6         |
| M17   | ARTROSIS DE RODILLA   | 60               | 2,4%              | 4,9         |
| I63   | INFARTO CEREBRAL  | 52               | 2,1%              | 5,2         |
| J69   | NEUMONITIS DEBIDA A SÓLIDOS Y LÍQUIDOS                        | 52               | 2,1%              | 6,8         |
| I50   | INSUFICIENCIA CARDIACA  | 51               | 2,0%              | 7,2         |
| S72   | FRACTURA DE FÉMUR   | 51               | 2,0%              | 5,6         |
| J96   | INSUFICIENCIA RESPIRATORIA, NO CLASIFICADA BAJO OTRO CONCEPTO | 45               | 1,8%              | 7,6         |
| N40   | HIPERPLASIA PROSTÁTICA BENIGNA                                | 39               | 1,6%              | 4,3         |
| M16   | ARTROSIS DE CADERA  | 38               | 1,5%              | 4,0         |
| K35   | APENDICITIS AGUDA   | 36               | 1,4%              | 2,6         |
| O42   | ROTURA PREMATURA DE MEMBRANAS                                 | 34               | 1,4%              | 2,9         |
| J45   | ASMA  | 31               | 1,2%              | 7,0         |
| K43   | HERNIA VENTRAL  | 30               | 1,2%              | 3,0         |
| O48   | EMBARAZO CRONOLÓGICAMENTE AVANZADO                            | 30               | 1,2%              | 2,7         |
| I11   | ENFERMEDAD CARDIACA HIPERTENSIVA                              | 28               | 1,1%              | 7,5         |
| S82   | FRACTURA DE PIERNA, INCLUYENDO TOBILLO                        | 28               | 1,1%              | 4,5         |
| M75   | LESIONES DE HOMBRO  | 26               | 1,0%              | 1,0         |
| I13   | ENFERMEDAD CARDIACA Y RENAL CRÓNICA HIPERTENSIVA              | 24               | 1,0%              | 8,4         |
| K57   | ENFERMEDAD DIVERTICULAR DE INTESTINO                          | 24               | 1,0%              | 7,3         |
| <b>TOTAIS (Nº TOTAL DE EPISODIOS = 2.507)</b> |   | <b>1.390</b>     | <b>53,0%</b>      |             |



## ➤ [CMBD DE HOSPITALIZACIÓN • H. VIRXE DA XUNQUEIRA]

## 25 GRDs máis frecuentes

| APR GRD                                      | Descrición do APR GRD   | Altas       | E.M. | Peso medio |
|--|---|-------------|------|------------|
| 137  | INFECCIONES E INFLAMACIONES PULMONARES MAYORES                                    | 176         | 7,9  | 1,0404     |
| 144  | ENFERMEDADES MISCELANEAS, SIGNOS Y SÍNTOMAS DE APARATO RESPIRATORIO               | 154         | 7,0  | 0,5850     |
| 140  | ENFERMEDAD PULMONAR OBSTRUCTIVA CRÓNICA   | 140         | 8,2  | 0,6514     |
| 463  | INFECCIONES DE RIÑÓN Y TRACTO URINARIO  | 108         | 8,3  | 0,5695     |
| 228  | PROCEDIMIENTOS SOBRE HERNIA INGUINAL, FEMORAL Y UMBILICAL                         | 106         | 1,2  | 0,8400     |
| 560  | PARTO   | 105         | 2,5  | 0,2967     |
| 194  | INSUFICIENCIA CARDÍACA  | 103         | 7,8  | 0,6975     |
| 263  | COLECISTECTOMÍA   | 66          | 3,1  | 1,0714     |
| 326  | SUSTITUCIÓN ARTICULACIÓN RODILLA PROGRAMADA                                       | 58          | 5,0  | 1,2344     |
| 139  | OTRA NEUMONÍA   | 57          | 7,5  | 0,6920     |
| 045  | ACVA Y OCLUSIONES PRECEREBRALES CON INFARTO                                       | 52          | 5,2  | 0,8451     |
| 315  | PROCEDIMIENTOS SOBRE HOMBRO, CODO Y ANTEBRAZO EXC.<br>SUSTITUCIÓN DE ARTICULACIÓN | 49          | 1,1  | 0,9279     |
| 133  | FALLO RESPIRATORIO  | 44          | 7,4  | 0,7160     |
| 324  | SUSTITUCIÓN ARTICULACIÓN CADERA PROGRAMADA  | 40          | 4,3  | 1,2654     |
| 540  | CESÁREA SIN ESTERILIZACIÓN  | 37          | 3,6  | 0,4911     |
| 234  | APENDICECTOMÍA SIN DIAGNÓSTICO PRINCIPAL COMPLEJO                                 | 36          | 2,3  | 0,7734     |
| 482  | PROSTATECTOMÍA TRANSURETRAL   | 36          | 4,2  | 0,7276     |
| 227  | PROCEDIMIENTOS SOBRE HERNIA EXCEPTO INGUINAL, FEMORAL Y UMBILICAL                 | 33          | 2,3  | 1,0998     |
| 313  | PROCEDIMIENTOS SOBRE RODILLA Y PARTE INFERIOR DE LA PIERNA EXCEPTO PIE            | 31          | 3,5  | 1,1691     |
| 308  | REPARACIÓN DE FRACTURA DE CADERA Y FÉMUR  | 30          | 5,8  | 1,2337     |
| 231  | PROCEDIMIENTOS MAYORES SOBRE INTESTINO GRUESO                                     | 27          | 9,2  | 1,5311     |
| 249  | OTRAS GASTROENTERITIS, NÁUSEAS Y VÓMITOS  | 27          | 7,4  | 0,5497     |
| 141  | ASMA  | 26          | 8,1  | 0,5410     |
| 284  | TRASTORNOS DEL TRACTO Y VESÍCULA BILIAR   | 24          | 8,1  | 0,6855     |
| 446  | PROCEDIMIENTOS URETRALES Y TRANSURETRALES   | 23          | 2,2  | 0,7682     |
| <b>TOTAL (Nº TOTAL DE EPISODIOS = 2.507)</b> |   | <b>1588</b> |      |            |

ANÁLISE POR  
**Servizos asistenciais**  
CHUAC

ÁREA SANITARIA DA CORUÑA E CEE  
**Memoria 2022**



ANÁLISE POR  
**Servizos asistenciais**  
CHUAC

## **Servizos cirúrxicos**

ÁREA SANITARIA DA CORUÑA E CEE  
**Memoria 2022**

## ANXIOLOXÍA E CIRURXÍA VASCULAR

### Recursos

| HUMANOS              |                               | FÍSICOS   | 2022 | 2021 |
|----------------------|-------------------------------|---|------|------|
| XEFE SERVIZO         | D. Jorge Fernández Noya       | Camas funcionantes (promedio anual)                 | 31   | 30,8 |
| SUPERVISORA*         | Dna. Carmen Alfonsín Serantes | Promedio horas semanais asignadas de quirófano      | 48,0 | 40,4 |
| Facultativos         | 8                             | Promedio horas de programación semanal de consultas | 42,2 | 33,9 |
| Residentes           | 2                             |   |      |      |
| Enfermeiras          | 14                            |   |      |      |
| Aux. enfermaría      | 12                            |   |      |      |
| Aux. administrativos | 1                             |   |      |      |

\* Compartida con endocrinoloxía.

No desglose non se contabilizan nin xefes nin supervisoras.

O persoal de consultas externas intégrase no apartado de consultas externas.

### Actividade científica

|                             | 2021 | 2020 |
|-----------------------------|------|------|
| Artículos publicados        | 1    | 0    |
| Factor de impacto ponderado | 3    | 0    |
| Artículos en Q1             | 0    | 0    |

Fonte: SOPHOS. Informes de produción científica do SERGAS.

### Actividade

| ÁREA CIRÚRXICA                   | 2022  | 2021 | INDICADORES                 | 2022  | 2021  |
|----------------------------------|-------|------|-----------------------------|-------|-------|
| Interv. progr. con estadía       | 801   | 679  | Estadía media preoperatoria | 4,43  | 6,04  |
| Interv. progr. ambulatorias CMA  | 32    | 8    | Rendemento cirúrxico        | 80,8% | 73,3% |
| Resto intervencións ambulatorias | 84    | 6    | Taxa anulación cirúrxica    | 5,8%  | 5,7%  |
| Total interv. programadas        | 917   | 693  | Interv. programadas/día     | 3,70  | 2,79  |
| Total interv. urxentes           | 210   | 190  | Interv. urxentes/día        | 0,58  | 0,52  |
| Total interv. cirúrxicas         | 1.127 | 883  |                             |       |       |
| Interv. suspendidas              | 56    | 42   |                             |       |       |

| ÁREA DE HOSPITALIZACIÓN           | 2022  | 2021   | INDICADORES          | 2022  | 2021  |
|-----------------------------------|-------|--------|----------------------|-------|-------|
| Ingresos procedentes de urxencias | 515   | 489    | Índice de ocupación  | 87,8% | 96,1% |
| Ingresos programados              | 313   | 278    | Estadía media        | 7,47  | 8,81  |
| Traslados dende outros servizos   | 414   | 404    | Índice de rotación   | 42,90 | 39,84 |
| Otras áreas de atención           | 88    | 56     | Presión de urxencias | 38,7% | 39,9% |
| Total ingresos                    | 1.330 | 1.227  | Taxa de mortalidade  | 2,3%  | 2,2%  |
| Total estadias                    | 9.939 | 10.804 |                      |       |       |
| Altas por fin de coidados         | 849   | 785    |                      |       |       |
| Traslados a outros centros        | 4     | 6      |                      |       |       |
| Exitus                            | 31    | 27     |                      |       |       |
| Altas voluntarias                 | 7     | 1      |                      |       |       |
| Traslados a outros servizos       | 433   | 412    |                      |       |       |
| Total altas                       | 1.324 | 1.231  |                      |       |       |

## ➤ [ANXIOLOXÍA E CIRURXÍA VASCULAR]

| ÁREA DE CONSULTAS EXTERNAS                | 2022  | 2021  |  | 2022  | 2021  |
|---|-------|-------|--|-------|-------|
| Consultas primeiras                       | 3.542 | 2.426 | INDICADORES  |       |       |
| Consultas sucesivas                       | 2.893 | 3.422 | Altas sobre primeiras                                | 1,10  | 4,03  |
| Total consultas externas                  | 6.435 | 5.848 | Relación sucesivas/primeiras                         | 0,82  | 1,41  |
| Consultas nas que non acuden os pacientes | 467   | 386   | % de consultas primeiras procedentes de At. Primaria | 79,5% | 80,1% |
| Ecografías                                | 2.985 | 1.255 | % de consultas nas que o paciente non acude          | 6,8%  | 6,2%  |
| Interconsultas hospitalización            | 431   | 431   |  |       |       |
| Interconsultas urxencias                  | 1.492 | 1.492 |  |       |       |

| LISTA ESPERA CONSULTAS PRIMEIRAS | 2022 | 2021 | URXENCIAS           | 2022 | 2021 |
|----------------------------------|------|------|---------------------|------|------|
| Pacientes en lista ó 31/12       | 852  | 1056 | Pacientes atendidos | 796  | 661  |
| Espera media ó 31/12             | 55,7 | 73,1 |                     |      |      |

| LISTA ESPERA CIRÚRXICA ESTRUCTURAL | 2022 | 2021 |
|------------------------------------|------|------|
| Pacientes en lista ó 31/12         | 337  | 352  |
| Demora media ó 31/12               | 51,8 | 53   |

## 10 GRDs máis frecuentes

| APR GRD | DESCRIPCIÓN DO APR GRD  | ALTAS      | E.M.        | PESO MEDIO  |
|---------|---|------------|-------------|-------------|
| 181     | PROCEDIMIENTOS ARTERIALES SOBRE EXTREMIDAD INFERIOR                                 | 210        | 13,96       | 1,6849      |
| 182     | OTROS PROCEDIMIENTOS VASCULARES PERIFIRICOS   | 170        | 10,15       | 1,9263      |
| 197     | TRASTORNOS VASCULARES PERIFÉRICOS Y OTROS   | 125        | 5,66        | 0,6420      |
| 305     | AMPUTACIÓN EXTREMIDADES INFERIORES EXCEPTO DEDOS DEL PIE                            | 117        | 17,67       | 1,2881      |
| 169     | PROCEDIMIENTOS ABDOMINALES VASCULARES MAYORES                                       | 93         | 9,78        | 2,7082      |
| 024     | PROCEDIMIENTOS VASCULARES EXTRACRANEALES ABIERTOS                                   | 33         | 4,55        | 1,0438      |
| 314     | PROCEDIMIENTOS SOBRE PIE Y DEDOS DEL PIE  | 30         | 13,57       | 1,1161      |
| 206     | MALFUNCIONAMIENTO, REACCIÓN O COMPLICACIÓN DE DISPOSITIVO O PROCED. CARDIOVASCULAR. | 24         | 3,88        | 0,7308      |
| 180     | OTROS PROCEDIMIENTOS SOBRE SISTEMA CIRCULATORIO                                     | 12         | 6,67        | 1,3127      |
| 951     | PROCEDIMIENTO MODERADAMENTE EXTENSIVO NO RELACIONADO CON DIAG. PRINCIPAL            | 9          | 9,11        | 1,2226      |
|         | <b>TOTAIS</b>   | <b>891</b> | <b>11,2</b> | <b>1,54</b> |

## CIRURXÍA CARDIACA

### Recursos

| HUMANOS              |                                 | FÍSICOS   | 2022 | 2021 |
|----------------------|---------------------------------|---|------|------|
| XEFE SERVIZO         | D. José Joaquín Cuenca Castillo | Camas funcionantes (promedio anual)                 | 35   | 35   |
| SUPERVISORA          | Dna. Virginia Palacios Figueroa | Promedio horas semanais asignadas de quirófano      | 65,8 | 59,6 |
| Facultativos         | 5                               | Promedio horas de programación semanal de consultas | 10,1 | 9,1  |
| Residentes           | 3                               |   |      |      |
| Enfermeiras          | 14                              |   |      |      |
| Aux. enfermaría      | 9                               |   |      |      |
| Aux. administrativos | 1                               |   |      |      |

No desglose non se contabilizan nin xefes nin supervisoras.

O persoal de consultas externas intégrase no apartado de consultas externas.

### Actividade científica

|                             | 2021 | 2020 |
|-----------------------------|------|------|
| Artículos publicados        | 9    | 10   |
| Factor de impacto ponderado | 10   | 19   |
| Artículos en Q1             | 2    | 2    |

Fonte: SOPHOS. Informes de produción científica do SERGAS.

### Actividade

| ÁREA CIRÚRXICA                   | 2022 | 2021 | INDICADORES                 | 2022  | 2021  |
|----------------------------------|------|------|-----------------------------|-------|-------|
| Interv. progr. con estadía       | 720  | 656  | Estadía media preoperatoria | 2,05  | 2,39  |
| Interv. progr. ambulatorias CMA  |      |      | Rendemento cirúrxico        | 74,6% | 72,7% |
| Resto intervencións ambulatorias |      |      | Taxa anulación cirurxica    | 4,1%  | 4,2%  |
| Total interv. programadas        | 720  | 656  | Interv. programadas/día     | 2,90  | 2,65  |
| Total interv. urxentes           | 105  | 120  | Interv. urxentes/día        | 0,29  | 0,33  |
| Total interv. cirúrxicas         | 825  | 776  |                             |       |       |
| Interv. suspendidas              | 31   | 29   |                             |       |       |

| ÁREA DE HOSPITALIZACIÓN           | 2022  | 2021  | INDICADORES          | 2022  | 2021  |
|-----------------------------------|-------|-------|----------------------|-------|-------|
| Ingresos procedentes de urxencias | 50    | 50    | Índice de ocupación  | 48,7% | 55,4% |
| Ingresos programados              | 402   | 325   | Estadía media        | 4,57  | 5,56  |
| Traslados dende outros servizos   | 773   | 759   | Índice de rotación   | 38,86 | 36,31 |
| Otras áreas de atención           | 135   | 137   | Presión de urxencias | 3,7%  | 3,9%  |
| Total ingresos                    | 1.360 | 1.271 | Taxa de mortalidade  | 0,7%  | 0,3%  |
| Total estadias                    | 6.219 | 7.071 |                      |       |       |
| Altas por fin de coidados         | 644   | 618   |                      |       |       |
| Traslados a outros centros        | 32    | 26    |                      |       |       |
| Exitus                            | 9     | 4     |                      |       |       |
| Altas voluntarias                 | 0     | 2     |                      |       |       |
| Traslados a outros servizos       | 668   | 625   |                      |       |       |
| Total altas                       | 1.353 | 1.275 |                      |       |       |



## ➤ [CIRURXÍA CARDIACA]

| ÁREA DE CONSULTAS EXTERNAS                | 2022  | 2021  |  | 2022 | 2021 |
|---|-------|-------|--|------|------|
| Consultas primeiras                       | 213   | 227   | INDICADORES  |      |      |
| Consultas sucesivas                       | 1.790 | 1.524 | Altas sobre primeiras                                | 2,46 | 2,28 |
| Total consultas externas                  | 2.003 | 1.751 | Relación sucesivas/primeiras                         | 8,40 | 6,71 |
| Consultas nas que non acuden os pacientes | 91    | 122   | % de consultas primeiras procedentes de At. Primaria | 0,5% | 0,4% |
|   |       |       | % de consultas nas que o paciente non acude          | 4,3% | 6,5% |
| <hr/>                                     |       |       |  |      |      |
| LISTA ESPERA CONSULTAS PRIMEIRAS          | 2022  | 2021  | URXENCIAS  | 2022 | 2021 |
| Pacientes en lista ó 31/12                | 14    | 14    | Pacientes atendidos                                  | 54   | 48   |
| Espera media ó 31/12                      | 4,7   | 10,4  |  |      |      |
| <hr/>                                     |       |       |  |      |      |
| LISTA ESPERA CIRÚRXICA ESTRUCTURAL        | 2022  | 2021  | TRANSPLANTES CARDÍACOS                               | 2022 | 2021 |
| Pacientes en lista ó 31/12                | 111   | 81    | Transplantes cardíacos                               | 24   | 24   |
| Demora media ó 31/12                      | 66,8  | 68,3  |  |      |      |

## 10 GRDs máis frecuentes

| APR GRD       | DESCRIPCIÓN DO APR GRD   | ALTAS      | E.M.        | PESO MEDIO  |
|---------------|--|------------|-------------|-------------|
| 163           | PROCEDIMIENTOS SOBRE VÁLVULAS CARDIACAS SIN IAM O DIAGNOSTICO PRINCIPAL COMPLEJO                 | 310        | 12,43       | 3,9300      |
| 183           | PROCEDIMIENTOS CARDIACOS ESTRUCTURALES PERCUTÁNEOS   | 85         | 7,32        | 4,1883      |
| 166           | BYPASS CORONARIO SIN IAM O DIAGNOSTICO PRINCIPAL COMPLEJO  | 63         | 12,02       | 3,2120      |
| 165           | BYPASS CORONARIO CON IAM O DIAGNOSTICO PRINCIPAL COMPLEJO  | 41         | 15,20       | 4,0506      |
| 162           | PROCEDIMIENTOS SOBRE VÁLVULAS CARDIACAS CON IAM O DIAGNOSTICO PRINCIPAL COMPLEJO                 | 29         | 17,55       | 5,2545      |
| 167           | OTROS PROCEDIMIENTOS CARDIOTORÁDICOS Y VASCULARES TORÁDICOS                                      | 24         | 16,79       | 3,7926      |
| 200           | CARDIOPATÍAS CONGÉNITAS Y ENFERMEDADES VALVULARES  | 18         | 2,00        | 0,6455      |
| 207           | OTROS DIAGNÓSTICOS DE APARATO CIRCULATORIO   | 14         | 3,71        | 0,6462      |
| 711           | INFECCIONES POSTOPERATORIAS, POSTRAUMÁTICAS Y DE OTROS DISPOSITIVOS CON PROCEDIMIENTO QUIRÚRGICO | 14         | 22,00       | 1,3590      |
| 206           | MALFUNCIONAMIENTO, REACCIÓN O COMPLICACIÓN DE DISPOSITIVO O PROCED. CARDIOVASCULAR.              | 11         | 6,09        | 0,8027      |
| <b>TOTAIS</b> |  | <b>685</b> | <b>11,8</b> | <b>3,47</b> |

## CIRURXÍA CARDIACA INFANTIL

## Recursos

| HUMANOS               |   | FÍSICOS   |  | 2022 | 2021 |
|-----------------------|---|---|--|------|------|
| Facultativos          | 2 | Camas funcionantes (promedio anual)                 |  | 0    | 0    |
| Aux. administrativos* | 1 | Promedio horas semanais asignadas de quirófano      |  | 5,5  | 5,5  |
|                       |   | Promedio horas de programación semanal de consultas |  | 0,3  | 0,2  |

\* Compartido.

O persoal de consultas externas intégrase no apartado de consultas externas.

## Actividade

| ÁREA CIRÚRXICA                   | 2022 | 2021 | INDICADORES                 |             |
|----------------------------------|------|------|-----------------------------|-------------|
| Interv. progr. con estadía       | 43   | 45   | Estadía media preoperatoria | 0,88 0,96   |
| Interv. progr. ambulatorias CMA  |      |      | Rendemento cirúrxico        | 77,3% 78,4% |
| Resto intervencións ambulatorias |      |      | Taxa anulación cirúrxica    | 2,3% 2,2%   |
| Total interv. programadas        | 43   | 45   | Interv. programadas/día     | 0,17 0,18   |
| Total interv. urxentes           | 10   | 5    | Interv. urxentes/día        | 0,03 0,01   |
| Total interv. cirúrxicas         | 53   | 50   |                             |             |
| Interv. suspendidas              | 1    | 1    |                             |             |
| Intervencións en sala cirúrxica  | 15   | 6    |                             |             |

| ÁREA DE HOSPITALIZACIÓN           | 2022 | 2021 | INDICADORES          |           |
|-----------------------------------|------|------|----------------------|-----------|
| Ingresos procedentes de urxencias |      |      | Estadía media        | 2,64 2,40 |
| Ingresos programados              | 35   | 40   | Presión de urxencias | 0,0% 0,0% |
| Traslados dende outros servizos   | 28   | 45   | Taxa de mortalidade  | 0,0% 0,0% |
| Otras áreas de atención           | 3    | 3    |                      |           |
| Total ingresos                    | 66   | 88   |                      |           |
| Total estadias                    | 174  | 211  |                      |           |
| Altas por fin de cuidados         | 26   | 42   |                      |           |
| Traslados a outros centros        |      |      |                      |           |
| Traslados a outros servizos       | 40   | 46   |                      |           |
| Total altas                       | 66   | 88   |                      |           |

| ÁREA DE CONSULTAS EXTERNAS                | 2022 | 2021 | INDICADORES  |           |
|---|------|------|--|-----------|
| Consultas primeiras                       | 42   | 40   | Altas sobre primeiras                                | 0,05 -    |
| Consultas sucesivas                       | 2    | 1    | Relación sucesivas/primeiras                         | 0,05 0,03 |
| Total consultas externas                  | 44   | 41   | % de consultas primeiras procedentes de At. Primaria | 0,0% 0,0% |
| Consultas nas que non acuden os pacientes | 2    | 3    | % de consultas nas que o paciente non acude          | 4,3% 6,8% |

## ➤ [CIRURXÍA CARDIACA INFANTIL]

| <b>LISTA ESPERA CIRÚRXICA ESTRUCTURAL</b> | <b>2022</b> | <b>2021</b> |
|---|-------------|-------------|
| Pacientes en lista ó 31/12                | 7           | 2           |
| Demora media ó 31/12                      | 67,1        | 72,5        |

**10 GRDs máis frecuentes**

| <b>APR GRD</b> | <b>DESCRIPCIÓN DO APR GRD</b>  | <b>ALTAS</b> | <b>E.M.</b> | <b>PESO MEDIO</b> |
|----------------|--|--------------|-------------|-------------------|
| 167            | OTROS PROCEDIMIENTOS CARDIOTORÁDICOS Y VASCULARES TORÁDICOS                      | 14           | 9,29        | 3,4098            |
| 163            | PROCEDIMIENTOS SOBRE VÁLVULAS CARDIACAS SIN IAM O DIAGNOSTICO PRINCIPAL COMPLEJO | 5            | 19,20       | 4,7578            |
| 160            | REPARACIÓN CARDIOTORÁDICA MAYOR DE ANOMALÍA CARDÍACA                             | 4            | 51,50       | 7,4307            |
| 002            | TRASPLANTE CARDIACO Y/O PULMONAR   | 1            | 60,00       | 13,9837           |
| 180            | OTROS PROCEDIMIENTOS SOBRE SISTEMA CIRCULATORIO                                  | 1            | 7,00        | 1,1466            |
| 200            | CARDIOPATÍAS CONGÉNITAS Y ENFERMEDADES VALVULARES                                | 1            | 0,00        | 0,5419            |
|                | <b>TOTAIS</b>  | <b>26</b>    | <b>19,2</b> | <b>4,49</b>       |

## CIRURXÍA MAXILOFACIAL

## Recursos

| HUMANOS              |                              | FÍSICOS   | 2022 | 2021 |
|----------------------|------------------------------|---|------|------|
| XEFE SERVIZO         | D. José Luis López Cedrón    | Camas funcionantes (promedio anual)                 | 6    | 6    |
| SUPERVISORA*         | Dna. Otilia Castro Rodríguez | Promedio horas semanais asignadas de quirófano      | 29,7 | 25,5 |
| Facultativos         | 9                            | Promedio horas de programación semanal de consultas | 50,7 | 57,2 |
| Residentes           | 5                            |   |      |      |
| Enfermeiras**        | 12                           |   |      |      |
| Aux. enfermaría**    | 8                            |   |      |      |
| Aux. administrativos | 3                            |   |      |      |

\* Compartida con ORL.

\*\* Compartidas con ORL.

No desglose non se contabilizan nin xefes nin supervisoras.

O persoal de consultas externas intégrase no apartado de consultas externas.

## Actividade científica

|                             | 2021 | 2020 |
|-----------------------------|------|------|
| Artículos publicados        | 4    | 2    |
| Factor de impacto ponderado | 8    | 5    |
| Artículos en Q1             | 2    | 1    |

Fonte: SOPHOS. Informes de produción científica do SERGAS.

## Actividade

| ÁREA CIRÚRXICA                   | 2022  | 2021  | INDICADORES                 | 2022  | 2021  |
|----------------------------------|-------|-------|-----------------------------|-------|-------|
| Interv. progr. con estadía       | 371   | 314   | Estadía media preoperatoria | 1,02  | 1,02  |
| Interv. progr. ambulatorias CMA  | 151   | 149   | Rendemento cirúrxico        | 77,9% | 80,2% |
| Resto intervencións ambulatorias | 70    | 79    | Taxa anulación cirurxica    | 5,3%  | 5,4%  |
| Total interv. programadas        | 592   | 542   | Interv. programadas/día     | 2,39  | 2,19  |
| Total interv. urxentes           | 109   | 58    | Interv. urxentes/día        | 0,30  | 0,16  |
| Total interv. cirúrxicas         | 701   | 600   |                             |       |       |
| Interv. suspendidas              | 33    | 31    |                             |       |       |
| Intervencións en sala cirúrxica  | 1.992 | 2.035 |                             |       |       |

| ÁREA DE HOSPITALIZACIÓN           | 2022  | 2021  | INDICADORES          | 2022   | 2021  |
|-----------------------------------|-------|-------|----------------------|--------|-------|
| Ingresos procedentes de urxencias | 222   | 139   | Índice de ocupación  | 105,9% | 86,2% |
| Ingresos programados              | 368   | 319   | Estadía media        | 3,23   | 3,20  |
| Traslados dende outros servizos   | 109   | 118   | Índice de rotación   | 119,67 | 98,17 |
| Otras áreas de atención           | 19    | 13    | Presión de urxencias | 30,9%  | 23,6% |
| Total ingresos                    | 718   | 589   | Taxa de mortalidade  | 0,3%   | 0,3%  |
| Total estadias                    | 2.320 | 1.887 |                      |        |       |
| Altas por fin de coidados         | 597   | 467   |                      |        |       |
| Traslados a outros centros        | 8     | 4     |                      |        |       |
| Exitus                            | 2     | 2     |                      |        |       |
| Altas voluntarias                 | 1     | 3     |                      |        |       |
| Traslados a outros servizos       | 109   | 112   |                      |        |       |
| Total altas                       | 717   | 588   |                      |        |       |
| Interconsultas hospitalización    | 149   | 108   |                      |        |       |
| Interconsultas urxencias          | 3     | 6     |                      |        |       |

## ➤ [CIRURXÍA MAXILOFACIAL]

| ÁREA DE CONSULTAS EXTERNAS                | 2022   | 2021   |  | 2022  | 2021  |
|---|--------|--------|--|-------|-------|
| Consultas primeiras                       | 4.249  | 3.495  | INDICADORES  |       |       |
| Consultas sucesivas                       | 8.462  | 7.081  | Altas sobre primeiras                                | 0,63  | 0,52  |
| Total consultas externas                  | 12.711 | 10.576 | Relación sucesivas/primeiras                         | 1,99  | 2,03  |
| Consultas nas que non acuden os pacientes | 1.459  | 1.451  | % de consultas primeiras procedentes de At. Primaria | 61,0% | 42,0% |
| Intervencións sillon                      | 451    | 640    | % de consultas nas que o paciente non acude          | 10,3% | 12,1% |

| LISTA ESPERA CONSULTAS PRIMEIRAS | 2022 | 2021 | URXENCIAS           | 2022  | 2021  |
|----------------------------------|------|------|---------------------|-------|-------|
| Pacientes en lista ó 31/12       | 298  | 180  | Pacientes atendidos | 1.442 | 1.107 |
| Espera media ó 31/12             | 18,4 | 27,2 |                     |       |       |

| LISTA ESPERA CIRÚRXICA ESTRUCTURAL | 2022 | 2021 |
|------------------------------------|------|------|
| Pacientes en lista ó 31/12         | 191  | 132  |
| Demora media ó 31/12               | 67,2 | 58,8 |

## 10 GRDs máis frecuentes

| APR GRD | DESCRIPCIÓN DO APR GRD  | ALTAS      | E.M.       | PESO MEDIO  |
|---------|---|------------|------------|-------------|
| 092     | PROCEDIMIENTOS SOBRE HUESOS FACIALES EXCEPTO PROC. MAYORES SOBRE HUESO CRANEAL/FACIAL | 120        | 2,62       | 1,3975      |
| 098     | OTROS PROCEDIMIENTOS SOBRE OÍDO, NARIZ, BOCA Y GARGANTA                               | 120        | 3,82       | 0,9366      |
| 114     | ENFERMEDADES Y TRASTORNOS DENTALES  | 72         | 3,47       | 0,4246      |
| 115     | OTRAS ENFERMEDADES DE OÍDO, NARIZ, BOCA, GARGANTA Y CRANEALES/FACIALES                | 68         | 2,56       | 0,5283      |
| 089     | PROCEDIMIENTOS MAYORES SOBRE HUESOS CRANEALES/FACIALES                                | 41         | 7,49       | 2,1185      |
| 091     | OTROS PROCEDIMIENTOS MAYORES SOBRE CABEZA Y CUELLO                                    | 20         | 11,85      | 1,8226      |
| 681     | OTRO PROCEDIMIENTO QUIRÚRGICO PARA NEOPLASMAS LINFÁTICOS/HEMATOPOYÉTICOS/OTROS        | 16         | 4,50       | 1,1662      |
| 951     | PROCEDIMIENTO MODERADAMENTE EXTENSIVO NO RELACIONADO CON DIAG. PRINCIPAL              | 11         | 4,36       | 1,1471      |
| 110     | NEOPLASIAS DE OÍDO, NARIZ, BOCA, GARGANTA Y CRANEALES/FACIALES                        | 10         | 5,40       | 0,7679      |
| 073     | PROCEDIMIENTOS SOBRE OJO Y ÓRBITA   | 9          | 2,11       | 0,9794      |
|         | <b>TOTAIS</b>   | <b>608</b> | <b>4,0</b> | <b>1,02</b> |

## CIRURXÍA PEDIÁTRICA

## Recursos

| HUMANOS                   |                                | FÍSICOS   | 2022 | 2021 |
|---------------------------|--------------------------------|---|------|------|
| XEFE SERVIZO              | D. Manuel Adolfo Gómez Tellado | Camas funcionantes (promedio anual)                 | 14,2 | 15,5 |
| SUPERVISOR ESCOLARES*     | D. Óscar Carro Carabal         | Promedio horas semanais asignadas de quirófano      | 26,7 | 27,1 |
| SUPERVISORA LACTANTES**   | Dna. Lorena Souto Pousa        | Promedio horas de programación semanal de consultas | 27,2 | 27,6 |
| Xefe sección              | 1                              |   |      |      |
| Facultativos              | 4                              |   |      |      |
| Residentes                | 4                              |   |      |      |
| Enfermeiras escolares     | 12                             |   |      |      |
| Aux. enfermaría escolares | 12                             |   |      |      |
| Enfermeiras lactantes     | 11                             |   |      |      |
| Aux. enfermaría lactantes | 8                              |   |      |      |
| Aux. administrativos      | 1                              |   |      |      |

\* Compartido con pediatría.

\*\* Compartida con pediatría e hospital de día pediátrico.

No desglose non se contabilizan nin xefes nin supervisoras.

## Actividade científica

|                             | 2021 | 2020 |
|-----------------------------|------|------|
| Artículos publicados        | 12   | 9    |
| Factor de impacto ponderado | 16   | 10   |
| Artículos en Q1             | 0    | 0    |

Fonte: SOPHOS. Informes de produción científica do SERGAS.

## Actividade

| ÁREA CIRÚRXICA                   | 2022 | 2021 | INDICADORES                 | 2022  | 2021  |
|----------------------------------|------|------|-----------------------------|-------|-------|
| Interv. progr. con estadía       | 192  | 217  | Estadía media preoperatoria | 1,10  | 1,15  |
| Interv. progr. ambulatorias CMA  | 356  | 401  | Rendemento cirúrxico        | 66,0% | 70,2% |
| Resto intervencións ambulatorias | 71   | 73   | Taxa anulación cirúrxica    | 9,9%  | 8,8%  |
| Total interv. programadas        | 619  | 691  | Interv. programadas/día     | 2,50  | 2,79  |
| Total interv. urxentes           | 157  | 160  | Interv. urxentes/día        | 0,43  | 0,44  |
| Total interv. cirúrxicas         | 776  | 851  |                             |       |       |
| Interv. suspendidas              | 68   | 67   |                             |       |       |
| Intervencións en sala cirúrxica  | 1    | 6    |                             |       |       |

| ÁREA DE HOSPITALIZACIÓN           | 2022  | 2021  | INDICADORES          | 2022  | 2021  |
|-----------------------------------|-------|-------|----------------------|-------|-------|
| Ingresos procedentes de urxencias | 166   | 164   | Índice de ocupación  | 27,0% | 30,3% |
| Ingresos programados              | 207   | 260   | Estadía media        | 2,89  | 3,12  |
| Traslados dende outros servizos   | 89    | 112   | Índice de rotación   | 34,01 | 35,48 |
| Otras áreas de atención           | 21    | 14    | Presión de urxencias | 34,4% | 29,8% |
| Total ingresos                    | 483   | 550   | Taxa de mortalidade  | 0,0%  | 0,0%  |
| Total estadias                    | 1.397 | 1.715 |                      |       |       |
| Altas por fin de cuidados         | 407   | 463   |                      |       |       |
| Traslados a outros centros        | 0     | 2     |                      |       |       |
| Exitus                            |       |       |                      |       |       |
| Altas voluntarias                 |       |       |                      |       |       |
| Traslados a outros servizos       | 76    | 87    |                      |       |       |
| Total altas                       | 483   | 552   |                      |       |       |

## ➤ [[CIRURXÍA PEDIÁTRICA]]

| ÁREA DE CONSULTAS EXTERNAS                | 2022  | 2021  |  | 2022  | 2021  |
|---|-------|-------|--|-------|-------|
| Consultas primeiras                       | 1.730 | 1.632 | INDICADORES  |       |       |
| Consultas sucesivas                       | 3.657 | 3.622 | Altas sobre primeiras                                | 0,64  | 0,59  |
| Total consultas externas                  | 5.387 | 5.254 | Relación sucesivas/primeiras                         | 2,11  | 2,22  |
| Consultas nas que non acuden os pacientes | 530   | 587   | % de consultas primeiras procedentes de At. Primaria | 43,7% | 48,3% |
|   |       |       | % de consultas nas que o paciente non acude          | 9,0%  | 10,0% |

| LISTA ESPERA CONSULTAS PRIMEIRAS | 2022 | 2021 | URXENCIAS           | 2022 | 2021  |
|----------------------------------|------|------|---------------------|------|-------|
| Pacientes en lista ó 31/12       | 243  | 162  | Pacientes atendidos | 600  | 1.012 |
| Espera media ó 31/12             | 30,8 | 25,4 |                     |      |       |

| LISTA ESPERA CIRÚRXICA ESTRUCTURAL | 2022 | 2021 | HOSPITAL DE DÍA PEDIATRÍA | 2022  | 2021  |
|------------------------------------|------|------|---------------------------|-------|-------|
| Pacientes en lista ó 31/12         | 134  | 141  | Sesiões                   | 3.668 | 3.954 |
| Demora media ó 31/12               | 47,7 | 63,4 |                           |       |       |

## 10 GRDs máis frecuentes

| APR GRD | DESCRIPCIÓN DO APR GRD  | ALTAS      | E.M.       | PESO MEDIO  |
|---------|---|------------|------------|-------------|
| 483     | PROCEDIMIENTOS SOBRE PENE, TESTÍCULOS Y ESCROTO                       | 66         | 3,79       | 1,0251      |
| 234     | APENDICECTOMÍA SIN DIAGNÓSTICO PRINCIPAL COMPLEJO                     | 58         | 4,07       | 0,7668      |
| 501     | DIAGNÓSTICOS DE APARATO GENITAL MASCULINO EXCEPTO NEOPLASIA           | 30         | 1,57       | 0,4627      |
| 228     | PROCEDIMIENTOS SOBRE HERNIA INGUINAL, FEMORAL Y UMBILICAL             | 18         | 1,67       | 0,8469      |
| 254     | OTROS DIAGNÓSTICOS DEL APARATO DIGESTIVO                              | 18         | 1,33       | 0,5043      |
| 095     | REPARACIÓN DE HENDIDURA LABIAL Y PALADAR                              | 12         | 4,67       | 0,7563      |
| 443     | PROCEDIMIENTOS SOBRE RIÑÓN Y TRACTO URINARIO POR PROCESOS NO MALIGNOS | 12         | 7,58       | 1,1116      |
| 364     | OTROS PROCEDIMIENTOS SOBRE PIEL, TEJIDO SUBCUTÁNEO Y RELACIONADOS     | 11         | 4,36       | 0,7599      |
| 233     | APENDICECTOMÍA CON DIAGNÓSTICO PRINCIPAL COMPLEJO                     | 10         | 8,40       | 0,9505      |
| 468     | OTROS DIAGNÓSTICOS, SIGNOS Y SÍNTOMAS SOBRE RIÑÓN Y TRACTO URINARIO   | 10         | 3,00       | 0,5997      |
|         | <b>TOTAIS</b>   | <b>407</b> | <b>3,7</b> | <b>0,81</b> |

## CIRURXÍA PLÁSTICA E QUEIMADOS

## Recursos

| HUMANOS                            |                                      | FÍSICOS   | 2022 | 2021 |
|------------------------------------|--------------------------------------|---|------|------|
| XEFE SERVIZO                       | Dna. Eugenia López Suso              | Camas funcionantes (promedio anual)                 | 28,7 | 27   |
| SUPERVISORA*                       | Dna. Ana M <sup>a</sup> Paz Bermúdez | Promedio horas semanais asignadas de quirófano      | 74,0 | 68,2 |
| Xefe sección                       | 1                                    | Promedio horas de programación semanal de consultas | 75,7 | 67,8 |
| Facultativos**                     | 11                                   |   |      |      |
| Residentes                         | 5                                    |   |      |      |
| Enfermeiras cirurxía plástica*     | 12                                   |   |      |      |
| Aux. enfermaría cirurxía plástica* | 10                                   |   |      |      |
| Enfermeiras queimados              | 14                                   |   |      |      |
| Aux. enfermaría queimados          | 9                                    |   |      |      |
| Aux. administrativos               | 2                                    |   |      |      |

\* Compartida con reumatoloxía.

\*\* Un 1/2 xornada.

No desglose non se contabilizan nin xefes nin supervisoras.

O persoal de consultas externas intégrase no apartado de consultas externas.

## Actividade científica

|                             | 2021 | 2020 |
|-----------------------------|------|------|
| Artículos publicados        | 2    | 3    |
| Factor de impacto ponderado | 3    | 7    |
| Artículos en Q1             | 0    | 1    |

Fonte: SOPHOS. Informes de produción científica do SERGAS.

## Actividade

| ÁREA CIRÚRXICA                   | 2022  | 2021  | INDICADORES                 | 2022  | 2021  |
|----------------------------------|-------|-------|-----------------------------|-------|-------|
| Interv. progr. con estadía       | 526   | 482   | Estadía media preoperatoria | 2,57  | 2,59  |
| Interv. progr. ambulatorias CMA  | 1.284 | 993   | Rendemento cirúrxico        | 65,3% | 63,6% |
| Resto intervencións ambulatorias | 512   | 477   | Taxa anulación cirurxica    | 5,0%  | 3,8%  |
| Total interv. programadas        | 2.322 | 1.952 | Interv. programadas/día     | 9,36  | 7,87  |
| Total interv. urxentes           | 215   | 235   | Interv. urxentes/día        | 0,59  | 0,64  |
| Total interv. cirúrxicas         | 2.537 | 2.187 |                             |       |       |
| Interv. suspendidas              | 121   | 77    |                             |       |       |
| Intervencións en sala cirúrxica  | 5     | 39    |                             |       |       |

| ÁREA DE HOSPITALIZACIÓN           | 2022  | 2021  | INDICADORES          | 2022  | 2021  |
|-----------------------------------|-------|-------|----------------------|-------|-------|
| Ingresos procedentes de urxencias | 347   | 372   | Índice de ocupación  | 43,1% | 41,5% |
| Ingresos programados              | 216   | 196   | Estadía media        | 5,17  | 4,85  |
| Traslados dende outros servizos   | 172   | 160   | Índice de rotación   | 30,42 | 31,22 |
| Otras áreas de atención           | 138   | 115   | Presión de urxencias | 39,7% | 44,1% |
| Total ingresos                    | 873   | 843   | Taxa de mortalidade  | 1,3%  | 0,5%  |
| Total estadias                    | 4.512 | 4.092 |                      |       |       |
| Altas por fin de coidados         | 686   | 672   |                      |       |       |
| Traslados a outros centros        | 5     | 3     |                      |       |       |
| Exitus                            | 11    | 4     |                      |       |       |
| Altas voluntarias                 | 3     | 9     |                      |       |       |
| Traslados a outros servizos       | 168   | 155   |                      |       |       |
| Total altas                       | 873   | 843   |                      |       |       |
| Interconsultas hospitalización    | 334   | 294   |                      |       |       |
| Interconsultas urxencias          | 1.776 | 1.606 |                      |       |       |



## ➤ [CIRURXÍA PLÁSTICA E QUEIMADOS]

| ÁREA DE CONSULTAS EXTERNAS                | 2022   | 2021   |  | 2022  | 2021  |
|---|--------|--------|--|-------|-------|
| Consultas primeiras                       | 4.653  | 3.934  | INDICADORES  |       |       |
| Consultas sucesivas                       | 12.707 | 10.313 | Altas sobre primeiras                                | 0,48  | 0,45  |
| Total consultas externas                  | 17.360 | 14.247 | Relación sucesivas/primeiras                         | 2,73  | 2,62  |
| Consultas nas que non acuden os pacientes | 1.384  | 1.361  | % de consultas primeiras procedentes de At. Primaria | 58,8% | 57,9% |
|   |        |        | % de consultas nas que o paciente non acude          | 7,4%  | 8,7%  |

| LISTA ESPERA CONSULTAS PRIMEIRAS | 2022 | 2021 | URXENCIAS           | 2022  | 2021  |
|----------------------------------|------|------|---------------------|-------|-------|
| Pacientes en lista ó 31/12       | 445  | 459  | Pacientes atendidos | 1.014 | 1.012 |
| Espera media ó 31/12             | 37   | 33,6 |                     |       |       |

| LISTA ESPERA CIRÚRXICA ESTRUCTURAL | 2022 | 2021 |
|------------------------------------|------|------|
| Pacientes en lista ó 31/12         | 706  | 566  |
| Demora media ó 31/12               | 73,5 | 72,3 |

## 10 GRDs máis frecuentes

| APR GRD | DESCRIPCIÓN DO APR GRD  | ALTAS      | E.M.       | PESO MEDIO  |
|---------|---|------------|------------|-------------|
| 363     | PROCEDIMIENTOS SOBRE MAMA EXCEPTO MASTECTOMÍA                           | 95         | 3,45       | 1,2925      |
| 316     | PROCEDIMIENTOS SOBRE MANO Y MUÑECA                                      | 85         | 2,74       | 0,8373      |
| 842     | QUEMADURAS CON INJERTO DE PIEL EXC. EXTENSAS DE 3ER GRADO               | 64         | 22,53      | 2,7311      |
| 844     | QUEMADURAS DE GROSOR PARCIAL SIN INJERTO DE PIEL                        | 50         | 7,44       | 0,7247      |
| 115     | OTRAS ENFERMEDADES DE OÍDO, NARIZ, BOCA , GARGANTA Y CRANEALES/FACIALES | 39         | 1,46       | 0,4952      |
| 026     | OTROS PROCEDIMIENTOS SOBRE SISTEMA NERVIOSO Y RELACIONADOS              | 36         | 3,64       | 1,4322      |
| 364     | OTROS PROCEDIMIENTOS SOBRE PIEL, TEJIDO SUBCUTÁNEO Y RELACIONADOS       | 32         | 4,25       | 0,7608      |
| 362     | PROCEDIMIENTOS DE MASTECTOMÍA   | 30         | 2,37       | 1,1149      |
| 317     | PROCEDIMIENTOS SOBRE TENDONES, MÚSCULOS Y OTROS TEJIDOS BLANDOS         | 23         | 5,04       | 1,0011      |
| 361     | INJERTO PIEL PARA DIAGNÓSTICOS PIEL Y TEJIDO SUBCUTÁNEO                 | 23         | 15,96      | 1,8418      |
|         | <b>TOTAIS</b>   | <b>705</b> | <b>6,8</b> | <b>1,16</b> |

## CIRURXÍA TORÁCICA

## Recursos

| HUMANOS              |                                  | FÍSICOS   | 2022 | 2021 |
|----------------------|----------------------------------|---|------|------|
| XEFE SERVIZO         | Dna. Mercedes de la Torre Bravos | Camas funcionantes (promedio anual)                 | 31   | 31   |
| SUPERVISORA          | Dna. Carmen Alfonsín Serantes    | Promedio horas semanais asignadas de quirófano      | 35,4 | 33,7 |
| Facultativos         | 5                                | Promedio horas de programación semanal de consultas | 13,8 | 12,4 |
| Residentes           | 3                                |   |      |      |
| Enfermeiras          | 13                               |   |      |      |
| Aux. enfermaría      | 9                                |   |      |      |
| Aux. administrativos | 1                                |   |      |      |

No desglose non se contabilizan nin xefes nin supervisoras.

O persoal de consultas externas intégrase no apartado de consultas externas.

## Actividade científica

|                             | 2021 | 2020 |
|-----------------------------|------|------|
| Artículos publicados        | 9    | 14   |
| Factor de impacto ponderado | 25   | 32   |
| Artículos en Q1             | 4    | 4    |

Fonte: SOPHOS. Informes de produción científica do SERGAS.

## Actividade

| ÁREA CIRÚRXICA              | 2022 | 2021 | INDICADORES                 | 2022  | 2021  |
|-----------------------------|------|------|-----------------------------|-------|-------|
| Interv. progr. con estadía  | 694  | 603  | Estadía media preoperatoria | 1,67  | 1,79  |
| Interv. progr. ambulatorias | 0    | 0    | Rendemento cirúrxico        | 99,9% | 79,1% |
| Total interv. programadas   | 694  | 603  | Taxa anulación cirurxica    | 8,2%  | 9,3%  |
| Total interv. urxentes      | 81   | 96   | Interv. programadas/día     | 2,80  | 2,43  |
| Total interv. cirúrxicas    | 775  | 699  | Interv. urxentes/día        | 0,22  | 0,26  |
| Interv. suspendidas         | 62   | 62   |                             |       |       |

| ÁREA DE HOSPITALIZACIÓN           | 2022  | 2021  | INDICADORES          | 2022  | 2021  |
|-----------------------------------|-------|-------|----------------------|-------|-------|
| Ingresos procedentes de urxencias | 139   | 102   | Índice de ocupación  | 42,9% | 40,7% |
| Ingresos programados              | 582   | 505   | Estadía media        | 3,85  | 4,14  |
| Traslados dende outros servizos   | 464   | 429   | Índice de rotación   | 40,65 | 35,87 |
| Otras áreas de atención           | 75    | 76    | Presión de urxencias | 11,0% | 9,2%  |
| Total ingresos                    | 1.260 | 1.112 | Taxa de mortalidade  | 0,3%  | 0,3%  |
| Total estadias                    | 4.856 | 4.601 |                      |       |       |
| Altas por fin de coidados         | 829   | 728   |                      |       |       |
| Traslados a outros centros        | 7     | 9     |                      |       |       |
| Exitus                            | 4     | 3     |                      |       |       |
| Altas voluntarias                 | 2     | 1     |                      |       |       |
| Traslados a outros servizos       | 417   | 367   |                      |       |       |
| Total altas                       | 1.259 | 1.108 |                      |       |       |
| Interconsultas hospitalización    | 179   | 181   |                      |       |       |
| Interconsultas urxencias          | 371   | 345   |                      |       |       |

## ➤ [CIRURXÍA TORÁCICA]

| ÁREA DE CONSULTAS EXTERNAS                | 2022  | 2021  |  | 2022 | 2021 |
|---|-------|-------|--|------|------|
| Consultas primeiras                       | 687   | 558   | INDICADORES  |      |      |
| Consultas sucesivas                       | 3.039 | 2.892 | Altas sobre primeiras                                | 0,75 | 0,66 |
| Total consultas externas                  | 3.726 | 3.450 | Relación sucesivas/primeiras                         | 4,42 | 5,18 |
| Consultas nas que non acuden os pacientes | 252   | 228   | % de consultas primeiras procedentes de At. Primaria | 2,0% | 0,9% |
|   |       |       | % de consultas nas que o paciente non acude          | 6,3% | 6,2% |

| LISTA ESPERA CONSULTAS PRIMEIRAS | 2022 | 2021 | URXENCIAS           | 2022 | 2021 |
|----------------------------------|------|------|---------------------|------|------|
| Pacientes en lista ó 31/12       | 34   | 40   | Pacientes atendidos | 220  | 154  |
| Espera media ó 31/12             | 8,5  | 16,1 |                     |      |      |

| LISTA ESPERA CIRÚRXICA ESTRUCTURAL | 2022 | 2021 | TRANSPLANTES PULMONARES | 2022 | 2021 |
|------------------------------------|------|------|-------------------------|------|------|
| Pacientes en lista ó 31/12         | 73   | 59   | Transplantes pulmonares | 38   | 48   |
| Demora media ó 31/12               | 33,8 | 43,3 |                         |      |      |

## 10 GRDs máis frecuentes

| APR GRD | DESCRIPCIÓN DO APR GRD  | ALTAS      | E.M.       | PESO MEDIO  |
|---------|---|------------|------------|-------------|
| 121     | OTROS PROCEDIMIENTOS SOBRE APARATO RESPIRATORIO                                 | 271        | 4,83       | 1,3579      |
| 120     | PROCEDIMIENTOS MAYORES SOBRE APARATO RESPIRATORIO                               | 152        | 5,84       | 1,7500      |
| 143     | OTRAS ENFERMEDADES RESPIRATORIAS EXCEPTO SIGNOS, SÍNTOMAS Y ENF. MISCELANEAS    | 100        | 5,29       | 0,7330      |
| 135     | TRAUMATISMOS TORÁCICOS PRINCIPALES  | 70         | 4,27       | 0,7629      |
| 002     | TRASPLANTE CARDIACO Y/O PULMONAR  | 26         | 43,08      | 12,2947     |
| 651     | OTROS PROCEDIMIENTOS HEMATOLÓGICOS Y DE ÓRGANOS HEMATOPOYÉTICOS                 | 23         | 2,17       | 1,0631      |
| 404     | PROCEDIMIENTOS SOBRE TIROIDES, PARATIROIDES Y TRACTO TIROGLOSO                  | 20         | 3,75       | 0,9155      |
| 680     | PROCEDIMIENTO QUIRÚRGICO MAYOR PARA NEOPLASMAS LINFÁTICOS/HEMATOPOYÉTICOS/OTROS | 19         | 3,00       | 1,6616      |
| 862     | OTROS CUIDADOS POSTERIORES Y CONVALECENCIA                                      | 15         | 0,87       | 0,7732      |
| 144     | ENFERMEDADES MISCELANEAS, SIGNOS Y SÍNTOMAS DE APARATO RESPIRATORIO             | 12         | 1,75       | 0,5898      |
|         | <b>TOTAIS</b>   | <b>842</b> | <b>6,1</b> | <b>1,54</b> |

## CIRURXÍA XERAL E DIXESTIVA

## Recursos

| HUMANOS              |                                   | FÍSICOS   | 2022  | 2021  |
|----------------------|-----------------------------------|---|-------|-------|
| XEFE SERVIZO         | D. José Francisco Noguera Aguilar | Camas funcionantes (promedio anual)                 | 99,7  | 91,7  |
| SUPERVISORAS         | Dna. Genma López Blanco           | Promedio horas semanais asignadas de quirófano      | 162,8 | 141,3 |
|                      | Dna. Leticia Vázquez Cabrera      | Promedio horas de programación semanal de consultas | 136,5 | 125,3 |
|                      | Dna. Pilar Izquierdo Bernardo     |   |       |       |
| Xefes de Sección     | 1                                 |   |       |       |
| Facultativos         | 26                                |   |       |       |
| Residentes           | 15                                |   |       |       |
| Enfermeiras          | 45                                |   |       |       |
| Aux. enfermaría      | 33                                |   |       |       |
| Aux. administrativos | 2                                 |   |       |       |

No desglose non se contabilizan nin xefes nin supervisoras  
O persoal de consultas externas intégrase no apartado de consultas externas.

## Actividade científica

|                             | 2021 | 2020 |
|-----------------------------|------|------|
| Artículos publicados        | 15   | 17   |
| Factor de impacto ponderado | 32   | 34   |
| Artículos en Q1             | 3    | 3    |

Fonte: SOPHOS. Informes de produción científica do SERGAS.

## Actividade

| ÁREA CIRÚRXICA                   | 2022  | 2021  | INDICADORES                 | 2022  | 2021  |
|----------------------------------|-------|-------|-----------------------------|-------|-------|
| Interv. progr. con estadia       | 1.984 | 1.670 | Estadía media preoperatoria | 1,34  | 1,44  |
| Interv. progr. ambulatorias CMA  | 853   | 797   | Rendemento cirúrxico        | 79,2% | 77,8% |
| Resto intervencións ambulatorias | 117   | 83    | Taxa anulación cirúrxica    | 10,1% | 8,5%  |
| Total interv. programadas        | 2.954 | 2.550 | Interv. programadas/día     | 11,91 | 10,28 |
| Total interv. urxentes           | 1.583 | 1.406 | Interv. urxentes/día        | 4,34  | 3,85  |
| Total interv. cirúrxicas         | 4.537 | 3.956 |                             |       |       |
| Interv. suspendidas              | 332   | 236   |                             |       |       |
| Intervencións en sala cirúrxica  | 1.552 | 1.163 |                             |       |       |

| ÁREA DE HOSPITALIZACIÓN           | 2022   | 2021   | INDICADORES          | 2022  | 2021  |
|-----------------------------------|--------|--------|----------------------|-------|-------|
| Ingresos procedentes de urxencias | 1.944  | 1.811  | Índice de ocupación  | 86,3% | 85,3% |
| Ingresos programados              | 1.679  | 1.353  | Estadía media        | 5,69  | 5,97  |
| Traslados dende outros servizos   | 1.739  | 1.478  | Índice de rotación   | 55,38 | 52,12 |
| Otras áreas de atención           | 159    | 137    | Presión de urxencias | 35,2% | 37,9% |
| Total ingresos                    | 5.521  | 4.779  | Taxa de mortalidade  | 1,2%  | 1,1%  |
| Total estadias                    | 31.401 | 28.549 |                      |       |       |
| Altas por fin de cuidados         | 3.774  | 3.288  |                      |       |       |
| Traslados a outros centros        | 13     | 9      |                      |       |       |
| Exitus                            | 67     | 51     |                      |       |       |
| Altas voluntarias                 | 8      | 3      |                      |       |       |
| Traslados a outros servizos       | 1.649  | 1.414  |                      |       |       |
| Total altas                       | 5.511  | 4.765  |                      |       |       |
| Interconsultas hospitalización    | 555    | 562    |                      |       |       |
| Interconsultas urxencias          | 4.428  | 3.709  |                      |       |       |

## ➤ [CIRURXÍA XERAL E DIXESTIVA]

| ÁREA DE CONSULTAS EXTERNAS                | 2022   | 2021   | INDICADORES  | 2022  | 2021  |
|---|--------|--------|--|-------|-------|
| Consultas primeiras                       | 9.724  | 8.392  | Altas sobre primeiras                                | 0,55  | 0,51  |
| Consultas sucesivas                       | 18.931 | 17.056 | Relación sucesivas/primeiras                         | 1,95  | 2,03  |
| Total consultas externas                  | 28.655 | 25.448 | % de consultas primeiras procedentes de At. Primaria | 63,1% | 62,9% |
| Consultas nas que non acuden os pacientes | 2.284  | 2.417  | % de consultas nas que o paciente non acude          | 7,4%  | 8,7%  |

| LISTA ESPERA CONSULTAS PRIMEIRAS | 2022  | 2021  | URXENCIAS           | 2022  | 2021  |
|----------------------------------|-------|-------|---------------------|-------|-------|
| Pacientes en lista ó 31/12       | 2.456 | 2.004 | Pacientes atendidos | 3.208 | 2.656 |
| Espera media ó 31/12             | 56,2  | 51,4  |                     |       |       |

| LISTA ESPERA CIRÚRXICA ESTRUCTURAL | 2022  | 2021  | TRANSPLANTES HEPÁTICOS | 2022 | 2021 |
|------------------------------------|-------|-------|------------------------|------|------|
| Pacientes en lista ó 31/12         | 1.464 | 1.311 | Transplantes hepáticos | 46   | 51   |
| Demora media ó 31/12               | 86,3  | 110,2 |                        |      |      |

## 10 GRDs máis frecuentes

| APR GRD | DESCRIPCIÓN DO APR GRD                                    | ALTAS        | E.M.       | PESO MEDIO  |
|---------|---|--------------|------------|-------------|
| 263     | COLECISTECTOMÍA   | 446          | 6,49       | 1,0837      |
| 231     | PROCEDIMIENTOS MAYORES SOBRE INTESTINO GRUESO             | 400          | 13,29      | 1,6510      |
| 234     | APENDICECTOMÍA SIN DIAGNÓSTICO PRINCIPAL COMPLEJO         | 392          | 3,34       | 0,7841      |
| 284     | TRASTORNOS DEL TRACTO Y VESÍCULA BILIAR                   | 277          | 11,21      | 0,7112      |
| 363     | PROCEDIMIENTOS SOBRE MAMA EXCEPTO MASTECTOMÍA             | 276          | 1,01       | 1,1179      |
| 230     | PROCEDIMIENTOS MAYORES SOBRE INTESTINO DELGADO            | 205          | 17,74      | 1,8857      |
| 254     | OTROS DIAGNÓSTICOS DEL APARATO DIGESTIVO                  | 141          | 4,06       | 0,5417      |
| 228     | PROCEDIMIENTOS SOBRE HERNIA INGUINAL, FEMORAL Y UMBILICAL | 136          | 2,36       | 0,8864      |
| 362     | PROCEDIMIENTOS DE MASTECTOMÍA                             | 125          | 1,77       | 1,2077      |
| 244     | DIVERTICULITIS Y DIVERTICULOSIS                           | 121          | 7,63       | 0,5649      |
|         | <b>TOTAIS</b>   | <b>3.862</b> | <b>8,8</b> | <b>1,15</b> |

## DERMATOLOXÍA

### Recursos

| HUMANOS              |                              | FÍSICOS   | 2022  | 2021  |
|----------------------|------------------------------|---|-------|-------|
| XEFE SERVIZO         | D. Eduardo Fonseca Capdevila | Camas funcionantes (promedio anual)                 | 5     | 5,1   |
| SUPERVISORA*         | Dna. Davina Esmoris Vettor   | Promedio horas semanais asignadas de quirófano      | 19,2  | 19,8  |
| Facultativos         | 10                           | Promedio horas de programación semanal de consultas | 169,7 | 164,0 |
| Residentes           | 4                            |   |       |       |
| Enfermeiras*         | 7                            |   |       |       |
| Aux. enfermaría*     | 7                            |   |       |       |
| Aux. administrativos | 1                            |   |       |       |

\* Compartidas con unidade cirúrxica.

No desglose non se contabilizan nin xefes nin supervisoras.

O persoal de consultas externas intégrase no apartado de consultas externas.

### Actividade científica

|                             | 2021 | 2020 |
|-----------------------------|------|------|
| Artículos publicados        | 12   | 13   |
| Factor de impacto ponderado | 17   | 26   |
| Artículos en Q1             | 1    | 3    |

Fonte: SOPHOS. Informes de produción científica do SERGAS.

### Actividade

| ÁREA CIRÚRXICA                   | 2022  | 2021  | INDICADORES                 | 2022  | 2021  |
|----------------------------------|-------|-------|-----------------------------|-------|-------|
| Interv. progr. con estadía       | 10    | 4     | Estadía media preoperatoria | 0,89  | 1,00  |
| Interv. progr. ambulatorias CMA  | 620   | 670   | Rendemento cirúrxico        | 56,8% | 54,8% |
| Resto intervencións ambulatorias | 174   | 159   | Taxa anulación cirurxica    | 7,3%  | 4,4%  |
| Total interv. programadas        | 804   | 833   | Interv. programadas/día     | 3,24  | 3,36  |
| Total interv. urxentes           | 53    | 40    | Interv. urxentes/día        | 0,15  | 0,11  |
| Total interv. cirúrxicas         | 857   | 873   |                             |       |       |
| Interv. suspendidas              | 63    | 38    |                             |       |       |
| Intervencións en sala cirúrxica  | 5.367 | 3.908 |                             |       |       |

| ÁREA DE HOSPITALIZACIÓN           | 2022 | 2021 | INDICADORES          | 2022  | 2021  |
|-----------------------------------|------|------|----------------------|-------|-------|
| Ingresos procedentes de urxencias | 10   | 4    | Índice de ocupación  | 16,6% | 23,3% |
| Ingresos programados              | 4    | 2    | Estadía media        | 5,61  | 10,33 |
| Traslados dende outros servizos   | 6    | 5    | Índice de rotación   | 10,80 | 8,24  |
| Otras áreas de atención           | 34   | 31   | Presión de urxencias | 18,5% | 9,5%  |
| Total ingresos                    | 54   | 42   | Taxa de mortalidade  | 0,0%  | 0,0%  |
| Total estadias                    | 303  | 434  |                      |       |       |
| Altas por fin de cuidados         | 50   | 36   |                      |       |       |
| Traslados a outros servizos       | 4    | 5    |                      |       |       |
| Total altas                       | 54   | 41   |                      |       |       |
| Interconsultas hospitalización    | 526  | 500  |                      |       |       |
| Interconsultas urxencias          | 32   | 33   |                      |       |       |

## ➤ [DERMATOLOXÍA]

| ÁREA DE CONSULTAS EXTERNAS                | 2022   | 2021   |  | 2022  | 2021  |
|---|--------|--------|--|-------|-------|
| Consultas primeiras                       | 23.432 | 17.963 | INDICADORES  |       |       |
| Consultas sucesivas                       | 27.048 | 24.897 | Altas sobre primeiras                                | 0,76  | 0,83  |
| Total consultas externas                  | 50.480 | 42.860 | Relación sucesivas/primeiras                         | 1,15  | 1,39  |
| Consultas nas que non acuden os pacientes | 5.199  | 4.866  | % de consultas primeiras procedentes de At. Primaria | 89,4% | 91,3% |
| Sesions Laserterapia                      | 765    | 769    | % de consultas nas que o paciente non acude          | 9,3%  | 10,2% |
| PUVA                                      | 3.841  | 3.603  |  |       |       |
| Pruebas de contacto                       | 511    | 433    |  |       |       |

| LISTA ESPERA CONSULTAS PRIMEIRAS | 2022  | 2021 | LISTA ESPERA CIRÚRXICA ESTRUCTURAL | 2022 | 2021 |
|----------------------------------|-------|------|------------------------------------|------|------|
| Pacientes en lista ó 31/12       | 1.582 | 879  | Pacientes en lista ó 31/12         | 242  | 236  |
| Espera media ó 31/12             | 21,1  | 10,8 | Demora media ó 31/12               | 65,6 | 40   |

## 10 GRDs máis frecuentes

| APR GRD | DESCRIPCIÓN DO APR GRD   | ALTAS     | E.M.       | PESO MEDIO  |
|---------|--|-----------|------------|-------------|
| 381     | TRASTORNOS MAYORES DE LA PIEL  | 11        | 6,64       | 0,5555      |
| 385     | OTRAS ENFERMEDADES DE PIEL, TEJIDO SUBCUTÁNEO Y MAMA                   | 11        | 6,36       | 0,5115      |
| 361     | INJERTO PIEL PARA DIAGNÓSTICOS PIEL Y TEJIDO SUBCUTÁNEO                | 8         | 2,50       | 1,3797      |
| 364     | OTROS PROCEDIMIENTOS SOBRE PIEL, TEJIDO SUBCUTÁNEO Y RELACIONADOS      | 4         | 4,25       | 0,7312      |
| 182     | OTROS PROCEDIMIENTOS VASCULARES PERIFIRICOS                            | 3         | 1,67       | 1,8521      |
| 810     | HEMORRAGIA O HEMATOMA DEBIDO A COMPLICACIÓN                            | 3         | 4,00       | 0,4988      |
| 197     | TRASTORNOS VASCULARES PERIFÉRICOS Y OTROS                              | 2         | 4,00       | 0,5149      |
| 115     | OTRAS ENFERMEDADES DE OÍDO, NARIZ, BOCA, GARGANTA Y CRANEALES/FACIALES | 1         | 8,00       | 0,6550      |
| 346     | TRASTORNOS DE TEJIDO CONECTIVO   | 1         | 21,00      | 0,8678      |
| 351     | OTROS DIAGNÓSTICOS DE SISTEMA MUSCULOESQUELÉTICO Y TEJIDO CONECTIVO    | 1         | 2,00       | 0,9614      |
|         | <b>TOTAIS</b>  | <b>50</b> | <b>6,1</b> | <b>0,81</b> |

## NEUROCIRURXÍA

### Recursos

| HUMANOS              |                                | FÍSICOS   | 2022 | 2021 |
|----------------------|--------------------------------|---|------|------|
| XEFE SERVIZO         | D. Juan Manuel Villa Fernández | Camas funcionantes (promedio anual)                 | 24   | 22,8 |
| SUPERVISORA          | Dna. Luisa Pan Collado         | Promedio horas semanais asignadas de quirófano      | 41,6 | 41,1 |
| Facultativos         | 7                              | Promedio horas de programación semanal de consultas | 38,8 | 32,5 |
| Residentes           | 4                              |   |      |      |
| Enfermeiras          | 14                             |   |      |      |
| Aux. enfermaría      | 13                             |   |      |      |
| Aux. administrativos | 1                              |   |      |      |
| Celadores            | 1                              |   |      |      |

No desglose non se contabilizan nin xefes nin supervisoras.  
O persoal de consultas externas intégrase no apartado de consultas externas.

### Actividade científica

|                          | 2021 | 2020 |
|--------------------------|------|------|
| Artigos publicados       | -    | -    |
| Factor impacto ponderado | -    | -    |
| Artigos en Q1            | -    | -    |

Fonte: SOPHOS. Informes de produción científica do SERGAS.

### Actividade

| ÁREA CIRÚRXICA                   | 2022 | 2021 | 2022                        | 2021        |
|----------------------------------|------|------|-----------------------------|-------------|
| Interv. progr. con estadía       | 564  | 529  | INDICADORES                 |             |
| Interv. progr. ambulatorias CMA  | 12   | 12   | Estadía media preoperatoria | 2,07 2,15   |
| Resto intervencións ambulatorias | 22   | 25   | Rendemento cirúrxico        | 87,6% 86,6% |
| Total interv. programadas        | 598  | 566  | Taxa anulación cirúrxica    | 5,8% 4,2%   |
| Total interv. urxentes           | 243  | 223  | Interv. programadas/día     | 2,41 2,28   |
| Total interv. cirúrxicas         | 841  | 789  | Interv. urxentes/día        | 0,67 0,61   |
| Interv. suspendidas              | 37   | 25   |                             |             |

| ÁREA DE HOSPITALIZACIÓN           | 2022  | 2021  | 2022                 | 2021        |
|-----------------------------------|-------|-------|----------------------|-------------|
| Ingresos procedentes de urxencias | 281   | 305   | INDICADORES          |             |
| Ingresos programados              | 408   | 340   | Índice de ocupación  | 82,2% 85,5% |
| Traslados dende outros servizos   | 537   | 509   | Estadía media        | 5,79 5,98   |
| Otras áreas de atención           | 18    | 36    | Índice de rotación   | 51,83 52,19 |
| Total ingresos                    | 1.244 | 1.190 | Presión de urxencias | 22,6% 25,6% |
| Total estadias                    | 7.205 | 7.115 | Taxa de mortalidade  | 2,6% 1,6%   |
| Altas por fin de cuidados         | 738   | 699   |                      |             |
| Traslados a outros centros        | 17    | 10    |                      |             |
| Exitus                            | 33    | 19    |                      |             |
| Altas voluntarias                 | 2     | 3     |                      |             |
| Traslados a outros servizos       | 457   | 454   |                      |             |
| Total altas                       | 1.247 | 1.185 |                      |             |
| Interconsultas hospitalización    | 255   | 196   |                      |             |
| Interconsultas urxencias          | 976   | 943   |                      |             |



## ➤ [NEUROCIRURXÍA]

| ÁREA DE CONSULTAS EXTERNAS                | 2022  | 2021  |  | 2022  | 2021  |
|---|-------|-------|--|-------|-------|
| Consultas primeiras                       | 2.490 | 1.516 | INDICADORES  |       |       |
| Consultas sucesivas                       | 4.987 | 4.685 | Altas sobre primeiras                                | 0,65  | 0,72  |
| Total consultas externas                  | 7.477 | 6.201 | Relación sucesivas/primeiras                         | 2,00  | 3,09  |
| Consultas nas que non acuden os pacientes | 432   | 476   | % de consultas primeiras procedentes de At. Primaria | 15,6% | 42,7% |
|   |       |       | % de consultas nas que o paciente non acude          | 5,5%  | 7,1%  |

| LISTA ESPERA CONSULTAS PRIMEIRAS | 2022 | 2021  | URXENCIAS           | 2022 | 2021 |
|----------------------------------|------|-------|---------------------|------|------|
| Pacientes en lista ó 31/12       | 316  | 1.404 | Pacientes atendidos | 563  | 579  |
| Espera media ó 31/12             | 31,9 | 182,7 |                     |      |      |

| LISTA ESPERA CIRÚRXICA ESTRUCTURAL | 2022 | 2021  |
|------------------------------------|------|-------|
| Pacientes en lista ó 31/12         | 162  | 225   |
| Demora media ó 31/12               | 78,7 | 132,9 |

## 10 GRDs máis frecuentes

| APR GRD | DESCRIPCIÓN DO APR GRD   | ALTAS      | E.M.        | PESO MEDIO  |
|---------|--|------------|-------------|-------------|
| 021     | CRANEOTOMÍA ABIERTA EXCEPTO POR TRAUMA   | 167        | 15,69       | 2,3042      |
| 029     | OTROS PROCEDIMIENTOS PERCUTÁNEOS INTRACRANEALES  | 72         | 8,56        | 2,0587      |
| 310     | ESCISIÓN Y DESCOMPRESIÓN DE DISCO INTERVERTEBRAL   | 55         | 4,45        | 1,0685      |
| 055     | TRAUMATISMO CRANEAL CON COMA >1H O HEMORRAGIA  | 51         | 7,61        | 0,8442      |
| 304     | PROCEDIMIENTOS DE FUSIÓN DORSAL Y LUMBAR EXCEPTO POR ESCOLIOSIS                                  | 40         | 6,93        | 2,5810      |
| 058     | OTRAS ENFERMEDADES DEL SISTEMA NERVIOSO  | 38         | 2,89        | 0,7660      |
| 321     | FUSIÓN ESPINAL CERVICAL Y OTROS PROC. DE LA ESPALDA/CUELLO EXCEPTO ESCISIÓN/DESCOMP. DISCAL      | 35         | 5,66        | 1,6703      |
| 030     | PROCEDIMIENTOS VASCULARES PERCUTANEO INTRACRANEALES Y EXTRACRANEALES                             | 31         | 11,68       | 2,1574      |
| 044     | HEMORRAGIA INTRACRANEAL  | 31         | 10,68       | 1,0803      |
| 711     | INFECCIONES POSTOPERATORIAS, POSTRAUMÁTICAS Y DE OTROS DISPOSITIVOS CON PROCEDIMIENTO QUIRÚRGICO | 24         | 21,46       | 1,8059      |
|         | <b>TOTAIS</b>  | <b>790</b> | <b>10,2</b> | <b>1,69</b> |

## OFTALMOLOXÍA

## Recursos

| HUMANOS                |                                 | FÍSICOS   | 2022  | 2021  |
|------------------------|---------------------------------|---|-------|-------|
| XEFA SERVIZO           | Dna. María Victoria Rojas Silva | Camas funcionantes (promedio anual)                 | 2     | 2     |
| SUPERVISORA*           | Dna. Davina Esmoris Vettor      | Promedio horas semanais asignadas de quirófano      | 96,1  | 86,8  |
| Facultativos           | 25                              | Promedio horas de programación semanal de consultas | 299,0 | 354,4 |
| Residentes             | 4                               |   |       |       |
| Enfermeiras*           | 7                               |   |       |       |
| Aux. enfermaría*       | 7                               |   |       |       |
| Aux. administrativos** | 3                               |   |       |       |

\* Compartidas con unidade cirúrxica.

\*\*\* 2 compartidos.

No desglose non se contabilizan nin xefes nin supervisoras.

O persoal de consultas externas intégrase no apartado de consultas externas.

## Actividade científica

|                             | 2021 | 2020 |
|-----------------------------|------|------|
| Artículos publicados        | 4    | 5    |
| Factor de impacto ponderado | 11   | 6    |
| Artículos en Q1             | 0    | 0    |

Fonte: SOPHOS. Informes de produción científica do SERGAS.

## Actividade

| ÁREA CIRÚRXICA                   | 2022  | 2021  | INDICADORES                 | 2022  | 2021  |
|----------------------------------|-------|-------|-----------------------------|-------|-------|
| Interv. progr. con estadía       | 10    | 22    | Estadía media preoperatoria | 1,20  | 1,05  |
| Interv. progr. ambulatorias CMA  | 3.520 | 3.000 | Rendemento cirúrxico        | 68,3% | 69,4% |
| Resto intervencións ambulatorias | 247   | 198   | Taxa anulación cirúrxica    | 5,5%  | 5,8%  |
| Total interv. programadas        | 3.777 | 3.220 | Interv. programadas/día     | 15,23 | 12,98 |
| Total interv. urxentes           | 51    | 52    | Interv. urxentes/día        | 0,14  | 0,14  |
| Total interv. cirúrxicas         | 3.828 | 3.272 |                             |       |       |
| Interv. suspendidas              | 220   | 199   |                             |       |       |
| Intervencións en sala cirúrxica  | 171   | 159   |                             |       |       |

| ÁREA DE HOSPITALIZACIÓN           | 2022 | 2021 | INDICADORES          | 2022  | 2021  |
|-----------------------------------|------|------|----------------------|-------|-------|
| Ingresos procedentes de urxencias | 23   | 24   | Índice de ocupación  | 37,0% | 30,1% |
| Ingresos programados              | 17   | 23   | Estadía media        | 5,29  | 3,61  |
| Traslados dende outros servizos   | 1    | 2    | Índice de rotación   | 25,50 | 30,50 |
| Otras áreas de atención           | 10   | 12   | Presión de urxencias | 45,1% | 39,3% |
| Total ingresos                    | 51   | 61   | Taxa de mortalidade  | 0,0%  | 1,7%  |
| Total estadias                    | 270  | 220  |                      |       |       |
| Altas por fin de coidados         | 50   | 57   |                      |       |       |
| Traslados a outros centros        |      | 1    |                      |       |       |
| Exitus                            |      | 1    |                      |       |       |
| Altas voluntarias                 |      | 0    |                      |       |       |
| Traslados a outros servizos       | 1    | 1    |                      |       |       |
| Total altas                       | 51   | 60   |                      |       |       |
| Interconsultas consultas externas | 517  | 653  |                      |       |       |
| Interconsultas urxencias          | 76   | 67   |                      |       |       |

## ➤ [OFTALMOLOXÍA]

| ÁREA DE CONSULTAS EXTERNAS                | 2022   | 2021   |  | 2022  | 2021  |
|---|--------|--------|--|-------|-------|
| Consultas primeiras                       | 19.008 | 18.773 | INDICADORES  |       |       |
| Consultas sucesivas                       | 46.834 | 48.038 | Altas sobre primeiras                                | 1,23  | 1,28  |
| Total consultas externas                  | 65.842 | 66.811 | Relación sucesivas/primeiras                         | 2,46  | 2,56  |
| Consultas nas que non acuden os pacientes | 5.874  | 7.431  | % de consultas primeiras procedentes de At. Primaria | 73,0% | 74,1% |
| Campimetrías                              | 6458   | 5682   | % de consultas nas que o paciente non acude          | 8,2%  | 10,0% |

| LISTA ESPERA CONSULTAS PRIMEIRAS | 2022  | 2021  | URXENCIAS           | 2022  | 2021  |
|----------------------------------|-------|-------|---------------------|-------|-------|
| Pacientes en lista ó 31/12       | 9.451 | 6.206 | Pacientes atendidos | 6.562 | 5.444 |
| Espera media ó 31/12             | 86    | 60,8  |                     |       |       |

| LISTA ESPERA CIRÚRXICA ESTRUCTURAL | 2022  | 2021  | TRANSPLANTES CÓRNEA | 2022 | 2021 |
|------------------------------------|-------|-------|---------------------|------|------|
| Pacientes en lista ó 31/12         | 2.350 | 2.182 | Transplantes córnea | 50   | 44   |
| Demora media ó 31/12               | 74,6  | 58,5  |                     |      |      |

## 10 GRDs máis frecuentes

| APR GRD | DESCRIPCIÓN DO APR GRD   | ALTAS     | E.M.       | PESO MEDIO  |
|---------|--|-----------|------------|-------------|
| 073     | PROCEDIMIENTOS SOBRE OJO Y ÓRBITA  | 35        | 4,00       | 0,9223      |
| 082     | INFECCIONES Y OTRAS ENFERMEDADES OCULARES                                      | 10        | 6,20       | 0,5407      |
| 383     | CELULITIS Y OTRAS INFECCIONES DE PIEL  | 2         | 2,50       | 0,4196      |
| 813     | OTRAS COMPLICACIONES DE TRATAMIENTO  | 2         | 8,00       | 0,5609      |
| 794     | PROCEDIMIENTO QUIRÚRGICO NO EXTENSIVO PARA OTRAS COMPLICACIONES DE TRATAMIENTO | 1         | 1,00       | 0,7832      |
|         | <b>TOTAIS</b>  | <b>50</b> | <b>4,5</b> | <b>0,80</b> |

## OTORRINOLARINGOLOXÍA

### Recursos

| HUMANOS              |                              | FÍSICOS   | 2022  | 2021  |
|----------------------|------------------------------|---|-------|-------|
| XEFE SERVIZO         | D. Juan Carlos Vázquez Barro | Camas funcionantes (promedio anual)                 | 22    | 22    |
| SUPERVISORA*         | Dna. Otilia Castro Rodríguez | Promedio horas semanais asignadas de quirófano      | 63,7  | 55,9  |
| Xefes de sección     | 1                            | Promedio horas de programación semanal de consultas | 187,0 | 179,1 |
| Facultativos         | 13                           |   |       |       |
| Residentes           | 8                            |   |       |       |
| Enfermeiras**        | 12                           |   |       |       |
| Aux. enfermaría**    | 8                            |   |       |       |
| Aux. administrativos | 2                            |   |       |       |

\* Compartida con Cirurxía maxilofacial e Hospital de día cirúrxico Hospital Teresa Herrera.

\*\* Compartidas con cirurxía maxilofacial.

No desglose non se contabilizan nin xefes nin supervisoras.

O persoal de consultas externas intégrase no apartado de consultas externas.

### Actividade científica

|                             | 2021 | 2020 |
|-----------------------------|------|------|
| Artículos publicados        | 17   | 16   |
| Factor de impacto ponderado | 32   | 25   |
| Artículos en Q1             | 0    | 1    |

Fonte: SOPHOS. Informes de produción científica do SERGAS.

### Actividade

| ÁREA CIRÚRXICA                   | 2022  | 2021  | INDICADORES                 | 2022  | 2021  |
|----------------------------------|-------|-------|-----------------------------|-------|-------|
| Interv. progr. con estadía       | 821   | 747   | Estadía media preoperatoria | 0,79  | 0,81  |
| Interv. progr. ambulatorias CMA  | 336   | 300   | Rendemento cirúrxico        | 70,3% | 75,3% |
| Resto intervencións ambulatorias | 115   | 124   | Taxa anulación cirurxica    | 8,4%  | 6,2%  |
| Total interv. programadas        | 1.272 | 1.171 | Interv. programadas/día     | 5,13  | 4,72  |
| Total interv. urxentes           | 126   | 139   | Interv. urxentes/día        | 0,35  | 0,38  |
| Total interv. cirúrxicas         | 1.398 | 1.310 |                             |       |       |
| Interv. suspendidas              | 117   | 78    |                             |       |       |

| ÁREA DE HOSPITALIZACIÓN           | 2022  | 2021  | INDICADORES          | 2022  | 2021  |
|-----------------------------------|-------|-------|----------------------|-------|-------|
| Ingresos procedentes de urxencias | 330   | 279   | Índice de ocupación  | 46,7% | 41,9% |
| Ingresos programados              | 823   | 740   | Estadía media        | 2,70  | 2,77  |
| Traslados dende outros servizos   | 209   | 182   | Índice de rotación   | 63,00 | 55,18 |
| Otras áreas de atención           | 24    | 13    | Presión de urxencias | 23,8% | 23,0% |
| Total ingresos                    | 1.386 | 1.214 | Taxa de mortalidade  | 0,5%  | 0,3%  |
| Total estadias                    | 3.747 | 3.367 |                      |       |       |
| Altas por fin de cuidados         | 1.167 | 1.025 |                      |       |       |
| Traslados a outros centros        | 2     | 5     |                      |       |       |
| Exitus                            | 7     | 4     |                      |       |       |
| Altas voluntarias                 | 3     | 0     |                      |       |       |
| Traslados a outros servizos       | 203   | 182   |                      |       |       |
| Total altas                       | 1.382 | 1.216 |                      |       |       |
| Interconsultas hospitalización    | 683   | 737   |                      |       |       |
| Interconsultas urxencias          | 18    | 15    |                      |       |       |

## ➤ [OTORRINOLARINGOLOXÍA]

| ÁREA DE CONSULTAS EXTERNAS                | 2022   | 2021   |  | 2022  | 2021  |
|---|--------|--------|--|-------|-------|
| Consultas primeiras                       | 15.783 | 12.132 | INDICADORES  |       |       |
| Consultas sucesivas                       | 19.851 | 17.138 | Altas sobre primeiras                                | 1,00  | 0,95  |
| Total consultas externas                  | 35.634 | 29.270 | Relación sucesivas/primeiras                         | 1,26  | 1,41  |
| Consultas nas que non acuden os pacientes | 3.020  | 2.808  | % de consultas primeiras procedentes de At. Primaria | 86,2% | 79,7% |
| Audiometrías                              | 11.633 | 7.628  | % de consultas nas que o paciente non acude          | 7,8%  | 8,8%  |

| LISTA ESPERA CONSULTAS PRIMEIRAS | 2022  | 2021  | URXENCIAS           | 2022  | 2021  |
|----------------------------------|-------|-------|---------------------|-------|-------|
| Pacientes en lista ó 31/12       | 2.226 | 2.329 | Pacientes atendidos | 6.011 | 4.610 |
| Espera media ó 31/12             | 26,7  | 35,7  |                     |       |       |

| LISTA ESPERA CIRÚRXICA ESTRUCTURAL | 2022 | 2021 |
|------------------------------------|------|------|
| Pacientes en lista ó 31/12         | 587  | 400  |
| Demora media ó 31/12               | 76,8 | 92,3 |

## 10 GRDs máis frecuentes

| APR GRD | DESCRIPCIÓN DO APR GRD   | ALTAS        | E.M.       | PESO MEDIO  |
|---------|--|--------------|------------|-------------|
| 098     | OTROS PROCEDIMIENTOS SOBRE OÍDO, NARIZ, BOCA Y GARGANTA                        | 257          | 3,29       | 0,9450      |
| 115     | OTRAS ENFERMEDADES DE OÍDO, NARIZ, BOCA, GARGANTA Y CRANEALES/FACIALES         | 206          | 2,01       | 0,5066      |
| 404     | PROCEDIMIENTOS SOBRE TIROIDES, PARATIROIDES Y TRACTO TIROGLOSO                 | 181          | 2,91       | 0,9104      |
| 113     | INFECCIONES DE VÍAS RESPIRATORIAS SUPERIORES                                   | 112          | 2,38       | 0,3645      |
| 097     | AMIGDALECTOMÍA Y ADENOIDECTOMÍA  | 81           | 1,12       | 0,5470      |
| 091     | OTROS PROCEDIMIENTOS MAYORES SOBRE CABEZA Y CUELLO                             | 56           | 13,07      | 1,9623      |
| 110     | NEOPLASIAS DE OÍDO, NARIZ, BOCA, GARGANTA Y CRANEALES/FACIALES                 | 30           | 3,10       | 0,7898      |
| 254     | OTROS DIAGNÓSTICOS DEL APARATO DIGESTIVO                                       | 30           | 1,63       | 0,5149      |
| 681     | OTRO PROCEDIMIENTO QUIRÚRGICO PARA NEOPLASMAS LINFÁTICOS/HEMATOPOYÉTICOS/OTROS | 22           | 2,77       | 1,1793      |
| 813     | OTRAS COMPLICACIONES DE TRATAMIENTO  | 20           | 3,40       | 0,6294      |
|         | <b>TOTAIS</b>  | <b>1.179</b> | <b>3,5</b> | <b>0,78</b> |

## TRAUMATOLOXÍA

### Recursos

| HUMANOS              |                         | FÍSICOS   |  | 2022  | 2021  |
|----------------------|-------------------------|---|--|-------|-------|
| XEFE SERVIZO         | D. Ramón Antelo Lorenzo | Camas funcionantes (promedio anual)                 |  | 55,9  | 60,9  |
| SUPERVISORA          | Dna. Rosa Ana Romay Cea | Promedio horas semanais asignadas de quirófano      |  | 136,7 | 121,1 |
| Facultativos         | 25                      | Promedio horas de programación semanal de consultas |  | 261,5 | 237,5 |
| Residentes           | 10                      |   |  |       |       |
| Enfermeiras          | 24                      |   |  |       |       |
| Aux. enfermaría      | 24                      |   |  |       |       |
| Aux. administrativos | 2                       |   |  |       |       |
| Celadores*           | 2                       |   |  |       |       |

\* Luns a venres.

O persoal de consultas externas intégrase no apartado de consultas externas.  
No desglose non se contabilizan nin xefes nin supervisoras.

### Actividade científica

|                             | 2021 | 2020 |
|-----------------------------|------|------|
| Artículos publicados        | 2    | 1    |
| Factor de impacto ponderado | 2    | 0    |
| Artículos en Q1             | 0    | 0    |

Fonte: SOPHOS. Informes de produción científica do SERGAS.

### Actividade

| ÁREA CIRÚRXICA                   | 2022  | 2021  | INDICADORES                 | 2022  | 2021  |
|----------------------------------|-------|-------|-----------------------------|-------|-------|
| Interv. progr. con estadía       | 2.240 | 1.893 | Estadía media preoperatoria | 4,02  | 4,11  |
| Interv. progr. ambulatorias CMA  | 157   | 187   | Rendemento cirúrxico        | 73,3% | 70,0% |
| Resto intervencións ambulatorias | 53    | 57    | Taxa anulación cirurxica    | 7,9%  | 7,1%  |
| Total interv. programadas        | 2.450 | 2.137 | Interv. programadas/día     | 9,88  | 8,62  |
| Total interv. urxentes           | 322   | 266   | Interv. urxentes/día        | 0,88  | 0,73  |
| Total interv. cirúrxicas         | 2.772 | 2.403 |                             |       |       |
| Interv. suspendidas              | 211   | 163   |                             |       |       |

| ÁREA DE HOSPITALIZACIÓN           | 2022   | 2021   | INDICADORES          | 2022   | 2021  |
|-----------------------------------|--------|--------|----------------------|--------|-------|
| Ingresos procedentes de urxencias | 1.676  | 1.450  | Índice de ocupación  | 114,2% | 85,5% |
| Ingresos programados              | 655    | 498    | Estadía media        | 7,48   | 6,81  |
| Traslados dende outros servizos   | 736    | 815    | Índice de rotación   | 55,76  | 45,96 |
| Otras áreas de atención           | 50     | 36     | Presión de urxencias | 53,8%  | 51,8% |
| Total ingresos                    | 3.117  | 2.799  | Taxa de mortalidade  | 1,3%   | 1,4%  |
| Total estadias                    | 23.308 | 19.067 |                      |        |       |
| Altas por fin de coidados         | 2.299  | 1.903  |                      |        |       |
| Traslados a outros centros        | 22     | 22     |                      |        |       |
| Exitus                            | 39     | 39     |                      |        |       |
| Altas voluntarias                 | 12     | 6      |                      |        |       |
| Traslados a outros servizos       | 742    | 815    |                      |        |       |
| Total altas                       | 3.114  | 2.785  |                      |        |       |
| Interconsultas hospitalización    | 338    | 298    |                      |        |       |
| Interconsultas urxencias          | 8.274  | 7.552  |                      |        |       |

## ➤ [TRAUMATOLOXÍA]

| ÁREA DE CONSULTAS EXTERNAS                | 2022   | 2021   |  | 2022  | 2021  |
|---|--------|--------|--|-------|-------|
| Consultas primeiras                       | 24.863 | 20.945 | INDICADORES  |       |       |
| Consultas sucesivas                       | 33.182 | 30.392 | Altas sobre primeiras                                | 1,01  | 0,98  |
| Total consultas externas                  | 58.045 | 51.337 | Relación sucesivas/primeiras                         | 1,33  | 1,45  |
| Consultas nas que non acuden os pacientes | 3.775  | 4.582  | % de consultas primeiras procedentes de At. Primaria | 76,6% | 75,5% |
|   |        |        | % de consultas nas que o paciente non acude          | 6,1%  | 8,2%  |

| LISTA ESPERA CONSULTAS PRIMEIRAS | 2022  | 2021  | URXENCIAS           | 2022  | 2021  |
|----------------------------------|-------|-------|---------------------|-------|-------|
| Pacientes en lista ó 31/12       | 4.285 | 4.385 | Pacientes atendidos | 6.382 | 6.429 |
| Espera media ó 31/12             | 38,1  | 43,2  |                     |       |       |

| LISTA ESPERA CIRÚRXICA ESTRUCTURAL | 2022  | 2021  |
|------------------------------------|-------|-------|
| Pacientes en lista ó 31/12         | 1.503 | 1.380 |
| Demora media ó 31/12               | 135,0 | 138,0 |

## 10 GRDs máis frecuentes

| APR GRD | DESCRIPCIÓN DO APR GRD   | ALTAS        | E.M.       | PESO MEDIO  |
|---------|--|--------------|------------|-------------|
| 308     | REPARACIÓN DE FRACTURA DE CADERA Y FÉMUR                                       | 457          | 10,46      | 1,2537      |
| 323     | SUSTITUCIÓN ARTICULACIÓN CADERA COMPLEJA O NO PROGRAMADA                       | 384          | 13,23      | 1,5257      |
| 313     | PROCEDIMIENTOS SOBRE RODILLA Y PARTE INFERIOR DE LA PIERNA EXCEPTO PIE         | 263          | 10,25      | 1,2340      |
| 315     | PROCEDIMIENTOS SOBRE HOMBRO, CODO Y ANTEBRAZO EXC. SUSTITUCIÓN DE ARTICULACIÓN | 209          | 6,64       | 1,1106      |
| 324     | SUSTITUCIÓN ARTICULACIÓN CADERA PROGRAMADA                                     | 112          | 6,49       | 1,3047      |
| 326     | SUSTITUCIÓN ARTICULACIÓN RODILLA PROGRAMADA                                    | 86           | 6,78       | 1,2507      |
| 320     | OTROS PROCEDIMIENTOS DE SISTEMA MUSCULOESQUELÉTICO Y TEJIDO CONECTIVO          | 78           | 10,09      | 1,1884      |
| 342     | FRACTURA O LUXACIÓN EXCEPTO FÉMUR, PELVIS O ESPALDA                            | 73           | 4,21       | 0,5385      |
| 314     | PROCEDIMIENTOS SOBRE PIE Y DEDOS DEL PIE                                       | 68           | 6,78       | 1,1166      |
| 309     | OTRAS CIRUGÍAS SIGNIFICATIVAS SOBRE CADERA Y FÉMUR                             | 62           | 16,21      | 1,4966      |
|         | <b>TOTAIS</b>  | <b>2.372</b> | <b>9,9</b> | <b>1,29</b> |

## TRAUMATOLOXÍA INFANTIL

### Recursos

| HUMANOS               |                           | FÍSICOS   |  | 2022 | 2021 |
|-----------------------|---------------------------|---|--|------|------|
| XEFE SECCIÓN          | D. Pedro González Herranz | Camas funcionantes (promedio anual)                 |  | 0    | 0    |
| Facultativos          | 3                         | Promedio horas semanais asignadas de quirófano      |  | 18,3 | 16,3 |
| Residentes            | 3                         | Promedio horas de programación semanal de consultas |  | 25,2 | 23,7 |
| Aux. administrativos* | 1                         |   |  |      |      |

\* Compartida.

No desglose non se contabilizan nin xefes nin supervisoras.

O persoal de consultas externas intégrase no apartado de consultas externas.

### Actividade

| ÁREA CIRÚRXICA                   | 2022 | 2021 | INDICADORES                 |             |
|----------------------------------|------|------|-----------------------------|-------------|
| Interv. progr. con estadía       | 280  | 244  | Estadía media preoperatoria | 1,02        |
| Interv. progr. ambulatorias CMA  | 71   | 73   | Rendemento cirúrxico        | 70,5% 75,7% |
| Resto intervencións ambulatorias | 7    | 10   | Taxa anulación cirurxica    | 5,8% 4,7%   |
| Total interv. programadas        | 358  | 327  | Interv. programadas/día     | 1,44 1,32   |
| Total interv. urxentes           | 105  | 89   | Interv. urxentes/día        | 0,29 0,24   |
| Total interv. cirúrxicas         | 463  | 416  |                             |             |
| Interv. suspendidas              | 22   | 16   |                             |             |

| ÁREA DE HOSPITALIZACIÓN           | 2022 | 2021 | INDICADORES          |             |
|-----------------------------------|------|------|----------------------|-------------|
| Ingresos procedentes de urxencias | 80   | 58   | Estadía media        | 2,14 2,30   |
| Ingresos programados              | 293  | 247  | Presión de urxencias | 19,3% 16,1% |
| Traslados dende outros servizos   | 32   | 44   | Taxa de mortalidade  | 0,0% 0,0%   |
| Otras áreas de atención           | 9    | 12   |                      |             |
| Total ingresos                    | 414  | 361  |                      |             |
| Total estadias                    | 886  | 832  |                      |             |
| Altas por fin de coidados         | 395  | 343  |                      |             |
| Traslados a outros centros        |      |      |                      |             |
| Exitus                            |      |      |                      |             |
| Altas voluntarias                 |      |      |                      |             |
| Traslados a outros servizos       | 19   | 19   |                      |             |
| Total altas                       | 414  | 362  |                      |             |



## ➤ [TRAUMATOLOXÍA INFANTIL]

| ÁREA DE CONSULTAS EXTERNAS                | 2022  | 2021  |  | 2022  | 2021  |
|---|-------|-------|--|-------|-------|
| Consultas primeiras                       | 1.608 | 1.429 | INDICADORES  |       |       |
| Consultas sucesivas                       | 3.806 | 3.284 | Altas sobre primeiras                                | 0,83  | 0,87  |
| Total consultas externas                  | 5.414 | 4.713 | Relación sucesivas/primeiras                         | 2,37  | 2,30  |
| Consultas nas que non acuden os pacientes | 378   | 367   | % de consultas primeiras procedentes de At. Primaria | 30,5% | 33,2% |
|   |       |       | % de consultas nas que o paciente non acude          | 6,5%  | 7,2%  |

| LISTA ESPERA CONSULTAS PRIMEIRAS | 2022 | 2021 | URXENCIAS           | 2022  | 2021  |
|----------------------------------|------|------|---------------------|-------|-------|
| Pacientes en lista ó 31/12       | 4    | 11   | Pacientes atendidos | 3.415 | 3.341 |
| Espera media ó 31/12             | 42   | 12   |                     |       |       |

| LISTA ESPERA CIRÚRXICA ESTRUCTURAL | 2022 | 2021 |
|------------------------------------|------|------|
| Pacientes en lista ó 31/12         | 120  | 154  |
| Demora media ó 31/12               | 72   | 125  |

## 10 GRDs máis frecuentes

| APR GRD | DESCRIPCIÓN DO APR GRD   | ALTAS      | E.M.       | PESO MEDIO  |
|---------|--|------------|------------|-------------|
| 309     | OTRAS CIRUGÍAS SIGNIFICATIVAS SOBRE CADERA Y FÉMUR                             | 100        | 3,03       | 1,4141      |
| 313     | PROCEDIMIENTOS SOBRE RODILLA Y PARTE INFERIOR DE LA PIERNA EXCEPTO PIE         | 84         | 2,31       | 1,1872      |
| 315     | PROCEDIMIENTOS SOBRE HOMBRO, CODO Y ANTEBRAZO EXC. SUSTITUCIÓN DE ARTICULACIÓN | 58         | 1,47       | 0,9992      |
| 351     | OTROS DIAGNÓSTICOS DE SISTEMA MUSCULOESQUELÉTICO Y TEJIDO CONECTIVO            | 33         | 1,61       | 0,5200      |
| 314     | PROCEDIMIENTOS SOBRE PIE Y DEDOS DEL PIE                                       | 29         | 2,17       | 1,0933      |
| 320     | OTROS PROCEDIMIENTOS DE SISTEMA MUSCULOESQUELÉTICO Y TEJIDO CONECTIVO          | 19         | 1,42       | 1,0909      |
| 316     | PROCEDIMIENTOS SOBRE MANO Y MUÑECA   | 13         | 1,15       | 0,8232      |
| 317     | PROCEDIMIENTOS SOBRE TENDONES, MÚSCULOS Y OTROS TEJIDOS BLANDOS                | 12         | 3,42       | 1,0469      |
| 026     | OTROS PROCEDIMIENTOS SOBRE SISTEMA NERVIOSO Y RELACIONADOS                     | 9          | 3,67       | 1,4355      |
| 308     | REPARACIÓN DE FRACTURA DE CADERA Y FÉMUR                                       | 8          | 2,25       | 1,2321      |
|         | <b>TOTAIS</b>  | <b>395</b> | <b>2,3</b> | <b>1,13</b> |

## UNIDADE DE MAMA

## Recursos

| HUMANOS            |                           | FÍSICOS                                |      | 2022 | 2021 |
|--------------------|---------------------------|--|------|------|------|
| COORDINADOR        | D. Joaquín Mosquera Osés  | Camas funcionantes (promedio anual)    |      |      |      |
| SUPERVISORA*       | Dna. Carmen Cereijo Garea | Promedio horas semanais asignadas      |      |      |      |
| Facultativos**     | 9                         | de quirófano                           | 34,8 | 35,0 |      |
| Enfermeiras***     | 7                         | Promedio horas de programación semanal |      |      |      |
| Aux. enfermaría*** | 7                         | de consultas                           | 33,4 | 36,9 |      |
| Aux administrativo | 1                         |  |      |      |      |

\* Enfermeira xestora de caso.

\*\* 5 médico-cirúrxicos, 3 radiólogos, 1 anatómo-patólogo.

\*\*\* Compartidas con unidade cirúrxica.

No desglose non se contabilizan nin xefes nin supervisoras.

O persoal de consultas externas intégrase no apartado de consultas externas.

## Actividade científica

## Cirurxía xeral e dixestiva

|                             | 2021 | 2020 |
|-----------------------------|------|------|
| Artículos publicados        | 15   | 17   |
| Factor de impacto acumulado | 32   | 34   |
| Artículos en Q1             | 3    | 3    |

Fonte: SOPHOS. Informes de produción científica do SERGAS.

## Actividade

| ÁREA CIRÚRXICA                   | 2022 | 2021 | INDICADORES                 | 2022  | 2021  |
|----------------------------------|------|------|-----------------------------|-------|-------|
| Interv. progr. con estadía       | 342  | 416  | Estadía media preoperatoria | 0,05  | 0,02  |
| Interv. progr. ambulatorias CMA  | 181  | 162  | Rendemento cirúrxico        | 72,6% | 72,8% |
| Resto intervencións ambulatorias | 52   | 31   | Taxa anulación cirurxica    | 2,4%  | 1,1%  |
| Total interv. programadas        | 575  | 609  | Interv. programadas/día     | 2,32  | 2,46  |
| Total interv. urxentes           | 7    | 8    | Interv. urxentes/día        | 0,02  | 0,02  |
| Total interv. cirúrxicas         | 582  | 617  |                             |       |       |
| Interv. suspendidas              | 14   | 7    |                             |       |       |

| ÁREA DE HOSPITALIZACIÓN           | 2022 | 2021 | INDICADORES          | 2022 | 2021 |
|-----------------------------------|------|------|----------------------|------|------|
| Ingresos procedentes de urxencias | 2    |      | Estadía media        | 1,30 | 1,30 |
| Ingresos programados              | 428  | 451  | Presión de urxencias | 0,4% | 0,0% |
| Traslados dende outros servizos   | 3    | 2    | Taxa de mortalidade  | 0,0% | 0,0% |
| Otras áreas de atención           | 16   | 12   |                      |      |      |
| Total ingresos                    | 449  | 465  |                      |      |      |
| Total estadias                    | 585  | 605  |                      |      |      |
| Altas por fin de cuidados         | 444  | 461  |                      |      |      |
| Traslados a outros centros        |      |      |                      |      |      |
| Exitus                            |      |      |                      |      |      |
| Altas voluntarias                 | 1    |      |                      |      |      |
| Traslados a outros servizos       | 4    | 4    |                      |      |      |
| Total altas                       | 449  | 465  |                      |      |      |

## ➤ [UNIDADE DE MAMA]

| ÁREA DE CONSULTAS EXTERNAS                | 2022  | 2021  |  | 2022  | 2021  |
|---|-------|-------|--|-------|-------|
| Consultas primeiras                       | 1.315 | 1.203 | INDICADORES  |       |       |
| Consultas sucesivas                       | 5.015 | 4.960 | Altas sobre primeiras                                | 0,36  | 0,43  |
| Total consultas externas                  | 6.330 | 6.163 | Relación sucesivas/primeiras                         | 3,81  | 4,12  |
| Consultas nas que non acuden os pacientes | 446   | 457   | % de consultas primeiras procedentes de At. Primaria | 12,2% | 10,5% |
|   |       |       | % de consultas nas que o paciente non acude          | 6,6%  | 6,9%  |

| LISTA ESPERA CONSULTAS PRIMEIRAS | 2022 | 2021 | LISTA ESPERA CIRÚRXICA ESTRUCTURAL | 2022 | 2021 |
|----------------------------------|------|------|------------------------------------|------|------|
| Pacientes en lista ó 31/12       | 55   | 45   | Pacientes en lista ó 31/12         | 82   | 62   |
| Espera media ó 31/12             | 28   | 23   | Demora media ó 31/12               | 93   | 44   |

## 10 GRDs máis frecuentes

| APR GRD | DESCRIPCIÓN DO APR GRD   | ALTAS      | E.M.       | PESO MEDIO  |
|---------|--|------------|------------|-------------|
| 363     | PROCEDIMIENTOS SOBRE MAMA EXCEPTO MASTECTOMÍA  | 274        | 1,00       | 1,1180      |
| 362     | PROCEDIMIENTOS DE MASTECTOMÍA  | 123        | 1,63       | 1,2064      |
| 793     | PROCEDIMIENTO QUIRÚRGICO MODERADAMENTE EXTENSIVO PARA OTRAS COMPLICACIONES DE TRATAMIENTO        | 9          | 1,67       | 0,9338      |
| 681     | OTRO PROCEDIMIENTO QUIRÚRGICO PARA NEOPLASMAS LINFÁTICOS/HEMATOPOYÉTICOS/OTROS                   | 8          | 1,00       | 1,1374      |
| 711     | INFECCIONES POSTOPERATORIAS, POSTRAUMÁTICAS Y DE OTROS DISPOSITIVOS CON PROCEDIMIENTO QUIRÚRGICO | 8          | 4,75       | 1,0688      |
| 721     | INFECCIONES POSTOPERATORIAS, POSTRAUMÁTICAS Y DE OTROS DISPOSITIVOS                              | 7          | 3,57       | 0,6199      |
| 364     | OTROS PROCEDIMIENTOS SOBRE PIEL, TEJIDO SUBCUTÁNEO Y RELACIONADOS                                | 5          | 1,80       | 0,7943      |
| 382     | ENFERMEDADES MALIGNAS DE LA MAMA   | 5          | 0,20       | 0,6865      |
| 385     | OTRAS ENFERMEDADES DE PIEL, TEJIDO SUBCUTÁNEO Y MAMA   | 3          | 1,33       | 0,4340      |
| 810     | HEMORRAGIA O HEMATOMA DEBIDO A COMPLICACIÓN  | 1          | 2,00       | 0,4988      |
|         | <b>TOTAIS</b>  | <b>445</b> | <b>1,3</b> | <b>1,11</b> |

## UROLOXÍA

## Recursos

| HUMANOS               |                           | FÍSICOS   | 2022  | 2021  |
|-----------------------|---------------------------|---|-------|-------|
| XEFE SERVIZO          | D. Venancio Chantada Abal | Camas funcionantes (promedio anual)                 | 28    | 27,5  |
| SUPERVISORA           | Dna. Socorro Méndez López | Promedio horas semanais asignadas de quirófano      | 100,5 | 81,9  |
| Xefe sección          | 1                         | Promedio horas de programación semanal de consultas | 161,1 | 141,4 |
| Facultativos          | 17                        |   |       |       |
| Residentes            | 10                        |   |       |       |
| Enfermeiras           | 14                        |   |       |       |
| Aux. enfermaría       | 11                        |   |       |       |
| Aux. administrativos* | 2                         |   |       |       |

\* 1 media xornada.

No desglose non se contabilizan nin xefes nin supervisoras.

O persoal de consultas externas intégrase no apartado de consultas externas.

## Actividade científica

|                             | 2021 | 2020 |
|-----------------------------|------|------|
| Artículos publicados        | 4    | 3    |
| Factor de impacto ponderado | 5    | 3    |
| Artículos en Q1             | 0    | 0    |

Fonte: SOPHOS. Informes de produción científica do SERGAS.

## Actividade

| ÁREA CIRÚRXICA                   | 2022  | 2021  | INDICADORES                 | 2022  | 2021  |
|----------------------------------|-------|-------|-----------------------------|-------|-------|
| Interv. progr. con estadia       | 1.670 | 1.340 | Estadía media preoperatoria | 1,21  | 1,27  |
| Interv. progr. ambulatorias CMA  | 175   | 177   | Rendemento cirúrxico        | 75,8% | 75,4% |
| Resto intervencións ambulatorias | 172   | 212   | Taxa anulación cirurxica    | 6,7%  | 8,2%  |
| Total interv. programadas        | 2.017 | 1.729 | Interv. programadas/día     | 8,13  | 6,97  |
| Total interv. urxentes           | 439   | 389   | Interv. urxentes/día        | 1,20  | 1,07  |
| Total interv. cirúrxicas         | 2.456 | 2.118 |                             |       |       |
| Interv. suspendidas              | 146   | 154   |                             |       |       |
| Intervencións en sala cirúrxica  |       | 910   |                             |       |       |

| ÁREA DE HOSPITALIZACIÓN           | 2022  | 2021  | INDICADORES          | 2022   | 2021  |
|-----------------------------------|-------|-------|----------------------|--------|-------|
| Ingresos procedentes de urxencias | 665   | 595   | Índice de ocupación  | 91,5%  | 86,3% |
| Ingresos programados              | 1.497 | 1.266 | Estadía media        | 3,19   | 3,47  |
| Traslados dende outros servizos   | 699   | 602   | Índice de rotación   | 104,57 | 90,84 |
| Otras áreas de atención           | 67    | 35    | Presión de urxencias | 22,7%  | 23,8% |
| Total ingresos                    | 2.928 | 2.498 | Taxa de mortalidade  | 0,3%   | 0,6%  |
| Total estadias                    | 9.351 | 8.659 |                      |        |       |
| Altas por fin de coidados         | 2.233 | 1.862 |                      |        |       |
| Traslados a outros centros        | 2     | 3     |                      |        |       |
| Exitus                            | 8     | 16    |                      |        |       |
| Altas voluntarias                 | 1     | 3     |                      |        |       |
| Traslados a outros servizos       | 691   | 606   |                      |        |       |
| Total altas                       | 2.935 | 2.490 |                      |        |       |
| Interconsultas hospitalización    | 696   | 662   |                      |        |       |
| Interconsultas urxencias          | 2.335 | 1.976 |                      |        |       |

## ➤ [UROLOXÍA]

| ÁREA DE CONSULTAS EXTERNAS                | 2022   | 2021   |  | 2022  | 2021  |
|---|--------|--------|--|-------|-------|
| Consultas primeiras                       | 10.229 | 7.722  | INDICADORES  |       |       |
| Consultas sucesivas                       | 31.587 | 29.320 | Altas sobre primeiras                                | 0,54  | 0,65  |
| Total consultas externas                  | 41.816 | 37.042 | Relación sucesivas/primeiras                         | 3,09  | 3,80  |
| Consultas nas que non acuden os pacientes | 3.046  | 3.327  | % de consultas primeiras procedentes de At. Primaria | 72,2% | 71,3% |
| Tratamentos litotricia                    | 574    | 579    | % de consultas nas que o paciente non acude          | 6,8%  | 8,2%  |
| Cistoscopias                              | 2.825  | 2.876  |  |       |       |
| Fluxometrías                              | 4.592  | 4.164  |  |       |       |
| Tratamentos citostáticos                  | 1.919  | 1.890  |  |       |       |
| Urodinamica                               | 336    | 322    |  |       |       |

| LISTA ESPERA CONSULTAS PRIMEIRAS   | 2022  | 2021  | URXENCIAS            | 2022  | 2021  |
|------------------------------------|-------|-------|----------------------|-------|-------|
| Pacientes en lista ó 31/12         | 1.741 | 2.187 | Pacientes atendidos  | 1.629 | 1.520 |
| Espera media ó 31/12               | 39,3  | 53,4  |                      |       |       |
| LISTA ESPERA CIRÚRXICA ESTRUCTURAL | 2022  | 2021  | TRANSPLANTES RENAIIS | 2022  | 2021  |
| Pacientes en lista ó 31/12         | 675   | 601   | Transplantes renais  | 98    | 100   |
| Demora media ó 31/12               | 88,1  | 79,7  |                      |       |       |
|                                    |       |       | HOSPITAL DE DÍA      | 2022  | 2021  |
|                                    |       |       | Sesións              | 94    | 64    |

## 10 GRDs máis frecuentes

| APR GRD | DESCRIPCIÓN DO APR GRD  | ALTAS        | E.M.       | PESO MEDIO  |
|---------|---|--------------|------------|-------------|
| 446     | PROCEDIMIENTOS URETRALES Y TRANSURETRALES   | 439          | 2,39       | 0,8180      |
| 480     | PROCEDIMIENTOS MAYORES SOBRE PELVIS MASCULINA                                       | 271          | 3,45       | 1,1559      |
| 468     | OTROS DIAGNÓSTICOS, SIGNOS Y SÍNTOMAS SOBRE RIÑÓN Y TRACTO URINARIO                 | 177          | 2,89       | 0,5501      |
| 443     | PROCEDIMIENTOS SOBRE RIÑÓN Y TRACTO URINARIO POR PROCESOS NO MALIGNOS               | 124          | 6,41       | 1,2523      |
| 482     | PROSTATECTOMÍA TRANSURETRAL   | 121          | 2,77       | 0,7577      |
| 466     | MALFUNCIONAMIENTO, REACCIÓN O COMPLICACIÓN DE DISPOSITIVO QUIRÚRGICO GENITOURINARIO | 113          | 6,11       | 0,6241      |
| 463     | INFECCIONES DE RIÑÓN Y TRACTO URINARIO  | 110          | 5,37       | 0,5306      |
| 465     | CÁLCULOS URINARIOS Y OBSTRUCCIÓN ADQUIRIDA DEL TRACTO URINARIO SUPERIOR             | 102          | 2,71       | 0,5558      |
| 442     | PROCEDIMIENTOS SOBRE RIÑÓN Y TRACTO URINARIO POR NEOPLASIA                          | 80           | 4,19       | 1,3478      |
| 484     | OTROS PROC. QUIRÚRGICOS DE AP. GENITAL MASCULINO                                    | 76           | 3,33       | 1,1808      |
|         | <b>TOTAIS</b>   | <b>2.244</b> | <b>4,2</b> | <b>0,94</b> |

## XINECOLOXÍA

## Recursos

| HUMANOS              |                           | FÍSICOS   |  | 2022  | 2021  |
|----------------------|---------------------------|---|--|-------|-------|
| XEFA SERVIZO         | Dna. Belén López Viñas    | Camas funcionantes (promedio anual)                 |  | 23,4  | 25    |
| SUPERVISORA*         | Dna. Paula Sánchez Flores | Promedio horas semanais asignadas de quirófano      |  | 53,9  | 45,5  |
| Facultativos**       | 41                        | Promedio horas de programación semanal de consultas |  | 246,3 | 254,7 |
| Residentes           | 8                         |   |  |       |       |
| Enfermeiras          | 12                        |   |  |       |       |
| Aux. enfermaría      | 9                         |   |  |       |       |
| Aux. administrativos | 4                         |   |  |       |       |

\* Compartida con hospital de día cirúrxico.

\*\* 1,5 desenvolven actividade UMA e 2 compartidos con Hospital Virxe Xunqueira.

No desglose non se contabilizan nin xefes nin supervisoras.

O persoal de consultas externas intégrase no apartado de consultas externas.

## Actividade científica

|                             | 2021 | 2020 |
|-----------------------------|------|------|
| Artículos publicados        | 9    | 3    |
| Factor de impacto ponderado | 19   | 8    |
| Artículos en Q1             | 3    | 0    |

Fonte: SOPHOS. Informes de produción científica do SERGAS.

## Actividade

| ÁREA CIRÚRXICA                   | 2022  | 2021  | INDICADORES                 | 2022  | 2021  |
|----------------------------------|-------|-------|-----------------------------|-------|-------|
| Interv. progr. con estadía       | 749   | 639   | Estadía media preoperatoria | 0,62  | 0,61  |
| Interv. progr. ambulatorias CMA  | 281   | 167   | Rendemento cirúrxico        | 86,7% | 84,6% |
| Resto intervencións ambulatorias | 477   | 501   | Taxa anulación cirurxica    | 5,0%  | 5,0%  |
| Total interv. programadas        | 1.507 | 1.307 | Interv. programadas/día     | 6,08  | 5,27  |
| Total interv. urxentes           | 251   | 274   | Interv. urxentes/día        | 0,69  | 0,75  |
| Total interv. cirúrxicas         | 1.758 | 1.581 |                             |       |       |
| Interv. suspendidas              | 80    | 69    |                             |       |       |
| Intervencions en sala cirúrxica  | 363   | 252   |                             |       |       |

| ÁREA DE HOSPITALIZACIÓN           | 2022  | 2021  | INDICADORES          | 2022  | 2021  |
|-----------------------------------|-------|-------|----------------------|-------|-------|
| Ingresos procedentes de urxencias | 541   | 513   | Índice de ocupación  | 46,2% | 40,9% |
| Ingresos programados              | 765   | 625   | Estadía media        | 2,49  | 2,79  |
| Traslados dende outros servizos   | 184   | 158   | Índice de rotación   | 67,61 | 53,52 |
| Otras áreas de atención           | 92    | 42    | Presión de urxencias | 34,2% | 38,3% |
| Total ingresos                    | 1.582 | 1.338 | Taxa de mortalidade  | 0,0%  | 0,1%  |
| Total estadias                    | 3.944 | 3.728 |                      |       |       |
| Altas por fin de coidados         | 1.427 | 1.187 |                      |       |       |
| Traslados a outros centros        | 3     | 0     |                      |       |       |
| Exitus                            |       | 1     |                      |       |       |
| Altas voluntarias                 | 9     | 9     |                      |       |       |
| Traslados a outros servizos       | 150   | 136   |                      |       |       |
| Total altas                       | 1.589 | 1.333 |                      |       |       |
| Interconsultas hospitalización    | 181   | 140   |                      |       |       |

## ➤ [GINECOLOXÍA]

| ÁREA DE CONSULTAS EXTERNAS                | 2022   | 2021   |  | 2022  | 2021  |
|---|--------|--------|--|-------|-------|
| Consultas primeiras                       | 12.002 | 11.091 | INDICADORES  |       |       |
| Consultas sucesivas                       | 44.772 | 37.692 | Altas sobre primeiras                                | 1,15  | 1,02  |
| Total consultas externas                  | 56.774 | 48.783 | Relación sucesivas/primeiras                         | 3,73  | 3,40  |
| Consultas nas que non acuden os pacientes | 5.191  | 4.762  | % de consultas primeiras procedentes de At. Primaria | 76,6% | 70,1% |
| Ecografías                                | 7.514  | 8.090  | % de consultas nas que o paciente non acude          | 8,4%  | 8,9%  |

| LISTA ESPERA CONSULTAS PRIMEIRAS | 2022  | 2021  | URXENCIAS           | 2022  | 2021  |
|----------------------------------|-------|-------|---------------------|-------|-------|
| Pacientes en lista ó 31/12       | 1.694 | 2.070 | Pacientes atendidos | 7.230 | 6.512 |
| Espera media ó 31/12             | 34,8  | 42,2  |                     |       |       |

| LISTA ESPERA CIRÚRXICA ESTRUCTURAL | 2022 | 2021 |
|------------------------------------|------|------|
| Pacientes en lista ó 31/12         | 286  | 293  |
| Demora media ó 31/12               | 57,9 | 70,6 |

## 10 GRDs máis frecuentes

| APR GRD | DESCRIPCIÓN DO APR GRD  | ALTAS        | E.M.       | PESO MEDIO  |
|---------|---|--------------|------------|-------------|
| 513     | PROCEDIMIENTOS SOBRE ÚTERO Y ANEJOS PROCESO NO MALIGNO, EXCEPTO LEIOMIOMA | 260          | 2,66       | 0,8513      |
| 543     | ABORTO CON DILATACIÓN Y LEGRADO, ASPIRACIÓN O HISTEROTOMÍA                | 188          | 1,39       | 0,4324      |
| 519     | PROCEDIMIENTOS SOBRE ÚTERO Y ANEJOS PARA LEIOMIOMA                        | 161          | 3,33       | 0,7084      |
| 532     | OTRAS ENFERMEDADES MENSTRUALES Y DEL APARATO REPRODUCTOR FEMENINO         | 146          | 1,26       | 0,4550      |
| 512     | PROC. SOBRE ÚTERO, ANEJOS POR NEOPLASIA MALIGNA NO OVÁRICAS NI DE ANEJOS  | 80           | 4,14       | 1,2049      |
| 564     | ABORTO SIN DILATACIÓN Y LEGRADO, ASPIRACIÓN O HISTEROTOMÍA                | 75           | 1,00       | 0,2947      |
| 511     | PROC. SOBRE ÚTERO Y ANEJOS POR NEOPLASIA MALIGNA DE OVARIO O ANEJOS       | 64           | 6,50       | 1,3377      |
| 517     | DILATACIÓN Y LEGRADO PARA DIAGNÓSTICOS NO OBSTÉTRICOS                     | 52           | 1,50       | 0,6919      |
| 514     | PROC. DE RECONSTRUCCIÓN APARATO GENITAL FEMENINO                          | 48           | 1,92       | 0,7383      |
| 566     | ANTEPARTO SIN PROCEDIMIENTO QUIRÚRGICO                                    | 48           | 2,75       | 0,2804      |
|         | <b>TOTAIS</b>   | <b>1.439</b> | <b>2,8</b> | <b>0,69</b> |





ANÁLISE POR  
**Servizos asistenciais**  
CHUAC

## **Servizos médicos**

ÁREA SANITARIA DA CORUÑA E CEE  
**Memoria 2022**

## ALERXIA

## Recursos

## HUMANOS

|              |                          |   |
|--------------|--------------------------|---|
| XEFE SECCIÓN | D. Antonio Parra Arrondo |   |
| Facultativos |                          | 7 |
| Residentes   |                          | 3 |

No desglose non se contabilizan nin xefes nin supervisoras.  
O persoal de consultas externas intégrase no apartado de consultas externas.

## FÍSICOS

|   | 2022 | 2021  |
|---|------|-------|
| Promedio horas de programación semanal de consultas | 84,8 | 167,8 |

## Actividade científica

|                             | 2021 | 2020 |
|-----------------------------|------|------|
| Artículos publicados        | 7    | 9    |
| Factor de impacto ponderado | 27   | 29   |
| Artículos en Q1             | 6    | 5    |

Fonte: SOPHOS. Informes de produción científica do SERGAS.

## Actividade

## ÁREA DE CONSULTAS EXTERNAS

|   | 2022   | 2021   |
|---|--------|--------|
| Consultas primeiras                       | 4.440  | 3.872  |
| Consultas sucesivas                       | 10.802 | 10.991 |
| Total consultas externas                  | 15.242 | 14.863 |
| Consultas nas que non acuden os pacientes | 1.707  | 1.846  |
| Espirometrías                             | 2288   | 1463   |
| Broncodilatacións                         | 837    | 593    |
| Inmunoterapias                            | 2259   | 2377   |
| Probas cutáneas                           | 3844   | 3757   |
| Probas de contacto                        | 710    | 716    |
| Probas de provocación                     | 2156   | 1723   |
| Interconsultas hospitalización            | 455    | 394    |
| Interconsultas urxencias                  | 196    | 187    |

## INDICADORES

|   | 2022  | 2021  |
|---|-------|-------|
| Altas sobre primeiras                               | 0,94  | 0,76  |
| Relación sucesivas/iniciais                         | 2,43  | 2,84  |
| % de consultas iniciais procedentes de At. Primaria | 76,1% | 73,1% |
| % de consultas nas que o paciente non acude         | 10,1% | 11,0% |

## LISTA DE ESPERA CONSULTAS PRIMEIRAS

|                            | 2022  | 2021 |
|----------------------------|-------|------|
| Pacientes en lista ó 31/12 | 1.196 | 433  |
| Espera media ó 31/12       | 38,1  | 29,6 |

## HOSPITAL DE DÍA

|         | 2022 | 2021 |
|---------|------|------|
| Sesións | 691  | 666  |

## APARELLO DIXESTIVO

### Recursos

| HUMANOS                          |                               | FÍSICOS   | 2022  | 2021  |
|----------------------------------|-------------------------------|---|-------|-------|
| XEFE SERVIZO                     | D. Pedro Alonso Aguirre       | Camas funcionantes (promedio anual)                 | 36    | 35,9  |
| SUPERVISOR                       | D. Juan Pablo García Piñón    | Promedio horas de programación semanal de consultas | 192,3 | 165,1 |
| SUPERVISORA ENDOSCOPIAS          | Dna. Teresa Rodríguez Sánchez |   |       |       |
| Facultativos                     | 21                            |   |       |       |
| Residentes                       | 8                             |   |       |       |
| Enfermeiras                      | 14                            |   |       |       |
| Enfermeiras área endoscopias     | 12                            |   |       |       |
| Aux. enfermaría                  | 10                            |   |       |       |
| Aux. enfermaría área endoscopias | 11                            |   |       |       |
| Aux. administrativos             | 2                             |   |       |       |

No desglose non se contabilizan nin xefes nin supervisoras.  
O persoal de consultas externas intégrase no apartado de consultas externas.

### Actividade científica

|                             | 2021 | 2020 |
|-----------------------------|------|------|
| Artículos publicados        | 15   | 18   |
| Factor de impacto ponderado | 42   | 38   |
| Artículos en Q1             | 9    | 5    |

Fonte: SOPHOS. Informes de produción científica do SERGAS.

### Actividade

| ÁREA DE HOSPITALIZACIÓN           | 2022   | 2021   |                      | 2022  | 2021  |
|-----------------------------------|--------|--------|----------------------|-------|-------|
| Ingresos procedentes de urxencias | 999    | 928    | INDICADORES          |       |       |
| Ingresos programados              | 40     | 51     | Índice de ocupación  | 96,0% | 91,6% |
| Traslados dende outros servizos   | 153    | 165    | Estadía media        | 7,94  | 7,93  |
| Otras áreas de atención           | 396    | 369    | Índice de rotación   | 44,11 | 42,14 |
| Total ingresos                    | 1.588  | 1.513  | Presión de urxencias | 62,9% | 61,3% |
| Total estadias                    | 12.614 | 12.001 | Taxa de mortalidade  | 2,3%  | 1,9%  |
| Altas por fin de coidados         | 1.362  | 1.281  |                      |       |       |
| Traslados a outros centros        | 2      | 5      |                      |       |       |
| Exitus                            | 36     | 29     |                      |       |       |
| Altas voluntarias                 | 3      | 8      |                      |       |       |
| Traslados a outros servizos       | 192    | 177    |                      |       |       |
| Total altas                       | 1.595  | 1.500  |                      |       |       |
| Interconsultas hospitalización    | 366    | 345    |                      |       |       |
| Interconsultas urxencias          | 13     | 13     |                      |       |       |

| ÁREA DE CONSULTAS EXTERNAS                | 2022   | 2021   |   | 2022  | 2021  |
|---|--------|--------|---|-------|-------|
| Consultas primeiras                       | 4.912  | 4.082  | INDICADORES   |       |       |
| Consultas sucesivas                       | 20.342 | 18.669 | Altas sobre primeiras                               | 0,74  | 0,79  |
| Total consultas externas                  | 25.254 | 22.751 | Relación sucesivas/iniciais                         | 4,14  | 4,57  |
| Consultas nas que non acuden os pacientes | 1.888  | 1.417  | % de consultas iniciais procedentes de At. Primaria | 65,0% | 66,4% |
|   |        |        | % de consultas nas que o paciente non acude         | 7,0%  | 5,9%  |

## ➤ [APARELLO DIXESTIVO]

| <b>LISTA ESPERA CONSULTAS PRIMEIRAS</b> | <b>2022</b> | <b>2021</b> | <b>URXENCIAS</b>    | <b>2022</b> | <b>2021</b> |
|---|-------------|-------------|---------------------|-------------|-------------|
| Pacientes en lista ó 31/12              | 1.336       | 1.443       | Pacientes atendidos | 1.120       | 980         |
| Espera media ó 31/12                    | 55,7        | 58,3        |                     |             |             |

| <b>ÁREA DE ENDOSCOPIAS</b> | <b>2022</b> | <b>2021</b> | <b>TRANSPLANTES HEPÁTICOS</b> | <b>2022</b> | <b>2021</b> |
|----------------------------|-------------|-------------|-------------------------------|-------------|-------------|
| Endoscopias altas          | 6.807       | 7.463       | Transplantes hepáticos        | 46          | 51          |
| Endoscopias baixas         | 13.698      | 12.020      |                               |             |             |
| Total endoscopias          | 20.505      | 19.483      |                               |             |             |

| <b>HOSPITAL DE DÍA</b> | <b>2022</b> | <b>2021</b> |
|------------------------|-------------|-------------|
| Sesións                | 1.976       | 1.752       |

## 10 GRDs máis frecuentes

| <b>APR GRD</b> | <b>DESCRIPCIÓN DO APR GRD</b>                           | <b>ALTAS</b> | <b>E.M.</b> | <b>PESO MEDIO</b> |
|----------------|---|--------------|-------------|-------------------|
| 284            | TRASTORNOS DEL TRACTO Y VESÍCULA BILIAR                 | 198          | 8,61        | 0,7726            |
| 280            | ENFERMEDAD HEPÁTICA ALCOHÓLICA                          | 148          | 7,07        | 0,7415            |
| 282            | TRASTORNOS DE PÁNCREAS EXCEPTO NEOPLASIA MALIGNA        | 118          | 8,47        | 0,6313            |
| 283            | OTROS TRASTORNOS DE HÍGADO                              | 111          | 5,73        | 0,7012            |
| 245            | ENFERMEDAD INFLAMATORIA INTESTINAL                      | 110          | 7,94        | 0,6487            |
| 254            | OTROS DIAGNÓSTICOS DEL APARATO DIGESTIVO                | 89           | 4,52        | 0,6049            |
| 279            | COMA HEPÁTICO Y OTROS TRASTORNOS MAYORES DE HÍGADO      | 65           | 9,78        | 0,7248            |
| 249            | OTRAS GASTROENTERITIS, NÁUSEAS Y VÓMITOS                | 53           | 6,64        | 0,5189            |
| 243            | OTRAS ENFERMEDADES ESOFÁGICAS                           | 52           | 2,90        | 0,6211            |
| 281            | NEOPLASIA MALIGNA DE SISTEMA HEPATOBILIAR O DE PÁNCREAS | 47           | 12,38       | 1,0242            |
|                | <b>TOTAIS</b>   | <b>1.402</b> | <b>8,6</b>  | <b>0,97</b>       |

## CARDIOLOXÍA

### Recursos

#### HUMANOS

|                              |                                  |                                    |                  |
|------------------------------|----------------------------------|------------------------------------|------------------|
| XEFE SERVIZO                 | D. José Manuel Vázquez Rodríguez | Aux. enfermaría unidade de imaxe   | 1                |
| SUPERVISORAS                 | Dna. Eva Suárez Fontaiña         | Enfermeiras hemodinámica           | 10               |
|                              | Dna. Dolores Varela Tomé         | Aux. enfermaría hemodinámica       | 1                |
| Xefes de sección             | 2                                | Enfermeiras electrofisioloxía      | 7                |
| Facultativos                 | 33                               | Aux. enfermaría electrofisioloxía  | 1                |
| Residentes                   | 14                               | Enfermeiras insuficiencia cardíaca | 2                |
| Enfermeiras                  | 28                               | Aux. administrativos*              | 4                |
| Aux. enfermaría              | 17                               | Celadores                          | 4                |
| Enfermeiras unidade de imaxe | 3                                | <b>FÍSICOS</b>                     | <b>2022 2021</b> |

No desglose non se contabilizan nin xefes nin supervisoras.

O persoal de consultas externas intégrase no apartado de consultas externas.

|   |       |       |
|---|-------|-------|
| Camas funcionantes (promedio anual)                 | 44    | 43,9  |
| Promedio horas de programación semanal de consultas | 190,4 | 167,8 |

#### Actividade científica

|                             | 2021 | 2020 |
|-----------------------------|------|------|
| Artículos publicados        | 93   | 79   |
| Factor de impacto ponderado | 289  | 217  |
| Artículos en Q1             | 57   | 33   |

Fonte: SOPHOS. Informes de produción científica do SERGAS.

### Actividade

| ÁREA DE HOSPITALIZACIÓN           | 2022   | 2021   |                      | 2022   | 2021  |
|-----------------------------------|--------|--------|----------------------|--------|-------|
| Ingresos procedentes de urxencias | 1.384  | 1.229  | INDICADORES          |        |       |
| Ingresos programados              | 472    | 330    | Índice de ocupación  | 106,1% | 99,5% |
| Traslados dende outros servizos   | 533    | 515    | Estadía media        | 5,65   | 6,18  |
| Otras áreas de atención           | 629    | 505    | Índice de rotación   | 68,59  | 58,75 |
| Total ingresos                    | 3.018  | 2.579  | Presión de urxencias | 45,9%  | 47,7% |
| Total estadias                    | 17.045 | 15.950 | Taxa de mortalidade  | 0,5%   | 0,7%  |
| Altas por fin de cuidados         | 2.591  | 2.126  |                      |        |       |
| Traslados a outros centros        | 63     | 104    |                      |        |       |
| Exitus                            | 15     | 19     |                      |        |       |
| Altas voluntarias                 | 4      | 8      |                      |        |       |
| Traslados a outros servizos       | 334    | 336    |                      |        |       |
| Total altas                       | 3.007  | 2.593  |                      |        |       |
| Interconsultas hospitalización    | 715    | 649    |                      |        |       |
| Interconsultas urxencias          | 2.754  | 2.512  |                      |        |       |

## ➤ [CARDIOLOXÍA]

| ÁREA DE CONSULTAS EXTERNAS                | 2022   | 2021   |  | 2022  | 2021  |
|---|--------|--------|--|-------|-------|
| Consultas primeiras                       | 7.231  | 6.469  | INDICADORES  |       |       |
| Consultas sucesivas                       | 23.719 | 20.282 | Altas sobre primeiras                                | 1,28  | 1,35  |
| Total consultas externas                  | 30.950 | 26.751 | Relación sucesivas/primeiras                         | 3,28  | 3,14  |
| Consultas nas que non acuden os pacientes | 1.536  | 1.639  | % de consultas primeiras procedentes de At. Primaria | 55,2% | 52,2% |
|   |        |        | % de consultas nas que o paciente non acude          | 4,7%  | 5,8%  |

| LISTA ESPERA CONSULTAS PRIMEIRAS | 2022  | 2021  | URXENCIAS           | 2022  | 2021  |
|----------------------------------|-------|-------|---------------------|-------|-------|
| Pacientes en lista ó 31/12       | 1.190 | 1.366 | Pacientes atendidos | 1.572 | 1.389 |
| Espera media ó 31/12             | 36,2  | 40,3  |                     |       |       |

| HEMODINÁMICA | 2022  | 2021  | REXISTROS      | 2022   | 2021   |
|--------------|-------|-------|----------------|--------|--------|
| Cateterismos | 3.190 | 2.938 | Ergometrías    | 955    | 838    |
| ACTP         | 1.218 | 1.188 | Ecocardigramas | 19.430 | 18.529 |
|              |       |       | Holter         | 2.217  | 2.075  |

| ELECTROFISIOLOXÍA                 | 2022 | 2021 | TRANSPLANTES CARDÍACOS | 2022 | 2021 |
|-----------------------------------|------|------|------------------------|------|------|
| Implante/recambio marcapasos      | 530  | 457  | Transplantes cardíacos | 26   | 24   |
| Implante/recambio desfibriladores | 121  | 106  |                        |      |      |
| Ablación radiofrecuencia          | 282  | 213  |                        |      |      |
| Estudios electrofisiolóxicos      | 462  | 366  |                        |      |      |

## 10 GRDs máis frecuentes

| APR GRD | DESCRIPCIÓN DO APR GRD  | ALTAS        | E.M.       | PESO MEDIO  |
|---------|---|--------------|------------|-------------|
| 174     | INTERVENCIONES CORONARIAS PERCUTÁNEAS CON IAM                               | 597          | 4,54       | 1,9060      |
| 175     | INTERVENCIONES CORONARIAS PERCUTÁNEAS SIN IAM                               | 356          | 5,14       | 2,1182      |
| 171     | IMPLANTACIÓN MARCAPASOS CARDIACO PERMANENTE SIN IAM, FALLO CARDIACO O SHOCK | 315          | 6,44       | 1,5671      |
| 192     | CATETERISMO CARDÍACO POR OTRA CONDICIÓN NO CORONARIA                        | 228          | 7,05       | 1,0921      |
| 183     | PROCEDIMIENTOS CARDIACOS ESTRUCTURALES PERCUTÁNEOS                          | 181          | 8,23       | 4,2762      |
| 194     | INSUFICIENCIA CARDÍACA  | 149          | 7,19       | 0,5996      |
| 179     | IMPLANTACIÓN DE DESFIBRILADOR CARDIACO                                      | 119          | 7,89       | 3,8134      |
| 862     | OTROS CUIDADOS POSTERIORES Y CONVALECENCIA                                  | 114          | 1,68       | 0,5927      |
| 190     | INFARTO AGUDO DE MIOCARDIO - IAM  | 99           | 6,71       | 0,8011      |
| 201     | ARRITMIAS CARDÍACAS Y TRASTORNOS DE LA CONDUCCIÓN                           | 80           | 4,99       | 0,5297      |
|         | <b>TOTAIS</b>   | <b>2.672</b> | <b>6,5</b> | <b>1,83</b> |

## COIDADOS CRÓNICOS COMPLEXOS

### Recursos

| HUMANOS         |                              | FÍSICOS                             | 2022 | 2021 |
|-----------------|------------------------------|-------------------------------------|------|------|
| SUPERVISORA     | Dna. Angélica Lijo Fernández | Camas funcionantes (promedio anual) | 42   | 42   |
| Facultativos    | 6                            |                                     |      |      |
| Enfermeiras     | 26                           |                                     |      |      |
| Aux. enfermaría | 27                           |                                     |      |      |

Persoal de enfermaría compartido con unidade coidados paliativos.  
No desglose non se contabilizan nin xefes nin supervisoras.

### Actividade

| ÁREA DE HOSPITALIZACIÓN           | 2022   | 2021   | INDICADORES          | 2022   | 2021   |
|-----------------------------------|--------|--------|----------------------|--------|--------|
| Ingresos procedentes de urxencias | 2.297  | 1.888  | Índice de ocupación  | 142,0% | 138,8% |
| Ingresos programados              |        |        | Estadía media        | 8,78   | 9,72   |
| Traslados dende outros servizos   | 116    | 217    | Índice de rotación   | 59,05  | 52,10  |
| Otras áreas de atención           | 67     | 83     | Presión de urxencias | 92,6%  | 86,3%  |
| Total ingresos                    | 2.480  | 2.188  | Taxa de mortalidade  | 18,1%  | 19,3%  |
| Total estadias                    | 21.769 | 21.278 |                      |        |        |
| Altas por fin de coidados         | 1.940  | 1.685  |                      |        |        |
| Traslados a outros centros        | 1      | 3      |                      |        |        |
| Exitus                            | 447    | 421    |                      |        |        |
| Altas voluntarias                 | 3      | 1      |                      |        |        |
| Traslados a outros servizos       | 78     | 73     |                      |        |        |
| Total altas                       | 2.469  | 2.183  |                      |        |        |
| Interconsultas hospitalización    | 97     | 120    |                      |        |        |

| ÁREA DE CONSULTAS EXTERNAS                | 2022  | 2021  | INDICADORES  | 2022 | 2021 |
|---|-------|-------|--|------|------|
| Consultas primeiras                       | 827   | 419   | Altas sobre primeiras                                | 0,42 | 0,21 |
| Consultas sucesivas                       | 4.348 | 1.871 | Relación sucesivas/primeiras                         | 5,26 | 4,47 |
| Total consultas externas                  | 5.175 | 2.290 | % de consultas primeiras procedentes de At. Primaria | 0,1% | 1,2% |
| Consultas nas que non acuden os pacientes | 105   | 14    | % de consultas nas que o paciente non acude          | 2,0% | 0,6% |

## ➤ [CUIDADOS CRÓNICOS COMPLEXOS]

**10 GRDs máis frecuentes**

| <b>APR GRD</b> | <b>DESCRIPCIÓN DO APR GRD</b>                                       | <b>ALTAS</b> | <b>E.M.</b> | <b>PESO MEDIO</b> |
|----------------|---|--------------|-------------|-------------------|
| 137            | INFECCIONES E INFLAMACIONES PULMONARES MAYORES                      | 454          | 8,63        | 1,0724            |
| 463            | INFECCIONES DE RIÑÓN Y TRACTO URINARIO                              | 338          | 8,66        | 0,6348            |
| 194            | INSUFICIENCIA CARDÍACA  | 335          | 7,68        | 0,7478            |
| 139            | OTRA NEUMONÍA   | 111          | 5,14        | 0,7455            |
| 144            | ENFERMEDADES MISCELANEAS, SIGNOS Y SÍNTOMAS DE APARATO RESPIRATORIO | 104          | 7,91        | 0,6475            |
| 045            | ACVA Y OCLUSIONES PRECEREBRALES CON INFARTO                         | 88           | 12,18       | 1,0956            |
| 140            | ENFERMEDAD PULMONAR OBSTRUCTIVA CRÓNICA                             | 87           | 6,60        | 0,7151            |
| 145            | BRONQUITIS AGUDA Y SÍNTOMAS RELACIONADOS                            | 53           | 4,66        | 0,7871            |
| 469            | DAÑO AGUDO DE RIÑÓN   | 46           | 9,28        | 0,6594            |
| 249            | OTRAS GASTROENTERITIS, NÁUSEAS Y VÓMITOS                            | 43           | 8,67        | 0,5336            |
| <b>TOTAIS</b>  |   | <b>2.391</b> | <b>9,2</b>  | <b>0,83</b>       |



## COIDADOS PALIATIVOS

### Recursos

| HUMANOS         |                              | FÍSICOS                                |  | 2022 | 2021 |
|-----------------|------------------------------|--|--|------|------|
| SUPERVISORA     | Dna. Angélica Lijo Fernández | Camas funcionantes coidados paliativos |  |      |      |
| Facultativos    | 2                            | (promedio anual)                       |  | 42   | 40   |
| Enfermeiras     | 26                           |  |  |      |      |
| Aux. enfermaría | 27                           |  |  |      |      |

Persoal de enfermaría compartido con coidados crónicos complexos.  
No desglose non se contabilizan nin xefes nin supervisoras.

### Actividade

| ÁREA DE HOSPITALIZACIÓN           | 2022  | 2021  | INDICADORES          |             |
|-----------------------------------|-------|-------|----------------------|-------------|
| Ingresos procedentes de urxencias | 209   | 234   | Índice de ocupación  | 41,1% 38,0% |
| Ingresos programados              |       |       | Estadía media        | 12,18 12,04 |
| Traslados dende outros servizos   | 245   | 191   | Índice de rotación   | 12,31 11,53 |
| Otras áreas de atención           | 63    | 36    | Presión de urxencias | 40,4% 50,8% |
| Total ingresos                    | 517   | 461   | Taxa de mortalidade  | 67,6% 58,6% |
| Total estadias                    | 6.296 | 5.552 |                      |             |
| Altas por fin de coidados         | 152   | 156   |                      |             |
| Traslados a outros centros        | 3     | 1     |                      |             |
| Exitus                            | 345   | 273   |                      |             |
| Altas voluntarias                 |       |       |                      |             |
| Traslados a outros servizos       | 10    | 36    |                      |             |
| Total altas                       | 510   | 466   |                      |             |
| Interconsultas hospitalización    | 329   | 242   |                      |             |

### 10 GRDs máis frecuentes

| APR GRD       | DESCRIPCIÓN DO APR GRD   | ALTAS      | E.M.        | PESO MEDIO  |
|---------------|--|------------|-------------|-------------|
| 240           | NEOPLASIA MALIGNA DIGESTIVA  | 73         | 19,07       | 1,0389      |
| 136           | NEOPLASIAS RESPIRATORIAS   | 70         | 19,19       | 1,0480      |
| 281           | NEOPLASIA MALIGNA DE SISTEMA HEPATOBILIAR O DE PÁNCREAS                    | 36         | 14,47       | 1,0449      |
| 343           | FRACTURAS PATOLÓXICAS Y NEOPLASIA MALIGNA MUSCULOESQUELÉTICA Y T.CONECTIVO | 30         | 17,00       | 1,0679      |
| 041           | NEOPLASIAS DE SISTEMA NERVIOSO   | 26         | 19,04       | 0,9515      |
| 861           | SIGNOS, SÍNTOMAS Y OTROS FACTORES QUE AFECTAN AL ESTADO DE SALUD           | 17         | 10,06       | 0,8530      |
| 463           | INFECCIONES DE RIÑÓN Y TRACTO URINARIO                                     | 15         | 22,13       | 0,7057      |
| 137           | INFECCIONES E INFLAMACIONES PULMONARES MAYORES                             | 13         | 17,46       | 1,0656      |
| 694           | NEOPLASIAS LINFÁTICAS Y OTRAS Y NEOPLASMAS DE COMPORTAMIENTO DUDOSO        | 11         | 10,73       | 1,1089      |
| 140           | ENFERMEDAD PULMONAR OBSTRUCTIVA CRÓNICA                                    | 10         | 20,40       | 0,6965      |
| <b>TOTAIS</b> |  | <b>500</b> | <b>18,4</b> | <b>1,08</b> |

## ENDOCRINOLOXÍA

### Recursos

| HUMANOS             |                               |
|---------------------|-------------------------------|
| XEFE SERVIZO        | Dna. Teresa Martínez Ramonde  |
| SUPERVISORA*        | Dna. Carmen Alfonsín Serantes |
| SUPERV. DIETÉTICA   | Dna. Nieves Rodríguez Sánchez |
| Facultativos*       | 14                            |
| Residentes          | 3                             |
| Enfermeiras**       | 14                            |
| Aux. enfermaría**   | 12                            |
| Aux. administrativo | 1                             |

\* 1 media xornada.

\*\* Compartida con Anxioloxía e Cirurxía Vascular.

No desglose non se contabilizan nin xefes nin supervisoras.

O persoal de consultas externas intégrase no apartado de consultas externas.

| FÍSICOS   | 2022  | 2021 |
|---|-------|------|
| Camas funcionantes (promedio anual)                 | 5     | 5    |
| Promedio horas de programación semanal de consultas | 102,9 | 97,9 |

### Actividade científica

|                             | 2021 | 2020 |
|-----------------------------|------|------|
| Artículos publicados        | 12   | 9    |
| Factor de impacto ponderado | 17   | 13   |
| Artículos en Q1             | 1    | 2    |

Fonte: SOPHOS. Informes de produción científica do SERGAS.

### Actividade

| ÁREA DE HOSPITALIZACIÓN           | 2022 | 2021  |
|-----------------------------------|------|-------|
| Ingresos procedentes de urxencias | 119  | 113   |
| Ingresos programados              |      |       |
| Traslados dende outros servizos   | 15   | 17    |
| Otras áreas de atención           | 18   | 20    |
| Total ingresos                    | 152  | 150   |
| Total estadias                    | 779  | 878   |
| Altas por fin de coidados         | 142  | 133   |
| Traslados a outros centros        |      | 1     |
| Exitus                            |      | 1     |
| Altas voluntarias                 | 5    | 1     |
| Traslados a outros servizos       | 7    | 14    |
| Total altas                       | 154  | 150   |
| Interconsultas hospitalización    | 978  | 1.020 |
| Interconsultas urxencias          | 235  | 171   |

| INDICADORES          | 2022  | 2021  |
|----------------------|-------|-------|
| Índice de ocupación  | 42,7% | 48,1% |
| Estadía media        | 5,13  | 5,85  |
| Índice de rotación   | 30,40 | 30,00 |
| Presión de urxencias | 78,3% | 75,3% |
| Taxa de mortalidade  | 0,0%  | 0,7%  |

| ÁREA DE CONSULTAS EXTERNAS                | 2022   | 2021   |
|---|--------|--------|
| Consultas primeiras                       | 3.715  | 3.385  |
| Consultas sucesivas                       | 16.739 | 14.631 |
| Total consultas externas                  | 20.454 | 18.016 |
| Consultas nas que non acuden os pacientes | 1.641  | 1.696  |
| Consultas de nutrición                    | 1.551  | 1532   |
| E-Consultas                               | 2.196  | 2.054  |

| INDICADORES  | 2022  | 2021  |
|--|-------|-------|
| Altas sobre primeiras                                | 1,07  | 1,02  |
| Relación sucesivas/primeiras                         | 4,51  | 4,32  |
| % de consultas primeiras procedentes de At. Primaria | 54,9% | 52,3% |
| % de consultas nas que o paciente non acude          | 7,4%  | 8,6%  |

| LISTA ESPERA CONSULTAS PRIMEIRAS | 2022 | 2021 |
|----------------------------------|------|------|
| Pacientes en lista ó 31/12       | 535  | 557  |
| Espera media ó 31/12             | 30,8 | 34,6 |

## ➤ [ENDOCRINOLOXÍA]

**10 GRDs máis frecuentes**

| <b>APR GRD</b> | <b>DESCRIPCIÓN DO APR GRD</b>   | <b>ALTAS</b> | <b>E.M.</b> | <b>PESO MEDIO</b> |
|----------------|---|--------------|-------------|-------------------|
| 420            | DIABETES  | 83           | 4,05        | 0,5233            |
| 424            | OTRAS TRASTORNOS ENDOCRINOS   | 17           | 6,41        | 0,5729            |
| 425            | OTROS TRASTORNOS ELECTROLÍTICOS NO HIPOVOLÉMICOS                          | 16           | 4,94        | 0,4931            |
| 426            | TRASTORNOS DEL SODIO NO HIPOVOLÉMICOS                                     | 7            | 3,57        | 0,5842            |
| 249            | OTRAS GASTROENTERITIS, NÁUSEAS Y VÓMITOS                                  | 4            | 3,25        | 0,6010            |
| 254            | OTROS DIAGNÓSTICOS DEL APARATO DIGESTIVO                                  | 3            | 5,67        | 0,5571            |
| 137            | INFECCIONES E INFLAMACIONES PULMONARES MAYORES                            | 2            | 7,50        | 1,0895            |
| 240            | NEOPLASIA MALIGNA DIGESTIVA   | 2            | 3,50        | 0,8515            |
| 404            | PROCEDIMIENTOS SOBRE TIROIDES, PARATIROIDES Y TRACTO TIROGLOSO            | 2            | 20,00       | 1,0912            |
| 421            | MALNUTRICIÓN, RETRASO EN EL DESARROLLO Y OTRAS ENFERMEDADES NUTRICIONALES | 2            | 1,50        | 0,4604            |
|                | <b>TOTAIS</b>   | <b>147</b>   | <b>5,2</b>  | <b>0,56</b>       |

## HEMATOLOXÍA E HEMOTERAPIA

### Recursos

| HUMANOS                |  |
|------------------------|--|
| XEFE SERVIZO           | Dna. María Fernanda López Fernández        |
| SUPERVISORA            | Dna. M <sup>a</sup> Isabel Rodríguez Parga |
| Facultativos*          | 16   |
| Residentes             | 4  |
| Enfermeiras            | 15   |
| Aux. enfermaría        | 10   |
| Aux. administrativos** | 2  |

\* Non se contabilizan os xefes.

\*\* 1 hospitalización, 1 transfusións.

No desglose non se contabilizan nin xefes nin supervisoras.

O persoal de consultas externas intégrase no apartado de consultas externas.

| FÍSICOS   | 2022 | 2021 |
|---|------|------|
| Camas funcionantes (promedio anual)                 | 36   | 36,1 |
| Promedio horas de programación semanal de consultas | 78,5 | 67,5 |

### Actividade científica

|                             | 2021 | 2020 |
|-----------------------------|------|------|
| Artículos publicados        | 19   | 12   |
| Factor de impacto ponderado | 50   | 38   |
| Artículos en Q1             | 6    | 7    |

Fonte: SOPHOS. Informes de produción científica do SERGAS.

### Actividade

| ÁREA DE HOSPITALIZACIÓN           | 2022   | 2021   |
|-----------------------------------|--------|--------|
| Ingresos procedentes de urxencias | 337    | 277    |
| Ingresos programados              | 22     | 22     |
| Traslados dende outros servizos   | 106    | 88     |
| Otras áreas de atención           | 195    | 220    |
| Total ingresos                    | 660    | 607    |
| Total estadias                    | 12.499 | 10.486 |
| Altas por fin de coidados         | 513    | 490    |
| Traslados a outros centros        | 1      | 3      |
| Exitus                            | 55     | 50     |
| Altas voluntarias                 | 2      | 2      |
| Traslados a outros servizos       | 68     | 66     |
| Total altas                       | 639    | 611    |
| Interconsultas hospitalización    | 535    | 59     |
| Interconsultas urxencias          | 717    | 570    |

| INDICADORES          | 2022  | 2021  |
|----------------------|-------|-------|
| Índice de ocupación  | 95,1% | 79,8% |
| Estadía media        | 18,94 | 17,28 |
| Índice de rotación   | 18,33 | 16,86 |
| Presión de urxencias | 51,1% | 45,6% |
| Taxa de mortalidade  | 8,6%  | 8,2%  |

| ÁREA DE CONSULTAS EXTERNAS                | 2022   | 2021   |
|---|--------|--------|
| Consultas primeiras                       | 606    | 569    |
| Consultas sucesivas                       | 13.155 | 11.974 |
| Total consultas externas                  | 13.761 | 12.543 |
| Consultas nas que non acuden os pacientes | 468    | 509    |

| INDICADORES  | 2022  | 2021  |
|--|-------|-------|
| Altas sobre primeiras                                | 0,47  | 0,54  |
| Relación sucesivas/primeiras                         | 21,71 | 21,04 |
| % de consultas primeiras procedentes de At. Primaria | 14,4% | 18,5% |
| % de consultas nas que o paciente non acude          | 3,3%  | 3,9%  |

| LISTA ESPERA CONSULTAS PRIMEIRAS | 2022 | 2021 |
|----------------------------------|------|------|
| Pacientes en lista ó 31/12       | 19   | 19   |
| Espera media ó 31/12             | 23,6 | 24,4 |

| URXENCIAS           | 2022 | 2021 |
|---------------------|------|------|
| Pacientes atendidos | 459  | 390  |

## ➤ [HEMATOLOXÍA E HEMOTERAPIA]

| <b>OUTRAS ÁREAS</b>         | <b>2022</b> | <b>2021</b> | <b>HOSPITAL DE DÍA</b> | <b>2022</b> | <b>2021</b> |
|-----------------------------|-------------|-------------|------------------------|-------------|-------------|
| Probas e estudos funcionais | 15.950      | 12.489      | Sesións                | 6.789       | 6.384       |
| Consultas transfusión       | 1.169       | 1.134       |                        |             |             |
| Trasplantes médula osea     | 44          | 60          |                        |             |             |

## 10 GRDs máis frecuentes

| <b>APR GRD</b> | <b>DESCRIPCIÓN DO APR GRD</b>   | <b>ALTAS</b> | <b>E.M.</b> | <b>PESO MEDIO</b> |
|----------------|---|--------------|-------------|-------------------|
| 691            | LINFOMA, MIELOMA Y LEUCEMIA NO AGUDA  | 87           | 29,71       | 1,6959            |
| 696            | OTRA QUIMIOTERAPIA  | 71           | 8,13        | 1,0001            |
| 660            | DIAG MAYORES HEMATOLÓGICOS/INMUNOLÓGICOS EXCEPTO CRISIS POR CÉLULAS FALCIFORMES Y COAGULACIÓN | 66           | 16,50       | 1,0150            |
| 695            | QUIMIOTERAPIA POR LEUCEMIA AGUDA  | 46           | 14,96       | 1,1279            |
| 008            | TRASPLANTE AUTÓLOGO DE MÉDULA ÓSEA O INMUNOTERAPIA CÉLULAS T                                  | 33           | 25,64       | 5,0135            |
| 690            | LEUCEMIA AGUDA  | 29           | 37,86       | 3,2961            |
| 661            | TRASTORNOS DE LA COAGULACIÓN Y PLAQUETAS  | 25           | 9,20        | 0,9221            |
| 137            | INFECCIONES E INFLAMACIONES PULMONARES MAYORES  | 20           | 26,50       | 1,3191            |
| 681            | OTRO PROCEDIMIENTO QUIRÚRGICO PARA NEOPLASMAS LINFÁTICOS/HEMATOPOYÉTICOS/OTROS                | 18           | 30,83       | 2,4991            |
| 007            | TRASPLANTE ALOGÉNICO DE MÉDULA ÓSEA   | 15           | 59,27       | 11,5717           |
|                | <b>TOTAIS</b>   | <b>571</b>   | <b>22,6</b> | <b>1,85</b>       |

## LESIONADOS MEDULARES

### Recursos

| HUMANOS                 |                               | FÍSICOS   | 2022 | 2021 |
|-------------------------|-------------------------------|---|------|------|
| XEFE UNIDADE            | D. Antonio Rodríguez Sotillo  | Camas funcionantes (promedio anual)                 | 31   | 31   |
| SUPERVISORA             | Dna. Beatriz Saavedra Illobre | Promedio horas de programación semanal de consultas | 6,6  | 6,5  |
| Facultativos            | 4                             |   |      |      |
| Enfermeiras             | 15                            |   |      |      |
| Aux. enfermaría         | 15                            |   |      |      |
| Fisioterapeutas         | 6                             |   |      |      |
| Terapeutas ocupacionais | 3                             |   |      |      |
| Aux. administrativos    | 1                             |   |      |      |
| Celadores               | 16                            |   |      |      |

No desglose non se contabilizan nin xefes nin supervisoras.  
O persoal de consultas externas intégrase no apartado de consultas externas.

### Actividade

| ÁREA DE HOSPITALIZACIÓN           | 2022  | 2021  | INDICADORES          | 2022  | 2021  |
|-----------------------------------|-------|-------|----------------------|-------|-------|
| Ingresos procedentes de urxencias | 16    | 12    | Índice de ocupación  | 85,8% | 78,9% |
| Ingresos programados              |       |       | Estadía media        | 52,45 | 64,72 |
| Traslados dende outros servizos   | 85    | 77    | Índice de rotación   | 5,97  | 4,45  |
| Otras áreas de atención           | 84    | 49    | Presión de urxencias | 8,6%  | 8,7%  |
| Total ingresos                    | 185   | 138   | Taxa de mortalidade  | 2,2%  | 4,0%  |
| Total estadias                    | 9.703 | 8.932 |                      |       |       |
| Altas por fin de coidados         | 138   | 89    |                      |       |       |
| Traslados a outros centros        | 2     | 3     |                      |       |       |
| Exitus                            | 4     | 5     |                      |       |       |
| Altas voluntarias                 | 0     | 0     |                      |       |       |
| Traslados a outros servizos       | 42    | 28    |                      |       |       |
| Total altas                       | 186   | 125   |                      |       |       |
| Interconsultas hospitalización    | 99    | 103   |                      |       |       |
| Interconsultas urxencias          | 49    | 30    |                      |       |       |

| ÁREA DE CONSULTAS EXTERNAS                | 2022  | 2021  | INDICADORES  | 2022  | 2021  |
|---|-------|-------|--|-------|-------|
| Consultas primeiras                       | 104   | 105   | Altas sobre primeiras                                | 0,37  | 0,34  |
| Consultas sucesivas                       | 1.217 | 1.237 | Relación sucesivas/primeiras                         | 11,70 | 11,78 |
| Total consultas externas                  | 1.321 | 1.342 | % de consultas primeiras procedentes de At. Primaria | 4,8%  | 8,6%  |
| Consultas nas que non acuden os pacientes | 104   | 85    | % de consultas nas que o paciente non acude          | 7,3%  | 6,0%  |

| URXENCIAS           | 2022 | 2021 |
|---------------------|------|------|
| Pacientes atendidos | 18   | 11   |

## ➤ [LESIONADOS MEDULARES]

**10 GRDs más frecuentes**

| <b>APR GRD</b> | <b>DESCRIPCIÓN DO APR GRD</b>   | <b>ALTAS</b> | <b>E.M.</b> | <b>PESO MEDIO</b> |
|----------------|---|--------------|-------------|-------------------|
| 040            | TRASTORNOS Y LESIONES ESPINALES   | 65           | 43,46       | 1,4582            |
| 023            | PROCEDIMIENTOS ESPINALES  | 12           | 55,50       | 3,1249            |
| 004            | TRAQUEOSTOMÍA CON VM 96+ HORAS CON PROCEDIMIENTO EXTENSIVO                    | 9            | 199,78      | 12,6020           |
| 912            | PROCEDIMIENTOS MUSCULOESQUELÉTICOS Y OTROS PARA TRAUMA MÚLTIPLE SIGNIFICATIVO | 7            | 129,57      | 5,2912            |
| 951            | PROCEDIMIENTO MODERADAMENTE EXTENSIVO NO RELACIONADO CON DIAG. PRINCIPAL      | 7            | 127,29      | 2,6235            |
| 005            | TRAQUEOSTOMÍA CON VM 96+ HORAS SIN PROCEDIMIENTO EXTENSIVO                    | 5            | 221,60      | 8,1218            |
| 380            | ULCERAS CUTÁNEAS  | 5            | 43,40       | 1,0918            |
| 310            | ESCISIÓN Y DESCOMPRESIÓN DE DISCO INTERVERTEBRAL                              | 4            | 68,50       | 1,6147            |
| 050            | INFECCIONES NO BACTERIANAS DEL SISTEMA NERVIOSO EXCEPTO MENINGITIS VÍRICA     | 3            | 136,33      | 2,7858            |
| 930            | TRAUMA SIGNIFICATIVO MÚLTIPLE SIN PROCEDIMIENTO QUIRÚRGICO                    | 3            | 91,00       | 1,9958            |
| <b>TOTAIS</b>  |   | <b>144</b>   | <b>75,9</b> | <b>2,93</b>       |

## MEDICINA INTERNA MIHC

### Recursos

| HUMANOS              |                                    | FÍSICOS   | 2022  | 2021  |
|----------------------|------------------------------------|---|-------|-------|
| XEFE DE SERVIZO      | D. Fernando de la Iglesia Martinez | Camas funcionantes (promedio anual)                 | 158,7 | 155,9 |
| SUPERVISORAS         | Dna. Adriana Ponte Rey             | Promedio horas de programación semanal de consultas | 61,5  | 55,3  |
|                      | Dna. Carmen Estrada Sánchez        |   |       |       |
|                      | Dna. Noelia Seoane Pardo           |   |       |       |
|                      | Dna. Esther Susana Taboada Mesías  |   |       |       |
|                      | Dna. Belén Correa Ponte            |   |       |       |
| Facultativos         | 25                                 |   |       |       |
| Residentes           | 16                                 |   |       |       |
| Enfermeiras          | 69                                 |   |       |       |
| Aux. enfermaría      | 62                                 |   |       |       |
| Aux. administrativos | 4                                  |   |       |       |
| Celador              | 1                                  |   |       |       |

| Actividade científica |                             | 2021 | 2020 |
|-----------------------|-----------------------------|------|------|
|                       | Artículos publicados        | 38   | 18   |
|                       | Factor de impacto ponderado | 88   | 39   |
|                       | Artículos en Q1             | 14   | 4    |

Fonte: SOPHOS. Informes de produción científica do SERGAS.

No desglose non se contabilizan nin xefes nin supervisoras.  
O persoal de consultas externas intégrase no apartado de consultas externas.

### Actividade área de hospitalización

| ÁREA DE HOSPITALIZACIÓN           | 2022   | 2021   | INDICADORES          | 2022  | 2021  |
|-----------------------------------|--------|--------|----------------------|-------|-------|
| Ingresos procedentes de urxencias | 4.621  | 3.975  | Índice de ocupación  | 90,6% | 80,8% |
| Ingresos programados              |        |        | Estadía media        | 9,81  | 9,43  |
| Traslados dende outros servizos   | 570    | 732    | Índice de rotación   | 33,73 | 31,27 |
| Otras áreas de atención           | 162    | 168    | Presión de urxencias | 86,3% | 81,5% |
| Total ingresos                    | 5.353  | 4.875  | Taxa de mortalidade  | 7,4%  | 6,8%  |
| Total estadias                    | 52.488 | 45.978 |                      |       |       |
| Altas por fin de cuidados         | 4.256  | 3.906  |                      |       |       |
| Traslados a outros centros        | 16     | 19     |                      |       |       |
| Exitus                            | 396    | 329    |                      |       |       |
| Altas voluntarias                 | 38     | 28     |                      |       |       |
| Traslados a outros servizos       | 610    | 592    |                      |       |       |
| Total altas                       | 5.316  | 4.874  |                      |       |       |
| Interconsultas hospitalización    | 1.405  | 1.126  |                      |       |       |
| Interconsultas urxencias          | 16.347 | 15.092 |                      |       |       |

### Outras actividades

| ÁREA DE CONSULTAS EXTERNAS                | 2022   | 2021  | INDICADORES  | 2022  | 2021  |
|---|--------|-------|--|-------|-------|
| Consultas primeiras                       | 2.120  | 2.029 | Altas sobre primeiras                                | 1,10  | 1,03  |
| Consultas sucesivas                       | 7.972  | 6.678 | Relación sucesivas/primeiras                         | 3,76  | 3,29  |
| Total consultas externas                  | 10.092 | 8.707 | % de consultas primeiras procedentes de At. Primaria | 28,1% | 27,9% |
| Consultas nas que non acuden os pacientes | 623    | 437   | % de consultas nas que o paciente non acude          | 5,8%  | 4,8%  |



## ➤ [MEDICINA INTERNA MIHC]

| <b>LISTA ESPERA CONSULTAS PRIMEIRAS</b> | <b>2022</b> | <b>2021</b> | <b>URXENCIAS</b>    | <b>2022</b> | <b>2021</b> |
|---|-------------|-------------|---------------------|-------------|-------------|
| Pacientes en lista ó 31/12              | 129         | 119         | Pacientes atendidos | 13.084      | 12.669      |
| Espera media ó 31/12                    | 37,00       | 38,00       |                     |             |             |

| <b>HOSPITAL DE DÍA</b> | <b>2022</b> | <b>2021</b> |
|------------------------|-------------|-------------|
| Sesiões                | 485         | 485         |

## 10 GRDs máis frecuentes

| <b>APR GRD</b> | <b>DESCRIPCIÓN DO APR GRD</b>                                       | <b>ALTAS</b> | <b>E.M.</b> | <b>PESO MEDIO</b> |
|----------------|---|--------------|-------------|-------------------|
| 137            | INFECCIONES E INFLAMACIONES PULMONARES MAYORES                      | 507          | 10,12       | 1,1118            |
| 194            | INSUFICIENCIA CARDÍACA  | 452          | 9,31        | 0,7375            |
| 463            | INFECCIONES DE RIÑÓN Y TRACTO URINARIO                              | 290          | 9,16        | 0,5974            |
| 140            | ENFERMEDAD PULMONAR OBSTRUCTIVA CRÓNICA                             | 259          | 8,41        | 0,7289            |
| 139            | OTRA NEUMONÍA   | 180          | 8,56        | 0,6893            |
| 144            | ENFERMEDADES MISCELANEAS, SIGNOS Y SÍNTOMAS DE APARATO RESPIRATORIO | 172          | 7,75        | 0,6160            |
| 134            | EMBOLISMO PULMONAR  | 135          | 8,88        | 0,7340            |
| 663            | OTRA ANEMIA Y TRASTORNOS HEMATOLÓGICOS Y DE ÓRGANOS HEMATOPOYÉTICOS | 105          | 11,29       | 0,6518            |
| 249            | OTRAS GASTROENTERITIS, NÁUSEAS Y VÓMITOS                            | 88           | 8,51        | 0,5920            |
| 284            | TRASTORNOS DEL TRACTO Y VESÍCULA BILIAR                             | 88           | 13,10       | 0,8193            |
|                | <b>TOTAIS</b>   | <b>4.706</b> | <b>10,9</b> | <b>0,86</b>       |

## MEDICINA INTERNA MIHA

### Recursos

| HUMANOS              |                        | FÍSICOS   | 2022 | 2021 |
|----------------------|------------------------|---|------|------|
| XEFE DE SECCIÓN      | D. José Luis Díaz Díaz | Camas funcionantes (promedio anual)                 | 61,2 | 61,9 |
| SUPERVISOR           | D. Esteban Álvarez Gil | Promedio horas de programación semanal de consultas | 13,5 | 11,2 |
| Facultativos         | 6                      |   |      |      |
| Residentes           | 2                      |   |      |      |
| Enfermeiras          | 24                     |   |      |      |
| Aux. enfermería      | 20                     |   |      |      |
| Aux. administrativos | 1                      |   |      |      |
| Celador              | 1                      |   |      |      |

No desglose non se contabilizan nin xefes nin supervisoras.  
O persoal de consultas externas intégrase no apartado de consultas externas.

### Actividade científica

|                             | 2021 | 2020 |
|-----------------------------|------|------|
| Artículos publicados        | 38   | 18   |
| Factor de impacto ponderado | 88   | 39   |
| Artículos en Q1             | 14   | 4    |

Fonte: SOPHOS. Informes de produción científica do SERGAS.

### Actividade área de hospitalización

| ÁREA DE HOSPITALIZACIÓN           | 2022   | 2021   | INDICADORES          | 2022   | 2021   |
|-----------------------------------|--------|--------|----------------------|--------|--------|
| Ingresos procedentes de urgencias | 2.054  | 2.013  | Índice de ocupación  | 111,4% | 105,6% |
| Ingresos programados              |        |        | Estadía media        | 11,86  | 11,04  |
| Traslados dende outros servizos   | 35     | 134    | Índice de rotación   | 34,28  | 34,93  |
| Otras áreas de atención           | 9      | 15     | Presión de urgencias | 97,9%  | 93,1%  |
| Total ingresos                    | 2.098  | 2.162  | Taxa de mortalidade  | 13,8%  | 13,7%  |
| Total estadias                    | 24.884 | 23.860 |                      |        |        |
| Altas por fin de cuidados         | 1.697  | 1.739  |                      |        |        |
| Traslados a outros centros        | 4      | 4      |                      |        |        |
| Exitus                            | 288    | 297    |                      |        |        |
| Altas voluntarias                 | 7      | 7      |                      |        |        |
| Traslados a outros servizos       | 87     | 115    |                      |        |        |
| Total altas                       | 2.083  | 2.162  |                      |        |        |
| Interconsultas hospitalización    |        | 9      |                      |        |        |

### Outras actividades

| ÁREA DE CONSULTAS EXTERNAS                | 2022  | 2021  | INDICADORES  | 2022  | 2021  |
|---|-------|-------|--|-------|-------|
| Consultas primeiras                       | 513   | 392   | Altas sobre primeiras                                | 0,68  | 0,63  |
| Consultas sucesivas                       | 1.829 | 1.533 | Relación sucesivas/primeiras                         | 3,57  | 3,91  |
| Total consultas externas                  | 2.342 | 1.925 | % de consultas primeiras procedentes de At. Primaria | 75,6% | 80,1% |
| Consultas nas que non acuden os pacientes | 223   | 260   | % de consultas nas que o paciente non acude          | 8,7%  | 11,9% |

## ➤ [MEDICINA INTERNA MIHA]

| <b>LISTA ESPERA CONSULTAS PRIMEIRAS</b> | <b>2022</b> | <b>2021</b> | <b>URXENCIAS</b>    | <b>2022</b> | <b>2021</b> |
|---|-------------|-------------|---------------------|-------------|-------------|
| Pacientes en lista ó 31/12              | 98          | 79          | Pacientes atendidos | 13.084      | 12.669      |
| Espera media ó 31/12                    | 44,00       | 41,00       |                     |             |             |

| <b>HOSPITAL DE DÍA</b> | <b>2022</b> | <b>2021</b> |
|------------------------|-------------|-------------|
| Sesións                | 485         | 485         |

## 10 GRDs máis frecuentes

| <b>APR GRD</b> | <b>DESCRIPCIÓN DO APR GRD</b>                                       | <b>ALTAS</b> | <b>E.M.</b> | <b>PESO MEDIO</b> |
|----------------|---|--------------|-------------|-------------------|
| 137            | INFECCIONES E INFLAMACIONES PULMONARES MAYORES                      | 349          | 12,64       | 1,0718            |
| 194            | INSUFICIENCIA CARDÍACA  | 294          | 10,79       | 0,7067            |
| 463            | INFECCIONES DE RIÑÓN Y TRACTO URINARIO                              | 217          | 11,52       | 0,5927            |
| 144            | ENFERMEDADES MISCELANEAS, SIGNOS Y SÍNTOMAS DE APARATO RESPIRATORIO | 126          | 11,22       | 0,6429            |
| 140            | ENFERMEDAD PULMONAR OBSTRUCTIVA CRÓNICA                             | 100          | 10,58       | 0,6975            |
| 139            | OTRA NEUMONÍA   | 82           | 11,60       | 0,7378            |
| 045            | ACVA Y OCLUSIONES PRECEREBRALES CON INFARTO                         | 43           | 15,14       | 1,0487            |
| 249            | OTRAS GASTROENTERITIS, NÁUSEAS Y VÓMITOS                            | 35           | 10,09       | 0,5717            |
| 240            | NEOPLASIA MALIGNA DIGESTIVA   | 33           | 12,85       | 0,9492            |
| 383            | CELULITIS Y OTRAS INFECCIONES DE PIEL                               | 29           | 12,90       | 0,6413            |
|                | <b>TOTAIS</b>   | <b>1.996</b> | <b>12,2</b> | <b>0,78</b>       |

## MEDICINA INTERNA ENFERMIDADES INFECCIOSAS

### Recursos

| HUMANOS  |                            | Camas funcionantes (promedio anual)    |      | 30   | 30   |
|--|----------------------------|--|------|------|------|
| XEFE SECCIÓN   | D. Enrique Miguez Rey      | Promedio horas de programación semanal |      |      |      |
| SUPERVISORA  | Dna. Sonia Vázquez Albores | de consultas                           |      | 26,4 | 26,4 |
| Facultativos   | 7                          |  |      |      |      |
| Residentes   | 2                          |  |      |      |      |
| Enfermeiras  | 12                         |  |      |      |      |
| Aux. enfermaría  | 10                         |  |      |      |      |
| Aux. administrativos   | 1                          |  |      |      |      |
| FÍSICOS  |                            | 2022                                   | 2021 |      |      |
| No desglose non se contabilizan nin xefes nin supervisoras.                  |                            |  |      |      |      |
| O persoal de consultas externas intégrase no apartado de consultas externas. |                            |  |      |      |      |
|  |                            |  |      | 2021 | 2020 |
|  |                            |  |      | 38   | 18   |
|  |                            |  |      | 88   | 39   |
|  |                            |  |      | 14   | 4    |

### Actividade científica

|                             | 2021 | 2020 |
|-----------------------------|------|------|
| Artículos publicados        | 38   | 18   |
| Factor de impacto ponderado | 88   | 39   |
| Artículos en Q1             | 14   | 4    |

Fonte: SOPHOS. Informes de produción científica do SERGAS.

### Actividade

| ÁREA DE HOSPITALIZACIÓN           | 2022  | 2021  | INDICADORES          | 2022  | 2021  |
|-----------------------------------|-------|-------|----------------------|-------|-------|
| Ingresos procedentes de urxencias | 253   | 204   | Índice de ocupación  | 58,6% | 63,0% |
| Ingresos programados              |       |       | Estadía media        | 14,09 | 15,67 |
| Traslados dende outros servizos   | 181   | 212   | Índice de rotación   | 15,17 | 14,67 |
| Otras áreas de atención           | 21    | 24    | Presión de urxencias | 55,6% | 46,4% |
| Total ingresos                    | 455   | 440   | Taxa de mortalidade  | 7,8%  | 5,0%  |
| Total estadias                    | 6.413 | 6.894 |                      |       |       |
| Altas por fin de coidados         | 325   | 313   |                      |       |       |
| Traslados a outros centros        | 2     | 2     |                      |       |       |
| Exitus                            | 36    | 22    |                      |       |       |
| Altas voluntarias                 | 6     | 7     |                      |       |       |
| Traslados a outros servizos       | 91    | 92    |                      |       |       |
| Total altas                       | 460   | 436   |                      |       |       |
| Interconsultas hospitalización    | 1.668 | 1.473 |                      |       |       |

| ÁREA DE CONSULTAS EXTERNAS                | 2022  | 2021  | INDICADORES                                 | 2022  | 2021  |
|---|-------|-------|---|-------|-------|
| Consultas primeiras                       | 553   | 559   | Altas sobre primeiras                       | 0,66  | 0,49  |
| Consultas sucesivas                       | 4.947 | 4.808 | Relación sucesivas/primeiras                | 8,95  | 8,60  |
| Total consultas externas                  | 5.500 | 5.367 | % de consultas primeiras procedentes        |       |       |
| Consultas nas que non acuden os pacientes | 613   | 629   | de At. Primaria                             | 25,0% | 30,8% |
|   |       |       | % de consultas nas que o paciente non acude | 10,0% | 10,5% |

| LISTA ESPERA CONSULTAS PRIMEIRAS | 2022 | 2021 |
|----------------------------------|------|------|
| Pacientes en lista ó 31/12       | 26   | 25   |
| Espera media ó 31/12             | 11   | 13   |

| URXENCIAS           | 2022   | 2021   |
|---------------------|--------|--------|
| Pacientes atendidos | 13.084 | 12.669 |

## ➤ [MEDICINA INTERNA ENFERMEDADES INFECCIOSAS]

**10 GRDs más frecuentes**

| <b>APR GRD</b> | <b>DESCRIPCIÓN DO APR GRD</b>   | <b>ALTAS</b> | <b>E.M.</b> | <b>PESO MEDIO</b> |
|----------------|---|--------------|-------------|-------------------|
| 137            | INFECCIONES E INFLAMACIONES PULMONARES MAYORES                                      | 114          | 11,76       | 1,2394            |
| 206            | MALFUNCIONAMIENTO, REACCIÓN O COMPLICACIÓN DE DISPOSITIVO O PROCED. CARDIOVASCULAR. | 14           | 36,64       | 1,4134            |
| 724            | OTRAS INFECCIONES Y PARASITOSIS SISTÉMICAS  | 13           | 7,31        | 0,9223            |
| 193            | ENDOCARDITIS AGUDA Y SUBAGUDA   | 11           | 36,73       | 1,4290            |
| 139            | OTRA NEUMONÍA   | 10           | 6,80        | 0,8049            |
| 144            | ENFERMEDADES MISCELANEAS, SIGNOS Y SÍNTOMAS DE APARATO RESPIRATORIO                 | 10           | 10,20       | 0,7077            |
| 723            | ENFERMEDAD VÍRICA   | 10           | 7,60        | 0,5459            |
| 162            | PROCEDIMIENTOS SOBRE VÁLVULAS CARDIACAS CON IAM O DIAGNOSTICO PRINCIPAL COMPLEJO    | 8            | 47,38       | 7,5167            |
| 383            | CELULITIS Y OTRAS INFECCIONES DE PIEL   | 8            | 7,00        | 0,5694            |
| 049            | INFECCIONES BACTERIANAS Y TUBERCULOSAS DEL SISTEMA NERVIOSO                         | 7            | 14,00       | 1,3848            |
| <b>TOTAIS</b>  |   | <b>369</b>   | <b>17,7</b> | <b>1,40</b>       |

## NEFROLOXÍA

## Recursos

| HUMANOS                 |                                     | FÍSICOS                                | 2022 | 2021 |
|-------------------------|-------------------------------------|--|------|------|
| XEFE SERVIZO            | D. Mercedes Cao Vilariño            | Camas funcionantes (promedio anual)    | 36   | 36   |
| SUPERVISORA             |                                     | Promedio horas de programación semanal |      |      |
| HOSPITALIZACIÓN         | Dna. Irene Carlota Estrada Mosquera | de consultas                           | 87,7 | 78,7 |
| SUPERVISORA DIÁLISE     | Dna. Teresa Pérez López             |  |      |      |
| Facultativos            | 16                                  |  |      |      |
| Residentes              | 4                                   |  |      |      |
| Enfermeiras             | 15                                  |  |      |      |
| Enfermeiras diálise     | 29                                  |  |      |      |
| Aux. enfermaría         | 11                                  |  |      |      |
| Aux. enfermaría diálise | 15                                  |  |      |      |
| Aux. administrativos*   | 2                                   |  |      |      |
| Celadores               | 1                                   |  |      |      |

\* 1 compartido.

No desglose non se contabilizan nin xefes nin supervisoras.

O persoal de consultas externas intégrase no apartado de consultas externas.

## Actividade científica

|                             | 2021 | 2020 |
|-----------------------------|------|------|
| Artículos publicados        | 13   | 16   |
| Factor de impacto ponderado | 38   | 43   |
| Artículos en Q1             | 7    | 6    |

Fonte: SOPHOS. Informes de produción científica do SERGAS.

## Actividade

| ÁREA DE HOSPITALIZACIÓN           | 2022   | 2021   |                      | 2022   | 2021  |
|-----------------------------------|--------|--------|----------------------|--------|-------|
| Ingresos procedentes de urxencias | 476    | 436    | INDICADORES          |        |       |
| Ingresos programados              | 0      | 0      | Índice de ocupación  | 102,9% | 99,2% |
| Traslados dende outros servizos   | 232    | 233    | Estadía media        | 12,51  | 12,93 |
| Otras áreas de atención           | 373    | 339    | Índice de rotación   | 30,03  | 28,00 |
| Total ingresos                    | 1.081  | 1.008  | Presión de urxencias | 44,0%  | 43,3% |
| Total estadias                    | 13.521 | 13.037 | Taxa de mortalidade  | 3,0%   | 2,2%  |
| Altas por fin de cuidados         | 841    | 757    |                      |        |       |
| Traslados a outros centros        | 3      | 3      |                      |        |       |
| Exitus                            | 33     | 22     |                      |        |       |
| Altas voluntarias                 | 3      | 3      |                      |        |       |
| Traslados a outros servizos       | 203    | 206    |                      |        |       |
| Total altas                       | 1.083  | 991    |                      |        |       |
| Interconsultas hospitalización    | 797    | 738    |                      |        |       |
| Interconsultas urxencias          | 993    | 819    |                      |        |       |

| ÁREA DE CONSULTAS EXTERNAS                | 2022   | 2021   |  | 2022  | 2021  |
|---|--------|--------|--|-------|-------|
| Consultas primeiras                       | 1.413  | 1.193  | INDICADORES  |       |       |
| Consultas sucesivas                       | 12.439 | 11.446 | Altas sobre primeiras                                | 0,40  | 0,27  |
| Total consultas externas                  | 13.852 | 12.639 | Relación sucesivas/primeiras                         | 8,80  | 9,59  |
| Consultas nas que non acuden os pacientes | 901    | 1.148  | % de consultas primeiras procedentes de At. Primaria | 57,9% | 54,4% |
|   |        |        | % de consultas nas que o paciente non acude          | 6,1%  | 8,3%  |

## ➤ [NEFROLOXÍA]

| <b>LISTA ESPERA CONSULTAS PRIMEIRAS</b> | <b>2022</b> | <b>2021</b> |
|---|-------------|-------------|
| Pacientes en lista ó 31/12              | 306         | 209         |
| Espera media ó 31/12                    | 35,2        | 26,6        |

| <b>ÁREA DE DIÁLISE</b>                       | <b>2022</b> | <b>2021</b> |
|--|-------------|-------------|
| Sesións hemodiálise agudos                   | 5.078       | 4.452       |
| Sesións hemodiálise crónicos                 | 9.281       | 9.555       |
| Pacientes en diálise domiciliaria (promedio) | 89          | 95          |

| <b>HOSPITAL DE DÍA</b> | <b>2022</b> | <b>2021</b> |
|------------------------|-------------|-------------|
| Sesións                | 426         | 472         |

| <b>URXENCIAS</b>    | <b>2022</b> | <b>2021</b> |
|---------------------|-------------|-------------|
| Pacientes atendidos | 636         | 495         |

| <b>TRANSPLANTES RENAIIS</b> | <b>2022</b> | <b>2021</b> |
|-----------------------------|-------------|-------------|
| Transplantes renais         | 98          | 100         |

## 10 GRDs máis frecuentes

| <b>APR GRD</b> | <b>DESCRIPCIÓN DO APR GRD</b>   | <b>ALTAS</b> | <b>E.M.</b> | <b>PESO MEDIO</b> |
|----------------|---|--------------|-------------|-------------------|
| 440            | TRASPLANTE RENAL  | 95           | 26,78       | 5,3676            |
| 466            | MALFUNCIONAMIENTO, REACCIÓN O COMPLICACIÓN DE DISPOSITIVO QUIRÚRGICO GENITOURINARIO | 80           | 11,80       | 0,9141            |
| 137            | INFECCIONES E INFLAMACIONES PULMONARES MAYORES                                      | 50           | 13,48       | 1,1276            |
| 197            | TRASTORNOS VASCULARES PERIFÉRICOS Y OTROS   | 50           | 5,48        | 0,5962            |
| 469            | DAÑO AGUDO DE RIÑÓN   | 48           | 15,06       | 0,6459            |
| 463            | INFECCIONES DE RIÑÓN Y TRACTO URINARIO  | 47           | 9,02        | 0,6104            |
| 444            | REPARACIÓN DEL DISPOSITIVO DE ACCESO Y VASOS PARA DIALISIS RENAL                    | 40           | 27,73       | 1,6521            |
| 470            | ENFERMEDAD CRÓNICA DE RIÑÓN   | 38           | 3,95        | 0,6343            |
| 194            | INSUFICIENCIA CARDÍACA  | 33           | 18,39       | 0,7989            |
| 182            | OTROS PROCEDIMIENTOS VASCULARES PERIFERICOS   | 32           | 11,28       | 2,2692            |
|                | <b>TOTAIS</b>   | <b>880</b>   | <b>16,8</b> | <b>1,52</b>       |

## NEUMOLOXÍA

### Recursos

| HUMANOS                     |                              |
|-----------------------------|------------------------------|
| XEFA SERVIZO                | Dna. Carmen Montero Martínez |
| SUPERVISORA                 | Dna. Luz García López        |
| Facultativos                | 10                           |
| Residentes                  | 4                            |
| Enfermeiras                 | 18                           |
| Enfermeiras laboratorio     | 7                            |
| Aux. enfermaría             | 11                           |
| Aux. enfermaría laboratorio | 1                            |
| Aux. administrativos        | 1                            |

No desglose non se contabilizan nin xefes nin supervisoras.  
O persoal de consultas externas intégrase no apartado de consultas externas.

| FÍSICOS   | 2022  | 2021  |
|---|-------|-------|
| Camas funcionantes (promedio anual)                 | 34    | 34    |
| Promedio horas de programación semanal de consultas | 117,8 | 125,8 |

### Actividade científica

|                             | 2021 | 2020 |
|-----------------------------|------|------|
| Artículos publicados        | 22   | 20   |
| Factor de impacto ponderado | 57   | 46   |
| Artículos en Q1             | 10   | 6    |

Fonte: SOPHOS. Informes de produción científica do SERGAS.

### Actividade

| ÁREA DE HOSPITALIZACIÓN           | 2022        | 2021        |
|-----------------------------------|-------------|-------------|
| Ingresos procedentes de urxencias | 1.510       | 1.577       |
| Ingresos programados              | 12          | 16          |
| Traslados dende outros servizos   | 188         | 463         |
| Otras áreas de atención           | 222         | 249         |
| Total ingresos                    | 1.932       | 2.305       |
| Total estadias                    | 18.876      | 21.726      |
| Altas por fin de coidados         | 1.656       | 1.833       |
| Traslados a outros centros        | 9           | 7           |
| Exitus                            | 62          | 90          |
| Altas voluntarias                 | 10          | 9           |
| Traslados a outros servizos       | 176         | 367         |
| Total altas                       | 1.913       | 2.306       |
| Interconsultas hospitalización    |             | 684         |
| Interconsultas urxencias          | 1727        | 1898        |
|                                   | <b>2022</b> | <b>2021</b> |

| INDICADORES          |  | 2022   | 2021   |
|----------------------|--|--------|--------|
| Índice de ocupación  |  | 152,1% | 175,1% |
| Estadía media        |  | 9,77   | 9,43   |
| Índice de rotación   |  | 56,82  | 67,79  |
| Presión de urxencias |  | 78,2%  | 68,4%  |
| Taxa de mortalidade  |  | 3,2%   | 3,9%   |

| ÁREA DE CONSULTAS EXTERNAS                | 2022   | 2021   |
|---|--------|--------|
| Consultas primeiras                       | 5.175  | 4.935  |
| Consultas sucesivas                       | 18.857 | 16.712 |
| Total consultas externas                  | 24.032 | 21.647 |
| Consultas nas que non acuden os pacientes | 2.006  | 1.861  |

| INDICADORES  |  | 2022  | 2021  |
|--|--|-------|-------|
| Altas sobre primeiras                                |  | 0,80  | 0,82  |
| Relación sucesivas/primeiras                         |  | 3,64  | 3,39  |
| % de consultas primeiras procedentes de At. Primaria |  | 62,0% | 51,5% |
| % de consultas nas que o paciente non acude          |  | 7,7%  | 7,9%  |



## ➤ [NEUMOLOXÍA]

| <b>LISTA ESPERA CONSULTAS PRIMEIRAS</b> | <b>2022</b> | <b>2021</b> | <b>HOSPITAL DE DÍA</b>         | <b>2022</b> | <b>2021</b> |
|---|-------------|-------------|--------------------------------|-------------|-------------|
| Pacientes en lista ó 31/12              | 680         | 557         | Sesiões                        | 1.315       | 1.178       |
| Espera media ó 31/12                    | 25,2        | 25,8        |                                |             |             |
| <b>ÁREA DE PROBAS</b>                   |             |             | <b>TRANSPLANTES PULMONARES</b> |             |             |
|   | <b>2022</b> | <b>2021</b> |                                | <b>2022</b> | <b>2021</b> |
| Bronoscopias                            | 1.133       | 1.210       | Transplantes pulmonares        | 38          | 48          |
| Espirometrías                           | 6.741       | 5.701       |                                |             |             |
| Gasometrías                             | 1.461       | 1.472       | <b>URXENCIAS</b>               |             |             |
| Tuberculinas                            | 281         | 303         |                                | <b>2022</b> | <b>2021</b> |
| Estudios sono                           | 1.602       | 1.618       | Pacientes atendidos            | 1.810       | 1.888       |

## 10 GRDs máis frecuentes

| <b>APR GRD</b> | <b>DESCRIPCIÓN DO APR GRD</b>  | <b>ALTAS</b> | <b>E.M.</b> | <b>PESO MEDIO</b> |
|----------------|--|--------------|-------------|-------------------|
| 137            | INFECCIONES E INFLAMACIONES PULMONARES MAYORES                               | 364          | 9,25        | 1,1238            |
| 140            | ENFERMEDAD PULMONAR OBSTRUCTIVA CRÓNICA                                      | 351          | 8,74        | 0,7044            |
| 139            | OTRA NEUMONÍA  | 142          | 9,09        | 0,6880            |
| 141            | ASMA   | 129          | 7,29        | 0,5466            |
| 142            | ENFERMEDAD PULMONAR INTERSTICIAL Y ALVEOLAR                                  | 100          | 10,42       | 0,8382            |
| 143            | OTRAS ENFERMEDADES RESPIRATORIAS EXCEPTO SIGNOS, SÍNTOMAS Y ENF. MISCELANEAS | 91           | 15,62       | 0,9875            |
| 136            | NEOPLASIAS RESPIRATORIAS   | 77           | 10,14       | 0,8448            |
| 144            | ENFERMEDADES MISCELANEAS, SIGNOS Y SÍNTOMAS DE APARATO RESPIRATORIO          | 76           | 9,29        | 0,6151            |
| 133            | FALLO RESPIRATORIO   | 68           | 12,84       | 0,7393            |
| 113            | INFECCIONES DE VÍAS RESPIRATORIAS SUPERIORES                                 | 54           | 7,78        | 0,6043            |
|                | <b>TOTAIS</b>  | <b>1.737</b> | <b>10,5</b> | <b>0,98</b>       |

## NEUROLOXÍA

### Recursos

| HUMANOS              |  |
|----------------------|--|
| XEFA SERVIZO         | Dna. María del Mar Castellanos Rodrigo |
| SUPERVISOR           | D. Sergio Lojo Pasín                   |
| Facultativos         | 17                                     |
| Residentes           | 4                                      |
| Enfermeiras          | 17                                     |
| Aux. enfermaría      | 12                                     |
| Aux. administrativos | 1                                      |
| Celadores            | 1                                      |

No desglose non se contabilizan nin xefes nin supervisoras.  
O persoal de consultas externas intégrase no apartado de consultas externas.

| FÍSICOS   | 2022  | 2021  |
|---|-------|-------|
| Camas funcionantes (promedio anual)                 | 33    | 33    |
| Promedio horas de programación semanal de consultas | 134,4 | 137,6 |

### Actividade científica

|                             | 2021 | 2020 |
|-----------------------------|------|------|
| Artículos publicados        | 29   | 32   |
| Factor de impacto ponderado | 42   | 112  |
| Artículos en Q1             | 6    | 23   |

Fonte: SOPHOS. Informes de produción científica do SERGAS.

### Actividade

| ÁREA DE HOSPITALIZACIÓN           | 2022        | 2021        |
|-----------------------------------|-------------|-------------|
| Ingresos procedentes de urxencias | 976         | 941         |
| Ingresos programados              | 114         | 101         |
| Traslados dende outros servizos   | 714         | 673         |
| Outras áreas de asistencia        | 178         | 149         |
| Total ingresos                    | 1.982       | 1.864       |
| Total estadias                    | 9.183       | 8.533       |
| Altas por fin de cuidados         | 1.049       | 963         |
| Traslados a outros centros        | 65          | 65          |
| Exitus                            | 49          | 63          |
| Altas voluntarias                 | 7           | 5           |
| Traslados a outros servizos       | 803         | 770         |
| Total altas                       | 1.973       | 1.866       |
| Interconsultas hospitalización    | 974         | 827         |
| Interconsultas urxencias          | 4.140       | 3.574       |
|                                   | <b>2022</b> | <b>2021</b> |

| INDICADORES          | 2022  | 2021  |
|----------------------|-------|-------|
| Índice de ocupación  | 76,2% | 70,8% |
| Estadía media        | 4,63  | 4,58  |
| Índice de rotación   | 60,06 | 56,48 |
| Presión de urxencias | 49,2% | 50,5% |
| Taxa de mortalidade  | 2,5%  | 3,4%  |

| ÁREA DE CONSULTAS EXTERNAS                | 2022   | 2021   |
|---|--------|--------|
| Consultas primeiras                       | 7.238  | 7.417  |
| Consultas sucesivas                       | 18.052 | 18.185 |
| Total consultas externas                  | 25.290 | 25.602 |
| Consultas nas que non acuden os pacientes | 1.933  | 2.525  |

| INDICADORES  | 2022  | 2021  |
|--|-------|-------|
| Altas sobre primeiras                                | 0,85  | 0,83  |
| Relación sucesivas/primeiras                         | 2,49  | 2,45  |
| % de consultas primeiras procedentes de At. Primaria | 68,5% | 34,3% |
| % de consultas nas que o paciente non acude          | 7,1%  | 9,0%  |

## ➤ [NEUROLOXÍA]

| <b>LISTA ESPERA CONSULTAS PRIMEIRAS</b> | <b>2022</b> | <b>2021</b> | <b>HOSPITAL DE DÍA</b> | <b>2022</b> | <b>2021</b> |
|---|-------------|-------------|------------------------|-------------|-------------|
| Pacientes en lista ó 31/12              | 3.831       | 2.223       | Sesiões                | 773         | 706         |
| Espera media ó 31/12                    | 81,8        | 57,4        |                        |             |             |
| <hr/>                                   |             |             |                        |             |             |
| <b>URXENCIAS</b>                        | <b>2022</b> | <b>2021</b> |                        |             |             |
| Pacientes atendidos                     | 2.782       | 2.625       |                        |             |             |

## 10 GRDs máis frecuentes

| <b>APR GRD</b> | <b>DESCRIPCIÓN DO APR GRD</b>   | <b>ALTAS</b> | <b>E.M.</b> | <b>PESO MEDIO</b> |
|----------------|---|--------------|-------------|-------------------|
| 045            | ACVA Y OCLUSIONES PRECEREBRALES CON INFARTO   | 333          | 5,68        | 0,8661            |
| 030            | PROCEDIMIENTOS VASCULARES PERCUTANEOS INTRACRANEALES Y EXTRACRANEALES                 | 155          | 5,17        | 2,8276            |
| 058            | OTRAS ENFERMEDADES DEL SISTEMA NERVIOSO   | 109          | 5,44        | 0,7938            |
| 042            | TRASTORNOS DEGENERATIVOS DE SISTEMA NERVIOSO, EXCEPTO ESCLEROSIS MÚLTIPLE             | 87           | 7,71        | 0,7527            |
| 044            | HEMORRAGIA INTRACRANEAL   | 76           | 6,91        | 1,0479            |
| 043            | ESCLERIOSIS MÚLTIPLE, OTRAS ENFERMEDADES DESMIELINIZANTES Y NEUROPATÍAS INFLAMATORIAS | 63           | 5,10        | 0,8435            |
| 047            | ACCIDENTE ISQUÉMICO TRANSITORIO   | 59           | 6,03        | 0,6500            |
| 053            | CONVULSIONES  | 56           | 8,21        | 0,6532            |
| 082            | INFECCIONES Y OTRAS ENFERMEDADES OCULARES   | 35           | 8,03        | 0,5733            |
| 048            | TRASTORNOS DE NERVIOS CRANEALES, PERIFÉRICOS Y AUTÓNOMOS                              | 25           | 10,80       | 0,7152            |
|                | <b>TOTAIS</b>   | <b>1.170</b> | <b>6,6</b>  | <b>1,10</b>       |

## OBSTETRICIA

### Recursos

#### HUMANOS

|                         |   |                             |    |
|-------------------------|---|-----------------------------|----|
| XEFE SERVIZO            | Dna. Belén López Viñas                      | Aux. enfermaría obstetricia | 15 |
| SUPERVISORA OBSTETRICIA | Dna. Tania Pastoriza Suárez                 | Aux. enfermaría partos      | 11 |
| SUPERVISORA PARTOS      | Dna. M <sup>a</sup> Carmen Grandío Ferreiro | Matronas                    | 24 |
| Facultativos*           | 40  | Matronas residentes         | 6  |
| Residentes              | 7   | Aux. administrativos        | 3  |
| Enfermeiras obstetricia | 14  |                             |    |

\* 1,5 desenvolveu actividade UMA e 2 compartidos con Hospiyal Virxe da Xunqueira.

No desglose non se contabilizan nin xefes nin supervisoras.

O persoal de consultas externas intégrase no apartado de consultas externas.

| FÍSICOS                                | 2022  | 2021  |
|--|-------|-------|
| Camas funcionantes (promedio anual)    | 62,1  | 64    |
| Promedio horas semanais asignadas      |       |       |
| de quirófano                           | 2,5   | 2,5   |
| Promedio horas de programación semanal |       |       |
| de consultas                           | 108,2 | 102,1 |

### Actividade científica

|                             | 2021 | 2020 |
|-----------------------------|------|------|
| Artículos publicados        | 9    | 3    |
| Factor de impacto ponderado | 19   | 8    |
| Artículos en Q1             | 3    | 0    |

Fonte: SOPHOS. Informes de produción científica do SERGAS.

### Actividade

| ÁREA CIRÚRXICA              | 2022 | 2021 |                             | 2022  | 2021  |
|-----------------------------|------|------|-----------------------------|-------|-------|
| Interv. progr. con estadia  | 81   | 61   | INDICADORES                 |       |       |
| Interv. progr. ambulatorias |      |      | Estadia media preoperatoria | 0,33  | 1,11  |
| Total interv. programadas   | 81   | 61   | Rendemento cirúrxico        | 87,8% | 62,9% |
| Total interv. urxentes      | 378  | 412  | Taxa anulación cirurxica    | 0,0%  | 0,0%  |
| Total interv. cirúrxicas    | 459  | 473  | Interv. programadas/día     | 0,33  | 0,25  |
| Interv. suspendidas         | 0    | 0    | Interv. urxentes/día        | 1,04  | 1,13  |

| ÁREA DE HOSPITALIZACIÓN           | 2022  | 2021  |                      | 2022  | 2021  |
|-----------------------------------|-------|-------|----------------------|-------|-------|
| Ingresos procedentes de urxencias | 1.700 | 1.617 | INDICADORES          |       |       |
| Ingresos programados              |       |       | Índice de ocupación  | 35,8% | 34,7% |
| Traslados dende outros servizos   | 66    |       | Estadia media        | 3,09  | 3,27  |
| Outras áreas de asistencia        | 856   | 858   | Índice de rotación   | 42,22 | 38,67 |
| Total ingresos                    | 2.622 | 2.475 | Presión de urxencias | 64,8% | 65,3% |
| Total estadias                    | 8.114 | 8.101 | Taxa de mortalidade  | 0,0%  | 0,0%  |
| Altas por fin de coidados         | 2.508 | 2.434 |                      |       |       |
| Traslados a outros centros        | 1     | 3     |                      |       |       |
| Exitus                            |       | 0     |                      |       |       |
| Altas voluntarias                 | 14    | 12    |                      |       |       |
| Traslados a outros servizos       | 100   | 89    |                      |       |       |
| Total altas                       | 2.623 | 2.538 |                      |       |       |
| Interconsultas hospitalización    |       | 13    |                      |       |       |

## ➤ [OBSTETRICIA]

| ÁREA DE CONSULTAS EXTERNAS                | 2022   | 2021   |  | 2022  | 2021  |
|---|--------|--------|--|-------|-------|
| Consultas primeiras                       | 3.193  | 3.190  | INDICADORES  |       |       |
| Consultas sucesivas                       | 14.999 | 15.386 | Altas sobre primeiras                                | 0,49  | 1,37  |
| Total consultas externas                  | 18.192 | 18.576 | Relación sucesivas/primeiras                         | 4,70  | 4,82  |
| Consultas nas que non acuden os pacientes | 1.480  | 1.337  | % de consultas primeiras procedentes de At. Primaria | 87,4% | 87,3% |
| Ecografías                                | 12.366 | 10.416 | % de consultas nas que o paciente non acude          | 7,5%  | 6,7%  |
| Monitorizacións fetais                    | 2.160  | 1.598  |  |       |       |

| LISTA ESPERA CONSULTAS PRIMEIRAS | 2022        | 2021        | PARTOS   | 2022  | 2021  |
|----------------------------------|-------------|-------------|--|-------|-------|
| Pacientes en lista ó 31/12       | 80          | 77          | Partos vaxinais                                | 1.608 | 1.587 |
| Espera media ó 31/12             | 6,7         | 14,0        | Cesareas                                       | 428   | 436   |
|                                  |             |             | Partos totais                                  | 2.036 | 2.023 |
|                                  |             |             | Taxa de cesáreas                               | 21,0% | 21,6% |
| <b>URXENCIAS</b>                 | <b>2022</b> | <b>2021</b> | Taxa de partos vaxinais con anestesia epidural | 80%   | 77%   |
| Pacientes atendidos              | 3.789       | 3.437       |  |       |       |

## 10 GRDs máis frecuentes

| APR GRD | DESCRIPCIÓN DO APR GRD  | ALTAS        | E.M.       | PESO MEDIO  |
|---------|---|--------------|------------|-------------|
| 560     | PARTO   | 1547         | 2,48       | 0,2980      |
| 566     | ANTEPARTO SIN PROCEDIMIENTO QUIRÚRGICO                                      | 459          | 1,44       | 0,2968      |
| 540     | CESÁREA SIN ESTERILIZACIÓN  | 376          | 3,71       | 0,5192      |
| 539     | CESÁREA CON ESTERILIZACIÓN  | 54           | 3,00       | 0,5215      |
| 542     | PARTO VAGINAL CON PROCEDIMIENTO QUIRÚRGICO EXCEPTO ESTERILIZACIÓN Y/O D Y L | 38           | 2,95       | 0,3911      |
| 861     | SIGNOS, SÍNTOMAS Y OTROS FACTORES QUE AFECTAN AL ESTADO DE SALUD            | 13           | 0,08       | 0,4785      |
| 541     | PARTO CON ESTERILIZACIÓN Y/O DILATACIÓN Y LEGRADO                           | 11           | 2,91       | 0,4885      |
| 547     | ANTEPARTO CON PROCEDIMIENTO QUIRÚRGICO                                      | 11           | 2,64       | 0,5870      |
| 561     | DIAGNÓSTICOS POST-PARTO Y POST-ABORTO SIN PROCEDIMIENTO QUIRÚRGICO          | 11           | 2,45       | 0,2969      |
| 543     | ABORTO CON DILATACIÓN Y LEGRADO, ASPIRACIÓN O HISTEROTOMÍA                  | 1            | 1,00       | 0,4310      |
|         | <b>TOTAIS</b>   | <b>2.523</b> | <b>2,5</b> | <b>0,33</b> |

## ONCOLOXÍA

## Recursos

| HUMANOS              |  |
|----------------------|--|
| XEFE SECCIÓN         | Dna. M <sup>a</sup> Rosario García Campelo |
| SUPERVISORA          | Dna. Mónica Aurora Pérez Taboada           |
| Facultativos         | 16   |
| Residentes           | 6  |
| Enfermeiras          | 12   |
| Aux. enfermaría      | 8  |
| Aux. administrativos | 2  |
| Celador              | 1  |

No desglose non se contabilizan nin xefes nin supervisoras.  
O persoal de consultas externas intégrase no apartado de consultas externas.

| FÍSICOS   | 2022  | 2021  |
|---|-------|-------|
| Camas funcionantes (promedio anual)                 | 24    | 23,9  |
| Promedio horas de programación semanal de consultas | 204,8 | 181,3 |

## Actividade científica

|                             | 2021 | 2020 |
|-----------------------------|------|------|
| Artículos publicados        | 85   | 42   |
| Factor de impacto ponderado | 276  | 108  |
| Artículos en Q1             | 60   | 20   |

Fonte: SOPHOS. Informes de produción científica do SERGAS.

## Actividade

| ÁREA DE HOSPITALIZACIÓN           | 2022  | 2021  |
|-----------------------------------|-------|-------|
| Ingresos procedentes de urxencias | 872   | 734   |
| Ingresos programados              |       |       |
| Traslados dende outros servizos   | 104   | 106   |
| Outras áreas de asistencia        | 147   | 136   |
| Total ingresos                    | 1.123 | 976   |
| Total estadias                    | 1.123 | 8.403 |
| Altas por fin de cuidados         | 756   | 683   |
| Traslados a outros centros        | 11    | 17    |
| Exitus                            | 202   | 158   |
| Altas voluntarias                 | 0     | 0     |
| Traslados a outros servizos       | 155   | 113   |
| Total altas                       | 1.124 | 971   |
| Interconsultas hospitalización    | 345   | 320   |
| Interconsultas urxencias          | 14    | 10    |

| INDICADORES          | 2022  | 2021  |
|----------------------|-------|-------|
| Índice de ocupación  | 12,8% | 96,3% |
| Estadía media        | 1,00  | 8,61  |
| Índice de rotación   | 46,79 | 40,84 |
| Presión de urxencias | 77,6% | 75,2% |
| Taxa de mortalidade  | 18,0% | 16,3% |

| ÁREA DE CONSULTAS EXTERNAS                | 2022   | 2021   |
|---|--------|--------|
| Consultas primeiras                       | 2.771  | 2.663  |
| Consultas sucesivas                       | 47.275 | 44.509 |
| Total consultas externas                  | 50.046 | 47.172 |
| Consultas nas que non acuden os pacientes | 881    | 544    |

| INDICADORES  | 2022  | 2021  |
|--|-------|-------|
| Altas sobre primeiras                                | 0,24  | 0,15  |
| Relación sucesivas/primeiras                         | 17,06 | 16,71 |
| % de consultas primeiras procedentes de At. Primaria | 5,5%  | 6,9%  |
| % de consultas nas que o paciente non acude          | 1,7%  | 1,1%  |

| LISTA ESPERA CONSULTAS PRIMEIRAS | 2022 | 2021 |
|----------------------------------|------|------|
| Pacientes en lista ó 31/12       | 18   | 42   |
| Espera media ó 31/12             | 4,7  | 7,7  |

| HOSPITAL DE DÍA | 2022   | 2021   |
|-----------------|--------|--------|
| Sesiões         | 18.519 | 17.128 |

## ➤ [ONCOLOXÍA]

## 10 GRDs máis frecuentes

| APR GRD       | DESCRIPCIÓN DO APR GRD  | ALTAS      | E.M.       | PESO MEDIO  |
|---------------|---|------------|------------|-------------|
| 136           | NEOPLASIAS RESPIRATORIAS  | 115        | 10,97      | 1,0365      |
| 240           | NEOPLASIA MALIGNA DIGESTIVA   | 83         | 12,33      | 1,0285      |
| 041           | NEOPLASIAS DE SISTEMA NERVIOSO  | 81         | 6,70       | 0,9364      |
| 281           | NEOPLASIA MALIGNA DE SISTEMA HEPATOBILIAR O DE PÁNCREAS                                       | 71         | 6,31       | 0,9247      |
| 249           | OTRAS GASTROENTERITIS, NÁUSEAS Y VÓMITOS  | 57         | 8,23       | 0,6135      |
| 343           | FRACTURAS PATOLÓXICAS Y NEOPLASIA MALIGNA MUSCULOESQUELÉTICA Y T.CONECTIVO                    | 52         | 17,00      | 1,2276      |
| 861           | SIGNOS, SÍNTOMAS Y OTROS FACTORES QUE AFECTAN AL ESTADO DE SALUD                              | 50         | 7,64       | 0,6477      |
| 660           | DIAG MAYORES HEMATOLÓXICOS/INMUNOLÓXICOS EXCEPTO CRISIS POR CÉLULAS FALCIFORMES Y COAGULACIÓN | 44         | 6,14       | 1,0148      |
| 140           | ENFERMEDAD PULMONAR OBSTRUCTIVA CRÓNICA   | 27         | 8,37       | 0,7355      |
| 137           | INFECCIONES E INFLAMACIONES PULMONARES MAYORES  | 17         | 6,71       | 1,1905      |
| <b>TOTAIS</b> |   | <b>969</b> | <b>9,5</b> | <b>0,98</b> |

## PEDIATRÍA

### Recursos

#### HUMANOS

|                         |                             |                               |    |
|-------------------------|-----------------------------|-------------------------------|----|
| XEFE SERVIZO            | D. Jerónimo Pardo Vázquez   | Aux. enfermaría pediatría*    | 12 |
| SUPERV. ESCOLARES*      | D. Óscar Carro Garabal      | Enfermeiras lactantes         | 11 |
| SUPERVISORA LACTANTES** | Dna. Lorena Souto Pousa     | Aux. enfermaría lactantes     | 8  |
| SUPERV. NEONATOLOXÍA    | Dna. Dolores Eiriz Barbeito | Enfermeiras neonatoloxía      | 34 |
| SUPERV. UCI PEDIÁTRICA  | Dna. Susana Varela Álvarez  | Aux. enfermaría neonatoloxía  | 21 |
| Xefe sección            | 2                           | Enfermeiras UCI pediatría     | 19 |
| Facultativos            | 30                          | Aux. enfermaría UCI pediatría | 9  |
| Residentes              | 19                          | Aux. administrativos          | 2  |
| Enfermeiras pediatría*  | 12                          |                               |    |

\* Compartida con cirurxía pediátrica.

\*\* Compartida con cirurxía pediátrica e hospital de día pediátrico.

No desglose non se contabilizan nin xefes nin supervisoras.

O persoal de consultas externas intégrase no apartado de consultas externas.

### Actividade científica

| FÍSICOS   | 2022  | 2021  | 2021                        | 2020 |    |
|---|-------|-------|-----------------------------|------|----|
| Camas funcionantes (promedio anual)                 | 60,1  | 61,4  | Artículos publicados        | 13   | 21 |
| Promedio horas de programación semanal de consultas | 143,4 | 140,9 | Factor de impacto ponderado | 23   | 36 |
|   |       |       | Artículos en Q1             | 2    | 6  |

Fonte: SOPHOS. Informes de produción científica do SERGAS.

### Actividade

| ÁREA DE HOSPITALIZACIÓN*          | 2022  | 2021  | 2022                 | 2021        |
|-----------------------------------|-------|-------|----------------------|-------------|
| Ingresos procedentes de urxencias | 726   | 692   | INDICADORES          |             |
| Ingresos programados              | 63    | 80    | Índice de ocupación  | 27,3% 29,5% |
| Traslados dende outros servizos   | 394   | 477   | Estadía media        | 4,43 4,65   |
| Outras áreas de asistencia        | 172   | 172   | Índice de rotación   | 22,55 23,14 |
| Total ingresos                    | 1.355 | 1.421 | Presión de urxencias | 53,6% 48,7% |
| Total estadias                    | 5.997 | 6.602 | Taxa de mortalidade  | 0,1% 0,1%   |
| Altas por fin de coidados         | 1.029 | 1.059 |                      |             |
| Traslados a outros centros        | 8     | 6     |                      |             |
| Exitus                            | 2     | 2     |                      |             |
| Altas voluntarias                 | 0     | 3     |                      |             |
| Traslados a outros servizos       | 309   | 357   |                      |             |
| Total altas                       | 1.348 | 1.427 |                      |             |

\* Excluída UCI pediátrica e UCI neonatal.



## ➤ [PEDIATRÍA]

| ÁREA DE CONSULTAS EXTERNAS                | 2022   | 2021   |  | 2022  | 2021  |
|---|--------|--------|--|-------|-------|
| Consultas primeiras                       | 4.485  | 4.029  | Holter   | 99    | 93    |
| Consultas sucesivas                       | 16.567 | 15.055 | Probos de esforzo                                    | 111   | 73    |
| Total consultas externas                  | 21.052 | 19.084 |  |       |       |
| Consultas nas que non acuden os pacientes | 1.833  | 1.496  | INDICADORES  |       |       |
| Ecocardiogramas                           | 3198   | 3361   | Altas sobre primeiras                                | 0,69  | 0,65  |
| Espirometrías                             | 628    | 633    | Relación sucesivas/primeiras                         | 3,69  | 3,74  |
| Probos alérxicas e provocación            | 2428   | 2150   | % de consultas primeiras procedentes de At. Primaria | 77,4% | 74,5% |
| Probos dixestivas                         | 542    | 443    | % de consultas nas que o paciente non acude          | 8,0%  | 7,3%  |
| Broncodilatacións                         | 183    | 169    |  |       |       |

| LISTA ESPERA CONSULTAS PRIMEIRAS | 2022 | 2021 | URXENCIAS           | 2022   | 2021   |
|----------------------------------|------|------|---------------------|--------|--------|
| Pacientes en lista ó 31/12       | 625  | 434  | Pacientes atendidos | 37.059 | 22.602 |
| Espera media ó 31/12             | 32,4 | 26   |                     |        |        |

| HOSPITAL DE DÍA | 2022  | 2021  |
|-----------------|-------|-------|
| Sesións         | 3.668 | 3.954 |

## 10 GRDs máis frecuentes

| APR GRD | DESCRIPCIÓN DO APR GRD   | ALTAS       | E.M.       | PESO MEDIO  |
|---------|--|-------------|------------|-------------|
| 640     | NEONATO, PESO AL NACER >2499 G NEONATO NORMAL O NEONATO CON OTRO PROBLEMA        | 160         | 2,08       | 0,1464      |
| 138     | BRONQUIOLITIS Y NEUMONÍA POR VIRUS SINCITAL RESPIRATORIO                         | 55          | 4,82       | 0,5710      |
| 626     | NEONATO, PESO AL NACER 2000-2499 G, NEONATO NORMAL O NEONATO CON OTROS PROBLEMAS | 38          | 7,18       | 0,2529      |
| 695     | QUIMIOTERAPIA POR LEUCEMIA AGUDA   | 32          | 2,41       | 1,4193      |
| 141     | ASMA   | 29          | 3,69       | 0,4916      |
| 113     | INFECCIONES DE VÍAS RESPIRATORIAS SUPERIORES                                     | 27          | 4,78       | 0,4878      |
| 139     | OTRA NEUMONÍA  | 27          | 7,37       | 0,5820      |
| 614     | NEONATO, PESO AL NACER 1500-1999 G CON O SIN OTRA CONDICIÓN SIGNIFICATIVA        | 27          | 17,96      | 1,5424      |
| 636     | NEONATO, PESO AL NACER > 2499 G CON INFECCIÓN CONGÉNITA/PERINATAL                | 27          | 6,85       | 0,7892      |
| 053     | CONVULSIONES   | 26          | 3,88       | 0,5710      |
|         | <b>TOTAIS</b>  | <b>1039</b> | <b>6,7</b> | <b>1,09</b> |

## PSIQUIATRÍA

## Recursos

| HUMANOS                 |                           | FÍSICOS   | 2022  | 2021  |
|-------------------------|---------------------------|---|-------|-------|
| XEFE SERVIZO            | D. Carlos Vázquez Ventoso | Camas funcionantes (promedio anual)                 | 34    | 34    |
| SUPERVISORA             | Dna. Ana Sánchez Delgado  | Promedio horas de programación semanal de consultas | 733,5 | 669,3 |
| Psiquiatras*            | 33                        |   |       |       |
| Psicólogos**            | 20                        |   |       |       |
| Residentes psiquiatría  | 8                         |   |       |       |
| Residentes psicoloxía   | 4                         |   |       |       |
| Aux. psiquiátricos      | 4                         |   |       |       |
| Enfermeiras             | 12                        |   |       |       |
| Aux. enfermaría         | 9                         |   |       |       |
| Traballadores sociais   | 5                         |   |       |       |
| Terapeutas ocupacionais | 2                         |   |       |       |
| Enfermeiras domicilios  | 3                         |   |       |       |
| Aux. administrativos    | 1                         |   |       |       |

## Actividade científica

|                             | 2021 | 2020 |
|-----------------------------|------|------|
| Artículos publicados        | 6    | 7    |
| Factor de impacto ponderado | 14   | 19   |
| Artículos en Q1             | 3    | 4    |

Fonte: SOPHOS. Informes de produción científica do SERGAS.

No desglose non se contabilizan nin xefes nin supervisoras.

O persoal de consultas externas intégrase no apartado de consultas externas.

## Actividade

| ÁREA DE HOSPITALIZACIÓN           | 2022   | 2021   |                      | 2022   | 2021  |
|-----------------------------------|--------|--------|----------------------|--------|-------|
| Ingresos procedentes de urxencias | 536    | 510    |                      |        |       |
| Ingresos programados              |        |        | INDICADORES          |        |       |
| Traslados dende outros servizos   | 25     | 10     | Índice de ocupación  | 100,1% | 90,8% |
| Outras áreas de asistencia        | 20     | 6      | Estadía media        | 21,38  | 21,42 |
| Total ingresos                    | 581    | 526    | Índice de rotación   | 17,09  | 15,47 |
| Total estadias                    | 12.422 | 11.269 | Presión de urxencias | 92,3%  | 97,0% |
| Altas por fin de cuidados         | 530    | 486    | Taxa de mortalidade  | 0,2%   | 0,0%  |
| Traslados a outros centros        | 30     | 18     |                      |        |       |
| Exitus                            | 1      |        |                      |        |       |
| Altas voluntarias                 | 6      | 9      |                      |        |       |
| Traslados a outros servizos       | 9      | 13     |                      |        |       |
| Total altas                       | 576    | 526    |                      |        |       |
| Interconsultas hospitalización    | 1.162  | 1.106  |                      |        |       |
| Interconsultas urxencias          | 4.185  | 3.290  |                      |        |       |

| ÁREA DE CONSULTAS EXTERNAS                | 2022   | 2021   |  | 2022  | 2021  |
|---|--------|--------|--|-------|-------|
| Consultas primeiras                       | 15.343 | 13.691 | INDICADORES  |       |       |
| Consultas sucesivas                       | 68.774 | 62.166 | Altas sobre primeiras                                | 0,41  | 0,44  |
| Total consultas externas                  | 84.117 | 75.857 | Relación sucesivas/primeiras                         | 4,48  | 4,54  |
| Consultas nas que non acuden os pacientes | 13.549 | 13.016 | % de consultas primeiras procedentes de At. Primaria | 66,1% | 71,6% |
|   |        |        | % de consultas nas que o paciente non acude          | 13,9% | 14,6% |

## ➤ [PSIQUIATRÍA]

| <b>LISTA ESPERA CONSULTAS PRIMEIRAS</b> | <b>2022</b> | <b>2021</b> | <b>URXENCIAS</b>    | <b>2022</b> | <b>2021</b> |
|---|-------------|-------------|---------------------|-------------|-------------|
| Pacientes en lista ó 31/12              | 1.434       | 1.021       | Pacientes atendidos | 2.892       | 2.536       |
| Espera media ó 31/12                    | 32,9        | 25,6        |                     |             |             |

| <b>OUTRAS ACTIVIDADES</b>                          | <b>2022</b> | <b>2021</b> | <b>HOSPITAL DE DÍA</b> | <b>2022</b> | <b>2021</b> |
|--|-------------|-------------|------------------------|-------------|-------------|
| Pacientes enfermaría rehabilitación                | 2.031       | 2.144       | Sesións                | 3.171       | 2.527       |
| Ingresos hospitalización psiquiátrica domiciliaria | 45          | 52          |                        |             |             |
| UPIE interconsulta e enlace                        | 4.483       | 4.712       |                        |             |             |

## 10 GRDs máis frecuentes

| <b>APR GRD</b> | <b>DESCRIPCIÓN DO APR GRD</b>   | <b>ALTAS</b> | <b>E.M.</b> | <b>PESO MEDIO</b> |
|----------------|---|--------------|-------------|-------------------|
| 750            | ESQUIZOFRENIA   | 163          | 25,07       | 0,5485            |
| 753            | TRASTORNOS BIPOLARES  | 128          | 21,20       | 0,5003            |
| 751            | TRASTORNOS DEPRESIVOS MAYORES Y OTROS/PSICOSIS NO ESPECIFICADA            | 90           | 17,37       | 0,4913            |
| 760            | OTROS TRASTORNOS DE SALUD MENTAL  | 45           | 19,42       | 0,5509            |
| 752            | TRASTORNOS DE PERSONALIDAD Y CONTROL DE IMPULSOS                          | 31           | 12,77       | 0,3955            |
| 755            | TRASTORNOS DE ADAPTACIÓN Y NEUROSIS EXCEPTO DIAGNÓSTICOS DEPRESIVOS       | 21           | 11,81       | 0,3153            |
| 756            | ESTADOS DE ANSIEDAD AGUDA Y DELIRIO                                       | 15           | 14,53       | 0,4919            |
| 754            | DEPRESIÓN EXCEPTO TRASTORNO DEPRESIVO MAYOR                               | 14           | 7,93        | 0,3182            |
| 759            | TRASTORNO ALIMENTARIO   | 9            | 41,78       | 1,0942            |
| 042            | TRASTORNOS DEGENERATIVOS DE SISTEMA NERVIOSO, EXCEPTO ESCLEROSIS MÚLTIPLE | 7            | 19,57       | 0,7751            |
|                | <b>TOTAIS</b>   | <b>567</b>   | <b>20,2</b> | <b>0,51</b>       |

## REHABILITACIÓN

### Recursos

#### HUMANOS

| XEFE SERVIZO                        | D. Miguel Alonso Bidegain  | ÁREA FISIOTERAPIA****   |    |
|-------------------------------------|----------------------------|-------------------------|----|
| SUPERVISORA                         | Dna. Bibiana Noya Blanco   | Fisioterapeutas         | 41 |
| SUPERV. FISIOTERAPIA                | D. Manuel Carreira Parrado | Terapeutas ocupacionais | 10 |
| Facultativos*                       | 13                         | Logopedas               | 5  |
| Psicólogo**                         | 1                          | Aux. enfermaría         | 7  |
| Residentes                          | 5                          |                         |    |
| Enfermeiras                         | 11                         |                         |    |
| Aux Enfermería*                     | 17                         |                         |    |
| Terapeutas de estimulación precoz** | 3                          |                         |    |
| Psicomotricista**                   | 1                          |                         |    |
| Traballador social**                | 1                          |                         |    |
| Aux Administrativos***              | 3                          |                         |    |
| Celadores***                        | 2                          |                         |    |

\* 2 Rehabilitación infantil

\*\* Rehabilitación infantil

\*\*\* 1 compartido

\*\*\*\* Persoal distribuído en diferentes unidades do Hospital (Rehabilitación, Rehabilitación infantil, ULM, Psiquiatría, ORL)

No desglose non se contabilizan nin xefes nin supervisoras.

O persoal de consultas externas intégrase no apartado de consultas externas.

### Actividade científica

| FÍSICOS   | 2022  | 2021  | 2021                        | 2020  |
|---|-------|-------|-----------------------------|-------|
| Camas funcionantes (promedio anual)                 | 38    | 39,3  | Artículos publicados        | 11 7  |
| Promedio horas de programación semanal de consultas | 168,8 | 179,9 | Factor de impacto ponderado | 14 10 |
|   |       |       | Artículos en Q1             | 2 2   |

Fonte: SOPHOS. Informes de produción científica do SERGAS.

### Actividade

| ÁREA DE HOSPITALIZACIÓN           | 2022  | 2021  | 2022                 | 2021        |
|-----------------------------------|-------|-------|----------------------|-------------|
| Ingresos procedentes de urxencias | 1     | 1     | INDICADORES          |             |
| Ingresos programados              |       |       | Índice de ocupación  | 57,3% 56,1% |
| Traslados dende outros servizos   | 198   | 205   | Estadía media        | 35,98 34,70 |
| Outras áreas de asistencia        | 22    | 26    | Índice de rotación   | 5,82 5,90   |
| Total ingresos                    | 221   | 232   | Presión de urxencias | 0,5% 0,4%   |
| Total estadias                    | 7.951 | 8.051 | Taxa de mortalidade  | 0,9% 0,4%   |
| Altas por fin de coidados         | 188   | 206   |                      |             |
| Traslados a outros centros        | 2     | 3     |                      |             |
| Exitus                            | 2     | 1     |                      |             |
| Altas voluntarias                 | 0     | 1     |                      |             |
| Traslados a outros servizos       | 22    | 19    |                      |             |
| Total altas                       | 214   | 230   |                      |             |
| Interconsultas hospitalización    | 1.569 | 1.462 |                      |             |
| Interconsultas urxencias          | 117   | 105   |                      |             |

## ➤ [REHABILITACIÓN]

| ÁREA DE CONSULTAS EXTERNAS                | 2022   | 2021   |  | 2022  | 2021  |
|---|--------|--------|--|-------|-------|
| Consultas primeiras                       | 9.691  | 10.431 | INDICADORES  |       |       |
| Consultas sucesivas                       | 13.112 | 12.357 | Altas sobre primeiras                                | 0,92  | 0,90  |
| Total consultas externas                  | 22.803 | 22.788 | Relación sucesivas/primeiras                         | 1,35  | 1,18  |
| Consultas nas que non acuden os pacientes | 1.834  | 2.326  | % de consultas primeiras procedentes de At. Primaria | 33,8% | 37,6% |
|   |        |        | % de consultas nas que o paciente non acude          | 7,4%  | 9,3%  |

| TRATAMENTOS FISIOTERAPIA      | 2022    | 2021    | LISTA ESPERA CONSULTAS PRIMEIRAS | 2022  | 2021  |
|-------------------------------|---------|---------|----------------------------------|-------|-------|
| Fisioterapia sesións          | 110.831 | 115.774 | Pacientes en lista ó 31/12       | 717   | 838   |
| Fisioterapia pacientes        | 6.837   | 6.274   | Espera media ó 31/12             | 26,00 | 28,50 |
| Sesións/paciente              | 16,21   | 18,45   |                                  |       |       |
| Logoterapia sesións           | 11.100  | 11.326  |                                  |       |       |
| Logoterapia pacientes         | 817     | 714     |                                  |       |       |
| Sesións/paciente              | 13,59   | 15,86   |                                  |       |       |
| Terapia ocupacional sesións   | 17.599  | 25.215  |                                  |       |       |
| Terapia ocupacional pacientes | 1.571   | 1.780   |                                  |       |       |
| Sesións/paciente              | 11,20   | 14,17   |                                  |       |       |

| TRATAMENTOS REHABILITACIÓN INFANTIL | 2022  | 2021  |                                     | 2022  | 2021  |
|-------------------------------------|-------|-------|-------------------------------------|-------|-------|
| Terapia ocupacional sesións         | 2.270 | 2.287 | Sesións/paciente                    | 5,27  | 5,59  |
| Terapia ocupacional pacientes       | 426   | 463   | Fisioterapia sesións                | 7.249 | 5.672 |
| Sesións/paciente                    | 5,33  | 4,94  | Fisioterapia pacientes              | 951   | 756   |
| Logopedia sesións                   | 5.287 | 3.689 | Sesións/paciente                    | 7,62  | 7,50  |
| Logopedia pacientes                 | 557   | 410   | Fisioterapia respiratoria sesións   | 1.575 | 1.593 |
| Sesións/paciente                    | 9,49  | 9,00  | Fisioterapia respiratoria pacientes | 332   | 330   |
| Estimulación global sesións         | 7.783 | 7.381 | Sesións/paciente                    | 4,74  | 4,83  |
| Estimulación global pacientes       | 1.477 | 1.321 |                                     |       |       |

## 10 GRDs máis frecuentes

| APR GRD | DESCRIPCIÓN DO APR GRD  | ALTAS      | E.M.        | PESO MEDIO  |
|---------|---|------------|-------------|-------------|
| 045     | ACVA Y OCLUSIONES PRECEREBRALES CON INFARTO                               | 55         | 38,98       | 1,0612      |
| 030     | PROCEDIMIENTOS VASCULARES PERCUTANEO INTRACRANEALES Y EXTRACRANEALES      | 30         | 41,07       | 3,2870      |
| 044     | HEMORRAGIA INTRACRANEAL   | 14         | 51,93       | 1,0826      |
| 021     | CRANEOTOMÍA ABIERTA EXCEPTO POR TRAUMA                                    | 11         | 78,36       | 3,4867      |
| 860     | REHABILITACIÓN  | 11         | 24,36       | 0,8829      |
| 058     | OTRAS ENFERMEDADES DEL SISTEMA NERVIOSO                                   | 8          | 23,75       | 1,0110      |
| 004     | TRAQUEOSTOMÍA CON VM 96+ HORAS CON PROCEDIMIENTO EXTENSIVO                | 6          | 135,50      | 13,8062     |
| 005     | TRAQUEOSTOMÍA CON VM 96+ HORAS SIN PROCEDIMIENTO EXTENSIVO                | 4          | 147,25      | 9,6585      |
| 055     | TRAUMATISMO CRANEAL CON COMA >1H O HEMORRAGIA                             | 4          | 54,25       | 1,2659      |
| 042     | TRASTORNOS DEGENERATIVOS DE SISTEMA NERVIOSO, EXCEPTO ESCLEROSIS MÚLTIPLE | 3          | 0,00        | 0,7563      |
|         | <b>TOTAIS</b>   | <b>192</b> | <b>57,3</b> | <b>2,70</b> |

## REUMATOLOXÍA

### Recursos

| HUMANOS                 |                                      | FÍSICOS   | 2022 | 2021 |
|-------------------------|--------------------------------------|---|------|------|
| XEFE SERVIZO            | D. Javier de Toro Santos             | Camas funcionantes (promedio anual)                 | 4,9  | 4,3  |
| SUPERVISORA*            | Dna. Ana M <sup>a</sup> Paz Bermúdez | Promedio horas de programación semanal de consultas | 90,6 | 94,5 |
| Xefe sección            | 2                                    |   |      |      |
| Facultativos**          | 5                                    |   |      |      |
| Residentes              | 4                                    |   |      |      |
| Enfermeiras*            | 12                                   |   |      |      |
| Aux. enfermaría*        | 10                                   |   |      |      |
| Aux. administrativos*** | 1                                    |   |      |      |

\* Compartidas con cirurxía plástica.

\*\* 2 praza vinculada.

\*\*\* Media xornada.

No desglose non se contabilizan nin xefes nin supervisoras.

O persoal de consultas externas intégrase no apartado de consultas externas.

### Actividade científica

|                             | 2021 | 2020 |
|-----------------------------|------|------|
| Artículos publicados        | 50   | 40   |
| Factor de impacto ponderado | 148  | 92   |
| Artículos en Q1             | 29   | 10   |

Fonte: SOPHOS. Informes de produción científica do SERGAS.

### Actividade

| ÁREA DE HOSPITALIZACIÓN           | 2022  | 2021  |                      | 2022  | 2021  |
|-----------------------------------|-------|-------|----------------------|-------|-------|
| Ingresos procedentes de urxencias | 102   | 73    | INDICADORES          |       |       |
| Ingresos programados              |       |       | Índice de ocupación  | 90,4% | 88,2% |
| Traslados dende outros servizos   | 14    | 25    | Estadía media        | 8,84  | 9,41  |
| Outras áreas de asistencia        | 67    | 49    | Índice de rotación   | 37,35 | 34,19 |
| Total ingresos                    | 183   | 147   | Presión de urxencias | 55,7% | 49,7% |
| Total estadias                    | 1.617 | 1.384 | Taxa de mortalidade  | 0,5%  | 0,7%  |
| Altas por fin de coidados         | 161   | 135   |                      |       |       |
| Traslados a outros centros        | 1     |       |                      |       |       |
| Exitus                            | 1     | 1     |                      |       |       |
| Altas voluntarias                 | 3     |       |                      |       |       |
| Traslados a outros servizos       | 16    | 15    |                      |       |       |
| Total altas                       | 182   | 151   |                      |       |       |
| Interconsultas hospitalización    | 286   | 294   |                      |       |       |
| Interconsultas urxencias          | 359   | 256   |                      |       |       |

| ÁREA DE CONSULTAS EXTERNAS                | 2022   | 2021   |  | 2022  | 2021  |
|---|--------|--------|--|-------|-------|
| Consultas primeiras                       | 3.552  | 4.470  | INDICADORES  |       |       |
| Consultas sucesivas                       | 12.420 | 12.830 | Altas sobre primeiras                                | 1,29  | 1,18  |
| Total consultas externas                  | 15.972 | 17.300 | Relación sucesivas/primeiras                         | 3,50  | 2,87  |
| Consultas nas que non acuden os pacientes | 905    | 1.170  | % de consultas primeiras procedentes de At. Primaria | 32,3% | 66,9% |
| Infiltracións                             | 295    | 804    | % de consultas nas que o paciente non acude          | 5,4%  | 6,3%  |

## ➤ [REUMATOLOXÍA]

| <b>LISTA ESPERA CONSULTAS PRIMEIRAS</b> | <b>2022</b> | <b>2021</b> |
|---|-------------|-------------|
| Pacientes en lista ó 31/12              | 138         | 1.112       |
| Espera media ó 31/12                    | 23,3        | 35,5        |

| <b>HOSPITAL DE DÍA</b> | <b>2022</b> | <b>2021</b> |
|------------------------|-------------|-------------|
| Sesións                | 1.821       | 1.750       |

**10 GRDs máis frecuentes**

| <b>APR GRD</b> | <b>DESCRIPCIÓN DO APR GRD</b>  | <b>ALTAS</b> | <b>E.M.</b> | <b>PESO MEDIO</b> |
|----------------|--|--------------|-------------|-------------------|
| 346            | TRASTORNOS DE TEJIDO CONECTIVO   | 72           | 8,14        | 0,7764            |
| 351            | OTROS DIAGNÓSTICOS DE SISTEMA MUSCULOESQUELÉTICO Y TEJIDO CONECTIVO      | 13           | 7,85        | 0,5270            |
| 139            | OTRA NEUMONÍA  | 6            | 7,33        | 0,7044            |
| 142            | ENFERMEDAD PULMONAR INTERSTICIAL Y ALVEOLAR                              | 6            | 8,67        | 0,6528            |
| 144            | ENFERMEDADES MISCELANEAS, SIGNOS Y SÍNTOMAS DE APARATO RESPIRATORIO      | 6            | 11,33       | 0,6501            |
| 950            | PROCEDIMIENTO EXTENSIVO SIN RELACIÓN CON DIAGNÓSTICO PRINCIPAL           | 6            | 3,00        | 1,3899            |
| 383            | CELULITIS Y OTRAS INFECCIONES DE PIEL                                    | 5            | 7,60        | 0,4496            |
| 951            | PROCEDIMIENTO MODERADAMENTE EXTENSIVO NO RELACIONADO CON DIAG. PRINCIPAL | 5            | 1,80        | 1,0271            |
| 137            | INFECCIONES E INFLAMACIONES PULMONARES MAYORES                           | 3            | 24,67       | 1,0895            |
| 140            | ENFERMEDAD PULMONAR OBSTRUCTIVA CRÓNICA                                  | 3            | 9,33        | 0,7191            |
|                | <b>TOTAIS</b>  | <b>166</b>   | <b>9,1</b>  | <b>0,80</b>       |





ANÁLISE POR  
**Servizos asistenciais**  
CHUAC

# **Servizos medicina intensiva**

ÁREA SANITARIA DA CORUÑA E CEE  
**Memoria 2022**

## ANESTESIOLOXÍA E REANIMACIÓN

### Recursos

#### HUMANOS

|   |   |  |    |
|---|---|--|----|
| XEFA SERVIZO                                    | Dna. M <sup>a</sup> Felisa Álvarez Refojo | Residentes                                   | 16 |
| SUPERVISORES (3 <sup>a</sup> e 5 <sup>a</sup> ) | Dna. M <sup>a</sup> Jesús Quintela Valiño | Enfermeiras HUAC                             | 72 |
|   | D. Oscar Vilela Sangiao                   | Aux. enfermaría HUAC                         | 43 |
|   | Dna. Alejandra Lidia Pérez Calvo          | Enfermeiras Teresa Herrera                   | 8  |
| SUPERV. TERESA HERRERA*                         | Dna. Macarena Sánchez Alvite              | Aux. enfermaría Teresa Herrera               | 8  |
|   | Dna. Eva Martínez Feal                    | Enfermeiras Abente y Lago                    | 8  |
| SUPERV. ABENTE Y LAGO**                         | Dna. Davina Esmoris Vettor                | Aux. enfermaría Abente y Lago                | 8  |
| Xefe Sección                                    |   | Aux. administrativos                         | 2  |
| Facultativos                                    |   | Celadores (3 <sup>a</sup> e 5 <sup>a</sup> ) | 8  |

\* Compartidas con quirófanos Hospital Teresa Herrera.

\*\* Compratida con unidade cirúrxica.

No desglose non se contabilizan nin xefes nin supervisoras.

O persoal de consultas externas intégrase no apartado de consultas externas.

### Actividade científica

|   | 2022 | 2021 | 2021                        | 2020 |
|---|------|------|-----------------------------|------|
| <b>FÍSICOS</b>                                      |      |      |                             |      |
| Camas funcionantes (promedio anual)                 | 31   | 32,6 |                             |      |
| Promedio horas de programación semanal de consultas | 55,3 | 54,7 |                             |      |
|   |      |      | Artículos publicados        | 24   |
|   |      |      | Factor de impacto ponderado | 63   |
|   |      |      | Artículos en Q1             | 12   |

Fonte: SOPHOS. Informes de produción científica do SERGAS.

### Actividade

| ÁREA DE HOSPITALIZACIÓN           | 2022  | 2021  | 2022                 | 2021   |
|-----------------------------------|-------|-------|----------------------|--------|
| Ingresos procedentes de urxencias | 16    | 33    |                      |        |
| Ingresos programados              | 1     | 0     |                      |        |
| Traslados dende outros servizos   | 5.471 | 5.174 |                      |        |
| Outras áreas de asistencia        | 14    | 10    |                      |        |
| Total ingresos                    | 5.502 | 5.217 |                      |        |
| Total estadias                    | 6.895 | 5.217 |                      |        |
| Altas por fin de coidados         | 10    | 8     |                      |        |
| Traslados a outros centros        | 0     | 1     |                      |        |
| Exitus                            | 77    | 83    |                      |        |
| Traslados a outros servizos       | 5.413 | 5.125 |                      |        |
| Total altas                       | 5.500 | 5.217 |                      |        |
|                                   |       |       | <b>INDICADORES</b>   |        |
|                                   |       |       | Índice de ocupación  | 60,9%  |
|                                   |       |       | Estadía media        | 1,25   |
|                                   |       |       | Índice de rotación   | 177,48 |
|                                   |       |       | Presión de urxencias | 0,3%   |
|                                   |       |       | Taxa de mortalidade  | 1,4%   |

| ÁREA CIRÚRXICA                   | 2022  | 2021 | 2022                        | 2021  |
|----------------------------------|-------|------|-----------------------------|-------|
| Interv. progr. con estadía       | 10    | 9    |                             |       |
| Interv. progr. ambulatorias CMA  | 692   | 501  |                             |       |
| Resto intervencións ambulatorias | 372   | 441  |                             |       |
| Total interv. programadas        | 1.074 | 951  |                             |       |
| Total interv. urxentes           | 19    | 21   |                             |       |
| Total interv. cirúrxicas         | 1.093 | 972  |                             |       |
| Interv. suspendidas              | 28    | 28   |                             |       |
| Intervencions en sala cirúrxica  | 77    | 10   |                             |       |
|                                  |       |      | <b>INDICADORES</b>          |       |
|                                  |       |      | Estadía media preoperatoria | -     |
|                                  |       |      | Rendemento cirúrxico        | 60,4% |
|                                  |       |      | Taxa anulación cirurxica    | 2,5%  |
|                                  |       |      | Interv. programadas/día     | 4,33  |
|                                  |       |      | Interv. urxentes/día        | 0,05  |

## ➤ [ANESTESIOLOXÍA E REANIMACIÓN]

| ÁREA DE CONSULTAS EXTERNAS                | 2022  | 2021  |  | 2022 | 2021 |
|---|-------|-------|--|------|------|
| Consultas primeiras                       | 1.237 | 1.125 | INDICADORES  |      |      |
| Consultas sucesivas                       | 4.711 | 4.344 | Altas sobre primeiras                                | 0,77 | 0,57 |
| Total consultas externas                  | 5.948 | 5.469 | Relación sucesivas/primeiras                         | 3,81 | 3,86 |
| Consultas nas que non acuden os pacientes | 416   | 314   | % de consultas primeiras procedentes de At. Primaria | 7,1% | 1,9% |
| Consultas preanestésicas                  | 24571 | 20824 | % de consultas nas que o paciente non acude          | 6,5% | 5,4% |

| TIPOS DE ANESTESIA | 2022   | 2021   | LISTA ESPERA CONSULTAS PRIMEIRAS | 2022 | 2021 |
|--------------------|--------|--------|----------------------------------|------|------|
| Local              | 15.257 | 12.565 | Pacientes en lista ó 31/12       | 200  | 263  |
| Sedación           | 3.344  | 2.661  | Espera media ó 31/12             | 24,1 | 40,1 |
| Rexional           | 5.474  | 4.783  |                                  |      |      |
| Xeral              | 11.997 | 10.468 |                                  |      |      |
| Totais             | 36.072 | 30.477 |                                  |      |      |

## 10 GRDs máis frecuentes

| APR GRD | DESCRIPCIÓN DO APR GRD  | ALTAS     | E.M.        | PESO MEDIO  |
|---------|---|-----------|-------------|-------------|
| 169     | PROCEDIMIENTOS ABDOMINALES VASCULARES MAYORES   | 10        | 6,40        | 4,2586      |
| 004     | TRAQUEOSTOMÍA CON VM 96+ HORAS CON PROCEDIMIENTO EXTENSIVO                                  | 9         | 31,44       | 12,1502     |
| 230     | PROCEDIMIENTOS MAYORES SOBRE INTESTINO DELGADO  | 7         | 19,14       | 4,0273      |
| 231     | PROCEDIMIENTOS MAYORES SOBRE INTESTINO GRUESO   | 6         | 16,33       | 3,7923      |
| 220     | PROCEDIMIENTOS MAYORES SOBRE ESTOMAGO, ESÓFAGO Y DUODENO                                    | 5         | 26,60       | 4,1358      |
| 229     | OTROS PROCEDIMIENTOS QUIRÚRGICOS SOBRE APARATO DIGESTIVO                                    | 5         | 4,60        | 1,4512      |
| 321     | FUSIÓN ESPINAL CERVICAL Y OTROS PROC. DE LA ESPALDA/CUELLO EXCEPTO ESCISIÓN/DESCOMP. DISCAL | 5         | 1,00        | 1,5465      |
| 002     | TRASPLANTE CARDIACO Y/O PULMONAR  | 4         | 6,25        | 14,2377     |
| 710     | ENFERMEDADES INFECCIOSAS Y PARASITOSIS INCLUYENDO VIH CON PROCEDIMIENTO QUIRÚRGICO          | 4         | 6,75        | 4,7321      |
| 680     | PROCEDIMIENTO QUIRÚRGICO MAYOR PARA NEOPLASMAS LINFÁTICOS/HEMATOPOYÉTICOS/OTROS             | 3         | 34,33       | 5,4853      |
|         | <b>TOTAIS</b>   | <b>87</b> | <b>14,5</b> | <b>4,87</b> |

## COIDADOS INTENSIVOS

### Recursos

#### HUMANOS

|  |                                   |                                       |    |
|--|-----------------------------------|---------------------------------------|----|
| XEFE SERVIZO                                 | D. David Freire Moar              | Aux. enfermaría UCI cardiolóxica      | 22 |
| SUPERVISOR COIDADOS INTENSIVOS CARDIOLÓXICOS |                                   | Enfermeiras UCI politrauma            | 59 |
|  | D. David Rodríguez Cañas          | Aux. enfermaría UCI politrauma        | 35 |
| SUPERVISORAS COIDADOS INTENSIVOS POLITRAUMA  |                                   | Auxiliares de información de críticos | 3  |
|  | Dna. María José Fernández Nicolás | Aux. administrativos                  | 1  |
|  | Dna. Esther Gago García           | Celadores                             | 18 |
| Facultativos                                 | 18                                |                                       |    |
| Residentes                                   | 12                                |                                       |    |
| Enfermeiras UCI cardiolóxica                 | 38                                |                                       |    |

No desglose non se contabilizan nin xefes nin supervisoras.

#### FÍSICOS

|                                     | 2022 | 2021 |
|-------------------------------------|------|------|
| Camas funcionantes (promedio anual) | 38   | 42,4 |

### Actividade científica

|                             | 2021 | 2020 |
|-----------------------------|------|------|
| Artículos publicados        | 12   | 9    |
| Factor de impacto ponderado | 30   | 23   |
| Artículos en Q1             | 5    | 2    |

Fonte: SOPHOS. Informes de produción científica do SERGAS.

### Actividade

| ÁREA DE HOSPITALIZACIÓN           | 2022   | 2021   |             | 2022                 | 2021  |       |
|-----------------------------------|--------|--------|-------------|----------------------|-------|-------|
| Ingresos procedentes de urxencias | 1.048  | 984    | INDICADORES |                      |       |       |
| Ingresos programados              |        |        |             | Índice de ocupación  | 80,5% | 94,0% |
| Traslados dende outros servizos   | 780    | 936    |             | Estadía media        | 5,92  | 7,35  |
| Outras áreas de asistencia        | 59     | 59     |             | Índice de rotación   | 49,66 | 46,67 |
| Total ingresos                    | 1.887  | 1.979  |             | Presión de urxencias | 55,5% | 49,7% |
| Total estadias                    | 11.171 | 14.544 |             | Taxa de mortalidade  | 13,0% | 13,6% |
| Altas por fin de coidados         | 32     | 25     |             |                      |       |       |
| Traslados a outros centros        | 8      | 6      |             |                      |       |       |
| Exitus                            | 246    | 271    |             |                      |       |       |
| Altas voluntarias                 | 1      | 0      |             |                      |       |       |
| Traslados a outros servizos       | 1.610  | 1.693  |             |                      |       |       |
| Total altas                       | 1.897  | 1.995  |             |                      |       |       |
| Interconsultas hospitalización    | 4      | 9      |             |                      |       |       |
| Interconsultas urxencias          | 6      | 13     |             |                      |       |       |

#### ÁREA DE URXENCIAS

|                     | 2022 | 2021 |
|---------------------|------|------|
| Pacientes atendidos | 972  | 946  |

## ➤ [CUIDADOS INTENSIVOS]

**10 GRDs máis frecuentes**

| <b>APR GRD</b> | <b>DESCRIPCIÓN DO APR GRD</b>  | <b>ALTAS</b> | <b>E.M.</b> | <b>PESO MEDIO</b> |
|----------------|--|--------------|-------------|-------------------|
| 862            | OTROS CUIDADOS POSTERIORES Y CONVALECENCIA                           | 23           | 0,43        | 0,6565            |
| 174            | INTERVENCIONES CORONARIAS PERCUTÁNEAS CON IAM                        | 16           | 5,38        | 2,8633            |
| 720            | SEPTICEMIA E INFECCIONES DISEMINADAS                                 | 16           | 5,06        | 1,8210            |
| 044            | HEMORRAGIA INTRACRANEAL  | 14           | 3,57        | 1,2251            |
| 137            | INFECCIONES E INFLAMACIONES PULMONARES MAYORES                       | 12           | 26,75       | 1,5572            |
| 194            | INSUFICIENCIA CARDÍACA   | 12           | 18,25       | 1,1469            |
| 021            | CRANEOTOMÍA ABIERTA EXCEPTO POR TRAUMA                               | 8            | 10,75       | 3,6019            |
| 030            | PROCEDIMIENTOS VASCULARES PERCUTANEO INTRACRANEALES Y EXTRACRANEALES | 8            | 7,13        | 4,0923            |
| 346            | TRASTORNOS DE TEJIDO CONECTIVO                                       | 8            | 3,25        | 0,9730            |
| 950            | PROCEDIMIENTO EXTENSIVO SIN RELACIÓN CON DIAGNÓSTICO PRINCIPAL       | 8            | 43,38       | 5,6729            |
|                | <b>TOTAIS</b>  | <b>287</b>   | <b>15,4</b> | <b>3,41</b>       |

## COIDADOS INTENSIVOS NEONATOLÓXICOS

### Recursos

| HUMANOS                |                               | FÍSICOS                             | 2022 | 2021 |
|------------------------|-------------------------------|-------------------------------------|------|------|
| XEFE SERVIZO PEDIATRÍA | D. Jerónimo Pardo Vázquez     | Camas funcionantes (promedio anual) | 8    | 8    |
| COORDINADOR FUNCIONAL  | D. José Luis Fernández Trisac |                                     |      |      |
| SUPERVISORA            | Dna. Dolores Eiriz Barbeito   |                                     |      |      |
| Facultativos*          |                               |                                     |      | 4    |
| Enfermeiras            |                               |                                     |      | 35   |
| Aux. enfermaría        |                               |                                     |      | 23   |
| Aux. administrativos   |                               |                                     |      | 1    |

\* O persoal facultativo pertence e xa está incluído no servizo de pediatría.  
No desglose non se contabilizan nin xefes nin supervisoras.

### Actividade

| ÁREA DE HOSPITALIZACIÓN           | 2022  | 2021  | INDICADORES          | 2022  | 2021  |
|-----------------------------------|-------|-------|----------------------|-------|-------|
| Ingresos procedentes de urxencias | 55    | 91    | Índice de ocupación  | 47,0% | 62,6% |
| Ingresos programados              |       |       | Estadía media        | 12,71 | 13,25 |
| Traslados dende outros servizos   | 41    | 30    | Índice de rotación   | 13,50 | 17,25 |
| Outras áreas de asistencia        | 12    | 17    | Presión de urxencias | 50,9% | 65,9% |
| Total ingresos                    | 108   | 138   | Taxa de mortalidade  | 3,7%  | 3,6%  |
| Total estadias                    | 1.373 | 1.828 |                      |       |       |
| Altas por fin de coidados         | 21    | 9     |                      |       |       |
| Traslados a outros centros        | 2     | 6     |                      |       |       |
| Exitus                            | 4     | 5     |                      |       |       |
| Altas voluntarias                 |       |       |                      |       |       |
| Traslados a outros servizos       | 82    | 118   |                      |       |       |
| Total altas                       | 109   | 138   |                      |       |       |

### 10 GRDs máis frecuentes

| APR GRD | DESCRIPCIÓN DO APR GRD  | ALTAS     | E.M.       | PESO MEDIO  |
|---------|---|-----------|------------|-------------|
| 138     | BRONQUIOLITIS Y NEUMONÍA POR VIRUS SINCICIAL RESPIRATORIO   | 5         | 7,20       | 0,5541      |
| 633     | NEONATO, PESO AL NACER >2499 G CON ANOMALÍAS MAYORES  | 4         | 21,25      | 2,8129      |
| 593     | NEONATO, PESO AL NACER 750-999 G, SIN PROCEDIMIENTO MAYOR   | 3         | 4,33       | 15,6153     |
| 640     | NEONATO, PESO AL NACER >2499 G NEONATO NORMAL O NEONATO CON OTRO PROBLEMA                                   | 3         | 2,67       | 0,2811      |
| 630     | NEONATO, PESO AL NACER >2499 G CON PROCEDIMIENTO CARDIOVASCULAR MAYOR                                       | 2         | 10,50      | 6,7742      |
| 639     | NEONATO, PESO AL NACER >2499 G CON OTRAS CONDICIONES SIGNIFICATIVAS   | 2         | 5,50       | 0,6543      |
| 057     | CONMOCION CEREBRAL, FRACTURA CRANEAL CERRADA NEOM, LESIÓN INTRACRANEAL NO COMPLICADA, COMA <1 HR O SIN COMA | 1         | 2,00       | 0,5687      |
| 082     | INFECCIONES Y OTRAS ENFERMEDADES OCULARES   | 1         | 1,00       | 0,6680      |
| 175     | INTERVENCIONES CORONARIAS PERCUTÁNEAS SIN IAM   | 1         | 14,00      | 2,1878      |
| 182     | OTROS PROCEDIMIENTOS VASCULARES PERIFERICOS   | 1         | 3,00       | 2,0497      |
|         | <b>TOTAIS</b>   | <b>27</b> | <b>9,4</b> | <b>3,93</b> |

## COIDADOS INTENSIVOS PEDIÁTRICOS

### Recursos

| HUMANOS                |                            | FÍSICOS                             | 2022 | 2021 |
|------------------------|----------------------------|-------------------------------------|------|------|
| XEFE SERVIZO PEDIATRÍA | D. Jerónimo Pardo Vázquez  | Camas funcionantes (promedio anual) | 9    | 9    |
| COORDINADORA FUNCIONAL | Dna. Carmen Ramil Fraga    |                                     |      |      |
| SUPERVISORA            | Dna. Susana Varela Álvarez |                                     |      |      |
| Facultativos*          |                            |                                     |      | 3    |
| Enfermeiras            |                            |                                     |      | 19   |
| Aux. enfermaría        |                            |                                     |      | 9    |

\* O persoal facultativo pertence e xa está incluído no servizo de pediatría.  
No desglose non se contabilizan nin xefes nin supervisoras.

### Actividade

| ÁREA DE HOSPITALIZACIÓN           | 2022  | 2021 | INDICADORES          | 2022  | 2021  |
|-----------------------------------|-------|------|----------------------|-------|-------|
| Ingresos procedentes de urxencias | 53    | 48   | Índice de ocupación  | 38,1% | 27,4% |
| Ingresos programados              |       |      | Estadía media        | 3,80  | 2,13  |
| Traslados dende outros servizos   | 236   | 320  | Índice de rotación   | 36,56 | 46,89 |
| Outras áreas de asistencia        | 40    | 54   | Presión de urxencias | 16,1% | 11,4% |
| Total ingresos                    | 329   | 422  | Taxa de mortalidade  | 0,9%  | 0,7%  |
| Total estadias                    | 1.250 | 900  |                      |       |       |
| Altas por fin de coidados         | 24    | 31   |                      |       |       |
| Traslados a outros centros        | 2     | 2    |                      |       |       |
| Exitus                            | 3     | 3    |                      |       |       |
| Altas voluntarias                 |       |      |                      |       |       |
| Traslados a outros servizos       | 296   | 388  |                      |       |       |
| Total altas                       | 325   | 424  |                      |       |       |

### 10 GRDs máis frecuentes

| APR GRD | DESCRIPCIÓN DO APR GRD                            | ALTAS     | E.M.       | PESO MEDIO  |
|---------|---|-----------|------------|-------------|
| 254     | Otros diagnósticos del aparato digestivo          | 9         | 0,22       | 0,5395      |
| 243     | Otras enfermedades esofágicas                     | 5         | 0,20       | 0,5313      |
| 241     | Úlcera péptica y gastritis                        | 4         | 0,00       | 0,6259      |
| 009     | Oxigenación por membrana extracorpórea (ecmo)     | 1         | 9,00       | 16,1690     |
| 029     | Otros procedimientos percutáneos intracraneales   | 1         | 1,00       | 1,9250      |
| 041     | Neoplasias de sistema nervioso                    | 1         | 4,00       | 0,7563      |
| 114     | Enfermedades y trastornos dentales                | 1         | 1,00       | 0,4103      |
| 182     | Otros procedimientos vasculares perifiricos       | 1         | 22,00      | 4,5449      |
| 200     | Cardiopatías congénitas y enfermedades valvulares | 1         | 14,00      | 1,9528      |
| 251     | Dolor abdominal                                   | 1         | 0,00       | 0,4939      |
|         | <b>TOTAIS</b>                                     | <b>29</b> | <b>2,0</b> | <b>1,33</b> |





ANÁLISE POR  
**Servizos asistenciais**  
CHUAC

## **Servizos centrais**

ÁREA SANITARIA DA CORUÑA E CEE  
**Memoria 2022**

## ANATOMÍA PATOLÓXICA

### Recursos

#### HUMANOS

|                         |                                  |                                 |    |
|-------------------------|----------------------------------|---------------------------------|----|
| XEFE SERVIZO            | D. Ángel Concha López            | Residentes                      | 7  |
| COORDINADORA ENFERMARÍA | Dna. Guadalupe Bernabé Fernández | Técnicos especialistas anatomía | 26 |
| Xefe sección            | 1                                | Aux. administrativos            | 5  |
| Facultativos            | 14                               | Enfermeiras                     | 3  |
|                         |                                  | Celadores                       | 2  |

### Actividade científica

|                             | 2021 | 2020 |
|-----------------------------|------|------|
| Artículos publicados        | 7    | 9    |
| Factor de impacto ponderado | 12   | 21   |
| Artículos en Q1             | 1    | 3    |

Fonte: SOPHOS. Informes de produción científica do SERGAS.

### Actividade

#### POR TIPO DE ESTUDIO

| CITOLOXÍAS | 2022   | 2021   |
|------------|--------|--------|
| Estudos    | 38.560 | 36.679 |
| Mostras    | 39.442 | 37.441 |
| Ratio      | 1,02   | 1,02   |

| BIOPSIAS | 2022   | 2021   |
|----------|--------|--------|
| Estudos  | 40.099 | 42.771 |
| Mostras  | 65.391 | 60.186 |
| Ratio    | 1,63   | 1,41   |

| NECROPSIAS | 2022 | 2021 |
|------------|------|------|
| Totais     | 86   | 86   |
| Mostras    | 86   | 86   |
| Ratio      | 1,00 | 1,00 |

#### POR TIPO DE TÉCNICAS\*\*

|                    | 2022   | 2021   |
|--------------------|--------|--------|
| Técnicas especiais | 26.225 | 26.725 |
| Inmunohistoquímica | 56.059 | 50.406 |
| Biología molecular | 4.412  | 4.411  |

\*\* Cristais por técnica.

#### ESTUDOS INTRAOPERATORIOS\*

| CITOLOXÍAS | 2022 | 2021 |
|------------|------|------|
| Estudos    | 176  | 131  |
| Mostras    | 192  | 180  |
| Ratio      | 1,09 | 1,37 |

| BIOPSIAS | 2022  | 2021  |
|----------|-------|-------|
| Estudos  | 1.036 | 1.093 |
| Mostras  | 1.332 | 1.337 |
| Ratio    | 1,29  | 1,22  |

\*\*\* Incluidos na actividade por tipo de estudio.

#### BIOMARCADORES\*\*\*

|                      | 2022  | 2021  |
|----------------------|-------|-------|
| Cristais por técnica | 1.493 | 1.349 |

\*\*\* Incluidos na actividade por tipo de estudio.

#### RUTINA HE PAPANICOLAU, GIEMSA

|                      | 2022   | 2021   |
|----------------------|--------|--------|
| Cristais por técnica | 86.814 | 89.776 |

## CRIOBIOLOXÍA - BANCO DE TECIDOS

### Recursos

#### HUMANOS

|                                 |                           |   |
|---------------------------------|---------------------------|---|
| XEFE UNIDADE                    | D. Jacinto Sánchez Ibáñez |   |
| Facultativos                    |                           | 2 |
| Biólogo                         |                           | 1 |
| Técnicos de anatomía patolóxica |                           | 4 |
| Aux. administrativo*            |                           | 1 |

\* Depende del laboratorio de área.

No desglose non se contabilizan nin xefes nin supervisoras.

### Actividade científica

|                             | 2021 | 2020 |
|-----------------------------|------|------|
| Artículos publicados        | 4    | 1    |
| Factor de impacto ponderado | 14   | 4    |
| Artículos en Q1             | 2    | 1    |

Fonte: SOPHOS. Informes de produción científica do SERGAS.

### Actividade

| 2022                             | Doantes/Pacientes | Entradas | Distribuidos | Descartados |
|----------------------------------|-------------------|----------|--------------|-------------|
| Tecido osteotendinoso            | 46                | 777      | 839          | c           |
| Tecido óseo craneal              | 68                | 70       | 31           | 28          |
| Cornea                           | 251               | 500      |              | 108         |
| Cornea fresco                    |                   | 299      | 260          | 2           |
| Cornea criopreservada            |                   | 38       | 6            | 4           |
| Cornea cultivada                 |                   | 54       | 53           |             |
| Esclera                          | 1                 | 21       | 55           | 2           |
| Membrana amniótica               | 2                 | 90       | 160          | 4           |
| Preservación fertilidade esperma | 67                | 329      | 29           | 47          |
| FIV CP de embrións               | 154               | 398      | 211          |             |
| Segmentos vasculares             | 20                | 40       | 24           | 20          |
| Médula ósea                      |                   |          |              |             |
| Productos terapia celular        | 71 (49 pacientes) | 171      | 105          | 19          |
| Plasma rico plaquetas            | 239               | 717      | 568          | 36          |

| 2021                             | Doantes/Pacientes | Entradas | Distribuidos | Descartados |
|----------------------------------|-------------------|----------|--------------|-------------|
| Tecido osteotendinoso            | 37                | 783      | 698          | 25          |
| Tecido óseo craneal              | 70                | 75       | 40           | 20          |
| Cornea                           | 142               | 282      |              | 76          |
| Cornea fresco                    |                   | 180      | 176          |             |
| Cornea criopreservada            |                   | 8        | 17           |             |
| Cornea cultivada                 |                   | 22       | 18           | 2           |
| Esclera                          | 4                 | 64       | 45           | 16          |
| Membrana amniótica               | 4                 | 218      | 151          | 2           |
| Preservación fertilidade esperma | 44                | 207      | 15           | 19          |
| FIV CP de embrións               | 86                | 194      | 188          |             |
| Segmentos vasculares             | 18                | 36       | 17           | 16          |
| Médula ósea                      | 53                | 130      | 37           | 9           |
| Productos terapia celular        | 31 (16 pacientes) | 74       | 36           |             |
| Plasma rico plaquetas            | 194               | 634      | 569          |             |

➤ **[CRIOBIOLOXÍA - BANCO DE TECIDOS]**

| <b>TECIDOS DISTRIBUIDOS POR CENTROS</b> | <b>2022</b>  | <b>2021</b>  |
|---|--------------|--------------|
| CHUAC                                   | 600          | 534          |
| Resto hospitais SERGAS                  | 828          | 628          |
| <b>TOTAIS</b>                           | <b>1.428</b> | <b>1.162</b> |

| <b>OUTRAS SUSTANCIAS DE ORIXE HUMANO DISTRIBUIDAS</b> | <b>2022</b>  | <b>2021</b> |
|---|--------------|-------------|
| CHUAC   | 1.088        | 811         |
| RESTO HOSPITAIS SERGAS                                | 21           | 17          |
| <b>TOTAIS</b>   | <b>1.109</b> | <b>828</b>  |

| <b>PACIENTES QUE HAN RECIBIDO UN TECIDO NO CHUAC</b> | <b>2022</b> | <b>2021</b> |
|--|-------------|-------------|
| TX córnea  | 50          | 44          |
| TX osteotendinoso                                    | 257         | 233         |
| TX calota  | 10          | 8           |
| TX arterias  | 14          | 24          |
| TX membrana amniótica                                | 32          | 18          |
| TX esclera   | 24          | 17          |

## FARMACIA

### Recursos

#### HUMANOS

|                         |                            |                             |   |
|-------------------------|----------------------------|-----------------------------|---|
| XEFA SERVIZO            | Dna. Isabel Martín Herranz | Enfermeiras                 | 9 |
| COORDINADORA ENFERMARÍA | Dna. Lucita Vázquez Rico   | Xefe grupo administrativo D | 1 |
| Xefes de sección        | 2                          | Administrativo              | 1 |
| Facultativos            | 20                         | Aux. administrativo         | 6 |
| Residentes              | 4                          | Celadores                   | 6 |
| Técnico de farmacia     | 40                         |                             |   |
| Técnico de laboratorio  | 2                          |                             |   |

No desglose non se contabilizan nin xefes nin supervisoras.

#### FÍSICOS

|                                       |
|---------------------------------------|
| Sección de farmacoxinética            |
| Sección de farmacotecnia              |
| Dispensación de medicamentos          |
| Centro de información de medicamentos |
| Sección de xestión                    |
| Almacén                               |
| Farmacia Oza                          |

#### Actividade científica

|                             | 2021 | 2020 |
|-----------------------------|------|------|
| Artículos publicados        | 10   | 15   |
| Factor de impacto ponderado | 11   | 17   |
| Artículos en Q1             | 1    | 1    |

Fonte: SOPHOS. Informes de produción científica do SERGAS.

### Actividade

| XESTIÓN CLÍNICA DA FARMACOTERAPIA                          | 2022 | 2021 | MONITORIZACIÓN FARMACOCINÉTICA DE MEDICAMENTOS | 2022   | 2021   |
|--|------|------|--|--------|--------|
| Informes técnicos Comisión de Farmacia                     | 13   | 19   | Pacientes                                      | 18.427 | 17.503 |
| Informes Plataforma de solicitudes de usos especiais SOLES | 678  | 460  | Informes                                       | 31.170 | 28.930 |
| Nº de interconsultas farmacoterapéuticas                   | 374  | 392  | Ratio  | 1,69   | 1,65   |

#### FARMACOTECNIA E ELABORACIÓN DE MEDICAMENTOS

|   | 2022                 |                 |       | 2021                 |                 |       |
|---|----------------------|-----------------|-------|----------------------|-----------------|-------|
|   | Pacientes            | Número          | Ratio | Pacientes            | Número          | Ratio |
| Mezclas intravenosas antibióticos monitorizados         | 1.859                | 10.014          | 5,39  | 1.882                | 10.773          | 5,72  |
| Outras mezclas intravenosas                             |                      | 27.931          |       |                      | 30.623          |       |
| Kits antibióticos para profilaxe cirúrxica              |                      | 10.834          |       |                      | 12.106          |       |
| Kits cirurxía cataratas                                 |                      | 2.260           |       |                      | 2.401           |       |
| Outros kits   |                      | 543             |       |                      | 465             |       |
| Nutrición parenteral elaboradas                         |                      | 9.302           |       |                      | 6.888           |       |
| Dosificacións parenterais de citostáticos               | 15.808               | 56.906          | 3,60  | 14.327               | 52.658          | 3,68  |
| Fórmulas maxistrais estériles elaboradas                |                      | 26.977          |       |                      | 25.159          |       |
| Fórmulas maxistrais non estériles elaboradas            |                      | 39.092          |       |                      | 44.967          |       |
|   | <b>Especialidade</b> | <b>Unidades</b> |       | <b>Especialidade</b> | <b>Unidades</b> |       |
| Reenvasado medicamentos para adecuación individualizada | 3.462                | 1.063.478       |       | 3.248                | 1.043.949       |       |

## ➤ [FARMACIA]

| <b>ATENCIÓN FARMACÉUTICA A PACIENTE INGRESADO SOBRE A TERAPIA</b> |             |             | <b>DISPENSACIÓN EN DOSE UNITARIAS</b>   |             |             |
|---|-------------|-------------|---|-------------|-------------|
|   | <b>2022</b> | <b>2021</b> |   | <b>2022</b> | <b>2021</b> |
| Seguemento pacientes con terapia antiinfeciosa                    | 474         | 528         | Prescripción en dose unitaria de preingresos  | 2.658       | 3.187       |
| Información, conciliación alta/ingreso                            | 1.026       | 852         | Reclamacións de medicamentos de pacientes en sistemas de dispensación dose unitaria S | 17.131      | 16.452      |
| Intervencións farmacéuticas activas                               | 8.749       | 6.795       |   |             |             |
| Validacións SILICOM.  |             |             |   |             |             |
| Atención hospitalaria   | 1.929.247   | 1.689.605   |   |             |             |
| Validacións SILICOM. Atención primaria                            | 54.495      | 32.671      |   |             |             |

|  | <b>2022</b>         |                  | <b>2021</b>         |                  |
|--|---------------------|------------------|---------------------|------------------|
|  | <b>nº rexistros</b> | <b>nº líneas</b> | <b>nº rexistros</b> | <b>nº líneas</b> |
| Medicación xeral                           | 26.236              | 89.392           | 29.312              | 155.183          |
| Medicamentos psicotropos                   | 3.313               | 5.860            | 3.721               | 6.926            |
| Medicamentos estupefacientes               | 6.717               | 13.673           | 7.272               | 13.228           |
| Medicamentos sueroterapia stock emerxencia | 274                 | 385              | 410                 | 566              |
| Nutrición enteral                          | 466                 | 779              | 680                 | 1.134            |
| <b>TOTAIS</b>                              |                     | <b>110.089</b>   |                     | <b>177.037</b>   |

|   | <b>2022</b>            |                        |               | <b>2021</b>            |                        |               |
|---|------------------------|------------------------|---------------|------------------------|------------------------|---------------|
|   | <b>Prim. consultas</b> | <b>Cons. sucesivas</b> | <b>Totais</b> | <b>Prim. consultas</b> | <b>Cons. sucesivas</b> | <b>Totais</b> |
| Total pacientes externos                          | 5.568                  | 47.554                 | 53.122        | 5546                   | 45.072                 | 50.618        |
| Consultas pacientes externos axendas monográficas |                        |                        | 34.011        |                        |                        |               |
| Teleconsulta e envío domiciliario                 |                        |                        | 6.898         |                        |                        | 7.904         |

| <b>ENSAIOS CLÍNICOS</b> | <b>2022</b> | <b>2021</b> | <b>XESTIÓN FARMACOECONÓMICA</b> | <b>2022</b> | <b>2021</b> |
|-------------------------|-------------|-------------|---------------------------------|-------------|-------------|
| Ensaíos                 | 628         | 638         | Índice rotación                 | 16,4        |             |
| Pacientes               | 3.313       | 2.915       | Índice cobertura (días)         | 22,25       |             |
| Dispensacións           | 3.894       | 3.603       |                                 |             |             |

| <b>ACTIVIDADE LOXÍSTICA</b>   | <b>2022</b>       | <b>2021</b>      |
|---|-------------------|------------------|
| Líneas dispensación recibidas en Kardex horizontal  | 136.852           | 118.596          |
| Líneas dispensación recibidas en Kardex vertical  | 2.747.300         | 2.654.926        |
| Líneas dispensación recibidas en Kardex horizontal para SADME                                   | 99.582            | 95.909           |
| Unidades dispensadas de formas farmacéuticas CHUAC (comprimidos, viales, ampollas, colirios...) | 15.364.895        | 2.195.153        |
| Unidades dispensadas LOGAS de medicamentos gran volumen   | 2.862.308         |                  |
| <b>TOTAL unidades de formas farmacéuticas dispensadas</b>                                       | <b>18.227.203</b> | <b>5.064.584</b> |

## LABORATORIO DE ÁREA

### Recursos

#### HUMANOS

|                                |                                    |    |
|--------------------------------|------------------------------------|----|
| COORDINADORA LABORATORIOS      | Técnicos especialistas laboratorio | 13 |
| Dna. Pastora Rodríguez Vázquez | Xefe grupo administrativo          | 1  |
| COORDINADORA ENFERMARÍA        | Aux. administrativos               | 11 |
| Dna. María Seijas Santamariña  | Celadores                          | 1  |
| Facultativos                   |                                    | 2  |

No desglose non se contabilizan nin xefes nin supervisoras.

### Actividade

| DATOS GLOBAIS DOS LABORATORIOS            | 2022    | 2021    |                           | 2022       | 2021       |
|---|---------|---------|---------------------------|------------|------------|
| Pacientes ingresados                      | 76.100  | 74.157  | TOTAIS                    |            |            |
| Pacientes ambulantes hospital             | 180.525 | 168.638 | Pacientes                 | 632.216    | 618.668    |
| Pacientes Atención Primaria               | 318.434 | 291.875 | Peticións                 | 3.118.767  | 3.479.726  |
| Pacientes outros centros                  | 1.610   | 2.148   | Determinacións            | 12.116.123 | 11.685.830 |
| Pacientes laboratorios                    | 4.298   | 3.816   | Ratio Determinac/petición | 3,88       | 3,36       |
| Pacientes asistencial sin ingreso         | 10.374  | 7.157   |                           |            |            |
| Pacientes urxencias                       | 12.473  | 12.941  |                           |            |            |
| Pacientes centros alleos                  | 1.641   | 1.545   |                           |            |            |
| Pacientes centros concertados             | 23.416  | 52.561  |                           |            |            |
| Pacientes hospitalización sociosdanitaria | 3.345   | 3.830   |                           |            |            |

| LABORATORIOS EXTERNOS | 2022  | 2021  |
|-----------------------|-------|-------|
| Peticións             | 6.374 | 6.400 |
| Determinacións        | 8.709 | 8.861 |
| Ratio                 | 1,37  | 1,38  |

| LABORATORIO EXTERNO DE XENÉTICA | 2022  | 2021  |                     | 2022  | 2021  |
|---------------------------------|-------|-------|---------------------|-------|-------|
| CENTRO ONCOLÓXICO               |       |       | OUTROS LABORATORIOS |       |       |
| Peticións                       | 961   | 957   | Peticións           | 700   | 104   |
| Determinacións                  | 1.627 | 1.585 | Determinacións      | 700   | 104   |
| Ratio                           | 1,69  | 1,66  | Ratio               | 1,00  | 1,00  |
| FUNDACION MEDICINA XENÓMICA     |       |       | TOTAIS              |       |       |
| Peticións                       | 1.602 | 1.077 | Peticións           | 3.263 | 2.138 |
| Determinacións                  | 1.726 | 1.114 | Determinacións      | 4.053 | 2.803 |
| Ratio                           | 1,08  | 1,03  | Ratio               | 1,24  | 1,31  |

## LABORATORIO DE ANÁLISE CLÍNICO

### Recursos

#### HUMANOS

|   |  |                                    |    |
|---|--|------------------------------------|----|
| XEFA SERVIZO  | Dna. Carmela Barbuzano Safont          | Residentes                         | 4  |
| COORDINADORA ENFERMARÍA                               |  | Técnicos especialistas laboratorio | 17 |
|   | Dna. M <sup>a</sup> Jesús Couselo Noya | Aux. administrativo                | 1  |
| Xefes de sección                                      | 1                                      |                                    |    |
| Facultativos  | 8                                      |                                    |    |
| Facultativos Laboratorio Reproducción Humana Asistida | 3                                      |                                    |    |

O persoal sanitario inclúese no laboratorio de área.  
No desglose non se contabilizan nin xefes nin supervisoras.

### Actividade

| TOTALS                          | 2022      |                | 2021      |                |
|---------------------------------|-----------|----------------|-----------|----------------|
|                                 | Peticións | Determinacións | Peticións | Determinacións |
| Bioquímica                      | 483.353   | 6.829.034      | 450.915   | 6.292.943      |
| Líquidos biolóxicos - parásitos | 314.875   | 464.963        | 312.283   | 449.856        |
| Inmunoquímica                   | 342.127   | 847.478        | 315.267   | 752.861        |
| Alerxias                        | 20.674    | 50.408         | 16.529    | 42.920         |
| Cromatografía                   | 140.550   | 151.804        | 122.128   | 129.628        |
| E. molecular / farmacoxenómica  | 244       | 746            | 99        | 293            |
| Unidade funcional hematimetrías | 468.891   | 556.426        | 437.242   | 518.231        |

| LABORATORIO DE GASES       | 2022  | 2021   |                             | 2022           | 2021           |
|----------------------------|-------|--------|-----------------------------|----------------|----------------|
| Hemodinámica               | 202   | 250    | Reanimación 5 <sup>a</sup>  | 18.239         | 16.199         |
| Hospital Abente y Lago     | 1.272 | 1.375  | UCI 5 <sup>a</sup>          | 4.873          | 9.755          |
| Hospital de Oza            | 392   | 400    | UCI Covid                   | 10402          | 7513           |
| Laboratorio urxencias      | 6.548 | 10.642 | UCI 6 <sup>a</sup>          | 9.744          | 10.297         |
| Neonatos                   | 3.746 | 4.521  | UCI pediatría               | 6.705          | 5.926          |
| Neumoloxía                 | 3.981 | 3.757  | Urxencias                   | 34.851         | 31.655         |
| Partos                     | 2.192 | 2.379  | Urxencias pediatría         | 2.009          | 1.595          |
| Quirófano 3 <sup>o</sup>   | 6.143 | 6.349  | Hospital Virxe da Xunqueira | 5.665          | 4.942          |
| Quirófano 6 <sup>a</sup>   | 4.721 | 4.145  | <b>TOTALS</b>               | <b>129.511</b> | <b>130.852</b> |
| Reanimación 3 <sup>a</sup> | 7.826 | 9.152  |                             |                |                |

#### LABORATORIO DE REPRODUCCIÓN

| HUMANA ASISTIDA | 2022  | 2021  |
|-----------------|-------|-------|
| Peticións       | 1.283 | 878   |
| Determinacións  | 3.626 | 2.264 |
| Ratio           | 2,83  | 2,58  |



## LABORATORIO DE ATENCIÓN CONTINUADA

### Recursos

#### HUMANOS

|                   |                               |                                  |    |
|-------------------|-------------------------------|----------------------------------|----|
| XEFA SERVIZO      | Dna. Carmela Barbuzano Safont | Facultativo                      | 1  |
| COORD. ENFERMARÍA | D. Juan Ramón Pérez Gómez     | Técnico especialista laboratorio | 22 |

No desglose non se contabilizan nin xefes nin supervisoras.

### Actividade

| HEMATOLOXÍA       | 2022      |                | 2021      |                |
|-------------------|-----------|----------------|-----------|----------------|
|                   | Peticións | Determinacións | Peticións | Determinacións |
| Total hematoloxía | 225.209   | 331.047        | 208.216   | 308.055        |

| BIOQUÍMICA       | 2022      |                | 2021      |                |
|------------------|-----------|----------------|-----------|----------------|
|                  | Peticións | Determinacións | Peticións | Determinacións |
| Total bioquímica | 215.204   | 1.170.423      | 195.661   | 1.066.321      |

| TOTAIS | 2022      |                | 2021      |                |
|--------|-----------|----------------|-----------|----------------|
|        | Peticións | Determinacións | Peticións | Determinacións |
| TOTAIS | 440.413   | 1.501.470      | 403.877   | 1.374.376      |

## LABORATORIO DE HEMATOLOXÍA E HEMOTERAPIA

### Recursos

#### HUMANOS

|                         |  |                                    |    |
|-------------------------|--|------------------------------------|----|
| XEFA SERVIZO            | Dna. María Fernanda López Fernández    | Residente                          | 1  |
| COORDINADORA ENFERMARÍA |  | Técnicos especialistas laboratorio | 13 |
|                         | Dna. M <sup>a</sup> Jesús Couselo Noya | Enfermeiras                        | 3  |
| Facultativos            | 6                                      |                                    |    |

No desglose non se contabilizan nin xefes nin supervisoras.

### Actividade

| TOTAIS              | 2022      |                | 2021      |                |
|---------------------|-----------|----------------|-----------|----------------|
|                     | Peticións | Determinacións | Peticións | Determinacións |
| Hemostasia          | 88.171    | 192.900        | 86.069    | 188.958        |
| Eritropatoloxía     | 1.323     | 3.232          | 927       | 2.390          |
| Citometría de fluxo | 1.877     | 40.238         | 1.670     | 37.009         |
| Citomorfoloxía      | 833       | 1.323          | 794       | 1.176          |

**LABORATORIO DE INMUNOLOXÍA****Recursos****HUMANOS**

|                                    |   |
|------------------------------------|---|
| Facultativos                       | 3 |
| Técnicos especialistas laboratorio | 7 |

**Actividade**

| <b>TOTAIS</b>                         | <b>2022</b>      |                       | <b>2021</b>      |                       |
|---------------------------------------|------------------|-----------------------|------------------|-----------------------|
|                                       | <b>Peticións</b> | <b>Determinacións</b> | <b>Peticións</b> | <b>Determinacións</b> |
| Proteínas                             | 128.534          | 314.943               | 120.038          | 291.594               |
| Autoinmunidade                        | 20.541           | 67.875                | 18.896           | 61.977                |
| Histocompatibilidade - inmunoxenética | 5.355            | 16.815                | 4.576            | 14.780                |
| Citometría de fluxo                   | 5.111            | 25.755                | 4.822            | 25.891                |

## LABORATORIO DE MICROBIOLOXÍA

### Recursos

#### HUMANOS

|                   |                           |                                    |    |
|-------------------|---------------------------|------------------------------------|----|
| XEFE SERVIZO      | D. Germán Bou Arévalo     | Residentes                         | 5  |
| COORD. ENFERMARÍA | Dna. Carmen Bastón Osinde | Técnicos especialistas laboratorio | 38 |
| Facultativos      | 10                        | Aux. administrativos               | 1  |

No desglose non se contabilizan nin xefes nin supervisoras.

### Actividade científica

|                             | 2021 | 2020 |
|-----------------------------|------|------|
| Artículos publicados        | 22   | 27   |
| Factor de impacto ponderado | 56   | 73   |
| Artículos en Q1             | 11   | 16   |

Fonte: SOPHOS. Informes de produción científica do SERGAS.

### Actividade

| TOTAIS   | 2022      |                | 2021      |                |
|--|-----------|----------------|-----------|----------------|
|  | Peticións | Determinacións | Peticións | Determinacións |
| Seroloxía  | 50.348    | 234.737        | 53.008    | 225.588        |
| Viroloxía - cribados Covid                                 | 19.169    | 27.119         | 182.557   | 189.222        |
| Bacterioloxía  | 50.395    | 140.439        | 52.301    | 106.628        |
| Urocultivos  | 52.025    | 52.023         | 49.622    | 49.617         |
| Micoloxía  | 21.827    | 27.713         | 20.640    | 26.357         |
| Micobacterioloxía  | 6.822     | 15.890         | 6.457     | 13.548         |
| Hemocultivos e atención continuada                         | 54.362    | 123.823        | 62.845    | 113.551        |
| Bioloxía molecular-diagnóstico xenómico -<br>Parasitoloxía | 390       | 733            | 422       | 772            |
| Control ambiental  | 3.267     | 5.236          | 3.193     | 5.010          |
| Covid  | 120.158   | 120.158        | 307.316   | 307.316        |
| Secuenciación microbioma                                   | 7.002     | 12.721         | 2.918     | 7.223          |
| Test rápidos externos Covid                                | 120.062   | 120.062        | 237.547   | 237.547        |

## LABORATORIO DE XENÉTICA

### Recursos

#### HUMANOS

|                         |  |                                    |   |
|-------------------------|--|------------------------------------|---|
| XEFE UNIDADE            | D. José Luis Fernández García          | Biólogos                           | 2 |
| COORDINADORA ENFERMARÍA |  | Técnicos especialistas laboratorio | 3 |
|                         | Dna. M <sup>a</sup> Jesús Couselo Noya | Aux. administrativos               | 1 |
| Facultativos            | 1                                      |                                    |   |

No desglose non se contabilizan nin xefes nin supervisoras.

### Actividade científica

|                             | 2021 | 2020 |
|-----------------------------|------|------|
| Artículos publicados        | 4    | 2    |
| Factor de impacto ponderado | 13   | 3    |
| Artículos en Q1             | 1    | 0    |

Fonte: SOPHOS. Informes de produción científica do SERGAS.

### Actividade

| <b>XENÉTICA MOLECULAR</b> | <b>2022</b> | <b>2021</b> | <b>XENÉTICA CÍNICA</b> | <b>2022</b> | <b>2021</b> |
|---------------------------|-------------|-------------|------------------------|-------------|-------------|
| Peticións                 | 1.885       | 1.770       | Peticións              | 368         | 256         |
| Determinacións            | 3.030       | 2.779       | Determinacións         | 369         | 260         |
| Ratio                     | 1,61        | 1,57        | Ratio                  | 1,00        | 1,02        |

## MEDICINA PREVENTIVA E SAÚDE PÚBLICA

### Recursos

#### HUMANOS

| HUMANOS                |  | UNIDADE DE PREVENCIÓN DE RISCOS LABORAIS |   |
|------------------------|--|--|---|
| XEFE SERVIZO           | Dna. M <sup>a</sup> José Pereira Rodríguez | Facultativos                             | 2 |
| SUPERVISORA            | Dna. Marta Mosquera Pardo                  | Psicólogo                                | 1 |
| Facultativos           | 3  | Enfermeiro                               | 1 |
| Residentes             | 6  | Aux. administrativo                      | 1 |
| Facultativos adscritos | 1  | Técnicos en saúde laboral                | 4 |
| Enfermeiras            | 4  |  |   |
| Aux. administrativos   | 1  |  |   |

No desglose non se contabilizan nin xefes nin supervisoras.

### Actividade

#### SISTEMA DE VIXILANCIA E CONTROL DA INFECCIÓN NOSOCOMIAL

| INFECCIÓN DE LOCALIZACIÓN CIRÚRXICA | 2022 | 2021 |
|-------------------------------------|------|------|
| IA en by pass cardiaco              |      | 11,2 |
| IA en cir.prog de colon             |      | 16   |
| IA en próteses de cadeira           |      | 4    |
| IA en histerectomia                 |      | 2,8  |

IA: Incidencia acumulada: pacientes con infección a estudio/ 100 intervencións

#### VACINACIÓNS

| UNIDADE DE VACINACIÓN | 2022 | 2021 |
|-----------------------|------|------|
| Primeiras consultas   | 906  | 597  |
| Consultas sucesivas   | 194  | 143  |
| Consulta enfermaría   | 602  | 358  |

| VACINACIÓN INTERNACIONAL | 2022  | 2021 |
|--------------------------|-------|------|
| Primeiras consultas      | 1.056 | 321  |
| Consultas sucesivas      | 92    | 56   |
| Consulta enfermaría      | 291   | 226  |

| VACINACIÓN PROGRAMAS ESPECIAIS | 2022 | 2021 |
|--------------------------------|------|------|
| Primeiras consultas            | 180  |      |
| Consultas sucesivas            | 46   |      |
| Consulta enfermaría            | 32   |      |
| Consulta telefónica            | 276  |      |

#### E-CONSULTA

|       | 2022 | 2021 |
|-------|------|------|
| Total | 270  | 302  |

#### UNIDADE DE TUBERCULOSE

|  | 2022  | 2021  |
|--|-------|-------|
| Casos censados e rexistrados para seguimento         | 79    | 99    |
| Contactos censados e rexistrados para seguimento     | 213   | 400   |
| Colectivos de actuación en A Coruña/Colectivos CHUAC | 8     | 14    |
| Cribados censados e rexistrados para seguimento      | 890   | 664   |
| Probos tuberculina                                   | 1.103 | 1.044 |

#### NOTIFICACIÓN EDO

| NOTIFICACIÓNS EDO                                    | 2022  | 2021 |
|--|-------|------|
| Enf. de declaración urxente                          | 76    | 51   |
| Enf. de declaración rutinaria                        | 340   | 12   |
| Enfermedades de vixilancia - declaración especial    | 393   | 59   |
| Quimioprofilaxes meningocócicas                      |       | 6    |
| Valoracións de LCRs do laboratorio de At. Continuada | 1.080 | 994  |
| Respostas a consultas do departamento                | 58    | 75   |

## ► [MEDICINA PREVENTIVA E SAÚDE PÚBLICA]

## CONTROIS BIOSEGURIDADE

| <b>NOTIFICACIÓNS EDO</b>         | <b>2022</b> | <b>2021</b> |
|----------------------------------|-------------|-------------|
| Mostras de aire                  | 1.035       | 937         |
| Mostras de auga sanitaria        | 240         | 286         |
| Mostras de superficies           | 141         | 199         |
| Mostras de cabinas bioseguridade | 92          | 86          |
| Control esterilización           | 782         | 820         |

## UNIDADE DE PREVENCIÓN DE RISCOS LABORAIS

| <b>VIXIANCIA DA SAUDE (SAUDE LABORAL)</b>                           | <b>2022</b> | <b>2021</b> |
|---|-------------|-------------|
| Exames de saúde iniciais  | 193         | 146         |
| Exames de saúde periódicos  | 217         | 222         |
| Exames de saúde tras ausencia prolongada                            | 135         | 6           |
| Protección das traballadoras embarazadas<br>ou en lactancia natural | 134         | 161         |
| Consulta traballadores especialmente<br>sensibles                   | 107         | 86          |
| Outras consultas  | 1.505       | 1.377       |

AVALIACIÓN TÉCNICA DE PREVENCIÓN  
DE RISCOS LABORAIS

| <b>VIXIANCIA DA SAUDE (SAUDE LABORAL)</b> | <b>2022</b> | <b>2021</b> |
|---|-------------|-------------|
| Avaliacións xerais de risco               | 24          | 1.241       |
| Avaliacións específicas                   | 40          | 17          |
| Investigacións de accidentes de traballo  | 771         | 800         |
| Outros informes, requerimentos            | 49          | 119         |

## ATENCIÓN COVID PROFESIONAIS

|                                    | <b>2022</b> | <b>2021</b> |
|------------------------------------|-------------|-------------|
| Casos/contactos COVID profesionais | 9854        | 5159        |
| Cribados COVID profesionais        | 3361        | 6531        |

## NEUROFISIOLOXÍA CLÍNICA

### Recursos

| HUMANOS         |                            | FÍSICOS                   |   |
|-----------------|----------------------------|---------------------------|---|
| XEFA SERVIZO    | Dna. Catia Martínez Barjas | HOSPITAL A CORUÑA         |   |
| Facultativos    | 3                          | Salas EEG / EMG           | 1 |
| Enfermeiras     | 2                          | Salas EMG e pot. evocados | 1 |
| Aux. enfermaría | 3                          |                           |   |
|                 |                            | HOSPITAL TERESA HERRERA   |   |
|                 |                            | Salas EEG                 | 2 |

### Actividade

|                                      | 2022  | 2021  |                              | 2022   | 2021  |
|--------------------------------------|-------|-------|------------------------------|--------|-------|
| Electroencefalogramas                | 3568  | 3212  | PROCEDENCIA DAS PETICIÓNS    |        |       |
| Electroencefalogramas sono           | 412   | 278   | Pacientes ingresados         | 2.095  | 1.916 |
| Monitorizacións EEG (video e Holter) | 93    | 88    | Pacientes ambulantes         | 5.138  | 4.560 |
| Monitorizacións intraoperatorias     | 39    | 36    | Centros de Atención Primaria | 3.136  | 2.331 |
| Electroneurografía                   | 5716  | 4567  | Outro centro                 | 275    | 224   |
| Potenciais evocados                  | 816   | 850   | TOTAL                        | 10.644 | 9.031 |
| TOTAL probas                         | 10644 | 9.031 |                              |        |       |



## QUIRÓFANOS

## Recursos

| HUMANOS                    | Hospital A Coruña  | Hospital Teresa Herrera                           | Hospital Abente y Lago   |
|----------------------------|--|---|--------------------------|
| SUPERVISORA DE ÁREA        | Dna. Dolores González Rodríguez  |   |                          |
| SUPERVISORES/AS DE UNIDADE | D. José Antonio González Martínez<br>Dna. Karina Redondo Souto<br>Dna. Inés Puñal Prol | Dna. Eva Martínez Feal<br>Dna. Alba Rey Carrascal | Dna. Carmen Ordóñez Novo |
| Enfermeiras                | 77   | 31  | 15                       |
| Aux. enfermaría            | 42   | 12  | 8                        |
| Celadores                  | 32   | 16  | 4                        |
| <b>ESTERILIZACIÓN</b>      |  |   |                          |
| SUPERVISORAS DE UNIDADE    | Dna. Lidia Monroy Pérez  |   | Dna. Carmen Ordóñez Novo |
| Aux. enfermaría            | 19   |   | 4                        |

| FÍSICOS                          | Hospital A Coruña | Hospital Teresa Herrera | Hospital Abente y Lago |
|----------------------------------|-------------------|-------------------------|------------------------|
| Quirófanos totais                | 19                | 7                       | 7                      |
| Quirófanos robotizados           | 1                 |                         |                        |
| Quirófanos programación          | 16                | 7                       | 7                      |
| Quirófanos específicos urxencias | 2                 |                         |                        |
| Salas especiais cirúrxicas       |                   | 2                       | 6                      |

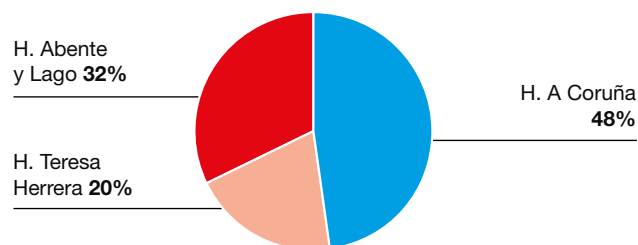
## Actividade

| INTERVENCIÓNS EN QUIRÓFANO | 2022   | 2021   | INTERVENCIÓNS SALA ESPECIAL | 2022   | 2021  |
|----------------------------|--------|--------|-----------------------------|--------|-------|
| Intervencións programadas  | 20.323 | 18.018 | Hospital A Coruña           |        |       |
| Ingresados                 | 10.500 | 9.340  | Hospital Teresa Herrera     | 379    | 264   |
| Ambulatorios               | 9.823  | 8.678  | Hospital Abente y Lago      | 10.019 | 7.962 |
| Intervencións urxentes     | 4.478  | 4.157  | TOTAIS                      | 10.398 | 8.226 |
| Ingresados                 | 4.188  | 3.974  |                             |        |       |
| Ambulatorios               | 290    | 183    |                             |        |       |
| TOTAIS                     | 24.801 | 22.175 |                             |        |       |

| INTERVENCIÓNS EN QUIROFANO ROBOTIZADO | 2022 | 2021 |
|---------------------------------------|------|------|
| Intervencións programadas             | 582  | 160  |
| Ingresados                            | 582  | 160  |
| Ambulatorios                          |      |      |
| Intervencións Urxentes                | -    | 31   |
| Ingresados                            |      | 29   |
| Ambulatorios                          |      | 2    |
| TOTAIS                                | 582  | 191  |

| INTERVENCIÓNS QUIROFANO POR CENTRO | 2022   | 2021   |
|------------------------------------|--------|--------|
| Hospital A Coruña                  | 12.265 | 9.984  |
| Hospital Teresa Herrera            | 5.024  | 4.789  |
| Hospital Abente y Lago             | 8.094  | 7.322  |
| TOTAIS                             | 25.383 | 22.095 |

## Intervencións por centro



## RADIODIAGNÓSTICO

### Recursos

#### HUMANOS

|   |                               |                      |    |
|---|-------------------------------|----------------------|----|
| XEFE SERVIZO                            | D. José Manuel Castro Pérez   | Celadores            | 23 |
| SUPERVISORA                             | Dna. María Pilar Souto Astray | Aux. administrativos | 9  |
| COORDINADORA ENFERMARÍA                 | Dna. Ana Rivera Martínez      |                      |    |
| Xefes de sección                        | 1                             |                      |    |
| Facultativos                            | 45                            |                      |    |
| Residentes                              | 12                            |                      |    |
| Enfermeiras                             | 21                            |                      |    |
| Técnicos especialistas radiodiagnóstico | 85                            |                      |    |

#### Actividade científica

|                              | 2021 | 2020 |
|------------------------------|------|------|
| Número de artigos publicados | 8    | 4    |
| Factor de impacto ponderado  | 28   | 3    |
| Número de artigos en Q1      | 6    | 0    |

No desglose non se contabilizan nin xefes nin supervisoras.

Fonte: SOPHOS. Informes de produción científica do SERGAS.

#### FÍSICOS

|  | H. A Coruña | H. Teresa Herrera | H. Abente y Lago | CC EE Ventorrillo | Ponteceso | TOTAL |
|--|-------------|-------------------|------------------|-------------------|-----------|-------|
| Radioloxía convencional                      |             | 2                 | 1                | 1                 | 1         | 5     |
| Rad. convenc. e automáticos<br>tórax dixital | 4           |                   | 1                | 2                 |           | 7     |
| Anxiógrafos                                  | 8           |                   |                  |                   |           | 8     |
| TAC  | 3           | 1                 | 1                |                   |           | 5     |
| Ecógrafos                                    | 7           | 1                 | 4                | 2                 |           | 14    |
| Mamógrafos                                   |             |                   | 1                |                   |           | 1     |
| Mamótomo                                     |             |                   | 1                |                   |           | 1     |
| RM   | 3           |                   |                  |                   |           | 3     |
| Telemandos                                   | 1           | 1                 |                  |                   |           | 2     |
| Ortopantomógrafos                            | 1           |                   | 1                |                   |           | 2     |
| Densitómetros óseos                          |             |                   |                  | 1                 |           | 1     |

### Actividade

| CENTRO                  | PROBA                            | 2022           |                  | 2021           |                  |
|-------------------------|----------------------------------|----------------|------------------|----------------|------------------|
|                         |                                  | ESTUDIOS       | URV              | ESTUDIOS       | URV              |
| Hospital A Coruña       | Radioloxía simple                | 143.806        | 181.294          | 134.474        | 181.232          |
|                         | Rad. convencional con contraste  | 937            | 5.410            | 907            | 5.409            |
|                         | Ultrasonidos                     | 20.812         | 95.369           | 17.547         | 84.775           |
|                         | RM                               | 18.928         | 241.433          | 18.094         | 226.259          |
|                         | TC                               | 39.435         | 256.720          | 36.025         | 235.022          |
|                         | Neurovascular e intervencionista | 904            | 398.499          | 866            | 371.744          |
|                         | Vascular e intervencionista      | 3.955          | 238.692          | 3.815          | 233.156          |
|                         | Outros                           | 28.819         | 10.849           | 6.592          | 9.148            |
|                         | <b>TOTALES</b>                   | <b>257.596</b> | <b>1.428.267</b> | <b>218.320</b> | <b>1.346.745</b> |
| Hospital Teresa herrera | Radioloxía simple                | 16.170         | 18.418           | 13.972         | 15.998           |
|                         | Rad. convencional con contraste  | 242            | 1.360            | 193            | 1.089            |
|                         | Ultrasonidos                     | 4.364          | 13.359           | 4.435          | 13.583           |
|                         | Estudios pediatría               | 1.575          | 3.503            | 1.361          | 2.581            |
|                         | TC                               | 7.878          | 56.512           | 8.073          | 59.061           |
|                         | Otros                            | 495            | 1.064            | 931            | 1.808            |
|                         | <b>TOTALES</b>                   | <b>30.724</b>  | <b>94.217</b>    | <b>28.965</b>  | <b>94.120</b>    |

## ➤ [RADIODIAGNÓSTICO]

| CENTRO                  | PROBA                            | 2022           |                  | 2021           |                  |
|-------------------------|----------------------------------|----------------|------------------|----------------|------------------|
|                         |                                  | ESTUDIOS       | URV              | ESTUDIOS       | URV              |
| <b>Hospital</b>         | Radioloxía simple                | 16.200         | 17.580           | 13.944         | 15.028           |
| <b>Abente y Lago</b>    | Ultrasonidos                     | 9.536          | 29.329           | 9.259          | 28.610           |
|                         | Mama                             | 10.103         | 44.426           | 9.914          | 45.225           |
|                         | TC                               | 7.881          | 39.601           | 7.656          | 40.062           |
|                         | Outros                           | 656            | 11.092           | 554            | 10.047           |
|                         | <b>TOTAIS</b>                    | <b>44.376</b>  | <b>142.028</b>   | <b>41.327</b>  | <b>138.971</b>   |
| <b>C.E. Ventorrillo</b> | Radioloxía simple                | 42.394         | 44.579           | 34.775         | 36.438           |
|                         | Ultrasonidos                     | 15.662         | 48.088           | 11.977         | 36.537           |
|                         | Estudios pediatría               | 15             | 25               | 25             | 41               |
|                         | Outros                           | 141            | 266              | 85             | 161              |
|                         | <b>TOTALES</b>                   | <b>54.297</b>  | <b>80.670</b>    | <b>47.341</b>  | <b>74.745</b>    |
| <b>C.E. Betanzos</b>    | Radioloxía simple                | 17.284         | 18.228           | 14.724         | 15.532           |
|                         | Ultrasonidos                     | 719            | 2.181            | 661            | 1.995            |
|                         | Outros                           | 57             | 108              | 61             | 115              |
|                         | <b>TOTAIS</b>                    | <b>18.060</b>  | <b>20.517</b>    | <b>15.446</b>  | <b>17.643</b>    |
| <b>C.E. Carballo</b>    | Radioloxía simple                | 13.652         | 14.465           | 13.023         | 13.747           |
|                         | Ultrasonidos                     | 742            | 2.260            | 675            | 2.040            |
|                         | Estudios pediatría               | 1              | 1                | 5              | 8                |
|                         | Outros                           | 53             | 81               | 52             | 79               |
|                         | <b>TOTAIS</b>                    | <b>14.448</b>  | <b>16.808</b>    | <b>13.755</b>  | <b>15.874</b>    |
| <b>Ponteceso</b>        | Radioloxía simple                | 3.357          | 3.477            | 4.018          | 4.172            |
|                         | Outros                           | 12             | 23               | 7              | 13               |
|                         | <b>TOTAIS</b>                    | <b>3.369</b>   | <b>3.500</b>     | <b>4.025</b>   | <b>4.185</b>     |
| <b>Casa do Mar</b>      | Radioloxía simple                | 23.420         | 24.405           | 17.911         | 18.897           |
|                         | Outros                           | 30             | 57               | 2              | 4                |
|                         | <b>TOTAIS</b>                    | <b>23.450</b>  | <b>24.462</b>    | <b>17.913</b>  | <b>18.901</b>    |
| <b>TOTAL CHUAC</b>      | Radioloxía simple                | 276.283        | 322.447          | 246.841        | 301.044          |
|                         | Rad. convencional con contraste  | 1.179          | 6.770            | 1.100          | 6.498            |
|                         | Ultrasonidos                     | 47.920         | 178.299          | 45.033         | 169.108          |
|                         | RM                               | 18.928         | 241.433          | 18.094         | 226.259          |
|                         | TC                               | 55.194         | 352.833          | 51.754         | 334.144          |
|                         | Neurovasculas e intervencionista | 904            | 398.499          | 866            | 371.744          |
|                         | Vascular e intervencionista      | 3.955          | 238.692          | 3.815          | 233.156          |
|                         | Estudios pediatría               | 1.591          | 3.529            | 1.391          | 2.631            |
|                         | Mama                             | 10.103         | 44.426           | 9.914          | 45.225           |
|                         | Outros                           | 30.263         | 23.483           | 8.284          | 21.372           |
|                         | <b>TOTALES</b>                   | <b>446.320</b> | <b>1.810.413</b> | <b>387.092</b> | <b>1.711.180</b> |



## URXENCIAS

### Recursos

#### HUMANOS

|                                     |                                 |     |
|-------------------------------------|---------------------------------|-----|
| COORDINADOR                         | D. José Manuel Fandiño Orgeira  |     |
| SUPERVISORA DE ÁREA                 | Dna. Belén Blanco Longueira     |     |
| SUPERVISORES HOSPITAL A CORUÑA      |                                 |     |
|                                     | Dna. Cristina Barcia de Vicente |     |
|                                     | D. Alejandro Montero Salinas    |     |
|                                     | D. David López Ares             |     |
|                                     | D. Alberto Mato Gago            |     |
| SUPERVISORA HOSPITAL TERESA HERRERA |                                 |     |
|                                     | Dna. Carmen Hermida Bouzas      |     |
| Facultativos                        |                                 | 36  |
| Enfermeiras HUAC                    |                                 | 110 |
| Enfermeiras Teresa Herrera          |                                 | 22  |
| Aux. enfermaría HUAC                |                                 | 90  |
| Aux. enfermaría HUAC información    |                                 | 8   |
| Aux. enfermaría Teresa Herrera      |                                 | 13  |
| Aux. administrativos                |                                 | 1   |
| Celadores HUAC                      |                                 | 41  |
| Celadores Teresa Herrera            |                                 | 15  |

#### FÍSICOS

|                              |  |    |
|------------------------------|--|----|
| HOSPITAL A CORUÑA            |  |    |
| Boxes                        |  | 20 |
| Críticos                     |  | 8  |
| Camas observación            |  | 83 |
| Expansión consultas camas    |  | 11 |
| Sillóns observación          |  | 14 |
| Expansión consultas sillóns  |  | 6  |
| HOSPITAL TERESA HERRERA      |  |    |
| Clínicas pediátricas         |  | 6  |
| Salas exploración infantil   |  | 4  |
| Sala iesen-cirurxía infantil |  | 1  |
| Sala reanimación infantil    |  | 1  |
| Camas observación infantil   |  | 3  |
| Cunas observación infantil   |  | 3  |

No desglose non se contabilizan nin xefes nin supervisoras.

### Actividade

|   | 2022    | 2021    |
|---|---------|---------|
| Urxencias Atendidas                       | 200.915 | 164.322 |
| Urxencias con P-10                        | 32.267  | 26.777  |
| Urxencias de fora do área                 | 9.273   | 7.098   |
| Urxencias Ingresadas                      | 27.532  | 26.448  |
| Urxencias derivadas a centros concertados | 430     | 367     |
| Éxitus                                    | 527     | 488     |

|                         | 2022   | 2021   |
|-------------------------|--------|--------|
| INDICADORES             |        |        |
| Urxencias/día           | 550    | 450    |
| Frecuentación urxencias | 365,2% | 298,7% |
| Presión de urxencias    | 70,92% | 68,13% |
| Taxa de mortalidade     | 0,26%  | 0,30%  |
| Urxencias ingresadas    | 13,70% | 16,10% |

#### RÉXIME ECONÓMICO

|                     |         |         |
|---------------------|---------|---------|
| Seguridade Social   | 194.474 | 159.069 |
| Accidentes Tráfico  | 1.599   | 1.425   |
| Accidentes Traballo | 1.307   | 1.346   |
| Outros              | 3.535   | 2.482   |

#### TRIAXE HOSPITAL A CORUÑA

| Gravidade     | Total 2022     | %S/TOTAL      | Total 2021     | %S/TOTAL      |
|---------------|----------------|---------------|----------------|---------------|
| Inmediato     | 1.024          | 0,5%          | 1.017          | 0,6%          |
| Moi urxente   | 12.728         | 6,3%          | 10.038         | 6,1%          |
| Urxente       | 73.662         | 36,7%         | 63.100         | 38,4%         |
| Pouco urxente | 47.230         | 23,5%         | 41.297         | 25,1%         |
| Non urxente   | 1.169          | 0,6%          | 1.115          | 0,7%          |
| Especiais     | 4.096          | 2,0%          | 4.076          | 2,5%          |
| Non triadas   | 61.006         | 30,4%         | 43.679         | 26,6%         |
| <b>TOTAL</b>  | <b>200.915</b> | <b>100,0%</b> | <b>164.322</b> | <b>100,0%</b> |

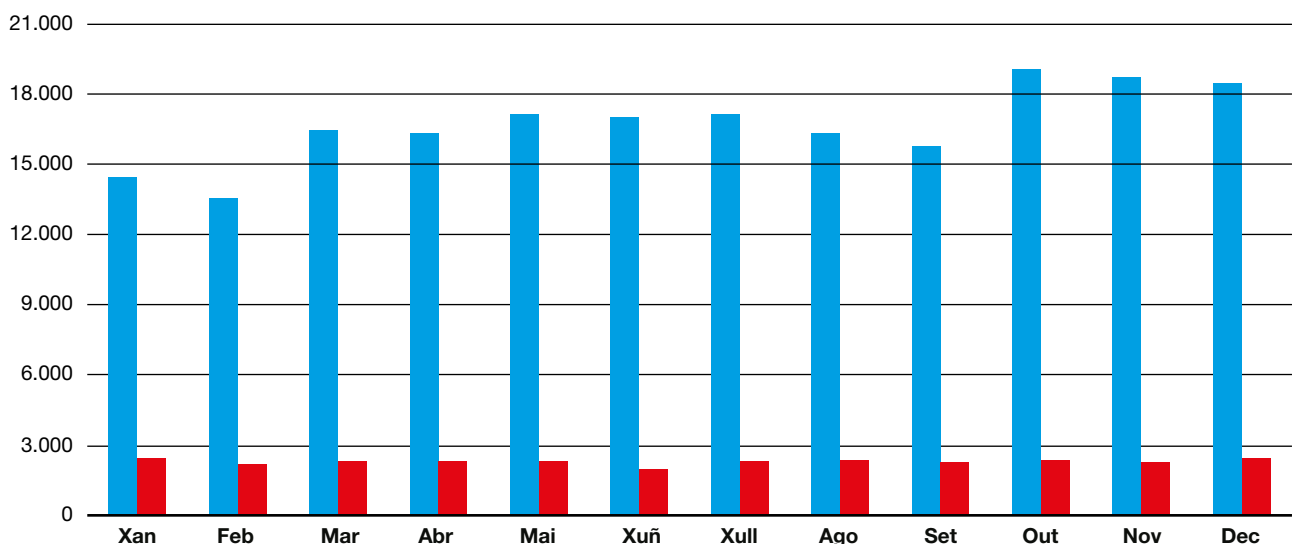
## ➤ [URXENCIAS]

| URXENCIAS ATENDIDAS POR SERVIZO | 2022   | 2021   |                              | 2022           | 2021           |
|---------------------------------|--------|--------|------------------------------|----------------|----------------|
| Anxioloxía e cirurxía vascular  | 796    | 661    | Neurocirurxía                | 563            | 587            |
| Aparello dixestivo              | 1.120  | 980    | Neuroloxía                   | 2.782          | 2.625          |
| Cardioloxía                     | 1.572  | 1.389  | Obstetricia                  | 3.789          | 3.598          |
| Cirurxía cardíaca               | 54     | 48     | Oftalmoloxía                 | 6.562          | 5.444          |
| Cirurxía maxilofacial           | 1.442  | 1.107  | Otorrinolaringoloxía         | 6.011          | 4.610          |
| Cirurxía pediátrica             | 600    | 764    | Pediatría                    | 37.062         | 22.603         |
| Cirurxía plástica               | 1.014  | 1.012  | Psiquiatría                  | 2.892          | 2.536          |
| Cirurxía torácica               | 220    | 154    | Traumatoloxía                | 6.382          | 6.429          |
| Cirurxía xeral e dixestiva      | 3.208  | 2.656  | Traumatoloxía infantil       | 3.415          | 3.341          |
| Hematoloxía                     | 459    | 390    | Unidade lesionados medulares | 18             | 11             |
| Medicina intensiva              | 972    | 946    | Uroloxía                     | 1.629          | 1.520          |
| Medicina interna                | 13.084 | 12.669 | Urxencias                    | 95.593         | 79.263         |
| Nefroloxía                      | 636    | 579    | Xinecoloxía                  | 7.230          | 6.512          |
| Neumoloxía                      | 1.810  | 1.888  | <b>TOTAL</b>                 | <b>200.915</b> | <b>164.322</b> |

## URXENCIAS. EVOLUCIÓN MENSUAL 2022

|      | Atendidas | Ingresadas |              | Atendidas      | Ingresadas    |
|------|-----------|------------|--------------|----------------|---------------|
| Xan  | 14.433    | 2.301      | Ago          | 16.134         | 2.150         |
| Feb  | 13.649    | 2.143      | Set          | 15.895         | 2.094         |
| Mar  | 16.356    | 2.368      | Out          | 19.163         | 2.266         |
| Abr  | 16.225    | 2.271      | Nov          | 18.886         | 2.291         |
| Mai  | 17.227    | 2.340      | Dec          | 18.764         | 2.570         |
| Xuñ  | 16.977    | 2.234      | <b>TOTAL</b> | <b>200.915</b> | <b>27.532</b> |
| Xull | 17.206    | 2.504      |              |                |               |

■ Atendidas ■ Ingresadas



ANÁLISE POR  
**Servizos asistenciais**  
H.V. XUNQUEIRA

ÁREA SANITARIA DA CORUÑA E CEE  
**Memoria 2022**

# ANÁLISE POR SERVIZOS ASISTENCIAIS

## H.V. XUNQUEIRA

Páx.

Páx.

---

|     |                            |     |                                    |
|-----|----------------------------|-----|------------------------------------|
| 185 | <b>Servizos cirúrxicos</b> | 213 | <b>Servizos medicina intensiva</b> |
| 186 | CIRURXÍA XERAL E DIXESTIVA | 214 | ANESTESIOLOXÍA E REANIMACIÓN       |
| 188 | DERMATOLOXÍA               |     |                                    |
| 189 | OFTALMOLOXÍA               | 215 | <b>Servizos centrais</b>           |
| 190 | OTORRINOLARINGOLOXÍA       | 216 | ESTERILIZACIÓN                     |
| 192 | TRAUMATOLOXÍA              | 217 | FARMACIA                           |
| 194 | UROLOXÍA                   | 218 | FISIOTERAPIA                       |
| 196 | XINECOLOXÍA                | 219 | MEDICINA PREVENTIVA                |
|     |                            | 220 | RADIODIAGNÓSTICO                   |
| 199 | <b>Servizos médicos</b>    | 221 | UNIDADES DE ENFERMARÍA             |
| 200 | APARELLO DIXESTIVO         | 222 | URXENCIAS                          |
| 201 | ENDOCRINOLOXÍA             |     |                                    |
| 202 | HEMATOLOXÍA                |     |                                    |
| 203 | MEDICINA INTERNA           |     |                                    |
| 205 | NEFROLOXÍA                 |     |                                    |
| 206 | OBSTETRICIA                |     |                                    |
| 208 | PEDIATRÍA                  |     |                                    |
| 210 | SAÚDE MENTAL               |     |                                    |
| 211 | REHABILITACIÓN             |     |                                    |



ANÁLISE POR  
**Servizos asistenciais**  
H.V. XUNQUEIRA

## **Servizos cirúrxicos**

ÁREA SANITARIA DA CORUÑA E CEE  
**Memoria 2022**

**CIRURXÍA XERAL E DIXESTIVA****Recursos**

| <b>HUMANOS</b> |                           | <b>FÍSICOS</b>                                      |  | <b>2022</b> | <b>2021</b> |
|----------------|---------------------------|---|--|-------------|-------------|
| XEFE SERVIZO   | D. Alfonso Gulías Piñeiro | Camas funcionantes (promedio anual)                 |  | 13,0        | 13,4        |
| Facultativos   | 4                         | Promedio horas semanais asignadas de quirófano      |  | 19,6        | 17,5        |
|                |                           | Promedio horas de programación semanal de consultas |  | 17,9        | 16,2        |

**Actividade**

| <b>ÁREA CIRÚRXICA</b>            | <b>2022</b> | <b>2021</b> |                             | <b>2022</b> | <b>2021</b> |
|----------------------------------|-------------|-------------|-----------------------------|-------------|-------------|
| Interv. progr. con estadía       | 227         | 185         | INDICADORES                 |             |             |
| Interv. progr. ambulatorias CMA  | 250         | 282         | Estadía media preoperatoria | 0,14        | 0,70        |
| Resto intervencións ambulatorias | 224         | 193         | Rendemento cirúrxico        | 80,4%       | 76,4%       |
| Total interv. programadas        | 701         | 660         | Taxa anulación cirúrxica    | 8,7%        | 6,5%        |
| Total interv. urxentes           | 136         | 108         | Interv. programadas/día     | 2,83        | 2,66        |
| Total interv. cirúrxicas         | 837         | 768         | Interv. urxentes/día        | 0,37        | 0,30        |
| Interv. suspendidas              | 67          | 46          |                             |             |             |

| <b>ÁREA DE HOSPITALIZACIÓN</b>  | <b>2022</b> | <b>2021</b> |                      | <b>2022</b> | <b>2021</b> |
|---------------------------------|-------------|-------------|----------------------|-------------|-------------|
| Ingresos urxentes               | 252         | 254         | INDICADORES          |             |             |
| Ingresos programados            | 206         | 155         | Índice de ocupación  | 38,4%       | 32,0%       |
| Traslados dende outros servizos | 4           | 10          | Estadía media        | 3,94        | 3,73        |
| Total ingresos                  | 462         | 419         | Índice de rotación   | 35,54       | 31,27       |
| Total estadías                  | 1.821       | 1.563       | Presión de urxencias | 54,5%       | 60,6%       |
| Altas por fin de cuidados       | 436         | 392         | Taxa de mortalidade  | 1,3%        | 1,4%        |
| Traslados a outros centros      | 20          | 19          |                      |             |             |
| Exitus                          | 6           | 6           |                      |             |             |
| Altas voluntarias               |             |             |                      |             |             |
| Traslados a outros servizos     |             | 1           |                      |             |             |
| Total altas                     | 462         | 418         |                      |             |             |

| <b>ÁREA DE CONSULTAS EXTERNAS</b>         | <b>2022</b> | <b>2021</b> |  | <b>2022</b> | <b>2021</b> |
|---|-------------|-------------|--|-------------|-------------|
| Consultas primeiras                       | 1.672       | 1.386       | INDICADORES  |             |             |
| Consultas sucesivas                       | 2.287       | 2.199       | Altas sobre primeiras                                | 0,68        | 0,75        |
| Total consultas externas                  | 3.959       | 3.585       | Relación sucesivas/primeiras                         | 1,37        | 1,59        |
| Consultas nas que non acuden os pacientes | 167         | 120         | % de consultas primeiras procedentes de At. Primaria | 62,7%       | 70,7%       |
|   |             |             | % de consultas nas que o paciente non acude          | 4,0%        | 3,2%        |

## ➤ [CIRURXÍA XERAL E DIXESTIVA]

| <b>LISTA ESPERA CONSULTAS PRIMEIRAS</b> | <b>2022</b> | <b>2021</b> | <b>URXENCIAS</b>    | <b>2022</b> | <b>2021</b> |
|---|-------------|-------------|---------------------|-------------|-------------|
| Pacientes en lista ó 31/12              | 42          | 67          | Pacientes atendidos | 225         | 203         |
| Espera media ó 31/12                    | 5,4         | 7,7         |                     |             |             |

| <b>LISTA ESPERA CIRÚRXICA ESTRUCTURAL</b> | <b>2022</b> | <b>2021</b> |
|---|-------------|-------------|
| Pacientes en lista ó 31/12                | 87          | 76          |
| Demora media ó 31/12                      | 28,7        | 38,2        |

**10 GRDs máis frecuentes**

| <b>APR GRD</b> | <b>DESCRIPCIÓN DO APR GRD</b>                                     | <b>ALTAS</b> | <b>E.M.</b> | <b>PESO MEDIO</b> |
|----------------|---|--------------|-------------|-------------------|
| 228            | PROCEDIMIENTOS SOBRE HERNIA INGUINAL, FEMORAL Y UMBILICAL         | 106          | 1,18        | 0,8400            |
| 263            | COLECISTECTOMÍA   | 66           | 3,14        | 1,0714            |
| 234            | APENDICECTOMÍA SIN DIAGNÓSTICO PRINCIPAL COMPLEJO                 | 36           | 2,31        | 0,7734            |
| 227            | PROCEDIMIENTOS SOBRE HERNIA EXCEPTO INGUINAL, FEMORAL Y UMBILICAL | 33           | 2,27        | 1,0998            |
| 231            | PROCEDIMIENTOS MAYORES SOBRE INTESTINO GRUESO                     | 27           | 9,19        | 1,5311            |
| 284            | TRASTORNOS DEL TRACTO Y VESÍCULA BILIAR                           | 24           | 8,08        | 0,6855            |
| 254            | OTROS DIAGNÓSTICOS DEL APARATO DIGESTIVO                          | 21           | 2,29        | 0,5653            |
| 244            | DIVERTICULITIS Y DIVERTICULOSIS                                   | 18           | 6,44        | 0,5280            |
| 226            | PROCEDIMIENTOS SOBRE ANO  | 11           | 1,09        | 0,8052            |
| 282            | TRASTORNOS DE PÁNCREAS EXCEPTO NEOPLASIA MALIGNA                  | 11           | 8,73        | 0,5537            |
|                | <b>TOTAIS</b>   | <b>462</b>   | <b>3,9</b>  | <b>0,92</b>       |

**DERMATOLOXÍA****Recursos**

| <b>HUMANOS</b> |   | <b>FÍSICOS</b>                                      |  | <b>2022</b> | <b>2021</b> |
|----------------|---|---|--|-------------|-------------|
| Facultativos   | 1 | Promedio horas semanais asignadas de quirófano      |  | 1,7         | 2,6         |
|                |   | Promedio horas de programación semanal de consultas |  | 107,3       | 17,5        |

**Actividade**

| <b>ÁREA CIRÚRXICA</b>            | <b>2022</b> | <b>2021</b> |                             | <b>2022</b> | <b>2021</b> |
|----------------------------------|-------------|-------------|-----------------------------|-------------|-------------|
| Interv. progr. con estadia       | 1           | 2           | <b>INDICADORES</b>          |             |             |
| Interv. progr. ambulatorias CMA  | 59          | 153         | Estadia media preoperatoria | 6,00        | 8,50        |
| Resto intervencións ambulatorias | 129         | 294         | Rendemento cirúrxico        | 82,1%       | 87,3%       |
| Total interv. programadas        | 189         | 449         | Taxa anulación cirurxica    | 5,5%        | 2,2%        |
| Total interv. urxentes           |             |             | Interv. programadas/día     | 0,76        | 1,81        |
| Total interv. cirúrxicas         | 189         | 449         | Interv. urxentes/día        | -           | -           |
| Interv. suspendidas              | 11          | 10          |                             |             |             |

| <b>ÁREA DE CONSULTAS EXTERNAS</b>         | <b>2022</b> | <b>2021</b> |  | <b>2022</b> | <b>2021</b> |
|---|-------------|-------------|--|-------------|-------------|
| Consultas primeiras                       | 1.481       | 2.196       | <b>INDICADORES</b>                                   |             |             |
| Consultas sucesivas                       | 1.284       | 1.959       | Altas sobre primeiras                                | 0,71        | 0,76        |
| Total consultas externas                  | 2.765       | 4.155       | Relación sucesivas/primeiras                         | 0,87        | 0,89        |
| Consultas nas que non acuden os pacientes | 196         | 261         | % de consultas primeiras procedentes de At. Primaria | 92,6%       | 93,7%       |
|   |             |             | % de consultas nas que o paciente non acude          | 6,6%        | 5,9%        |

| <b>LISTA ESPERA CONSULTAS PRIMEIRAS</b> | <b>2022</b> | <b>2021</b> | <b>LISTA ESPERA CIRÚRXICA ESTRUCTURAL</b> | <b>2022</b> | <b>2021</b> |
|---|-------------|-------------|---|-------------|-------------|
| Pacientes en lista ó 31/12              | 414         | 336         | Pacientes en lista ó 31/12                | 0           | 0           |
| Espera media ó 31/12                    | 64,8        | 32,9        | Demora media ó 31/12                      | 0           | 0           |

| <b>URXENCIAS</b>    | <b>2022</b> | <b>2021</b> |
|---------------------|-------------|-------------|
| Pacientes atendidos | 0           | 0           |

**OFTALMOLOXÍA****Recursos**

| <b>HUMANOS</b> |                           | <b>FÍSICOS</b>                                      | <b>2022</b> | <b>2021</b> |
|----------------|---------------------------|---|-------------|-------------|
| XEFE SECCIÓN   | Dna. Marta Ligia Díaz Rey | Promedio horas semanais asignadas de quirófano      | 10,7        | 11,4        |
| Facultativos   | 4                         | Promedio horas de programación semanal de consultas | 67,5        | 67,3        |

**Actividade**

| <b>ÁREA CIRÚRXICA</b>            | <b>2022</b> | <b>2021</b> | <b>2022</b>                 | <b>2021</b> |
|----------------------------------|-------------|-------------|-----------------------------|-------------|
| Interv. progr. con estadía       |             |             | <b>INDICADORES</b>          |             |
| Interv. progr. ambulatorias CMA  | 534         | 573         | Estadía media preoperatoria | -           |
| Resto intervencións ambulatorias | 39          | 40          | Rendemento cirúrxico        | 69,5% 74,8% |
| Total interv. programadas        | 573         | 613         | Taxa anulación cirúrxica    | 3,7% 1,9%   |
| Total interv. urxentes           |             | 8           | Interv. programadas/día     | 2,31 2,47   |
| Total interv. cirúrxicas         | 5           | 621         | Interv. urxentes/día        | - 0,02      |
| Interv. suspendidas              | 22          | 12          |                             |             |

| <b>ÁREA DE CONSULTAS EXTERNAS</b>         | <b>2022</b> | <b>2021</b> | <b>2022</b>  | <b>2021</b> |
|---|-------------|-------------|--|-------------|
| Consultas primeiras                       | 3.604       | 4.286       | <b>INDICADORES</b>                                   |             |
| Consultas sucesivas                       | 9.668       | 9.336       | Altas sobre primeiras                                | 0,79 0,89   |
| Total consultas externas                  | 13.272      | 13.622      | Relación sucesivas/primeiras                         | 2,68 2,18   |
| Consultas nas que non acuden os pacientes | 621         | 687         | % de consultas primeiras procedentes de At. Primaria | 46,6% 80,2% |
|   |             |             | % de consultas nas que o paciente non acude          | 4,5% 4,8%   |

| <b>LISTA ESPERA CONSULTAS PRIMEIRAS</b> | <b>2022</b> | <b>2021</b> | <b>LISTA ESPERA CIRÚRXICA ESTRUCTURAL</b> | <b>2022</b> | <b>2021</b> |
|---|-------------|-------------|---|-------------|-------------|
| Pacientes en lista ó 31/12              | 658         | 295         | Pacientes en lista ó 31/12                | 93          | 71          |
| Espera media ó 31/12                    | 40,6        | 19          | Demora media ó 31/12                      | 32,9        | 27,7        |

| <b>URXENCIAS</b>    | <b>2022</b> | <b>2021</b> |
|---------------------|-------------|-------------|
| Pacientes atendidos | 5           | 5           |

**OTORRINOLARINGOLOXÍA****Recursos**

| <b>HUMANOS</b>  |   | <b>FÍSICOS</b>                                      |  | <b>2022</b> | <b>2021</b> |
|-----------------|---|---|--|-------------|-------------|
| Facultativos    | 2 | Camas funcionantes (promedio anual)                 |  | 1,0         | 1,0         |
| Aux. enfermaría | 0 | Promedio horas semanais asignadas de quirófano      |  | 3,2         | 3,5         |
|                 |   | Promedio horas de programación semanal de consultas |  | 20,5        | 19,1        |

**Actividade**

| <b>ÁREA CIRÚRXICA</b>            | <b>2022</b> | <b>2021</b> |                             | <b>2022</b> | <b>2021</b> |
|----------------------------------|-------------|-------------|-----------------------------|-------------|-------------|
| Interv. progr. con estadía       | 12          | 20          | <b>INDICADORES</b>          |             |             |
| Interv. progr. ambulatorias CMA  | 51          | 35          | Estadía media preoperatoria | -           | -           |
| Resto intervencións ambulatorias | 11          | 16          | Rendemento cirúrxico        | 54,4%       | 51,6%       |
| Total interv. programadas        | 74          | 71          | Taxa anulación cirúrxica    | 14,9%       | 10,1%       |
| Total interv. urxentes           |             | 1           | Interv. programadas/día     | 0,30        | 0,29        |
| Total interv. cirúrxicas         | 74          | 72          | Interv. urxentes/día        | -           | 0,00        |
| Interv. suspendidas              | 13          | 8           |                             |             |             |

| <b>ÁREA DE HOSPITALIZACIÓN</b>  | <b>2022</b> | <b>2021</b> |                      | <b>2022</b> | <b>2021</b> |
|---------------------------------|-------------|-------------|----------------------|-------------|-------------|
| Ingresos urxentes               | 1           |             | <b>INDICADORES</b>   |             |             |
| Ingresos programados            | 12          | 22          | Índice de ocupación  | 3,6%        | 5,5%        |
| Traslados dende outros servizos |             | 0           | Estadía media        | 1,00        | 0,91        |
| Total ingresos                  | 13          | 22          | Índice de rotación   | 13,00       | 22,00       |
| Total estadias                  | 13          | 20          | Presión de urxencias | 7,7%        | 0,0%        |
| Altas por fin de cuidados       | 12          | 22          | Taxa de mortalidade  | 0,0%        | 0,0%        |
| Traslados a outros centros      |             |             |                      |             |             |
| Exitus                          |             |             |                      |             |             |
| Altas voluntarias               |             |             |                      |             |             |
| Traslados a outros servizos     | 1           |             |                      |             |             |
| Total altas                     | 13          | 22          |                      |             |             |

| <b>ÁREA DE CONSULTAS EXTERNAS</b>         | <b>2022</b> | <b>2021</b> |  | <b>2022</b> | <b>2021</b> |
|---|-------------|-------------|--|-------------|-------------|
| Consultas primeiras                       | 1.997       | 1.486       | <b>INDICADORES</b>                                   |             |             |
| Consultas sucesivas                       | 1.461       | 1.344       | Altas sobre primeiras                                | 0,62        | 0,93        |
| Total consultas externas                  | 3.458       | 2.830       | Relación sucesivas/primeiras                         | 0,73        | 0,90        |
| Consultas nas que non acuden os pacientes | 119         | 118         | % de consultas primeiras procedentes de At. Primaria | 88,2%       | 87,5%       |
|   |             |             | % de consultas nas que o paciente non acude          | 3,3%        | 4,0%        |

## ➤ [OTORRINOLARINGOLOXÍA]

| <b>LISTA ESPERA CONSULTAS PRIMEIRAS</b> | <b>2022</b> | <b>2021</b> | <b>URXENCIAS</b>    | <b>2022</b> | <b>2021</b> |
|---|-------------|-------------|---------------------|-------------|-------------|
| Pacientes en lista ó 31/12              | 323         | 250         | Pacientes atendidos | 1           | 0           |
| Espera media ó 31/12                    | 26,3        | 34,8        |                     |             |             |

| <b>LISTA ESPERA CIRÚRXICA ESTRUCTURAL</b> | <b>2022</b> | <b>2021</b> |
|---|-------------|-------------|
| Pacientes en lista ó 31/12                | 20          | 4           |
| Demora media ó 31/12                      | 64,5        | 28          |

**10 GRDs máis frecuentes**

| <b>APR GRD</b> | <b>DESCRIPCIÓN DO APR GRD</b>                                  | <b>ALTAS</b> | <b>E.M.</b> | <b>PESO MEDIO</b> |
|----------------|--|--------------|-------------|-------------------|
| 098            | OTROS PROCEDIMIENTOS SOBRE OÍDO, NARIZ, BOCA Y GARGANTA        | 7            | 1,00        | 0,8964            |
| 097            | AMIGDALECTOMÍA Y ADENOIDECTOMÍA                                | 4            | 1,00        | 0,5411            |
| 404            | PROCEDIMIENTOS SOBRE TIROIDES, PARATIROIDES Y TRACTO TIROGLOSO | 1            | 1,00        | 0,8716            |
|                | <b>TOTAIS</b>  | <b>12</b>    | <b>1,0</b>  | <b>0,7</b>        |

**TRAUMATOLOXÍA****Recursos**

| <b>HUMANOS</b>                      | <b>FÍSICOS</b>                         | <b>2022</b> | <b>2021</b> |
|-------------------------------------|--|-------------|-------------|
| COORDINADOR SERVIZO                 | Camas funcionantes (promedio anual)    | 12,0        | 12,0        |
| D. Alejandro Gonzalez-Carreró Sixto | Promedio horas semanais asignadas      |             |             |
| Facultativos                        | de quirófano                           | 20,5        | 19,6        |
|                                     | Promedio horas de programación semanal |             |             |
|                                     | de consultas                           | 32,6        | 34,2        |

**Actividade**

| <b>ÁREA CIRÚRXICA</b>            | <b>2022</b> | <b>2021</b> | <b>2022</b>                 | <b>2021</b>   |
|----------------------------------|-------------|-------------|-----------------------------|---------------|
| Interv. progr. con estadía       | 256         | 258         | INDICADORES                 |               |
| Interv. progr. ambulatorias CMA  | 249         | 239         | Estadía media preoperatoria | 0,92    0,98  |
| Resto intervencións ambulatorias | 101         | 92          | Rendemento cirúrxico        | 84,2%   89,2% |
| Total interv. programadas        | 606         | 589         | Taxa anulación cirúrxica    | 2,6%    3,4%  |
| Total interv. urxentes           | 82          | 92          | Interv. programadas/día     | 2,44    2,38  |
| Total interv. cirúrxicas         | 688         | 681         | Interv. urxentes/día        | 0,22    0,25  |
| Interv. suspendidas              | 16          | 21          |                             |               |

| <b>ÁREA DE HOSPITALIZACIÓN</b>  | <b>2022</b> | <b>2021</b> | <b>2022</b>          | <b>2021</b>   |
|---------------------------------|-------------|-------------|----------------------|---------------|
| Ingresos urxentes               | 94          | 115         | INDICADORES          |               |
| Ingresos programados            | 220         | 224         | Índice de ocupación  | 44,2%   47,3% |
| Traslados dende outros servizos | 3           | 1           | Estadía media        | 6,11    6,09  |
| Total ingresos                  | 317         | 340         | Índice de rotación   | 26,42   28,33 |
| Total estadias                  | 1.936       | 2.071       | Presión de urxencias | 29,7%   33,8% |
| Altas por fin de coidados       | 319         | 330         | Taxa de mortalidade  | 0,0%    0,0%  |
| Traslados a outros centros      | 2           | 4           |                      |               |
| Exitus                          |             |             |                      |               |
| Altas voluntarias               |             |             |                      |               |
| Traslados a outros servizos     | 1           | 2           |                      |               |
| Total altas                     | 322         | 336         |                      |               |

| <b>ÁREA DE CONSULTAS EXTERNAS</b> | <b>2022</b> | <b>2021</b> | <b>2022</b>                                 | <b>2021</b>   |
|-----------------------------------|-------------|-------------|---|---------------|
| Consultas primeiras               | 3.586       | 3.562       | INDICADORES                                 |               |
| Consultas sucesivas               | 5.517       | 5.712       | Altas sobre primeiras                       | 0,99    1,03  |
| Total consultas externas          | 9.103       | 9.274       | Relación sucesivas/primeiras                | 1,54    1,60  |
| Consultas nas que non acuden      |             |             | % de consultas primeiras procedentes        |               |
| os pacientes                      | 319         | 292         | de At. Primaria                             | 74,4%   72,3% |
|                                   |             |             | % de consultas nas que o paciente non acude | 3,4%    3,1%  |



## ➤ [TRAUMATOLOXÍA]

| <b>LISTA ESPERA CONSULTAS PRIMEIRAS</b> | <b>2022</b> | <b>2021</b> | <b>URXENCIAS</b>    | <b>2022</b> | <b>2021</b> |
|---|-------------|-------------|---------------------|-------------|-------------|
| Pacientes en lista ó 31/12              | 880         | 448         | Pacientes atendidos | 164         | 179         |
| Espera media ó 31/12                    | 50          | 28,1        |                     |             |             |

| <b>LISTA ESPERA CIRÚRXICA ESTRUCTURAL</b> | <b>2022</b> | <b>2021</b> |
|---|-------------|-------------|
| Pacientes en lista ó 31/12                | 93          | 117         |
| Demora media ó 31/12                      | 38,9        | 30,4        |

**10 GRDs máis frecuentes**

| <b>APR GRD</b> | <b>DESCRIPCIÓN DO APR GRD</b>  | <b>ALTAS</b> | <b>E.M.</b> | <b>PESO MEDIO</b> |
|----------------|--|--------------|-------------|-------------------|
| 326            | SUSTITUCIÓN ARTICULACIÓN RODILLA PROGRAMADA                                    | 58           | 5,03        | 1,2344            |
| 315            | PROCEDIMIENTOS SOBRE HOMBRO, CODO Y ANTEBRAZO EXC. SUSTITUCIÓN DE ARTICULACIÓN | 49           | 1,14        | 0,9279            |
| 324            | SUSTITUCIÓN ARTICULACIÓN CADERA PROGRAMADA                                     | 40           | 4,25        | 1,2654            |
| 313            | PROCEDIMIENTOS SOBRE RODILLA Y PARTE INFERIOR DE LA PIERNA EXCEPTO PIE         | 31           | 3,55        | 1,1691            |
| 308            | REPARACIÓN DE FRACTURA DE CADERA Y FÉMUR                                       | 30           | 5,77        | 1,2337            |
| 323            | SUSTITUCIÓN ARTICULACIÓN CADERA COMPLEJA O NO PROGRAMADA                       | 21           | 6,48        | 1,4637            |
| 316            | PROCEDIMIENTOS SOBRE MANO Y MUÑECA   | 18           | 0,83        | 0,8175            |
| 314            | PROCEDIMIENTOS SOBRE PIE Y DEDOS DEL PIE                                       | 15           | 1,27        | 1,0702            |
| 317            | PROCEDIMIENTOS SOBRE TENDONES, MÚSCULOS Y OTROS TEJIDOS BLANDOS                | 8            | 1,25        | 0,9483            |
| 320            | OTROS PROCEDIMIENTOS DE SISTEMA MUSCULOESQUELÉTICO Y TEJIDO CONECTIVO          | 8            | 5,00        | 1,0365            |
|                | <b>TOTAIS</b>  | <b>321</b>   | <b>3,8</b>  | <b>1,13</b>       |

**UROLOXÍA****Recursos**

| <b>HUMANOS</b>  |   | <b>FÍSICOS</b>                                      |  | <b>2022</b> | <b>2021</b> |
|-----------------|---|---|--|-------------|-------------|
| Facultativos    | 1 | Camas funcionantes (promedio anual)                 |  | 1,0         | 1,0         |
| Aux. enfermaría | 1 | Promedio horas semanais asignadas de quirófano      |  | 10,0        | 9,4         |
|                 |   | Promedio horas de programación semanal de consultas |  | 18,2        | 14,4        |

**Actividade**

| <b>ÁREA CIRÚRXICA</b>            | <b>2022</b> | <b>2021</b> |                             | <b>2022</b> | <b>2021</b> |
|----------------------------------|-------------|-------------|-----------------------------|-------------|-------------|
| Interv. progr. con estadía       | 96          | 76          | <b>INDICADORES</b>          |             |             |
| Interv. progr. ambulatorias CMA  | 92          | 52          | Estadía media preoperatoria | 0,75        | 1,55        |
| Resto intervencións ambulatorias | 388         | 354         | Rendemento cirúrxico        | 67,8%       | 61,2%       |
| Total interv. programadas        | 576         | 482         | Taxa anulación cirurxica    | 3,8%        | 3,6%        |
| Total interv. urxentes           | 8           | 5           | Interv. programadas/día     | 2,32        | 1,94        |
| Total interv. cirúrxicas         | 584         | 487         | Interv. urxentes/día        | 0,02        | 0,01        |
| Interv. suspendidas              | 23          | 18          |                             |             |             |

| <b>ÁREA DE HOSPITALIZACIÓN</b>  | <b>2022</b> | <b>2021</b> |                      | <b>2022</b> | <b>2021</b> |
|---------------------------------|-------------|-------------|----------------------|-------------|-------------|
| Ingresos urxentes               | 2           | 3           | <b>INDICADORES</b>   |             |             |
| Ingresos programados            | 99          | 74          | Índice de ocupación  | 80,0%       | 66,0%       |
| Traslados dende outros servizos |             |             | Estadía media        | 2,89        | 3,13        |
| Total ingresos                  | 101         | 77          | Índice de rotación   | 101,00      | 77,00       |
| Total estadias                  | 292         | 241         | Presión de urxencias | 2,0%        | 3,9%        |
| Altas por fin de cuidados       | 99          | 77          | Taxa de mortalidade  | 0,0%        | 0,0%        |
| Traslados a outros centros      |             |             |                      |             |             |
| Exitus                          |             |             |                      |             |             |
| Altas voluntarias               |             |             |                      |             |             |
| Traslados a outros servizos     | 1           |             |                      |             |             |
| Total altas                     | 100         | 77          |                      |             |             |

| <b>ÁREA DE CONSULTAS EXTERNAS</b>         | <b>2022</b> | <b>2021</b> |  | <b>2022</b> | <b>2021</b> |
|---|-------------|-------------|--|-------------|-------------|
| Consultas primeiras                       | 1.170       | 919         | <b>INDICADORES</b>                                   |             |             |
| Consultas sucesivas                       | 1.885       | 1.726       | Altas sobre primeiras                                | 0,58        | 0,67        |
| Total consultas externas                  | 3.055       | 2.645       | Relación sucesivas/primeiras                         | 1,61        | 1,88        |
| Consultas nas que non acuden os pacientes | 174         | 104         | % de consultas primeiras procedentes de At. Primaria | 83,2%       | 81,2%       |
|   |             |             | % de consultas nas que o paciente non acude          | 5,4%        | 3,8%        |

## ➤ [UROLOXÍA]

| <b>LISTA ESPERA CONSULTAS PRIMEIRAS</b> | <b>2022</b> | <b>2021</b> | <b>URXENCIAS</b>    | <b>2022</b> | <b>2021</b> |
|---|-------------|-------------|---------------------|-------------|-------------|
| Pacientes en lista ó 31/12              | 170         | 222         | Pacientes atendidos | 1           | 4           |
| Espera media ó 31/12                    | 27,5        | 32,8        |                     |             |             |

| <b>LISTA ESPERA CIRÚRXICA ESTRUCTURAL</b> | <b>2022</b> | <b>2021</b> |
|---|-------------|-------------|
| Pacientes en lista ó 31/12                | 21          | 21          |
| Demora media ó 31/12                      | 27,5        | 49,7        |

**10 GRDs máis frecuentes**

| <b>APR GRD</b> | <b>DESCRIPCIÓN DO APR GRD</b>   | <b>ALTAS</b> | <b>E.M.</b> | <b>PESO MEDIO</b> |
|----------------|---|--------------|-------------|-------------------|
| 482            | PROSTATECTOMÍA TRANSURETRAL   | 36           | 4,22        | 0,7276            |
| 446            | PROCEDIMIENTOS URETRALES Y TRANSURETRALES   | 23           | 2,22        | 0,7682            |
| 483            | PROCEDIMIENTOS SOBRE PENE, TESTÍCULOS Y ESCROTO   | 14           | 1,21        | 1,0211            |
| 468            | OTROS DIAGNÓSTICOS, SIGNOS Y SÍNTOMAS SOBRE RIÑÓN Y TRACTO URINARIO                             | 7            | 2,00        | 0,4959            |
| 501            | DIAGNÓSTICOS DE APARATO GENITAL MASCULINO EXCEPTO NEOPLASIA                                     | 4            | 2,00        | 0,4581            |
| 484            | OTROS PROC. QUIRÚRGICOS DE AP. GENITAL MASCULINO  | 3            | 3,00        | 1,1282            |
| 952            | PROCEDIMIENTO NO EXTENSIVO NO RELACIONADO CON DIAGNÓSTICO PRINCIPAL                             | 3            | 2,33        | 0,8777            |
| 810            | HEMORRAGIA O HEMATOMA DEBIDO A COMPLICACIÓN   | 2            | 7,00        | 0,4988            |
| 850            | PROCEDIMIENTO CON DIAG. DE REHAB, CUIDADOS POSTERIORES U OTRO CONTACTO CON SERVICIOS SANITARIOS | 2            | 2,50        | 1,6787            |
| 443            | PROCEDIMIENTOS SOBRE RIÑÓN Y TRACTO URINARIO POR PROCESOS NO MALIGNOS                           | 1            | 2,00        | 1,0933            |
|                | <b>TOTAIS</b>   | <b>100</b>   | <b>2,9</b>  | <b>0,77</b>       |

**XINECOLOXÍA****Recursos**

| <b>HUMANOS</b>  |                              | <b>FÍSICOS</b>                                      |  | <b>2022</b> | <b>2021</b> |
|-----------------|------------------------------|---|--|-------------|-------------|
| XEFE SERVIZO    | D. Iñigo M. Montesino Semper | Camas funcionantes (promedio anual)                 |  | 2           | 2,01        |
| Facultativos    | 5                            | Promedio horas semanais asignadas de quirófano      |  | 5,4         | 4,6         |
| Aux. enfermaría | 3                            | Promedio horas de programación semanal de consultas |  | 30,7        | 28,5        |

**Actividade**

| <b>ÁREA CIRÚRXICA</b>            | <b>2022</b> | <b>2021</b> | <b>2022</b>                 | <b>2021</b> |
|----------------------------------|-------------|-------------|-----------------------------|-------------|
| Interv. progr. con estadía       | 23          | 37          | <b>INDICADORES</b>          |             |
| Interv. progr. ambulatorias CMA  | 170         | 119         | Estadía media preoperatoria | 0,70 0,67   |
| Resto intervencións ambulatorias | 4           | 8           | Rendemento cirúrxico        | 70,3% 72,1% |
| Total interv. programadas        | 197         | 164         | Taxa anulación cirurxica    | 2,0% 4,1%   |
| Total interv. urxentes           | 11          | 12          | Interv. programadas/día     | 0,79 0,66   |
| Total interv. cirúrxicas         | 208         | 176         | Interv. urxentes/día        | 0,03 0,03   |
| Interv. suspendidas              | 4           | 7           |                             |             |

| <b>ÁREA DE HOSPITALIZACIÓN</b>  | <b>2022</b> | <b>2021</b> | <b>2022</b>          | <b>2021</b> |
|---------------------------------|-------------|-------------|----------------------|-------------|
| Ingresos urxentes               | 25          | 27          | <b>INDICADORES</b>   |             |
| Ingresos programados            | 22          | 30          | Índice de ocupación  | 15,1% 21,7% |
| Traslados dende outros servizos | 1           |             | Estadía media        | 2,29 2,79   |
| Total ingresos                  | 48          | 57          | Índice de rotación   | 24,00 28,36 |
| Total estadias                  | 110         | 159         | Presión de urxencias | 52,1% 47,4% |
| Altas por fin de coidados       | 45          | 55          | Taxa de mortalidade  | 0,0% 0,0%   |
| Traslados a outros centros      | 1           |             |                      |             |
| Exitus                          |             |             |                      |             |
| Altas voluntarias               |             |             |                      |             |
| Traslados a outros servizos     | 2           | 2           |                      |             |
| Total altas                     | 48          | 57          |                      |             |

| <b>ÁREA DE CONSULTAS EXTERNAS</b>         | <b>2022</b> | <b>2021</b> | <b>2022</b>  | <b>2021</b> |
|---|-------------|-------------|--|-------------|
| Consultas primeiras                       | 1.604       | 2.448       | <b>INDICADORES</b>                                   |             |
| Consultas sucesivas                       | 2.935       | 2.672       | Altas sobre primeiras                                | 1,40 1,00   |
| Total consultas externas                  | 4.539       | 5.120       | Relación sucesivas/primeiras                         | 1,83 1,09   |
| Consultas nas que non acuden os pacientes | 388         | 325         | % de consultas primeiras procedentes de At. Primaria | 83,2% 90,0% |
|   |             |             | % de consultas nas que o paciente non acude          | 7,9% 6,0%   |

## ➤ [XINECOLOXÍA]

| <b>LISTA ESPERA CONSULTAS PRIMEIRAS</b> | <b>2022</b> | <b>2021</b> | <b>URXENCIAS</b>    | <b>2022</b> | <b>2021</b> |
|---|-------------|-------------|---------------------|-------------|-------------|
| Pacientes en lista ó 31/12              | 149         | 353         | Pacientes atendidos | 21          | 21          |
| Espera media ó 31/12                    | 13,7        | 31          |                     |             |             |

| <b>LISTA ESPERA CIRÚRXICA ESTRUCTURAL</b> | <b>2022</b> | <b>2021</b> |
|---|-------------|-------------|
| Pacientes en lista ó 31/12                | 24          | 35          |
| Demora media ó 31/12                      | 27,1        | 44,1        |

**10 GRDs máis frecuentes**

| <b>APR GRD</b> | <b>DESCRIPCIÓN DO APR GRD</b>   | <b>ALTAS</b> | <b>E.M.</b> | <b>PESO MEDIO</b> |
|----------------|---|--------------|-------------|-------------------|
| 513            | PROCEDIMIENTOS SOBRE ÚTERO Y ANEJOS PROCESO NO MALIGNO, EXCEPTO LEIOMIOMA                       | 17           | 3,24        | 0,8762            |
| 519            | PROCEDIMIENTOS SOBRE ÚTERO Y ANEJOS PARA LEIOMIOMA  | 4            | 4,25        | 0,7015            |
| 517            | DILATACIÓN Y LEGRADO PARA DIAGNÓSTICOS NO OBSTÉTRICOS   | 3            | 1,33        | 0,9249            |
| 532            | OTRAS ENFERMEDADES MENSTRUALES Y DEL APARATO REPRODUCTOR FEMENINO                               | 3            | 0,67        | 0,4436            |
| 251            | DOLOR ABDOMINAL   | 2            | 3,00        | 0,6529            |
| 512            | PROC. SOBRE ÚTERO, ANEJOS POR NEOPLASIA MALIGNA NO OVÁRICAS NI DE ANEJOS                        | 2            | 3,00        | 1,2506            |
| 531            | INFECCIONES DEL SISTEMA REPRODUCTOR FEMENINO  | 2            | 2,00        | 0,4342            |
| 543            | ABORTO CON DILATACIÓN Y LEGRADO, ASPIRACIÓN O HISTEROTOMÍA                                      | 2            | 0,50        | 0,4310            |
| 850            | PROCEDIMIENTO CON DIAG. DE REHAB, CUIDADOS POSTERIORES U OTRO CONTACTO CON SERVICIOS SANITARIOS | 2            | 1,00        | 1,6787            |
| 137            | INFECCIONES E INFLAMACIONES PULMONARES MAYORES  | 1            | 1,00        | 1,0895            |
|                | <b>TOTAIS</b>   | <b>46</b>    | <b>2,4</b>  | <b>0,78</b>       |



ANÁLISE POR  
**Servizos asistenciais**  
H.V. XUNQUEIRA

## **Servizos médicos**

ÁREA SANITARIA DA CORUÑA E CEE  
**Memoria 2022**

**APARELLO DIXESTIVO****Recursos**

| <b>HUMANOS</b>  |   | <b>FÍSICOS</b>                         |  | <b>2022</b> | <b>2021</b> |
|-----------------|---|--|--|-------------|-------------|
| Facultativos    | 1 | Promedio horas de programación semanal |  |             |             |
| Enfermeiras     | 1 | de consultas                           |  | 25,5        | 26,0        |
| Aux. enfermaría | 1 |  |  |             |             |

**Actividade**

| <b>ÁREA DE CONSULTAS EXTERNAS</b>         | <b>2022</b> | <b>2021</b> |   | <b>2022</b> | <b>2021</b> |
|---|-------------|-------------|---|-------------|-------------|
| Consultas primeiras                       | 1.364       | 1.087       | INDICADORES   |             |             |
| Consultas sucesivas                       | 809         | 713         | Altas sobre primeiras                               | 0,85        | 0,99        |
| Total consultas externas                  | 2.173       | 1.800       | Relación sucesivas/iniciais                         | 0,59        | 0,66        |
| Consultas nas que non acuden os pacientes | 106         | 80          | % de consultas iniciais procedentes de At. Primaria | 78,3%       | 69,7%       |
|   |             |             | % de consultas nas que o paciente non acude         | 4,7%        | 4,3%        |

| <b>ÁREA DE ENDOSCOPIAS</b> | <b>2022</b> | <b>2021</b> | <b>LISTA ESPERA CONSULTAS PRIMEIRAS</b> | <b>2022</b> | <b>2021</b> |
|----------------------------|-------------|-------------|---|-------------|-------------|
| Endoscopias altas          | 482         | 641         | Pacientes en lista ó 31/12              | 78          | 56          |
| Endoscopias baixas         | 973         | 806         | Espera media ó 31/12                    | 22,7        | 30,3        |
| Total endoscopias          | 1.455       | 1.447       |   |             |             |



**ENDOCRINOLOXÍA****Recursos**

| <b>HUMANOS</b> |   | <b>FÍSICOS</b>                                      |  | <b>2022</b> | <b>2021</b> |
|----------------|---|---|--|-------------|-------------|
| Facultativos   | 1 | Promedio horas de programación semanal de consultas |  | 12,6        | 12,7        |

**Actividade**

| <b>ÁREA DE CONSULTAS EXTERNAS</b>         | <b>2022</b> | <b>2021</b> |   | <b>2022</b> | <b>2021</b> |
|---|-------------|-------------|---|-------------|-------------|
| Consultas primeiras                       | 525         | 465         | INDICADORES   |             |             |
| Consultas sucesivas                       | 1.513       | 1.749       | Altas sobre primeiras                               | 0,56        | 0,69        |
| Total consultas externas                  | 2.038       | 2.214       | Relación sucesivas/iniciais                         | 2,88        | 3,76        |
| Consultas nas que non acuden os pacientes | 120         | 134         | % de consultas iniciais procedentes de At. Primaria | 65,5%       | 70,5%       |
|   |             |             | % de consultas nas que o paciente non acude         | 5,6%        | 5,7%        |

| <b>LISTA ESPERA CONSULTAS PRIMEIRAS</b> | <b>2022</b> | <b>2021</b> |
|---|-------------|-------------|
| Pacientes en lista ó 31/12              | 24          | 35          |
| Espera media ó 31/12                    | 18,3        | 21,4        |

## HEMATOLOXÍA

### Recursos

| HUMANOS      |   | FÍSICOS   |  | 2022 | 2021 |
|--------------|---|---|--|------|------|
| Facultativos | 1 | Promedio horas de programación semanal de consultas |  | 8,7  | 7,5  |

### Actividade

| ÁREA DE CONSULTAS EXTERNAS                | 2022        | 2021        |   | 2022        | 2021        |
|---|-------------|-------------|---|-------------|-------------|
| Consultas primeiras                       | 198         | 154         | INDICADORES   |             |             |
| Consultas sucesivas                       | 1.137       | 1.118       | Altas sobre primeiras                               | 0,09        | 0,49        |
| Total consultas externas                  | 1.335       | 1.272       | Relación sucesivas/iniciais                         | 5,74        | 7,26        |
| Consultas nas que non acuden os pacientes | 29          | 63          | % de consultas iniciais procedentes de At. Primaria | 51,5%       | 48,7%       |
|   |             |             | % de consultas nas que o paciente non acude         | 2,1%        | 4,7%        |
| <b>LISTA ESPERA CONSULTAS PRIMEIRAS</b>   | <b>2022</b> | <b>2021</b> | <b>URXENCIAS</b>                                    | <b>2022</b> | <b>2021</b> |
| Pacientes en lista ó 31/12                | 13          | 2           | Pacientes atendidos                                 | 1           |             |
| Espera media ó 31/12                      | 18,7        | 25          |   |             |             |

## MEDICINA INTERNA

### Recursos

| HUMANOS      |                        | FÍSICOS   |  | 2022 | 2021 |
|--------------|------------------------|---|--|------|------|
| XEFE SERVIZO | D. Víctor Abel Diéguez | Camas funcionantes (promedio anual)                 |  | 39   | 40   |
| Facultativos | 7                      | Promedio horas de programación semanal de consultas |  | 22,6 | 25,9 |

### Actividade

| ÁREA DE HOSPITALIZACIÓN         | 2022  | 2021  | INDICADORES          |             |
|---------------------------------|-------|-------|----------------------|-------------|
| Ingresos urxentes               | 1.319 | 1.246 | Índice de ocupación  | 67,8% 58,5% |
| Ingresos programados            |       |       | Estadía media        | 7,31 6,83   |
| Traslados dende outros servizos | 1     | 3     | Índice de rotación   | 33,85 31,23 |
| Total ingresos                  | 1.320 | 1.249 | Presión de urxencias | 99,9% 99,8% |
| Total estadias                  | 9.649 | 8.535 | Taxa de mortalidade  | 15,8% 14,1% |
| Altas por fin de coidados       | 1.061 | 999   |                      |             |
| Traslados a outros centros      | 36    | 63    |                      |             |
| Exitus                          | 208   | 177   |                      |             |
| Altas voluntarias               | 4     | 3     |                      |             |
| Traslados a outros servizos     | 5     | 9     |                      |             |
| Total altas                     | 1.314 | 1.251 |                      |             |

| ÁREA DE CONSULTAS EXTERNAS                | 2022  | 2021  | INDICADORES   |             |
|---|-------|-------|---|-------------|
| Consultas primeiras                       | 624   | 624   | Altas sobre primeiras                               | 1,08 1,17   |
| Consultas sucesivas                       | 676   | 787   | Relación sucesivas/iniciais                         | 1,08 1,26   |
| Total consultas externas                  | 1.300 | 1.411 | % de consultas iniciais procedentes de At. Primaria | 45,7% 48,7% |
| Consultas nas que non acuden os pacientes | 84    | 75    | % de consultas nas que o paciente non acude         | 6,1% 5,0%   |

## ➤ [MEDICINA INTERNA]

| <b>LISTA ESPERA CONSULTAS PRIMEIRAS</b> | <b>2022</b> | <b>2021</b> | <b>URXENCIAS</b>    | <b>2022</b> | <b>2021</b> |
|---|-------------|-------------|---------------------|-------------|-------------|
| Pacientes en lista ó 31/12              | 9           | 25          | Pacientes atendidos | 1.338       | 1.222       |
| Espera media ó 31/12                    | 16          | 12,6        |                     |             |             |

**10 GRDs más frecuentes**

| <b>APR GRD</b> | <b>DESCRIPCIÓN DO APR GRD</b>                                       | <b>ALTAS</b> | <b>E.M.</b> | <b>PESO MEDIO</b> |
|----------------|---|--------------|-------------|-------------------|
| 137            | INFECCIONES E INFLAMACIONES PULMONARES MAYORES                      | 176          | 7,88        | 1,0404            |
| 144            | ENFERMEDADES MISCELANEAS, SIGNOS Y SÍNTOMAS DE APARATO RESPIRATORIO | 154          | 6,97        | 0,5850            |
| 140            | ENFERMEDAD PULMONAR OBSTRUCTIVA CRÓNICA                             | 140          | 8,24        | 0,6514            |
| 463            | INFECCIONES DE RIÑÓN Y TRACTO URINARIO                              | 108          | 8,33        | 0,5695            |
| 194            | INSUFICIENCIA CARDÍACA  | 103          | 7,78        | 0,6975            |
| 139            | OTRA NEUMONÍA   | 57           | 7,54        | 0,6920            |
| 045            | ACVA Y OCLUSIONES PRECEREBRALES CON INFARTO                         | 52           | 5,17        | 0,8451            |
| 133            | FALLO RESPIRATORIO  | 44           | 7,39        | 0,7160            |
| 249            | OTRAS GASTROENTERITIS, NÁUSEAS Y VÓMITOS                            | 27           | 7,41        | 0,5497            |
| 141            | ASMA  | 26           | 8,12        | 0,5410            |
|                | <b>TOTAIS</b>   | <b>1.309</b> | <b>7,4</b>  | <b>0,72</b>       |

**NEFROLOXÍA****Recursos**

| <b>HUMANOS</b>  |   | <b>FÍSICOS</b>                         |  | <b>2022</b> | <b>2021</b> |
|-----------------|---|--|--|-------------|-------------|
| Facultativos    | 1 | Promedio horas de programación semanal |  |             |             |
| Enfermería      | 1 | de consultas                           |  | 6,4         | 6,5         |
| Aux. enfermería | 1 |  |  |             |             |

**Actividade**

| <b>CONSULTAS EXTERNAS</b>                 | <b>2022</b> | <b>2021</b> |   | <b>2022</b> | <b>2021</b> |
|---|-------------|-------------|---|-------------|-------------|
| Consultas primeiras                       | 138         | 156         | <b>INDICADORES</b>                                  |             |             |
| Consultas sucesivas                       | 726         | 723         | Altas sobre primeiras                               | 0,67        | 0,59        |
| Total consultas externas                  | 864         | 879         | Relación sucesivas/iniciais                         | 5,26        | 4,63        |
| Consultas nas que non acuden os pacientes | 97          | 84          | % de consultas iniciais procedentes de At. Primaria | 68,1%       | 59,0%       |
|   |             |             | % de consultas nas que o paciente non acude         | 10,1%       | 8,7%        |

| <b>LISTA ESPERA CONSULTAS PRIMEIRAS</b> | <b>2022</b> | <b>2021</b> | <b>URXENCIAS</b>    | <b>2022</b> | <b>2021</b> |
|---|-------------|-------------|---------------------|-------------|-------------|
| Pacientes en lista ó 31/12              | 16          | 27          | Pacientes atendidos | 0           | 0           |
| Espera media ó 31/12                    | 18,4        | 36          |                     |             |             |

**OBSTETRICIA****Recursos**

| <b>HUMANOS</b> |                              | <b>FÍSICOS</b>                                      |  | <b>2022</b> | <b>2021</b> |
|----------------|------------------------------|---|--|-------------|-------------|
| XEFE SERVIZO   | D. Iñigo M. Montesino Semper | Camas funcionantes (promedio anual)                 |  | 3           | 3,01        |
| Facultativos*  | 5                            | Promedio horas semanais asignadas de quirófano      |  | 0,3         | 0,3         |
|                |                              | Promedio horas de programación semanal de consultas |  | 14,9        | 15,1        |

\* Compartidos con xinecoloxía.

**Actividade**

| <b>ÁREA CIRÚRXICA</b>       | <b>2022</b> | <b>2021</b> | <b>INDICADORES</b>          | <b>2022</b> | <b>2021</b> |
|-----------------------------|-------------|-------------|-----------------------------|-------------|-------------|
| Interv. progr. con estadía  | 12          | 12          | Estadía media preoperatoria | -           | -           |
| Interv. progr. ambulatorias |             |             | Rendemento cirúrxico        | 99,0%       | 90,3%       |
| Total interv. programadas   | 12          | 12          | Taxa anulación cirurxica    | 7,7%        | 0,0%        |
| Total interv. urxentes      | 42          | 76          | Interv. programadas/día     | 0,05        | 0,05        |
| Total interv. cirúrxicas    | 54          | 88          | Interv. urxentes/día        | 0,12        | 0,21        |
| Interv. suspendidas         | 1           | 0           |                             |             |             |

| <b>ÁREA DE HOSPITALIZACIÓN</b>  | <b>2022</b> | <b>2021</b> | <b>INDICADORES</b>   | <b>2022</b> | <b>2021</b> |
|---------------------------------|-------------|-------------|----------------------|-------------|-------------|
| Ingresos urxentes               | 158         | 185         | Índice de ocupación  | 38,9%       | 46,5%       |
| Ingresos programados            | 9           | 12          | Estadía media        | 2,54        | 2,59        |
| Traslados dende outros servizos | 1           |             | Índice de rotación   | 56,00       | 65,45       |
| Total ingresos                  | 168         | 197         | Presión de urxencias | 94,0%       | 93,9%       |
| Total estadías                  | 426         | 511         | Taxa de mortalidade  | 0,0%        | 0,0%        |
| Altas por fin de coidados       | 168         | 193         |                      |             |             |
| Traslados a outros centros      | 1           | 3           |                      |             |             |
| Exitus                          |             |             |                      |             |             |
| Altas voluntarias               |             |             |                      |             |             |
| Traslados a outros servizos     | 1           |             |                      |             |             |
| Total altas                     | 170         | 196         |                      |             |             |

| <b>ÁREA DE CONSULTAS EXTERNAS</b>         | <b>2022</b> | <b>2021</b> | <b>INDICADORES</b>                                   | <b>2022</b> | <b>2021</b> |
|---|-------------|-------------|--|-------------|-------------|
| Consultas primeiras                       | 232         | 240         | Altas sobre primeiras                                | 0,23        | 0,20        |
| Consultas sucesivas                       | 1.199       | 1.194       | Relación sucesivas/primeiras                         | 5,17        | 4,98        |
| Total consultas externas                  | 1.431       | 1.434       | % de consultas primeiras procedentes de At. Primaria | 78,4%       | 72,9%       |
| Consultas nas que non acuden os pacientes | 137         | 153         | % de consultas nas que o paciente non acude          | 8,7%        | 9,6%        |

## ➤ [OBSTETRICIA]

| <b>LISTA ESPERA CONSULTAS PRIMEIRAS</b> | <b>2022</b> | <b>2021</b> | <b>URXENCIAS</b>    | <b>2022</b> | <b>2021</b> |
|---|-------------|-------------|---------------------|-------------|-------------|
| Pacientes en lista ó 31/12              | 0           | 0           | Pacientes atendidos | 146         | 172         |
| Espera media ó 31/12                    | 0           | 0           |                     |             |             |

| <b>PARTOS</b>                                      | <b>2022</b> | <b>2021</b> |
|--|-------------|-------------|
| <b>INDICADORES</b>                                 |             |             |
| Partos vaxinais                                    |             | 106         |
| Cesáreas   |             | 73          |
| Partos totais                                      | 0           | 179         |
| Taxa de cesáreas                                   |             | 40,8%       |
| Taxa de partos vaixinais<br>con anestesia epidural |             | 68,7%       |

**10 GRDs máis frecuentes**

| <b>APR GRD</b> | <b>DESCRIPCIÓN DO APR GRD</b>   | <b>ALTAS</b> | <b>E.M.</b> | <b>PESO MEDIO</b> |
|----------------|---|--------------|-------------|-------------------|
| 560            | PARTO   | 105          | 2,47        | 0,2967            |
| 540            | CESÁREA SIN ESTERILIZACIÓN  | 37           | 3,57        | 0,4911            |
| 566            | ANTEPARTO SIN PROCEDIMIENTO QUIRÚRGICO                                      | 10           | 0,80        | 0,2922            |
| 543            | ABORTO CON DILATACIÓN Y LEGRADO, ASPIRACIÓN O HISTEROTOMÍA                  | 7            | 0,71        | 0,4310            |
| 539            | CESÁREA CON ESTERILIZACIÓN  | 4            | 2,75        | 0,4854            |
| 542            | PARTO VAGINAL CON PROCEDIMIENTO QUIRÚRGICO EXCEPTO ESTERILIZACIÓN Y/O D Y L | 3            | 3,67        | 0,3901            |
| 547            | ANTEPARTO CON PROCEDIMIENTO QUIRÚRGICO                                      | 2            | 2,00        | 0,5392            |
| 564            | ABORTO SIN DILATACIÓN Y LEGRADO, ASPIRACIÓN O HISTEROTOMÍA                  | 1            | 0,00        | 0,2892            |
|                | <b>TOTAIS</b>   | <b>169</b>   | <b>2,5</b>  | <b>0,35</b>       |

**PEDIATRÍA****Recursos**

| <b>HUMANOS</b> |                                | <b>FÍSICOS</b>                                      |  | <b>2022</b> | <b>2021</b> |
|----------------|--------------------------------|---|--|-------------|-------------|
| XEFA SECCIÓN   | Dna. Isabel Quintela Fernández | Camas funcionantes (promedio anual)                 |  | 8           | 8           |
| Facultativos   | 4                              | Promedio horas de programación semanal de consultas |  | 14,6        | 14,7        |

**Actividade**

| <b>ÁREA DE HOSPITALIZACIÓN</b>  | <b>2022</b> | <b>2021</b> |                      | <b>2022</b> | <b>2021</b> |
|---------------------------------|-------------|-------------|----------------------|-------------|-------------|
| Ingresos urxentes               | 87          | 65          | INDICADORES          |             |             |
| Ingresos programados            |             |             | Índice de ocupación  | 9,8%        | 6,2%        |
| Traslados dende outros servizos | 1           |             | Estadía media        | 3,26        | 2,78        |
| Total ingresos                  | 88          | 65          | Índice de rotación   | 11,00       | 8,13        |
| Total estadias                  | 287         | 181         | Presión de urxencias | 98,9%       | 100,0%      |
| Altas por fin de cuidados       | 85          | 59          | Taxa de mortalidade  | 0,0%        | 0,0%        |
| Traslados a outros centros      | 3           | 7           |                      |             |             |
| Exitus                          |             |             |                      |             |             |
| Altas voluntarias               |             |             |                      |             |             |
| Traslados a outros servizos     |             |             |                      |             |             |
| Total altas                     | 88          | 66          |                      |             |             |

| <b>ÁREA DE CONSULTAS EXTERNAS</b>         | <b>2022</b> | <b>2021</b> |   | <b>2022</b> | <b>2021</b> |
|---|-------------|-------------|---|-------------|-------------|
| Consultas primeiras                       | 320         | 343         | INDICADORES   |             |             |
| Consultas sucesivas                       | 1.941       | 1.914       | Altas sobre primeiras                               | 0,90        | 0,82        |
| Total consultas externas                  | 2.261       | 2.257       | Relación sucesivas/iniciais                         | 6,07        | 5,58        |
| Consultas nas que non acuden os pacientes | 112         | 129         | % de consultas iniciais procedentes de At. Primaria | 80,6%       | 86,6%       |
|   |             |             | % de consultas nas que o paciente non acude         | 4,7%        | 5,4%        |

| <b>LISTA ESPERA CONSULTAS PRIMEIRAS</b> | <b>2022</b> | <b>2021</b> | <b>URXENCIAS</b>    | <b>2022</b> | <b>2021</b> |
|---|-------------|-------------|---------------------|-------------|-------------|
| Pacientes en lista ó 31/12              | 103         | 28          | Pacientes atendidos | 89          | 64          |
| Espera media ó 31/12                    | 58,2        | 35,7        |                     |             |             |



## ➤ [PEDIATRÍA]

**10 GRDs máis frecuentes**

| <b>APR GRD</b> | <b>DESCRIPCIÓN DO APR GRD</b>   | <b>ALTAS</b> | <b>E.M.</b> | <b>PESO MEDIO</b> |
|----------------|---|--------------|-------------|-------------------|
| 640            | NEONATO, PESO AL NACER >2499 G NEONATO NORMAL O NEONATO CON OTRO PROBLEMA | 13           | 2,77        | 0,1374            |
| 249            | OTRAS GASTROENTERITIS, NÁUSEAS Y VÓMITOS                                  | 11           | 2,82        | 0,4837            |
| 138            | BRONQUIOLITIS Y NEUMONÍA POR VIRUS SINCITAL RESPIRATORIO                  | 7            | 5,71        | 0,3695            |
| 141            | ASMA  | 5            | 1,20        | 0,4567            |
| 113            | INFECCIONES DE VÍAS RESPIRATORIAS SUPERIORES                              | 4            | 4,75        | 0,3722            |
| 137            | INFECCIONES E INFLAMACIONES PULMONARES MAYORES                            | 4            | 2,50        | 1,0895            |
| 139            | OTRA NEUMONÍA   | 4            | 6,75        | 0,4269            |
| 463            | INFECCIONES DE RIÑÓN Y TRACTO URINARIO                                    | 4            | 4,00        | 0,4827            |
| 053            | CONVULSIONES  | 3            | 1,33        | 0,5154            |
| 144            | ENFERMEDADES MISCELANEAS, SIGNOS Y SÍNTOMAS DE APARATO RESPIRATORIO       | 3            | 3,00        | 0,5063            |
|                | <b>TOTAIS</b>   | <b>88</b>    | <b>3,3</b>  | <b>0,46</b>       |

## SAÚDE MENTAL

## Recursos

| HUMANOS           |   | FÍSICOS                                |  | 2022 | 2021 |
|-------------------|---|--|--|------|------|
| Facultativos      | 1 | Promedio horas de programación semanal |  |      |      |
| Enfermeiras       | 1 | de consultas                           |  | 46,1 | 46,2 |
| Psicólogo clínico | 1 |  |  |      |      |

## Actividade

| CONSULTAS EXTERNAS                        |       |       | INDICADORES                                 |       |       |
|---|-------|-------|---|-------|-------|
|   | 2022  | 2021  |   | 2022  | 2021  |
| Consultas primeiras                       | 789   | 967   | Altas sobre primeiras                       | 0,32  | 0,40  |
| Consultas sucesivas                       | 3.426 | 4.613 | Relación sucesivas/iniciais                 | 4,34  | 4,77  |
| Total consultas externas                  | 4.215 | 5.580 | % de consultas iniciais procedentes         |       |       |
| Consultas nas que non acuden os pacientes | 855   | 648   | de At. Primaria                             | 83,0% | 81,3% |
|   |       |       | % de consultas nas que o paciente non acude | 16,9% | 10,4% |

| LISTA ESPERA CONSULTAS PRIMEIRAS |      |      | URXENCIAS           |      |      |
|----------------------------------|------|------|---------------------|------|------|
|                                  | 2022 | 2021 |                     | 2022 | 2021 |
| Pacientes en lista ó 31/12       | 415  | 147  | Pacientes atendidos |      | 2    |
| Espera media ó 31/12             | 150  | 50,5 |                     |      |      |

## REHABILITACIÓN

### Recursos

| HUMANOS              |   | FÍSICOS                                |  | 2022 | 2021 |
|----------------------|---|--|--|------|------|
| Facultativos         | 1 | Promedio horas de programación semanal |  |      |      |
| Aux. administrativos | 1 | de consultas                           |  | 13,9 | 12,5 |
| Fisioterapeutas      | 2 |  |  |      |      |

### Actividade

| CONSULTAS EXTERNAS                        | 2022  | 2021  | INDICADORES                                 | 2022  | 2021  |
|---|-------|-------|---|-------|-------|
| Consultas primeiras                       | 1.475 | 1.259 | Altas sobre primeiras                       | 0,52  | 0,49  |
| Consultas sucesivas                       | 1.672 | 1.445 | Relación sucesivas/iniciais                 | 1,13  | 1,15  |
| Total consultas externas                  | 3.147 | 2.704 | % de consultas iniciais procedentes         |       |       |
| Consultas nas que non acuden os pacientes | 161   | 179   | de At. Primaria                             | 34,6% | 33,1% |
|   |       |       | % de consultas nas que o paciente non acude | 4,9%  | 6,2%  |

| LISTA ESPERA CONSULTAS PRIMEIRAS | 2022 | 2021 |
|----------------------------------|------|------|
| Pacientes en lista ó 31/12       | 95   | 115  |
| Espera media ó 31/12             | 9,8  | 15,9 |



ANÁLISE POR  
**Servizos asistenciais**  
H.V. XUNQUEIRA

# Servizos medicina intensiva

ÁREA SANITARIA DA CORUÑA E CEE  
**Memoria 2022**

**ANESTESIOLOXÍA E REANIMACIÓN****Recursos**

| <b>HUMANOS</b> |                             | <b>FÍSICOS</b>                                      |  | <b>2022</b> | <b>2021</b> |
|----------------|-----------------------------|---|--|-------------|-------------|
| XEFE SERVIZO   | Dna. Monserrat Ramil Maseda | Camas funcionantes (promedio anual)                 |  | -           | 4,5         |
| Facultativos   | 5                           | Promedio horas de programación semanal de consultas |  | 45,2        | 41,5        |

**Actividade**

| <b>ÁREA CIRÚRXICA</b>       | <b>2022</b> | <b>2021</b> | <b>TIPOS DE ANESTESIA</b> | <b>2022</b> | <b>2021</b> |
|-----------------------------|-------------|-------------|---------------------------|-------------|-------------|
| Interv. progr. con estadia  |             | 0           | Local                     | 1.557       | 1.800       |
| Interv. progr. ambulatorias |             | 0           | Sedación                  | 187         | 172         |
| Total interv. programadas   | 0           | 0           | Rexional                  | 777         | 769         |
| Total interv. urxentes      |             | 15          | Xeral                     | 691         | 599         |
| Total interv. cirúrxicas    | 0           | 15          | Totais                    | 3.212       | 3.340       |
| Interv. suspendidas         | 0           | 0           |                           |             |             |

| <b>ÁREA DE CONSULTAS EXTERNAS</b> | <b>2022</b> | <b>2021</b> | <b>URXENCIAS</b>    | <b>2022</b> | <b>2021</b> |
|-----------------------------------|-------------|-------------|---------------------|-------------|-------------|
| Consultas preanestésicas          | 2.476       | 2.187       | Pacientes atendidos | 3           | 0           |

ANÁLISE POR  
**Servizos asistenciais**  
H.V. XUNQUEIRA

## **Servizos centrais**

ÁREA SANITARIA DA CORUÑA E CEE  
**Memoria 2022**

## ESTERILIZACIÓN

### Recursos

| <b>HUMANOS</b>  |                               | <b>FÍSICOS</b>                 |   |
|-----------------|-------------------------------|--------------------------------|---|
| SUPERVISORA     | Dna. Patricia Bernárdez Couto | Autoclave vapor*               | 3 |
| Aux. enfermaría | 3                             | Esterilización por gas plasma  | 2 |
|                 |                               | Esterrilización por peracético | 1 |
|                 |                               | Selladoras                     | 2 |
|                 |                               | Ultrasóns                      | 1 |
|                 |                               | Lavadoras desinfectadoras      | 2 |

\* Un é un miniclave.

### Actividade

| <b>ESTERILIZACIÓNS</b>               | <b>2022</b> | <b>2021</b> |
|--------------------------------------|-------------|-------------|
| CICLOS TOTAIS                        | 2.921       | 2.575       |
| Autoclave vapor                      | 1.754       | 1.816       |
| Plasma                               | 1.167       | 971         |
| Peracético                           | 0           | 1           |
| TOTAL LAVADOS                        | 3.487       | 3487        |
| Manual                               | 1.631       | 1.594       |
| Ultrasóns                            | 732         | 639         |
| Máquina de autolavado e desinfección | 1.124       | 1.161       |



**FARMACIA****Recursos****HUMANOS**

|                 |   |
|-----------------|---|
| Facultativos    | 2 |
| Aux. enfermería | 3 |

**Actividade**

| <b>GESTION CLÍNICA DE LA FARMACOTERAPIA</b> | <b>2022</b> | <b>2021</b> |
|---|-------------|-------------|
| Consultas farmacoterapéuticas               | 343         | 253         |
| Informes a comisiones técnicas              | 34          | 42          |

| <b>USO SEGURO DE MEDICAMENTOS</b> | <b>2022</b> | <b>2021</b> |
|-----------------------------------|-------------|-------------|
| RAM notificadas                   | 14          | 12          |

| <b>FARMACOTECNIA</b>                                 | <b>2022</b> | <b>2021</b> |
|--|-------------|-------------|
| Mezclas IV y otras (número de unidades)              | 475         | 559         |
| Fórmulas estériles (número de unidades)              | 1035        | 823         |
| Fórmulas no estériles (número de unidades)           | 335         | 318         |
| Dosificación de citostáticos<br>(número de unidades) | 55          | 16          |
| Reenvasado (número de unidades)                      | 135.367     | 119.055     |

| <b>ATENCIÓN FARMACÉUTICA PACIENTE<br/>INGRESADO SOBRE LA TERAPIA</b> | <b>2022</b> | <b>2021</b> |
|--|-------------|-------------|
| Conciliación al ingreso  |             |             |
| Pacientes  | 136         | 103         |
| Información/conciliación al alta                                     |             |             |
| Líneas   | 41          | 137         |
| Intervenciones farmacéuticas activas                                 |             |             |
| Intervenciones   | 725         | 897         |

| <b>DISPENSACIÓN EN DOSIS UNITARIAS</b> | <b>2022</b> | <b>2021</b> |
|--|-------------|-------------|
| Prescripción dosis unitaria            |             |             |
| Prescripciones                         | 108.902     | 98.420      |
| Validaciones                           | 80.214      | 75.586      |
| Reclamaciones unidosis                 |             |             |
| Líneas de reclamación                  | 845         | 821         |

| <b>DISPENSACIÓN POR STOCK EN PLANTA</b> | <b>2022</b> | <b>2021</b> |
|---|-------------|-------------|
| Peticiones stock en planta              |             |             |
| Peticiones general                      | 5.473       | 5.632       |
| Líneas general                          | 39.893      | 38.060      |
| Peticiones psicotropos                  | 836         | 910         |
| Líneas psicotropos                      | 1.818       | 1.823       |
| Peticiones estupefacientes              | 815         | 893         |
| Líneas estupefacientes                  | 1.823       | 1.894       |

| <b>DEVOLUCIONES</b>                   | <b>2022</b> | <b>2021</b> |
|---------------------------------------|-------------|-------------|
| Devoluciones unidosis-stock en planta |             |             |
| Peticiones devolución                 | 1.120       | 1.113       |
| Líneas devolución                     | 10.224      | 11.176      |

| <b>DISPENSACIÓN RESIDENCIAS<br/>SOCIOSANITARIAS</b> | <b>2022</b> | <b>2021</b> |
|---|-------------|-------------|
| Dispensación Residencias Sociosanitarias            |             |             |
| Líneas  | 3.391       | 4.764       |

| <b>ATENCIÓN FARMACÉUTICA AL PACIENTE<br/>AMBULANTE Y EXTERNO</b> | <b>2022</b> | <b>2021</b> |
|--|-------------|-------------|
| <b>TOTAL PACIENTES</b>   |             |             |
| Primeras consultas   | 207         | 225         |
| Consultas sucesivas  | 2.910       | 2.743       |
| <b>TOTAL</b>   | 3.117       | 2.968       |
| Número de envíos a domicilio                                     | 1.075       | 1.336       |

| <b>HOMOLOGACIÓN SANITARIA</b> | <b>2022</b> | <b>2021</b> |
|-------------------------------|-------------|-------------|
| Homologaciones                | 120         | 623         |

**FISIOTERAPIA****Actividade**

| <b>TÉCNICAS APLICADAS</b> | <b>2022</b>   | <b>2021</b>   | <b>SESIÓNS FISIOTERAPIA</b> | <b>2022</b> | <b>2021</b> |
|---------------------------|---------------|---------------|-----------------------------|-------------|-------------|
| C                         | 14.526        | 10.101        | Fisioterapia                | 98          | 15426       |
| EDE                       | 4.065         | 931           | EDE                         | 658         | 931         |
| ELT                       | 673           | 297           | Total                       | 71          | 16357       |
| FT85                      | 97            |               | Promedio diario             | 93          | 65          |
| IR 7                      | 13            |               | Promedio á alta*            | 27          | 28          |
| KT18120                   | 14.406        |               |                             |             |             |
| MCT                       | 12.291        | 10.241        |                             |             |             |
| MO                        | 1.086         | 1.079         |                             |             |             |
| MT                        | 120           | 94            |                             |             |             |
| OC                        | 0             | 0             |                             |             |             |
| P 1192                    | 630           |               |                             |             |             |
| PLT                       | 5.389         | 6.608         |                             |             |             |
| T 0                       | 0             |               |                             |             |             |
| US                        | 0             | 0             |                             |             |             |
| <b>TOTAL</b>              | <b>57.554</b> | <b>44.497</b> |                             |             |             |

\* Dado que o proceso de EDE consta dun número fixo de sesión, non se inclúen para o cálculo desde promedio.

| <b>PACIENTES ATENDIDOS</b> | <b>2022</b>  | <b>2021</b> |
|----------------------------|--------------|-------------|
| A tratamento mes anterior  | 98           | 110         |
| Ingresos ambulantes        | 658          | 469         |
| Ingresos de planta         | 71           | 74          |
| Altas                      | 697          | 554         |
| Seguen en tratamento       | 130          | 99          |
| E.D.E.                     | 474          | 111         |
| <b>TOTAL ALTAS</b>         | <b>1.171</b> | <b>665</b>  |

**MEDICINA PREVENTIVA****Recursos**

| <b>HUMANOS</b> |   | <b>FÍSICOS</b>                                      |  | <b>2022</b> | <b>2021</b> |
|----------------|---|---|--|-------------|-------------|
| Facultativos   | 1 | Promedio horas de programación semanal de consultas |  | 0,7         | 0,7         |

**Actividade**

| <b>ÁREA DE CONSULTAS EXTERNAS</b>         | <b>2022</b> | <b>2021</b> |  | <b>2022</b> | <b>2021</b> |
|---|-------------|-------------|--|-------------|-------------|
| Consultas primeiras                       | 57          | 55          | INDICADORES  |             |             |
| Consultas sucesivas                       | 0           | 45          | Altas sobre primeiras                                | 0,46        | 0,73        |
| Total consultas externas                  | 57          | 100         | Relación sucesivas/primeiras                         | -           | 0,82        |
| Consultas nas que non acuden os pacientes | 4           | 3           | % de consultas primeiras procedentes de At. Primaria | 0,0%        | 3,6%        |
|   |             |             | % de consultas nas que o paciente non acude          | 6,6%        | 2,9%        |

| <b>LISTA ESPERA CONSULTAS PRIMEIRAS</b> | <b>2022</b> | <b>2021</b> |
|---|-------------|-------------|
| Pacientes en lista ó 31/12              | 1           |             |
| Espera media ó 31/12                    | 8           |             |

## RADIODIAGNÓSTICO

### Recursos

| <b>HUMANOS</b>                          |   | <b>FÍSICOS</b>          |   |
|---|---|-------------------------|---|
| XEFA SECCIÓN                            | Dna. Sandra Pombo Vázquez                 | Radioloxía convencional | 1 |
| SUPERVISORA                             | Dna. Ana M <sup>a</sup> Rodríguez Aneiros | TAC                     | 1 |
| Facultativos                            | 4   | Ecógrafos               | 5 |
| Enfermeiras                             | 1   | Mamógrafos              | 1 |
| Técnicos especialistas radiodiagnóstico | 9   | RM*                     | 1 |
|   |   | Telemandos              | 1 |
|   |   | Portátiles              | 2 |
|   |   | Arco cirúrxico          | 1 |
|   |   | Radioloxía dixital      | 1 |

\* Móvil.

### Actividade

| <b>PROBA</b>       | <b>2022</b>     |               | <b>2021</b>     |               |
|--------------------|-----------------|---------------|-----------------|---------------|
|                    | <b>Estudios</b> | <b>URV</b>    | <b>Estudios</b> | <b>URV</b>    |
| Radioloxía simple  | 29.291          | 40.572        | 25.996          | 30.208        |
| Estudios Pediatría | 147             | 200           | 131             | 179           |
| Ultrasonidos       | 5.210           | 8.592         | 5.532           | 17.077        |
| RM                 | 2.096           | 21.874        | 2.031           | 20.733        |
| TC                 | 4.939           | 16.681        | 4.915           | 16.386        |
| Mama               | 413             | 933           | 396             | 924           |
| Varios             | 368             | 695           | 271             | 512           |
| <b>TOTALES</b>     | <b>42.464</b>   | <b>89.546</b> | <b>39.272</b>   | <b>86.019</b> |

## UNIDADES DE ENFERMARÍA

### UNIDADE DE HOSPITALIZACIÓN - A

#### Recursos

| HUMANOS         |                              | FÍSICOS |    |
|-----------------|------------------------------|---------|----|
| SUPERVISORA     | Dna. Belinda Quiza Espiñeira | Camas   | 34 |
| ATS/DUE         | 12                           | Cunas   | 6  |
| Aux. enfermaría | 14                           |         |    |

### UNIDADE DE HOSPITALIZACIÓN - B

#### Recursos

| HUMANOS         |                           | FÍSICOS |    |
|-----------------|---------------------------|---------|----|
| SUPERVISORA     | Dna. Patricia Pazos Vilar | Camas   | 36 |
| ATS/DUE         | 14                        |         |    |
| Aux. enfermaría | 13                        |         |    |

### BLOQUE CIRÚRXICO

#### Recursos

| HUMANOS         |                               | FÍSICOS    |   |
|-----------------|-------------------------------|------------|---|
| SUPERVISORA     | Dna. Patricia Bernárdez Couto | Quirófanos | 3 |
| ATS/DUE         | 9                             | Paritorios | 1 |
| Aux. enfermaría | 6                             |            |   |

### CONSULTAS EXTERNAS

#### Recursos

| HUMANOS         |                             | FÍSICOS                  |    |
|-----------------|-----------------------------|--------------------------|----|
| SUPERVISORA     | Dna. Mónica Bergondo García | Salas consultas externas | 29 |
| ATS/DUE         | 3                           |                          |    |
| Aux. enfermaría | 7                           |                          |    |

### URXENCIAS

#### Recursos

| HUMANOS         |                                  |
|-----------------|----------------------------------|
| SUPERVISORA     | Dna. Ana María Rodríguez Aneiros |
| ATS/DUE         | 14                               |
| Aux. enfermaría | 11                               |

### SERVIZOS CENTRAIS

#### Recursos

| HUMANOS         |                                  |
|-----------------|----------------------------------|
| SUPERVISORA     | Dna. Ana María Rodríguez Aneiros |
| ATS/DUE         | 3                                |
| Aux. enfermaría | 1                                |

## URXENCIAS

### Recursos

| HUMANOS              |   | FÍSICOS                      |   |
|----------------------|---|------------------------------|---|
| XEFE UNIDADE         | D. José Lema Trillo                       | Clínicas adultos             | 6 |
| SUPERVISORA          | Dna. Ana M <sup>a</sup> Rodríguez Aneiros | Clinicas pediátricas         | 1 |
| Facultativos         | 12  | Camas observación adultos    | 3 |
| Enfermeiras          | 14  | Sillóns observación adultos  | 4 |
| Aux. enfermaría      | 11  | Salas exploración infantil   | 0 |
| Celadores            | 0   | Sala iesen-cirurxía infantil | 1 |
| Aux. administrativos | 5   | Sala reanimación infantil    | 0 |
|                      |   | Camas observación infantil   | 1 |
|                      |   | Cunas observación infantil   | 1 |

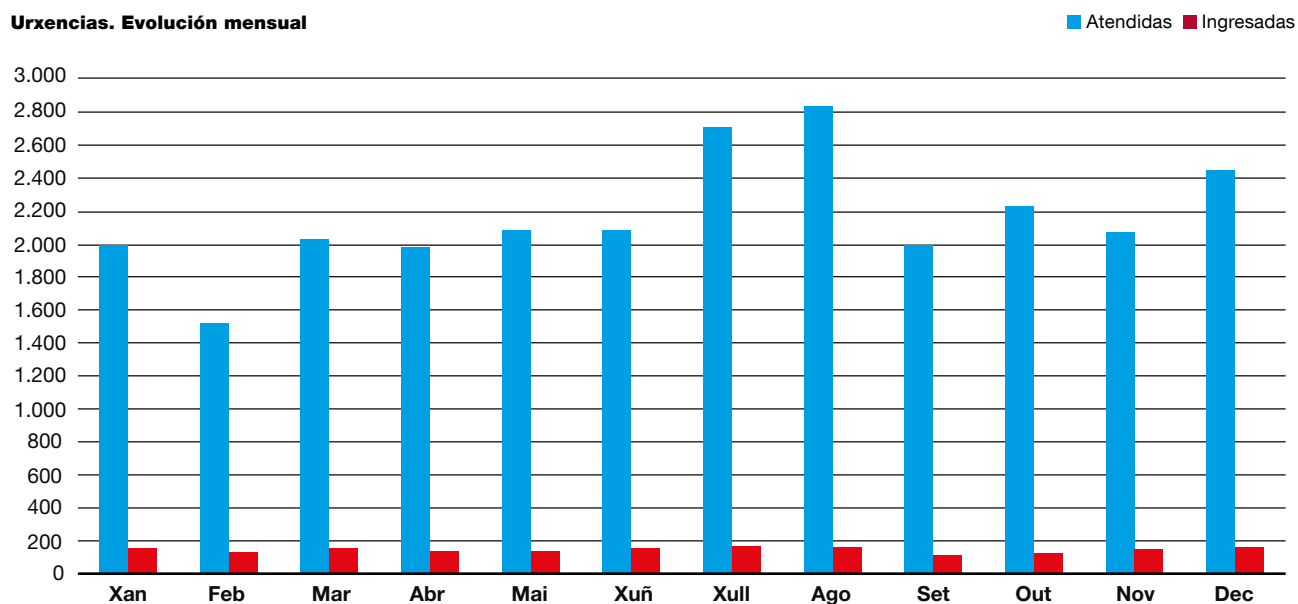
### Actividade

|                                    | 2022   | 2021   |                         | 2022   | 2021   |
|------------------------------------|--------|--------|-------------------------|--------|--------|
| Urxencias atendidas                | 25.986 | 20.468 | INDICADORES             |        |        |
| Urxencias con P-10                 | 6.664  | 6.254  | Urxencias/día           | 71     | 56     |
| Urxencias de fora do área          | 5.775  | 4.491  | Frecuentación urxencias | 698,0‰ | 545,2‰ |
| Urxencias ingresadas               | 1.865  | 1.759  | Presión de urxencias    | 74,42% | 72,93% |
| Urxencias derivadas a outro centro | 671    | 411    | Taxa de mortalidade     | 0,16%  | 0,19%  |
| Éxitus                             | 42     | 39     | Urxencias ingresadas    | 7,18%  | 8,59%  |
| <b>RÉXIME ECONÓMICO</b>            |        |        |                         |        |        |
| Seguridade Social                  | 25.009 | 19.578 |                         |        |        |
| Accidentes Tráfico                 | 287    | 314    |                         |        |        |
| Accidentes Traballo                | 302    | 295    |                         |        |        |
| Outros                             | 388    | 281    |                         |        |        |

| URXENCIAS ATENDIDAS POR SERVIZO | 2022  | 2021  |               | 2022   | 2021   |
|---------------------------------|-------|-------|---------------|--------|--------|
| Cirurxía xeral                  | 225   | 203   | Pediatría     | 89     | 64     |
| Anestesia e reanimación         | 3     |       | Psiquiatría   |        | 2      |
| Hematoloxía                     | 1     |       | Traumatoloxía | 164    | 179    |
| Medicina interna                | 1.338 | 1.222 | Uroloxía      | 1      | 1      |
| Obstetricia                     | 146   | 172   | Urxencias     | 23.992 | 18.599 |
| Oftalmoloxía                    | 5     | 5     | Xinecoloxía   | 21     | 21     |
| Otorrinolaringoloxía            | 1     |       | TOTAL         | 25.986 | 20.468 |
| Pediatría                       | 89    | 64    |               |        |        |

➤ [URXENCIAS]

**Urxencias. Evolución mensual**







ANÁLISE POR  
**Servizos asistenciais**  
ATENCIÓN PRIMARIA

ÁREA SANITARIA DA CORUÑA E CEE  
**Memoria 2022**

## ANÁLISE POR SERVIZOS ASISTENCIAIS

### ATENCIÓN PRIMARIA

| Pág. |                                 | Pág. |                                 | Pág. |                         |
|------|---------------------------------|------|---------------------------------|------|-------------------------|
| 228  | SAP A CORUÑA - ABENTE Y LAGO    | 244  | SAP ARTEIXO                     | 256  | PAC A CORUÑA            |
| 229  | SAP A CORUÑA - ADORMIDERAS      | 245  | SAP BETANZOS - ARANGA           | 256  | PAC A LARACHA - CERCEDA |
| 230  | SAP A CORUÑA - CASA DO MAR      |      | - COIRÓS - IRIXOA               | 257  | PAC ARTEIXO             |
| 231  | SAP A CORUÑA - ELVIÑA - MESOIRO | 246  | SAP CAMBRE - CARRAL             | 257  | PAC BETANZOS            |
| 232  | SAP A CORUÑA - FEDERICO TAPIA   | 247  | SAP CARBALLO - CORISTANCO       | 258  | PAC CAMBRE - CARRAL     |
| 233  | SAP A CORUÑA - LABAÑOU          |      | - MALPICA                       | 258  | PAC CARBALLO            |
| 234  | SAP A CORUÑA - MATOGRANDE       | 248  | SAP CEE - CORCUBION - DUMBRÍA   | 259  | PAC CEE                 |
| 235  | SAP A CORUÑA - MONTE ALTO       |      | - FISTERRE - MUXÍA              | 259  | PAC CULLEREDO           |
|      | - A TORRE                       | 249  | SAP CULLEREDO                   | 260  | PAC CURTIS - TEIXEIRO   |
| 236  | SAP A CORUÑA - O CASTRILLÓN     | 250  | SAP CURTIS - TEIXEIRO - SOBRADO | 260  | PAC OLEIROS             |
| 237  | SAP A CORUÑA - O VENTORRILLO    |      | - VILASANTAR                    | 261  | PAC PONTECESO           |
| 238  | SAP A CORUÑA - OS MALLOS        | 251  | SAP MIÑO - PADERNE - VILARMAIOR | 261  | PAC SADA - BERGONDO     |
| 239  | SAP A CORUÑA - OS ROSALES       | 252  | SAP OLEIROS                     | 262  | PAC VIMIANZO            |
| 240  | SAP A CORUÑA - SAN JOSÉ A       | 253  | SAP PONTECESO - CABANA - LAXE   |      |                         |
| 241  | SAP A CORUÑA - SAN JOSÉ B       | 254  | SAP SADA - BERGONDO             |      |                         |
| 242  | SAP A LARACHA - CERCEDA         | 255  | SAP VIMIANZO - CAMARIÑAS - ZAS  |      |                         |
| 243  | SAP ABEGONDO - OZA - CESURAS    |      |                                 |      |                         |

ANÁLISE POR  
**Servizos asistenciais**  
ATENCIÓN PRIMARIA

ÁREA SANITARIA DA CORUÑA E CEE  
**Memoria 2022**

## SAP ABENTE Y LAGO (A CORUÑA)

- **Ámbito:** C.S. ABENTE Y LAGO
- **Unidades de apoio:** ODONTOLOXÍA (USBD ABENTE Y LAGO) / FISIOTERAPIA (UF SAN JOSÉ A) ATENCIÓN FARMACÉUTICA (AF SAN JOSÉ A) / NUTRICIÓN (UAN MONTE ALTO)

### Recursos

| HUMANOS                |  | POBOACIÓN ASIGNADA       |       |
|------------------------|--|--------------------------|-------|
| XEFA SERVIZO           | Dna. M <sup>a</sup> José Pardiño Fernández | T.I.S. totais            | 7.158 |
| Médicos de familia     | 4  | T.I.S. <15 anos          | 923   |
| Pediatras              | 1  | T.I.S. 15-64 anos        | 4.668 |
| Odontólogos            | 1  | T.I.S. >65 anos          | 1.567 |
| Enfermeiras            | 3  | T.I.S. mulleres fértiles | 1.572 |
| Traballadores sociais* | 1  |                          |       |
| Hixienistas dentais    | 1  |                          |       |
| Función administrativa | 3  |                          |       |

\* 1 día/semana. Compartida con SAP Montealto y SAP Adormideras.

### Actividade

|   | Medicina de familia | Pediatría    | Odonatoloxía | Enfermaría    | Traballo social | Hixienistas dentais |
|---|---------------------|--------------|--------------|---------------|-----------------|---------------------|
| Recetas   | 7.192               | 257          | -            | -             | -               | -                   |
| Consulta de enfermidade e controis de saúde           | 27.342              | 3.509        | 3.749        | 6.926         | 280             | 1.809               |
| Programas asistenciais específicos con valor engadido | 485                 | 719          | 67           | 10.989        | 32              | 396                 |
| Consultas domiciliarias                               | 112                 | -            | -            | 204           | 28              | -                   |
| <b>TOTAIS</b>   | <b>35.131</b>       | <b>4.485</b> | <b>3.816</b> | <b>18.119</b> | <b>340</b>      | <b>2.205</b>        |
| Frecuentación por 1000 habitantes                     | 5,63                | 4,86         | 0,53         | 2,53          | 0,05            | 0,31                |
| Consultas/profesional/día                             | 35,4                | 18,1         | 15,4         | 24,4          | 6,9             | 8,9                 |

### Programas asistenciais específicos

|               |  |       |  |                     |       |
|---------------|--|-------|--|---------------------|-------|
| Espirometrías |  |       |  | Vacunación          |       |
| Enfermaría    |  | 1     |  | Enfermaría          | 1.055 |
| MAPA          |  |       |  | Electrocardiograma  |       |
| Enfermaría    |  | 7     |  | Enfermaría          | 635   |
| Extraccións   |  |       |  | Cirurgía menor      |       |
| Enfermaría    |  | 5.464 |  | Medicina de familia | 64    |
| TAO           |  |       |  | Odonatoloxía        | 60    |
| Enfermaría    |  | 1.395 |  | Enfermaría          | 2     |

### E-consultas

|     |    |     |    |     |    |     |    |              |            |
|-----|----|-----|----|-----|----|-----|----|--------------|------------|
| ACV | 1  | DER | 21 | MPR | 4  | OBS | 2  | TRA          | 6          |
| ANR | 5  | DIG | 16 | NCR | 13 | ONC | 1  | URO          | 3          |
| CAR | 35 | END | 17 | NEF | 4  | PSQ | 8  | <b>TOTAL</b> | <b>200</b> |
| CGD | 1  | HEM | 17 | NML | 8  | REH | 2  |              |            |
| CPL | 2  | MIR | 5  | NRL | 4  | REU | 25 |              |            |

## SAP ADORMIDERAS (A CORUÑA)

- **Ámbito:** C.S. ADORMIDERAS
- **Unidades de apoio:** ODONTOLOXÍA (USBD ABENTE Y LAGO) / FISIOTERAPIA (UF SAN JOSÉ A) ATENCIÓN FARMACÉUTICA (AF SAN JOSÉ A) / NUTRICIÓN (UAN MONTE ALTO)

### Recursos

| HUMANOS                |                                    | POBOACIÓN ASIGNADA       |       |
|------------------------|------------------------------------|--------------------------|-------|
| XEFA SERVIZO           | Dna. Ana Leonor Prada Vigil        | T.I.S. totais            | 6.627 |
| COORD. SERVIZO         | Dna. María Remedios Otero Saborido | T.I.S. <15 anos          | 747   |
| Médicos de familia     | 5                                  | T.I.S. 15-64 anos        | 4.161 |
| Pediatras              | 1                                  | T.I.S. >65 anos          | 1.719 |
| Enfermeiras            | 5                                  | T.I.S. mulleres fértiles | 1.245 |
| Matrona*               | 1                                  |                          |       |
| Traballadores sociais* | 1                                  |                          |       |
| Función administrativa | 3                                  |                          |       |

\* 2 días/semana. Compartida con SAP Abente y Lago y SAP Montealto.

### Actividade

|   | Medicina de familia | Pediatría    | Enfermaría    | Matronas     | Traballo social |
|---|---------------------|--------------|---------------|--------------|-----------------|
| Recetas   | 6.858               | 69           | -             | -            | -               |
| Consulta de enfermidade e controis de saúde           | 31.883              | 3.323        | 9.977         | 1.665        | 549             |
| Programas asistenciais específicos con valor engadido | 413                 | 780          | 14.130        | 80           | 85              |
| Consultas domiciliarias                               | 169                 | 1            | 974           | 10           | 44              |
| <b>TOTAIS</b>   | <b>39.323</b>       | <b>4.173</b> | <b>25.081</b> | <b>1.755</b> | <b>678</b>      |
| Frecuentación por 1000 habitantes                     | 6,69                | 5,59         | 3,78          | 1,41         | 0,10            |
| Consultas/profesional/día                             | 31,7                | 16,8         | 20,2          | 17,7         | 6,8             |

### Programas asistenciais específicos

|             |       |                        |       |
|-------------|-------|------------------------|-------|
| MAPA        |       | Retinografías dixitais |       |
| Enfermaría  | 82    | Medicina de familia    | 2     |
| Extraccións |       | Electrocardiograma     |       |
| Enfermaría  | 7.208 | Enfermaría             | 1.453 |
| TAO         |       | Cirurgía menor         |       |
| Enfermaría  | 922   | Medicina de familia    | 45    |
| Vacinación  |       | Pediatria              | 5     |
| Enfermaría  | 1.174 |                        |       |

### E-consultas

|     |    |     |     |     |    |     |    |              |            |
|-----|----|-----|-----|-----|----|-----|----|--------------|------------|
| ACV | 7  | CPL | 19  | MIR | 13 | OFT | 5  | REU          | 50         |
| ALG | 10 | DER | 105 | MPR | 5  | ONC | 1  | TRA          | 13         |
| ANR | 18 | DIG | 43  | NCR | 39 | ORL | 4  | URO          | 21         |
| CAR | 77 | END | 34  | NEF | 7  | PED | 3  | <b>TOTAL</b> | <b>542</b> |
| CGD | 2  | GIN | 5   | NML | 10 | PSQ | 19 |              |            |
| CMF | 8  | HEM | 15  | NRL | 3  | REH | 6  |              |            |

## SAP CASA DO MAR (A CORUÑA)

- **Ámbito:** C.S. CASA DO MAR
- **Unidades de apoio:** ODONTOLOXÍA (USBD CASA DO MAR) / FISIOTERAPIA (UF CASA DO MAR)  
ATENCIÓN FARMACÉUTICA (AF CASA DO MAR) / NUTRICIÓN (UAN CASA DO MAR)

### Recursos

#### HUMANOS

|                      |                                    |                        |   |
|----------------------|------------------------------------|------------------------|---|
| XEFE SERVIZO         | D. Manuel Barral Castro            | Nutricionistas         | 1 |
| COORDINADORA SERVIZO |                                    | Matronas               | 1 |
|                      | Dna. María del Carmen García Pérez | Fisioterapeutas        | 4 |
| Médicos de familia   | 14                                 | Traballadores sociais  | 1 |
| Pediatras            | 2                                  | TCAE                   | 3 |
| Odontólogos          | 2                                  | Hixienistas dentais    | 2 |
| Farmacéuticos        | 1                                  | Función administrativa | 9 |
| Enfermeiras          | 11                                 |                        |   |

#### POBOACIÓN ASIGNADA

|                   |        |                          |       |
|-------------------|--------|--------------------------|-------|
| T.I.S. totais     | 22.923 | T.I.S. >65 anos          | 6.591 |
| T.I.S. <15 anos   | 2.364  | T.I.S. mulleres fértiles | 4.816 |
| T.I.S. 15-64 anos | 13.968 |                          |       |

### Actividade

|   | Medicina de familia | Pediatría     | Odontoloxía  | Farmacia     | Enfermaría    | Matronas     | Fisioterapeutas | Traballo social | Hixienistas dentais |
|---|---------------------|---------------|--------------|--------------|---------------|--------------|-----------------|-----------------|---------------------|
| Recetas   | 17.465              | 334           | -            | 1.472        | -             | -            | -               | -               | -                   |
| Consulta de enfermidade e controis de saúde           | 113.140             | 9.422         | 7.129        | 2.993        | 32.595        | 5.307        | 13.342          | 1.692           | 2.992               |
| Programas asistenciais específicos con valor engadido | 3.106               | 1.711         | 844          | 45           | 39.392        | 700          | 1.948           | 40              | 387                 |
| Consultas domiciliarias                               | 783                 | 2             | -            | -            | 3.127         | -            | -               | 100             | -                   |
| <b>TOTAIS</b>   | <b>134.494</b>      | <b>11.469</b> | <b>7.973</b> | <b>4.510</b> | <b>75.114</b> | <b>6.007</b> | <b>15.290</b>   | <b>1.832</b>    | <b>3.379</b>        |
| Frecuentación por 1000 habitantes                     | 6,54                | 4,85          | 0,35         | 0,20         | 3,28          | 1,25         | 0,67            | 0,08            | 0,15                |
| Consultas/profesional/día                             | 38,7                | 23,1          | 16,1         | 18,2         | 27,5          | 24,2         | 15,4            | 7,4             | 6,8                 |

### Programas asistenciais específicos

|               |        |                     |       |                     |       |                    |     |
|---------------|--------|---------------------|-------|---------------------|-------|--------------------|-----|
| Espirometrías |        | TAO                 |       | Electrocardiograma  |       | Actividade grupal  |     |
| Enfermaría    | 21     | Enfermaría          | 4.462 | Enfermaría          | 2.207 | Fisioterapia       | 300 |
| MAPA          |        | Vacinación          |       | Cirurxía menor      |       | Odontoloxía        | 216 |
| Enfermaría    | 208    | Enfermaría          | 3.804 | Medicina de familia | 190   | Hixiene bucodental | 55  |
| Extraccións   |        | Ecografías          |       | Odontoloxía         | 620   | Traballo social    | 3   |
| Enfermaría    | 21.816 | Medicina de familia | 35    |                     |       |                    |     |

### E-consultas

|     |     |     |     |     |     |     |    |              |              |
|-----|-----|-----|-----|-----|-----|-----|----|--------------|--------------|
| ACV | 15  | CPL | 14  | MIR | 42  | OBS | 1  | REH          | 21           |
| ALG | 22  | DER | 322 | MPR | 24  | OFT | 5  | REU          | 262          |
| ANR | 32  | DIG | 192 | NCR | 124 | ONC | 4  | TRA          | 62           |
| CAR | 205 | END | 175 | NEF | 41  | ORL | 11 | URO          | 70           |
| CGD | 10  | GIN | 17  | NML | 130 | PED | 6  | <b>TOTAL</b> | <b>1.986</b> |
| CMF | 1   | HEM | 94  | NRL | 18  | PSQ | 66 |              |              |

## SAP ELVIÑA - MESOIRO (A CORUÑA)

- **Ámbito:** C.S. ELVIÑA-MESOIRO, C.S. NOVO MESOIRO
- **Unidades de apoio:** ODONTOLOXÍA (USBD SAN JOSÉ B) / FISIOTERAPIA (UF CASA DO MAR) ATENCIÓN FARMACÉUTICA (AF OS ROSALES) / NUTRICIÓN (UAN OS ROSALES)

### Recursos

#### HUMANOS

|                         |                                      |
|-------------------------|--------------------------------------|
| XEFE SERVIZO            | D. Francisco Javier Maestro Saavedra |
| COORDINADORA DE SERVIZO | María Estrella Martínez Moreira      |
| Médicos de familia      | 12                                   |
| Pediatras               | 4                                    |
| Enfermeiras             | 13                                   |
| Matronas                | 1                                    |
| Traballadores sociais*  | 1                                    |
| Función administrativa  | 7                                    |
| Celadores               | 1                                    |

#### POBOACIÓN ASIGNADA

|                          |        |
|--------------------------|--------|
| T.I.S. totais            | 19.901 |
| T.I.S. <15 anos          | 3.075  |
| T.I.S. 15-64 anos        | 13.025 |
| T.I.S. >65 anos          | 3.801  |
| T.I.S. mulleres fértiles | 4.668  |

\* 3 días/semana. Compartida con SAP Castrillón.

### Actividade

|   | Medicina de familia | Pediatría     | Enfermaría    | Matronas     | Traballo social |
|---|---------------------|---------------|---------------|--------------|-----------------|
| Recetas   | 12.986              | 900           | -             | -            | -               |
| Consulta de enfermidade e controis de saúde           | 84.978              | 16.609        | 25.254        | 3.560        | 1.038           |
| Programas asistenciais específicos con valor engadido | 2.792               | 2.264         | 31.220        | 300          | 37              |
| Consultas domiciliarias                               | 268                 | -             | 2.223         | -            | 169             |
| <b>TOTAIS</b>   | <b>101.024</b>      | <b>19.773</b> | <b>58.697</b> | <b>3.860</b> | <b>1.244</b>    |
| Frecuentación por 1000 habitantes                     | 6,00                | 6,43          | 2,95          | 0,83         | 0,06            |
| Consultas/profesional/día                             | 33,9                | 19,9          | 18,2          | 15,6         | 8,4             |

### Programas asistenciais específicos

|                   |                         |                         |
|-------------------|-------------------------|-------------------------|
| Espirometrías     | TAO                     | Electrocardiograma      |
| Enfermaría 11     | Enfermaría 2.058        | Enfermaría 2.276        |
| MAPA              | Vacinación              | Cirurgía menor          |
| Enfermaría 114    | Enfermaría 4.048        | Medicina de familia 292 |
| Extraccións       | Ecografías              | Pediatría 3             |
| Enfermaría 17.614 | Medicina de familia 738 |                         |

### E-consultas

|     |     |     |     |     |    |     |    |              |              |
|-----|-----|-----|-----|-----|----|-----|----|--------------|--------------|
| ACV | 15  | CPL | 6   | MIR | 34 | OBS | 1  | REH          | 32           |
| ALG | 20  | DER | 162 | MPR | 7  | OFT | 25 | REU          | 155          |
| ANR | 29  | DIG | 106 | NCR | 97 | ONC | 3  | TRA          | 37           |
| CAR | 168 | END | 83  | NEF | 19 | ORL | 5  | URO          | 31           |
| CGD | 9   | GIN | 9   | NML | 49 | PED | 3  | <b>TOTAL</b> | <b>1.217</b> |
| CMF | 3   | HEM | 32  | NRL | 10 | PSQ | 67 |              |              |

## SAP FEDERICO TAPIA (A CORUÑA)

- **Ámbito:** C.S. FEDERICO TAPIA
- **Unidades de apoio:** ODONTOLOXÍA (USBD CASA DO MAR) / FISIOTERAPIA (UF CASA DO MAR)  
ATENCIÓN FARMACÉUTICA (AF SAN JOSÉ A) / NUTRICIÓN (UAN SAN JOSÉ A)

### Recursos

| HUMANOS                |                              | POBOACIÓN ASIGNADA      |        |
|------------------------|------------------------------|-------------------------|--------|
| XEFA SERVIZO           | Dna. Dolores Granero Lagares | T.I.S totais            | 11.367 |
| COORDINADORA SERVIZO   | Dna. Carmen Amado Aller      | T.I.S <15 anos          | 1.185  |
| Médicos de familia     | 7                            | T.I.S 15-64 anos        | 7.156  |
| Pediatras              | 1                            | T.I.S >65 anos          | 3.026  |
| Enfermeiras            | 6                            | T.I.S mulleres fértiles | 2.332  |
| Función administrativa | 5                            |                         |        |

### Actividade

|   | Medicina de familia | Pediatría    | Enfermería    |
|---|---------------------|--------------|---------------|
| Recetas   | 20.132              | 49           | -             |
| Consulta de enfermidade e controis de saúde           | 44.197              | 3.275        | 11.059        |
| Programas asistenciais específicos con valor engadido | 662                 | 606          | 15.179        |
| Consultas domiciliarias                               | 247                 | -            | 1.032         |
| <b>TOTAIS</b>   | <b>65.238</b>       | <b>3.930</b> | <b>27.270</b> |
| Frecuentación por 1000 habitantes                     | 6,41                | 3,32         | 2,40          |
| Consultas/profesional/día                             | 37,6                | 15,8         | 18,3          |

### Programas asistenciais específicos

|               |       |                     |       |
|---------------|-------|---------------------|-------|
| Espirometrías |       | Vacinación          |       |
| Enfermería    | 1     | Enfermería          | 2.052 |
| MAPA          |       | Electrocardiograma  |       |
| Enfermería    | 140   | Enfermería          | 875   |
| Extraccións   |       | Cirurxía menor      |       |
| Enfermería    | 8.713 | Medicina de familia | 1     |
| TAO           |       |                     |       |
| Enfermería    | 783   |                     |       |

### E-consultas

|     |    |     |     |     |    |     |    |              |            |
|-----|----|-----|-----|-----|----|-----|----|--------------|------------|
| ACV | 4  | DER | 132 | MPR | 3  | ONC | 2  | URO          | 12         |
| ANR | 10 | DIG | 48  | NCR | 30 | ORL | 2  | <b>TOTAL</b> | <b>562</b> |
| CAR | 53 | END | 42  | NEF | 12 | PSQ | 27 |              |            |
| CGD | 2  | GIN | 6   | NML | 28 | REH | 7  |              |            |
| CMF | 1  | HEM | 30  | NRL | 4  | REU | 63 |              |            |
| CPL | 1  | MIR | 24  | OFT | 6  | TRA | 13 |              |            |



## SAP LABAÑO (A CORUÑA)

- **Ámbito:** C.S. LABAÑO
- **Unidades de apoio:** ODONTOLOXÍA (USBD SAN JOSÉ B) / FISIOTERAPIA (UF VENTORRILLO) ATENCIÓN FARMACÉUTICA (AF SAN JOSÉ B) / NUTRICIÓN (UAN SAN JOSÉ A)

### Recursos

| HUMANOS                |                          | POBOACIÓN ASIGNADA      |        |
|------------------------|--------------------------|-------------------------|--------|
| XEFE SERVIZO           | D. José Ramón Lago Bouza | T.I.S totais            | 11.719 |
| COORDINADOR SERVIZO    | D. José García Gómez     | T.I.S <15 anos          | 946    |
| Médicos de familia     | 8                        | T.I.S 15-64 anos        | 7.799  |
| Pediatras              | 1                        | T.I.S >65 anos          | 2.974  |
| Enfermeiras            | 7                        | T.I.S mulleres fértiles | 2.409  |
| Matronas*              | 2                        |                         |        |
| Traballadores sociais  | 1                        |                         |        |
| Función administrativa | 4                        |                         |        |
| Celadresses            | 1                        |                         |        |

\* 3 días/semana. Compartida con SAP Os Rosales.

### Actividade

|   | Medicina de familia | Pediatría    | Enfermaría    | Matronas     | Traballo social |
|---|---------------------|--------------|---------------|--------------|-----------------|
| Receitas  | 13.205              | 271          | -             | -            | -               |
| Consulta de enfermidade e controis de saúde           | 59.104              | 3.735        | 15.670        | 2.026        | 1.299           |
| Programas asistenciais específicos con valor engadido | 201                 | 903          | 21.980        | 447          | 47              |
| Consultas domiciliarias (*)                           | 319                 | -            | 1.085         | -            | 77              |
| <b>TOTAIS</b>   | <b>72.829</b>       | <b>4.909</b> | <b>38.735</b> | <b>2.473</b> | <b>1.423</b>    |
| Frecuentación por 1000 habitantes                     | 6,76                | 5,19         | 3,31          | 1,03         | 0,12            |
| Consultas/profesional/día                             | 36,7                | 19,8         | 22,3          | 8,3          | 9,6             |

### Programas asistenciais específicos

|               |                    |                     |
|---------------|--------------------|---------------------|
| Espirometrías | TAO                | Cirurgía menor      |
| Enfermaría    | 1                  | Enfermaría          |
| MAPA          | 2.623              | Medicina de familia |
| Enfermaría    | 36                 | Enfermaría          |
| Extraccións   | Vacunación         | Actividade grupal   |
| Enfermaría    | 1.640              | Matrona             |
|               | Electrocardiograma |                     |
|               | 1.516              |                     |

### E-consultas

|     |     |     |    |     |    |              |            |
|-----|-----|-----|----|-----|----|--------------|------------|
| ACV | 2   | DIG | 75 | NML | 38 | TRA          | 6          |
| ALG | 6   | END | 60 | NRL | 6  | URO          | 37         |
| ANR | 26  | GIN | 6  | OBS | 1  | <b>TOTAL</b> | <b>772</b> |
| CAR | 74  | HEM | 37 | OFT | 7  |              |            |
| CGD | 7   | MIR | 23 | PED | 6  |              |            |
| CMF | 1   | MPR | 2  | PSQ | 18 |              |            |
| CPL | 7   | NCR | 58 | REH | 17 |              |            |
| DER | 156 | NEF | 15 | REU | 81 |              |            |

## SAP MATOGRANDE (A CORUÑA)

- **Ámbito:** C.S. MATOGRANDE
- **Unidades de apoio:** ODONTOLOXÍA (USBD CASA DO MAR) / FISIOTERAPIA (UF CASA DO MAR)  
ATENCIÓN FARMACEUTICA (AF MATOGRANDE) / NUTRICIÓN (UAN MATOGRANDE)

### Recursos

| HUMANOS                |                        | POBOACIÓN ASIGNADA      |        |
|------------------------|------------------------|-------------------------|--------|
| XEFE SERVIZO           | D. Ricardo Héctor Sanz | T.I.S totais            | 24.866 |
| Médicos de familia     | 15                     | T.I.S <15 anos          | 3.032  |
| Pediatras              | 4                      | T.I.S 15-64 anos        | 15.843 |
| Farmacéuticos          | 1                      | T.I.S >65 anos          | 5.991  |
| Enfermeiras            | 13                     | T.I.S mulleres fértiles | 5.218  |
| Nutricionistas         | 1                      |                         |        |
| Matronas               | 1                      |                         |        |
| Traballadores sociais  | 1                      |                         |        |
| Función administrativa | 7                      |                         |        |

### Actividade

|   | Medicina de familia | Pediatría     | Farmacia   | Enfermaría    | Matronas     | Traballo social |
|---|---------------------|---------------|------------|---------------|--------------|-----------------|
| Receitas  | 22.497              | 504           | 84         | -             | -            | -               |
| Consulta de enfermidade e controis de saúde           | 105.320             | 14.798        | 364        | 27.044        | 2.710        | 1.853           |
| Programas asistenciais específicos con valor engadido | 442                 | 2.259         | 61         | 35.699        | 575          | 170             |
| Consultas domiciliarias                               | 429                 | -             | -          | 2.092         | -            | 169             |
| <b>TOTAIS</b>   | <b>128.688</b>      | <b>17.561</b> | <b>509</b> | <b>64.835</b> | <b>3.285</b> | <b>2.192</b>    |
| Frecuentación por 1000 habitantes                     | 5,89                | 5,79          | 0,02       | 2,61          | 0,63         | 0,09            |
| Consultas/profesional/día                             | 34,6                | 17,7          | 2,1        | 20,1          | 13,2         | 8,8             |

### Programas asistenciais específicos

|               |                    |                     |       |
|---------------|--------------------|---------------------|-------|
| Espirometrías | TAO                | Cirurgía menor      |       |
| Enfermaría    | 2                  | Enfermaría          | 3.577 |
| MAPA          | Vacunación         | Medicina de familia | 128   |
| Enfermaría    | 1                  | Enfermaría          | 3.872 |
| Extraccións   | Electrocardiograma | Actividade grupal   |       |
| Enfermaría    | 20.666             | Matrona             | 330   |
|               |                    | Enfermaría          | 2.529 |

### E-consultas

|     |     |     |     |     |     |     |    |              |              |
|-----|-----|-----|-----|-----|-----|-----|----|--------------|--------------|
| ACV | 24  | CPL | 3   | MIR | 55  | OBS | 1  | REH          | 20           |
| ALG | 2   | DER | 171 | MPR | 17  | OFT | 22 | REU          | 185          |
| ANR | 23  | DIG | 140 | NCR | 134 | ONC | 1  | TRA          | 35           |
| CAR | 170 | END | 138 | NEF | 19  | ORL | 8  | URO          | 46           |
| CGD | 10  | GIN | 16  | NML | 58  | PED | 6  | <b>TOTAL</b> | <b>1.461</b> |
| CMF | 4   | HEM | 58  | NRL | 16  | PSQ | 79 |              |              |

## SAP MONTE ALTO - A TORRE (A CORUÑA)

- **Ámbito:** C.S. MONTE ALTO - A TORRE
- **Unidades de apoio:** ODONTOLOXÍA (USBD ABENTE Y LAGO) / FISIOTERAPIA (UF SAN JOSÉ A) ATENCIÓN FARMACÉUTICA (AF MONTEALTO) / NUTRICIÓN (UAN MONTE ALTO)

### Recursos

| HUMANOS                 |                              | POBOACIÓN ASIGNADA       |        |
|-------------------------|------------------------------|--------------------------|--------|
| XEFE SERVIZO            | Dna. Esther Mato Fondo       | T.I.S. totais            | 14.565 |
| COORD. SERVIZO          | Dna. Cristina Gómez Lendoiro | T.I.S. <15 anos          | 1.099  |
| Médicos de familia      | 10                           | T.I.S. 15-64 anos        | 9.576  |
| Pediatras               | 1                            | T.I.S. >65 anos          | 3.890  |
| Enfermeiras             | 8                            | T.I.S. mulleres fértiles | 3.367  |
| Matronas*               | 1                            |                          |        |
| Nutricionistas          | 1                            |                          |        |
| Traballadores sociais** | 1                            |                          |        |
| Función administrativa  | 6                            |                          |        |

\* 3 días/semana. Compartida con SAP Adormideras e SAP Abente y Lago.

\*\* 2 días/semana. Compartida con SAP Adormideras e SAP Abente y Lago.

### Actividade

|   | Medicina de familia | Pediatría    | Farmacia     | Enfermaría    | Matronas     | Traballo social |
|---|---------------------|--------------|--------------|---------------|--------------|-----------------|
| Recetas   | 16.671              | 77           | 99           | -             | -            | -               |
| Consulta de enfermidade e controis de saude           | 67.076              | 5.389        | 251          | 17.902        | 1.807        | 678             |
| Programas asistenciais específicos con valor engadido | 623                 | 737          | 1.123        | 23.235        | 458          | 43              |
| Consultas domiciliarias                               | 472                 | -            | -            | 2.004         | 6            | 60              |
| <b>TOTAIS</b>   | <b>84.842</b>       | <b>6.203</b> | <b>1.473</b> | <b>43.141</b> | <b>2.271</b> | <b>781</b>      |
| Frecuentación por 1000 habitantes                     | 6,30                | 5,64         | 0,10         | 2,96          | 0,67         | 0,05            |
| Consultas/profesional/día                             | 34,2                | 25,0         | 5,9          | 21,7          | 15,3         | 7,9             |

### Programas asistenciais específicos

|             |        |                    |       |                     |     |
|-------------|--------|--------------------|-------|---------------------|-----|
| MAPA        |        | Vacinación         |       | Cirurxía menor      |     |
| Enfermaría  | 4      | Enfermaría         | 2.171 | Medicina de familia | 58  |
| Extraccións |        | Electrocardiograma |       | Enfermaría          | 1   |
| Enfermaría  | 13.466 | Enfermaría         | 2.075 | Actividade grupal   |     |
| TAO         |        |                    |       | Matrona             | 391 |
| Enfermaría  | 2.967  |                    |       |                     |     |

### E-consultas

|     |     |     |     |     |    |     |    |              |            |
|-----|-----|-----|-----|-----|----|-----|----|--------------|------------|
| ACV | 14  | CPL | 2   | MIR | 28 | OBS | 2  | REH          | 15         |
| ALG | 10  | DER | 110 | MPR | 5  | OFT | 4  | REU          | 92         |
| ANR | 24  | DIG | 88  | NCR | 64 | ONC | 3  | TRA          | 28         |
| CAR | 154 | END | 71  | NEF | 23 | ORL | 1  | URO          | 39         |
| CGD | 3   | GIN | 7   | NML | 31 | PED | 10 | <b>TOTAL</b> | <b>922</b> |
| CMF | 5   | HEM | 34  | NRL | 15 | PSQ | 40 |              |            |

## SAP O CASTRILLÓN (A CORUÑA)

- **Ámbito:** C.S. CASTRILLÓN
- **Unidades de apoio:** ODONTOLOXÍA (USBD SAN JOSÉ B) / FISIOTERAPIA (UF CASA DO MAR) ATENCIÓN FARMACÉUTICA (AF CASA DO MAR) / NUTRICIÓN (UAN CASA DO MAR)

### Recursos

| HUMANOS                |                     | POBOACIÓN ASIGNADA      |        |
|------------------------|---------------------|-------------------------|--------|
| XEFE SERVIZO           | D. Carlos Prego Rey | T.I.S totais            | 16.730 |
| Médicos de familia     | 10                  | T.I.S <15 anos          | 2.010  |
| Pediatras              | 2                   | T.I.S 15-64 anos        | 11.025 |
| Enfermeiras            | 8                   | T.I.S >65 anos          | 3.695  |
| Matronas               | 1                   | T.I.S mulleres fértiles | 3.796  |
| Traballadores sociais* | 1                   |                         |        |
| Función administrativa | 6                   |                         |        |

\* 2 días/semana. Compartida con SAP Elviña - Mesoiro.

### Actividade

|   | Medicina de familia | Pediatría    | Enfermaría    | Matronas     | Traballo social |
|---|---------------------|--------------|---------------|--------------|-----------------|
| Receitas  | 26.470              | 126          | -             | -            | -               |
| Consulta de enfermidade e controis de saude           | 74.131              | 7.480        | 19.731        | 2.888        | 787             |
| Programas asistenciais especificos con valor engadido | 177                 | 1.711        | 27.600        | 229          | 35              |
| Consultas domiciliarias                               | 356                 | -            | 2.126         | -            | 131             |
| <b>TOTAIS</b>   | <b>101.134</b>      | <b>9.317</b> | <b>49.457</b> | <b>3.117</b> | <b>953</b>      |
| Frecuentación por 1000 habitantes                     | 6,87                | 4,64         | 2,96          | 0,82         | 0,06            |
| Consultas/profesional/día                             | 40,8                | 18,8         | 24,9          | 12,6         | 6,4             |

### Programas asistenciais específicos

|             |            |                     |
|-------------|------------|---------------------|
| MAPA        | TAO        | Electrocardiograma  |
| Enfermaría  | Enfermaría | Enfermaría          |
| 101         | 3.803      | 2.242               |
| Extraccións | Vacunación | Cirurgía menor      |
| Enfermaría  | Enfermaría | Medicina de familia |
| 15.170      | 2.544      | 5                   |

### E-consultas

|     |    |     |    |     |    |     |     |              |            |
|-----|----|-----|----|-----|----|-----|-----|--------------|------------|
| ACV | 2  | CPL | 3  | MIR | 24 | OBS | 1   | TRA          | 17         |
| ALG | 6  | DER | 43 | MPR | 8  | OFT | 5   | URO          | 14         |
| ANR | 13 | DIG | 58 | NCR | 70 | ORL | 2   | <b>TOTAL</b> | <b>629</b> |
| CAR | 70 | END | 55 | NEF | 8  | PSQ | 20  |              |            |
| CGD | 2  | GIN | 4  | NML | 34 | REH | 6   |              |            |
| CMF | 3  | HEM | 45 | NRL | 12 | REU | 104 |              |            |

## SAP VENTORRILLO (A CORUÑA)

- **Ámbito:** C.S. VENTORRILLO
- **Unidades de apoio:** ODONTOLOXÍA (USBD VENTORRILLO) / FISIOTERAPIA (UF VENTORRILLO)  
ATENCIÓN FARMACÉUTICA (AF VENTORRILLO) / NUTRICIÓN (UAN VENTORRILLO)

### Recursos

#### HUMANOS

|                      |                                |                        |    |
|----------------------|--------------------------------|------------------------|----|
| XEFE SERVIZO         | D. Marcelino Calviño Cerqueiro | Nutricionistas         | 1  |
| COORDINADORA SERVIZO | Dna.María Pilar Vilariño López | Matronas               | 2  |
| Médicos de familia   | 24                             | Fisioterapeutas        | 5  |
| Pediatras            | 4                              | Traballadores sociais  | 1  |
| Odontólogos          | 3                              | TCAE                   | 3  |
| Farmacéuticos        | 1                              | Hixienistas dentais    | 3  |
| Enfermeiras          | 20                             | Función administrativa | 12 |

#### POBOACIÓN ASIGNADA

|                  |        |                         |       |
|------------------|--------|-------------------------|-------|
| T.I.S totais     | 38.532 | T.I.S >65 anos          | 8.985 |
| T.I.S <15 anos   | 4.140  | T.I.S mulleres fértiles | 8.568 |
| T.I.S 15-64 anos | 25.407 |                         |       |

### Actividade

|   | Medicina de familia | Pediatría     | Odontoloxía   | Farmacia     | Enfermaría     | Matronas     | Fisioterapeutas | Traballo social | Hixienistas dentais |
|---|---------------------|---------------|---------------|--------------|----------------|--------------|-----------------|-----------------|---------------------|
| Recetas   | 35.377              | 1.067         | -             | 324          | -              | -            | -               | -               | -                   |
| Consulta de enfermidade e controis de saúde           | 173.061             | 17.768        | 12.167        | 1.487        | 39.048         | 6.736        | 14.889          | 2.564           | 1.391               |
| Programas asistenciais específicos con valor engadido | 1.125               | 3.190         | 627           | 1.323        | 67.521         | 729          | 1.121           | 35              | 55                  |
| Consultas domiciliarias                               | 847                 | -             | -             | -            | 2.407          | -            | 1               | 175             | -                   |
| <b>TOTAIS</b>   | <b>210.410</b>      | <b>22.025</b> | <b>12.794</b> | <b>3.134</b> | <b>108.976</b> | <b>7.465</b> | <b>16.011</b>   | <b>2.774</b>    | <b>1.446</b>        |
| Frecuentación por 1000 habitantes                     | 6,12                | 5,32          | 0,33          | 0,08         | 2,83           | 0,87         | 0,42            | 0,07            | 0,04                |
| Consultas/profesional/día                             | 35,4                | 22,2          | 17,2          | 12,6         | 22,0           | 15,1         | 12,9            | 11,2            | 1,9                 |

### Programas asistenciais específicos

|               |        |                        |       |                    |     |
|---------------|--------|------------------------|-------|--------------------|-----|
| Espirometrías |        | Vacinación             |       | Odontoloxía        | 550 |
| Enfermaría    | 29     | Enfermaría             | 5.679 | Enfermaría         | 43  |
| MAPA          |        | Retinografías dixitais |       | Actividade grupal  |     |
| Enfermaría    | 78     | Medicina de familia    | 2     | Fisioterapia       | 6   |
| Extraccións   |        | Enfermaría             | 1     | Matrona            | 382 |
| Enfermaría    | 38.204 | Electrocardiograma     |       | Odontoloxía        | 76  |
| TAO           |        | Enfermaría             | 4.397 | Hixiene bucodental | 10  |
| Enfermaría    | 6.395  | Cirurgía menor         |       |                    |     |
|               |        | Medicina de familia    | 237   |                    |     |
|               |        | Pediatría              | 5     |                    |     |

### E-consultas

|     |     |     |     |     |     |     |    |              |              |
|-----|-----|-----|-----|-----|-----|-----|----|--------------|--------------|
| ACV | 25  | CPL | 7   | MIR | 70  | OBS | 3  | REH          | 34           |
| ALG | 23  | DER | 177 | MPR | 29  | OFT | 8  | REU          | 308          |
| ANR | 62  | DIG | 197 | NCR | 201 | ONC | 5  | TRA          | 43           |
| CAR | 371 | END | 182 | NEF | 61  | ORL | 10 | URO          | 55           |
| CGD | 15  | GIN | 17  | NML | 91  | PED | 12 | <b>TOTAL</b> | <b>2.237</b> |
| CMF | 7   | HEM | 131 | NRL | 31  | PSQ | 62 |              |              |

## SAP OS MALLOS (A CORUÑA)

- **Ámbito:** C.S. OS MALLOS
- **Unidades de apoio:** ODONTOLOXÍA (USBD VENTORRILLO) / FISIOTERAPIA (UF VENTORRILLO)  
ATENCIÓN FARMACÉUTICA (AF OS MALLOS) / NUTRICIÓN (UAN OS MALLOS)

### Recursos

| HUMANOS                |   | POBOACIÓN ASIGNADA      |        |
|------------------------|---|-------------------------|--------|
| XEFA SERVIZO           | Dna. Ana Zamora Casal                       | T.I.S totais            | 29.465 |
| COORD. SERVIZO         | Dna. M <sup>a</sup> Pilar Osende Barallobre | T.I.S <15 anos          | 2.736  |
| Médicos de familia     | 20  | T.I.S 15-64 anos        | 19.255 |
| Pediatras              | 3   | T.I.S >65 anos          | 7.474  |
| Farmacéuticos          | 1   | T.I.S mulleres fértiles | 6.312  |
| Enfermeiras            | 15  |                         |        |
| Nutricionistas         | 1   |                         |        |
| Matronas               | 2   |                         |        |
| Traballadores sociais  | 1   |                         |        |
| TCAE                   | 1   |                         |        |
| Función administrativa | 10  |                         |        |

### Actividade

|   | Medicina de familia | Pediatría     | Farmacia     | Enfermaría    | Matronas     | Traballo social |
|---|---------------------|---------------|--------------|---------------|--------------|-----------------|
| Recetas   | 23.107              | 821           | 357          | -             | -            | -               |
| Consulta de enfermidade e controis de saúde           | 128.845             | 11.976        | 683          | 36.091        | 5.113        | 2.073           |
| Programas asistenciais específicos con valor engadido | 305                 | 2.070         | 3            | 40.562        | 1.049        | 48              |
| Consultas domiciliarias                               | 549                 | -             | -            | 3.483         | -            | 120             |
| <b>TOTAIS</b>   | <b>152.806</b>      | <b>14.867</b> | <b>1.043</b> | <b>80.136</b> | <b>6.162</b> | <b>2.241</b>    |
| Frecuentación por 1000 habitantes                     | 5,72                | 5,43          | 0,04         | 2,72          | 0,98         | 0,08            |
| Consultas/profesional/día                             | 30,8                | 20,0          | 4,2          | 21,5          | 12,4         | 9,0             |

### Programas asistenciais específicos

|               |        |                        |       |                     |       |
|---------------|--------|------------------------|-------|---------------------|-------|
| Espirometrías |        | Vacinación             |       | Electrocardiograma  |       |
| Enfermaría    | 61     | Enfermaría             | 3.984 | Enfermaría          | 2.826 |
| MAPA          |        | Ecografías             |       | Cirurgía menor      |       |
| Enfermaría    | 117    | Medicina de familia    | 7     | Medicina de familia | 29    |
| Extraccións   |        | Retinografías dixitáis |       | Actividade grupal   |       |
| Enfermaría    | 24.451 | Medicina de familia    | 5     | Matrona             | 664   |
| TAO           |        | Enfermaría             | 186   |                     |       |
| Enfermaría    | 4.794  |                        |       |                     |       |

### E-consultas

|     |     |     |     |     |     |     |    |              |              |
|-----|-----|-----|-----|-----|-----|-----|----|--------------|--------------|
| ACV | 20  | CPL | 6   | HEM | 71  | NRL | 16 | PSQ          | 45           |
| ALG | 13  | DER | 215 | MIR | 44  | OBS | 1  | REH          | 22           |
| ANR | 37  | DIG | 108 | MPR | 6   | OFT | 33 | REU          | 212          |
| CAR | 259 | END | 109 | NCR | 134 | ONC | 2  | TRA          | 47           |
| CGD | 6   | FAR | 1   | NEF | 22  | ORL | 4  | URO          | 43           |
| CMF | 6   | GIN | 16  | NML | 51  | PED | 8  | <b>TOTAL</b> | <b>1.557</b> |

## SAP OS ROSALES (A CORUÑA)

- **Ámbito:** C.S. OS ROSALES
- **Unidades de apoio:** ODONTOLOXÍA (USBD VENTORRILLO) / FISIOTERAPIA (UF VENTORRILLO) / ATENCIÓN FARMACÉUTICA (AF OS ROSALES) / NUTRICIÓN (UAN OS ROSALES)

### Recursos

| HUMANOS                |                                | POBOACIÓN ASIGNADA      |        |
|------------------------|--------------------------------|-------------------------|--------|
| XEFE SERVIZO           | D. Vicente Fernández Rodríguez | T.I.S totais            | 11.647 |
| COORDINADORA SERVIZO   | Dna. Paloma López Ramos        | T.I.S <15 anos          | 1.789  |
| Médicos de familia     | 7                              | T.I.S 15-64 anos        | 8.208  |
| Pediatras              | 2                              | T.I.S >65 anos          | 1.650  |
| Farmacéuticos          | 1                              | T.I.S mulleres fértiles | 2.668  |
| Enfermeiras            | 6                              |                         |        |
| Nutricionistas         | 1                              |                         |        |
| Matrona*               | 2                              |                         |        |
| Traballadores sociais* | 1                              |                         |        |
| Función administrativa | 3                              |                         |        |

\* 2 días/semana. Compartida con SAP Labañou.

### Actividade

|   | Medicina de familia | Pediatría    | Farmacia     | Enfermaría    | Matronas*    | Traballo social |
|---|---------------------|--------------|--------------|---------------|--------------|-----------------|
| Recetas   | 11.409              | 404          | 1.256        | -             | -            | -               |
| Consulta de enfermidade e controis de saúde           | 47.385              | 7.987        | 4.345        | 12.419        | 2.496        | 828             |
| Programas asistenciais específicos con valor engadido | 1.692               | 1.300        | 1.885        | 16.810        | 87           | 43              |
| Consultas domiciliarias                               | 176                 | -            | -            | 1.332         | -            | 67              |
| <b>TOTAIS</b>   | <b>60.662</b>       | <b>9.691</b> | <b>7.486</b> | <b>30.561</b> | <b>2.583</b> | <b>938</b>      |
| Frecuentación por 1000 habitantes                     | 6,15                | 5,42         | 0,64         | 2,62          | 0,97         | 0,08            |
| Consultas/profesional/día                             | 34,9                | 19,5         | 30,2         | 20,5          | 13,0         | 9,5             |

\* Un día a semana compartida con San José.

### Programas asistenciais específicos

|               |       |                     |       |                     |    |
|---------------|-------|---------------------|-------|---------------------|----|
| Espirometrías |       | Vacunación          |       | Cirurgía menor      |    |
| Enfermaría    | 10    | Enfermaría          | 2.290 | Medicina de familia | 85 |
| Extraccións   |       | Ecografías          |       | Enfermaría          | 17 |
| Enfermaría    | 9.316 | Medicina de familia | 265   |                     |    |
| TAO           |       | Electrocardiograma  |       |                     |    |
| Enfermaría    | 635   | Enfermaría          | 1.119 |                     |    |

### E-consultas

|     |    |     |     |     |    |     |    |              |            |
|-----|----|-----|-----|-----|----|-----|----|--------------|------------|
| ACV | 2  | CPL | 4   | MIR | 24 | OBS | 1  | REU          | 76         |
| ALG | 5  | DER | 101 | MPR | 5  | OFT | 5  | TRA          | 17         |
| ANR | 21 | DIG | 40  | NCR | 52 | ORL | 2  | URO          | 19         |
| CAR | 84 | END | 46  | NEF | 11 | PED | 6  | <b>TOTAL</b> | <b>597</b> |
| CGD | 3  | GIN | 2   | NML | 16 | PSQ | 21 |              |            |
| CMF | 2  | HEM | 15  | NRL | 4  | REH | 13 |              |            |

## SAP SAN JOSÉ A (A CORUÑA)

- **Ámbito:** C.S. SAN JOSÉ A
- **Unidades de apoio:** ODONTOLOXÍA (USBD SAN JOSÉ B) / FISIOTERAPIA (UF SAN JOSÉ A)  
ATENCIÓN FARMACÉUTICA (AF SAN JOSÉ A) / NUTRICIÓN (UAN SAN JOSÉ A)

### Recursos

| HUMANOS                |                                 | POBOACIÓN ASIGNADA      |        |
|------------------------|---------------------------------|-------------------------|--------|
| XEFE SERVIZO           | D. Bernardo de Miguel Bartolomé | T.I.S totais            | 20.315 |
| COORDINADOR DE SERVIZO | D. Miguel Álvarez Mariño        | T.I.S <15 anos          | 3.172  |
| Médicos de familia     | 12                              | T.I.S 15-64 anos        | 12.348 |
| Pediatras              | 3                               | T.I.S >65 anos          | 4.795  |
| Farmacéuticos          | 1                               | T.I.S mulleres fértiles | 4.385  |
| Enfermeiras            | 10                              |                         |        |
| Nutricionistas         | 1                               |                         |        |
| Matronas               | 1                               |                         |        |
| Fisioterapeutas        | 4                               |                         |        |
| Función administrativa | 5                               |                         |        |
| TCAE                   | 1                               |                         |        |

### Actividade

|   | Medicina de familia | Pediatría     | Farmacia     | Enfermaría    | Matrona      | Fisioterapia |
|---|---------------------|---------------|--------------|---------------|--------------|--------------|
| Recetas   | 16.481              | 299           | 237          | -             | -            | -            |
| Consulta de enfermidade e controis de saúde           | 67.614              | 11.268        | 4.755        | 17.545        | 5.197        | 8.083        |
| Programas asistenciais específicos con valor engadido | 3.461               | 2.885         | 2.614        | 36.484        | 676          | 1.283        |
| Consultas domiciliarias                               | 227                 | -             | -            | 1.537         | -            | -            |
| <b>TOTAIS</b>   | <b>87.783</b>       | <b>14.452</b> | <b>7.606</b> | <b>55.566</b> | <b>5.873</b> | <b>9.366</b> |
| Frecuentación por 1000 habitantes                     | 5,12                | 4,56          | 0,37         | 2,74          | 1,34         | 0,46         |
| Consultas/profesional/día                             | 29,5                | 19,4          | 30,7         | 22,4          | 23,7         | 9,4          |

### Programas asistenciais específicos

|               |        |                        |       |                     |     |
|---------------|--------|------------------------|-------|---------------------|-----|
| Espirometrías |        | Vacinación             |       | Cirurgía menor      |     |
| Enfermaría    | 9      | Enfermaría             | 2.139 | Medicina de familia | 9   |
| MAPA          |        | Retinografías dixitáis |       | Actividade grupal   |     |
| Enfermaría    | 15     | Medicina de familia    | 3     | Fisioterapia        | 174 |
| Extraccións*  |        | Enfermaría             | 4     | Matrona             | 518 |
| Enfermaría    | 27.562 | Electrocardiograma     |       |                     |     |
| TAO           |        | Enfermaría             | 1.341 |                     |     |
| Enfermaría    | 162    |                        |       |                     |     |

### E-consultas

|     |     |     |    |     |    |     |    |              |            |
|-----|-----|-----|----|-----|----|-----|----|--------------|------------|
| ACV | 14  | CPL | 4  | MIR | 10 | OFT | 10 | REU          | 103        |
| ALG | 5   | DER | 84 | MPR | 9  | ONC | 2  | TRA          | 15         |
| ANR | 21  | DIG | 70 | NCR | 50 | ORL | 3  | URO          | 20         |
| CAR | 103 | END | 70 | NEF | 19 | PED | 8  | <b>TOTAL</b> | <b>734</b> |
| CGD | 3   | GIN | 4  | NML | 18 | PSQ | 31 |              |            |
| CMF | 5   | HEM | 26 | NRL | 15 | REH | 12 |              |            |



## SAP SAN JOSÉ B (A CORUÑA)

- **Ámbito:** C.S. SAN JOSÉ B
- **Unidades de apoio:** ODONTOLOXÍA (USBD SAN JOSÉ B) / FISIOTERAPIA (UF SAN JOSÉ A)  
ATENCIÓN FARMACÉUTICA (AF SAN JOSÉ B) / NUTRICIÓN (UAN SAN JOSÉ A)

## Recursos

## HUMANOS

|                      |  |                        |    |
|----------------------|--|------------------------|----|
| XEFE SERVIZO         | D. Alfonso López-Silvarrey Varela            | Enfermeiras            | 8  |
| COORDINADORA SERVIZO |  | Traballadores sociais  | 1  |
|                      | Dna. M <sup>a</sup> de los Reyes Orol Castro | Hixienistas dentais    | 3  |
| Médicos de familia   | 11   | TCAE                   | 2  |
| Pediatras            | 1  | Función administrativa | 10 |
| Odontólogos          | 3  | Celadores              | 1  |
| Farmacéuticos        | 1  |                        |    |

## POBOACIÓN ASIGNADA

|                  |        |                         |       |
|------------------|--------|-------------------------|-------|
| T.I.S totais     | 17.148 | T.I.S >65 anos          | 4.977 |
| T.I.S <15 anos   | 1.098  | T.I.S mulleres fértiles | 3.535 |
| T.I.S 15-64 anos | 11.073 |                         |       |

## Actividade

|   | Medicina de familia | Pediatría    | Odontoloxía   | Farmacia     | Enfermaría    | Traballo social | Hixienistas dentais |
|---|---------------------|--------------|---------------|--------------|---------------|-----------------|---------------------|
| Recetas   | 15.671              | 79           | -             | 15           | -             | -               | -                   |
| Consulta de enfermidade e controis de saúde           | 64.354              | 4.253        | 10.533        | 4.975        | 15.977        | 1.265           | 2.123               |
| Programas asistenciais específicos con valor engadido | 3.251               | 746          | 509           | 2.832        | 4.629         | 262             | 708                 |
| Consultas domiciliarias                               | 352                 | 1            | -             | -            | 2.063         | 73              | -                   |
| <b>TOTAIS</b>   | <b>83.628</b>       | <b>5.079</b> | <b>11.042</b> | <b>7.822</b> | <b>22.669</b> | <b>1.600</b>    | <b>2.831</b>        |
| Frecuentación por 1000 habitantes                     | 5,21                | 4,63         | 0,64          | 0,46         | 1,32          | 0,09            | 0,17                |
| Consultas/profesional/día                             | 30,7                | 20,5         | 14,8          | 31,5         | 11,4          | 6,5             | 3,8                 |

## Programas asistenciais específicos

|               |     |                     |       |                    |     |
|---------------|-----|---------------------|-------|--------------------|-----|
| Espirometrías |     | Ecografías          |       | Actividade grupal  |     |
| Enfermaría    | 7   | Medicina de familia | 552   | Odontoloxía        | 1   |
| MAPA          |     | Electrocardiograma  |       | Hixiene bucodental | 687 |
| Enfermaría    | 140 | Enfermaría          | 1.518 |                    |     |
| TAO           |     | Cirurgía menor      |       |                    |     |
| Enfermaría    | 136 | Medicina de familia | 188   |                    |     |
| Vacunación    |     | Odontoloxía         | 484   |                    |     |
| Enfermaría    | 934 | Enfermaría          | 1     |                    |     |

## E-consultas

|     |     |     |     |     |    |     |    |              |            |
|-----|-----|-----|-----|-----|----|-----|----|--------------|------------|
| ACV | 10  | CPL | 6   | MIR | 22 | OFT | 4  | REU          | 107        |
| ALG | 10  | DER | 206 | MPR | 8  | ONC | 6  | TRA          | 22         |
| ANR | 21  | DIG | 53  | NCR | 66 | ORL | 3  | URO          | 18         |
| CAR | 127 | END | 56  | NEF | 4  | PED | 1  | <b>TOTAL</b> | <b>865</b> |
| CGD | 2   | GIN | 10  | NML | 35 | PSQ | 15 |              |            |
| CMF | 2   | HEM | 21  | NRL | 8  | REH | 22 |              |            |

## SAP A LARACHA - CERCEDA

- **Ámbito:** C.S. A LARACHA, CONSULTORIO CAIÓN, C.S. CERCEDA, CONSULTORIO A SILVA
- **Unidades de apoio:** ODONTOLOXÍA (USB D CARBALLO (C.S.A LARACHA, C.CAIÓN, C.A SILVA))  
FISIOTERAPIA (UF CARBALLO) / ATENCIÓN FARMACÉUTICA (AF A LARACHA) / NUTRICIÓN (UAN A LARACHA-CERCEDA)

### Recursos

| HUMANOS                 |                            | POBOACIÓN ASIGNADA      |        |
|-------------------------|----------------------------|-------------------------|--------|
| XEFE SERVIZO            | Dna. Paula Elisa Pérez Rey | T.I.S totais            | 15.465 |
| XEFE DE UNIDADE CERCEDA | D. Manuel Esmorís Méndez   | T.I.S <15 anos          | 1.711  |
| Médicos de familia      | 12                         | T.I.S 15-64 anos        | 9.262  |
| Pediatras*              | 2                          | T.I.S >65 anos          | 4.492  |
| Farmacéuticos           | 1                          | T.I.S mulleres fértiles | 2.925  |
| Enfermeiras             | 11                         |                         |        |
| Matronas                | 1                          |                         |        |
| Nutricionistas          | 1                          |                         |        |
| Función administrativa  | 5                          |                         |        |

### Actividade

|   | Medicina de familia | Pediatría     | Farmacia     | Enfermaría    | Matrona      |
|---|---------------------|---------------|--------------|---------------|--------------|
| Recetas   | 18.804              | 164           | 58           | -             | -            |
| Consulta de enfermidade e controis de saúde           | 77.832              | 9.738         | 1.258        | 24.802        | 2.784        |
| Programas asistenciais específicos con valor engadido | 755                 | 1.643         | 385          | 33.587        | 348          |
| Consultas domiciliarias                               | 867                 | -             | -            | 2.413         | -            |
| <b>TOTAIS</b>   | <b>98.258</b>       | <b>11.545</b> | <b>1.701</b> | <b>60.802</b> | <b>3.132</b> |
| Frecuentación por 1000 habitantes                     | 7,14                | 6,75          | 0,11         | 3,93          | 1,07         |
| Consultas/profesional/día                             | 33,0                | 23,3          | 6,9          | 22,3          | 12,6         |

### Programas asistenciais específicos

|               |        |                        |       |                     |     |
|---------------|--------|------------------------|-------|---------------------|-----|
| Espirometrías |        | Vacunación             |       | Cirurxía menor      |     |
| Enfermaría    | 2      | Enfermaría             | 3.646 | Medicina de familia | 36  |
| MAPA          |        | Retinografías dixitáis |       | Actividade grupal   |     |
| Enfermaría    | 78     | Medicina de familia    | 63    | Matrona             | 149 |
| Extraccións   |        | Electrocardiograma     |       |                     |     |
| Enfermaría    | 16.144 | Enfermaría             | 3.318 |                     |     |
| TAO           |        |                        |       |                     |     |
| Enfermaría    | 3.964  |                        |       |                     |     |

### E-consultas

|     |     |     |     |     |     |     |     |              |              |
|-----|-----|-----|-----|-----|-----|-----|-----|--------------|--------------|
| ACV | 22  | CPL | 17  | MIR | 51  | OFT | 113 | TRA          | 31           |
| ALG | 25  | DER | 202 | MPR | 7   | ORL | 8   | URO          | 50           |
| ANR | 22  | DIG | 114 | NCR | 107 | PED | 3   | <b>TOTAL</b> | <b>1.517</b> |
| CAR | 268 | END | 101 | NEF | 34  | PSQ | 47  |              |              |
| CGD | 5   | GIN | 5   | NML | 71  | REH | 26  |              |              |
| CMF | 9   | HEM | 50  | NRL | 7   | REU | 122 |              |              |

## SAP ABEGONDO - OZA - CESURAS

- **Ámbito:** C.S. ABEGONDO, C.S. OZA DOS RÍOS, C.S. CESURAS
- **Unidades de apoio:** ODONTOLOXÍA (USB D BETANZOS) / FISIOTERAPIA (UF BETANZOS) / ATENCIÓN FARMACÉUTICA (AF MIÑO) / NUTRICIÓN (UAN ABEGONDO-CURTIS-MIÑO)

### Recursos

| HUMANOS                 |                           | POBOACIÓN ASIGNADA      |       |
|-------------------------|---------------------------|-------------------------|-------|
| XEFA SERVIZO            | Dna. Laura Calvo Quintela | T.I.S totais            | 9.083 |
| COORDINADORA DE SERVIZO | Dna. María Seoane Carro   | T.I.S <15 anos          | 852   |
| Médicos de familia      | 7                         | T.I.S 15-64 anos        | 5.233 |
| Pediatras               | 1                         | T.I.S >65 anos          | 2.998 |
| Enfermeiras             | 6                         | T.I.S mulleres fértiles | 1.532 |
| Matronas                | 1                         |                         |       |
| Función administrativa  | 3                         |                         |       |
| Nutricionistas*         | 1                         |                         |       |

\* UAN Abegondo-Curtis-Miño

### Actividade

|   | Medicina de familia | Pediatría    | Enfermaría    | Matronas     |
|---|---------------------|--------------|---------------|--------------|
| Recetas   | 13.218              | 172          | -             | -            |
| Consulta de enfermidade e controis de saúde           | 41.898              | 4.514        | 12.417        | 1.356        |
| Programas asistenciais específicos con valor engadido | 175                 | 730          | 17.439        | 312          |
| Consultas domiciliarias                               | 427                 | -            | 1.241         | -            |
| <b>TOTAIS</b>   | <b>55.718</b>       | <b>5.416</b> | <b>31.097</b> | <b>1.668</b> |
| Frecuentación por 1000 habitantes                     | 6,77                | 6,36         | 3,42          | 1,09         |
| Consultas/profesional/día                             | 32,1                | 21,8         | 20,9          | 6,7          |

### Programas asistenciais específicos

|             |       |            |       |                    |       |
|-------------|-------|------------|-------|--------------------|-------|
| MAPA        |       | TAO        |       | Electrocardiograma |       |
| Enfermaría  | 11    | Enfermaría | 3.509 | Enfermaría         | 1.412 |
| Extraccións |       | Vacunación |       | Actividade grupal  |       |
| Enfermaría  | 9.029 | Enfermaría | 1.503 | Matrona            | 65    |

### E-consultas

|     |     |     |    |     |    |              |            |
|-----|-----|-----|----|-----|----|--------------|------------|
| ACV | 7   | DIG | 48 | NML | 10 | REU          | 40         |
| ALG | 1   | END | 28 | NRL | 9  | TRA          | 12         |
| ANR | 14  | GIN | 1  | OFT | 5  | URO          | 14         |
| CAR | 71  | HEM | 15 | ONC | 1  | <b>TOTAL</b> | <b>516</b> |
| CGD | 9   | MIR | 12 | ORL | 1  |              |            |
| CPL | 1   | NCR | 51 | PSQ | 27 |              |            |
| DER | 120 | NEF | 11 | REH | 8  |              |            |

## SAP ARTEIXO

- **Ámbito:** C.S.ARTEIXO, C.S. VILLARRODIS, CONSULTORIO MEICENDE
- **Unidades de apoio:** ODONTOLOXÍA (USBDA ARTEIXO) / FISIOTERAPIA (UF ARTEIXO) / ATENCIÓN FARMACÉUTICA (AF ARTEIXO) / NUTRICIÓN (UAN ARTEIXO)

## Recursos

| HUMANOS                          |    |                        | POBOACIÓN ASIGNADA |                         |        |
|----------------------------------|----|------------------------|--------------------|-------------------------|--------|
| XEFE SERVIZO                     |    | Enfermeiras            | 17                 | T.I.S totais            | 31.139 |
| D. Francisco J. Refojos Giráldez |    | Nutricionistas         | 1                  | T.I.S <15 anos          | 4.206  |
| COORDINADORA SERVIZO             |    | Fisioterapeutas        | 1                  | T.I.S 15-64 anos        | 21.294 |
| Dna. Laura Mouce Debasa          |    | Matronas               | 1                  | T.I.S >65 anos          | 5.639  |
| Médicos de familia               | 18 | Traballadores sociais  | 1                  | T.I.S mulleres fértiles | 7.127  |
| Pediatras                        | 5  | Hixienistas dentais    | 1                  |                         |        |
| Odontólogos                      | 1  | TCAE                   | 2                  |                         |        |
| Farmacéuticos                    | 1  | Función administrativa | 11                 |                         |        |

## Actividade

|   | Medicina de familia | Pediatría     | Odontoloxía  | Farmacía     | Enfermaría    | Matronas     | Fisioterapeutas | Traballo social | Hixienistas dentais |
|---|---------------------|---------------|--------------|--------------|---------------|--------------|-----------------|-----------------|---------------------|
| Recetas   | 23.018              | 249           | -            | 109          | -             | -            | -               | -               | -                   |
| Consulta de enfermidade e controis de saúde           | 137.082             | 20.339        | 4.484        | 3.336        | 38.205        | 4.533        | 4.238           | 1.742           | 1.002               |
| Programas asistenciais específicos con valor engadido | 860                 | 3.304         | 208          | 5.792        | 51.493        | 673          | 980             | 487             | 1.424               |
| Consultas domiciliarias                               | 459                 | 1             | -            | -            | 3.707         | -            | -               | 29              | -                   |
| <b>TOTAIS</b>   | <b>161.419</b>      | <b>23.893</b> | <b>4.692</b> | <b>9.237</b> | <b>93.405</b> | <b>5.206</b> | <b>5.218</b>    | <b>2.258</b>    | <b>2.426</b>        |
| Frecuentación por 1000 habitantes                     | 5,99                | 5,68          | 0,15         | 0,30         | 3,00          | 0,73         | 0,17            | 0,07            | 0,08                |
| Consultas/profesional/día                             | 36,2                | 19,3          | 18,9         | 37,2         | 22,2          | 21,0         | 21,0            | 9,1             | 9,8                 |

## Programas asistenciais específicos

|               |        |                        |       |                     |       |
|---------------|--------|------------------------|-------|---------------------|-------|
| Espirometrías |        | Vacinación             |       | Cirurgía menor      |       |
| Enfermaría    | 4      | Enfermaría             | 4.761 | Medicina de familia | 133   |
| MAPA          |        | Retinografías dixitáis |       | Odontoloxía         | 150   |
| Enfermaría    | 39     | Medicina de familia    | 13    | Enfermaría          | 88    |
| Extraccións   |        | Enfermaría             | 161   | Actividade grupal   |       |
| Enfermaría    | 27.318 | Electrocardiograma     |       | Fisioterapia        | 73    |
| TAO           |        | Enfermaría             | 3.122 | Odontoloxía         | 57    |
| Enfermaría    | 5.210  |                        |       | Matrona             | 246   |
|               |        |                        |       | Hixiene bucodental  | 1.075 |

## E-consultas

|     |     |     |     |     |     |     |     |              |              |
|-----|-----|-----|-----|-----|-----|-----|-----|--------------|--------------|
| ACV | 16  | CPL | 12  | MIR | 30  | OBS | 2   | REH          | 35           |
| ALG | 21  | DER | 207 | MPR | 17  | OFT | 110 | REU          | 196          |
| ANR | 38  | DIG | 141 | NCR | 198 | ONC | 1   | TRA          | 36           |
| CAR | 153 | END | 135 | NEF | 16  | ORL | 17  | URO          | 57           |
| CGD | 11  | GIN | 15  | NML | 67  | PED | 12  | <b>TOTAL</b> | <b>1.712</b> |
| CMF | 5   | HEM | 72  | NRL | 23  | PSQ | 69  |              |              |

## SAP BETANZOS - ARANGA - COIRÓS - IRIXOA

- **Ámbito:** C.S.BETANZOS, C.S A CASTELLANA, C.S MUNIFERRAL, C.S FIGUEIRAS-COIRÓS, C.S IRIXOA
- **Unidades de apoio:** ODONTOLOXÍA (USBD BETANZOS) / FISIOTERAPIA (UF BETANZOS) ATENCIÓN FARMACÉUTICA (AF BETANZOS) / NUTRICIÓN (UAN BETANZOS)

### Recursos

| HUMANOS             |                               |                        |   | POBOACIÓN ASIGNADA      |        |
|---------------------|-------------------------------|------------------------|---|-------------------------|--------|
| XEFA SERVIZO        |                               | Matronas               | 1 | T.I.S Totais            | 18.422 |
|                     | Dna. Esther Beltrán Valcarcel | Nutricionistas         | 1 | T.I.S <15 anos          | 1.992  |
| COORDINADOR SERVIZO |                               | Fisioterapeutas        | 3 | T.I.S 15-64 anos        | 11.321 |
|                     | D. Fernando Mercader Mouce    | Traballadores sociais  | 1 | T.I.S >65 anos          | 5.109  |
| Médicos de familia  | 13                            | Hixienistas dentais    | 2 | T.I.S mulleres fértiles | 3.552  |
| Pediatras           | 2                             | TCAE                   | 2 |                         |        |
| Odontólogos         | 2                             | Función administrativa | 8 |                         |        |
| Farmacéuticos       | 1                             | Persoal de oficios     | 1 |                         |        |
| Enfermeiras         | 12                            |                        |   |                         |        |

### Actividade

|   | Medicina de familia | Pediatría     | Odontoloxía  | Farmacía     | Enfermaría    | Matronas     | Fisioterapeutas | Traballo social | Hixienistas dentais |
|---|---------------------|---------------|--------------|--------------|---------------|--------------|-----------------|-----------------|---------------------|
| Recetas   | 19.045              | 137           | -            | 86           | -             | -            | -               | -               | -                   |
| Consulta de enfermidade e controis de saúde           | 92.100              | 12.069        | 7.203        | 1.028        | 28.251        | 2.652        | 7.703           | 797             | 1.596               |
| Programas asistenciais específicos con valor engadido | 737                 | 1.871         | 94           | 71           | 29.507        | 544          | 972             | 22              | 530                 |
| Consultas domiciliarias                               | 770                 | 1             | -            | -            | 2.798         | -            | -               | 114             | -                   |
| <b>TOTAIS</b>   | <b>112.652</b>      | <b>14.078</b> | <b>7.297</b> | <b>1.185</b> | <b>60.556</b> | <b>3.196</b> | <b>8.675</b>    | <b>933</b>      | <b>2.126</b>        |
| Frecuentación por 1000 habitantes                     | 6,86                | 7,07          | 0,40         | 0,06         | 3,29          | 0,90         | 0,47            | 0,05            | 0,12                |
| Consultas/profesional/día                             | 34,9                | 28,4          | 14,7         | 4,8          | 20,3          | 12,9         | 11,7            | 3,8             | 4,3                 |

### Programas asistenciais específicos

|             |        |                     |       |                    |     |
|-------------|--------|---------------------|-------|--------------------|-----|
| MAPA        |        | Electrocardiograma  |       | Actividade grupal  |     |
| Enfermaría  | 26     | Enfermaría          | 1.954 | Odontoloxía        | 1   |
| Extraccións |        | Cirurgía menor      |       | Matrona            | 318 |
| Enfermaría  | 16.712 | Medicina de familia | 11    | Hixiene bucodental | 526 |
| TAO         |        | Odontoloxía         | 69    |                    |     |
| Enfermaría  | 2.823  | Enfermaría          | 3     |                    |     |
| Vacunación  |        |                     |       |                    |     |
| Enfermaría  | 3.584  |                     |       |                    |     |

### E-consultas

|     |     |     |     |     |    |     |    |              |              |
|-----|-----|-----|-----|-----|----|-----|----|--------------|--------------|
| ACV | 10  | CPL | 5   | HEM | 52 | NRL | 10 | REH          | 30           |
| ALG | 7   | DER | 142 | MIR | 18 | OBS | 1  | REU          | 126          |
| ANR | 33  | DIG | 75  | MPR | 5  | OFT | 7  | TRA          | 22           |
| CAR | 154 | END | 96  | NCR | 96 | ORL | 6  | URO          | 38           |
| CGD | 10  | FAR | 5   | NEF | 30 | PED | 11 | <b>TOTAL</b> | <b>1.099</b> |
| CMF | 1   | GIN | 20  | NML | 37 | PSQ | 52 |              |              |

## SAP CAMBRE - CARRAL

- **Ámbito:** C.S. CAMBRE, C.S. O TEMPLE, C.S. CARRAL
- **Unidades de apoio:** ODONTOLOXÍA (USBD VENTORRILLO) / FISIOTERAPIA (UF CAMBRE (O TEMPLE))  
ATENCIÓN FARMACÉUTICA (AF CAMBRE) / NUTRICIÓN (UAN CAMBRE-CARRAL)

### Recursos

| HUMANOS                |                                | POBOACIÓN ASIGNADA      |        |
|------------------------|--------------------------------|-------------------------|--------|
| XEFA SERVIZO           | Dna. Pilar Ares Sierra         | T.I.S totais            | 31.448 |
| COORDINADORA SERVIZO   | Dna. Diolleyda Cajigal Leonett | T.I.S <15 anos          | 3.795  |
| Médicos de familia     | 19                             | T.I.S 15-64 anos        | 21.294 |
| Pediatras              | 4                              | T.I.S >65 anos          | 6.359  |
| Enfermeiras            | 18                             | T.I.S mulleres fértiles | 6.769  |
| Fisioterapeutas        | 2                              |                         |        |
| Matronas               | 2                              |                         |        |
| Nutricionistas         | 1                              |                         |        |
| Traballadores sociais  | 1                              |                         |        |
| TCAE                   | 1                              |                         |        |
| Función administrativa | 10                             |                         |        |
| Celadores              | 1                              |                         |        |

### Actividade

|   | Medicina de familia | Pediatría     | Farmacia   | Enfermaría    | Matrona      | Fisioterapia | Traballo Social |
|---|---------------------|---------------|------------|---------------|--------------|--------------|-----------------|
| Recetas   | 28.483              | 530           | 92         | -             | -            | -            | -               |
| Consulta de enfermidade e controis de saúde           | 128.471             | 17.396        | 245        | 38.007        | 6.152        | 4.327        | 2.744           |
| Programas asistenciais específicos con valor engadido | 2.873               | 3.104         | 123        | 51.114        | 1.184        | 1.796        | 558             |
| Consultas domiciliarias                               | 892                 | 1             | -          | 2.963         | -            | -            | 227             |
| <b>TOTAIS</b>   | <b>160.719</b>      | <b>21.031</b> | <b>460</b> | <b>92.084</b> | <b>7.336</b> | <b>6.123</b> | <b>3.529</b>    |
| Frecuentación por 1000 habitantes                     | 5,81                | 5,54          | 0,01       | 2,93          | 1,08         | 0,19         | 0,11            |
| Consultas/profesional/día                             | 34,1                | 21,2          | 1,9        | 20,6          | 14,8         | 12,3         | 14,2            |

### Programas asistenciais específicos

|               |        |                        |       |                     |       |                   |       |
|---------------|--------|------------------------|-------|---------------------|-------|-------------------|-------|
| Espirometrías |        | Vacinación             |       | Electrocardiograma  |       | Actividade grupal |       |
| Enfermaría    | 6      | Enfermaría             | 5.750 | Enfermaría          | 3.696 | Fisioterapia      | 1.446 |
| MAPA          |        | Ecografías             |       | Cirurxía menor      |       | Matrona           | 475   |
| Enfermaría    | 38     | Medicina de familia    | 250   | Medicina de familia | 283   | Traballo social   | 55    |
| Extraccións   |        | Retinografías dixitáis |       | Pediatría           | 19    |                   |       |
| Enfermaría    | 31.483 | Medicina de familia    | 1     | Enfermaría          | 9     |                   |       |
| TAO           |        | Enfermaría             | 46    |                     |       |                   |       |
| Enfermaría    | 3.075  |                        |       |                     |       |                   |       |

### E-consultas

|     |     |     |     |     |     |              |              |
|-----|-----|-----|-----|-----|-----|--------------|--------------|
| ACV | 13  | DER | 246 | NCR | 117 | PED          | 9            |
| ALG | 11  | DIG | 127 | NEF | 27  | PSQ          | 57           |
| ANR | 40  | END | 129 | NML | 66  | REH          | 40           |
| CAR | 206 | GIN | 11  | NRL | 20  | REU          | 199          |
| CGD | 3   | HEM | 60  | OFT | 17  | TRA          | 46           |
| CMF | 6   | MIR | 63  | ONC | 3   | URO          | 41           |
| CPL | 12  | MPR | 9   | ORL | 7   | <b>TOTAL</b> | <b>1.585</b> |

## SAP CARBALLO - CORISTANCO - MALPICA

- **Ámbito:** C.S. CARBALLO, C.S. MALPICA, C.S. BUÑO, C.S. CORISTANCO, C.S. AGUALADA
- **Unidades de apoio:** ODONTOLOXÍA (USB D CARBALLO) / FISIOTERAPIA (UF CARBALLO)  
ATENCIÓN FARMACÉUTICA (AF CARBALLO / AF LARACHA) / NUTRICIÓN (UAN CARBALLO/UAN LARACHA)

## Recursos

| HUMANOS              |                             |                        | POBOACIÓN ASIGNADA |                         |        |
|----------------------|-----------------------------|------------------------|--------------------|-------------------------|--------|
| XEFE SERVIZO         |                             | Matronas               | 3                  | T.I.S totais            | 42.741 |
|                      | D. Antonio Bello González   | Nutricionistas         | 1                  | T.I.S <15 anos          | 4.695  |
| COORDINADORA SERVIZO |                             | Fisioterapeutas        | 4                  | T.I.S 15-64 anos        | 26.386 |
|                      | Dna. Ana Belén García Costa | Traballadores sociais  | 1                  | T.I.S >65 anos          | 11.660 |
| Médicos de familia   | 28                          | Hixienistas dentais    | 2                  | T.I.S mulleres fértiles | 8.094  |
| Pediatras            | 6                           | TCAE                   | 3                  |                         |        |
| Odontólogos          | 2                           | Función administrativa | 13                 |                         |        |
| Farmacéuticos        | 1                           | Celadores              | 2                  |                         |        |
| Enfermeiras          | 27                          |                        |                    |                         |        |

## Actividade

|   | Medicina de familia | Pediatría     | Odontoloxía  | Farmacia     | Enfermaría     | Matronas      | Fisioterapeutas | Traballo social | Hixienistas dentais |
|---|---------------------|---------------|--------------|--------------|----------------|---------------|-----------------|-----------------|---------------------|
| Recetas   | 33.337              | 256           | -            | -            | -              | -             | -               | -               | -                   |
| Consulta de enfermidade e controis de saúde           | 216.335             | 29.037        | 8.506        | 1.514        | 64.152         | 8.193         | 13.348          | 1.832           | 979                 |
| Programas asistenciais específicos con valor engadido | 9.671               | 4.671         | 14           | 50           | 83.601         | 2.026         | 1.454           | 270             | 31                  |
| Consultas domiciliarias                               | 1.294               | 1             | -            | -            | 6.984          | 1             | -               | 117             | -                   |
| <b>TOTAIS</b>   | <b>260.637</b>      | <b>33.965</b> | <b>8.520</b> | <b>1.564</b> | <b>154.737</b> | <b>10.220</b> | <b>14.802</b>   | <b>2.219</b>    | <b>1.010</b>        |
| Frecuentación por 1000 habitantes                     | 6,85                | 7,23          | 0,20         | 0,04         | 3,62           | 1,26          | 0,35            | 0,05            | 0,02                |
| Consultas/profesional/día                             | 37,5                | 22,8          | 17,2         | 6,3          | 23,1           | 13,7          | 14,9            | 8,9             | 2,0                 |

## Programas asistenciais específicos

|               |        |                        |       |                     |       |
|---------------|--------|------------------------|-------|---------------------|-------|
| Espirometrías |        | Vacinación             |       | Cirurgía menor      |       |
| Enfermaría    | 32     | Enfermaría             | 8.447 | Medicina de familia | 96    |
| MAPA          |        | Ecografías             |       | Odontoloxía         | 4     |
| Enfermaría    | 77     | Medicina de familia    | 19    | Enfermaría          | 5     |
| Extraccións   |        | Retinografías dixitais |       | Actividade grupal   |       |
| Enfermaría    | 42.869 | Medicina de familia    | 411   | Fisioterapia        | 78    |
| TAO           |        | Enfermaría             | 907   | Hixiene bucodental  | 24    |
| Enfermaría    | 12.453 | Electrocardiograma     |       | Matrona             | 1.035 |
|               |        | Enfermaría             | 8.591 | Traballo Social     | 96    |

## E-consultas

|     |     |     |     |     |     |     |     |              |              |
|-----|-----|-----|-----|-----|-----|-----|-----|--------------|--------------|
| ACV | 41  | CPL | 29  | HEM | 166 | NRL | 46  | PSQ          | 79           |
| ALG | 32  | DER | 462 | MIR | 123 | OBS | 1   | REH          | 73           |
| ANR | 144 | DIG | 278 | MPR | 24  | OFT | 491 | REU          | 346          |
| CAR | 493 | END | 257 | NCR | 437 | ONC | 1   | TRA          | 89           |
| CGD | 19  | FAR | 19  | NEF | 58  | ORL | 16  | URO          | 103          |
| CMF | 8   | GIN | 39  | NML | 151 | PED | 7   | <b>TOTAL</b> | <b>4.032</b> |

## SAP CEE - CORCUBIÓN - DUMBRÍA - FISTERRA - MUXÍA

- **Ámbito:** C.S. CEE, C.S. CORCUBIÓN, C.S. DUMBRÍA, CONSULTORIO ÉZARO, C.S. FISTERRA, C.S. MUXÍA
- **Unidades de apoio:** ODONTOLOXÍA (USBD CEE), FISIOTERAPIA (UF CEE)  
ATENCIÓN FARMACÉUTICA (AF CEE)

### Recursos

| HUMANOS                      |                     |                        | POBOACIÓN ASIGNADA      |        |
|------------------------------|---------------------|------------------------|-------------------------|--------|
| XEFE SERVIZO                 | Farmacéuticos       | 1                      | T.I.S totais            | 20.747 |
| D. Cándido Pequeño Prieto    | Enfermeiras         | 13                     | T.I.S <15 anos          | 1.820  |
| XEFA UNIDADE CORCUBIÓN       | Nutricionistas      | 1                      | T.I.S 15-64 anos        | 12.784 |
| Dna. Emilia Feijoo Fernández | Matronas            | 2                      | T.I.S >65 anos          | 6.143  |
| COORDINADORA SERVIZO         | Fisioterapeutas     | 1                      | T.I.S mulleres fértiles | 3.811  |
| Dna. María José Ledo Fraga   | Hixienistas dentais | 1                      |                         |        |
| Médicos de familia           | 14                  | TCAE                   | 3                       |        |
| Pediatras                    | 3                   | Función administrativa | 9                       |        |
| Odontólogos                  | 1                   |                        |                         |        |

### Actividade

|   | Medicina de familia | Pediatría     | Odontoloxía  | Farmacia     | Enfermaría    | Matronas     | Fisioterapeutas | Hixienistas dentais |
|---|---------------------|---------------|--------------|--------------|---------------|--------------|-----------------|---------------------|
| Recetas   | 26.190              | 494           | -            | 499          | -             | -            | -               | -                   |
| Consulta de enfermidade e controis de saúde           | 95.232              | 8.910         | 2.991        | 5.171        | 41.189        | 3.260        | 1.784           | 634                 |
| Programas asistenciais específicos con valor engadido | 1.262               | 1.726         | 266          | 1.231        | 41.088        | 434          | 742             | 88                  |
| Consultas domiciliarias                               | 670                 | -             | -            | -            | 4.674         | -            | -               | -                   |
| <b>TOTAIS</b>   | <b>123.354</b>      | <b>11.130</b> | <b>3.257</b> | <b>6.901</b> | <b>86.951</b> | <b>3.694</b> | <b>2.526</b>    | <b>722</b>          |
| Frecuentación por 1000 habitantes                     | 6,52                | 6,12          | 0,16         | 0,33         | 4,19          | 0,97         | 0,12            | 0,03                |
| Consultas/profesional/día                             | 35,5                | 15,0          | 13,1         | 27,8         | 27,0          | 7,4          | 10,2            | 2,9                 |

### Programas asistenciais específicos

|             |        |                        |       |                   |     |
|-------------|--------|------------------------|-------|-------------------|-----|
| MAPA        |        | Retinografías dixitais |       | Actividade grupal |     |
| Enfermaría  | 9      | Enfermaría             | 1     | Fisioterapia      | 1   |
| Extraccións |        | Electrocardiograma     |       | Odontoloxía       | 3   |
| Enfermaría  | 21.682 | Enfermaría             | 1.559 | Matrona           | 152 |
| TAO         |        | Cirurxía menor         |       |                   |     |
| Enfermaría  | 5.819  | Medicina de familia    | 36    |                   |     |
| Vacinación  |        | Odontoloxía            | 262   |                   |     |
| Enfermaría  | 3.654  |                        |       |                   |     |

### E-consultas

|     |     |     |    |     |     |              |            |
|-----|-----|-----|----|-----|-----|--------------|------------|
| ACV | 25  | CPL | 3  | MPR | 4   | REH          | 1          |
| ALG | 10  | DER | 57 | NCR | 191 | REU          | 115        |
| ANR | 35  | DIG | 51 | NEF | 23  | <b>TOTAL</b> | <b>794</b> |
| CAR | 130 | END | 90 | NML | 25  |              |            |
| CMF | 2   | MIR | 16 | NRL | 16  |              |            |



## SAP CULLEREDO

- **Ámbito:** C.S. CULLEREDO, C.S. O PORTÁDEGO
- **Unidades de apoio:** ODONTOLOXÍA (USBD CULLEREDO) / FISIOTERAPIA (UF CULLEREDO) / ATENCIÓN FARMACÉUTICA (AF CULLEREDO) / NUTRICIÓN (UAN CULLEREDO)

## Recursos

| HUMANOS                                     |                        |    | POBOACIÓN ASIGNADA      |  |        |
|---|------------------------|----|-------------------------|--|--------|
| XEFA SERVIZO                                | Matronas               | 2  | T.I.S totais            |  | 30.298 |
| Dna. M <sup>a</sup> Jesús Rodríguez Abellón | Nutricionistas         | 1  | T.I.S <15 anos          |  | 4.144  |
| COORDINADORA SERVIZO                        | Fisioterapeutas        | 2  | T.I.S 15-64 anos        |  | 20.260 |
| Dna. Ana M <sup>a</sup> Martínez Cagiao     | Traballadores sociais  | 1  | T.I.S >65 anos          |  | 5.894  |
| Médicos de familia                          | TCAE                   | 1  | T.I.S mulleres fértiles |  | 6.693  |
| Pediatras*                                  | Hixienistas dentais    | 1  |                         |  |        |
| Odontólogos                                 | Función administrativa | 9  |                         |  |        |
| Farmacéuticos                               | Celadores              | 1  |                         |  |        |
| Enfermeiras                                 |                        | 17 |                         |  |        |

\* 1 compartido con C.S. Cerceda.

## Actividade

|   | Medicina de familia | Pediatría     | Odontoloxía  | Farmacia     | Enfermaría    | Matronas     | Fisioterapeutas | Traballo social | Hixienistas dentais |
|---|---------------------|---------------|--------------|--------------|---------------|--------------|-----------------|-----------------|---------------------|
| Recetas   | 34.547              | 603           | -            | 374          | -             | -            | -               | -               | -                   |
| Consulta de enfermidade e controis de saúde           | 136.763             | 20.489        | 4.727        | 3.507        | 33.342        | 5.624        | 5.164           | 1.749           | 978                 |
| Programas asistenciais específicos con valor engadido | 5.421               | 3.987         | 861          | 1.331        | 47.224        | 890          | 748             | 91              | 98                  |
| Consultas domiciliarias                               | 551                 | 1             | -            | -            | 2.521         | 2            | -               | 26              | -                   |
| <b>TOTAIS</b>   | <b>177.282</b>      | <b>25.080</b> | <b>5.588</b> | <b>5.212</b> | <b>83.087</b> | <b>6.516</b> | <b>5.912</b>    | <b>1.866</b>    | <b>1.076</b>        |
| Frecuentación por 1000 habitantes                     | 6,78                | 6,05          | 0,18         | 0,17         | 2,74          | 0,97         | 0,20            | 0,06            | 0,04                |
| Consultas/profesional/día                             | 37,6                | 25,3          | 22,5         | 21,0         | 19,7          | 13,1         | 11,9            | 7,5             | 4,3                 |

## Programas asistenciais específicos

|               |        |                     |       |                    |     |
|---------------|--------|---------------------|-------|--------------------|-----|
| Espirometrías |        | Vacinación          |       | Pediatría          | 273 |
| Enfermaría    | 180    | Enfermaría          | 4.971 | Odontoloxía        | 490 |
| MAPA          |        | Ecografías          |       | Enfermaría         | 61  |
| Enfermaría    | 198    | Medicina de familia | 313   | Actividade grupal  |     |
| Extraccións   |        | Pediatría           | 1     | Fisioterapia       | 41  |
| Enfermaría    | 28.407 | Electrocardiograma  |       | Matrona            | 666 |
| TAO           |        | Enfermaría          | 3.520 | Odontoloxía        | 307 |
| Enfermaría    | 1.092  | Cirurxía menor      |       | Hixiene bucodental | 12  |
|               |        | Medicina de familia | 346   |                    |     |

## E-consultas

|     |     |     |     |     |     |     |    |              |              |
|-----|-----|-----|-----|-----|-----|-----|----|--------------|--------------|
| ACV | 27  | CPL | 14  | MIR | 54  | OBS | 1  | REH          | 29           |
| ALG | 11  | DER | 319 | MPR | 7   | OFT | 16 | REU          | 215          |
| ANR | 39  | DIG | 144 | NCR | 153 | ONC | 2  | TRA          | 40           |
| CAR | 277 | END | 189 | NEF | 46  | ORL | 7  | URO          | 53           |
| CGD | 10  | GIN | 18  | NML | 96  | PED | 9  | <b>TOTAL</b> | <b>1.946</b> |
| CMF | 4   | HEM | 79  | NRL | 28  | PSQ | 59 |              |              |

## SAP CURTIS - TEIXEIRO - SOBRADO - VILASANTAR

- **Ámbito:** C.S. CURTIS, C.S. TEIXEIRO, C.S. SOBRADO, C.S. PRÉSARAS
- **Unidades de apoio:** ODONTOLOXÍA (USBD BETANZOS) / FISIOTERAPIA (UF BETANZOS)  
ATENCIÓN FARMACEUTICA (AF MIÑO) / NUTRICIÓN (UAN ABEGONDO-CURTIS-MIÑO)

### Recursos

| HUMANOS                |                                | POBOACIÓN ASIGNADA      |       |
|------------------------|--------------------------------|-------------------------|-------|
| XEFE SERVIZO           | D. Marcos Jesús Álvarez López  | T.I.S totais            | 6.517 |
| COORDINADORA SERVIZO   | Dna. Purificación Cal Viqueira | T.I.S <15 anos          | 624   |
| Médicos de familia     | 6                              | T.I.S 15-64 anos        | 3.814 |
| Pediatras              | 1                              | T.I.S >65 anos          | 2.079 |
| Enfermeiras            | 5                              | T.I.S mulleres fértiles | 1.063 |
| Matronas*              | 1                              |                         |       |
| Nutricionistas**       | 1*                             |                         |       |
| Función administrativa | 4                              |                         |       |

\* 1 día/semana. Compartida con SAP Miño-Paderne-Vilarmaior.

\*\* Unidade de Nutrición Abegondo-Curtis-Miño.

### Actividade

|   | Medicina de familia | Pediatría    | Enfermaría    | Matronas   |
|---|---------------------|--------------|---------------|------------|
| Recetas   | 9.568               | 227          | -             | -          |
| Consulta de enfermidade e e controis de saúde         | 32.695              | 4.385        | 11.671        | 568        |
| Programas asistenciais específicos con valor engadido | 490                 | 630          | 16.531        | 180        |
| Consultas domiciliarias                               | 428                 | -            | 1.062         | -          |
| <b>TOTAIS</b>   | <b>43.181</b>       | <b>5.242</b> | <b>29.264</b> | <b>748</b> |
| Frecuentación por 1000 habitantes                     | 7,33                | 8,40         | 4,49          | 0,70       |
| Consultas/profesional/día                             | 29,0                | 21,1         | 23,6          | 15,1       |

### Programas asistenciais específicos

|             |       |                     |       |                     |     |
|-------------|-------|---------------------|-------|---------------------|-----|
| MAPA        |       | Vacunación          |       | Cirurgía menor      |     |
| Enfermaría  | 8     | Enfermaría          | 1.731 | Medicina de familia | 214 |
| Extraccións |       | Ecografías          |       | Pediatría           | 2   |
| Enfermaría  | 7.508 | Medicina de familia | 40    | Enfermaría          | 44  |
| TAO         |       | Electrocardiograma  |       |                     |     |
| Enfermaría  | 3.139 | Enfermaría          | 1.787 |                     |     |

### E-consultas

|     |    |     |    |     |    |     |    |              |            |
|-----|----|-----|----|-----|----|-----|----|--------------|------------|
| ACV | 8  | DER | 63 | MIR | 19 | NRL | 7  | REH          | 13         |
| ANR | 14 | DIG | 37 | MPR | 1  | OFT | 1  | REU          | 45         |
| CAR | 75 | END | 37 | NCR | 36 | ORL | 2  | TRA          | 22         |
| CGD | 3  | GIN | 2  | NEF | 4  | PED | 3  | URO          | 13         |
| CPL | 3  | HEM | 25 | NML | 22 | PSQ | 31 | <b>TOTAL</b> | <b>486</b> |

## SAP MIÑO - PADERNE - VILARMAIOR

- **Ámbito:** C.S. MIÑO, C.S. PADERNE, C.S. VILARMAIOR
- **Unidades de apoio:** ODONTOLOXÍA (USB D BETANZOS) / FISIOTERAPIA (UF BETANZOS)  
ATENCIÓN FARMACEUTICA (AF MIÑO/AF SADA) / NUTRICIÓN (UAN ABEGONDO-CURTIS-MIÑO)

### Recursos

| HUMANOS                |   | POBOACIÓN ASIGNADA      |       |
|------------------------|---|-------------------------|-------|
| XEFE SERVIZO           |   | T.I.S totais            | 8.710 |
| Médicos de familia     | 6 | T.I.S <15 anos          | 953   |
| Pediatras              | 1 | T.I.S 15-64 anos        | 5.214 |
| Farmacéuticos          | 1 | T.I.S >65 anos          | 2.543 |
| Enfermeiras            | 5 | T.I.S mulleres fértiles | 1.639 |
| Matronas*              | 1 |                         |       |
| Nutricionistas**       | 1 |                         |       |
| Función administrativa | 4 |                         |       |

\* 4 días/semana. Compartida con SAP Curtis-Teixeiro-Sobrado-Vilasantar.

\*\* Unidade de Nutrición Abegondo-Curtis-Miño.

### Actividade

|   | Medicina de familia | Pediatría    | Farmacia     | Enfermaría    | Matronas     |
|---|---------------------|--------------|--------------|---------------|--------------|
| Receitas  | 8.620               | 322          | 363          | -             | -            |
| Consulta de enfermidade e e controis de saúde         | 39.735              | 4.218        | 1.067        | 11.171        | 1.568        |
| Programas asistenciais específicos con valor engadido | 536                 | 936          | 37           | 19.210        | 546          |
| Consultas domiciliarias                               | 404                 | -            | -            | 1.386         | -            |
| <b>TOTAIS</b>   | <b>49.295</b>       | <b>5.476</b> | <b>1.467</b> | <b>31.767</b> | <b>2.114</b> |
| Frecuentación por 1000 habitantes                     | 6,35                | 5,75         | 0,17         | 3,65          | 1,29         |
| Consultas/profesional/día                             | 33,1                | 22,1         | 5,9          | 25,6          | 10,7         |

### Programas asistenciais específicos

|             |       |                    |       |                     |     |
|-------------|-------|--------------------|-------|---------------------|-----|
| MAPA        |       | Vacunación         |       | Cirurgía menor      |     |
| Enfermaría  | 8     | Enfermaría         | 2.218 | Medicina de familia | 59  |
| Extraccións |       | Electrocardiograma |       | Pediatría           | 7   |
| Enfermaría  | 9.516 | Enfermaría         | 1.685 | Actividade grupal   |     |
| TAO         |       |                    |       | Matrona             | 169 |
| Enfermaría  | 3.760 |                    |       |                     |     |

### E-consultas

|     |     |     |     |     |    |     |    |              |            |
|-----|-----|-----|-----|-----|----|-----|----|--------------|------------|
| ACV | 6   | DER | 113 | MPR | 12 | ONC | 1  | URO          | 21         |
| ALG | 10  | DIG | 48  | NCR | 67 | ORL | 5  | <b>TOTAL</b> | <b>740</b> |
| ANR | 18  | END | 36  | NEF | 21 | PSQ | 37 |              |            |
| CAR | 112 | GIN | 6   | NML | 21 | REH | 18 |              |            |
| CGD | 5   | HEM | 52  | NRL | 5  | REU | 79 |              |            |
| CPL | 9   | MIR | 16  | OFT | 8  | TRA | 14 |              |            |

## SAP OLEIROS

- **Ámbito:** C.S. PERILLO, C.S. A COVADA, C.S. SANTA CRUZ, CONSULTORIO MERA
- **Unidades de apoio:** ODONTOLOXÍA (USBD OLEIROS) / FISIOTERAPIA (UF OLEIROS)  
ATENCIÓN FARMACEUTICA (AF OLEIROS/AF SADA) / NUTRICIÓN (UAN OLEIROS)

### Recursos

| HUMANOS                               |    |                        |    | POBOACIÓN ASIGNADA      |        |
|---------------------------------------|----|------------------------|----|-------------------------|--------|
| COORDINADORA SERVIZO                  |    | Fisioterapeutas        | 2  | T.I.S totais            | 35.656 |
| Dna. Ana M <sup>a</sup> Ares Martínez |    | Matronas               | 2  | T.I.S <15 anos          | 4.536  |
| Médicos de familia                    | 21 | Traballadores sociais  | 1  | T.I.S 15-64 anos        | 23.138 |
| Pediatras                             | 5  | TCAE                   | 1  | T.I.S >65 anos          | 7.982  |
| Odontólogos                           | 1  | Hixienistas dentais    | 1  | T.I.S mulleres fértiles | 7.546  |
| Farmacéuticos                         | 1  | Función administrativa | 13 |                         |        |
| Enfermeiras                           | 19 |                        |    |                         |        |
| Nutricionistas                        | 1  |                        |    |                         |        |

### Actividade

|   | Medicina de familia | Pediatría     | Odontoloxía  | Farmacia     | Enfermaría    | Matronas     | Traballo social | Fisioterapeutas | Hixienistas dentais |
|---|---------------------|---------------|--------------|--------------|---------------|--------------|-----------------|-----------------|---------------------|
| Recetas   | 33.366              | 272           | -            | 323          | -             | -            | -               | -               | -                   |
| Consulta de enfermidade e controis de saúde           | 140.169             | 20.594        | 4.232        | 4.225        | 35.175        | 5.983        | 4.314           | 1.148           | 856                 |
| Programas asistenciais específicos con valor engadido | 2.635               | 4.007         | 131          | 50           | 55.251        | 865          | 1.248           | 260             | 462                 |
| Consultas domiciliarias                               | 768                 | 1             | -            | -            | 3.510         | 1            | -               | 135             | -                   |
| <b>TOTAIS</b>   | <b>176.938</b>      | <b>24.874</b> | <b>4.363</b> | <b>4.598</b> | <b>93.936</b> | <b>6.849</b> | <b>5.562</b>    | <b>1.543</b>    | <b>1.318</b>        |
| Frecuentación por 1000 habitantes                     | 5,69                | 5,48          | 0,12         | 0,13         | 2,63          | 0,91         | 0,16            | 0,04            | 0,04                |
| Consultas/profesional/día                             | 34,0                | 20,1          | 17,6         | 18,5         | 19,9          | 13,8         | 11,2            | 6,2             | 5,3                 |

### Programas asistenciais específicos

|               |        |                        |       |                    |     |
|---------------|--------|------------------------|-------|--------------------|-----|
| Espirometrías |        | Vacinación             |       | Pediatría          | 35  |
| Enfermaría    | 57     | Enfermaría             | 7.231 | Odontoloxía        | 86  |
| MAPA          |        | Retinografías dixitais |       | Enfermaría         | 3   |
| Enfermaría    | 192    | Medicina de familia    | 9     | Actividade grupal  |     |
| Extraccións   |        | Enfermaría             | 242   | Matrona            | 448 |
| Enfermaría    | 29.104 | Electrocardiograma     |       | Odontoloxía        | 38  |
| TAO           |        | Enfermaría             | 4.707 | Hixiene bucodental | 296 |
| Enfermaría    | 5.980  | Cirurxía menor         |       |                    |     |
|               |        | Medicina de familia    | 418   |                    |     |

### E-consultas

|     |     |     |     |     |     |     |    |              |              |
|-----|-----|-----|-----|-----|-----|-----|----|--------------|--------------|
| ACV | 16  | CPL | 12  | MIR | 35  | OFT | 93 | REU          | 148          |
| ALG | 11  | DER | 217 | MPR | 38  | ONC | 5  | TRA          | 52           |
| ANR | 38  | DIG | 129 | NCR | 192 | ORL | 8  | URO          | 69           |
| CAR | 256 | END | 146 | NEF | 42  | PED | 6  | <b>TOTAL</b> | <b>1.817</b> |
| CGD | 9   | GIN | 21  | NML | 61  | PSQ | 47 |              |              |
| CMF | 2   | HEM | 100 | NRL | 24  | REH | 40 |              |              |

## SAP PONTECESO - CABANA - LAXE

- **Ámbito:** C.S. PONTECESO, CONSULTORIO CORME, C.S. CESULLAS, CONSULTORIO NANTÓN, C.S. LAXE
- **Unidades de apoio:** ODONTOLOXÍA (USBD CARBALLO) / FISIOTERAPIA (UF CARBALLO)  
ATENCIÓN FARMACÉUTICA (AF VIMIANZO) / NUTRICIÓN (UAN VIMIANZO)

## Recursos

| HUMANOS                |                                 | POBOACIÓN ASIGNADA      |        |
|------------------------|---------------------------------|-------------------------|--------|
| XEFE SERVIZO           | D. Carlos Lojo Moar             | T.I.S totais            | 11.757 |
| COORD. SERVIZO         | Dna. María Teresa Pardo Pereira | T.I.S <15 anos          | 1.007  |
| Médicos de familia     | 9                               | T.I.S 15-64 anos        | 6.716  |
| Pediatras              | 2                               | T.I.S >65 anos          | 4.034  |
| Enfermeiras            | 7                               | T.I.S mulleres fértiles | 1.820  |
| Matronas               | 1                               |                         |        |
| TCAE                   | 2                               |                         |        |
| Función administrativa | 3                               |                         |        |
| Celadores              | 2                               |                         |        |

## Actividade

|   | Medicina de familia | Pediatría    | Enfermaría    | Matronas     |
|---|---------------------|--------------|---------------|--------------|
| Receitas  | 18.726              | 227          | -             | -            |
| Consulta de enfermidade e e controis de saúde         | 55.110              | 6.879        | 24.453        | 1.965        |
| Programas asistenciais específicos con valor engadido | 1.758               | 1.212        | 24.560        | 285          |
| Consultas domiciliarias                               | 933                 | -            | 1.985         | -            |
| <b>TOTAIS</b>   | <b>76.527</b>       | <b>8.318</b> | <b>50.998</b> | <b>2.250</b> |
| Frecuentación por 1000 habitantes                     | 7,12                | 8,26         | 4,34          | 1,24         |
| Consultas/profesional/día                             | 34,3                | 16,8         | 29,4          | 9,1          |

## Programas asistenciais específicos

|             |        |                        |       |                     |     |
|-------------|--------|------------------------|-------|---------------------|-----|
| MAPA        |        | Ecografías             |       | Cirurgía menor      |     |
| Enfermaría  | 138    | Medicina de familia    | 166   | Medicina de familia | 72  |
| Extraccións |        | Retinografías dixitáis |       | Pediatría           | 13  |
| Enfermaría  | 11.754 | Medicina de familia    | 44    | Enfermaría          | 7   |
| TAO         |        | Electrocardiograma     |       | Actividade grupal   |     |
| Enfermaría  | 3.808  | Enfermaría             | 1.959 | Matrona             | 166 |
| Vacinación  |        |                        |       |                     |     |
| Enfermaría  | 2.806  |                        |       |                     |     |

## E-consultas

|     |    |     |     |     |    |     |    |              |            |
|-----|----|-----|-----|-----|----|-----|----|--------------|------------|
| ACV | 16 | CPL | 7   | MIR | 14 | OFT | 59 | TRA          | 41         |
| ALG | 11 | DER | 182 | MPR | 2  | ORL | 2  | URO          | 26         |
| ANR | 19 | DIG | 57  | NCR | 94 | PED | 7  | <b>TOTAL</b> | <b>881</b> |
| CAR | 64 | END | 55  | NEF | 18 | PSQ | 20 |              |            |
| CGD | 6  | GIN | 17  | NML | 18 | REH | 20 |              |            |
| CMF | 3  | HEM | 29  | NRL | 18 | REU | 76 |              |            |

## SAP SADA - BERGONDO

- **Ámbito:** C.S. SADA, C.S. BERGONDO, CONSULTORIO GUÍSAMO
- **Unidades de apoio:** ODONTOLOXÍA (USBD SADA) / FISIOTERAPIA (UF SADA)  
ATENCIÓN FARMACÉUTICA (AF SADA) / NUTRICIÓN (UAN SADA)

### Recursos

| HUMANOS                                     |                        |    | POBOACIÓN ASIGNADA      |        |
|---|------------------------|----|-------------------------|--------|
| XEFA SERVIZO                                | Enfermeiras            | 12 | T.I.S totais            | 20.355 |
| Dna. Concepción Garrido Vilariño            | Nutricionistas         | 1  | T.I.S <15 anos          | 2.262  |
| COORDINADORA SERVIZO                        | Matronas               | 2  | T.I.S 15-64 anos        | 12.597 |
| Dna. M <sup>re</sup> Jesús García Rodríguez | Fisioterapeutas        | 1  | T.I.S >65 anos          | 5.496  |
| Médicos de familia                          | TCAE                   | 1  | T.I.S mulleres fértiles | 3.973  |
| Pediatras                                   | Hixienistas dentais    | 1  |                         |        |
| Odontólogos                                 | Función administrativa | 7  |                         |        |
| Farmacéuticos                               |                        | 1  |                         |        |

### Actividade

|   | Medicina de familia | Pediatría     | Farmacía     | Odontoloxía  | Enfermaría    | Matronas     | Fisioterapeutas | Hixienistas dentais |
|---|---------------------|---------------|--------------|--------------|---------------|--------------|-----------------|---------------------|
| Recetas   | 19.849              | 424           | -            | 836          | -             | -            | -               | -                   |
| Consulta de enfermidade e controis de saúde           | 94.832              | 11.458        | 2.421        | 1.367        | 27.782        | 2.850        | 2.424           | 335                 |
| Programas asistenciais específicos con valor engadido | 3.131               | 1.746         | 313          | 1.589        | 35.602        | 373          | 269             | 12                  |
| Consultas domiciliarias                               | 634                 | 1             | -            | -            | 2.577         | -            | -               | -                   |
| <b>TOTAIS</b>   | <b>118.446</b>      | <b>13.629</b> | <b>2.734</b> | <b>3.792</b> | <b>65.961</b> | <b>3.223</b> | <b>2.693</b>    | <b>347</b>          |
| Frecuentación por 1000 habitantes                     | 6,55                | 6,03          | 0,13         | 0,19         | 3,24          | 0,81         | 0,13            | 0,02                |
| Consultas/profesional/día                             | 34,1                | 18,3          | 11,0         | 15,3         | 22,2          | 6,5          | 10,9            | 1,4                 |

### Programas asistenciais específicos

|             |        |                     |       |                    |     |
|-------------|--------|---------------------|-------|--------------------|-----|
| MAPA        |        | Vacinación          |       | Odontoloxía        | 311 |
| Enfermaría  | 7      | Enfermaría          | 4.001 | Actividade grupal  |     |
| Extraccións |        | Electrocardiograma  |       | Matrona            | 122 |
| Enfermaría  | 19.710 | Enfermaría          | 3.805 | Hixiene bucodental | 2   |
| TAO         |        | Cirurgía menor      |       |                    |     |
| Enfermaría  | 1.911  | Medicina de familia | 50    |                    |     |

### E-consultas

|     |     |     |     |     |     |     |    |              |              |
|-----|-----|-----|-----|-----|-----|-----|----|--------------|--------------|
| ACV | 10  | CPL | 10  | MIR | 54  | OBS | 5  | REH          | 15           |
| ALG | 13  | DER | 245 | MPR | 10  | OFT | 6  | REU          | 182          |
| ANR | 46  | DIG | 141 | NCR | 149 | ONC | 1  | TRA          | 51           |
| CAR | 158 | END | 128 | NEF | 41  | ORL | 9  | URO          | 60           |
| CGD | 10  | GIN | 19  | NML | 80  | PED | 8  | <b>TOTAL</b> | <b>1.662</b> |
| CMF | 2   | HEM | 135 | NRL | 16  | PSQ | 58 |              |              |

## SAP VIMIANZO - CAMARIÑAS - ZAS

- **Ámbito:** C.S. VIMIANZO, C.S. CAMARIÑAS, CONSULTORIO CAMELLE, CONSULTORIO PONTE DO PORTO, C.S. ZAS, CONSULTORIO BAIÓ
- **Unidades de apoio:** ODONTOLOXÍA (USBD CEE) / FISIOTERAPIA (UF CEE)  
ATENCIÓN FARMACÉUTICA (AF VIMIANZO) / NUTRICIÓN (UAN VIMIANZO)

### Recursos

| HUMANOS                |                              | POBOACIÓN ASIGNADA      |        |
|------------------------|------------------------------|-------------------------|--------|
| XEFA SERVIZO           | Dna.Teresa Castro Villaverde | T.I.S totais            | 16.077 |
| Médicos de familia     | 12                           | T.I.S <15 anos          | 1.344  |
| Pediatras              | 3                            | T.I.S 15-64 anos        | 9.285  |
| Farmacéuticos          | 1                            | T.I.S >65 anos          | 5.448  |
| Enfermeiras            | 11                           | T.I.S mulleres fértiles | 2.615  |
| Matronas               | 1                            |                         |        |
| Nutricionistas         | 1                            |                         |        |
| Función administrativa | 9                            |                         |        |

### Actividade

|   | Medicina de familia | Pediatría    | Farmacia     | Enfermaría    | Matronas     |
|---|---------------------|--------------|--------------|---------------|--------------|
| Recetas   | 23.120              | 471          | 48           | -             | -            |
| Consulta de enfermidade e e controis de saúde         | 83.491              | 8.084        | 5.621        | 37.157        | 1.640        |
| Programas asistenciais específicos con valor engadido | 1.694               | 1.327        | 3.811        | 40.845        | 117          |
| Consultas domiciliarias                               | 1.301               | 4            | -            | 3.739         | 1            |
| <b>TOTAIS</b>   | <b>109.606</b>      | <b>9.886</b> | <b>9.480</b> | <b>81.741</b> | <b>1.758</b> |
| Frecuentación por 1000 habitantes                     | 7,44                | 7,36         | 0,59         | 5,08          | 0,67         |
| Consultas/profesional/día                             | 36,8                | 13,3         | 38,2         | 30,0          | 7,1          |

### Programas asistenciais específicos

|             |                        |                   |       |                     |    |
|-------------|------------------------|-------------------|-------|---------------------|----|
| MAPA        | Vacunación             | Cirurgía menor    |       |                     |    |
| Enfermaría  | 131                    | Enfermaría        | 3.089 | Medicina de familia | 10 |
| Extraccións | Retinografías dixitais | Pediatría         | 1     |                     |    |
| Enfermaría  | 21.221                 | Enfermaría        | 4     | Enfermaría          | 5  |
| TAO         | Electrocardiograma     | Actividade grupal |       |                     |    |
| Enfermaría  | 6.456                  | Enfermaría        | 2.907 | Matrona             | 26 |

### E-consultas

|     |     |     |     |     |     |              |            |
|-----|-----|-----|-----|-----|-----|--------------|------------|
| ACV | 19  | CPL | 3   | MPR | 2   | ONC          | 3          |
| ALG | 10  | DER | 93  | NCR | 126 | PED          | 2          |
| ANR | 41  | DIG | 78  | NEF | 28  | REU          | 141        |
| CAR | 166 | END | 108 | NML | 42  | <b>TOTAL</b> | <b>884</b> |
| CMF | 4   | MIR | 12  | NRL | 6   |              |            |

## PAC A CORUÑA

- **Ámbito:** A CORUÑA. PAC DOS 14 SAP DO CONCELLO

### Recursos

| PERSOAL ADSCRITO              |    | POBOACIÓN ASIGNADA |         |
|-------------------------------|----|--------------------|---------|
| Médicos de familia            | 12 | T.I.S. totais      | 252.963 |
| Enfermeiras                   | 11 |                    |         |
| Persoal de xestión e servizos | 8  |                    |         |
| Condutores                    | 8  |                    |         |

### Actividade

|                                       | Medicina de familia | Enfermaría |
|---------------------------------------|---------------------|------------|
| Urxencias en PAC                      | 55.673              | 23.182     |
| Frecuentación por 1000 habitantes     | 220,08              | 91,64      |
| Derivacións a urxencias hospitalarias | 6,9%                |            |

## PAC A LARACHA - CERCEDA

- **Ámbito:** A LARACHA, CERCEDA

### Recursos

| PERSOAL ADSCRITO              |   | POBOACIÓN ASIGNADA |        |
|-------------------------------|---|--------------------|--------|
| Médicos de familia            | 4 | T.I.S. totais      | 15.465 |
| Enfermeiras                   | 3 |                    |        |
| Persoal de xestión e servizos | 4 |                    |        |

### Actividade

|                                       | Medicina de familia | Enfermaría |
|---------------------------------------|---------------------|------------|
| Urxencias en PAC                      | 11.312              | 3.293      |
| Frecuentación por 1000 habitantes     | 731,46              | 212,93     |
| Derivacións a urxencias hospitalarias | 9,3%                |            |



## PAC ARTEIXO

- **Ámbito:** ARTEIXO

### Recursos

| PERSOAL ADSCRITO              |   | POBOACIÓN ASIGNADA |        |
|-------------------------------|---|--------------------|--------|
| Médicos de familia            | 4 | T.I.S. totais      | 31.139 |
| Enfermeiras                   | 3 |                    |        |
| Persoal de xestión e servizos | 4 |                    |        |

### Actividade

|                                       | Medicina de familia | Enfermería |
|---------------------------------------|---------------------|------------|
| Urxencias en PAC                      | 16.333              | 9.569      |
| Frecuentación por 1000 habitantes     | 524,52              | 307,30     |
| Derivacións a urxencias hospitalarias | 6,5%                |            |

## PAC BETANZOS

- **Ámbito:** BETANZOS, ABEGONDO, OZA-CESURAS, COIRÓS, IRIXOA, MIÑO, PADERNE, VILARMAIOR, ARANGA (MUNIFERRAL)

### Recursos

| PERSOAL ADSCRITO              |   | POBOACIÓN ASIGNADA |        |
|-------------------------------|---|--------------------|--------|
| Médicos de familia            | 9 | T.I.S. totais      | 36.215 |
| Enfermeiras                   | 9 |                    |        |
| Persoal de xestión e servizos | 4 |                    |        |

### Actividade

|                                       | Medicina de familia | Enfermería |
|---------------------------------------|---------------------|------------|
| Urxencias en PAC                      | 29.293              | 8.457      |
| Frecuentación por 1000 habitantes     | 808,86              | 233,52     |
| Derivacións a urxencias hospitalarias | 6,6%                |            |

## PAC CAMBRE - CARRAL

- **Ámbito:** CAMBRE, CARRAL

### Recursos

| PERSONAL ADSCRITO             |   | POBOACIÓN ASIGNADA |        |
|-------------------------------|---|--------------------|--------|
| Médicos de familia            | 4 | T.I.S. totais      | 31.448 |
| Enfermeiras                   | 4 |                    |        |
| Persoal de xestión e servizos | 4 |                    |        |

### Actividade

|                                       | Medicina de familia | Enfermería |
|---------------------------------------|---------------------|------------|
| Urxencias en PAC                      | 18.193              | 4.160      |
| Frecuentación por 1000 habitantes     | 578,51              | 132,28     |
| Derivacións a urxencias hospitalarias | 7,2%                |            |

## PAC CARBALLO

- **Ámbito:** CARBALLO, MALPICA, CORISTANCO

### Recursos

| PERSONAL ADSCRITO             |   | POBOACIÓN ASIGNADA |        |
|-------------------------------|---|--------------------|--------|
| Médicos de familia            | 9 | T.I.S. totais      | 42.741 |
| Enfermeiras                   | 8 |                    |        |
| Persoal de xestión e servizos | 4 |                    |        |

### Actividade

|                                       | Medicina de familia | Enfermería |
|---------------------------------------|---------------------|------------|
| Urxencias en PAC                      | 33.673              | 14.919     |
| Frecuentación por 1000 habitantes     | 787,84              | 349,06     |
| Derivacións a urxencias hospitalarias | 8,2%                |            |

## PAC CEE

- **Ámbito:** CEE, CORCUBIÓN, FISTERRA, DUMBRÍA, MUXÍA

### Recursos

#### PERSONAL ADSCRITO

|                               |   |
|-------------------------------|---|
| Médicos de familia            | 5 |
| Enfermeiras                   | 5 |
| Persoal de xestión e servizos | 3 |

#### POBOACIÓN ASIGNADA

|               |        |
|---------------|--------|
| T.I.S. totais | 20.747 |
|---------------|--------|

### Actividade

|                                       | Medicina de familia | Enfermería |
|---------------------------------------|---------------------|------------|
| Urxencias en PAC                      | 13.931              | 13.001     |
| Frecuentación por 1000 habitantes     | 671,47              | 626,64     |
| Derivacións a urxencias hospitalarias | 10,0%               |            |

## PAC CULLEREDO

- **Ámbito:** CULLEREDO

### Recursos

#### PERSONAL ADSCRITO

|                               |   |
|-------------------------------|---|
| Médicos de familia            | 4 |
| Enfermeiras                   | 3 |
| Persoal de xestión e servizos | 3 |

#### POBOACIÓN ASIGNADA

|               |        |
|---------------|--------|
| T.I.S. totais | 30.298 |
|---------------|--------|

### Actividade

|                                       | Medicina de familia | Enfermería |
|---------------------------------------|---------------------|------------|
| Urxencias en PAC                      | 17.947              | 6.673      |
| Frecuentación por 1000 habitantes     | 592,35              | 220,25     |
| Derivacións a urxencias hospitalarias | 4,7%                |            |

## PAC CURTIS - TEIXEIRO

- **Ámbito:** CURTIS, SOBRADO, VILASANTAR, ARANGA (A CASTELLANA)

### Recursos

| PERSOAL ADSCRITO              |   | POBOACIÓN ASIGNADA |       |
|-------------------------------|---|--------------------|-------|
| Médicos de familia            | 4 | T.I.S. totais      | 6.517 |
| Enfermeiras                   | 3 |                    |       |
| Persoal de xestión e servizos | 3 |                    |       |

### Actividade

|                                       | Medicina de familia | Enfermería |
|---------------------------------------|---------------------|------------|
| Urxencias en PAC                      | 7.320               | 6.753      |
| Frecuentación por 1000 habitantes     | 1.123,22            | 1.036,21   |
| Derivacións a urxencias hospitalarias | 10,2%               |            |

## PAC OLEIROS

- **Ámbito:** OLEIROS

### Recursos

| PERSOAL ADSCRITO              |   | POBOACIÓN ASIGNADA |        |
|-------------------------------|---|--------------------|--------|
| Médicos de familia            | 4 | T.I.S. totais      | 35.656 |
| Enfermeiras                   | 3 |                    |        |
| Persoal de xestión e servizos | 4 |                    |        |

### Actividade

|                                       | Medicina de familia | Enfermería |
|---------------------------------------|---------------------|------------|
| Urxencias en PAC                      | 16.685              | 4.751      |
| Frecuentación por 1000 habitantes     | 467,94              | 133,25     |
| Derivacións a urxencias hospitalarias | 5,8%                |            |

## PAC PONTECESO

- **Ámbito:** PONTECESO, CABANA, LAXE

### Recursos

| PERSOAL ADSCRITO              |   | POBOACIÓN ASIGNADA |        |
|-------------------------------|---|--------------------|--------|
| Médicos de familia            | 4 | T.I.S. totais      | 11.757 |
| Enfermeiras                   | 3 |                    |        |
| Persoal de xestión e servizos | 4 |                    |        |

### Actividade

|                                       | Medicina de familia | Enfermería |
|---------------------------------------|---------------------|------------|
| Urxencias en PAC                      | 11.835              | 9.677      |
| Frecuentación por 1000 habitantes     | 1.006,63            | 823,08     |
| Derivacións a urxencias hospitalarias | 6,4%                |            |

## PAC SADA - BERGONDO

- **Ámbito:** SADA, BERGONDO

### Recursos

| PERSOAL ADSCRITO              |   | POBOACIÓN ASIGNADA |        |
|-------------------------------|---|--------------------|--------|
| Médicos de familia            | 4 | T.I.S. totais      | 20.355 |
| Enfermeiras                   | 3 |                    |        |
| Persoal de xestión e servizos | 4 |                    |        |

### Actividade

|                                       | Medicina de familia | Enfermería |
|---------------------------------------|---------------------|------------|
| Urxencias en PAC                      | 14.657              | 12.991     |
| Frecuentación por 1000 habitantes     | 720,07              | 638,22     |
| Derivacións a urxencias hospitalarias | 7,2%                |            |

## PAC VIMIANZO

- **Ámbito:** VIMIANZO, CAMARIÑAS, ZAS

### Recursos

| <b>PERSOAL ADSCRITO</b>       |   | <b>POBOACIÓN ASIGNADA</b> |        |
|-------------------------------|---|---------------------------|--------|
| Médicos de familia            | 8 | T.I.S. totais             | 16.077 |
| Enfermeiras                   | 4 |                           |        |
| Persoal de xestión e servizos | 6 |                           |        |

### Actividade

|                                       | <b>Medicina<br/>de familia</b> | <b>Enfermaría</b> |
|---------------------------------------|--------------------------------|-------------------|
| Urxencias en PAC                      | 14.827                         | 10.981            |
| Frecuentación por 1000 habitantes     | 922,25                         | 683,03            |
| Derivacións a urxencias hospitalarias | 9,5%                           |                   |

ANÁLISE POR  
**Servizos estruturais**

ÁREA SANITARIA DA CORUÑA E CEE  
**Memoria 2022**

## ANÁLISE POR SERVIZOS ESTRUTURAIS

| Pág. |   | Pág. |   |
|------|---|------|---|
| 265  | <b>Xerencia</b>                                     | 293  | <b>Dirección asistencial</b>            |
| 266  | CENTRO TECNOLÓXICO DE FORMACIÓN                     | 294  | OFICINA COORDINACIÓN DE TRANSPLANTES    |
| 268  | INIBIC  |      |   |
| 269  | SUBDIRECCIÓN DE CALIDADE ASISTENCIAL                | 295  | <b>Dirección de recursos económicos</b> |
| 276  | SUBDIRECCIÓN DE SISTEMAS DE INFORMACIÓN             | 296  | COMPRAS E SUBMINISTRACIÓNS              |
| 278  | COORDINACIÓN DE ADMISIÓN CHUAC                      | 297  | CONTABILIDADE                           |
| 281  | ADMISIÓN H. VIRXE DA XUNQUEIRA                      | 298  | CONTROL DE XESTIÓN E AUDITORÍA INTERNA  |
| 282  | DOCUMENTACIÓN CLÍNICA H. VIRXE DA XUNQUEIRA         | 299  | CONTRATACIÓN                            |
| 283  | ÁREA DE DOCUMENTACIÓN E COÑECEMENTO DIXITAL         | 300  | ELECTROMEDICINA                         |
| 286  | GABINETE DE COMUNICACIÓN E RELACIÓNS INSTITUCIONAIS | 305  | FACTURACIÓN                             |
| 287  | STAFF DE XERENCIA                                   | 306  | HOSTALERÍA                              |
| 289  | TRABALLO SOCIAL                                     | 308  | EQUIPAMENTOS                            |
| 291  | TRABALLO SOCIAL H. VIRXE DA XUNQUEIRA               | 309  | MANTEMENTO                              |
| 292  | UNIDADE DE APOIO Á INVESTIGACIÓN                    | 311  | MEDIOAMBIENTE E CALIDADE                |
|      |   | 313  | OFICINA TÉCNICA DE ARQUITECTURA         |
|      |   | 315  | ORDE INTERNA E SEGURIDADE               |
|      |   | 316  | ORTOPRÓTESE E REINTEGRO DE GASTOS       |
|      |   | 317  | OSÍXENO E DIÁLISE                       |
|      |   | 319  | <b>Dirección de recursos humanos</b>    |
|      |   | 320  | DIRECCIÓN DE RECURSOS HUMANOS           |
|      |   | 322  | SERVIZO TÉCNICO XURÍDICO                |



ANÁLISE POR  
**Servizos estruturais**

# Xerencia

ÁREA SANITARIA DA CORUÑA E CEE  
**Memoria 2022**

## CENTRO TECNOLÓXICO DE FORMACIÓN

### Recursos

#### HUMANOS

RESPONSABLE D. Alberto Centeno Cortés

### Actividade

El centro tecnolóxico de formación da XXIAC integra dúas unidades:

- 1. Centro tecnolóxico de formación (CTF):** encargado de dar soporte a todas as actividades de formación realizadas desde o centro, tanto internas como externas ao Complexo Hospitalario Universitario A Coruña.
- 2. Unidade de cirurxía experimental (UCEX):** dedicada a dar apoio a todas as actividades realizadas no marco de proxectos de investigación. Dispón dun animalario que é centro de cría e mantemento das diferentes especies que serán utilizadas no CTF para formación ou investigación.

A actividade do CTF está organizada en:

- Actividades formativas: cursos e talleres, programas de formación especializada, sesións prácticas.
- Actividades de investigación. Colabora na realización de proxectos de investigación, levados a cabo tanto dentro do complexo (fundamentalmente INIBIC) como por entidades externas ao complexo.

#### CURSOS E TALLERES

|   | Cursos | Alumnos |
|---|--------|---------|
| Total de cursos e talleres                    | 117    | 2.177   |
| Cursos acreditados                            | 37     | 569     |
| Cursos mixtos, a distancia, o telepresenciais | 37     | 829     |

#### MODALIDADE FORMATIVA

|              | A distancia | Mixta     | Presencial | Telepresencial | Total Xeral |
|--------------|-------------|-----------|------------|----------------|-------------|
| Cursos       | 1           | 39        | 76         | 1              | 115         |
| Webinar      |             |           |            | 1              | 1           |
| Seminarios   |             |           |            | 1              | 1           |
| <b>TOTAL</b> | <b>1</b>    | <b>39</b> | <b>76</b>  | <b>3</b>       | <b>117</b>  |

## ➤ [CENTRO TECNOLÓXICO DE FORMACIÓN]

| <b>PROGRAMA DE FORMACIÓN ESPECIALIZADA</b> | <b>Sesiones</b> | <b>Horas</b> |
|--|-----------------|--------------|
| Horas na área cirúrxica                    | 37              | 129          |
| Horas na área microcirúrxica               | 23              | 112          |
| Horas na área de simuladores               | 10              | 27           |
| <b>TOTAL</b>                               | <b>44</b>       | <b>144</b>   |

| <b>SESIÓNS PRÁCTICAS</b>                      | <b>Servizo</b>                                | <b>Sesións</b> |
|---|---|----------------|
| Programa de formación continuada              | Servizo de cirurxía xeral e aparato dixestivo | 3              |
| Programa de formación pregrado                | Servizo de xinecoloxía e obstetricia          | 9              |
| Programa de formación sanitaria especializada | Servizo de xinecoloxía e obstetricia          | 13             |
|   | UCI pediátrica                                | 1              |
|   | <b>TOTAL XERAL</b>                            | <b>26</b>      |

## INIBIC

### Recursos

#### HUMANOS

|  |                              |                                       |     |
|--|------------------------------|---------------------------------------|-----|
| DIRECTORA CIENTÍFICA                           | Dna. Mar Castellanos Rodrigo | Profesionais adicados a investigación |     |
| Grupos de investigación consolidados no INIBIC | 21                           | vinculados ó INIBIC                   | 501 |
| Grupos de investigación emerxentes no INIBIC   | 7                            |                                       |     |

### Actividade

O Instituto de Investigación Biomédica de A Coruña está composto polos grupos de investigación do hospital, da universidade e o área de Atención Primaria de A Coruña, coa finalidade de crear un marco de colaboración estable,

que integre a investigación básica e clínica desenvolvida, posibilitando unha transferencia á sociedade máis eficaz dos avances científicos obtidos no diagnóstico, prevención e tratamento das enfermidades.

#### ÁREAS DE INVESTIGACIÓN

|  |   |
|--|---|
| <p>ÁREA 1<br/>Envelleemento, inflamación e medicina rexenerativa.</p> <p>ÁREA 2<br/>Enfermidades cardiovasculares e metabólicas.</p> <p>ÁREA 3<br/>Neurociencias, oncoloxía e hematoloxía.</p> | <p>ÁREA 4<br/>Tecnoloxías da saúde, informática biomédica, telemedicina.</p> <p>ÁREA 5<br/>Xenética, microbioloxía, medicina molecular.</p> <p>ÁREA 6<br/>Saúde poboacional, coidados sanitarios.</p> |
|--|---|

#### SERVIZOS DE APOIO Á INVESTIGACIÓN

|   |  |
|---|--|
| Entidade xestora: Fundación Profesor Novoa Santos | Biobanco   |
| Plataforma de xenómica                            | Unidade cirurxía experimental                              |
| Plataforma de proteómica                          | Unidade de epidemioloxía clínica e bioestatística          |
| Plataforma de histomorfoloxía                     | UICEC (Unidade de Investigación Clínica e Ensaio Clínicos) |
| Plataforma de bioloxía celular                    |  |

#### PROXECTOS (ÁREA SANITARIA DA CORUÑA)

|  | Nº  | FINANCIACIÓN          |
|--|-----|-----------------------|
| Proxectos de investigación competitivos captados en la anualidad | 77  | 6.088.785,53 €        |
| Ensaio clínicos e estudos observacionais novos                   | 187 | 5.320.793,87 €        |
| Convenios, contratos e acordos                                   |     | 3.550.074,64 €        |
| <b>Financiación externa Total</b>                                |     | <b>14.959.654,04€</b> |

## SUBDIRECCIÓN DE CALIDADE ASISTENCIAL

### Recursos

#### HUMANOS

|                                      |   |
|--------------------------------------|---|
| SUBDIRECTORA DE CALIDADE ASISTENCIAL | Dna. Clara Oliveira Lorenzo                           |
| SUPERVISORA ÁREA DE CALIDADE         | Dna. Eva Campos Oubel                                 |
| Facultativo especialista de área     | Dna. Berta Candia Bouso                               |
| Enfermeira                           | Dna. Rosario Lema López                               |
| Xefe de grupo                        | D. Juan Paz Neira                                     |
| Auxiliares administrativos           | Dna. Paula Llinares Barral<br>Dna. Diana Dosil Lariño |

#### FÍSICOS

A área de calidade atópase emprazada no andar baixo do hotel de pacientes.

### Actividade

Traballamos na revisión de procesos asistenciais e protocolización dos mesmos, participando no deseño desde o punto de vista da metodoloxía da calidade, a xestión de riscos e a mellora continua.

### DESENVOLVEMENTO DO PLAN DE CALIDADE

#### ESTRATEGIA 1: LIDERAZGO EN XESTION E SEGURIDADE DE PACIENTES

Hai 18 comisións clínicas en funcionamento, coordinadas dende a área de calidade, desenvolvendo proxectos de mellora multidisciplinares: Dor, seguridade de pacientes, coidados e protocolos de enfermaría, contidos dixitais, docencia, farmacia e terapéutica, hixiene de mans, humanización, infección e política antimicrobiana, investigación, lactación, mortalidade perinatal e adultos, nutrición e dietética, tecidos e tumores, coidados paliativos, ética asistencial, protección radiolóxica, transfusión e hemoderivados.

#### ESTRATEGIA 2: FORMACION EN CALIDADE E SEGURIDADE DE PACIENTES

Anualmente realízase unha detección das necesidades formativas en calidade e seguridade de pacientes e realízanse sesións formativas nos servizos e unidades e formación acreditada. Actividade 2022:

- 23 sesións de calidade e seguridade de pacientes
- Curso Básico de calidade (12 edicións)
- Principios da UNE EN ISO 9001: 2015 para xestores de calidade (1 edición)
- Curso auditor Norma UNE EN ISO 9001: 2015 (1 edición)
- O Modelo EFQM (3 accións formativas)

#### ESTRATEGIA 3: PARTICIPACION CIUDADANA

En 2022 desenvolvéronse actividades de formación e apoio mutuo entre pacientes:

- Escola de pacientes con cancro: 5 sesións formativas e de apoio entre iguais presenciais de 2,5 horas sobre avances no tratamento do cancro, nutrición, sexualidade, xestión das emocións e participación en ensaios clínicos
- Consello asesor de pacientes da Area Sanitaria: con representación de 31 asociacións. Reunións semestrais con aspectos de interese dentro das funcións do Consello.
- Realización de enquisas a todos os pacientes hospitalizados, consultas externas, urxencias, hospital de día e probas, con análise dos resultados e difusión aos servizos con propostas de accións de mellora.

#### ESTRATEGIA 4: ASISTENCIA SEGURA

Programas activos: CONTROL DA INFECCION, IDENTIFICACION DE PACIENTES E MOSTRAS, REDUCCION DOS RISCOS EN COIDADOS, CIRURXIA SEGURA, ATENCION Á PCR, SEGURIDADE NO USO DA MEDICACION, ATENCIÓN Á DOR

## ➤ [SUBDIRECCIÓN DE CALIDADE ASISTENCIAL]

**Programas de calidade e seguridade do paciente activos en 2022****ÚLCERAS POR PRESIÓN****Descrición**

Seguimento de prevención e tratamento de Úlceras por Presión (UPPs) nas unidades asistenciais nas que se encontra implantado o sistema de xestión de coidados de enfermería Gacela, en cada un dos hospitais que conforman a rede do Servizo Galego de Saúde.

**Data de inicio**

- 2009.

**Resultados do exercicio 2022**

% Pacientes con rexistro valoración do risco de úlceras por presión e aplicación de coidados preventivos (escala Braden)

|          | CHUAC    | HVX   | Área sanitaria |
|----------|----------|-------|----------------|
| Ano 2022 | 87,395 % | 98,2% | 98,2%          |

Estándar de cumprimento:  $\geq 90\%$

% pacientes con úlceras rexistradas

|          | CHUAC  | HVX   | Área sanitaria |
|----------|--------|-------|----------------|
| Ano 2022 | 0,59 % | 2,2 % | 0,60 %         |

Estándar de cumprimento:  $< 1,85\%$

**PREVENCIÓN DE CAÍDAS ACCIDENTAIS****Descrición**

Monitorización e seguimento de prevención de caídas nos centros hospitalarios.

**Data de inicio**

- 2009.

**Resultados do exercicio 2022**

% de pacientes con valoración de risco de caídas (escala Downton modificada)

|          | CHUAC  | HVX   | Área sanitaria |
|----------|--------|-------|----------------|
| Ano 2022 | 83,04% | 95,3% | 84,01%         |

Estándar: 90%

**IDENTIFICACIÓN DE PACIENTES****Descrición**

Comprobación da correcta identificación de pacientes no CHUAC e HVX. Realizouse auditoría anual xeral do centro no mes de decembro de 2021, e durante todo o ano mantivéronse as internas e valoración polas supervisoras das unidades dentro do seu plan de traballo, revisando as posibles incidencias.

**Data de inicio**

- 2013.

**Resultados do exercicio 2022**

% Pacientes correctamente Identificados

|                          | CHUAC  | HVX    | Área sanitaria |
|--------------------------|--------|--------|----------------|
| Hospitalización          | 97,5 % | 99,5 % | 98,2 %         |
| CMA                      | 100%   | 100%   | 100%           |
| Observación de urxencias | 100%   | 100%   | 100%           |
| Identificación nai-fillo | 100%   | 100%   | 100%           |

Estándar: 100%

**DOR****Descrición**

Monitorización da dor como 5ª constante en pacientes hospitalizados.

**Resultados do exercicio 2022**

% pacientes con EVA > 0 na gráfica de constantes e rexistro especial da dor

|          | CHUAC  | HVX   | Área sanitaria |
|----------|--------|-------|----------------|
| Ano 2022 | 85,86% | 94,6% | 86,02          |

Estándar:  $\geq 80\%$

## ► [SUBDIRECCIÓN DE CALIDADE ASISTENCIAL]

USO SEGURO DE MEDICAMENTOS DE ALTO RISCO:  
CLORURO POTÁSICO**Descrición**

Identificación de prácticas seguras de uso do Cloruro Potásico.

Os indicadores monitorizados para a avaliación do procedemento de utilización de cloruro potásico foron en 2021:

| INDICADOR  | ESTÁNDAR    | Área sanitaria |
|--|-------------|----------------|
| Unidades con zonas de almacenaxe de ampolas de CLK separada do resto de medicamentos | 100%        | 100%           |
| Prescripcións de CLK revisadas nas que a dose de CLK aparece en mEq ou mmol          | ≥98%        | 100%           |
| Unidades con rexistro de dobre chequeo na preparación de concentrados de CLK         | ≥media CCAA | 100%           |
| Unidades con rexistro de dobre chequeo na administración de concentrados de CLK      | ≥media CCAA | 100%           |
| Soros administrados con CLK que están etiquetados con doses e velocidade de infusión | ≥98%        | 100%           |

**Data de inicio**

- 2010 (revisión de criterios).

**Resultados das auditorías do exercicio 2022**

% de prescricións de CLK nas que a doses aparece en mEq ou mmol

|          | CHUAC | HVX  | Área sanitaria |
|----------|-------|------|----------------|
| Ano 2021 | 100%  | 100% | 100%           |

Estándar: 98%

% de soros administrados con CLK que están etiquetados con doses e velocidade de infusión

|          | CHUAC | HVX  | Área sanitaria |
|----------|-------|------|----------------|
| Ano 2021 | 100%  | 100% | 100%           |

Estándar: ≥98%

PREVENCIÓN DA INFECCIÓN NOSOCOMIAL:  
HIXIENE DE MANS**Descrición**

No 2021 constituíuse unha nova Comisión de Hixiene de Mans, para avaliar a implantación e adherencia ás recomendacións para a hixiene de mans da OMS, liña de traballo incluída na estratexia de mellora da Seguridade do Paciente do Plan de Calidade do SNS e do Plan de Calidade da Área Sanitaria. Planificouse formación de auditores/observadores dos 5 momentos da HM da OMS e identificación de referentes médicos e de enfermaría nas unidades.

Planificáronse, así mesmo, auditorías observacionais de Hixiene de Mans, realizando observacións internas e formación.

**Data de inicio**

- 2009.

**Resultados do exercicio 2022**

% Camas con preparados de base alcohólica na habitación

|          | CHUAC | HVX  | EOXI |
|----------|-------|------|------|
| Ano 2022 | 100%  | 100% | 100% |

% Atención Primaria con preparados de base alcohólica para a atención domiciliaria

|          | AP   |
|----------|------|
| Ano 2022 | 100% |

% Centros nos que se realizaron actividades formativas (presenciais/online)

|          | CHUAC | HVX  | EOXI |
|----------|-------|------|------|
| Ano 2022 | 100%  | 100% | 100% |

## XORNADA MUNDIAL DE HIXIENE DE MANS NO CHUAC

**Información a traballadores da Área Sanitaria da Coruña e Cee**

- Colocación de cartelería e pósters en todas as unidades hospitalarias da Área Sanitaria e zonas comúnes.
- Correo electrónico á lista global informando da celebración do día mundial de Hixiene de Mans, xunto co póster da xornada
- Vídeo na intranet de toda a área o 5 de maio coa técnica correcta de hixiene de mans e entrada coa información da campaña.

## ➤ [SUBDIRECCIÓN DE CALIDADE ASISTENCIAL]

- Correo electrónico da Dirección de Atención Primaria a todos os servizos de atención primaria con información da campaña e pósters.
- Enlace e información de las webinars da OMS con motivo da campaña, accesible ós profesionais.

**Información á poboación e asociacións de pacientes da Área Sanitaria**

- Entrada na páxina web do hospital con información da campaña de hixiene de mans (vídeo coa técnica correcta e importancia de unha boa hixiene, destinado á poboación xeral)
- Utilización das pantallas de información dos pacientes en salas de espera para facer difusión dos vídeos divulgativos da técnica de hixiene de mans.
- Correo ás 31 asociacións de pacientes membros do Consello Asesor de Pacientes da Área Sanitaria informando do día Mundial de Hixiene de Mans e adxuntando enlace á web.

Pola situación da pandemia por Covid 19, este ano non se colocaron as habituais mesas informativas nos centros sanitarios da área, pero foron distribuídas solucións para o peto nas unidades de hospitalización, difundindo a mensaxe de reforzar a hixiene de mans.

**BACTERIEMIA ZERO****Descrición**

Búscase monitorizar a densidade de Incidencia (DI) de Bacteriemia Primaria e Secundaria (BPYS) asociada a Catéter Venoso Central (CVC) tras a implantación de medidas de control da bacteriemia definidas nun protocolo establecido.

**Data de inicio**

- 2009.

**Resultados do exercicio 2022**

Bacteriemia Primaria y Secundaria asociada a Catéter Venoso Central en unidades de críticos (Unidades de cuidados intensivos: UCI 5ª, UCI 6ª, UCI pediatría, Queimados, Reanimación 5ª)

|          |       |
|----------|-------|
| Ano 2022 | 3,01‰ |
|----------|-------|

Estándar: ≤3‰

**PNEUMONÍA ZERO****Descrición**

Implantación dun protocolo de actuación e vixilancia para diminuír a densidade de Incidencia de Pneumonía Asociada a Ventilación Mecánica (NAVM).

**Data de inicio**

- 2011.

**Resultados do exercicio 2022**

O resultado avalía as Pneumonías por 1000 días de ventilación mecánica (Unidades de cuidados intensivos: UCI 5ª, UCI 6ª, UCI pediatría, Queimados, Reanimación 5ª), que se viu condicionado polo impacto da actividade e pacientes no contexto da pandemia Covid-19, en consonancia coa evolución dos programas no conxunto das Unidades de Cuidados Intensivos, segundo os datos do Ministerio de Sanidade.

|          |       |
|----------|-------|
| Ano 2021 | 4,2 ‰ |
|----------|-------|

Estándar: ≤7‰

**IMPLANTACIÓN DO PROGRAMA ITU ZERO****Descrición**

Implantación dun protocolo de actuación e vixilancia para diminuír a densidade de Incidencia de Infección do tracto urinario (ITU).

**Data de inicio**

- 2018. A implantación en todas as unidades realizouse escalonadamente en 2019 e 2020, sen que se levaran a cabo as actividades de reforzo previstas, que se programaron en 2022.

**Resultados do exercicio 2022**

Infeccións urinaria por 1000 días de sondaxe vesical: Unidades de cuidados intensivos: UCI 5ª, UCI 6ª, UCI pediatría, Queimados, Reanimación 5ª

|          | Área sanitaria |
|----------|----------------|
| Ano 2021 | 4,6‰           |

Estándar: ≤2,7‰



## ➤ [SUBDIRECCIÓN DE CALIDADE ASISTENCIAL]

**ESTRATEGIA 5: INFORMACIÓN**

O SINASP (Sistema de Notificación e aprendizaxe para a Seguridade do Paciente) é o sistema adoptado polo Servizo Galego de Saúde para que os profesionais sanitarios notifiquen circunstancias, incidentes, eventos ou erros que poidan afectar á seguridade dos pacientes.

Atópase implantado dende 2010 nos centros hospitalarios e dende 2015 en catro centros de Atención Primaria.

**Resultados do exercicio 2022**

|                            | CHUAC | HVX   | AP    | Área sanitaria |
|----------------------------|-------|-------|-------|----------------|
| Notificacións recibidas    | 311   | 1     | 1     | 313            |
| Profesionais sanitarios    | 3.791 | 291   | 1.059 | 5.141          |
| Notificacións/profesionais | 8,2%  | 0,34% | 0,09% | 6,1%           |

Estándar: >5 %

Normalización de 42 consentimentos informados.

Preparación de 17 novos contidos informativos para pacientes.

**ESTRATEGIA 6: INVESTIGACIÓN**

Déuse apoio á investigación a través da Instituto para a Investigación Biomédica de A Coruña a través das plataformas de Biobancos e Biomodelos, que dispoñen de un sistema de xestión da calidade apoiado dende a área de calidade do CHUAC.

**ESTRATEGIA 7: MELLORA CONTINUA DA ASISTENCIA E PROXECTOS DE CERTIFICACIÓN**

Déuse apoio á investigación a través da Instituto para a Investigación Biomédica de A Coruña a través das plataformas de Biobancos e Biomodelos, que dispoñen de un sistema de xestión da calidade apoiado dende a área de calidade do CHUAC.

### Indicadores seguimento estratexia seguridade do paciente Ministerio de Sanidade Servizos Sociais e Igualdade

| INDICADORES  | ASCC       |
|--|------------|
| ¿Dispoñe o seu hospital dun sistema de notificación e aprendizaxe de incidentes relacionados coa seguridade do paciente?                           | SÍ         |
| ¿Dispoñe a súa EOXI dun núcleo de seguridade do paciente e xestión de riscos operativo?  | SÍ         |
| ¿Dispoñe o seu hospital dun procedemento de identificación inequívoca de pacientes implantado e operativo?   | SÍ         |
| ¿Ten o seu hospital implantado o listado de verificación cirúrxica (LVC)?  | SÍ         |
| Porcentaxe de pacientes intervidos de cirurxía programada ós que se lles aplica o LVC  | -          |
| ¿Ten o seu hospital un procedemento para o uso seguro de medicamentos de alto risco?   | SÍ         |
| ¿Ten o seu hospital un procedemento para conciliar a medicación do paciente ó alta?  | SÍ         |
| ¿Utilizóu o seu hospital a enquisa de autoavaliación da seguridade do sistema de utilización dos medicamentos nos hospitais nos dous últimos anos? | SÍ (CHUAC) |
| O hospital dispón dun plan de acollida para os pacientes ingresados  | SÍ         |

## ➤ [SUBDIRECCIÓN DE CALIDADE ASISTENCIAL]

**Normas de acreditación e certificación vixentes a 31/12/2022**

| <b>ÁMBITO DE APLICACIÓN</b> | <b>SERVIZO / CENTRO</b>  | <b>NORMA DE REFERENCIA</b>              |
|-----------------------------|--|---|
| ASCC                        | Contabilidade, subministros e contratación administrativo  | UNE EN-ISO 9001: 2015                   |
| ASCC                        | Facturación a terceiros  | UNE-EN-ISO 9001: 2015                   |
| SERGAS                      | Aprovisionamento   |   |
| SERGAS                      | Centro de servizos tecnolóxicos  | UNE-EN-ISO 9001: 2015                   |
| CHUAC                       | Laboratorio de Atención Continuada   | UNE-EN-ISO 9001: 2015                   |
| CHUAC                       | Laboratorio de Área: Preanalítica e Secretaría   | UNE-EN-ISO 9001: 2015                   |
| CHUAC                       | Laboratorio de urxencias. Alcance para realización das análise clínica nas áreas de hematimetría, coagulación e bioquímica | UNE-EN-ISO 9001: 2015                   |
| CHUAC                       | Laboratorio de Reproducción Humana Asistida  | UNE-EN-ISO 9001: 2015                   |
| CHUAC                       | Farmacia   | UNE-EN-ISO 9001: 2015                   |
| CHUAC                       | Lavandería (Hostelaría)  | UNE-EN-ISO 9001: 2015                   |
| CHUAC                       | Xestión do servizo de limpeza e servizos hosteleiros externas  | UNE-EN-ISO 9001: 2015                   |
| CHUAC                       | Comunicacións (orde interna e seguridade)  | UNE-EN-ISO 9001: 2015                   |
| CHUAC                       | Unidade de Lesionados Medulares  | UNE-EN-ISO 9001: 2015                   |
| HVX                         | Área cirúrxica   | ISO 9001:2015                           |
| HVX                         | Hospitalización  | ISO 9001:2015                           |
| HVX                         | Esterilización   | ISO 9001:2015                           |
| CHUAC                       | Radioloxía Hospital Abente y Lago  | UNE-179003:2013                         |
| CHUAC                       | Unidade de Queimados   | UNE-EN-ISO9001:2015                     |
| ASCC                        | Cardioloxía  | SEC-EXCELENTE CARDIOPATÍAS FAMILIARES   |
| ASCC                        | CHUAC  | Acreditado pola Consellería de Sanidade |
| ASCC                        | HVX  | Acreditado pola Consellería de Sanidade |
| ASCC                        | BIOBANCO   | UNE-EN-ISO-9001: 2015                   |
| ASCC                        | Establecemento de tecidos-Criobioloxía   | UNE-EN-ISO-9001: 2015                   |
| ASCC                        | Anatomía Patolóxica  | UNE-EN-ISO-9001: 2015                   |
| ASCC                        | SIMIM3D  | UNE-EN-ISO 13485:2018                   |
| ASCC                        | Servizo de transfusión   | ACREDITACIÓN CAT                        |
| CHUAC                       | Unidade de Nutrición   | UNE-EN-ISO-9001: 2015                   |
| CHUAC                       | Servizo de Urxencias   | Selo EFQM                               |

➤ [SUBDIRECCIÓN DE CALIDADE ASISTENCIAL]

## DESTACADOS 2022

---

XANEIRO: CERTIFICADO CALIDADE UNE EN ISO 9001:2015 para o servizo de **ANATOMIA PATOLOXICA**, nas áreas de citoloxía líquida, inmunohistoquímica e bioloxía molecular.

ABRIL: Fallo da convocatoria de **BUENAS PRACTICAS DEL SISTEMA NACIONAL DE SALUD**, que quedou paralizada pola pandemia COVID-19, nas liñas de saúde sexual e reproductiva e estratexia de saúde reproductiva no Sistema Nacional de Salud, con designación de dúas boas practicas na AREA SANITARIA de A CORUÑA para:

- O proceso asistencial de **seguimento de saúde xinecolóxica** en mulleres sans e asintomáticas do servizo de xinecoloxía e obstetricia e atención primaria
- A **APP RISCO CERO** de fomento da saúde sexual e reproductiva dende o móbil orientado á poboación xoven.

MAIO: 20/05/2022. Redesignación do CHUAC como unidade de referencia nacional de **trasplante pulmonar (CSUR)** polo Consello Interterritorial do Ministerio de Sanidade.

XUÑO: 09.06.2022. Designación do CHUAC como centro autorizado para **terapias avanzadas CAR-T** polo Ministerio de Sanidade.

XULLO: CERTIFICADO CALIDADE UNE EN ISO 9001:2015 para a **UNIDADE DE NUTRICION HOSPITALARIA** para o cribado nutricional, tratamento nutricional e seguimento así como a formación nutricional.

Obtención do **SELLO EFQM para o SERVICIO DE URXENCIAS HOSPITALARIAS** de adultos do CHUAC tras auditoria externa do servizo.

AGOSTO: CERTIFICADO CALIDADE UNE EN ISO 9001:2015 para la **CENTRAL DE ESTERILIZACION**, en todo o alcance de servizos ás 40.000 unidades de material esterilizado anual.

SETEMBRO: **CUALIFICACION DO SERVIZO DE HEMATOLOXÍA PARA CAR-T COS LABORATORIOS KITE/GILEAD Y NOVARTIS**, que garantizan a auditoría e calidade dos procesos.

OUTUBRO: O CHUAC mellor hospital de Galicia no MONITOR DE REPUTACIÓN SANITARIA 2022 e encadre entre os 20 mellores hospitales públicos de España.

NOVIEMBRE: Obtención da LICENCIA que AUTORIZA A FABRICACIÓN A MEDIDA DE PRODUCTOS CON **TECNOLOXIA DE IMPRESIÓN 3D** para uso clínico. Licencia concedida polo La Inspección aO CHUAC-Plataforma de SIMIM3D.

Aceptación Do Ministerio de Sanidad de dúas novas candidaturas de referencia nacional do CHUAC para enfermidades renales complexas (GLOMERULOPATIAS) e para tumores renales complexos (con afectación vascular), de los servicios de **nefroloxía y uroloxía**.

O proxecto do **servicio de farmacia** Sedación paliativa en atención primaria. Códigofusor, foi distinguido na Ruta de la Innovación en farmacia hospitalaria de Galicia 2022.

DECEMBRO: O SERVICIO DE ONCOLOXÍA finalista BIC ao **mellor proxecto de humanización** en calidade e atención ao paciente coa ESCOLA DE PACIENTES CON CANCRO.

PREMIOS BEST IN CLASS de servizos e unidades clínicas: **FINALISTAS** entre os 5 mellores servizos e unidades nas categorías de REUMATOLOXÍA, FARMACIA EN IMIDIS, REHABILITACION, HEPATITE C e NEUROLOXÍA e gañadores como mellores servizos e unidades de España nas súas categorías para: **URXENCIAS, UNIDADE DA DOR, NEUROCIENCIAS E MEDICINA PREVENTIVA**.

## SUBDIRECCIÓN DE SISTEMAS DE INFORMACIÓN

### Recursos

#### HUMANOS

|             |                               |
|-------------|-------------------------------|
| SUBDIRECTOR | D. Guillermo Vázquez González |
|-------------|-------------------------------|

### Actividade

- Migración de SERVOLAB (Aplicación do Laboratorio):
  - Despliegue dunha nova instancia SQL Server.
  - Migración do modelo de datos e SPL.
  - Migración de SERVOLAB ao novo motor de BBDD.
- Implantación de SILICON-XESTIÓN para a xestión de compras e loxística interna de forma integrada no circuito asistencial.
- Evolución TAOPE AP+AH Descentralización Área A Coruña (Modelo C).
- Actualización de Xestión de Imaxe Cardiolóxica-Xcelera a IntelliSpace Cardiovascular.
- Actualización Trace-Máster a ECG IntelliSpace Sistema de Xestión ECG. Convertidas 3 das centrais.
- Desenvolvemento e implantación dun novo sistema para a Xestión de Solicitudes de Documentación Clínica desde os distintos puntos para solicitudes externas.
- Desenvolvemento e implantación dun novo sistema para a Xestión da Unidade de Coordinación e Apoio Asistencial das Residencias.
- Protocolo de Accesos Vaculares.
- Desenvolvemento e implantación dun novo sistema UTPH.
- Protocolo novo de Nutrición.
- Protocolo de Rexistro PAM.
- Actualizacións sobre protocolos de SIMÓN: Trasplante Cardíaco, Trasplante Pulmonar, Viroloxía Clínica, Cardiopatías familiares, Diabetes, Insuficiencia Cardíaca, Libro de partos, Reumatoloxía, Vía Rápida de Pulmón, Programa Evaluación Corneal, Probas funcionais cardíacas, Reproducción humana, TSSI, IC-MI, ITS, Biolóxicos Dermatoloxía, Estudo Clínico COVID19, CAPRO, GMR CHUAC, PICC, TacroTxH, Medicina Física e Rehabilitación, HR1-Folla de Rexistro Individual,...
- Desenvolvemento e implantación dun novo sistema para o rexistro de Enfermedades Glomerulares Complexas.
- Renovación, ampliación e mellora da capa de comunicacións de Acceso:
  - Deseño e proba de nova configuración para equipos de comunicacións.
  - Despliegue de fonte redundante e 10G nas salas repartidoras prioritarias.
  - Deseño e planificación de despliegue de novos switches.
- Deseño e planificación de despliegue de novos APs e controladoras.
- Terminales VDI para despliegue rápido:
  - Maqueta sobre Raspberry Pi 3/4.
  - Maqueta con Linux sobre PCs que non soportan win10.
- Deseño e despliegue dunha solución de autenticación da rede automatizada, integrada con AD para PCs xestionados e con MAC o perfilado de tráfico co resto de equipos. Realizadas as 2 primeiras fases:
  - Deseño e POC da configuración de autenticación 802.1X supplicant, non supplicant, integrada con AD.
  - Despliegue da autenticación de rede baseada en 802.1X con MAC integrada con AD en centros compartidos.
- Accións técnicas para a mellora da seguridade dos servidores (fundamentalmente windows) desplegados pola área. Realizadas as 3 primeiras fases:
  - Monitorización do estado de fitos de seguridade nos servidores (firewall, AV, sql server, usuarios admin, ...).
  - Implantar procedemento de auditoría para os novos servidores.
  - Despliegue de LAPS (xestión automática da clave de admin) en servidores de terceiros (realizado en todos os servidores de Philips e GE).

➤ [SUBDIRECCIÓN DE SISTEMAS DE INFORMACIÓN]

- Accións técnicas para a mellora da seguridade dos equipos cliente xestionados por STI e desplegados pola área: POC da VLAN de cuarentena, So administradores os usuarios administrativos de Informática (non de uso común) e Apagado automático de equipos non necesarios.
- Fixéronse procesos de depuración, citación, descargas novas, explotacións de datos, envío de sms á poboación.

Aparte da atención de Incidencias e Peticións cun número superior a 108000 xenerando mais de 216000 partes de traballo, **continuase coa actualización da plataforma Cliente de Pc's paso a W10 e pilotaxe maqueta w11**, coa finalidade de actualizar as versións do software.

## COORDINACIÓN DE ADMISIÓN CHUAC

## Recursos

## HUMANOS

|  |  |   |    |
|--|--|---|----|
| COORDINADORA   | Dna. Begoña Parceró Rodríguez              | UNIDADES ADMINISTRATIVAS<br>(Admisión/Consultas/Secretaría)                             |    |
| SUPERVISORA ÁREA CENTROS ESPECIALIDADES                      | Dna. Raquel González González              | • Hospital Marítimo de Oza  |    |
| SUPERVISORA ÁREA CONSULTAS EXTERNAS                          | Dna. Rocío Torreiro Barrós                 | Técnico función administrativa<br>(xefe sección subgrupo A1)                            | 1  |
| SUPERVISORA AREA HOSPITALIZACIÓN                             | Dna. Pilar Chouza Ínsua                    | Auxiliar administrativo   | 4  |
| SUPERVISORA ÁREA HOSPITAL ABENTE Y LAGO                      | Dna. Mar Fraga Santos                      | • Hospital Abente y Lago  |    |
| SUPERVISORA UNIDADE HOSPITALIZACION                          | Dna. Blanca García Arufe                   | Xefe de grupo subgrupo C1   | 1  |
| H. TERESA HERRERA  | Dna. Tatiana Díaz Díez                     | Administrativo / auxiliar administrativo  | 15 |
| SUPERVISORA UNIDADE CONSULTAS H. A CORUÑA                    | Dna. Ana María López Martínez              | CONSULTAS EXTERNAS  |    |
| SUPERVISORA UNIDADE CONSULTAS CE VENTORRILLO                 | D. Marcos Rodríguez Sáez                   | • Centro Especialidades Ventorrillo   |    |
| SUPERVISOR UNIDADE CONSULTAS H. TERESA HERRERA               | Dna. Victoria Docampo Seoane               | Supervisora área  | 1  |
| SUPERVISORA UNIDADE CONSULTAS H. ABENTE Y LAGO               | Dna. M <sup>a</sup> José Rodríguez Álvarez | Supervisoras unidade  | 1  |
| SUPERVISORA UNIDADE CONSULTAS H. ABENTE Y LAGO               | Dna. Raquel Souto Rama                     | Auxiliar administrativo   | 24 |
| SUPERVISORA UNIDADE TRANSPORTE SANITARIO                     |  | • Hospital Universitario A Coruña   |    |
| COORDINACIÓN SERVICIO ADMISIÓN                               |  | Supervisora área  | 1  |
| Coordinador médico   | 1  | Supervisora unidade   | 1  |
| Médicos admisión   | 4  | Administrativo / auxiliar administrativo  | 14 |
| Técnico función administrativa<br>(xefe sección subgrupo A1) | 1  | • Hospital Teresa Herrera   |    |
| Aux. administrativo  | 2  | Supervisora unidade   | 1  |
| ADMISIÓN HOSPITALIZACIÓN / URXENCIAS / QUIRÓFANOS            |  | Xestión función administrativa  | 1  |
| • Hospital Universitario A Coruña                            |  | Auxiliar administrativo   | 8  |
| Supervisora área   | 1  | • Hospital Abente y Lago  |    |
| Xefe sección subgrupo C1                                     | 1  | Supervisora Área  | 1  |
| Técnico Función Administrativa                               | 1  | Supervisora unidade   | 2  |
| Administrativo / auxiliar administrativo                     |  | Auxiliar administrativo   | 11 |
| <i>Hospitalización/urxencias</i>                             | 16   | • Centro Especialidades Carballo  |    |
| <i>Área cirúrxica</i>  | 16   | Auxiliar administrativo   | 2  |
| <i>Unidade conciertos</i>                                    | 2  | UNIDAD ADMINISTRATIVA EMERXENCIA COVID-19<br>(Baixo a supervisión de área de Consultas) |    |
| <i>Relacións externas</i>                                    | 2  | Personal Aux. administrativo contratado ad-hoc  | 12 |
| • Hospital Teresa Herrera                                    |  |   |    |
| Supervisora unidade hospitalización                          | 1  |   |    |
| <i>Hospitalización/urxencias</i>                             | 10   |   |    |

## ➤ [COORDINACIÓN DE ADMISIÓN CHUAC]

**Actividade**

|   | <b>2022</b> | <b>2021</b> |
|---|-------------|-------------|
| Urxencias   |             |             |
| <i>Entradas</i>   | 200.911     | 164.322     |
| Rexistro de movementos en hospitalización                   |             |             |
| <i>Ingresos</i>   | 41.649      | 38.819      |
| Rexistro de intervencións cirúrxicas                        |             |             |
| <i>Programadas</i>  | 42.629      | 36.758      |
| <i>Urxentes</i>   | 6.536       | 5.666       |
| <i>Total</i>  | 49.165      | 42.424      |
| Rexistros lista de espera cirúrxica                         |             |             |
| <i>Solicitud de inclusión en Lista de Espera tramitadas</i> | 39.160      | 35.180      |
| <b>CONSULTAS EXTERNAS</b>                                   | <b>2022</b> | <b>2021</b> |
| Citas directas  | 1.796.681   | 2.471.827   |
| <i>Rexistros en axendas dinámicas</i>                       | 780.695     | 1.305.364   |
| <i>Xestión de peticións en axendas dinámicas</i>            | 727.136     | 1.273.328   |
| <i>Reprogramacións</i>                                      | 154.014     | 143.301     |
| <i>Anulacións</i>   | 105.193     | 138.555     |
| Xestión solicitudes vías rápidas                            |             |             |
| <i>Hemato-oncoloxía</i>                                     | 151         | 176         |
| <i>Cabeza e colo</i>  | 379         | 326         |
| <i>Colon</i>  | 2.324       | 2.061       |
| <i>Mama</i>   | 397         | 383         |
| <i>Melanoma</i>   | 238         | 202         |
| <i>Próstata</i>   | 963         | 758         |
| <i>Vexiga</i>   | 325         | 368         |
| <i>Pulmón</i>   | 454         | 491         |
| <i>Anafilaxia himenópteros</i>                              | 0           | 0           |
| TOTAL   | 5.231       | 4.765       |
| Solicitud atencións recibidas dende outros Centros          |             |             |
| <i>SIFCO (outras CCAA do SNS)</i>                           | 112         |             |
| <i>C.A. Galicia</i>   | 5.805       | 6.124       |
| TOTAL   | 5.917       | 6.124       |
| Atencións solicitadas a outros Centros                      |             |             |
| <i>SIFCO (outras CCAA do SNS)</i>                           | 299         |             |
| <i>C.A. Galicia</i>   | 1.219       | 1.110       |
| TOTAL   | 1.518       | 1.110       |
| <b>SEGUNDAS OPINIÓNS TRAMITADAS</b>                         | <b>2022</b> | <b>2021</b> |
| Peticións recibidas   | 96          | 113         |
| Peticiones enviadas   | 66          | 82          |
| <b>LIBRES ELECCIÓNS DE CENTRO TRAMITADAS</b>                | <b>2022</b> | <b>2021</b> |
| Peticións recibidas   | 12          | 9           |
| Peticiones enviadas   | 2           | 1           |

## ➤ [COORDINACIÓN DE ADMISIÓN CHUAC]

| <b>SOLICITUDES DE ANULACION O REPROGRAMACION TRAMITADAS</b> | <b>2022</b> | <b>2021</b> |
|---|-------------|-------------|
| TOTAL   | 35.912      | 2.7061      |

| <b>CITAS DEL CIRCUITO DE ALTAS RÁPIDAS TRAMITADAS</b> | <b>2022</b> | <b>2021</b> |
|---|-------------|-------------|
| TOTAL   | 803         | 846         |

**Actividade relativa á pandemia por Covid-19**

| <b>SOLICITUDES DE ANULACION O REPROGRAMACION TRAMITADAS</b> | <b>2022</b> | <b>2021</b> |
|---|-------------|-------------|
| Vacunas Covid colectivos prioritarios                       |             | 86.409      |
| Cribados (PCR/antixenos/seroloxías)                         | 132.467     | 795.062     |
| Citas seguimiento casos en MPR                              | 16.596      | 11.893      |
| TOTAL   | 149.063     | 893.364     |



## ADMISIÓN H. VIRXE DA XUNQUEIRA

### Recursos

#### HUMANOS

|                     |    |
|---------------------|----|
| Xefe de grupo       | 1  |
| Aux. administrativo | 12 |

### Actividade

|   |        |  |       |
|---|--------|--|-------|
| Urxencias                                 |        | Xestións de vías rápidas pulmón        | 16    |
| Entradas                                  | 25.986 |  |       |
| Rexistro de movementos en hospitalización |        | Solicitudes de probas a outros centros |       |
| Ingresos                                  | 2.506  | CHUAC                                  | 2.955 |
|   |        | CHUS                                   | 207   |
|   |        | Oncolóxico                             | 14    |
| Rexistro de intervencións cirúrxicas      |        |  |       |
| Programadas                               | 2.930  |  |       |
| Urxentes                                  | 409    |  |       |

## DOCUMENTACIÓN CLÍNICA H. VIRXE DA XUNQUEIRA

### Actividade

|                     | <b>TOTAL SOLICITUDES</b> | <b>ENTREGAS</b> | <b>TOTAL ATENCIONES</b> |
|---------------------|--------------------------|-----------------|-------------------------|
| Informes médicos    | 1.033                    | 1.025           | 2.058                   |
| Probas diagnósticas | 417                      | 415             | 832                     |
| Todo o dossier      | 95                       | 95              | 190                     |
| <b>TOTAL</b>        | <b>1.545</b>             | <b>1.535</b>    | <b>3.080</b>            |

## ÁREA DE DOCUMENTACIÓN E COÑECEMENTO DIXITAL

### Recursos

#### HUMANOS

|                      |                         |   |
|----------------------|-------------------------|---|
| COORDINADORA DA ÁREA | Dna. Marta Castro Pérez |   |
| Biblioteca:          |                         |   |
| Grupo de xestión     |                         | 1 |
| Administrativo       |                         | 1 |
| Aux. administrativo  |                         | 2 |

#### FÍSICOS

Biblioteca, no andar baixo do Hospital Universitario da Coruña.

### Actividade

A Área de Documentación e Coñecemento Dixital ten como obxectivo xestionar de maneira integral o coñecemento da Área Sanitaria da Coruña e Cee, a través da organización da información e difusión da mesma.

A Área de Documentación e Coñecemento Dixital baséase en:

- Facilitar o acceso á información e a actualización científica aos profesionais como parte do desempeño da actividade asistencial.
- Organizar e difundir información da Área Sanitaria da Coruña e Cee para os traballadores que integran a mesma.
- Promover a creación de contidos de interese dentro do ámbito da saúde dirixidos aos pacientes da Área.

Ademais do traballo diario da Área, entre os proxectos **máis destacados durante o 2022, destacan:**

- Apoio da Área na xestión da Información da celebración do 50 Aniversario, na páxina web e a Intranet.
- Posta en marcha do **proxecto do Portal de Residentes, na páxina web da Área Sanitaria.**
- Finalización da **incorporación de contidos na web dos servizos da Área Sanitaria**, marcado nos seus obxectivos.
- Colaboración en **Formación de BiblioSaúde a los EIR a través de ACCIS.**

### Estrutura: web, intranet, biblioteca

**WEB:** <https://xxicoruna.sergas.gal>

Ao longo do ano **2022**, traballouse na actualización de información da Web, ademais como nos proxectos marcados polos **membros da Comisión de Contidos Dixitais, trala renovación da mesma. A web ten unha dinámica de traballo diario, entre el Carrusel, Coidamos de tí, Novidades, e actualización de contidos.**

| APARTADOS      | PUBLICACIÓNS 2022 |
|----------------|-------------------|
| Coidamos de tí | 34                |
| Novidades      | 23                |
| Carrusel       | 42                |

Neste ano, desenvolveuse unha **importante laboura na incorporación de contido á web de 38 servizos** como parte dos seus obxectivos, e outros por iniciativa propia.

- Urgencias
- Neuroloxía
- Neumología
- Cirurxía Pediátrica
- Cirurxía Torácica
- Cirurxía Cardíaca
- Aparato Digestivo
- HADO
- Cirurxía ortopédica y Traumatología
- Unidad de Reproducción Humana
- Cirurxía Cirurxía Torácica y trasplante pulmonares
- Cirurxía Oral y Maxilofacial
- Hematoloxía y servicio de transfusión
- Radiología
- Otorrinolaringología
- Angioloxía y Cirurxía vascular
- Unidad de Cuidados intensivos
- Anatomía Patolóxica
- Endocrinología y Nutrición

## ➤ [ÁREA DE DOCUMENTACIÓN E COÑECEMENTO DIXITAL]

- Unidade de Nutrición Clínica y Dietética
- Cirugía Plástica, reconstructiva y estética
- Unidade de Quemados
- Nefrología
- Farmacia
- Anestesiología, Reanimación y Terapéutica del Dolor
- Reumatología
- Ginecología y Obstetricia
- Medicina Física y Rehabilitación
- Cardiología
- Unidade de Coordinación e Apoio Asistencial a Residencias Sociosanitarias

Ademais se implantou dentro das reunións mensuais da Comisión, como punto da orden do día, o “**Servizo invitado**”, co obxectivo de dar a coñecer a actividade da Comisión de Contidos Dixitais.

Nesta mesma, se aprobou o **documento de traballo conxunto entre RRSS-WEB**.

Incorporouse a páxina web o **espazo de Portal de Residentes**, que créase co obxectivo de que exista un espazo na rede onde o Residente teña acceso a toda a información de interese durante o período formativo da súa especialidade.

Se levou a cabo a actualización dos apartados Novas, Carrusel e Coidamos de ti, atendendo á actualidade e necesidades de difusión de información.

| APARTADOS      | PUBLICACIÓNS |
|----------------|--------------|
| Coidamos de ti | 27           |
| Novidades      | 35           |
| Carrusel       | 76           |

**Actividade:**

- Garantir unha actualización da información da páxina web da Área Sanitaria da Coruña e Cee.
- Xeración de contido na mesma, co obxecto de ofrecer aos distintos públicos da mesma información actualizada e de interese.
- Atender as demandas dos distintos profesionais dos servizos da ASCC que necesiten dar visibilidade á actividade profesional que desenvolven na mesma.
- Actualización permanente dos apartados “Novidades”, “Carrusel,” e “Coidamos de ti”, cada un deles con distintas funcionalidades, que ofrecen dinamismo á páxina.

**INTRANET:**

Durante o **2022** traballouse no **desenvolvemento e actualización diaria da Intranet**.

Creouse o **apartado de 50 aniversario**, coa conseguinte actualización do memso. Ademais se estivo traballando en novos proxectos como **Banco de Imaxes, dinamizar o Espazo Dixital de Formación coa incorporación sesións de servizos como Medicina Interna, Biblioteca, Cardiología**.

**Actividade:**

- Actualización con información de interese para todos os traballadores da Área Sanitaria.
- Revisión, aprobación e actualización dos documentos remitidos polas diferentes Direccións nos apartados de Documentación de procesos asistenciais e Repositorio Documental.
- Implantación de contidos novos ( iconas, apartados, material de traballo, etc), así como adaptación dos existentes ás necesidades de comunicación da información da ASCC.
- Actualización permanente do Carrusel, Novas, así como o Calendario de Eventos.
- Xestionar as demandas dos profesionais dos servizos da ASCC que necesiten dar visibilidade interna a algunha actividade que desenvolvan.

| ACTIVIDADE | PUBLICACIÓNS |
|------------|--------------|
| Novas      | 27           |
| Avisos     | 35           |
| Carrusel   | 76           |

Ademais dentro apartado de Repositorio Documental, incorporáronse 42 documentos de procesos asistenciais.

**BIBLIOTECA:**

**A Biblioteca** é un espazo que ten como misión responder ás necesidades de información e coñecemento de todos os profesionais da Área Sanitaria da Coruña e Cee. O obxectivo vén **marcado polo acceso á mellor evidencia científica para o desenvolvemento dunha excelencia clínica dos profesionais sanitarios**.

## ➤ [ÁREA DE DOCUMENTACIÓN E COÑECEMENTO DIXITAL]

**Actividade:**

- Servizo de atención a información básica e asesoría de información científica ( fontes de información e bases de datos).
- Servizo de obtención de artigos, eficiente e rápido, mediante a xestión eficaz do programa GtBib/SOD.
- Realización de Procuras Bibliográficas para consultas especializadas.
- Asesoramento na publicación científica, selección de revistas, consultas de factor de impacto, proceso de revisión por pares, xestión bibliográfica.
- Formación e docencia:
  - Organización de cursos sobre competencias informacionais, así como cursos segundo algunha demanda específica.
  - Servizo de apoio a formación continuada, a docencia pregrao, grao e posgrao.
- Acceso a unha colección de recursos adecuados ás necesidades de todos os profesionais da ASCC.
- Envíos de novidades sobre información e recursos científicos aos servizos.
- Préstamo Bibliotecario, acceso a publicacións en formato papel.
- Xestión de solicitudes de demandas de fondos dos profesionais, obtención de Normas UNE.
- Asesoramento Expendiente-E, na resolución de dúbidas na avaliación de publicacións.
- Xestión bibliotecaria, catalogación, préstamos e compra de libros.
- Compulsa de publicacións ( libros e revistas).
- Mantemento de BICO, Catálogo on line da Biblioteca.
- Xestión e actualización de información sobre a produción científica:
  - SOPHOS, carga da produción científica do persoal da ASCC.
  - RUNA, carga de artigos, protocolos, documentos internos, etc. da ASCC.
- Xestión de reservas do Aula Isabel Zendal.

**Actividade BIBLIOTECA 2022**

Actividade rexistrada pola Biblioteca da Área Sanitaria da Coruña e Cee:

- Carga da produción científica do persoal da ASCC no SOPHOS: 780 artigos do ano 2021.

- Libros adquiridos: 6 libros
- Procuras Bibliográficas: 86
- Cursos de Formación: 9 cursos con 1.067alumnos.
- Libros prestados: 62
- Préstamos Interbibliotecario
  - Revistas: Artigos tramitados: 10.607
  - Libros: Solicitados en préstamo interbibliotecario á nosa biblioteca: 9

**Actividade de Biblioteca Presencial:**

**Ao longo do ano 2022 a actividade da Biblioteca, trala pandemia, comeza a recuperar a normalidade, anque aínda non dispón de todos os espazos de lectura e traballo para os usuarios.**

A Aula Isabel Zendal, destinada prioritariamente para as reunións das Comisións Clínicas, recobra a súa actividade, como espazo de reunión, sesións de servizo, formación entre outros.

**BiblioSaúde 2022**

Biblioteca Virtual do Sistema Público de Saúde de Galicia, está constituída pola rede de bibliotecas dos centros sanitarios e servizos centrais, da cal a Biblioteca do CHUAC forma parte da Comisión Asesora, que se reúne unha vez ao mes en Santiago.

Desde o ano 2009, todos os procesos de subscrición de revistas e libros electrónicos atópanse centralizados en BiblioSaúde.

Durante o ano 2022 asistíuse ás reunións mensuais da Comisión Técnica Asesora tanto as presenciais, como as celebradas on line.

Desenvolvemento da actividade de xestión das Redes Sociais de BiblioSaúde dentro da Comisión de Formación e Difusión da Comisión.

Asistencia de diversos cursos de Formación tanto presenciais como on line.

## GABINETE DE COMUNICACIÓN E RELACIÓNS INSTITUCIONAIS

### Recursos

#### HUMANOS

|                                |                                  |   |
|--------------------------------|----------------------------------|---|
| XEFA SERVIZO*                  | Dna. Cristina de la Vega Jiménez |   |
| Técnicos en relacións públicas |                                  | 2 |

\* Técnico superior en organización e administración sanitaria. Licenciada en ciencias da información.

#### FÍSICOS

Local na planta 6ª do Edificio do Hotel de Pacientes

### Actividade

- Elaboración diaria de 2 dossiers de prensa con noticias de interese sanitario publicadas en medios de comunicación tanto especializados como xeneralistas.
- Edición da información xerada ou referida pola Área Sanitaria de A Coruña e Cee para ser subida á páxina web do Hospital.
- Elaboración de notas de prensa e partes médicos, así como a convocatoria a roldas de prensa e organización das mesmas, co fin de promover a presenza dos distintos servizos da Área Sanitaria de A Coruña e Cee nos medios de comunicación escritos e audiovisuais.
- Produción de programas, entrevistas e reportaxes en medios audiovisuais e escritos, xa sexa a demanda do medio ou a oferta do gabinete, e sempre suxeitas ao protocolo de información médica.
- Preparación do protocolo e apoio loxístico para calquera acto realizado na Área Sanitaria de A Coruña e Cee.
- Normativas e protocolos internos, de carácter totalmente funcional.
- Apoio aos servizos que realizan algún tipo de acto (deseño gráfico de carteis, trípticos, etc).
- Relacións institucionais.
- Funcións docentes: docencia de grao medio
- Organización de distintas actividades como xornadas de portas abertas para dar a coñecer o hospital, etc.
- Xestión de visitas e programa de difusión da cultura científica do INIBIC.
- Desenvolver estratexias de comunicación que reforcen o posicionamento do centro sanitario como hospital de referencia e alta calidade na súa contorna así como a súa orientación cara ao cidadán.
- Facilitar a relación cos medios de comunicación.
- Reforzar a identidade corporativa e o sentimento de pertenza ao hospital e á Rede Sanitaria da Comunidade dos traballadores.
- Potenciar a comunicación vertical e horizontal para mellorar o clima interno mediante a creación de novas canles e o incremento da información desde a Dirección cara aos traballadores.
- Estratexia en redes sociais e produción de contido.
- Coordinación do programa de actividades infantís.
- Participación en distintas comisións e programas multidisciplinares como o de humanización.
- Charla sobre “Comunicación vs humanización” nos servizos ou comisións que o solicitaron.
- Apoio e impulso ás iniciativas solidarias tanto de compañeiros como de outras institucións, como a FMJJ así como cidadáns anónimos fomentando un orgulloso sentido de pertenza.

## STAFF DE XERENCIA

### Recursos

#### HUMANOS

XEFE SERVIZO D. Juan Luis Escudero Pereira

#### UNIDADE DE STAFF

Técnico grupo A. Economista. Xefe servizo 1  
Médico de admisión. Responsable de codificación 1  
Aux. administrativo 1

#### UNIDADE DE DOCUMENTACIÓN CLÍNICA

Médico coordinador 1  
Médicos de admisión 3  
Xefe de sección 1  
Técnico Grupo A1 1  
Técnicos documentación clínica 3  
Auxiliares administrativos 1

#### FÍSICOS

#### UNIDADE DE STAFF

Ubicada na planta baixa do edificio anexo ó Hospital A Coruña

#### UNIDADE DE DOCUMENTACIÓN CLÍNICA

Ubicada no carto andar do Hospital Abente y Lago

### Actividade

#### UNIDADE DE STAFF

Como órgano consultivo e de apoio á Xerencia e ó conxunto do Hospital, realiza funcións de soporte técnico de organización, programación e control:

1. Elaboración, desenvolvemento e distribución dos cadros de mandos do hospital os directivos e servizos.
2. Seguimento do Acordo de Xestión pactado entre o equipo directivo e o Sergas, e dos obxectivos pactados polas distintas direccións do hospital.
3. Centralización e confección da información asistencial dirixida ó Sergas, calquera outra entidade externa ó do propio Hospital.
4. Elaboración de informes, auditorías asistenciais e diagnósticas de áreas ou servizos para a xerencia e o equipo directivo.

5. Preparación da información para as reunións periódicas de análise da lista de espera cirúrxica.
6. Preparación da información para as reunións cirúrxicas semanais
7. Rexistro e reporte mensual á dirección de recursos humanos da actividade de autoconcertación realizada por cada facultativo da Área Sanitaria e remisión a cada un deles da súa actividade realizada.
8. Confección e remisión diaria do cadro da información sobre a situación de urxencias e da ocupación das plantas de hospitalización.
9. Elaboración da memoria da Área Sanitaria da Coruña e Cee.

#### UNIDADE DE CODIFICACIÓN DIAGNÓSTICA

O persoal da unidade realiza as seguintes funcións:

1. Codificación dos episodios de hospitalización do CHUAC e H. Virxe da Xunqueira, utilizando como soporte primario o informe de alta.
2. Realizar calquera búsqueda e explotación da información asistencial derivada da súa labor de codificación: diagnósticos, procedementos, etc., a petición do equipo directivo ou calquera outro servizo clínico o enfermería.

3. Supervisión e consultoría da codificación realizada polo servizo de admisión da lista de espera cirúrxica.
4. Codificación das altas da unidade de hospitalización a domicilio

## ► [STAFF DE XERENCIA]

## Actividade e indicadores codificación altas

|   | Hospitalización<br>CHUAC | Hospitalización<br>HVX | HADO<br>CHUAC | HADO<br>HVX |
|---|--------------------------|------------------------|---------------|-------------|
| <b>2021</b>   |                          |                        |               |             |
| Altas codificadas                                     | 33.305                   | 2.531                  | 616           | 121         |
| Diagnósticos/alta                                     | 6,1                      | 4,9                    | 8,4           | 5,9         |
| % codificación  | 100%                     | 100%                   | 100%          | 100%        |
| % altas codificadas por Informe de alta               | 97,4%                    | 99,6%                  | 99,3%         | 90,4%       |
| % altas codificadas por H <sup>a</sup> Clínica/Outros | 2,6%                     | 0,4%                   | 0,7%          | 9,6%        |
| <b>2022</b>   |                          |                        |               |             |
| Altas codificadas                                     | 40.782                   | 2.742                  | 1.733         | 155         |
| Diagnósticos/alta                                     | 6,3                      | 6,5                    | 7,8           | 5,1         |
| % codificación  | 100%                     | 100%                   | 100%          | 100%        |
| % altas codificadas por Informe de alta               | 99,4%                    | 90,6%                  | 78,5%         | 65,8%       |
| % altas codificadas por H <sup>a</sup> Clínica/Outros | 0,6%                     | 9,4%                   | 21,5%         | 34,2%       |

## Descrición e funcións

**UNIDADE DE DOCUMENTACIÓN CLÍNICA**

A unidade de documentación clínica (UDC) de A Coruña-Cee constitúese trala aprobación, en comisión de dirección da Área Sanitaria celebrada o 14/04/2021, do procedemento de xestión da solicitude de documentación clínica da Área Sanitaria de A Coruña e Cee.

Dita Unidade integra a sección de arquivos, ata a data pertencente ao servizo de admisión, e a unidade de documentación, pertencente ao servizo de staff da xerencia. A UDC dependerá do servizo de staff da xerencia.

O persoal da unidade realiza as seguintes funcións:

- Supervisión e control da empresa subcontratada para a xestión do arquivo de historias clínicas.

- Dirección da dixitalización de documentación a levar a cabo pola empresa subcontratada para a xestión do arquivo de historias clínicas.
- Recepción e rexistro de todas as solicitudes de documentación remitidas polas unidades tramitadoras da documentación (atención ao paciente e centros de saúde).
- Comprobar e conformar a solicitude en base documental e/ou clínica.
- Elaborar o dossier documental.
- Trasladar o devandito dossier á unidade tramitadora correspondente para a entrega/remisión ao solicitante.

| SOLICITUDES TRAMITADAS | ENTRADAS | SAÍDAS | DIFERENCIA |
|------------------------|----------|--------|------------|
| Solicitudes            | 7.645    | 6.791  | -674       |
| Media semanal          | 144      | 131    | -13        |
| Media mensual          | 622      | 566    | -56        |



## TRABALLO SOCIAL

### Recursos

#### HUMANOS

|                                      |                          |    |
|--------------------------------------|--------------------------|----|
| XEFA SERVIZO                         | Dna. Luz Campello García |    |
| Traballadoras sociais sanitarias     |                          | 21 |
| Traballadoras sociais outras admóns. |                          | 2  |
| Aux. administrativa                  |                          | 1  |
| Psicólogas Cruz Vermella - La Caixa  |                          | 3  |
| Maestra - H. Materno Infantil        |                          | 1  |
| Traballadora Social de Saúde Pública |                          | 1  |

### Actividade

| <b>ACTIVIDADE GLOBAL HOSPITALIZACIÓN</b>                 | <b>2021</b>   | <b>2022</b>   |
|--|---------------|---------------|
| Primeiras consultas hospitalización e c/externas         | 8.196         | 8.322         |
| Consultas sucesivas hospitalización e consultas externas | 13.327        | 15267         |
| Xestións de coordinación interservizos de saúde          | 6.970         | 7734          |
| Xestións de coordinación servizos da comunidade          | 7.742         | 10.840        |
| Tramitación de expedientes recursos sociais              | 2.232         | 2.401         |
| <b>Total consultas asistenciais Trballo Social</b>       | <b>38.467</b> | <b>42.136</b> |

| <b>PRIMEIRAS CONSULTAS POR CENTROS ASISTENCIAIS</b>               | <b>2021</b>  | <b>2022</b>  |
|---|--------------|--------------|
| Primeras consultas atendidas en hospitalización CHUAC             | 4.308        | 4.804        |
| Doentes atendidos no servizo de urxencias                         | 447          | 448          |
| Persoas menores atendidas Hospital Teresa Herrera                 | 1.022        | 1.003        |
| Primeras consultas atendidas no Hospital Virxe da Xunqueira       | 121          | 117          |
| Primeiras consultas atendidas en consultas externas especializada | 2.298        | 3.130        |
| <b>TOTAL</b>  | <b>8.196</b> | <b>9.502</b> |

| <b>RECURSOS MÁIS UTILIZADOS Á ALTA HOSPITALARIA</b>                 | <b>2021</b> | <b>2022</b> |
|---|-------------|-------------|
| Empoderamento do doente/familia para a autoxestión de coidados      | 2.838       | 3.426       |
| Servizo de axuda domiciliaria sociosanitaria SAF pública            | 203         | 284         |
| Servizo de axuda domiciliaria sociosanitaria SAF privada            | 61          | 74          |
| Servizo de axuda domiciliaria sociosanitaria temporal (PADSS)       | 80          | 71          |
| Ingreso en centro residencial público                               | 126         | 188         |
| Ingreso en centro residencial privado                               | 356         | 449         |
| Estancia residencial temporal ou "Programa Respiro"                 | 38          | 34          |
| Ingreso temporal en centro sociosanitario concertado                | 44          | 46          |
| Utilización de axudas técnicas (do programa de préstamo)            | 85*         | 56          |
| Enlace con servizos sociais comunitarios                            | 765         | 1.271       |
| Enlace rede sociosanitaria, recursos psiquiatría-drogo dependencias | 117         | 260         |
| Rede atención a persoas en exclusión social (sen teito)             | 157         | 214         |
| Recursos de necesidades primarias (roupa, transporte, comedor,...)  | 269         | 257         |

## ➤ [TRABALLO SOCIAL]

|  |             |             |
|--|-------------|-------------|
| Enlace con outros servizos especializados de saúde                                   | 500         | 623         |
| Enlace con traballo social de AP de saúde  | 224         | 400         |
| Procedimentos de emerxencia social   | 99          | 137         |
| Procedimento fiscalía, xulgado   | 80          | 90          |
| <b>XESTIÓN DE PROGRAMAS SOCIO SANITARIOS PROPIOS</b>                                 | <b>2021</b> | <b>2022</b> |
| Banco de axudas técnicas (crónicos avanzados, dependentes e paliativos)              | 128*        | *           |
| Programa de xestión da complexidade socio sanitaria                                  | 664         | 783         |
| Programa emerxencia social sanitaria COVID 19 hospitalización                        | 347         | 133         |
| Programa “Fogar de corazóns”   | 100         | 59          |
| Programa de ingreso en centro socio sanitario  | 55          | 49          |
| <b>CONSULTAS EXTERNAS - TRABALLO SOCIAL E SERVIZOS ESPECIALIZADOS DE AMBULATORIO</b> | <b>2021</b> | <b>2022</b> |
| USM Ventorrillo – TRABALLO SOCIAL  |             |             |
| Primeira consulta traballo social  | 385         | 368         |
| Consultas sucesivas  | 471         | 488         |
| <b>UNIDADE DE SAÚDE MENTAL INFANTIL (USMI) - TRABALLO SOCIAL</b>                     | <b>2021</b> | <b>2022</b> |
| Casos 1ª consulta  | 83          | 171         |
| Consultas sucesivas  | 485         | 518         |
| <b>UNIDADE REHABILITACIÓN E ATENCIÓN TEMPERÁ (URIAT)</b>                             | <b>2021</b> | <b>2022</b> |
| Primeira consulta traballo social  | 237         | 245         |
| Consultas sucesivas  | 1.226       | 1.652       |
| <b>COF - TRABALLO SOCIAL (VENTORRILLO E ORILLAMAR)</b>                               | <b>2021</b> | <b>2022</b> |
| Primeira consulta en planificación familiar e atención á muller                      | 1.687       | 1.899       |
| Consultas sucesivas  | 1.835       | 1.716       |
| <b>PROGRAMA ATENCIÓN SOCIO SANITARIO RESIDENCIAL</b>                                 | <b>2021</b> | <b>2022</b> |
| Atención consultas personas residentes en centros residenciales                      | 38          | 169         |
| <b>OFICINA HABILITADA DE INSTRUCCIÓN PREVIAS (DIP)</b>                               | <b>2021</b> | <b>2022</b> |
| Primeiras consultas DIP  | 271         | 323         |
| Consultas sucesivas DIP  | 338         | 536         |
| TOTAL  | 609         | 830         |
| <b>PROGRAMA SAÚDE PÚBLICA ATENCIÓN TB</b>  | <b>2021</b> | <b>2022</b> |
| Doentes programa de TS da Unidade de TB (Saúde Pública)                              | 106         | 124         |
| <b>PROGRAMA CONVENIADOS CON CRUZ ROJA - LA CAIXA**</b>                               | <b>2021</b> | <b>2022</b> |
| ATENCIÓN PSICOLÓXICA ENFERMIDADE AVANZADA  |             |             |
| Primeiras consultas Programa Enfermidade Avanzada (PEA)                              | 663         | 801         |
| Consultas sucesivas PEA Cruz Vermella–La Caixa                                       | 1.472       | 1.622       |

\* Só inclúe as Axudas Técnicas xestionadas por Traballo Social hospital / \*\* Datos estatísticos non incluídos no total consultas asistenciais de traballo social

## TRABALLO SOCIAL H. VIRXE DA XUNQUEIRA

---

### Actividade

---

|  |     |
|--|-----|
| Casos atendidos                        | 144 |
| Actividade profesional                 |     |
| Entrevistas sucesivas realizadas       | 205 |
| Historias sociais realizadas           | 102 |
| Xestión s. salud                       | 167 |
| Xestións s. comunit.                   | 176 |
| Informes sociais                       | 30  |
| Casos altas, en proceso e derivacións  | 144 |
| Rexistro de instrucións previas        |     |
| Información, xestión e rexistro de DIP | 19  |

---

## UNIDADE DE APOIO Á INVESTIGACIÓN

A unidade de apoio á investigación (UAI) da ASCC nace da fusión da unidade de epidemioloxía clínica e bioestatística coa UICEC (unidade de investigación clínica e ensaios clínicos) da Coruña.

A súa misión é proporcionar asesoramento metodolóxico, epidemiolóxico e bioestatístico na preparación, deseño, realización e presentación de estudos de investigación a profesionais da ASCC, o INIBIC (Instituto de Investigación Biomédica da Coruña) e a Fundación Profesor Novoa Santos, así como potenciar a participación dos investigadores destas entidades en proxectos multicéntricos no marco da plataforma de ensaios clínicos do ISCIII. Ademais, do persoal da ASCC, colaborouse dende a unidade en estudos desenvolvidos por persoal de fora da área sanitaria.

Así mesmo, colabora na organización mensual de sesións de investigación nas que se difunden contidos relacionados coa investigación biosanitaria. As sesións poden abranguer dende o deseño e resultados de proxectos de investigación en marcha, ata aspectos relacionados co deseño de estudos de investigación (estratexias de busca bibliográfica, aspectos metodolóxicos e ético-legais) ou a análise estatística de resultados e a súa publicación.

A unidade encárgase de programar cursos e seminarios relacionados coa metodoloxía da investigación e a bioestatística. Tamén promove a realización de proxectos de investigación clínica nos que integra profesionais de diferentes especialidades.

### Recursos

#### HUMANOS

|              |                            |
|--------------|----------------------------|
| RESPONSABLE  | D. Jorge Suanzes Hernández |
| Matemáticas* | 1                          |
| Médica       | 1                          |
| Biólogos**   | 2                          |

\* Contratada pola Fundación Profesor Novoa Santos.

\*\* Contratados pola Fundación Profesor Novoa Santos.

### Actividade

|  |     |
|--|-----|
| Consultas atendidas  | 463 |
| Consultas atendidas por teses                                    | 35  |
| Publicacións en revistas científicas.                            | 34  |
| Proxectos de investigación financiado sen convocatorias públicas | 9   |
| Teses doutorais lidas  | 5   |
| Teses doutorais en marcha  | 20  |
| Comunicacións a congresos e publicadas                           | 27  |

|                            |     |
|----------------------------|-----|
| <b>CONSULTAS ATENDIDAS</b> |     |
| Facultativos               | 285 |
| Enfermería                 | 98  |
| Outros                     | 80  |
| <b>PROCEDENCIA</b>         |     |
| Persoal hospitalario       | 445 |
| Persoal extrahospitalario  | 18  |

No ano 2022, como actividade de formación e organizado pola comisión de docencia e a unidade de epidemioloxía clínica e biostatística, foi impartida ao longo do ano 1 edición do curso “Metodoloxía da Investigación” de 10 horas presenciais. Dirixido a: especialistas en formación (R2, R3, R4 ó R5). O obxectivo do curso é coñecer os elementos necesarios para o deseño dun estudo clínico epidemiolóxico, familiarizar os alumnos con técnicas estatísticas básicas, e capacitalos para xestionar os seus propios datos e realizar análises sinxelas co software SPSS.

ANÁLISE POR  
**Servizos estruturais**

# **Dirección asistencial**

ÁREA SANITARIA DA CORUÑA E CEE  
**Memoria 2022**

## OFICINA COORDINACIÓN DE TRANSPLANTES

### Recursos

#### HUMANOS

|                |                              |   |
|----------------|------------------------------|---|
| COORDINADOR    | D. Fernando Mosteiro Pereira |   |
| Facultativos*  |                              | 2 |
| Enfermeiras**  |                              | 5 |
| Administrativa |                              | 1 |

\* 1 a tempo parcial.

\*\* 3 a tempo parcial.

### Actividade

A Unidade de Transplantes no ano 2022 realizou a seguinte actividade:

#### DOADORES

|                         |     |    |
|-------------------------|-----|----|
| Doadores multiorgánicos |     | 37 |
| Doadores vivos          |     | 16 |
| Doadores de tecidos     |     |    |
| Córneas                 | 151 |    |
| Hueso                   | 19  |    |
| Válvulas                | 0   |    |
| Vasos                   | 12  |    |
| Esclera                 | 1   |    |
| Membrana amniótica      | 2   |    |

#### TRANSPLANTES

|                              |     |
|------------------------------|-----|
| Ril                          | 98  |
| Hepáticos                    | 46  |
| Cardíacos                    | 26  |
| Pulmonares                   | 38  |
| Páncreas                     | 3   |
| Proxenitores hematopoiéticos | 47  |
| Córneas                      | 51  |
| Tecido óseo                  | 266 |
| M. amniótica                 | 35  |
| Esclera                      | 22  |
| Vasos                        | 14  |

### Consultas

#### AXENDAS AOCT1, AOCT2, AOCT3, AOCT4

|                         |     |   |    |
|-------------------------|-----|---|----|
| Consultas médicas       |     | Consulta enfermaría transplante hepático e pulmonar |    |
| Primeiras               | 174 | Primeiras   | 18 |
| Revisións               | 23  | Revisións   | 70 |
| Consulta enfermaría OCT |     | Consultas de educación                              | 58 |
| Primeiras               | 91  |   |    |
| Revisións               | 189 |   |    |

ANÁLISE POR  
**Servizos estruturais**

# **Dirección de recursos económicos**

ÁREA SANITARIA DA CORUÑA E CEE  
**Memoria 2022**

## COMPRAS E SUBMINISTRACIÓNS

### Recursos

#### HUMANOS

|                      |                             |           |
|----------------------|-----------------------------|-----------|
| XEFA SERVIZO         | Dna. María D. Lorenzo Barca |           |
| Xefe de sección      |                             | 1         |
| Xefe de grupo        |                             | 1         |
| Grupo de xestión     |                             | 2         |
| Grupo administrativo |                             | 2         |
| Grupo auxiliar       |                             | 16        |
| <b>TOTAL</b>         |                             | <b>23</b> |

#### ESTRUTURA DE XESTIÓN

#### COMPRAS

#### E SUBMINISTRACIÓNS

#### ARTIGOS ALMACENABLES

#### ARTIGOS EN TRÁNSITO

- Material sanitario
- Material de laboratorio
- Material de implante
- Instrumental
- Material limpeza e oficina

### Actividade

#### ARTIGOS

|                              | 2022   | 2021   |
|------------------------------|--------|--------|
| Artigos activos almacenables | 1.890  | 1.916  |
| Artigos activos en tránsito  | 23.709 | 22.846 |

#### PEDIDO

|                                     | 2022     | 2021     |
|-------------------------------------|----------|----------|
| Pedidos a proveedor                 | 60.909   | 58.104   |
| Liñas de pedido a proveedor         | 137.130  | 129.226  |
| Importe promedio por liña de pedido | 723,71 € | 729,37 € |
| Entradas de proveedor               | 65.461   | 60.787   |
| Saídas a GFH                        | 169.778  | 163.322  |
| Liñas de saída a GFH                | 611.157  | 616.367  |

#### DEPÓSITOS

|                    | 2022   | 2021   |
|--------------------|--------|--------|
| Altas en depósito  | 48.308 | 44.251 |
| Saídas de depósito | 50.864 | 47.479 |



## CONTABILIDADE

### Recursos

#### HUMANOS

|                                 |                           |   |
|---------------------------------|---------------------------|---|
| XEFE DO SERVIZO                 | D. Benito Gómez Fernández |   |
| Grupo de xestión Función Admva. |                           | 1 |
| Xefe de grupo                   |                           | 1 |
| Xefe de equipo                  |                           |   |
| Aux. administrativos            |                           | 8 |

#### ORGANIGRAMA

|                                  |                               |
|----------------------------------|-------------------------------|
| GRUPOS XESTIÓN<br>E CONFORMACIÓN | SERVIZOS XERAIS               |
|                                  | MATERIAIS SANITARIOS          |
|                                  | FARMACIA                      |
|                                  | CONTABILIDADE<br>ORZAMENTARIA |

### Actividade

|                            | 2022   | 2021    |
|----------------------------|--------|---------|
| Pedidos tramitados         | 84.068 | 82.175  |
| Facturas conformadas       | 90.016 | 110.559 |
| Documentos orzamentarios   | 32.767 | 31.868  |
| Proveedores (> 3.005.06 €) | 800    | 769     |

#### CAPÍTULO II - GASTO EN BENS E SERVIZOS CORRENTES

|              | 2022               |                    | 2021               |                    |
|--------------|--------------------|--------------------|--------------------|--------------------|
|              | Orzamento          | Gasto              | Orzamento          | Gasto              |
| Art. 20      | 1.135.161          | 1.134.660          | 1.121.040          | 1.117.631          |
| Art. 21      | 9.557.200          | 9.550.931          | 10.226.374         | 10.223.715         |
| Art. 22      | 259.393.779        | 259.161.242        | 248.173.915        | 248.098.187        |
| Art. 23      | 302.820            | 298.803            | 279.478            | 276.439            |
| Art. 24      | 5.325.000          | 5.324.663          | 5.123.357          | 5.092.353          |
| Art. 25      | 39.388.038         | 39.387.638         | 38.221.066         | 38.212.037         |
| <b>TOTAL</b> | <b>315.101.998</b> | <b>314.857.938</b> | <b>303.145.230</b> | <b>303.020.362</b> |

#### CAPÍTULO IV - TRANSFERENCIAS CORRENTES

|              | 2022               |                    | 2021               |                    |
|--------------|--------------------|--------------------|--------------------|--------------------|
|              | Orzamento          | Gasto              | Orzamento          | Gasto              |
| Art. 44      | 1.908.905          | 1.908.905          | 1.177.413          | 1.177.413          |
| Art. 48      | 167.989.432        | 167.989.431        | 160.378.509        | 160.378.507        |
| <b>TOTAL</b> | <b>169.898.336</b> | <b>169.898.336</b> | <b>161.555.922</b> | <b>161.555.921</b> |

#### CAPÍTULO VI - INVESTIMENTOS REAIS

|              | 2022             |                  | 2021             |                  |
|--------------|------------------|------------------|------------------|------------------|
|              | Orzamento        | Gasto            | Orzamento        | Gasto            |
| ART. 62      | 2.164.913        | 1.035.118        | 544.609          | 487.894          |
| ART. 63      | 500.687          | 350.410          | 585.560          | 585.550          |
| ART. 64      | 1.420.765        | 639.592          | 897.554          | 177.146          |
| <b>TOTAL</b> | <b>4.086.365</b> | <b>2.025.120</b> | <b>2.027.723</b> | <b>1.250.591</b> |

## CONTROL DE XESTIÓN E AUDITORÍA INTERNA

### Recursos

#### HUMANOS

|              |                           |   |
|--------------|---------------------------|---|
| XEFE SERVIZO | D. Alfonso Castro Ramallo |   |
| Técnicos     |                           | 2 |

#### ORGANIGRAMA

CONTROL DE XESTIÓN  
E AUDITORÍA INTERNA

CONTROL E AUDITORÍA  
ORZAMENTARIA

CONTROL E AUDITORÍA  
DE CUSTOS

### Actividade

#### INFORMES

|                                     | 2022 | 2021 |
|-------------------------------------|------|------|
| Informes de custos                  | 2    | 4    |
| Revisión/auditorías internas        | 7    | 3    |
| Estudios, informes ou proxectos,... | 566  | 543  |

#### OUTRAS ACTIVIDADES

- Control e seguimento do ADX/ACP co SERGAS ano 2022. Informe de seguimento mensual e informes específicos para as avaliacións na Consellería de Sanidade e na Dirección de Recursos Económicos.
- Elaboración dos informes periódicos de cadro de mandos da dirección de recursos económicos.
- Elaboración de diversos informes de avaliación económica e de custos para dirección de recursos económicos e servizos do hospital.
- Seguimento e control do peche orzamentario 2022 da XXI.
- Seguimento e control do gasto CAPII/CAPVI Proxecto COVID 2022.
- Información económica, mellora dos circuitos e procedementos dos procesos económicos na área de farmacia.
- Seguimento específico e compartiva do gasto en centros concertados e con autorización de uso.
- Apoio técnico a área de prestacións.

## CONTRATACIÓN

### Recursos

#### HUMANOS

|   |                             |     |
|---|-----------------------------|-----|
| XEFE SERVIZO                            | Dna. Luisa Cartelle Vázquez |     |
| XEFE SECCIÓN                            | D. Alfonso Vázquez Civeira  |     |
| Grupo técnico da función administrativa |                             | 1,5 |
| Grupo xestión da función administrativa |                             | 0,5 |
| Aux. administrativo xefe de grupo       |                             | 1   |
| Aux. administrativo                     |                             | 1   |

### Actividade

|  | 2022 | 2021 |
|--|------|------|
| Mesas e Comisións de contratación<br>(por actas) | 59   | 52   |
| Procedementos tramitados                         |      |      |
| Abertos  | 11   | 8    |
| Negociados                                       | 4    | 6    |

#### CONTRATOS

| Importes contratados     | 2022             | 2021             |
|--------------------------|------------------|------------------|
| Procedementos abertos    |                  |                  |
| Contratación integrada   | 13.723,67        | 13.464,76        |
| Contratación de centro   | 17.079,07        | 18.021,03        |
| Procedementos negociados |                  |                  |
| Contratación integrada   | 1.921,59         | 3.522,33         |
| Contratación de centro   | 18.973,16        | 7.521,27         |
| Outros acordos           | 162,63           | 154,29           |
| <b>TOTAIS</b>            | <b>51.860,12</b> | <b>42.683,68</b> |

En miles de euros.

|                     | 2022      | 2021      |
|---------------------|-----------|-----------|
| Servizos Sanitarios | 30.572,54 | 29.034,71 |

En miles de euros.

## ELECTROMEDICINA

## Recursos

## HUMANOS

## PROPIOS

Xefe de Taller (Responsable en funcións do Servizo)

D. José Manuel Barreiro Pérez

|                         |   |
|-------------------------|---|
| Xefe de grupo           | 1 |
| Enxeneira técnica*      | 1 |
| Auxiliar administrativa | 2 |
| Calefactor              | 1 |
| Mecánico                | 1 |

CONCERTADOS 15

Consideramos neste grupo, o persoal pertencente á UTE TBS-FERROVIAL (dando continuidade os servizos contratados para o AB-EIC1-17-001), teñen unha vinculación estable dentro da Área Sanitaria (RR HH con dereito a subrogación).

## EXTERNOS

Persoal de empresas con contratos de mantemento vinculados a nosa Área Sanitaria, pero sen vinculación estable e persoal de empresas con prestación de servizos puntuais (todos ellos sen dereito de subrogación). Neste caso entre outras AGFA, DRÄGER, General Electric, PHILIPS, SIEMENS.

## Actividade

O análise centráse no principal cometido, que é a reparación e mantemento dos equipos electromédicos, instrumental e outros (todo o equipamento e instrumental utilizado no coidado da saúde).

## TOTAL INTERVENCIÓNS (ACTIVIDADES REGISTRADAS EN MANSIS E INCORPORACIÓN DE PREV. EXT. NO REGISTRADOS)

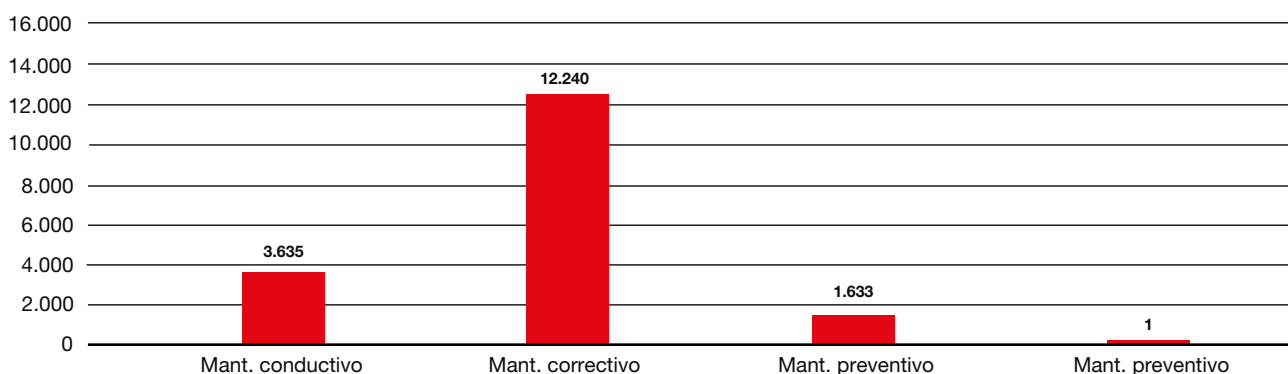
|     |                     | CHUAC        |              |              |            |            |          |               |            |              |               |
|-----|---------------------|--------------|--------------|--------------|------------|------------|----------|---------------|------------|--------------|---------------|
|     |                     | H A y L      | HTH          | HUAC         | CE VENT.   | H. OZA     | COF      | CHUAC         | HVX        | AP           | TOTAL         |
| AT  | Mant. correctivo    | 58           | 55           | 306          | 33         |            |          | 452           | 30         | 38           | 587           |
|     | Mant. preventivo    | 11           | 9            | 35           | 3          |            |          | 58            | 7          | 2            |               |
|     | Mant. técnico legal |              |              |              |            |            |          |               |            |              |               |
| ECO | Mant. correctivo    | 50           | 57           | 105          | 9          |            | 1        | 222           | 10         | 8            | 307           |
|     | Mant. preventivo    | 10           | 15           | 30           | 6          | 1          | 1        | 63            | 6          | 3            |               |
| EE  | Mant. conductivo    | 1.742        |              | 1.834        |            |            |          | 3.576         | 59         |              | 15.594        |
|     | Mant. correctivo    | 1.291        | 1.780        | 5.186        | 212        | 207        | 2        | 8.678         | 572        | 1.219        |               |
|     | Mant. preventivo    | 133          | 223          | 606          | 6          | 15         |          | 983           | 141        | 365          |               |
|     | Mant. técnico legal |              |              | 1            |            |            |          | 1             |            |              |               |
| NE  | Mant. correctivo    | 67           | 257          | 381          | 16         | 2          | 1        | 724           | 16         | 271          | 1.016         |
|     | Mant. preventivo    | 1            | 1            | 3            |            |            |          | 5             |            |              |               |
|     |                     | <b>3.363</b> | <b>2.397</b> | <b>8.487</b> | <b>285</b> | <b>225</b> | <b>5</b> | <b>14.762</b> | <b>841</b> | <b>1.906</b> | <b>17.509</b> |

NE: Equipamento "Healthcare" non electromédico; EE: Equipamento Electromédico General; AT: Equipamento Alta Tecnoloxía; ECO: Equipos de ecografía

➤ [ELECTROMEDICINA]

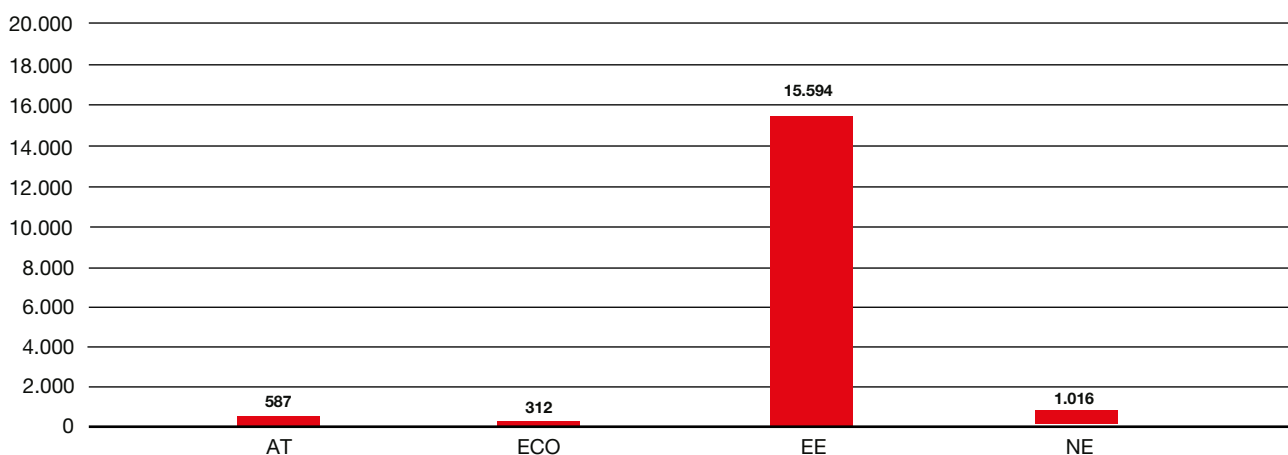
**INTERVENCIÓNS POR MODALIDADES DE MANTEMENTO E CENTROS**

|                  | CHUAC  | HVX | AP    | TOTAL         |        |
|------------------|--------|-----|-------|---------------|--------|
| Mant. conductivo | 3.576  | 59  | 0     | <b>3.635</b>  | 20,76% |
| Mant. correctivo | 10.076 | 628 | 1.536 | <b>12.240</b> | 69,91% |
| Mant. preventivo | 1.109  | 154 | 370   | <b>1.633</b>  | 9,33%  |
| Mant. TL         | 1      | 0   | 0     | <b>1</b>      | 0,01%  |
|                  |        |     |       | <b>17.509</b> |        |



**INTERVENCIÓNS POR TIPOLOXÍA DE EQUIPOS**

|     | CHUAC  | HVX | AP    | TOTAL         |        |
|-----|--------|-----|-------|---------------|--------|
| AT  | 510    | 37  | 40    | <b>587</b>    | 3,35%  |
| ECO | 285    | 16  | 11    | <b>312</b>    | 1,78%  |
| EE  | 13.238 | 772 | 1.584 | <b>15.594</b> | 89,06% |
| NE  | 729    | 16  | 271   | <b>1.016</b>  | 5,80%  |
|     |        |     |       | <b>17.509</b> |        |

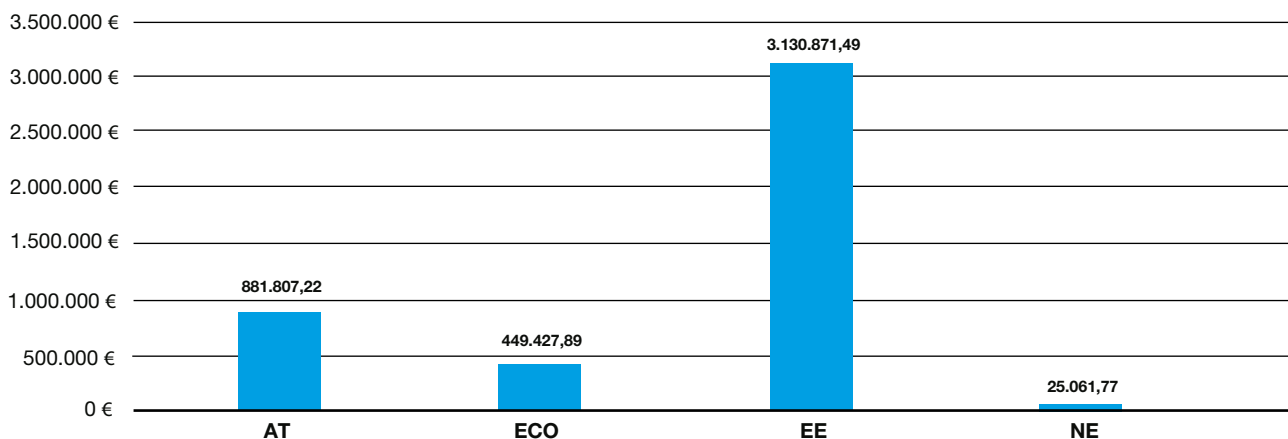


## ▶ [ELECTROMEDICINA]

## Custos

| CUSTOS POR TIPOLOXÍA DE EQUIPOS | 2022                  |
|---------------------------------|-----------------------|
| AT                              | 881.807,22 €          |
| ECO                             | 449.427,89 €          |
| EE                              | 3.130.871,49 €        |
| NE                              | 25.061,77 €           |
| <b>TOTAIS</b>                   | <b>4.487.168,37 €</b> |

Miles de euros.



## CUSTOS VINCULADOS A CONTRATOS DE MANTEMENTO

| Contrato            | Obxeto  | Modalidade | Adxudicatario                | Total 2020          |
|---------------------|---|------------|------------------------------|---------------------|
| NB-EIC1-18-007      | Mant. Equipos AT marca AGFA                     | AT         | AGFA HEALTHCARE SPAIN, S.A.  | 50.218,63           |
| NI-SER1-16-006      | Mant. Eq. A.T. marca HOLOGIC-LORAD              | AT         | EMSOR, S.A.                  | 33.033,00           |
| NI-SER1-16-010      | Mant. Equipos A.T. marca PHILIPS                | AT         | PHILIPS IBERICA, S.A.U.      | 140.612,76          |
| NI-SER1-16-011      | Mant. Equipos A.T. marca SIEMENS                | AT         | SIEMENS HEALTHCARE, S.L.U.   | 266.471,51          |
| NI-SER1-16-012      | Mant. Equipos A.T. marca G.E.                   | AT         | G.E. HEALTHCARE ESPAÑA, S.A. | 213.256,20          |
| AB-ASC1-21-0098_L02 | Mant. Ecografía G.E.                            | ECO        | G.E. HEALTHCARE ESPAÑA, S.A. | 7.556,40            |
| AB-ASC1-21-0098_L03 | Mant. Ecografía PHILIPS                         | ECO        | PHILIPS IBERICA, S.A.U.      | 52.624,41           |
| AB-ASC1-21-0098_L04 | Mant. Ecografía SIEMENS                         | ECO        | SIEMENS HEALTHCARE, S.L.U.   | 3.848,10            |
| AB-ASC1-21-0098_L05 | Mant. Ecografía CANON                           | ECO        | CANON MEDICAL SYSTEMS, S.A.  | 36.071,82           |
| CM-ASC1-21-101      | Mantenimiento de dos ecocardiógrafos            | ECO        | PHILIPS IBERICA, S.A.U.      | 17.210,67           |
| CM-ASC1-21-064      | Mant. Integral Reenasadora de fármacos          | EE         | GRIFOLS MOVACO, S.A.         | 14.255,06           |
| CM-ASC1-21-067      | Mant. Integral Neuronavegador                   | EE         | MEDTRONIC IBERIA, S.A.       | 16.939,92           |
| GEC 050/22          | Mant. General de equipos electromédicos         | EE         | UTE TBS-FERROVIAL            | 1.330.874,88        |
| NB-ASC1-22-001      | Mant. Plataformas hemodinámicas EDWARDS         | EE         | EDWARDS LIFESCIENCES, S.L.   | 25.903,68           |
| NB-ASC1-22-001      | Arrendamiento plataformas hemodinámicas EDWARDS | EE         | EDWARDS LIFESCIENCES, S.L.   | 25.961,76           |
| NI-SER1-20-008      | Soporte para licencia elementos                 | EE         | BRAINLAB SALES, GMBH         | 31.416,00           |
| NI-SER1-20-008      | Mant. Elementos                                 | EE         | BRAINLAB SALES, GMBH         | 38.503,00           |
|                     |   |            |                              | <b>2.304.757,80</b> |

Miles de euros.

## ➤ [ELECTROMEDICINA]

**CONTRATOS ELECTROMEDICINA - EVOLUCIÓN DEL GASTO POR MODALIDADES**

|              | 2018                | 2019                | 2020                | 2021                | 2022                |
|--------------|---------------------|---------------------|---------------------|---------------------|---------------------|
| AT           | 664.719,83          | 772.576,93          | 862.163,41          | 885.284,80          | 703.592,10          |
| ECO          | 379.300,85          | 271.401,45          | 95.023,11           | 0,00                | 117.311,40          |
| EE           |                     |                     |                     |                     |                     |
| RX           | 0,00                | 0,00                | 0,00                | 0,00                | 0,00                |
| VENT         | 243.186,03          | 336.670,52          | 253.542,74          | 77.812,73           | 0,00                |
| END-F        | 382.453,40          | 381.452,40          | 349.664,70          | 317.877,00          | 0,00                |
| END-R        | 0,00                | 0,00                | 0,00                | 0,00                | 0,00                |
| HDI          | 45.665,40           | 45.665,40           | 45.665,40           | 25.877,07           | 0,00                |
| EST          | 0,00                | 0,00                | 0,00                | 0,00                | 0,00                |
| EE           | 921.814,14          | 1.452.663,86        | 1.398.336,53        | 1.434.148,86        | 1.483.854,30        |
| NE           | 0,00                | 0,00                | 0,00                | 0,00                | 0,00                |
| Subt. EE     | 1.593.118,97        | 2.216.452,18        | 2.047.209,37        | 1.855.715,66        | 1.483.854,30        |
| <b>TOTAL</b> | <b>2.637.139,65</b> | <b>3.260.430,56</b> | <b>3.004.395,89</b> | <b>2.741.000,46</b> | <b>2.304.757,80</b> |

Miles de euros.

**CUSTOS RELACIONADOS COA ADQUISICIÓN DE REPOSTOS E REPARACIONES EXTERNAS FORA DE CONTRATO**

|               | REPOSTOS-R        | REPARACIONES-E      |
|---------------|-------------------|---------------------|
| AT            | 10.662,71         | 167.552,41          |
| ECO           | 18.274,27         | 313.842,22          |
| EE            | 638.408,09        | 1.008.609,10        |
| NE            | 15.768,73         | 9.293,04            |
| <b>TOTAIS</b> | <b>683.113,80</b> | <b>1.499.296,77</b> |

Miles de euros.

**GASTO TOTAL NO EJERCICIO 2022**

|  |                       |
|--|-----------------------|
| Contratos de mantenimiento             | 2.304.757,80 €        |
| Reparaciones externas fora de contrato | 1.499.296,77 €        |
| Adquisición de repostos                | 683.113,80 €          |
| <b>TOTAL</b>                           | <b>4.487.168,37 €</b> |

Miles de euros.

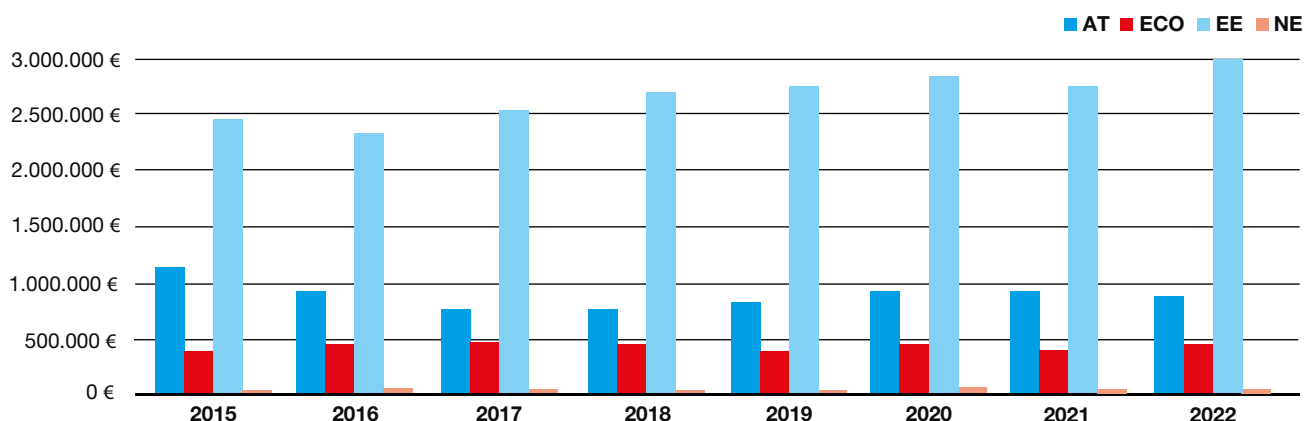
## ➤ [ELECTROMEDICINA]

## EVOLUCIÓN INTERANUAL DO GASTO

| MODALIDAD    | CONCEPTO                        | 2018                | 2019                | 2020                | 2021                | 2022                |
|--------------|---------------------------------|---------------------|---------------------|---------------------|---------------------|---------------------|
| AT           | Contratos                       | 664.719,83          | 772.576,93          | 862.163,41          | 885.284,80          | 703.592,10          |
|              | Reparacións Ext. (fora de CTTO) | 90.878,24           | 62.054,25           | 1.410,44            | 762,30              | 167.552,41          |
|              | Repostos                        | 6.805,81            | 6.123,66            | 59.236,03           | 47.599,45           | 10.662,71           |
|              | Subtotal                        | 762.403,88          | 840.754,84          | 922.809,88          | 933.646,55          | 881.807,22          |
| ECO          | Contratos                       | 379.300,85          | 271.401,45          | 95.023,11           |                     | 117.311,40          |
|              | Reparacións Ext. (fora de CTTO) | 53.265,83           | 73.659,45           | 350.479,39          | 373.725,91          | 313.842,22          |
|              | Repostos                        | 18.264,96           | 41.242,81           | 32.432,73           | 28.388,94           | 18.274,27           |
|              | Subtotal                        | 450.831,64          | 386.303,71          | 477.935,23          | 402.114,85          | 449.427,89          |
| EE           | Contratos                       | 1.593.118,97        | 2.216.452,18        | 2.047.209,37        | 1.855.715,66        | 1.483.854,30        |
|              | Reparacións Ext. (fora de CTTO) | 862.054,49          | 163.813,83          | 223.926,02          | 447.758,75          | 1.008.609,10        |
|              | Repostos                        | 187.294,36          | 271.380,83          | 590.974,47          | 477.118,64          | 638.408,09          |
|              | Subtotal                        | 2.642.467,82        | 2.651.646,84        | 2.862.109,86        | 2.780.593,05        | 3.130.871,49        |
| NE           | Contratos                       |                     |                     |                     |                     |                     |
|              | Reparacións Ext. (fora de CTTO) | 17.336,00           | 14.072,67           | 13.682,65           | 12.547,98           | 9.293,04            |
|              | Repostos                        | 23.333,74           | 23.968,86           | 29.813,87           | 22.750,97           | 15.768,73           |
|              | Subtotal                        | 40.669,74           | 38.041,53           | 43.496,52           | 35.298,95           | 25.061,77           |
| <b>TOTAL</b> |                                 | <b>3.896.373,08</b> | <b>3.916.746,92</b> | <b>4.306.351,49</b> | <b>4.151.653,40</b> | <b>4.487.168,37</b> |

Miles de euros.

NE: Equipamento "Healthcare" non electromédico; EE: Equipamento Electromédico General; AT: Equipamento Alta Tecnoloxía



NOTA: En Alta Tecnoloxía, non están imputados (en ningún exercicio) os custos vinculados ó DC-SER1-13-054; trátase dun contrato xestionado directamente por SS CC e descoñecemos os importes abonados ó proveedor.



## FACTURACIÓN

### Recursos

#### HUMANOS

|                     |                          |    |
|---------------------|--------------------------|----|
| XEFA SERVIZO        | Dna. Laura Larriba Leira |    |
| Xefa grupo          |                          | 2  |
| Aux. administrativo |                          | 10 |

#### ORGANIGRAMA

|             |                                   |
|-------------|-----------------------------------|
| FACTURACIÓN | RECOLLIDA DE DATOS                |
|             | FACTURACIÓN-XESTIÓN DE COBRAMENTO |
|             | VÍA DE CONSTRINXIMENTO            |

### Actividade

| FACTURAS EMITIDAS | 2022   | 2021   |
|-------------------|--------|--------|
| Nº total          | 12.252 | 11.017 |

Miles de euros.

| EXPEDIENTES EN TRAMITACIÓN EN VIA DE CONSTRINXIMENTO | 2022    | 2021    |
|--|---------|---------|
| Expedientes  | 400     | 711     |
| Importe*   | 407.962 | 580.601 |

Miles de euros.

| FACTURACIÓN A TERCEIROS* | 2022       | 2021       |
|--------------------------|------------|------------|
| Accidentes de tráfico    | 2.908.516  | 2.083.992  |
| Mutuas patronais         | 3.666.374  | 5.200.912  |
| Aseguradoras privadas    | 4.186.134  | 3.140.024  |
| Outros**                 | 2.353.256  | 1.304.973  |
| TOTAL                    | 13.114.281 | 11.729.901 |

\* Euros.

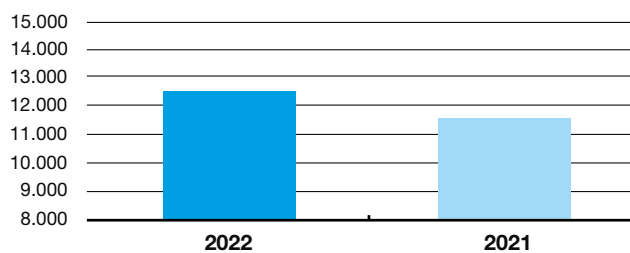
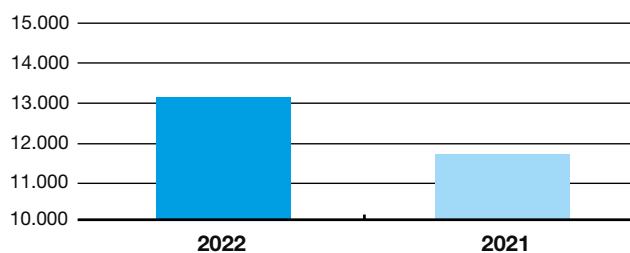
\*\* Venda outros bens, matrícula oficial, aportación farmacéutica, convenios internacionais, particulares, outros.

| INGRESOS*             | 2022       | 2021       |
|-----------------------|------------|------------|
| Accidentes de tráfico | 2.878.790  | 1.611.846  |
| Mutuas patronais      | 3.639.694  | 4.316.962  |
| Aseguradoras privadas | 3.729.945  | 4.462.748  |
| Outros**              | 2.217.231  | 1.272.518  |
| TOTAL                 | 12.465.660 | 11.664.074 |

\* Euros.

\*\* Venda outros bens, matrícula oficial, aportación farmacéutica, convenios internacionais, particulares, outros.

| % COBRAMENTO/FACTURACIÓN | 2022  | 2021   |
|--------------------------|-------|--------|
| Accidentes de tráfico    | 98,98 | 77,34  |
| Mutuas patronais         | 99,27 | 83,00  |
| Aseguradoras privadas    | 89,10 | 142,12 |
| Outros                   | 94,22 | 97,51  |
| TOTAL                    | 95,05 | 99,44  |



O Servizo de Facturación ten implantado e certificado un Sistema de Xestión da Calidade (UNE-EN-ISO 9001:2008).  
Certificación en vigor ata o 11-03-2025.

## HOSTALERÍA

### Recursos

#### HUMANOS

XEFE DE SERVICIO D. Carlos Manuel Corral Lamas

### ÁREA DE COCINA

#### Recursos

#### HUMANOS

|                     |   |              |            |
|---------------------|---|--------------|------------|
| Xefe de grupo       | 1 | Cociñeiros   | 24         |
| Aux. administrativo | 2 | Pinches      | 176        |
| A.P.P.C.C.          | 1 | <b>TOTAL</b> | <b>205</b> |
| Encargado almacén   | 1 |              |            |

#### Actividade

#### PRODUCCIÓN TOTAL DIETAS

|                           |                |
|---------------------------|----------------|
| POR CENTROS               |                |
| H. Universitario A Coruña | 336.676        |
| H. Teresa Herrera         | 50.334         |
| H. Martítimo de Oza       | 52.406         |
| H. Abente y Lago          | 29.875         |
| <b>TOTAL</b>              | <b>469.291</b> |

#### COCINA H.V.X. (EXTERNALIZADO)

|                    |              |
|--------------------|--------------|
| Custo              | 360.495,00 € |
| Inxestas pacientes | 52.073       |

### ÁREA DE LIMPEZA

#### Recursos

#### HUMANOS

|                     |          |
|---------------------|----------|
| Xefe de grupo       | 1        |
| Encargados de turno | 1        |
| Cocinero            | 1        |
| <b>TOTAL</b>        | <b>3</b> |

#### Actividade

#### SERVICIOS CONCERTADOS

|                           |              |                                    |                      |
|---------------------------|--------------|------------------------------------|----------------------|
| CUSTO POR CENTROS         |              | C. saúde e pacs                    | 1.668.943,90         |
| H. Universitario A Coruña | 8.140.644,12 | Lavandería e C. Espec. Ventorrillo | 358.501,12           |
| H. Teresa Herrera         | 2.274.349,49 | Reten Espec. Covid 19              | 294.930,42           |
| H. Virxe da Xunqueira     | 574.598,96   | <b>TOTAL</b>                       | <b>15.470.647,05</b> |
| H. Abente y Lago          | 1.188.744,28 |                                    |                      |
| H. Marítimo de Oza        | 969.934,96   |                                    |                      |

Miles de euros.

#### PERSOAL EMPRESAS CONCERTADAS

|       |     |
|-------|-----|
| Total | 373 |
|-------|-----|

## ➤ [HOSTALERÍA]

## ÁREA DE LAVANDERÍA

## Recursos

## HUMANOS

|                      |    |                |           |
|----------------------|----|----------------|-----------|
| Xefe de sección      | 1  | Lavandeiros/as | 21        |
| Encargados de quenda | 2  | Costureiras    | 5         |
| Aux. administrativo  | 1  | <b>TOTAL</b>   | <b>68</b> |
| Pasadoras de ferro   | 38 |                |           |

## Actividade

## PRODUCCIÓN ANUAL

## POR CENTROS

|                 | Kilos            |
|-----------------|------------------|
| C.H.U. A Coruña | 2.830.532        |
| Lugo            | 1.795.753        |
| Outros centros  | 797.863          |
| <b>TOTAL</b>    | <b>5.424.148</b> |

## ÁREA DE LENCERÍA

## Recursos

## HUMANOS

|                      |   |                |           |
|----------------------|---|----------------|-----------|
| Encargados de quenda | 1 | Lavandeiros/as | 6         |
| Costureiras          | 4 | <b>TOTAL</b>   | <b>19</b> |
| Pasadoras de ferro   | 8 |                |           |

## Actividade

## PRODUCCIÓN ANUAL

|                       | Prendas distribuídas |
|-----------------------|----------------------|
| Sabana cama           | 2.105.655            |
| Manta cama            | 104.261              |
| Colcha cama           | 191.703              |
| Almofadas             | 156.596              |
| Funda almofada        | 902.456              |
| Toallas               | 985.706              |
| Camison paciente      | 458.046              |
| Pixama paciente       | 346.026              |
| Pixama quirúrxico     | 572.518              |
| Outras prendas varias | 351.917              |

## SERVICIO DE DISTRIBUCIÓN EXTERNO CONTRATADO

|       |              |
|-------|--------------|
| Total | 552.202,68 € |
|-------|--------------|

## EQUIPAMENTOS

### Recursos

#### HUMANOS

|   |                              |   |
|---|------------------------------|---|
| XEFA SERVIZO                            | Dna. Cristina Enjamio Cabado |   |
| Grupo técnico da función administrativa |                              | 1 |
| Grupo administrativo                    |                              | 1 |
| Grupo auxiliar administrativo           |                              | 2 |
| TOTAL                                   |                              | 5 |

### Actividade

|  | 2022            | 2021           |
|--|-----------------|----------------|
| Pedidos  | 186             | 145            |
| Expedientes de contratación tramitados na Área Sanitaria           | 31              | 4              |
| Importe tramitado en expedientes de contratación da Área Sanitaria | 1.715.832,15 €  | 388.583,71 €   |
| Expedientes de contratación centralizados                          | 13              | 8              |
| Importe tramitado en expedientes de contratación centralizados     | 13.466.732,51 € | 3.691.150,80 € |
| Expedientes tramitados de cesión de equipamento                    | 132             | 126            |
| Actividade de inventario, altas e baixas                           | 848             | 1.723          |

## MANTEMENTO

### Recursos

#### HUMANOS

XEFE SERVIZO D. Victor Calvo Cheda

#### MANTEMENTO XERAL

|   |    |   |           |
|---|----|---|-----------|
| HOSPITAL UNIVERSITARIO A CORUÑA   |    | ATENCIÓN PRIMARIA                       |           |
| Enxeñeiro técnico   | 3  | Conductor instalacións                  | 8         |
| Xefes de unidade  | 3  | Persoal de oficio                       | 3         |
| Xefatura de grupo (tarde e noite)   | 5  | Electricistas                           | 4         |
| Persoal de oficio   | 41 |   |           |
| HOSPITAIS PERIFÉRICOS   |    | PERSOAL ADMINISTRATIVO E DE SOPORTE     |           |
| Hospital Materno-Infantil, Hospital Marítimo de Oza,<br>Hospital Abete y Lago, Hospital Vixe da Xunqueira,<br>Centro de Especialidades Ventorrillo, Lavandería da Grela |    | Xefa de sección (Dna. Marisa Carretero) | 1         |
| Responsable de mantemento periféricos   |    | Xefe de grupo                           | 1         |
| D. Juan Pedro Antelo Lavandeira   |    | Aux. Adminitrativo                      | 5         |
| Enxeñeiro superior  |    | Celador                                 | 1         |
| Xefe de unidade   |    |   |           |
| Persoal de oficio   |    | <b>TOTAL PLANTILLA</b>                  | <b>79</b> |

#### PERSOAL EXTERNO A XORNADA COMPLETA POR CONTRATO

|                         |   |  |           |
|-------------------------|---|--|-----------|
| HOSPITAL A CORUÑA       |   | HOSPITAL ABENTE Y LAGO E HOSPITAL MARÍTIMO OZA |           |
| Cofrico (cocina)        | 1 | Veolia Servicios Norte                         | 9         |
| Air Liquide             | 2 |  |           |
| Siemens                 | 1 | HOSPITAL VIRXE DA XUNQUEIRA                    |           |
|                         |   | Veolia Servicios Norte                         | 6         |
| HOSPITAL TERESA HERRERA |   | ATENCIÓN PRIMARIA                              |           |
| Veolia Servicios Norte  | 9 | Engie S.L.                                     | 5         |
| LAVANDERÍA XERAL        |   | <b>TOTAL CONTRATOS</b>                         |           |
| Veolia Servicios Norte  | 5 |  | <b>38</b> |

### Actividade

O servizo de Mantemento ten como función a conservación e bo funcionamento de dispositivos, equipos, sistemas e infraestrutura que sirven de apoio para ofrecer, dentro do sistema, a mellor asistencia sanitaria .

Tamén dentro dos seus cometidos está o de facer tanto obras de mantemento estrutural dos edificios en hospitais e centros de saúde como a de adaptacións de espazos existentes a novas utilizacións.

## ➤ [MANTEMENTO]

**Propósitos e obxectivos do mantemento**

- |   |  |
|---|--|
| <ul style="list-style-type: none"> <li>• <b>Seguridade</b><br/>A que garantice o bo funcionamento das cousas , a que de a coñecer o mapa de riscos, a que prevea situacións de emerxencia, a que se achegue ó usuario informándolle de modificacións estruturais e accións conxuntas.</li> <li>• <b>Calidade</b><br/>Na elaboración de traballos con controles protocolizados, na aplicación de métodos, procedementos e equipos adecuados para as diferentes instalacións, etc.</li> </ul> | <ul style="list-style-type: none"> <li>• <b>Fiabilidade</b><br/>Orden interno que xustifique documentalmente a súa actividade dentro do entorno hospitalario.</li> <li>• <b>Confortabilidade</b><br/>Garantir ó usuario ambientes de traballo, ordenados e cómodos.</li> <li>• <b>Rentabilidade</b><br/>Control dos custos por proceso de calqueira actividade.</li> </ul> |
|---|--|

**Cobertura**

- 5 Hospitales
- 3 Centros de especialidades
- 13 PAC
- 72 Centros de salud
- 1 Lavandería industrial

**Actividade**

| <b>APROVISIONAMENTOS (TOTAL ÁREA SANITARIA)</b> |            | <b>ORDES DE TRABALLO</b>        |               |
|---|------------|---------------------------------|---------------|
| Auga (m <sup>3</sup> )                          | 332.940    | Hospital Universitario A Coruña | 26.797        |
| Enerxía eléctrica (kWh)                         | 24.512.124 | Hospital Teresa Herrera         | 5.162         |
| Gasóleo C (l)                                   | 248.064    | Hospital Marítimo de Oza        | 2.699         |
| Gas natural (kWh)                               | 33.334.201 | Hospital Abente y Lago          | 6.339         |
| Propano (kgs.)                                  | 21.823     | Lavandería "La Grela"           | 18            |
| Biomasa (kg)                                    | 887.221    | C.E. Ventorrillo                | 645           |
| Total enerxías (euros)                          | 7.819.440  | Hospital Virxe da Xunqueira     | 5.659         |
| Osíxeno líquido (m <sup>3</sup> )               | 1.337.065  | Centros de Saúde                | 5.259         |
| Protóxido de Nitróxeno (kgs)                    | 1.715      | <b>TOTAL</b>                    | <b>52.578</b> |
| Aire medicinal compresor (m <sup>3</sup> )      | 457.409    |                                 |               |
| Nitróxeno líquido (m <sup>3</sup> )             | 158.624    |                                 |               |
| Óxido Nítrico (m <sup>3</sup> )                 | 590        |                                 |               |
| Dióxido de Carbono sólido (kg)                  | 11.788     |                                 |               |
| Gases medicinais (euros)                        | 1.300.649  |                                 |               |

## MEDIOAMBIENTE E CALIDADE

### Recursos

#### HUMANOS

|                |                          |
|----------------|--------------------------|
| XEFA SECCIÓN   | Dna. Laura Larriba Leira |
| Administrativo | 1                        |

### Actividade

A **misión da unidade de Xestión de Ambiental e Calidade** é a planificación e xestión ambiental nos centros da Area Sanitaria de A Coruña e Cee (ASCC) e da calidade na Dirección de Recursos Económicos (DRREE), desenvolvendo e coordinando a execución dos plans e políticas de medio ambiente e calidade na súa area de competencia, no marco das liñas estratéxicas da ASCC e o SERGAS.

No ano 2022, as principais actividades realizadas pola unidade foron:

#### XESTIÓN AMBIENTAL

- Planificación, deseño, apoio a implantación, mantemento e seguimento do Sistema de Xestión Ambiental UNE-EN-ISO 14001:2015, segundo o establecido no Plan de Xestión Ambiental da Area sanitaria implantado e certificado, nos centros:
  - Hospital Teresa Herrera.
  - Hospital de Oza.
  - Hospital Abente y Lago.
  - Hospital Virxe da Xunqueira.
 Certificación en vigor ata o 09-09-2025.
- Xestión dos aspectos ambientais que se xeran nos centros, nos aspectos operativos, técnicos e administrativos:
  - Elaboración e seguimento de indicadores.
  - Mantemento de rexistros.
  - Auditoría do plan de xestión de residuos.
  - Realización de controis ambientais normativos.
  - Cumprimentación de informes regulamentarios.
- Elaboración, implantación e posteriores revisións/actualizacións de protocolos e procedementos de xestión ambiental .Seguimento dos mesmos.
- Formación e información ao persoal da institución en materia de Xestión Ambiental e o Plan de Xestión de Residuos.
- Seguimento de expedientes de renovación das licencias de vertido e actualización de focos de emisión.

#### XESTIÓN DA CALIDADE

- Planificación, deseño, apoio a implantación, mantemento e seguimento, do sistema de xestión da calidade coa adaptación a UNE-EN-ISO 9001:2015, segundo o establecido no Plan de Calidade da Dirección de Recursos Económicos: TQM17.

Sistema de Xestión da Calidade (UNE-EN-ISO 9001:2015) implantado e certificado, nos procesos de:

- Facturación a terceiros obrigados ao pago.  
Facturación de aqueles casos non cubertos pola seguridade social e nos que exista un terceiro responsable obrigado o pago e a xestión do cobro das facturas emitidas. Certificada para toda a Area Sanitaria. Certificación en vigor ata o 11-03-2025.
- Lavandería.  
Lavado, saneamento da roupa, repaso e confección de roupa hospitalaria así como a posta da mesma a disposición do centro sanitario. Ademais dos centros pertencentes a Area Sanitaria, atende o Hospital Universitario Lucus Augusti. Certificación en vigor ata o 11-03-2025.
- Comunicacóns:  
A dotación, instalación e modificación da liña de voz no mantemento de equipos de voz e de datos, e a xestión e control das comunicacións telefónicas entre os centros dos profesionais do complexo e co exterior. Certificada para toda a actividade que para pola centraliña telefónica da Area Sanitaria. Certificación en vigor ata o 11-03-2025
- Limpeza e servizos hostaleiros externos.  
Xestión administrativa e prestación do servizo de limpeza e control de servizos hostaleiros externos, prestados directamente polo Servizo de Hostalería ou por empresas adxudicatarias. Certificado para os centros seguintes: H A Coruña, H Teresa Herrera, H.de Oza, H Abente y Lago, H. Público de Cee e Centro de especialidades do Ventorriño. Certificación en vigor ata o 11-03-2025.
- Formación ao persoal da institución en materia de xestión da calidade.

## ➤ [MEDIOAMBIENTE E CALIDADE]

## ACTIVIDADES COMÚNS

- Coordinación e seguimento de programas de calidade implantados na DRREE e de xestión ambiental na Área Sanitaria.
- Auditorías Internas de Sistemas de Xestión da Calidade UNE-EN- ISO-9001:2015, e Sistema de Xestión Ambiental UNE-EN ISO 14001:2015.

## • Participación en:

- Comisión de Humanización del area Sanitaria A Coruña e Cee.
- Grupo técnico de Contratación de Servizos: Xestión de Residuos, SERGAS.
- Grupo de traballo en Economía Circular SERGAS.
- Red Nacional de Responsabilidad Social en Centros Sanitarios.

## COMISIÓNS E GRUPOS DE MELLORA

- Coordinación do grupo de traballo de:
  - Calidade da DRREE.
  - Xestión ambiental e de xestión de residuos na Área Sanitaria A Coruña e Cee.

**Xestión de residuos**

Monitorización e seguimento da xestión e do plan de xestión de residuos nos centros da ASCC.

**PRODUCCIÓN DE RESIDUOS (KG/ANO)**

|      | CLASE I  | CLASE II  | CLASE I+II | CLASE III | CLASE IV |
|------|----------|-----------|------------|-----------|----------|
| 2020 | 409.957* | 1.698.583 | 126.000    | 481.324   | 31.742   |
| 2021 | 455.728  | 1.833.807 | 126.000    | 556.769   | 34.797   |
| 2022 | 457.655  | 1.847.578 | 126.000    | 479.164   | 40.537   |

\* Non se inclúen os residuos recollidos polo servizo municipal: mestura de residuos inertes, materia orgánica e papel cartón.

**CALIDAD (Modelo corporativo de xestión integrada da calidade. Servizo Galego de Saúde)**

| DESCRIPCIÓN  | INDICADOR   | Resultados<br>exercicio 2021 | ESTANDAR    | Resultados<br>exercicio 2022 |
|--|---|------------------------------|-------------|------------------------------|
| Actividades formativas de concienciación e implicación co medio ambiente.        | Actividades formativas de concienciación e implicación col medio ambiente           | 26                           | ≥6          | 27                           |
| Xeración de residuos da actividade sanitaria                                     | Xeración de residuos da actividade sanitaria Clases II, III y IV (en kg.) / UPH     | 26,91                        | ≤ 20 kg/UPH | 25,18                        |
| Cantidade de residuos cuxo tratamento e reutilización, reciclaxe, valorización . | Porcentaxe de residuos cuxo tratamento e reutilización, reciclaxe e/ou valorización | 16,49                        | ≥10%        | 17,36                        |



## OFICINA TÉCNICA DE ARQUITECTURA

### Recursos

#### HUMANOS

Licenciado en Arquitectura\* D. José Manuel López Mihura

Técnico superior en organización e administración sanitaria. Licenciado en Arquitectura.

#### FÍSICOS

Despacho na planta sótano 2 do edificio do Hotel de Pacientes.

### Actividade

Centrada nos proxectos de reforma e ampliación do HUAC, en concreto na FASE 0 do NOVO PLAN DIRECTOR do Hospital Universitario de A Coruña e no deseño do NOVO CHUAC:

#### NOVO PLAN DIRECTOR DEL HUAC. FASE 0.1

| EXP | SITUACIÓN   | USO ACTUAL                                  | USO PROPUESTO   |
|-----|---|---|---|
| 1   | PLANTA 4ª<br><b>Bloques A, B y C NORTE</b><br>(3.219 m <sup>2</sup> ) | Vacío.<br>Antiguas urgencias                | Hospitales de día de: <ul style="list-style-type: none"> <li>• Oncología</li> <li>• Hematología</li> <li>• Polivalente</li> <li>• Alergias</li> </ul> Consultas de: <ul style="list-style-type: none"> <li>• Trasplante hepático</li> <li>• Insuficiencia cardiaca</li> </ul> |
| 2   | PLANTA 5ª<br><b>Bloque B. SUR</b><br>(910 m <sup>2</sup> )            | Vacío.<br>Antiguo bloque quirúrgico         | Nueva unidad de hospitalización   |
| 3   | PLANTA 6ª<br><b>Bloque B</b><br>(1.189 m <sup>2</sup> )               | Vacío.<br>Antiguo bloque quirúrgico         | Unidad de cuidados intensivos<br>Unidad de cuidados intermedios   |
| 4   | PLANTA 1ª<br><b>Bloque B. SUR</b><br>(600 m <sup>2</sup> )            | Vacío.<br>Antigua central de esterilización | Ampliación servicio de farmacia<br>Sala polivalente de urgencias  |

#### NOVO PLAN DIRECTOR DEL HUAC. FASE 0.2

| EXP | SITUACIÓN   | USO ACTUAL                                  | USO PROPUESTO  |
|-----|---|---|--|
| 1   | PLANTA 5ª<br><b>Bloque C NORTE</b><br>(956 m <sup>2</sup> ) | Unidad de diálisis<br>UCI politraumatizados | Ampliación de unidade de diálise<br>Ampliación de unidade de reanimación |
| 2   | PLANTA 5ª<br><b>Bloque B NORTE</b><br>(803 m <sup>2</sup> ) | Unidad de cuidados intermedios              | Unidade de probas funcionais de neumoloxía                               |
| 3   | PLANTA BAJA<br><b>Bloque A</b><br>(1.240 m <sup>2</sup> )   | Hospital de día.                            | Unidade de medicina preventiva<br>Laboratorio de urxencias               |

## ➤ [OFICINA TÉCNICA DE ARQUITECTURA.]

Ó marxe das obras ligadas o “Plan Director” , realizáronse numerosas reformas internas nos distintos edificios da ÁREA SANITARIA DE A CORUÑA E CEE, entre as que destacan:

- Reforma en urxencias. Planta 1ª HUAC.
- Reforma en el laboratorio de microbiología. Planta 3ª HUAC.
- Reforma de área de tallado en anatomía patolóxica planta 3ª HUAC.
- Área de consultas “doeme” en dormitorios médicos. Planta 4ª HUAC.
- Reforma de área de lencería. Planta 2ª. HUAC.
- Oficinas y talleres de electromedicina planta. 2ª HUAC.
- Cabina almacén de farmacia planta 1ª HUAC.
- Reformas en consultas exernas. Plantas 2ª y 3ª. HUAC.
- Ampliación de talleres de manteniemento.
- Reforma en área de docencia. Edificio hotel de pacientes.
- Ensayos clínicos de oncología. Planta 4ª HTH.
- Reformas de fase 1 de urxencias HTH. Planta SS HTH.
- Reforma integral de la unidad de ensayos clínicos de oncoloxía. Planta 4ª HTH.
- Reformas en hospitalización de psiquiatría. Planta 1ª. Hospital Marítimo de Oza.
- Unidad de crónicos complexos. Planta 2ª. Hospital Marítimo de Oza.
- Reforma de unidade de oftalmoloxía. Planta 1. HAL.
- Reforma en uci y quirófanos. Hospital de Cee.
- Reforma no centro de saúde San José.
- Reforma do centro de saúde das Adormideras. A coruña.
- Reforma do centro de saúde da Casa do Mar. A coruña.
- Reforma do centro de saúde de acea de ama. Culleredo.

Realizáronse numerosos estudos de proxectos nos distintos edificios da XXIAC, entre as que destacan:

- Reforma de cubiertas en distinto bloques del HUAC.
- Reforma de circulaciones en radiodiagnóstico. P. 2ª HUAC.
- Marquesina y fachada de farmacia. P. 1ª HUAC.
- Instalación de microscopio electrónico; p. 3ª HUAC.
- Unidad de trabajo-parto recuperación. HTH.
- Novo aparcamiento no recinto do HTH.
- Habitacións de médicos de garda. HTH.
- Reposición de cubierta de rehabilitación no Hospital Marítimo de Oza.
- Reforma de oftalmología. HAL.
- Ampliación urxencias de Cee (dialisis).
- Reforma do C.S. San José. A coruña.
- Reforma do C.S. Bergondo.

Outras funcións complementarias realizadas pola oficina técnica de arquitectura foron:

- Actualización da información gráfica de todos os edificios da XXIAC.
- Estudio de eficiencia enerxética.
- Control da situación urbanística do centro e inventariado catastral.
- Control de superficies de cada unidade para a imputación de custos.
- Control preventivo do estado construtivo de edificios e instalacións e da adecuación a normativa de éstas.
- Realización de plans de seguridade en operacións de reforma e mantemento.
- Informes sobre danos ocasionados na estrutura física do hospital, por siniestros.
- Deseño e distribución do mobiliario, sinalización, decoración,...
- Apoio técnico na implantación de tecnoloxía.
- Elaboración de plans de necesidades, protocolos e procedementos de actuación.
- Estudio e propostas á dirección, iniciativas que, dende o punto de vista arquitectónico ou de infraestruturas, supoñen unha mellora para a actividade sanitaria.
- Asesoramento técnico para a toma de decisións do equipo directivo.

## ORDE INTERNA E SEGURIDADE

### Recursos

#### HUMANOS

| RECURSOS PROPIOS                |    | Transportes                   |           | RECURSOS ALLEOS                   |            |
|---------------------------------|----|-------------------------------|-----------|-----------------------------------|------------|
| Responsable do servizo          |    | Xefe de grupo                 | 1         | Seguridade                        |            |
| D. José A. Fraga Parafita       |    | Condutores                    | 14        | Coordinador seguridade            | 1          |
| Coordinador                     | 1  | Encargado de quenda           | 2         | Xefe de equipo                    | 5          |
| Persoal administrativo          |    | Almacén                       |           | Vixiantes                         | 68         |
| Aux. administrativo             | 1  | Celadores                     | 1         | Técnico seguridade (Tecnoloxía)   | 2          |
| Comunicacións                   |    | Seguridade                    |           | Movemento mobiliario /            |            |
| Xefe de equipo                  | 1  | ESI 1/Conductor               | 1         | aparataxe mudanzas                |            |
| Telefonistas                    | 12 | <b>Total recursos propios</b> | <b>35</b> | Operarios                         | 3          |
| Grupo técnico admtv.            | 1  |                               |           | Transporte sanitario e mensaxería |            |
| Técnico Seguridade (Tecnoloxía) | 2  |                               |           | Persoal                           | 71         |
|                                 |    |                               |           | <b>Total recursos alleos</b>      | <b>185</b> |

### Actividade

A actividade do Servizo céntrase nos seguintes ámbitos:

- **Seguridade:** vixilancia, tecnoloxía dos diferentes subistemas (CCTV, Control de Accesos, Intrusión así como Protección Contra Incendios (PCI) e mantemento das mesmas, así como a sinalización correspondente á seguridade.
- **Loxística:** transportes e traslados tanto de persoas como de cousas, mobiliario, aparataxe entre os diferentes Centros, así como a xestión dos almacéns da Xerencia. Traslado de mostras entre os Centros, mensaxería, etc. Transporte sanitario non urxente así como o transporte de órganos e sanitarios de transplantes de órganos e tecidos. Tamén control e xestión do parque móbil propio e alleo da Xerencia así coma os aparcamentos.
- **Comunicacións:** xestión das instalacións e reparacións, modificacións na configuración, así como adquisición de material de telefonía fixa ou móbil, telefax, etc.
- **Orde Interna:** Por outra banda tamén se xestiona e coordina todo o relacionada coa sinalización de carácter informativo, sinalización vial e rotulación en xeral da Xerencia así como o control de espazos e autorizacións de uso dos mesmos. Tamén o control de circuitos dos Centros.

Entre outras, xestínonse e destácanse as seguintes:

|  |                         |
|--|-------------------------|
| Xestión asesoramento e control de mensaxería | 8.123                   |
| Xestión de avarías e instalación telefónicas | 4.210                   |
| Xestión de seguros por incidencias           | 7                       |
| Servizo intercentros                         | 11.085                  |
| Servizo cidade                               | 2 viaxes día*           |
| Camión mercaderías intercentros              | Varias saídas diarias** |

\* Con 24 paradas en puntos diferentes.

\*\* Segundo a demanda da xerencia: farmacia, esterilización, quirófano, etc.

#### OUTRAS ACTIVIDADES (Persoal subalterno - mudanzas)

|                        |       |
|------------------------|-------|
| Movementos de material | 7.650 |
| Movemento de mobles    | 2.250 |

#### SEGURIDADE E EMERXENCIAS (actividades de autoprotección)

|  |     |
|--|-----|
| Xefe equipo E.S.I. (xefe grupo conductores)  | 1   |
| Voluntarios E.S.I.                           | 41  |
| Localización e resolución intervencións ESI  | 75  |
| Simulacros servizos (prácticas clave 10.000) | 00* |
| Prácticas contra incendios (nº asistente).   | 00* |
| Revisións escaleiras e equipos               | 350 |
| Teléfonos                                    | 185 |
| Sinalización/Rotulación                      | 720 |
| Telefonía móbil revisión e reparación        | 310 |
| Walkies Talkies, revisión e reparación       | 12  |
| Prácticas de lume real                       | 0*  |

\* Por motivos Covid19

Por outra banda tamén cabe destacar, entre outras:

- A renovación do certificado do Sistema de Xestión de Calidade (UNE-EN-ISO 9001-2015) no apartado de comunicacións e telefonía do Servizo. Tamén destacar a renovación do certificado de Medio Ambiente (ISO 14001).
- Plan de Autorprotección dos Centros de Saúde de máis de 500 m<sup>2</sup>.
- Inspeccións Técnicas Obrigatorias do sistema de protección contra incendios (OCA) de Centros de Saúde máis de 500 m<sup>2</sup>.

## ORTOPRÓTESE E REINTEGRO DE GASTOS

### Recursos

#### HUMANOS\*

|                 |                            |   |
|-----------------|----------------------------|---|
| XEFA DE SERVIZO | Dna. Elena Martínez Marzoa |   |
| Xefes de grupo  |                            | 2 |
| Xefa de equipo  |                            | 1 |

\* Dos 2 xefes de grupo, 1 está na inspección médica.

### Funcións

#### TRAMITACIÓN

- Expedientes ordinarios
- Reclamacións previas
- Propostas pagamento

#### REINTEGRO DE GASTOS

- Ortopróteses (próteses e vehículos)
- Asistencia sanitaria con medios alleos
- Produtos farmacéuticos
- Asistencia en mutuas
- Axudas por desprazamentos

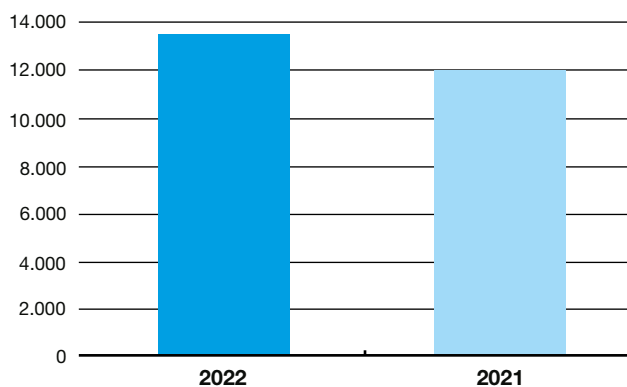
### Actividade

| ORTOPRÓTESE            | 2022      | 2021      |
|------------------------|-----------|-----------|
| Expedientes tramitados | 9.959     | 9.100     |
| Importe executado      | 2.763.788 | 3.414.686 |

| MEDIOS ALLEOS          | 2022  | 2021  |
|------------------------|-------|-------|
| Expedientes tramitados | 32    | 26    |
| Importe executado      | 6.027 | 7.899 |

| PRODUTOS FARMACÉUTICOS | 2022  | 2021  |
|------------------------|-------|-------|
| Expedientes tramitados | 34    | 21    |
| Importe executado      | 8.069 | 7.127 |

| MUTUAS                 | 2022 | 2021 |
|------------------------|------|------|
| Expedientes tramitados |      |      |

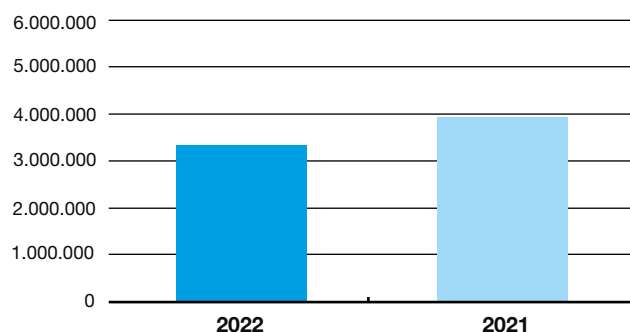


|                        |       |        |
|------------------------|-------|--------|
| Expedientes tramitados | 15    | 9      |
| Importe executado      | 6.055 | 18.987 |

| DESPRAZAMENTOS         | 2022    | 2021    |
|------------------------|---------|---------|
| Expedientes tramitados | 3.588   | 2.855   |
| Importe executado      | 460.092 | 535.596 |

| TOTAL REINTEGROS       | 2022      | 2021      |
|------------------------|-----------|-----------|
| Expedientes tramitados | 13.628    | 12.011    |
| Importe executado      | 3.244.031 | 3.984.296 |

#### Importe executado



## OSÍXENO E DIÁLISE

### Recursos

#### HUMANOS

|                     |                            |   |
|---------------------|----------------------------|---|
| XEFA SERVIZO        | Dna. Elena Martínez Marzoa |   |
| Xefe de grupo       |                            | 1 |
| Aux. administrativo |                            | 1 |

### Funcións

#### TRAMITACIÓN:

- Diálise domiciliaria.
- Terapias respiratorias a domicilio.
- Xestión arrendamento volumétricos hospital.
- Control orzamentario.
- Propostas de pagamento.

### Actividade

#### OSÍXENO A DOMICILIO

| OSÍXENO              | 2022               | 2021               |
|----------------------|--------------------|--------------------|
| Pacientes/mes        | 7.671              | 7.253              |
| Sesións/mes          | 225.344            | 213.958            |
| <b>Importe gasto</b> | <b>2.344.542 €</b> | <b>2.215.566 €</b> |

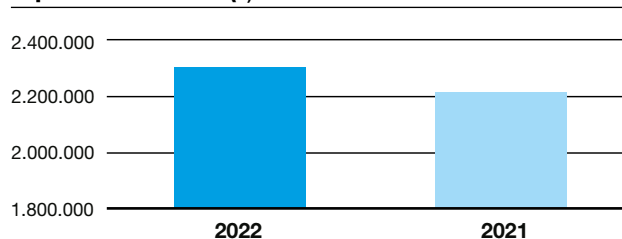
#### VOLUMÉTRICOS HOSPITAL

| VOLUMÉTRICOS         | 2022            | 2021            |
|----------------------|-----------------|-----------------|
| Pacientes anuais     | 55              | 58              |
| <b>Importe gasto</b> | <b>11.980 €</b> | <b>11.362 €</b> |

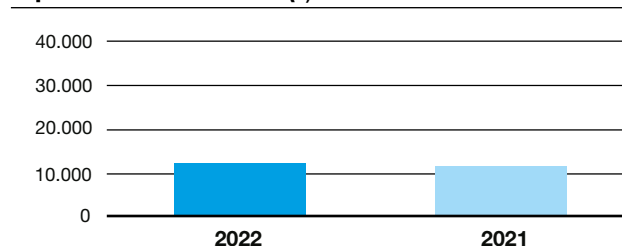
#### DIÁLISE A DOMICILIO

| DIÁLISE              | 2022               | 2021               |
|----------------------|--------------------|--------------------|
| Pacientes/mes        | 88                 | 93                 |
| Sesións/mes          | 2.470              | 2.578              |
| <b>Importe gasto</b> | <b>1.766.962 €</b> | <b>1.866.215 €</b> |

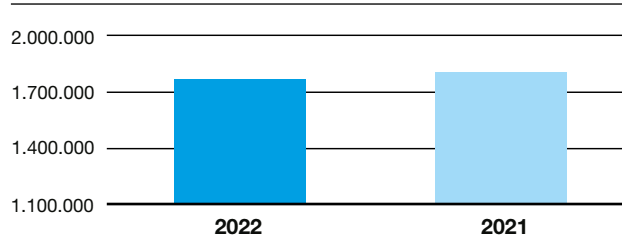
#### Importe anual osixeno(€)



#### Importe anual volumétricos (€)



#### Importe anual diálise (€)





ANÁLISE POR  
**Servizos estruturais**

# **Dirección de recursos humanos**

ÁREA SANITARIA DA CORUÑA E CEE  
**Memoria 2022**

## DIRECCIÓN DE RECURSOS HUMANOS

### Recursos

#### HUMANOS

|  |   |                                 |    |
|--|---|---------------------------------|----|
| Xefe de servizo retribucións                                   | 1 | Xefe grupo RR.HH.               | 1  |
| Xefe de servizo Servizo Técnico-Xurídico                       | 1 | Xefe grupo secretaría Dirección | 1  |
| Xefe de servizo de xestión RR.HH.                              | 1 | Coordinación Administrativa     | 1  |
| Xefe de servizo de avaliación económica e control orzamentario | 1 | Grupo técnico f. administrativa | 2  |
| Xefe de sección de RR.HH.                                      | 3 | Grupo Xestión f. administrativa | 1  |
| Xefe de sección de nóminas                                     | 1 | Grupo administrativo            | 3  |
| Xefe grupo nóminas   | 1 | Auxiliar administrativo         | 32 |
|  |   | Funcionarios (integración)      | 1  |

### Actividade

#### MOVEMENTOS DE PERSOAL

|                               |     |
|-------------------------------|-----|
| Comisións de servizo – alta   | 132 |
| Comisións de servizo – baixa  | 116 |
| Reingresso provisional        | 7   |
| Excedencia coidado fillos     | 29  |
| Excedencia coidado familiares | 11  |
| Invalidez                     | 35  |
| Permisos sen soldo            | 200 |
| Xubilacións                   | 247 |
| Falecementos                  | 12  |

#### CONTRATACIÓN/NOMEAMENTOS

|                       |        |
|-----------------------|--------|
| Vacantes              | 414    |
| Substitucións         | 7.435  |
| Acumulacións tarefas  | 27.536 |
| Servizos Determinados | 103    |
| Atención continuada   | 269    |
| Programas formación   | 390    |

#### TRAMITACIÓN ADMINISTRATIVA

|   |        |
|---|--------|
| Solicitudes permisos                      | 82.541 |
| Expedientes modificación cadro de persoal | 14     |
| Accidentes de traballo                    | 4.187  |
| Riscos embarazo                           | 92     |
| Riscos lactancia                          | 0      |
| Complementos pensión                      | 60     |

#### PROVISIÓN DE PRAZAS

|  |     |
|--|-----|
| Xefaturas                                    |     |
| Prazas convocadas persoal facultativo        | 10  |
| Prazas convocadas persoal sanitario          | 5   |
| Prazas convocadas persoal xestión e servizos | 1   |
| Expedientes avaliados xefaturas              | 18  |
| Reavaliacións resoltas                       | 0   |
| Mobilidade interna                           |     |
| Prazas adxudicadas                           | 236 |

#### ABSENTISMO POR IT

|   |         |
|---|---------|
| Procesos I.T.                             | 8.459   |
| Procesos maternidade/paternidade          | 215     |
| Días baixa por IT                         | 301.088 |
| Días substituídos IT                      | 201.700 |
| Días ausencia por maternidade/paternidade | 17.518  |
| Días substituídos maternidade/paternidade | 10.499  |
| Duración media procesos IT                | 31      |
| Persoas media diaria baixa                | 825     |
| Importe medio gasto diario                | 38.682  |

#### PUNTO DE ACREDITACIÓN ELECTRÓNICA

|                                |       |
|--------------------------------|-------|
| Expedición tarxeta electrónica | 2.375 |
|--------------------------------|-------|



## ➤ [DIRECCIÓN DE RECURSOS HUMANOS]

**RETRIBUCIÓN**

|                                       |             |
|---------------------------------------|-------------|
| Gasto capítulo I                      | 407.635.960 |
| Nóminas tramitadas                    | 228.970     |
| Incidencias tramitadas                | 78.675      |
| Sentenzas abonadas                    | 3           |
| Importe retribucións fixas            | 231.864.483 |
| Importe retribucións variables        | 37.737.874  |
| Importe retribucións persoal eventual | 68.140.194  |
| Importe acción social                 | 318.116     |
| Cotas patronais seguridade social     | 69.575.293  |
| Traballadores media mes               | 8.302       |

**EXPEDIENT-E**

|  |         |
|--|---------|
| Atención ao usuario<br>(telefónica, consultas, dúbidas...) | 58.257  |
| Atención ao usuario<br>(recepción e asesoramento persoal)  | 2.012   |
| Méritos validados  | 169.212 |
| Méritos catalogados  | 36.677  |
| Méritos dixitalizados en FIDES-EXPEDIENT-E                 | 171.499 |
| Inscricións en procesos de vinculacións temporais          | 21.952  |
| Inscricións en ofertas públicas de emprego                 | 20.352  |
| Inscripción en concurso de traslados                       | 754     |

**ESPAZO DO PROFESIONAL**

|  |        |
|--|--------|
| Certificación de servizos prestados                        | 1.882  |
| Certificados INEM  | 5.947  |
| Certificados INSS  | 320    |
| Outros certificados  | 535    |
| Maternidades   | 197    |
| Tramitación certificados delitos sexuais                   | 330    |
| Paternidade  | 38     |
| Anticipos  | 19     |
| Solicitudes informativas xubilacións INSS                  | 692    |
| Tramitación xubilacións                                    | 225    |
| Acreditación documental/COTEXO                             | 55.534 |
| Atención ao usuario<br>(telefónica, consultas, dúbidas...) | 25.681 |
| Atención ao usuario<br>(recepción e asesoramento persoal)  | 23.676 |
| Publicación web  | 230    |
| E-mails enviados (información)                             | 298    |
| E-mails consultas e respostas (usuarios)                   | 1.432  |
| Acollida a profesionais de novo ingreso                    | 673    |
| Expedición certificados dixitais                           | 12.494 |
| Chave 365  | 1.981  |
| E-Saúde  | 520    |
| Documentación IRPF (domicilios)                            | 33     |
| Validación de permisos                                     | 12.340 |
| Tramitación adaptación por saúde                           | 118    |
| Tramitación adaptacións por maternidade                    | 183    |
| Tramitación inscrición formación de áreas específicas      | 272    |
| Expedición tarxetas persoal xubilado                       | 22     |
| Expedición tarxetas alumnos en prácticas                   | 529    |

## SERVIZO TÉCNICO XURÍDICO

### Recursos

#### HUMANOS

|                                       |   |
|---------------------------------------|---|
| Xefe servizo técnico xurídico         | 1 |
| Técnico función administrativa        | 2 |
| Grupo auxiliar función administrativa | 1 |

#### FÍSICOS

O Servizo Técnico Xurídico atópase emprazado na sexta planta do Hotel de Pacientes con dependencia orgánica da Dirección de Recursos Humanos e funcional da Xerencia da Área Sanitaria de A Coruña e Cee.

### Actividade

O Servizo Técnico Xurídico (STX) encárgase do **estudo previo e a preparación das resolucións das solicitudes e reclamacións** previas así como a preparación dos informes aos recursos de alzada, ás reclamacións previas á vía laboral e demandas ante a Xurisdición Contencioso-Administrativa e Social que se presenten contra as resolucións da Xerencia en materia de recursos humanos, colaborando coa Asesoría Xurídica do SERGAS.

Prepáranse os antecedentes, dilixéncianse as comunicacións xudiciais e emítense os informes que procedan nas controversias que se susciten no ámbito de RRHH.

Lévase a cabo o estudo previo e preparación das resolucións aos **recursos de reposición** fronte a facturas emitidas pola Xerencia da Área Sanitaria de A Coruña e Cee no caso de existencia de terceiros obrigados ao pagamento no ámbito de RREE.

No STX préstase o **asesoramento e apoio xurídico** aos profesionais agredidos de acordo co Plan e as accións establecidas nos procedementos P-PRL 04 e P-PRL 20 (Plan Específico para a prevención da violencia externa na Área Sanitaria da Coruña e Cee). Ofrecese o apoio xurídico sobre todo no caso de que o profesional agredido estea decidido a denunciar os feitos, dando coñecemento dos feitos ao Ministerio Fiscal.

Aténdese no STX á xestión legal dos trámites xurídicos ligados á actividade asistencial do Complexo Hospitalario de A Coruña e de Atención Primaria e asume dende finais do ano 2018 as funcións do **Gabinete de Medicina legal**. Neste senso organiza e coordina a colaboración cos órganos da Administración de Xustiza, prestando apoio médico-legal ao persoal da Área Sanitaria.

A tarefa de medicina legal céntrase en todas aquelas cuestións de afectación médico-legal nos ámbitos das xurisdicións civil, penal e contencioso administrativa, así coma a cooperación coas distintas administracións públicas atendendo as diferentes peticións xurídicas (demandas, peritaxes, testificacións, identificacións, copia de historia clínica e documentación clínica aos xulgados....).

Remítense diariamente dende o STX os partes de agresións por violencia de xénero de Atención Primaria ao Xulgado correspondente.

Como usuario con perfil de Centro na Plataforma telemática do programa de **Reclamacións de Responsabilidade Patrimonial (RRPP)** da Consellería de Sanidade, recíbense e tramítanse as solicitudes a petición dos instrutores dos expedientes destas reclamacións por supostos danos derivados de asistencia sanitaria. Así mesmo instrúense no STX os expedientes de reclamacións de responsabilidade patrimonial por danos materiais ou persoais de menor contía.

Así mesmo elabóranse **informes** sobre aspectos xurídicos de cuestións formuladas por distintas Unidades Hospitalarias e de Atención Primaria no ámbito da súa competencia.

|                               |       |
|-------------------------------|-------|
| Resolucións a reclamacións    | 267   |
| Informes a recursos de alzada | 123   |
| Peticións xulgado             | 206   |
| Reclamacións de RRPP          | 65    |
| Procesos PEVE                 | 65    |
| Partes de lesións             | 1.209 |
| Total de HC sacadas lanus     | 289   |

ACTIVIDADE  
**Científica e docente**

ÁREA SANITARIA DA CORUÑA E CEE  
**Memoria 2022**

## ACTIVIDADE CIENTÍFICA E DOCENTE 2022

Pág.

Pág.

---

325 **Actividade científica**

326 ENSAIOS CLÍNICOS E PROXECTOS  
DE INVESTIGACIÓN

328 PROPIEDAD INTELECTUAL

329 PUBLICACIÓNS

363 **Actividade docente**

364 DOCENCIA

369 UNIDADE DE FORMACIÓN  
DE ENFERMARÍA

ACTIVIDADE

**Científica e docente**

# **Actividade Científica**

ÁREA SANITARIA DA CORUÑA E CEE

**Memoria 2022**

**ENSAIOS CLÍNICOS E PROXECTOS DE INVESTIGACIÓN****ENSAIOS CLÍNICOS****Estudios nuevos 2022***Fundación Profesor Novoa Santos-A CORUÑA*

|                  |            |
|------------------|------------|
| Ensayos clínicos | 121        |
| Observacionales  | 66         |
| <b>TOTAL</b>     | <b>187</b> |

**Estudios activos 2022***Fundación Profesor Novoa Santos-A CORUÑA*

|                  |              |
|------------------|--------------|
| Ensayos clínicos | 668          |
| Observacionales  | 362          |
| <b>TOTAL</b>     | <b>1.030</b> |

**Estudios nuevos 2022 por servicio y tipo**

|                         | <b>EECC</b> | <b>Observacional</b> | <b>TOTAL</b> |
|-------------------------|-------------|----------------------|--------------|
| Alergloxía              | 4           | 4                    | 8            |
| Anestesia e reanimación | 3           | 1                    | 4            |
| Atención Primaria       | 0           | 8                    | 8            |
| Cardioloxía             | 6           | 4                    | 10           |
| Cirurxía xeral          | 1           | 3                    | 4            |
| Cirurxía vascular       | 0           | 1                    | 1            |
| Dixestivo               | 0           | 2                    | 2            |
| Endocrinoloxía          | 8           | 2                    | 10           |
| Farmacia                | 0           | 3                    | 3            |
| Hematoloxía             | 6           | 5                    | 11           |
| Medicina interna        | 11          | 5                    | 16           |
| Microbioloxía           | 1           | 0                    | 1            |
| Nefroloxía              | 1           | 4                    | 5            |
| Neumoloxía              | 0           | 2                    | 2            |
| Neuroloxía              | 2           | 2                    | 4            |
| Neuroradioloxía         | 1           | 0                    | 1            |
| Oftalmoloxía            | 0           | 1                    | 1            |
| Oncoloxía               | 61          | 10                   | 71           |
| Pediatría               | 1           | 1                    | 2            |
| Reumatoloxía            | 13          | 3                    | 16           |
| UCI                     | 0           | 3                    | 3            |
| Unidade mama            | 1           | 0                    | 1            |
| ULM                     | 1           | 1                    | 2            |
| Uroloxía                | 0           | 1                    | 1            |
| <b>TOTAL</b>            | <b>121</b>  | <b>66</b>            | <b>187</b>   |

**Estudios independientes nuevos 2022**

|                       | <b>EECC</b> | <b>Observacional</b> | <b>TOTAL</b> |
|-----------------------|-------------|----------------------|--------------|
| <b>INDEPENDIENTES</b> |             |                      |              |
| Intramuros            | 0           | 0                    | 0            |
| Extramuros            | 12          | 15                   | 27           |
| <b>TOTAL</b>          | <b>12</b>   | <b>15</b>            | <b>27</b>    |

➤ [ENSAIOS CLÍNICOS E PROXECTOS DE INVESTIGACIÓN]

## PROXECTOS INVESTIGACIÓN CAPTADOS EN 2022

| Ámbito             | Convocatoria                             | Servicio o grupo investigación | Proyectos captados | Importe total captado |
|--------------------|--|--------------------------------|--------------------|-----------------------|
| <b>Europeos</b>    | EU Projects                              | <b>TOTAL EUROPEOS</b>          | <b>4</b>           | <b>1.463.370,70 €</b> |
|                    |  | Servicio oncoloxía (CHUAC)     | 1                  | 773.936,25 €          |
|                    |  | Servicio ORL (CHUAC)           | 1                  | 209.307,50 €          |
|                    |  | Grupo CELLCOM (INIBIC)         | 1                  | 400.000,00 €          |
|                    |  | Grupo DICOMOSA (INIBIC)        | 1                  | 80.126,95 €           |
| <b>Nacionales</b>  | Ministerio Ciencia e Innovación - ISCIII | <b>TOTAL NACIONALES</b>        | <b>18</b>          | <b>4.390.584,26 €</b> |
|                    |  | Oncoloxía                      | 1                  | 308.600,00 €          |
|                    |  | Terapia celular                | 1                  | 308.600,00 €          |
|                    |  | Reumatoloxía                   | 7                  | 2.603.925,00 €        |
|                    |  | Microbioloxía                  | 3                  | 445.640,00 €          |
|                    |  | Plasticidade epitelial         | 1                  | 73.389,26 €           |
|                    |  | CellCom                        | 1                  | 112.200,00 €          |
|                    |  | Enfermedades cerebrovasculares | 1                  | 20.930,00 €           |
|                    |  | INIBIC                         | 3                  | 517.300,00 €          |
| <b>Autonómicos</b> | GAIN - Xunta de Galicia                  | <b>TOTAL AUTONÓMICOS</b>       | <b>11</b>          | <b>1.270.500,00 €</b> |
|                    |  | Microbioloxía                  | 2                  | 221.500,00 €          |
|                    |  | CellCom                        | 3                  | 350.500,00 €          |
|                    |  | Plasticidade epitelial         | 1                  | 136.500,00 €          |
|                    |  | Reumatoloxía                   | 5                  | 562.000,00 €          |
| <b>Privados</b>    | Entidades privadas                       | <b>TOTAL PRIVADOS</b>          | <b>6</b>           | <b>209.735,04 €</b>   |
|                    |  | Microbioloxía                  | 1                  | 80.555,44 €           |
|                    |  | Viroloxía Clínica              | 1                  | 65.000,00 €           |
|                    |  | Cirurxía Torácica              | 1                  | 40.000,00 €           |
|                    |  | Oncoloxía                      | 2                  | 23.000,00 €           |
|                    |  | CELLCOM                        | 1                  | 1.179,60 €            |
|                    |  | <b>TOTAL</b>                   | <b>39</b>          | <b>7.334.190,00 €</b> |

## PROPIEDAD INTELECTUAL

### SOLICITUDES PROPIEDAD INDUSTRIAL

#### Solicitudes internacionales

##### PCT/EP2022/070350

CONNEXIN 43 FOR USE IN THE TREATMENT OF RETINOBLASTOMA PROTEIN POSITIVE TUMOURS. María Dolores Mayán Santos, Paula Carpintero Fernández, Alejandro García Yuste, Benigno Acea Nebril, Eduardo Fonseca Capdevila. **Titularidad:** Fundación Profesor Novoa Santos y Servizo Galego de Saúde.

##### PCT/EP2022/060267

METHOD FOR ASSESSING THE INTEGRITY OF A CIRCULAR DNA MOLECULE. José Luis Fernández García, Alejandro Mosquera Rey, Fátima Otero Fariña, Rebeca María Guillén Fajardo, Francisco Blanco García, Ignacio Rego Pérez. **Titularidad:** Servizo Galego de Saúde y Fundación Profesor Novoa Santos.

#### Solicitudes de patentes europeas

##### EP22382009.3

METHOD FOR THE TREATMENT OF BRCA1/2 MUTATED CANCER. María Dolores Mayán Santos, Marina Rodríguez-Candela Mateos, Benigno Acea Nebril, María Paz Santiago Freijanes. **Titularidad:** Fundación Profesor Novoa Santos y Servizo Galego de Saúde.

##### EP22382101.8

MICROSPHERES FOR EXTENDED RELEASE OF FENOPIBRATE. Beatriz Caramés Pérez, Francisco Javier Blanco García, Eduardo Domínguez Medina, Patricia Díaz Rodríguez, Uxía Nogueira Recalde. **Titularidad:** Servizo Galego de Saúde, Universidade de Santiago de Compostela, Fundación Profesor Novoa Santos, Fundación Instituto de Investigación Sanitaria Santiago de Compostela.

#### Patentes con entradas en fases nacionales

##### PCT/EP2020/071242

PEPTIDES FOR USE AS SENOTHERAPEUTIC AGENTS. Entrada en Europa y Estados Unidos de América.

##### PCT/EP2021/059778

CONTINUITY DEVICE FOR DERIVATIVE ILEOSTOMY. Entrada en Europa.

##### PCT/EP2021/062784

UBIQUITIN-LIGASE INHIBITORS FOR THE TREATMENT OF CANCER. Entrada en Europa, Estados Unidos de América, Canadá, Australia, Japón, China.

#### PROPIEDAD INTELECTUAL

##### SC 2018 22

Registro de software: "BREASTANALYSER". **Titularidad:** Universidade de Santiago de Compostela y Fundación Profesor Novoa Santos.



## PUBLICACIONES

### ALERXÍA

Rial, Manuel; López-Rodríguez, Raquel; Veleiro, Beatriz; Carballas, Clara. «Molecular allergy profile to house dust mites in Galicia (Spain)». *Journal of Allergy and Clinical Immunology*. Fl.: 14,290. D1

Veleiro, Beatriz. «Biomarkers Commonly Associated with Urticaria Severity Do Not Correlate With Angioedema Activity Scores». *Journal of Allergy and Clinical Immunology*. Fl.: 14,290. D1

Sastre, Joaquín. «Anxiety and body mass index affect asthma control: data from a prospective Spanish cohort». *Journal of Allergy and Clinical Immunology-In Practice*. Fl.: 11,022. D1

Veleiro, Beatriz. «Angioedema severity and impact on quality of life: Chronic histaminergic angioedema versus chronic spontaneous urticaria». *Journal of Allergy and Clinical Immunology-In Practice*. Fl.: 11,022. D1

Rial, Manuel Jorge. «How reliably can algorithms identify eosinophilic asthma phenotypes using non-invasive biomarkers?». *Clinical and Translational Allergy*. Fl.: 5,657. Q2

Rial, Manuel Jorge. «The Influence of Peripheral Blood Eosinophil Counts in Asthma Comorbidities in Adults: A Real Life Study». *Applied Sciences-Basel*. Fl.: 2,838. Q2

García-Paz, Vanesa; Micaela Chamorro-Petronacci, Cintia; Paineira-Villar, Roi; Becerro-de-Bengoa-Vallejo, Ricardo; Elena Losa-Iglesias, Marta; Pérez-Sayans, Mario; Sarandeses-García, Adolfo; López-López, Daniel. «Allergic rhinitis improvement after septorhinoplasty in a sample of allergic rhinitis patients with septal deviation: a quasi-experimental study». *Sao Paulo Medical Journal*. Fl.: 1,838. Q3

López-Rodríguez, Raquel; Gómez-Farinas, Carolina; Rial Prado, Manuel Jorge. «Asthma and Anaphylaxis-interconnected entities». *Current Treatment Options in Allergy*.

López-Rodríguez, Raquel; Rial, Manuel Jorge; Veleiro Pérez, Beatriz; López-Araujo, Gustavo Adolfo; Pérez-Quintero, Olinda; Carballas, Clara; Parra, Antonio. «Serodominance Profile in a Dust Mite Complex Region». *International Archives of Allergy and Immunology*. Fl.: 3,767. Q3

Veleiro-Pérez, Beatriz; Alba-Muñoz, Javier; Pérez-Quintero, Olinda; Rodríguez, Raquel-López; Parra-Arrondo, Antonio; Calvín-Lamas, Marta. «Delayed Pressure Urticaria: Clinical and Diagnostic Features and Response to Omalizumab». *International Archives of Allergy and Immunology*. Fl.: 3,767. Q3

### ANATOMÍA PATOLÓXICA

Rodríguez-Candela Mateos, M.; Mayán, M. D.; Santiago-Freijanes, P.; Mosquera, J.; Acea-Nebri, B. «Connexin43 as double therapeutic target in triple-negative breast cancer: Role in tumour progression and antitumour immune response». *Annals of Oncology*. Fl.: 51,769. D1

Concha, Ángel. «Loss of tumor HLA class I expression in bladder cancer is associated with T cell exclusion and stromal changes». *HLA*. Fl.: 8,762. D1

Alén, Begoña O.; Estévez-Pérez, Lara S.; Hermida-Romero, María Teresa; Reguera-Arias, Ana; Concha, Ángel; García-Campelo, Rosario; de la Torre-Bravos, Mercedes. «Molecular Targets in Lung Cancer: Study of the Evolution of Biomarkers Associated with Treatment with Tyrosine Kinase Inhibitors-Has NF1 Tumor Suppressor a Key Role in Acquired Resistance?». *Cancers*. Fl.: 6,575. Q1

Concha, Ángel. «Cytology Smears: An Enhanced Alternative Method for Colorectal Cancer pN Stage-A Multicentre Study». *Cancers*. Fl.: 6,575. Q1

Roca-Lema, Daniel; Quiroga, Macarena; Díaz-Díaz, Andrea; Rodríguez-Alonso, Andrea; Romay, Gabriela; Figueroa, Angélica; Barreiro-Alonso, Aida; Cerdán, M. Esperanza; Concha, Ángel. «Role of the E3 ubiquitin-ligase Hakai in intestinal inflammation and cancer bowel disease». *Scientific Reports*. Fl.: 4,996. Q2

Queipo, Francisco Javier. «Immunohistochemistry subtyping of urothelial carcinoma is feasible in the daily practice». *Virchows Archiv*. Fl.: 4,535. Q2

Taibo, Ana; Martín, Ignacio; Almagro, Manuel; Rego, Isidro; Fonseca, Eduardo; Sacristán, Felipe. «PUVA therapy in per-

Fuente: SCOPUS

## ➤ [ANATOMÍA PATOLÓGICA]

sistent cutaneous histiocytosis: Case report and literature review». *Photodermatology Photoimmunology & Photomedicine*. FI.: 3,254. Q2

Teresa Hermida-Romero, María; Estévez-Pérez, Lara S.; Alén, Begoña O.; Concha, Ángel; Picchi, Florencia; Fernández-Pra-

do, Ricardo; De La Torre-Bravos, Mercedes. «Molecular Detection of Lymph Node Metastases in Lung Cancer Patients Using the One-Step Nucleic Acid Amplification Method: Clinical Significance and Prognostic Value». *Cells*.

## ANESTESIA

Gómez-Ríos, Manuel A. «Association between use of enhanced recovery after surgery protocols and postoperative complications in colorectal surgery in Europe: The EuroPOWER international observational study». *Journal of Clinical Anesthesia*. FI.: 9,375. D1

Gómez-Ríos, Manuel A.; Curt-Nuno, Federico; Pensado-Castiñeiras, Alberto; Codesido-Barreiro, Pastora; Nieto-Serradilla, Laura; Seco-Vilarino, Carmen; Rabuñal-Álvarez, María T.; Calvín-Lamas, Marta; Fernández-Rodríguez, Fernando; Peteiro-Cartelle, Javier; Pensado-Boo, Ramón; Bou, Germán. «Wound Infusion of 0.35% Levobupivacaine Reduces Mechanical Secondary Hyperalgesia and Opioid Consumption After Cesarean Delivery: A Prospective, Randomized, Triple-Blind, Placebo-Controlled Trial». *Anesthesia and Analgesia*. FI.: 6,627. Q1

Mato-Bua, R.; Prado-Rodríguez, A.; Arca-Suárez, J.; Turrado-Blanco, E.; Freire-Vila, E. «Use of ambulatory epidural analgesia for chest pain during pregnancy». *International Journal of Obstetric Anesthesia*. FI.: 3,282. Q2

Gómez-Ríos, Manuel A. «Video laryngeal masks in airway management». *Expert Review of Medical Devices*. FI.: 3,439. Q3

Gómez-Ríos, Manuel A. «The intubating laryngeal tube as a conduit facilitating fiberoptic tracheal intubation in adult population: results from a prospective randomized controlled trial». *Minerva Anestesiológica*. FI.: 3,396. Q3

Gómez-Ríos, Manuel A.; Gómez-Ríos, Manuel A. «Dexmedetomidine and postoperative ileus: when sparing opioids is the key». *Minerva Anestesiológica*. FI.: 3,396. Q3

Casas Reza, P.; Gestal Vázquez, M.; López Álvarez, S. «New ultrasound-guided capsular blocks for hip surgery: A narrative review». *Revista Española de Anestesiología y Reanimación*.

Curros Mata, N.; Alvarado de la Torre, S.; Carballo Fernández, J.; Álvarez Refojo, F.; Rama-Maceiras, P.; Martínez Morán, A. «Late bilateral vocal cord palsy following endotracheal intubation due to COVID-19 pneumonia». *Revista Española de Anestesiología y Reanimación*.

Gómez-Ríos, Manuel A. «Role of Sedation and Analgesia during Noninvasive Ventilation: Systematic Review of Recent Evidence and Recommendations». *Indian Journal of Critical Care Medicine*.

González Bardanca, S. «Anaesthetic-surgical guide in the treatment of ascending aorta and surgery of the ascending aorta and aortic arch. Consensus document of the Spanish Society of Cardiovascular and Endovascular Surgery and the Sociedad of Anaesthesiology, Resuscitation and Pain Therapy». *Revista Española de Anestesiología y Reanimación*.

Jiménez, E.; González-Bardancas, S. «Recommendations of the Society of Thoracic Surgery and the Section of Cardiothoracic and Vascular Surgery of the Spanish Society of Anesthesia, Resuscitation and Pain Therapy, for patients undergoing lung surgery included in an intensified recovery program». *Revista Española de Anestesiología y Reanimación*.

Rama-Maceiras, P.; Castro, D. Ferrera; Blanco, E. Turrado; Albinana Pérez, S. «Decrease in pulse oximetry value after intravenous administration of indocyanine green. An artifact not included in the data sheet». *Revista Española de Anestesiología y Reanimación*.

## ATENCIÓN PRIMARIA

Rubio-Nazabal, Eduardo; Cores-Bartolomé, Carlos; Lema-Facal, Teresa; Álvarez-Pérez, Purificación. «Efficacy of zonisamide in Lafora's disease case and brief review of its use in

progressive myoclonic epilepsy». *Revista de Neurología*. FI.: 1,235. Q4

## CARDIOLOXÍA

Vázquez Rodríguez, José M. «Polypill Strategy in Secondary Cardiovascular Prevention». *New England Journal of Medicine*. FI.: 176,079. D1

Crespo-Leiro, María Generosa; Barge-Caballero, Eduardo. «Omecamtiv mecarbil for patients with severe systolic dysfunction and hypotension». *European Heart Journal*. FI.: 35,855. D1

Crespo-Leiro, María Generosa. «Heart transplantation: focus on donor recovery strategies, left ventricular assist devices, and novel therapies». *European Heart Journal*. FI.: 35,855. D1

Larrañaga-Moreira, José M.; Barriales-Villa, Roberto. «Importance of genotype for risk stratification in arrhythmogenic right ventricular cardiomyopathy using the 2019 ARVC risk calculator». *European Heart Journal*. FI.: 35,855. D1

Vidal-Pérez, Rafael. «Twitter promotion is associated with higher citation rates of cardiovascular articles: the ESC Journals Randomized Study». *European Heart Journal*. FI.: 35,855. D1

Barriales-Villa, Roberto. «Clinical Features and Natural History of Preadolescent Nonsyndromic Hypertrophic Cardiomyopathy». *Journal of the American College of Cardiology*. FI.: 27,203. D1

Larrañaga-Moreira, José M. «Clinical Risk Score to Predict Pathogenic Genotypes in Patients With Dilated Cardiomyopathy». *Journal of the American College of Cardiology*. FI.: 27,203. D1

Peteiro, Jesús. «Predictors of Left Main Coronary Artery Disease in the ISCHEMIA Trial». *Journal of the American College of Cardiology*. FI.: 27,203. D1

Barge Caballero, E. Eduardo; González-Vilchez, F.; Crespo-Leiro, M. «Bridge to cardiac transplantation with temporary mechanical circulatory support: trends and outcomes in Spain (2010-2020)». *European Journal of Heart Failure*. FI.: 17,349. D1

Barge-Caballero, E.; Barge-Caballero, G.; Couto-Mallón, D.; Paniagua-Martín, M. J.; Lapeña-Reguero, M.; Enríquez-Vázquez, D.; Prada-Delgado, O.; Vázquez-Rodríguez, J. M.; Crespo-Leiro, M. G.; Muñiz, J. «Prognostic impact of cancer in patients with chronic heart failure». *European Journal of Heart Failure*. FI.: 17,349. D1

Barge-Caballero, E.; Barge-Caballero, G.; Couto-Mallón, D.; Paniagua-Martín, M. J.; Lapeña-Reguero, M.; Enríquez-Vázquez, D.; Prada-Delgado, O.; Vázquez-Rodríguez, J. M.; Crespo-Leiro, M. G.; Muñiz, J. «Cancer incidence and risk factors in patients with chronic heart failure». *European Journal of Heart Failure*. FI.: 17,349. D1

Barge-Caballero, E.; Couto-Mallón, D.; Barge-Caballero, G.; Paniagua-Martín, M.; Prada-Delgado, O.; Sagastagoitia-Fornie, M.; Enríquez-Vázquez, D.; Lapeña-Reguero, M.; Vázquez-Rodríguez, J.; Crespo-Leiro, M.; Muñiz, J. «Prognostic value of GGT-to-platelet ratio in patients with chronic heart failure». *European Journal of Heart Failure*. FI.: 17,349. D1

Barge-Caballero, E. «Optimal medical treatment and outcomes in left ventricular assist device carriers: insight from the PCHF-VAD registry». *European Journal of Heart Failure*. FI.: 17,349. D1

Barge-Caballero, Eduardo. «Improved survival of left ventricular assist device carriers in Europe according to implantation eras: results from the PCHF-VAD registry». *European Journal of Heart Failure*. FI.: 17,349. D1

Barge, G. «Predictor score of diagnosis of cardiac transthyretin amyloidosis». *European Journal of Heart Failure*. FI.: 17,349. D1

Barriales-Villa, R. «Prevalence and characteristics of transthyretin amyloid cardiomyopathy in patients with left ventricular hypertrophy in the TTRACK study: an interim analysis». *European Journal of Heart Failure*. FI.: 17,349. D1

Barriales-Villa, Roberto. «Combination of late gadolinium enhancement and genotype improves prediction of prognosis in

## ➤ [CARDIOLOXÍA]

non-ischaemic dilated cardiomyopathy». *European Journal of Heart Failure*. Fl.: 17,349. D1

Couto Mallón, D. «Repetitive ambulatory doses of levosimendan for patients as bridge to heart transplant. Findings from the LEVO-T registry». *European Journal of Heart Failure*. Fl.: 17,349. D1

Crespo-Leiro, M.; Muñiz, J. «Spanish multicenter study on the monitoring and incidence of hyperkalaemia in patients with heart failure and reduced ejection fraction. SPANIK-HF». *European Journal of Heart Failure*. Fl.: 17,349. D1

Crespo-Leiro, María G. «A comprehensive characterization of acute heart failure with preserved versus mildly reduced versus reduced ejection fraction - insights from the ESC-HFA EORP Heart Failure Long-Term Registry». *European Journal of Heart Failure*. Fl.: 17,349. D1

Crespo-Leiro, María G. «2021 ESC Guidelines for the diagnosis and treatment of acute and chronic heart failure Developed by the Task Force for the diagnosis and treatment of acute and chronic heart failure of the European Society of Cardiology (ESC) With the special contribution of the Heart Failure Association (HFA) of the ESC». *European Journal of Heart Failure*. Fl.: 17,349. D1

Fernández de-Aspe, P.; Barge-Caballero, E.; Barge-Caballero, G.; Couto-Mallón, D.; Paniagua-Martín, M. J.; Sagastagoitia-Fornie, M.; Aldama-López, G.; Calviño-Santos, R.; Vázquez-Rodríguez, J. M.; Crespo-Leiro, M. G. «Clinical outcomes in heart transplant recipients with coronary anomalies». *European Journal of Heart Failure*. Fl.: 17,349. D1

Generosa Crespo-Leiro, M. María; Bou-Arévalo, G.; Rodríguez-Vázquez, P.; Blanco-Canosa, P.; Grille-Cancela, Z.; Naya-Leira, C.; Riveiro-Rodríguez, C.; Paniagua-Martín, M. J.; Barge-Caballero, G.; Couto-Mallón, D.; López-Vázquez, P.; Domenech-García, N.; Sagastagoitia-Fornie, M.; Henriquez-Vázquez, D.; Barge-Caballero, E. «Immunogenicity of vaccination against SARS-COV-2 in heart transplant patients. Prospective study in Galicia». *European Journal of Heart Failure*. Fl.: 17,349. D1

Generosa Crespo-Leiro, M. María; Suárez-Ulloa, V.; Naya-Leira, C.; Riveiro-Rodríguez, C.; Paniagua-Martín, M. J.; Barge-Caballero, G.; Couto-Mallón, D.; Sagastagoitia-Fornie, M.; Lapeña-Reguero, M.; Henriquez-Vázquez, D.; Blanco-Canosa, P.; Grille-Cancela, Z.; Vázquez-González, G.; Vázquez-Rodríguez, J. M.; Barge-Caballero, E. «Comparison of the incidence and severity of hyperkalaemia in patients with heart failure according to place of blood collection: primary care center vs hospital. Single-center study». *European Journal of Heart Failure*. Fl.: 17,349. D1

Paniagua Martín, M.; Barge-Caballero, E.; Crespo-Leiro, M. G. «Long-term study of prevalence and evolution of tricuspid regurgitation after orthotopic heart transplantation». *European Journal of Heart Failure*. Fl.: 17,349. D1

Crespo-Leiro, Marisa G. «Many heart transplant biopsies currently diagnosed as no rejection have mild molecular antibody-mediated rejection-related changes». *Journal of Heart and Lung Transplantation*. Fl.: 13,569. D1

Vázquez Rodríguez, José Manuel. «Predicting performance of the HAS-BLED and ORBIT bleeding risk scores in patients with atrial fibrillation treated with Rivaroxaban: Observations from the prospective EMIR Registry». *European Heart Journal-Cardiovascular Pharmacotherapy*. Fl.: 11,177. D1

Peteiro, Jesús; Bouzas-Mosquera, Alberto; Barbeito-Caamaño, Cayetana; Martín-Álvarez, Esteban; Souto-Cainzos, Borja; Vázquez-Rodríguez, José M. «Additive prognostic and diagnostic value of diastolic exercise parameters in patients referred for exercise echocardiography». *European Heart Journal-Cardiovascular Imaging*. Fl.: 9,130. D1

Barge-Caballero, Gonzalo; Barge-Caballero, Eduardo; Crespo-Leiro, María G. «Beta-Blocker Exposure and Survival in Patients With Transthyretin Amyloid Cardiomyopathy». *Mayo Clinic Proceedings*. Fl.: 11,104. Q1

Domenech, Nieves; Generosa Crespo-Leiro, María. «Cardiac protection induced by urocortin-2 enables the regulation of apoptosis and fibrosis after ischemia and reperfusion involving miR-29a modulation». *Molecular Therapy-Nucleic Acids*. Fl.: 10,183. Q1

Domenech, Nieves; Pombo-Otero, Jorge; Generosa Crespo-Leiro, María. «Specialized Proresolving Mediators Protect Against Experimental Autoimmune Myocarditis by Modulating Ca<sup>2+</sup> Handling and NRF2 Activation». *Jacc-Basic To Translational Science*. Fl.: 9,531. Q1

Couto-Mallón, David. «The cardiomyopathies: from epidemiology to clinical work-up». *European Journal of Preventive Cardiology*. Fl.: 8,526. Q1

## ➤ [CARDIOLOXÍA]

Barge-Caballero, Eduardo; Bouzas-Mosquera, Alberto; Barge-Caballero, Gonzalo; Couto-Mallón, David; Paniagua-Martín, María J.; Sagastagoitia-Fornie, Marta; Vázquez-Rodríguez, José M.; Crespo-Leiro, María G. «Real world comparison of spironolactone and eplerenone in patients with heart failure». *European Journal of Internal Medicine*. Fl.: 7,749. Q1

Flores-Ríos, Xacobe. «Clinical outcomes in spontaneous coronary artery dissection». *Heart*. Fl.: 7,365. Q1

Flores Ríos, Xacobe. «Impact of chronic obstructive pulmonary disease on short-term outcome in patients with ST-elevation myocardial infarction during COVID-19 pandemic: insights from the international multicenter ISACS-STEMI registry». *Respiratory Research*. Fl.: 7,162. Q1

Barge-Caballero, Gonzalo. «Characterization of hereditary transthyretin cardiac amyloidosis in Spain». *Revista Española de Cardiología*. Fl.: 6,975. Q1

Crespo-Leiro, María G. «Impact of inpatient blood level variability of calcineurin inhibitors on heart transplant outcomes». *Revista Española de Cardiología*. Fl.: 6,975. Q1

Crespo-Leiro, María Generosa. «Results of heart retransplantation: subanalysis of the Spanish Heart Transplant Registry». *Revista Española de Cardiología*. Fl.: 6,975. Q1

María Larrañaga-Moreira, José. «Genotype-phenotype correlations in hypertrophic cardiomyopathy: a multicenter study in Portugal and Spain of the TPM1 p.Arg21Leu variant». *Revista Española de Cardiología*. Fl.: 6,975. Q1

Mosquera Rodríguez, Víctor X. «Spanish Registry of Acute Aortic Syndrome (RESA). Changes in therapeutic management and lower mortality in acute aortic syndrome». *Revista Española de Cardiología*. Fl.: 6,975. Q1

Peteiroa, Jesús; Bouzas-Mosquera, Alberto. «Risk stratification by magnetic resonance in chronic coronary syndrome». *Revista Española de Cardiología*. Fl.: 6,975. Q1

Solla-Buceta, Miguel; Crespo-Leiro, María G.; Barge-Caballero, Eduardo; Muñoz, Javier. «Infectious complications associated with short-term mechanical circulatory support in urgent heart transplant candidates». *Revista Española de Cardiología*. Fl.: 6,975. Q1

Crespo-Leiro, María G. «Beneficial Effects of Essential Oils from the Mediterranean Diet on Gut Microbiota and Their Metabolites in Ischemic Heart Disease and Type-2 Diabetes Mellitus». *Nutrients*. Fl.: 6,706. Q1

Barrales-Villa, Roberto; González-Costello, José. «Phenotype and clinical outcomes of Glu89Lys hereditary transthyretin amyloidosis: a new endemic variant in Spain». *Amyloid-Journal of Protein Folding Disorders*. Fl.: 6,571. Q1

Mosquera, Víctor X.; Bouzas, Alberto. «Combined Therapeutics for Atherosclerosis Treatment Using Polymeric Nanovectors». *Pharmaceutics*. Fl.: 6,525. Q1

Vázquez Rodríguez, José Manuel. «Use of rivaroxaban attenuates renal function impairment in patients with atrial fibrillation: insights of the EMIR study». *European Journal of Clinical Investigation*. Fl.: 5,722. Q1

Crespo-Leiro, Marisa G. «Assessing the Relationship Between Molecular Rejection and Parenchymal Injury in Heart Transplant Biopsies». *Transplantation*. Fl.: 5,385. Q1

Barrales Villa, Roberto; Marcos Rodríguez, Pedro Jorge. «Renin-angiotensin system polymorphisms as potential modifier in COVID-19 outcome». *European Journal of Human Genetics*. Fl.: 5,351. Q1

Pan-Lizcano, Ricardo; Núñez, Lucía; Hermida-Prieto, Manuel; Piñón, P.; Flores, X.; Aldama, G.; Calviño, R.; Vázquez-Rodríguez, J. M. «Novel missense variant in KCNA5 gene, p. Gly183Arg, associated to ventricular fibrillation during acute myocardial infarction». *European Journal of Human Genetics*. Fl.: 5,351. Q1

Crespo-Leiro, María G. «Ischemic Cardiomyopathy versus Non-Ischemic Dilated Cardiomyopathy in Patients with Reduced Ejection Fraction- Clinical Characteristics and Prognosis Depending on Heart Failure Etiology (Data from European Society of Cardiology Heart Failure Registries)». *Biology-Basel*. Fl.: 5,168. Q1

Aller Fernández, Ana V.; Crespo-Leiro, María G. «Epidemiological Study of Tricuspid Regurgitation After Cardiac Transplantation. Does it Influence Survival?». *Transplant International*. Fl.: 3,842. Q1

Crespo-Leiro, María G.; Crespo-Leiro, María G. «The International Endomyocardial Biopsy Position Paper: A Basis for

## ➤ [CARDIOLOXÍA]

Integration Into Modern Clinical Practice». *Journal of Cardiac Failure*. FI.: 6,592. Q2

Barge-Caballero, Eduardo. «Sex differences in the impact of frailty in elderly outpatients with heart failure». *Frontiers in Cardiovascular Medicine*. FI.: 5,846. Q2

Crespo-Leiro, María G. «Renal Function Impact in the Prognostic Value of Galectin-3 in Acute Heart Failure». *Frontiers in Cardiovascular Medicine*. FI.: 5,846. Q2

Crespo-Leiro, María Generosa. «Indications, Complications, and Outcomes of Cardiac Surgery After Heart Transplantation: Results From the Cash Study». *Frontiers in Cardiovascular Medicine*. FI.: 5,846. Q2

Peteiro, Jesús; Bouzas, Alberto. «Prognosis of Paradoxical Low-Flow Low-Gradient Aortic Stenosis: A Severe, Non-critical Form, With Surgical Treatment Benefits». *Frontiers in Cardiovascular Medicine*. FI.: 5,846. Q2

Peteiro, Jesús. «Causes of cardiovascular and noncardiovascular death in the ISCHEMIA trial». *American Heart Journal*. FI.: 5,099. Q2

Crespo-Leiro, María G. «Fifteen-Year Differences in Indications for Cardiac Resynchronization Therapy in International Guidelines-Insights from the Heart Failure Registries of the European Society of Cardiology». *Journal of Clinical Medicine*. FI.: 4,964. Q2

Muñiz, Javier; Crespo-Leiro, María G. «Prevalence, Incidence, and Outcomes of Hyperkalaemia in Patients with Chronic Heart Failure and Reduced Ejection Fraction from a Spanish Multicentre Study: SPANIK-HF Design and Baseline Characteristics». *Journal of Clinical Medicine*. FI.: 4,964. Q2

Pérez-Álvarez, Luisa. «Cryoballoon Ablation for Persistent and Paroxysmal Atrial Fibrillation: Procedural Differences and Results from the Spanish Registry (RECABA)». *Journal of Clinical Medicine*. FI.: 4,964. Q2

Ríos, Xacobe Flores. «Impact of Smoking Status on Mortality in STEMI Patients Undergoing Mechanical Reperfusion for STEMI: Insights from the ISACS-STEMI COVID-19 Registry». *Journal of Clinical Medicine*. FI.: 4,964. Q2

Barge-Caballero, Gonzalo; Barge-Caballero, Eduardo; Crespo-Leiro, María G. «Syncope in patients with transthyretin

amyloid cardiomyopathy: clinical features and outcomes». *Postgraduate Medicine*. FI.: 4,379. Q2

Barrales-Villa, Roberto. «An expert consensus on practical clinical recommendations and guidance for patients with classic Fabry disease». *Molecular Genetics and Metabolism*. FI.: 4,204. Q2

Marcos, Pedro J.; Barrales Villa, Roberto. «Polymorphisms in ACE, ACE2, AGTR1 genes and severity of COVID-19 disease». *Plos One*. FI.: 3,752. Q2

Barrales-Villa, Roberto; María Larrañaga, José. «Impact of SARS-Cov-2 infection in patients with hypertrophic cardiomyopathy: results of an international multicentre registry». *ESC Heart Failure*. FI.: 3,612. Q2

Larrañaga-Moreira, José M.; Martínez-Veira, Cristina; Barrales-Villa, Roberto. «Hypokinetic hypertrophic cardiomyopathy: clinical phenotype, genetics, and prognosis». *ESC Heart Failure*. FI.: 3,612. Q2

Muñiz, Javier; Muñiz, Javier; Crespo-Leiro, María G. «Utility of the IMPACT score for predicting heart transplant mortality. Analysis on a contemporary cohort of the Spanish Heart Transplant Registry». *Clinical Transplantation*. FI.: 3,456. Q2

Barge-Caballero, Gonzalo; Barge-Caballero, Eduardo; Crespo-Leiro, María G. «Cardiac amyloidosis: Description of a series of 143 cases». *Medicina Clínica*. FI.: 3,200. Q2

Barge-Caballero, E.; Montero-Fole, B.; Barge-Caballero, G.; Couto-Mallón, D.; Paniagua-Martín, M. J.; Pardo-Martínez, P.; Sagastagoitia-Fornie, M.; Vázquez-Rodríguez, J. M.; Crespo-Leiro, M. G.; Muñiz, J. «Clinical profile and causes of death according to ejection fraction in patients with heart failure cared for in a specialized Cardiology unit». *Revista Clínica Española*. FI.: 3,064. Q2

Ríos, Xacobe Flores. «SARS-CoV-2 Positivity, Stent Thrombosis, and 30-day Mortality in STEMI Patients Undergoing Mechanical Reperfusion». *Angiology*. FI.: 3,299. Q3

Crespo-Leiro, María G.; Domenech, Nieves. «Proteomics of the extracellular matrix in heart failure: the role of proteoglycans». *International Journal of Experimental Pathology*. FI.: 2,793. Q3

Peteiro, Jesús. «Pulmonary congestion during Exercise stress Echocardiography in Hypertrophic Cardiomyopathy». *International Journal of Cardiovascular Imaging*. FI.: 2,316. Q3

Fuente: SCOPUS

## ➤ [CARDIOLOXÍA]

Vázquez Rodríguez, José Manuel. «Rivaroxaban for the prevention of outcomes in patients with atrial fibrillation in clinical practice: an indirect comparison of national and international registries». *Journal of Comparative Effectiveness Research*. FI.: 2,040. Q4

Barge-Caballero, Eduardo. «Impact of progressive aortic regurgitation on outcomes after left ventricular assist device implantation». *Heart and Vessels*. FI.: 1,814. Q4

Vidal-Pérez, Rafael; Manuel Vázquez-Rodríguez, José. «Cardiovascular disease and COVID-19, a deadly combination: A review about direct and indirect impact of a pandemic». *World Journal of Clinical Cases*. FI.: 1,534. Q4

Peteiro, Jesús. «Peak treadmill exercise echocardiography for ischemia detection». *Journal of Clinical Ultrasound*. FI.: 0,869. Q4

Peteiro, Jesús. «Echocardiography at the primary care physician setting: Ready?». *Journal of Clinical Ultrasound*. FI.: 0,869. Q4

Crespo-Leiro, María G. «Spanish citizens' opinions on future trends in cardiology as expressed in digital ecosystems». *Humanities & Social Sciences Communications*. FI.: 2,731.

Vázquez Rodríguez, José Manuel. «Outcomes and predictive value of the 2MACE score in patients with atrial fibrillation treated with rivaroxaban in a prospective, multicenter observational study: The EMIR study». *Cardiology Journal*.

Barrales-Villa, Roberto. «Relationship Between Maximal Left Ventricular Wall Thickness and Sudden Cardiac Death in Childhood Onset Hypertrophic Cardiomyopathy». *Circulation-Arrhythmia and Electrophysiology*.

Crespo-Leiro, M. G.; Domenech, N. «Proteomics to assess myocardial remodelling in human heart failure and explore the effect of medications and comorbidities». *Cardiovascular Research*.

Muñelo-Paul, Adrián; García-Velasco, Carlos; Ojuo-González, Barbara; Joaquín Cuenca-Castillo, José; Bouzas-Mosquera, Alberto. «Percutaneous implantation of CentriMag (R) through transseptal access in a patient with cardiogenic shock. First experience in Spain». *Cirugía Cardiovascular*.

Peteiro, Jesús. «Outcomes With Intermediate Left Main Disease: Analysis From the ISCHEMIA Trial». *Circulation-Cardiovascular Interventions*.

## CIRURXÍA CARDÍACA

García-Vieites, María; Velasco -García -De-Sierra, Carlos; -Castillo, José J. Cuenca. «Valve repair in partial atrioventricular septal defects: the importance of the cleft». *Cirugía Cardiovascular*.

Mosquera, Víctor X.; Mosquera, Víctor X. «Endovascular treatment of aortic arch from the perspective of the cardiovascular surgeon». *Cirugía Cardiovascular*.

Muñelo-Paul, Adrián; García-Velasco, Carlos; Ojuo-González, Barbara; Joaquín Cuenca-Castillo, José; Bouzas-Mosquera, Alberto. «Percutaneous implantation of CentriMag (R) through transseptal access in a patient with cardiogenic shock. First experience in Spain». *Cirugía Cardiovascular*.

## CIRURXÍA XERAL

Rodríguez-Candela Mateos, M.; Mayán, M. D.; Santiago-Freijanes, P.; Mosquera, J.; Acea-Nebri, B. «Connexin43 as double therapeutic target in triple-negative breast cancer: Role in tumour progression and antitumour immune response». *Annals of Oncology*. FI.: 51,769. D1

Juiz-Valina, Paula; Varela-Rodríguez, Barbara María; Cordero, Fernando; Sangiao-Alvarellos, Susana; Outeirino-Blanco, Elena; García-Brao, María Jesús; Mena, Enrique. «MiR-19 Family Impairs Adipogenesis by the Downregulation of the PPAR gamma Transcriptional Network». *International Journal of Molecular Sciences*. FI.: 6,208. Q1



## ➤ [CIRURXÍA XERAL]

Durán, María Alejandra Maestro; Mora, Marta Costas; Díaz, Cristina Méndez; Fernández, Rafaela Soler; García, Esther Rodríguez; Blanco, Celsa Fernández; Seoane, Rosa María Álvarez. «Role and usefulness of mr imaging in the assessment

of peritoneal carcinomatosis». *European Journal of Radiology*. Fl.: 4,531. Q2

---

**CIRURXÍA MAXILOFACIAL**

---

Luis López-Cedrun, José; Neagu, David. «Craniofacial and three-dimensional palatal analysis in cleft lip and palate patients treated in Spain». *Scientific Reports*. Fl.: 4,996. Q2

López-Cedrun, José Luis; Rubin-Roger, Guillermo. «Integrity and quantity of salivary cell-free DNA as a potential molecular biomarker in oral cancer: A preliminary study». *Journal of Oral Pathology & Medicine*. Fl.: 3,539. Q2

López-Cedrun, José-Luis. «Somatic mutations in tumor and plasma of locoregional recurrent and/or metastatic head and neck cancer using a next-generation sequencing panel: A preliminary study». *Cancer Medicine*. Fl.: 4,711. Q2

---

**CIRURXÍA PEDIÁTRICA**

---

Gómez-Tellado, Manuel; Blanco, Carmen; Vincent, Salomé; del Pozo Losada, Jesús; Moreno, Ana; Solar, Alfonso. «Dairy-free diet improves Jacquet's erosive diaper dermatitis lesions

in patients post surgical treatment for Hirschsprung's disease». *International Journal of Dermatology*. Fl.: 3,204. Q2

---

**CIRURXÍA PLÁSTICA**

---

Villamarín-Bello, Nuria María; Fonseca, Eduardo; González Rodríguez, Alba. «Electrosurgical epilation using acupuncture

needles for unwanted white hairs after surgery». *Journal of the American Academy of Dermatology*. Fl.: 15,487. D1

---

**CIRURXÍA PLÁSTICA**

---

Martínez Campayo, N.; del Pozo Losada, J.; de la Morena, S. Paradela; Sanz, J. I. Bugallo. «Correction of Trapdoor Deformity

on the Nose Using Carbon Dioxide Laser». *Actas Dermatológicas*.

---

**CIRURXÍA TORÁCICA**

---

Rivas, Diego González; Rivas, Diego González. «Prediction of Driver Gene Matching in Lung Cancer NOG/PDX Models Based on Artificial Intelligence». *Engineering*. Fl.: 12,834. D1

NF1 Tumor Suppressor a Key Role in Acquired Resistance?». *Cancers*. Fl.: 6,575. Q1

Alén, Begoña O.; Estévez-Pérez, Lara S.; Hermida-Romero, María Teresa; Reguera-Arias, Ana; Concha, Ángel; García-Campelo, Rosario; de la Torre-Bravos, Mercedes. «Molecular Targets in Lung Cancer: Study of the Evolution of Biomarkers Associated with Treatment with Tyrosine Kinase Inhibitors-Has

García-Pérez, Alejandro; Minasyan, Anna; Sánchez Valenzuela, Ignacio. «Pulmonary Arteriovenous Fistula Treated by Uniportal Vats Lobectomy». *Archivos de Bronconeumología*. Fl.: 6,333. Q1

González-Rivas, Diego; Fernández Prado, Ricardo; García-Pérez, Alejandro. «Bilateral uniportal robotic-assisted thoracic



## ➤ [CIRURXÍA TORÁCICA]

surgery sleeve lobectomy for a bilateral endobronchial lung cancer». *Annals of Cardiothoracic Surgery*. FI.: 4,617. Q1

González-Rivas, Diego; González-Rivas, Diego. «Uniportal robotic-assisted thoracic surgery lung-sparing carinal sleeve resection and reconstruction». *Annals of Cardiothoracic Surgery*. FI.: 4,617. Q1

González-Rivas, Diego. «Non-intubated uniportal robotic-assisted thoracic surgery: the future of thoracic surgery?». *Annals of Cardiothoracic Surgery*. FI.: 4,617. Q1

González-Rivas, Diego. «A predictive model of lymph node metastasis for thymic epithelial tumours». *European Journal of Cardio-Thoracic Surgery*. FI.: 4,534. Q1

González-Rivas, Diego. «Uniportal robotic-assisted thoracic surgery for lung resections». *European Journal of Cardio-Thoracic Surgery*. FI.: 4,534. Q1

Wu, Ching Feng; Wu, Ching Yang; Chao, Yin Kai; Hsieh, Ming Ju. «Comparative early results of a robotics-assisted endoscope holder in single port thoracoscopic surgery in the era of COVID-19». *Surgical Endoscopy and Other Interventional Techniques*. FI.: 3,453. Q2

González-Rivas, Diego. «Transthoracic dye-marking and intravenous fluorescence imaging for the margin in complex segmentectomy». *Asian Journal of Surgery*. FI.: 2,808. Q2

González-Rivas, Diego; García-Pérez, Alejandro; de la Torre, Mercedes. «Uniportal pure robotic-assisted thoracic surgery-technical aspects, tips and tricks». *Annals of Translational Medicine*. FI.: 3,616. Q3

González-Rivas, Diego. «Limited airway resection and reconstruction for paediatric tracheobronchial inflammatory myofibroblastic tumour». *Interactive Cardiovascular and Thoracic Surgery*. FI.: 1,978. Q3

González-Rivas, Diego; González-Rivas, Diego. «Minimally Invasive Thoracic Surgery - Video Assisted Thoracic Surgery: Technique and Indications». *Chirurgia*.

Teresa Hermida-Romero, María; Estévez-Pérez, Lara S.; Alén, Begoña O.; Concha, Ángel; Picchi, Florencia; Fernández-Prado, Ricardo; De La Torre-Bravos, Mercedes. «Molecular Detection of Lymph Node Metastases in Lung Cancer Patients Using the One-Step Nucleic Acid Amplification Method: Clinical Significance and Prognostic Value». *Cells*.

## CRIOBIOLOXÍA

Ibáñez, Jacinto Sánchez. «One threat, different answers: the impact of COVID-19 pandemic on cornea donation and donor

selection across Europe». *British Journal of Ophthalmology*. FI.: 5,908. Q1

## DERMATOLOXÍA

Villamarín-Bello, Nuria María; Fonseca, Eduardo; González Rodríguez, Alba. «Electrosurgical epilation using acupuncture needles for unwanted white hairs after surgery». *Journal of the American Academy of Dermatology*. FI.: 15,487. D1

Varela-Erin, M.; Carpintero-Fernández, P.; Guitián-Caamaño, A.; Varela-Vázquez, A.; García-Yuste, A.; López-Díaz, I.; Sánchez-Temprano, A.; Fonseca, E.; Mayán, M. «EXOSOMAL CX43 DRIVES OSTEOARTHRITIS PROGRESSION BY ENHANCING CELLULAR PLASTICITY». *Osteoarthritis and Cartilage*. FI.: 7,507. D1

Goday-Buján, José J. «Fixed food eruption caused by soy lecithin in a child». *Contact Dermatitis*. FI.: 6,419. D1

Martínez-Campayo, Nieves; Paradela de la Morena, Sabela; Iglesias Pena, Luisa; Fonseca, Eduardo; Pertega-Díaz, Sonia. «Survival of Women Previously Diagnosed of Melanoma with Subsequent Pregnancy: A Systematic Review and Meta-Analysis and a Single-Center Experience». *Journal of Clinical Medicine*. FI.: 4,964. Q2

Martínez-Campayo, Nieves; Rego-Campuzano, Isidro; Pozo, Jesús; Paradela, Sabela; Fonseca, Eduardo. «Novel uses of laser therapy in Goltz syndrome». *Dermatologic Therapy*. FI.: 3,858. Q2

Elberdin, Laida; Mateos, María; Outeda, María; Martín-Herranz, Isabel; Fernández-Torres, Rosa M.; Paradela, Sabela;

## ➤ [DERMATOLOXÍA]

Blanco, Eva; Fonseca, Eduardo; Balboa-Barreiro, Vanesa; Gómez-Besteiro, María, I. «Biologic Therapy for Moderate to Severe Psoriasis. Real-World Follow-up of Patients Who Initiated Biologic Therapy at Least 10 Years Ago». *Dermatology and Therapy*. Fl.: 3,661. Q2

Taibo, Ana; Martín, Ignacio; Almagro, Manuel; Rego, Isidro; Fonseca, Eduardo; Sacristán, Felipe. «PUVA therapy in persistent cutaneous histiocytosis: Case report and literature review». *Photodermatology Photoimmunology & Photomedicine*. Fl.: 3,254. Q2

Gómez-Tellado, Manuel; Blanco, Carmen; Vincent, Salomé; del Pozo Losada, Jesús; Moreno, Ana; Solar, Alfonso. «Dairy-free diet improves Jacquet's erosive diaper dermatitis lesions in patients post surgical treatment for Hirschsprung's disease». *International Journal of Dermatology*. Fl.: 3,204. Q2

Cordeiro González, Patricia; Taibo Martínez, Ana; Pena Penabad, Carmen. «Panniculitis in patients treated with BRAF/MEK inhibitors: Presentation of 4 new cases». *Medicina Clínica*. Fl.: 3,200. Q2

Taibo, Ana. «Treatment of progressive nodular histiocytosis: a case report». *Annals of Translational Medicine*. Fl.: 3,616. Q3

Fernández-Flores, Ángel; Fonseca, Eduardo. «Scrotal cancer, chimney sweepers and Sir Percival Pott». *Clinics in Dermatology*. Fl.: 2,797. Q3

Varela-Vázquez, Adrián; Mayán, María D.; Fonseca, Eduardo. «Connexin 43 Expression in Cutaneous Biopsies of Lupus Erythematosus». *American Journal of Dermatopathology*. Fl.: 1,319. Q4

del Pozo Losada, J. «Translated article| Lip Papillomas in Cowden Disease: Carbon Dioxide Laser Vaporization». *Actas Dermo-Sifiliográficas*.

Martínez Campayo, N.; del Pozo Losada, J.; de la Morena, S. Paradelo; Sanz, J. I. Bugallo. «Correction of Trapdoor Deformity on the Nose Using Carbon Dioxide Laser». *Actas Dermo-Sifiliográficas*.

Martínez Campayo, N.; Rego Campuzano, I; Arévalo Bermudez, M. P.; Fernández Torres, R. M.; Fonseca, E.; González de Aledo, M. «New Epidemiological Outcomes in Anthropophilic tinea capitis, a Case Series Study in Northwestern Spain». *Actas Dermo-Sifiliográficas*.

Varela-Eirín, Marta; Carpintero-Fernández, Paula; Guitián-Caamaño, Amanda; Varela-Vázquez, Adrián; García-Yuste, Alejandro; Sánchez-Temprano, Agustín; Fonseca, Eduardo; Mayán, María D. «Extracellular vesicles enriched in connexin 43 promote a senescent phenotype in bone and synovial cells contributing to osteoarthritis progression». *Cell Death & Disease*.

---

## DIXESTIVO

Otero Ferreiro, Alejandra. «Impact of comorbidities on liver transplantation: a prospective and multicentric study». *Journal of Hepatology*. Fl.: 30,083. D1

Otero, Alejandra. «Trends in liver transplantation for acute liver failure. A Spanish multicenter study». *Journal of Hepatology*. Fl.: 30,083. D1

Otero, Alejandra. «Sinusoidal obstruction syndrome after liver transplantation: A multicenter observational study». *Liver Transplantation*. Fl.: 6,112. D1

Otero, Alejandra. «Decreased Long-Term Severe Acute Respiratory Syndrome Coronavirus 2-Specific Humoral Immunity in Liver Transplantation Recipients 12 Months After Coronavirus Disease 2019». *Liver Transplantation*. Fl.: 6,112. D1

Fuente: SCOPUS

Diz Lois, M. T. «Inflammatory Bowel Disease (IBD) and Solid Organ Transplantation. Natural history of pre-existing and de novo IBD patients. (EITOS study of GETECCU)». *Journal of Crohns & Colitis*. Fl.: 10,020. Q1

Diz-Lois Palomares, M. T. «Real world evidence of tofacitinib in ulcerative colitis: short and long-term effectiveness, impact of extraintestinal manifestations and immunomediated diseases and safety». *Journal of Crohns & Colitis*. Fl.: 10,020. Q1

Diz-Lois Palomares, M. T. «Real world evidence of tofacitinib in ulcerative colitis: short and long-term effectiveness, impact of extraintestinal manifestations and immunomediated diseases and safety». *Journal of Crohns & Colitis*. Fl.: 10,020. Q1

## ➤ [DIXESTIVO]

Diz-Lois Palomares, M. T. «Management of immunomodulators and biologic agents in pregnant patients with inflammatory bowel: results from the DUMBO registry of GETECCU». *Journal of Crohns & Colitis*. FI.: 10,020. Q1

Diz-Lois Palomares, M. T. «Management of immunomodulators and biologic agents in pregnant patients with inflammatory bowel: results from the DUMBO registry of GETECCU». *Journal of Crohns & Colitis*. FI.: 10,020. Q1

Guerro Moya, A. «Safety of biological drugs for inflammatory bowel disease in elderly patients». *Journal of Crohns & Colitis*. FI.: 10,020. Q1

Guerro Moya, A. «Safety of biological drugs for inflammatory bowel disease in elderly patients». *Journal of Crohns & Colitis*. FI.: 10,020. Q1

Guerro Moya, A. «Profile of elderly patients in which biological drugs are used for the treatment of inflammatory bowel disease». *Journal of Crohns & Colitis*. FI.: 10,020. Q1

Guerro Moya, A. «Profile of elderly patients in which biological drugs are used for the treatment of inflammatory bowel disease». *Journal of Crohns & Colitis*. FI.: 10,020. Q1

Vázquez Rey, T. «Safety of Inflammatory Bowel Disease treatments in patients with Solid Organ Transplantation (EITOS study of GETECCU)». *Journal of Crohns & Colitis*. FI.: 10,020. Q1

Vázquez Rey, T. «Safety of Inflammatory Bowel Disease treatments in patients with Solid Organ Transplantation (EITOS study of GETECCU)». *Journal of Crohns & Colitis*. FI.: 10,020. Q1

Diz-Lois Palomares, María Teresa. «Long-Term Real-World Effectiveness and Safety of Ustekinumab in Crohn's Disease

Patients: The SUSTAIN Study». *Inflammatory Bowel Diseases*. FI.: 7,290. Q1

Otero, A. «Trends in liver transplantation for acute liver failure: a Spanish multicenter study». *Transplantation*. FI.: 5,385. Q1

González, Manuel. «Risk factors for anastomotic leakage and postoperative outcomes after total and subtotal colectomy: A nationwide retrospective cohort study (RIALTCOT Study Collaborative Group)». *Colorectal Disease*. FI.: 3,917. Q1

Delgado, Manuel B. «Non-pharmacologic direct cost of a simplified strategy with glecaprevir/pibrentasvir for 8 weeks in naive non-cirrhotic patients with hepatitis C implemented in clinical practice. The Just SIMPLE Study». *Gastroenterología y Hepatología*. FI.: 5,867. Q2

Diz-Lois Palomares, María Teresa. «Incidence, Clinical Characteristics and Management of Inflammatory Bowel Disease in Spain: Large-Scale Epidemiological Study (vol 10, 2885, 2021)». *Journal of Clinical Medicine*. FI.: 4,964. Q2

Diz-Lois Palomares, María Teresa. «Using Interpretable Machine Learning to Identify Baseline Predictive Factors of Remission and Drug Durability in Crohn's Disease Patients on Ustekinumab». *Journal of Clinical Medicine*. FI.: 4,964. Q2

Otero, Alejandra. «Effects of everolimus plus minimized tacrolimus on kidney function in liver transplantation: REDUCE, a prospective, randomized controlled study». *Revista Española de Enfermedades Digestivas*. FI.: 2,389. Q4

Otero, Alejandra. «Long-Term Effectiveness, Safety, and Patient-Reported Outcomes of Self-Administered Subcutaneous Hepatitis B Immunoglobulin in Liver Post-Transplant Hepatitis B Prophylaxis: A Prospective Non-Interventional Study». *Annals of Transplantation*. FI.: 1,479. Q4

## ENDOCRINOLOGÍA

Soto, Alfonso. «Liraglutide Improves Forced Vital Capacity in Individuals With Type 2 Diabetes: Data From the Randomized Crossover LIRALUNG Study». *Diabetes*. FI.: 9,337. D1

Juíz-Valina, Paula; Varela-Rodríguez, Barbara María; Cordido, Fernando; Sangiao-Alvarellos, Susana; Outeirino-Blanco, Elena; García-Brao, María Jesús; Mena, Enrique. «MiR-19 Family Impairs Adipogenesis by the Downregulation of the PPAR

gamma Transcriptional Network». *International Journal of Molecular Sciences*. FI.: 6,208. Q1

Cordido, Fernando. «Pituitary MRI Features in Acromegaly Resulting From Ectopic GHRH Secretion From a Neuroendocrine Tumor: Analysis of 30 Cases». *Journal of Clinical Endocrinology & Metabolism*. FI.: 6,134. Q1

## ➤ [ENDOCRINOLOXÍA]

Novoa-Testa, Iria; Cordido, Fernando. «Factors associated with therapeutic response in acromegaly diagnosed in the elderly in Spain». *Frontiers in Endocrinology*. FI.: 6,055. Q1

Cordido, María; Juíz-Valina, Paula; Urones, Paula; Sangiao-Alvarellos, Susana; Cordido, Fernando. «Thyroid Function Alteration in Obesity and the Effect of Bariatric Surgery». *Journal of Clinical Medicine*. FI.: 4,964. Q2

Rivero, Noelia; Cordido, Fernando. «Effect of cabergoline on tumor remnant after surgery in nonfunctioning pituitary adenoma». *Journal of Neuro-Oncology*. FI.: 4,506. Q2

Isidro, María L. «Differentiated thyroid carcinoma in the elderly: influence of age on disease-free and overall survival». *Endocrine*. FI.: 3,925. Q3

Vidal Casariego, Alfonso. «Process of medical nutrition therapy». *Nutrición Hospitalaria*. FI.: 1,169. Q4

---

## ENFERMARÍA

López-González, Antonio. «Sarcopenia and Mortality in Older Hemodialysis Patients». *Nutrients*. FI.: 6,706. Q1

Lois-Sanda, Lía. «The link between task-focused care and care beyond technique: A meta-ethnography about the emotional labour in nursing care». *Journal of Clinical Nursing*. FI.: 4,964. Q2

López-González, Antonio. «Sarcopenia assessed by 4-step EWGSOP2 in elderly hemodialysis patients: Feasibility and limitations». *Plos One*. FI.: 3,752. Q2

López González, Antonio. «Validation of the inverse method for the determination of the access flow with thermodilution». *Nefrología*. FI.: 3,084. Q2

«Half-Dose Sugammadex After Neostigmine Versus Neostigmine as a Routine Reversal Agent: A Pilot Randomized Trial». *Journal of Perianesthesia Nursing*. FI.: 1,295. Q4

---

## FARMACIA

Gómez-Ríos, Manuel A.; Curt-Nuno, Federico; Pensado-Castiñeiras, Alberto; Codesido-Barreiro, Pastora; Nieto-Serradilla, Laura; Seco-Vilarino, Carmen; Rabuñal-Álvarez, María T.; Calvín-Lamas, Marta; Fernández-Rodríguez, Fernando; Peteiro-Cardelle, Javier; Pensado-Boo, Ramón; Bou, Germán. «Wound Infusion of 0.35% Levobupivacaine Reduces Mechanical Secondary Hyperalgesia and Opioid Consumption After Cesarean Delivery: A Prospective, Randomized, Triple-Blind, Placebo-Controlled Trial». *Anesthesia and Analgesia*. FI.: 6,627. Q1

Gutiérrez-Urbón, José María. «Stability of Antimicrobials in Elastomeric Pumps: A Systematic Review». *Antibiotics-Basel*. FI.: 5,222. Q1

Brandariz-Núñez, D.; Gutiérrez-Urbón, J. M.; Fernández-Oliveira, C.; Margusino, L.; Martín-Herranz, I.; Suanzes, J. «Incidence and risk factors for mortality in patients treated with combined ceftaroline for Gram-positive infective endocarditis». *European Journal of Clinical Microbiology & Infectious Diseases*. FI.: 5,103. Q2

Martínez-Lago, Nieves; Alonso De Castro, Beatriz; Reboredo Rendo, Cristina; Gómez-Randulfe Rodríguez, Martín Igor; Silva Díaz, Sofia; Grana Suárez, Begoña; de la Camara Gómez, Juan; Reboredo López, Margarita; Calleja Chucla, Teresa; Busto Fernández, Fernando; Mateos Salvador, María. «Efficacy, safety and prognostic factors in patients with refractory metastatic colorectal cancer treated with trifluridine/tipiracil plus bevacizumab in a real-world setting». *Scientific Reports*. FI.: 4,996. Q2

Elberdin, Laida; Mateos, María; Outeda, María; Martín-Herranz, Isabel; Fernández-Torres, Rosa M.; Paradela, Sabela; Blanco, Eva; Fonseca, Eduardo; Balboa-Barreiro, Vanesa; Gómez-Besteiro, María, I. «Biologic Therapy for Moderate to Severe Psoriasis. Real-World Follow-up of Patients Who Initia-

## ➤ [FARMACIA]

ted Biologic Therapy at Least 10 Years Ago». *Dermatology and Therapy*. Fl.: 3,661. Q2

Ramudo-Cela, Luis. «Combining familial hypercholesterolemia and statin genetic studies as a strategy for the implementation of pharmacogenomics. A multidisciplinary approach». *Pharmacogenomics Journal*. Fl.: 3,245. Q3

Fernández-Bargiela, Noelia; Rotea-Salvo, Sandra; Margusino-Framinan, Luis; Martín-Herranz, Isabel; Cid-Silva, Purificación; Castro-Iglesias, Ángeles; Mena-De-Cea, Álvaro; López-Calvo, Soledad; Vázquez-Rodríguez, Pilar; Míguez-Rey, Enrique; Balboa-Barreiro, Vanesa. «Discontinuation due to neuropsychiatric adverse events with efavirenz- and dolutegravir-based antiretroviral therapy: a comparative real-life study». *European Journal of Hospital Pharmacy*. Fl.: 2,537. Q3

Vázquez-López, Cristina. «Recommendations for using oral antineoplastic and immunomodulating agents in oncohematology by enteral tube administration». *Nutrición Hospitalaria*. Fl.: 1,169. Q4

Brandariz-Núñez, David; Isabel Martín-Herranz, María; María Balado-Alonso, Ana; De La Camara-Gómez, María; Manuel

Fandiño-Orgueira, José. «Toxicity induce by chlorine dioxide». *Farmacia Hospitalaria*.

Gutiérrez-Urbón, José María. «PAUSATE Study: Prevalence and appropriateness of the use of antimicrobials in Spanish hospitals». *Farmacia Hospitalaria*.

José Mauriz-Montero, María. «Impact of the COVID-19 pandemic in the lipid control of the patients that start PCSK9 inhibitors». *Clínica e Investigación en Arteriosclerosis*.

Rama-Maceiras, P.; Castro, D. Ferrera; Blanco, E. Turrado; Albinana Pérez, S. «Decrease in pulse oximetry value after intravenous administration of indocyanine green. An artifact not included in the data sheet». *Revista Española de Anestesiología y Reanimación*.

Veleiro-Pérez, Beatriz; Alba-Muñoz, Javier; Pérez-Quintero, Olinda; Rodríguez, Raquel-López; Parra-Arrondo, Antonio; Calvín-Lamas, Marta. «Delayed Pressure Urticaria: Clinical and Diagnostic Features and Response to Omalizumab». *International Archives of Allergy and Immunology*. Fl.: 3,767. Q3

---

## HADO

Hermida Porto, Leticia. «Home-based blood transfusion therapy: A systematic review». *British Journal of Haematology*. Fl.: 8,615. Q1

---

## HEMATOLOGÍA

Fernández, María Fernanda López. «Von Willebrand factor propeptide and pathophysiological mechanisms in European and Iranian patients with type 3 von Willebrand disease enrolled in the 3WINTERS-IPS study». *Journal of Thrombosis and Haemostasis*. Fl.: 16,036. D1

Noya, María Sol. «Real-world study of children and young adults with myeloproliferative neoplasms: identifying risks and unmet needs». *Blood Advances*. Fl.: 7,637. Q1

Fernanda López-Fernández, María. «Long-Read Sequencing Identifies the First Retrotransposon Insertion and Resolves Structural Variants Causing Antithrombin Deficiency». *Thrombosis and Haemostasis*. Fl.: 6,681. Q1

Martínez-Senaris, Diana. «FLT3-ITD Expression as a Potential Biomarker for the Assessment of Treatment Response in Patients with Acute Myeloid Leukemia». *Cancers*. Fl.: 6,575. Q1

Noriega, Víctor. «Characteristics and Outcomes of Adult Patients in the PETHEMA Registry with Relapsed or Refractory FLT3-ITD Mutation-Positive Acute Myeloid Leukemia». *Cancers*. Fl.: 6,575. Q1

Noriega, Víctor. «Azacitidine vs. Decitabine in Unfit Newly Diagnosed Acute Myeloid Leukemia Patients: Results from the PETHEMA Registry». *Cancers*. Fl.: 6,575. Q1

## ➤ [HEMATOLOXÍA]

Varela, Rosario. «Resistance to empirical beta-lactams recommended in febrile neutropenia guidelines in Gram-negative bacilli bloodstream infections in Spain: a multicentre study». *Journal of Antimicrobial Chemotherapy*. Fl.: 5,758. Q1

Solano, María Del Carmen Gómez Del Castillo. «Novel Therapies to Address Unmet Needs in ITP». *Pharmaceuticals*. Fl.: 5,215. Q1

Fernández, M. F. L. «IMPACT OF VALOCTOCOGENE ROXAPARVOVEC GENE TRANSFER FOR SEVERE HAEMOPHILIA A ON HEALTH-RELATED QUALITY OF LIFE». *Haemophilia*. Fl.: 4,263. Q2

López, M. Fernández. «EFFICACY AND SAFETY OF RURIOTOCOG ALFA PEGOL IN PERIOPERATIVE MANAGEMENT: INTERIM RESULTS FROM AN OPEN-LABEL MULTICENTER CLINICAL TRIAL IN PREVIOUSLY UNTREATED PATIENTS WITH SEVERE HEMOPHILIA A». *Haemophilia*. Fl.: 4,263. Q2

Vale, Ana. «IBRORS-MCL study: a Spanish retrospective and observational study of relapsed/refractory mantle-cell lymphoma treated with ibrutinib in routine clinical practice». *International Journal of Hematology*. Fl.: 2,319. Q4

Lado Cives, Tamara; Fernández Docampo, Marta; Fernández Fernández, María Teresa; Martínez Senaris, Diana; Hevilla Carmona, Alejandro; Pérez-Rodríguez, Almudena; del Castillo Solano, María del Carmen Gómez; López Fernández, María Fernanda. «Challenging treatment for refractory acquired haemophilia A complicated with severe severe acute respiratory coronavirus 2 infection». *Blood Coagulation & Fibrinolysis*. Fl.: 1,061. Q4

Noriega, Víctor. «Post-Transplantation Cyclophosphamide After HLA Identical Compared to Haploidentical Donor Transplant in Acute Myeloid Leukemia: A Study on Behalf of GETH-TC». *Transplantation and Cellular Therapy*.

## INFORMÁTICA

Generosa Crespo-Leiro, M. María; Suárez-Ulloa, V.; Naya-Leira, C.; Riveiro-Rodríguez, C.; Paniagua-Martín, M. J.; Barge-Caballero, G.; Couto-Mallón, D.; Sagastagoitia-Fornie, M.; Lapeña-Reguero, M.; Henriquez-Vázquez, D.; Blanco-Canosa, P.; Grille-Cancela, Z.; Vázquez-González, G.; Vázquez-Rodríguez, J. M.; Barge-Caballero, E. «Comparison of the incidence and severity of hyperkalaemia in patients with heart failure

according to place of blood collection: primary care center vs hospital. Single-center study». *European Journal of Heart Failure*. Fl.: 17,349. D1

## LABORATORIO

García del Pino, Isabel. «External quality assessment of serum indices: Spanish SEQC-ML program». *Clinical Chemistry and Laboratory Medicine*. Fl.: 8,490. Q1

## MEDICINA INTERNA

de Cea, Álvaro Mena. «Metabolic-Related Outcomes After Switching From Tenofovir Disoproxil Fumarate to Tenofovir Alafenamide in Adults With Human Immunodeficiency Virus (HIV): A Multicenter Prospective Cohort Study». *Clinical Infectious Diseases*. Fl.: 20,999. D1

Freire Castro, Santiago Jesús. «WHO Ordinal Scale and Inflammation Risk Categories in COVID-19. Comparative Study

of the Severity Scales». *Journal of General Internal Medicine*. Fl.: 6,473. D1

Freire-Castro, Santiago-Jesús. «Influence of chronic use of corticosteroids and calcineurin inhibitors on COVID-19 clinical outcomes: analysis of a nationwide registry». *International Journal of Infectious Diseases*. Fl.: 12,074. Q1

Fuente: SCOPUS



## ➤ [MEDICINA INTERNA]

Mena, Álvaro. «Similar CD4/CD8 Ratio Recovery After Initiation of Dolutegravir Plus Lamivudine Versus Dolutegravir or Bictegravir-Based Three-Drug Regimens in Naive Adults With HIV». *Frontiers in Immunology*. FI.: 8,786. Q1

Fernández, Teresa Choucino. «Different profiles of advanced heart failure among patients with and without diabetes mellitus. Findings from the EPICTER study». *European Journal of Internal Medicine*. FI.: 7,749. Q1

Mena de Cea, A. «Metabolic-related outcomes after switching from tenofovir disoproxil fumarate to tenofovir alafenamide in adults living with HIV: a multicentre prospective cohort study». *Journal of the International Aids Society*. FI.: 6,707. Q1

Mena, A.; Vázquez, P. «96 weeks effectiveness and tolerability of DTG+3TC in naive patients: the REDOLA study». *Journal of the International Aids Society*. FI.: 6,707. Q1

Míguez-Rey, Enrique. «Monoclonal antibody therapies in the management of SARS-CoV-2 infection». *Expert Opinion On Investigational Drugs*. FI.: 6,498. Q1

Díaz-Díaz, José Luis. «Familial Hypercholesterolemia and Lipoprotein(a): Two Partners in Crime?». *Current Atherosclerosis Reports*. FI.: 5,967. Q1

Castelo-Corral, Laura. «Impact of ceftazidime/avibactam versus best available therapy on mortality from infections caused by carbapenemase-producing Enterobacterales (CAVICOR study)». *Journal of Antimicrobial Chemotherapy*. FI.: 5,758. Q1

Ramos-Alonso, Laura. «Efficacy and Safety of Tinzaparin in Prophylactic, Intermediate and Therapeutic Doses in

Non-Critically Ill Patients Hospitalized with COVID-19: The PROTHROMCOVID Randomized Controlled Trial». *Journal of Clinical Medicine*. FI.: 4,964. Q2

González de Aledo, Manuel; Canizares, Angelina; Moldes, Luz; Bou, Germán; Vázquez-Rodríguez, Pilar; Castro, Ángeles; López, Soledad; Míguez, Enrique; Mena, Álvaro. «Safety and Immunogenicity of SARS-CoV-2 vaccines in people with HIV». *Aids*. FI.: 4,632. Q2

Freire-Castro, Santiago-Jesús. «Differences in clinical features and mortality in very old unvaccinated patients (>= 80 years) hospitalized with COVID-19 during the first and successive waves from the multicenter SEMI-COVID-19 Registry (Spain)». *BMC Geriatrics*. FI.: 4,070. Q2

Fernández-Bargiela, Noelia; Rotea-Salvo, Sandra; Margusino-Framinan, Luis; Martín-Herranz, Isabel; Cid-Silva, Purificación; Castro-Iglesias, Ángeles; Mena-De-Cea, Álvaro; López-Calvo, Soledad; Vázquez-Rodríguez, Pilar; Míguez-Rey, Enrique; Balboa-Barreiro, Vanesa. «Discontinuation due to neuropsychiatric adverse events with efavirenz- and dolutegravir-based antiretroviral therapy: a comparative real-life study». *European Journal of Hospital Pharmacy*. FI.: 2,537. Q3

Castro, Ángeles. «Analysis of the costs associated with the follow-up of HIV patients discontinuing antiretroviral treatment due to lack of effectiveness or unacceptable toxicity in Spain». *Farmacia Hospitalaria*.

Díaz Díaz, José Luis. «Dyslipidemia observatory: Treatment of hypercholesterolemia in Spain, context and levers for improvement in clinical practice». *Clínica e Investigación en Arteriosclerosis*.

---

## MEDICINA PREVENTIVA

Rapela, Alba. «Influence of home/school environments on children's obesity, diet, and physical activity: the SUECO study protocol». *Gaceta Sanitaria*. FI.: 2,479. Q3

Saleta Canosa, Jesús L. «Pulmonary function in patients with chronic stroke compared with a control group of healthy

people matched by age and sex». *Physiotherapy Theory and Practice*. FI.: 2,176. Q3

## MICROBIOLOXÍA

Arca-Suárez, Jorge; Pérez, Astrid; Guijarro-Sánchez, Paula; Vázquez-Ucha, Juan C.; Oviano, Marina; Beceiro, Alejandro; Bou, Germán. «Emergence of 16S rRNA methyltransferases among carbapenemase-producing Enterobacterales in Spain studied by whole-genome sequencing». *International Journal of Antimicrobial Agents*. Fl.: 15,441. D1

Vallejo, Juan A.; Trigo-Tasende, Noelia; Rumbo-Feal, Soraya; Conde-Pérez, Kelly; Nasser-Ali, Mohammed; Bou, Germán; Poza, Margarita; López-Oriona, Ángel; Barbeito, Inés; Vaamonde, Manuel; Tarrío-Saavedra, Javier; Cao, Ricardo. «Modeling the number of people infected with SARS-COV-2 from wastewater viral load in Northwest Spain». *Science of the Total Environment*. Fl.: 10,753. D1

Bou, Germán. «Imipenem-Relebactam Susceptibility in Enterobacterales Isolates Recovered from ICU Patients from Spain and Portugal (SUPERIOR and STEP Studies)». *Microbiology Spectrum*. Fl.: 9,043. Q1

Lasarte-Monterrubio, Cristina; Guijarro-Sánchez, Paula; Carlos Vázquez-Ucha, Juan; Arca-Suárez, Jorge; Bou, Germán; Beceiro, Alejandro; Fernández-Lozano, Carlos. «Carbapenem Resistance in *Acinetobacter nosocomialis* and *Acinetobacter junii* Conferred by Acquisition of bla(OXA-24/40) and Genetic Characterization of the Transmission Mechanism between *Acinetobacter* Genomic Species». *Microbiology Spectrum*. Fl.: 9,043. Q1

Ortiz-Cartagena, Concha; Fernández-García, Laura; Blasco, Lucía; Pacios, Olga; Bleriot, Inés; López, María; Tomás, María. «Reverse Transcription-Loop-Mediated Isothermal Amplification-CRISPR-Cas13a Technology as a Promising Diagnostic Tool for SARS-CoV-2». *Microbiology Spectrum*. Fl.: 9,043. Q1

Rodríguez Feijoo, María Asunción. «Norovirus GII.3P12] Outbreak Associated with the Drinking Water Supply in a Rural Area in Galicia, Spain, 2021». *Microbiology Spectrum*. Fl.: 9,043. Q1

Álvarez-Fraga, Laura. «Differential Afa/Dr Fimbriae Expression in the Multidrug-Resistant *Escherichia coli* ST131 Clone». *Mbio*. Fl.: 7,786. Q1

Gómez-Ríos, Manuel A.; Curt-Nuno, Federico; Pensado-Castiñeiras, Alberto; Codesido-Barreiro, Pastora; Nieto-Serradilla, Laura; Seco-Vilarino, Carmen; Rabuñal-Álvarez, María T.; Calvín-Lamas, Marta; Fernández-Rodríguez, Fernando; Peteiro-Cartelle, Javier; Pensado-Boo, Ramón; Bou, Germán. «Wound

Infusion of 0.35% Levobupivacaine Reduces Mechanical Secondary Hyperalgesia and Opioid Consumption After Cesarean Delivery: A Prospective, Randomized, Triple-Blind, Placebo-Controlled Trial». *Anesthesia and Analgesia*. Fl.: 6,627. Q1

Lasarte-Monterrubio, Cristina; Martínez-Gutián, Marta; Beceiro, Alejandro. «Antimicrobial Diterpene Alkaloids from an *Agelas citrina* Sponge Collected in the Yucatan Peninsula». *Marine Drugs*. Fl.: 6,085. Q1

Gato, Eva; Bou, Germán; Oviano, Marina; Constanso, Ignacio Pedro. «Multicenter Performance Evaluation of MALDI-TOF MS for Rapid Detection of Carbapenemase Activity in Enterobacterales: The Future of Networking Data Analysis With Online Software». *Frontiers in Microbiology*. Fl.: 6,064. Q1

González, Monica; Bou, Germán. «CARB-ES-19 Multicenter Study of Carbapenemase-Producing *Klebsiella pneumoniae* and *Escherichia coli* From All Spanish Provinces Reveals Interregional Spread of High-Risk Clones Such as ST307/OXA-48 and ST512/KPC-3». *Frontiers in Microbiology*. Fl.: 6,064. Q1

Bou, Germán; Bou, Germán. «In Vitro Activity of Cefepime-Taniborbactam against Carbapenemase-Producing Enterobacterales and *Pseudomonas aeruginosa* Isolates Recovered in Spain». *Antimicrobial Agents and Chemotherapy*. Fl.: 5,938. Q1

Carlos Vázquez-Ucha, Juan; Lasarte-Monterrubio, Cristina; Guijarro-Sánchez, Paula; Oviano, Marina; Álvarez-Fraga, Laura; Arca-Suárez, Jorge; Bou, Germán; Beceiro, Alejandro. «Assessment of Activity and Resistance Mechanisms to Cefepime in Combination with the Novel beta-Lactamase Inhibitors Zidebactam, Taniborbactam, and Enmetazobactam against a Multicenter Collection of Carbapenemase-Producing Enterobacterales». *Antimicrobial Agents and Chemotherapy*. Fl.: 5,938. Q1

Ruedas-López, Alba; Alonso-García, Isaac; Lasarte-Monterrubio, Cristina; Guijarro-Sánchez, Paula; Gato, Eva; Carlos Vázquez-Ucha, Juan; Andrés Vallejo, Juan; Velasco, David; Oviano, Marina; Beceiro, Alejandro; Arca-Suárez, Jorge; Bou, Germán. «Selection of AmpC beta-Lactamase Variants and Metallo-beta-Lactamases Leading to Ceftolozane/Tazobactam and Ceftazidime/Avibactam Resistance during Treatment of MDR/XDR *Pseudomonas aeruginosa* Infections». *Antimicrobial Agents and Chemotherapy*. Fl.: 5,938. Q1

Bou, Germán. «In vitro activity of imipenem/relebactam against *Pseudomonas aeruginosa* isolates recovered from ICU



## ➤ [MICROBIOLOGÍA]

patients in Spain and Portugal (SUPERIOR and STEP studies)». *Journal of Antimicrobial Chemotherapy*. FI.: 5,758. Q1

Lasarte-Monterrubio, Cristina; Carlos Vázquez-Ucha, Juan; Guijarro-Sánchez, Paula; Alonso-García, Isaac; Rumbo-Feal, Soraya; Beceiro, Alejandro; Arca-Suárez, Jorge; Bou, Germán. «Activity of cefiderocol, imipenem/relebactam, cefepime/taniborbactam and cefepime/zidebactam against ceftolozane/tazobactam- and ceftazidime/avibactam-resistant *Pseudomonas aeruginosa*». *Journal of Antimicrobial Chemotherapy*. FI.: 5,758. Q1

López-Díaz, María; Tomás, María. «NDM-1 carbapenemase resistance gene vehicles emergent on distinct plasmid backbones from the IncL/M family». *Journal of Antimicrobial Chemotherapy*. FI.: 5,758. Q1

Bou, Germán. «Current Positioning against Severe Infections Due to *Klebsiella pneumoniae* in Hospitalized Adults». *Antibiotics-Basel*. FI.: 5,222. Q1

Bou, Germán; Oviano, Marina. «Multicentre study on the reproducibility of MALDI-TOF MS for nontuberculous mycobacteria identification». *Scientific Reports*. FI.: 4,996. Q2

Fuentes-Valverde, Víctor; García, Patricia; Moscoso, Miriam; Bou, Germán. «Double Auxotrophy to Improve the Safety of a Live Anti-*Pseudomonas aeruginosa* Vaccine». *Vaccines*. FI.: 4,961. Q2

Moscoso, Miriam; Vallejo, Juan A.; Cabral, María P.; García, Patricia; Fuentes-Valverde, Víctor; Gato, Eva; Arca-Suárez, Jorge; Aja-Macaya, Pablo; Bou, Germán. «A New Live Auxotrophic Vaccine Induces Cross-Protection against *Klebsiella pneumoniae* Infections in Mice». *Vaccines*. FI.: 4,961. Q2

González de Aledo, Manuel; Canizares, Angelina; Moldes, Luz; Bou, Germán; Vázquez-Rodríguez, Pilar; Castro, Ángeles; López, Soledad; Míguez, Enrique; Mena, Álvaro. «Safety and Immunogenicity of SARS-CoV-2 vaccines in people with HIV». *Aids*. FI.: 4,632. Q2

Martínez Campayo, N.; Rego Campuzano, I; Arévalo Bermudez, M. P.; Fernández Torres, R. M.; Fonseca, E.; González de Aledo, M. «New Epidemiological Outcomes in Anthropophilic tinea capitis, a Case Series Study in Northwestern Spain». *Actas Dermo-Sifiliográficas*.

Vázquez-Ucha, Juan Carlos; Lasarte-Monterrubio, Cristina; Guijarro-Sánchez, Paula; Oviano, Marina; Álvarez-Fraga, Laura; Alonso-García, Isaac; Arca-Suárez, Jorge; Bou, Germán; Beceiro, Alejandro. «Reply to Shapiro, Cefepime/Enmetazobactam Is a Clinically Effective Combination Targeting Extended-Spectrum beta-Lactamase-Producing Enterobacterales». *Antimicrobial Agents and Chemotherapy*. FI.: 5,938. Q1

## NEFROLOGÍA

Ramil-Gómez, Olalla; López-Pardo, Mirian; Adriana Fernández-Rodríguez, Jennifer; Rodríguez-Carmona, Ana; José López-Armada, María; Pérez-Fontan, Miguel; Pérez-López, Teresa; Vaamonde-García, Carlos. «Involvement of Mitochondrial Dysfunction in the Inflammatory Response in Human Mesothelial Cells from Peritoneal Dialysis Effluent». *Antioxidants*. FI.: 7,675. D1

Blanco, Marta; Rodríguez-Magariños, Catuxa; Cao, Mercedes. «Thrombotic microangiopathy in patients with malignant hypertension». *Nephrology Dialysis Transplantation*. FI.: 7,186. D1

Bravo, Luis. «Longitudinal change in proteinuria and kidney outcomes in C3 glomerulopathy». *Nephrology Dialysis Transplantation*. FI.: 7,186. D1

Ramil Gómez, Olalla; López-Pardo, Mirian; Fernández-Rodríguez, Jennifer; José López-Armada, María; Rodríguez-Carmona, Ana; Pérez Fontan, Miguel; Vaamonde-García, Carlos. «INVOLVEMENT OF MITOCHONDRIAL DYSFUNCTION IN THE INFLAMMATORY RESPONSE IN HUMAN MESOTHELIAL CELLS FROM PERITONEAL DIALYSIS EFFLUENT». *Nephrology Dialysis Transplantation*. FI.: 7,186. D1

Bravo, Luis. «Development and validation of a nomogram to predict kidney survival at baseline in patients with C3 glomerulopathy». *Clinical Kidney Journal*. FI.: 5,860. Q1

Fernández, Constantino. «Treatment with sotrovimab for SARS-CoV-2 infection in a cohort of high-risk kidney transplant recipients». *Clinical Kidney Journal*. FI.: 5,860. Q1

## ➤ [NEFROLOXÍA]

López-González, Antonio. «Evaluation of the impact of an in-tradialytic exercise programme on sarcopaenia in very elderly haemodialysis patients». *Clinical Kidney Journal*. FI.: 5,860. Q1

López Muñiz, Andrés. «SWITCHING FROM IMMEDIATE TO EXTENDED RELEASE CYSTEAMINE IN PATIENTS WITH NEPHROPATHIC CYSTINOSIS IN SPAIN: FROM CLINICAL TRIALS TO CLINICAL PRACTICE». *Pediatric Nephrology*. FI.: 3,651. Q2

Fernández, Constantino; Alonso-Hernández, Ángel. «Guidelines for living donor kidney transplantation». *Nefrología*. FI.: 3,084. Q2

Ferreiro, Tamara. «Live donor kidney transplantation. Situation analysis and roadmap». *Nefrología*. FI.: 3,084. Q2

Pérez Fontan, Miguel; Hernández, Ángel Alonso. «CKD: The burden of disease invisible to research funders». *Nefrología*. FI.: 3,084. Q2

Fernández-Rivera, C. «Efficacy of tacrolimus once-daily dose LCTP (Envarsus (R)) formulation to prevent post kidney transplant diabetes in at-risk patients. Preliminary safety results». *European Journal of Clinical Pharmacology*. FI.: 3,064. Q3

## NEUMOLOXÍA

Blanco-Aparicio, Marina. «Serum exosome inflamma-miRs are surrogate biomarkers for asthma phenotype and severity». *Allergy*. FI.: 14,710. D1

Blanco Aparicio, Marina. «Mepolizumab Demonstrates Real-world Clinical Effectiveness in both Type 2 Biomarker High and Type 2 Biomarker Low Patients with Severe Asthma». *Journal of Allergy and Clinical Immunology*. FI.: 14,290. D1

Blanco-Aparicio, Marina. «Management of United Airway Disease Focused on Patients With Asthma and Chronic Rhinosinusitis With Nasal Polyps: A Systematic Review». *Journal of Allergy and Clinical Immunology-In Practice*. FI.: 11,022. D1

Aparicio, Marina Blanco. «Real Life With Tezacaftor and Ivacaftor in Adult Patients With Cystic Fibrosis: Spanish». *Archivos de Bronconeumología*. FI.: 6,333. Q1

Blanco Aparicio, Marina. «Effectiveness and Safety of Inhaled Antibiotics in Patients With Chronic Obstructive Pulmonary Disease. A Multicentre Observational Study». *Archivos de Bronconeumología*. FI.: 6,333. Q1

Blanco Aparicio, Marina. «Asthma Exists in Older People too». *Archivos de Bronconeumología*. FI.: 6,333. Q1

Blanco, Marina. «Spanish Asthma Management Guidelines (GEMA) VERSION 5.1. Highlights and Controversies». *Archivos de Bronconeumología*. FI.: 6,333. Q1

Vidal-García, Iria. «Residential Radon and Small Cell Lung Cancer. Final Results of the Small Cell Study». *Archivos de Bronconeumología*. FI.: 6,333. Q1

Vidal-García, Iria. «Radon, Tobacco Exposure and Non-Small Cell Lung Cancer Risk Related to BER and NER Genetic Polymorphisms». *Archivos de Bronconeumología*. FI.: 6,333. Q1

Barrales Villa, Roberto; Marcos Rodríguez, Pedro Jorge. «Renin-angiotensin system polymorphisms as potential modifier in COVID-19 outcome». *European Journal of Human Genetics*. FI.: 5,351. Q1

Marcos, Pedro J.; Barrales Villa, Roberto. «Polymorphisms in ACE, ACE2, AGTR1 genes and severity of COVID-19 disease». *Plos One*. FI.: 3,752. Q2

Blanco-Aparicio, Marina. «Expert consensus recommendations for the management of asthma in older adults». *Medicina Clínica*. FI.: 3,200. Q2

Blanco-Aparicio, Marina. «Current expert opinion and attitudes to optimize telemedicine and achieve control in patients with asthma in post-pandemic era: The COMETA consensus». *Atencion Primaria*. FI.: 2,206. Q3

## NEUROLOXÍA

- Cores Bartolomé, C.; Santos García, D.; Paz González, J. «Subjective Cognitive Complaints in PD Patients. Frequency, Associated Factors and Comparison with a Control Group». *European Journal of Neurology*. Fl.: 6,288. Q1
- Santos García, D.; Feal Panceiras, M.; Naya Ríos, L.; García Roca, L.; Martínez Miro, C.; Canfield, H. «Risk of Cognitive Impairment in PD Patients with Visual Hallucinations and Subjective Cognitive Complaints». *European Journal of Neurology*. Fl.: 6,288. Q1
- Santos García, D. «Subcutaneous Foslevodopa/Foscarbidopa in Parkinson's Disease: Results by Age, Disease Duration, and Baseline Off Time». *European Journal of Neurology*. Fl.: 6,288. Q1
- Santos García, D. «MNCD: A New Tool for Classifying Parkinson's Disease in Daily Clinical Practice». *European Journal of Neurology*. Fl.: 6,288. Q1
- Santos-García, Diego. «Clinical and structural brain correlates of hypomimia in early-stage Parkinson's disease». *European Journal of Neurology*. Fl.: 6,288. Q1
- Llaneza, M. «Real life efficacy and tolerability of cladribine: multicentre study in galicia (CLADRIGAL)». *Multiple Sclerosis Journal*. Fl.: 5,855. Q1
- Castellanos, Mar. «Cav-1 Protein Levels in Serum and Infarcted Brain Correlate with Hemorrhagic Volume in a Mouse Model of Thromboembolic Stroke, Independently of rt-PA Administration». *Molecular Neurobiology*. Fl.: 5,682. Q1
- Castellanos, M. «Proprotein convertase subtilisin/kexin type 9 inhibitors in secondary prevention of vascular events in patients with stroke: Consensus document and practice guidance». *Neurología*. Fl.: 5,486. Q1
- Castellanos, M. «Dyslipidemias and stroke prevention: recommendations of the Study Group of Cerebrovascular Diseases of the Spanish Society of Neurology». *Neurología*. Fl.: 5,486. Q1
- Cores-Bartolomé, C.; Paz-González, J. M.; García-Antelo, M. J.; Santos-García, D. «Isolated speech-induced lingual dystonia successfully treated with botulinum neurotoxin». *Neurología*. Fl.: 5,486. Q1
- Santos-García, Diego. «A Patient with Parkinsonian-Pyramidal Syndrome due to a TBK1 Mutation». *European Journal of Human Genetics*. Fl.: 5,351. Q1
- Castellanos, Mar; Castellanos, Mar. «Treatment patterns and use of healthcare resources of patients with atherosclerotic cardiovascular disease and hypercholesterolemia and patients with familial hypercholesterolemia in Spain: Protocol of the Reality study». *Frontiers in Cardiovascular Medicine*. Fl.: 5,846. Q2
- Santos García, Diego; Canfield, Hector; Cores Bartolomé, Carlos; Naya Ríos, Lucía; García Roca, Lucía; Martínez Miro, Cristina. «Parkinson's Disease Motor Subtypes Change with the Progression of the Disease: Results from the COPPADIS Cohort at 2-Year Follow-Up». *Journal of Parkinsons Disease*. Fl.: 5,520. Q2
- Santos García, Diego; García Roca, Lucía; Cores Bartolomé, Carlos; Paz González, José M.; Martínez Miro, Cristina. «Constipation Predicts Cognitive Decline in Parkinson's Disease: Results from the COPPADIS Cohort at 2-Year Follow-up and Comparison with a Control Group». *Journal of Parkinsons Disease*. Fl.: 5,520. Q2
- Santos-García, Diego. «Increased homocysteine levels correlate with cortical structural damage in Parkinson's disease». *Journal of the Neurological Sciences*. Fl.: 4,553. Q2
- Santos García, Diego. «MNCD: A New Tool for Classifying Parkinson's Disease in Daily Clinical Practice». *Diagnostics*. Fl.: 3,992. Q2
- Santos-García, Diego; Cores Bartolomé, Carlos; Feal Panceiras, María J.; Martínez Miro, Cristina. «Motor Fluctuations Development Is Associated with Non-Motor Symptoms Burden Progression in Parkinson's Disease Patients: A 2-Year Follow-Up Study». *Diagnostics*. Fl.: 3,992. Q2
- Santos-García, Diego; Cores Bartolomé, Carlos; iniguez Alvarado, María Cristina; Feal Panceiras, María J.; Martínez Miro, Cristina. «Predictors of the change in burden, strain, mood, and quality of life among caregivers of Parkinson's disease patients». *International Journal of Geriatric Psychiatry*. Fl.: 3,850. Q2
- Pérez-Sousa, Celia. «Efficacy and safety clinical trial with efavirenz in patients diagnosed with adult Niemann-pick type C with cognitive impairment». *Medicine*. Fl.: 1,817. Q3
- Hernández, Marta García. «World Stroke Day». *Revista Española de Salud Pública*. Fl.: 1,333. Q4

➤ [NEUROLOXÍA]

Rubio-Nazabal, Eduardo; Cores-Bartolomé, Carlos; Lema-Facal, Teresa; Álvarez-Pérez, Purificación. «Efficacy of zonisamide in Lafora's disease case and brief review of its use in

progressive myoclonic epilepsy». *Revista de Neurología*. Fl.: 1,235. Q4

## OCT

Mosteiro, Fernando. «Malignancies in Deceased Organ Donors: The Spanish Experience». *Transplantation*. Fl.: 5,385. Q1

## ODONTOLOXÍA

García-Paz, Vanesa; Micaela Chamorro-Petronacci, Cintia; Paineira-Villar, Roi; Becerro-de-Bengoa-Vallejo, Ricardo; Elena Losa-Iglesias, Marta; Pérez-Sayans, Mario; Sarandeses-García, Adolfo; López-López, Daniel. «Allergic rhinitis impro-

vement after septorhinoplasty in a sample of allergic rhinitis patients with septal deviation: a quasi-experimental study». *Sao Paulo Medical Journal*. Fl.: 1,838. Q3

## OFTALMOLOXÍA

Paniagua, Laura. «Applications of Non-Coding RNAs in Patients With Retinoblastoma». *Frontiers in Genetics*. Fl.: 4,772. Q1

lial gas breakthrough». *European Journal of Ophthalmology*. Fl.: 1,922. Q4

De Rojas Silva, M. Victoria. «New mechanism for epithelial ingrowth after small incision lenticule extraction: Vertical epithe-

## OFTALMOLOXÍA CEE

Vázquez-Ferreiro, Pedro. «Sensitivity and Specificity of the Unite Rhumatologique Des Affections De La Main (URAM) Scale for Dupuytren Contracture: A Systematic Review and Meta-Analyses». *Cureus Journal of Medical Science*.

## ONCOLOXÍA

Antolín, S. «Safety interim analysis (SIA) of the phase III post-neoadjuvant SASCIA study evaluating sacituzumab govitecan (SG) in patients with primary HER2-negative breast cancer (BC) at high relapse risk after neoadjuvant treatment». *Annals of Oncology*. Fl.: 51,769. D1

Campelo, M. R. García. «Quality-adjusted survival with brigatinib (BRG) versus crizotinib (CRZ) in ALK-positive (ALK plus) non-small cell lung cancer (NSCLC): Results from the ALTA-1L trial». *Annals of Oncology*. Fl.: 51,769. D1

Campelo, M. R. García. «Pattern of clinical activity of anticancer vaccine OSE2101 in HLA-A2+non-small cell lung cancer (NSCLC) patients after failure to immune checkpoint inhibitors (IO) in phase III Atalante-1 randomized trial». *Annals of Oncology*. Fl.: 51,769. D1

Campelo, M. R. García. «Primary results from IMfirst, a phase IIIb open label safety study of atezolizumab (ATZ) plus carboplatin (CB)/cisplatin (CP) plus etoposide (ET) in an interventional real-world (RW) clinical setting of extensive-stage small cell lung cancer (ES-SCLC) in Spain». *Annals of Oncology*. Fl.: 51,769. D1

Fuente: SCOPUS

## ➤ [ONCOLOGÍA]

- Campelo, M. R. García. «Platform study of neoadjuvant durvalumab (D) alone or combined with novel agents in patients (pts) with resectable, early-stage non-small cell lung cancer (NSCLC): Pharmacodynamic correlates and circulating tumor DNA (ctDNA) dynamics in the NeoCOAST study». *Annals of Oncology*. Fl.: 51,769. D1
- García Campelo, M. R. «Phase I/II study of mobocertinib in EGFR exon 20 insertion (ex20ins) + metastatic NSCLC (mNSCLC): Updated results from platinum-pretreated patients (PPP)». *Annals of Oncology*. Fl.: 51,769. D1
- García Campelo, M. R. «Net treatment benefit of OSE2101 in HLA-A2+non-small cell lung cancer (NSCLC) patients after failure to immune checkpoint inhibitors (IO) in phase III Atalante-1 randomized trial». *Annals of Oncology*. Fl.: 51,769. D1
- García Campelo, M. R. «Assessment of early resistance mechanisms to first-line osimertinib in EGFR-mutant NSCLC using spatial transcriptomics». *Annals of Oncology*. Fl.: 51,769. D1
- García Campelo, M. R. «Predictive factors of efficacy to pembrolizumab in advanced NSCLC patients with high PD-L1 expression». *Annals of Oncology*. Fl.: 51,769. D1
- García Campelo, M. R. «Use of genomic sequencing for the determination of genomic alterations and new therapeutic opportunities in Spanish lung cancer (LC) patients (pts)». *Annals of Oncology*. Fl.: 51,769. D1
- García Campelo, M. R. «Determination of essential biomarkers in lung cancer: A real-world data study in Spain». *Annals of Oncology*. Fl.: 51,769. D1
- García Campelo, M. R. «Phase IIIb study of durvalumab plus platinum-emetoposide in first-line treatment of extensive-stage small cell lung cancer (CANTABRICO): Treatment patterns of chemotherapy combination phase with durvalumab». *Annals of Oncology*. Fl.: 51,769. D1
- García Campelo, M. R. «Phase IIIb study of durvalumab plus platinum-emetoposide in first-line treatment of extensive-stage small cell lung cancer (CANTABRICO): Preliminary efficacy results». *Annals of Oncology*. Fl.: 51,769. D1
- García Campelo, M. R. «Real-world management of patients with EGFR exon 20-mutant NSCLC in the precision oncology era: First report from the European EXOTIC registry». *Annals of Oncology*. Fl.: 51,769. D1
- García Campelo, M. R. «Brigatinib (BRG) vs crizotinib (CRZ) in anaplastic lymphoma kinase (ALK) tyrosine kinase inhibitor-naive ALK plus non-small cell lung cancer (NSCLC): ALTA-1L final results». *Annals of Oncology*. Fl.: 51,769. D1
- García Campelo, M. R. «MEDI5752 or pembrolizumab (P) plus carboplatin/pemetrexed (CP) in treatment-naive (1L) non-small cell lung cancer (NSCLC): A phase Ib/II trial». *Annals of Oncology*. Fl.: 51,769. D1
- García Campelo, M. R. «Immune gene signatures for predicting pathological response of NSCLC patients treated with neoadjuvant chemoimmunotherapy». *Annals of Oncology*. Fl.: 51,769. D1
- García, R. «Durvalumab plus chemotherapy in patients (pts) with advanced EGFR mutation-positive (EGFRm) NSCLC whose disease progressed on first-line (1L) osimertinib: An ORCHARD study interim analysis». *Annals of Oncology*. Fl.: 51,769. D1
- Martínez-Lago, N. «Vitamin D-based score in gastric cancer». *Annals of Oncology*. Fl.: 51,769. D1
- Martínez-Lago, N.; de la Camara Gómez, J. «Efficacy, safety and prognostic subgroups for outcome with regorafenib in patients with refractory metastatic colorectal cancer in the real-world setting: The CORE study». *Annals of Oncology*. Fl.: 51,769. D1
- Quindós, M. «Three-years real-world evidence of adjuvant dabrafenib plus trametinib (DT) in patients with resected melanoma in Spain (GEM 1901-DESCRIBE-AD)». *Annals of Oncology*. Fl.: 51,769. D1
- Suárez, B. Grana. «A signature of circulating microRNAs predicts the response to treatment with FOLFIRI plus aflibercept in metastatic colorectal cancer patients». *Annals of Oncology*. Fl.: 51,769. D1
- «Sequential nab-paclitaxel/gemcitabine followed by modified FOLFOX for first-line metastatic pancreatic cancer: The SEQUENCE trial». *Journal of Clinical Oncology*. Fl.: 50,717. D1
- «Phase 3 trial of lorlatinib in treatment-naive patients (Pts) with ALK-positive advanced non-small cell lung cancer (NSCLC): Comprehensive plasma and tumor genomic analyses». *Journal of Clinical Oncology*. Fl.: 50,717. D1

## ➤ [ONCOLOGÍA]

«Updated analysis from the ATEZO-BRAIN trial: Atezolizumab plus carboplatin and pemetrexed in patients with advanced nonsquamous non-small cell lung cancer with untreated brain metastases». *Journal of Clinical Oncology*. Fl.: 50,717. D1

«Epidemiological biliary tract cancer characterization: A patient cohort from the Spanish RETUD registry». *Journal of Clinical Oncology*. Fl.: 50,717. D1

«PD-L1, VISTA, and CD47 expression and prognosis impact in malignant pleural mesothelioma». *Journal of Clinical Oncology*. Fl.: 50,717. D1

«Quality of life (QoL) of OSE2101 in patients with HLA-A2+non-small cell lung cancer (NSCLC) after failure to immune checkpoint inhibitors (IO): Final data of phase 3 Atalante-1 randomized trial». *Journal of Clinical Oncology*. Fl.: 50,717. D1

«Association of depth of target lesion response to brigatinib with outcomes in patients with ALK inhibitor-naive ALK plus NSCLC in ALTA-1L». *Journal of Clinical Oncology*. Fl.: 50,717. D1

«Standardization of data collection in the initial medical history: Implementation of an improvement plan in an oncology department». *Journal of Clinical Oncology*. Fl.: 50,717. D1

García Campelo, M. R. «PRO-CTCAE Analysis of Mobocertinib in EGFR Exon 20 Insertion-Positive Metastatic Non-Small Cell Lung Cancer (NSCLC)». *Journal of Thoracic Oncology*. Fl.: 20,121. D1

García-Campelo, M. D. R. «Tumor Bulk-RNA Seq Identifies Patients at High Risk of Progression in Non-complete Pathological Responders from NADIM Trial». *Journal of Thoracic Oncology*. Fl.: 20,121. D1

García-Campelo, M. R. «Multidisciplinary Thoracic Tumors Board Survey in Spain». *Journal of Thoracic Oncology*. Fl.: 20,121. D1

García-Campelo, R. «Second Line Treatment Outcomes After Progression on Immunotherapy Plus Chemotherapy (IO-CT) In Advanced Non-small Cell Lung Cancer (aNSCLC)». *Journal of Thoracic Oncology*. Fl.: 20,121. D1

García-Campelo, R. «Alectinib after Crizotinib Failure in Patients with Advanced ALK-Positive NSCLC: Results from the Spanish Early Access Program». *Journal of Thoracic Oncology*. Fl.: 20,121. D1

Mosquera, J. «Progression Free Survival and Overall Survival in NADIM II Study». *Journal of Thoracic Oncology*. Fl.: 20,121. D1

Mosquera, J. «Pre-treatment ctDNA Levels Significantly Predicts of OS and PFS in NADIM II Trial». *Journal of Thoracic Oncology*. Fl.: 20,121. D1

García-Campelo, María del Rosario. «Tumor microenvironment gene expression profiles associated to complete pathological response and disease progression in resectable NSCLC patients treated with neoadjuvant chemoimmunotherapy». *Journal for Immunotherapy of Cancer*. Fl.: 12,469. D1

Calvo, Lourdes. «Overall survival with palbociclib plus endocrine therapy versus capecitabine in postmenopausal patients with hormone receptor-positive, HER2-negative metastatic breast cancer in the PEARL study». *European Journal of Cancer*. Fl.: 10,002. Q1

Mosquera, Joaquín. «Consensus on prevention and treatment of cancer-associated thrombosis (CAT) in controversial clinical situations with low levels of evidence». *European Journal of Internal Medicine*. Fl.: 7,749. Q1

García Campelo, R. «The value of disease-free survival (DFS) and osimertinib in adjuvant non-small-cell lung cancer (NSCLC): an international Delphi consensus report». *ESMO Open*. Fl.: 6,883. Q1

Martínez Lago, N. «Sex and gender disparities in patients with advanced gastroesophageal adenocarcinoma: data from the AGAMENON-SEOM registry». *ESMO Open*. Fl.: 6,883. Q1

Alén, Begoña O.; Estévez-Pérez, Lara S.; Hermida-Romero, María Teresa; Reguera-Arias, Ana; Concha, Ángel; García-Campelo, Rosario; de la Torre-Bravos, Mercedes. «Molecular Targets in Lung Cancer: Study of the Evolution of Biomarkers Associated with Treatment with Tyrosine Kinase Inhibitors-Has NF1 Tumor Suppressor a Key Role in Acquired Resistance?». *Cancers*. Fl.: 6,575. Q1

Antolín, Silvia; Calvo, Lourdes. «Clinical and Sociodemographic Determinants of Adherence to World Cancer Research Fund/American Institute for Cancer Research (WCRF/AICR) Recommendations in Breast Cancer Survivors-Health-Epi-GEICAM Study». *Cancers*. Fl.: 6,575. Q1

Varela, María. «Allogeneic Stem Cell Transplantation in Mantle Cell Lymphoma; Insights into Its Potential Role in the Era of

Fuente: SCOPUS



## ➤ [ONCOLOGÍA]

New Immunotherapeutic and Targeted Therapies: The GETH/GELTAMO Experience». *Cancers*. FI.: 6,575. Q1

García Campelo, María Rosario. «Mobocertinib (TAK-788) in epidermal growth factor receptor gene (EGFR) exon 20 insertion mutation-positive (EGFRex20ins+) metastatic non-small cell lung cancer (mNSCLC): results from the platinum-pretreated patients (PPP) cohort of a phase 1/2 study». *Lung Cancer*. FI.: 6,081. Q1

García Campelo, María. «Brigatinib vs crizotinib in ALK TKI-naive ALK plus NSCLC: final results from ALTA-1L». *Lung Cancer*. FI.: 6,081. Q1

Calvo, Lourdes. «Derived Neutrophil-to-Lymphocyte Ratio Predicts Pathological Complete Response to Neoadjuvant Chemotherapy in Breast Cancer». *Frontiers in Oncology*. FI.: 5,738. Q2

Martínez-Lago, Nieves; Alonso De Castro, Beatriz; Reboredo Rendo, Cristina; Gómez-Randulfe Rodríguez, Martín Igor; Silva Díaz, Sofía; Grana Suárez, Begoña; de la Camara Gómez, Juan; Reboredo López, Margarita; Calleja Chucla, Teresa; Busto Fernández, Fernando; Mateos Salvador, María. «Efficacy, safety and prognostic factors in patients with refractory metastatic colorectal cancer treated with trifluridine/tipiracil plus bevacizumab in a real-world setting». *Scientific Reports*. FI.: 4,996. Q2

Antolín, Silvia. «Type does matter. Use VIRGIN olive oil as your preferred fat to reduce your risk of breast cancer: case-control EpiGEICAM study». *European Journal of Clinical Nutrition*. FI.: 4,884. Q2

Mosquera, Joaquín. «PECATI: A Multicentric, Open-Label, Single-Arm Phase II Study to Evaluate the Efficacy and Safety of Pembrolizumab and Lenvatinib in Pretreated B3-Thymoma and Thymic Carcinoma Patients». *Clinical Lung Cancer*. FI.: 4,840. Q2

García Campelo, Rosario. «Determination of essential biomarkers in lung cancer: a real-world data study in Spain with demographic, clinical, epidemiological and pathological characteristics». *BMC Cancer*. FI.: 4,638. Q2

Martínez Lago, Nieves. «Does HER2 status influence in the benefit of ramucirumab and paclitaxel as second line treatment of advanced gastro-esophageal adenocarcinoma? Data from the AGAMENON-SEOM registry». *Journal of Cancer Research and Clinical Oncology*. FI.: 4,322. Q2

Martínez-Lago, Nieves; Alonso de Castro, Beatriz; Gómez-Randulfe Rodríguez, Martín, I; Camara Gómez, Juan C. De la. «Efficacy and safety of FOLFIRI/aflibercept (FA) in an elderly population with metastatic colorectal cancer (mCRC) after failure of an oxaliplatin-based regimen». *Plos One*. FI.: 3,752. Q2

Cordeiro González, Patricia; Taibo Martínez, Ana; Pena Penabad, Carmen. «Panniculitis in patients treated with BRAF/MEK inhibitors: Presentation of 4 new cases». *Medicina Clínica*. FI.: 3,200. Q2

Pérez, María Eva. «Venous Thromboembolism In Cancer Patients: From Evidence to Care». *Clinical and Applied Thrombosis-Hemostasis*. FI.: 3,512. Q3

Antolín, Silvia. «Dual neoadjuvant blockade plus chemotherapy versus monotherapy for the treatment of women with non-metastatic HER2-positive breast cancer: a systematic review and meta-analysis». *Clinical & Translational Oncology*. FI.: 3,340. Q3

García Campelo, Rosario. «SEOM-GEINO clinical guideline of systemic therapy and management of brain central nervous system metastases (2021)». *Clinical & Translational Oncology*. FI.: 3,340. Q3

Martínez, N.; Grana, B. «Monitoring of RAS mutant clones in plasma of patients with RAS mutant metastatic colorectal cancer». *Clinical & Translational Oncology*. FI.: 3,340. Q3

Quindós-Varela, María. «Follow-up of primary melanoma patients with high risk of recurrence: recommendations based on evidence and consensus». *Clinical & Translational Oncology*. FI.: 3,340. Q3

Quindós, María. «SEOM-GEICO clinical guidelines on endometrial cancer (2021)». *Clinical & Translational Oncology*. FI.: 3,340. Q3

Campelo, García M. R. «Mobocertinib (TAK-788) in metastatic EGFR Exon 20 Insertions (ex20ins) + NSCLC: Results of platinum-experienced Patients and the EXCLAIM Cohort of a Phase 1/2 Study». *Oncology Research and Treatment*. FI.: 2,844. Q4

García Campelo, M. R. «Final ALTA-1 Results of Brigatinib (BRG) and Crizotinib (CRZ) in ALK Inhibitor-naive Non-small Cell Lung Cancer (NSCLC)». *Oncology Research and Treatment*. FI.: 2,844. Q4

## ➤ [ONCOLOGÍA]

Reboredo, Cristina; Mosquera, Joaquín; Campelo, Rosario. «Liquid biopsy: the value of different bodily fluids». *Biomarkers in Medicine*. FI.: 2,498. Q4

Mosquera, Joaquín. «Addition of Immune Checkpoint Inhibitors to Chemotherapy vs Chemotherapy Alone as First-Line

Treatment in Extensive-Stage Small-Cell Lung Carcinoma: A Systematic Review and Meta-Analysis». *Oncology and Therapy*.

---

## OTORRINOLARINGOLOGÍA

Mayo-Yáñez, Miguel; Cabo-Varela, Irma. «Commentary on Periprosthetic Leakage in Tracheoesophageal Prosthesis: Proposal of a Standardized Therapeutic Algorithm». *Otolaryngology-Head and Neck Surgery*. FI.: 5,591. D1

Mayo-Yáñez, Miguel. «Comprehensive management of paranasal sinus fungus balls: A Young-IFOS consensus statement». *International Forum of Allergy & Rhinology*. FI.: 5,426. D1

Mayo-Yáñez, Miguel. «Management of oral feeding following total laryngectomy around the world: A YO-IFOS international study». *Head and Neck-Journal for the Sciences and Specialties of the Head and Neck*. FI.: 3,821. Q1

Mayo-Yáñez, Miguel. «Commentary on Voice Rehabilitation by Voice Prostheses After Total Laryngectomy: A Systematic Review and Network Meta-Analysis for 11,918 Patients». *Journal of Speech Language and Hearing Research*. FI.: 2,674. Q1

Mayo-Yáñez, Miguel. «Electrocautery, Harmonic, and Thunderbeat Instruments in Parotid Surgery: A Retrospective Comparative Study». *Journal of Clinical Medicine*. FI.: 4,964. Q2

Mayo-Yáñez, Miguel; Cabo-Varela, Irma. «Long-term outcomes and cost-effectiveness of a magnet-based valve voice prosthesis for endoprosthesis leakage treatment». *European Archives of Oto-Rhino-Laryngology*. FI.: 3,236. Q2

Mayo-Yáñez, Miguel. «Transcutaneous electrical acupoint stimulation, autonomic nerve dysfunction and laryngopharyngeal reflux». *European Archives of Oto-Rhino-Laryngology*. FI.: 3,236. Q2

Mayo-Yáñez, Miguel. «The importance of 24-h hypopharyngeal-esophageal impedance-pH monitoring for the treatment of laryngopharyngeal reflux». *European Archives of Oto-Rhino-Laryngology*. FI.: 3,236. Q2

Mayo-Yáñez, Miguel. «Epidemiological, clinical and oncological outcomes of young patients with laryngeal cancer: a systematic review». *European Archives of Oto-Rhino-Laryngology*. FI.: 3,236. Q2

Mayo-Yáñez, Miguel. «Treatment for parotid abscess: a systematic review». *Acta Otorhinolaryngologica Italica*. FI.: 2,618. Q2

Mayo-Yáñez, M.; Herranz González-Botas, J.; Cabo-Varela, I. «Improving heat and moisture exchanger therapy with a hydrogel base adhesive in laryngectomised patients: an open, randomised, crossover trial». *Journal of Laryngology and Otolaryngology*. FI.: 2,187. Q3

Mayo-Yáñez, Miguel. «Machine Learning Algorithms as a Computer-Assisted Decision Tool for Oral Cancer Prognosis and Management Decisions: A Systematic Review». *Orl-Journal for Oto-Rhino-Laryngology Head and Neck Surgery*. FI.: 1,919. Q3

Mayo-Yáñez, Miguel; Herranz-Larraneta, Jesús. «Commentary on can sex improve nasal function?-An exploration of the link between sex and nasal function». *Ent-Ear Nose & Throat Journal*. FI.: 1,677. Q4

Mayo-Yáñez, Miguel; Cabo-Varela, Irma; Herranz González-Botas, Jesús. «Prevention of periprosthetic leakage with double flange voice prosthesis: a systematic review and management protocol proposal». *Logopedics Phoniatrics Vocology*. FI.: 1,041. Q4

Arias, Pablo Parente. «Impact of the COVID-19 pandemic on the training of otorhinolaryngology residents». *Acta Otorrinolaringológica Española*.

Curros Mata, N.; Alvarado de la Torre, S.; Carballo Fernández, J.; Álvarez Refojo, F.; Rama-Maceiras, P.; Martínez Morán, A. «Late bilateral vocal cord palsy following endotracheal intuba-



## ➤ [MICROBIOLOGÍA]

tion due to COVID-19 pneumonia». *Revista Española de Anestesiología y Reanimación*.

Mayo-Yáñez, Miguel; Cabo-Varela, Irma. «In reference to Voice rehabilitation with voice prosthesis: Long-term results, complications, and risk factors». *Acta Otorrinolaringológica Española*.

Mayo-Yáñez, Miguel; González-Botas, Jesús Herranz. «Stapler-Assisted Pharyngeal Closure After Total Laryngectomy: A

Systematic Review and Meta-Analysis». *Oncology and Therapy*.

Mayo-Yáñez, Miguel. «Gracilis free flap in head and neck reconstruction beyond facial palsy reanimation». *Acta Otorrinolaringológica Española*.

## PEDIATRÍA

Vila, L. «Onset of Nut Allergy in a Pediatric Cohort: Clinical and Molecular Patterns in the AFRUSEN Study». *Journal of Investigational Allergology and Clinical Immunology*. FI.: 8,185. Q1

Ávila-Álvarez, Alejandro; Pérez Tato, Helena; Sucasas Alonso, Andrea; Fuentes Carballal, Jesús; Prado Carro, Ana. «Incidence, Risk Factors and Prediction of Secondary Hyperparathyroidism in Preterm Neonates under 32 Weeks' Gestational Age». *Nutrients*. FI.: 6,706. Q1

Moreno-Álvarez, Ana. «Effects of an Extensively Hydrolyzed Formula Supplemented with Two Human Milk Oligosaccharides on Growth, Tolerability, Safety and Infection Risk in Infants with Cow's Milk Protein Allergy: A Randomized, Multi-Center Trial». *Nutrients*. FI.: 6,706. Q1

Ávila-Álvarez, Alejandro. «Active approach in delivery room and survival of infants born between 22 and 26 gestational weeks are increasing in Spain». *Acta Paediatrica*. FI.: 4,056. Q1

Ávila-Álvarez, Alejandro. «Time at birth and short-term outcomes among extremely preterm infants in Spain: a multicenter cohort study». *European Journal of Pediatrics*. FI.: 3,860. Q1

García-Paz, Vanesa; Vila, Leticia. «Anaphylaxis to flaxseed in a non-atopic adult patient». *Annals of Allergy Asthma & Immunology*. FI.: 6,248. Q2

Ávila-Álvarez, Alejandro; Ávila-Álvarez, Alejandro; Pertega-Díaz, Sonia. «Nasal Intermittent Positive Pressure Ventilation and Bronchopulmonary Dysplasia Among Very Preterm Infants Never Intubated During the First Neonatal Admission: A Multicenter Cohort Study». *Frontiers in Pediatrics*. FI.: 3,569. Q2

Gómez-Tellado, Manuel; Blanco, Carmen; Vincent, Salomé; del Pozo Losada, Jesús; Moreno, Ana; Solar, Alfonso. «Dairy-free diet improves Jacquet's erosive diaper dermatitis lesions in patients post surgical treatment for Hirschsprung's disease». *International Journal of Dermatology*. FI.: 3,204. Q2

Ávila-Álvarez, Alejandro. «Spanish guide for neonatal stabilization and resuscitation 2021: Analysis, adaptation and consensus on international recommendations». *Anales de Pediatría*. FI.: 2,377. Q3

Regueira, Soledad Martínez. «Effectiveness and safety of bisphosphonates therapy in secondary osteoporosis in children». *Anales de Pediatría*. FI.: 2,377. Q3

Sucasas Alonso, Andrea; Sáez Soto, Rebeca; Ávila-Álvarez, Alejandro; Pertega Díaz, Sonia. «Epidemiology and risk factors for bronchopulmonary dysplasia in preterm infants born at or less than 32 weeks of gestation». *Anales de Pediatría*. FI.: 2,377. Q3

Varela, Ángel López-Silvarrey. «Prevalence and temporal evolution of asthma symptoms in Spain. Global Asthma Network (GAN) study». *Anales de Pediatría*. FI.: 2,377. Q3

Suanzes Hernández, Jorge; López-Silvarrey, Ángel; Vila Alonso, Margarita; Rodríguez Lombardía, Carmen. «Quality of life against seasonal vs perennial allergens: ESPRINT-15 modified in the pediatric population». *Allergologia et Immunopathologia*. FI.: 2,094. Q4

Prado-Carro, Ana; Sáez-Soto, Rebeca; Díaz-Soto, Raquel; Moreno-Álvarez, Ana; Laso-Alonso, Ana E.. «Neonatal diabetes onset mimicking an organic acidemia». *Endocrinología Diabetes y Nutrición*. FI.: 1,833. Q4

## ➤ [PEDIATRÍA]

Fernández-González, Sara M.; Sucasas Alonso, Andrea; Ogando Martínez, Alicia; Ávila-Álvarez, Alejandro. «Incidence, Predictors and Outcomes of Noninvasive Ventilation Failure in Very Preterm Infants». *Children-Basel*.

---

**QUEIMADOS**

López-Suso, Eugenia; Galeiras, Rita. «Bromelain-based enzymatic burn debridement: Spanish multidisciplinary consensus». *European Journal of Plastic Surgery*.

---

**RADIOLOXÍA**

Rodríguez-Candela Mateos, M.; Mayán, M. D.; Santiago-Freijanes, P.; Mosquera, J.; Acea-Nebri, B. «Connexin43 as double therapeutic target in triple-negative breast cancer: Role in tumour progression and antitumour immune response». *Annals of Oncology*. Fl.: 51,769. D1

Calvo, A. Martínez. «Calcified cerebral embolism: a 9 case series and review of the literature». *Neurología*. Fl.: 5,486. Q1

Durán, María Alejandra Maestro; Mora, Marta Costas; Díaz, Cristina Méndez; Fernández, Rafaela Soler; García, Esther Rodríguez; Blanco, Celsa Fernández; Seoane, Rosa María Álvarez. «Role and usefulness of mr imaging in the assessment of peritoneal carcinomatosis». *European Journal of Radiology*. Fl.: 4,531. Q2

Mora-Boga, Rubén; Salvador-de La Barrera, Sebastián; Ferreira-Velasco, María E.; Rodríguez-Sotillo, Antonio; Monto-

to-Marqués, Antonio; Vázquez-Muiños, Olalla; Pertega-Díaz, Sonia; Meijide-Failde, Rosa M. «Neurological recovery after traumatic spinal cord injury: prognostic value of magnetic resonance». *Spinal Cord*. Fl.: 2,473. Q2

Mora-Boga, Rubén; Salvador-de La Barrera, Sebastián; Elena Ferreira-Velasco, María; Rodríguez-Sotillo, Antonio; Montoto-Marqués, Antonio; Vázquez-Muiños, Olalla; Pertega-Díaz, Sonia Meijide-Failde, Rosa. «Evaluation of the prognostic value of extra-parenchymal changes in traumatic spinal cord injury, assessed by magnetic resonance imaging». *Journal of Spinal Cord Medicine*. Fl.: 2,040. Q4

Maestro Durán, M. A.; Costas Mora, M.; Camino Caballero, F. «Atresias de intestino delgado. Revision de la patologia y hallazgos radiológicos asociados a distintos casos». *Radiología*.

---

**REHABILITACIÓN**

Ávila-Álvarez, Adriana; De-Rosende-Celeiro, Ivan; Alonso-Bidegain, Miguel; Ramos-Veiguera, Daniel; Iglesias-Jove, Elba. «Changes in social functioning and engagement during canine-assisted intervention for children with neurodevelopmental disorders in the context of an early intervention service». *Research in Developmental Disabilities*. Fl.: 3,000. Q1

Mora-Boga, Rubén; Salvador-de La Barrera, Sebastián; Elena Ferreira-Velasco, María; Rodríguez-Sotillo, Antonio; Montoto-Marqués, Antonio; Vázquez-Muiños, Olalla; Pertega-Díaz, So-

nia Meijide-Failde, Rosa. «Evaluation of the prognostic value of extra-parenchymal changes in traumatic spinal cord injury, assessed by magnetic resonance imaging». *Journal of Spinal Cord Medicine*. Fl.: 2,040. Q4

## REUMATOLOXÍA

Blanco, Francisco J. «Osteoarthritis endotype discovery via clustering of biochemical marker data». *Annals of the Rheumatic Diseases*. Fl.: 27,973. D1

Durán-Sotuela, A.; Fernández-Moreno, M.; Gómez, T. Hermita; Ramos-Louro, P.; Relano-Fernández, S.; Oreiro, N.; Vaamonde-García, C.; Vázquez-García, J.; Blanco, F. J.; Rego-Pérez, I.; Suárez-Ulloa, V.; Balboa-Barreiro, V. «MTDNA D-LOOP VARIANT M.16519C INCREASES THE RISK OF RAPID PROGRESSION OF KNEE OSTEOARTHRITIS. A META-ANALYSIS AND FUNCTIONAL STUDY». *Annals of the Rheumatic Diseases*. Fl.: 27,973. D1

Fernández-López, C.; De-Toro-Santos, F. J. «CORRELATION OF THE FIRST LATERAL FLOW-BASED POINT OF CARE TEST TO QUANTIFY INFLIXIMAB AND ANTI-INFLIXIMAB ANTIBODIES IN A FINGER PRICK SAMPLE WITH THE REFERENCE ELISA TECHNIQUE». *Annals of the Rheumatic Diseases*. Fl.: 27,973. D1

Fernández-López, C.; Freire González, M. «TOCILIZUMAB IN LARGE-VESSEL GIANT CELL ARTERITIS AND TAKAYASU ARTERITIS: MULTICENTRIC OBSERVATIONAL COMPARATIVE STUDY». *Annals of the Rheumatic Diseases*. Fl.: 27,973. D1

Fernández-López, C. «OPTIMIZATION OF TOCILIZUMAB THERAPY IN GIANT CELL ARTERITIS. A MULTICENTER REAL-LIFE STUDY OF 471 PATIENTS». *Annals of the Rheumatic Diseases*. Fl.: 27,973. D1

Fernández-López, C. «TOCILIZUMAB IN NEWLY DIAGNOSED GIANT CELL ARTERITIS VERSUS REFRACTORY/RECURRENT GIANT CELL ARTERITIS; MULTICENTER STUDY OF 471 PATIENTS OF CLINICAL PRACTICE». *Annals of the Rheumatic Diseases*. Fl.: 27,973. D1

Fernández-López, C. «PET ASSESSMENT OF THE EFFECTIVENESS OF TOCILIZUMAB IN GIANT CELL ARTERITIS. STUDY OF 101 PATIENTS FROM CLINICAL PRACTICE». *Annals of the Rheumatic Diseases*. Fl.: 27,973. D1

Fernández-López, C. «INTRAVENOUS VERSUS SUBCUTANEOUS TOCILIZUMAB IN A SERIES OF 471 PATIENTS WITH GIANT CELL ARTERITIS». *Annals of the Rheumatic Diseases*. Fl.: 27,973. D1

Fernández-López, C. «VISUAL INVOLVEMENT AND PERMANENT VISUAL LOSS IN GIANT CELL ARTERITIS: PREDICTIVE FACTORS». *Annals of the Rheumatic Diseases*. Fl.: 27,973. D1

Fernández-López, C. «INVOLVEMENT OF THE AORTA AND/OR ITS MAIN BRANCHES IN GIANT CELL ARTERITIS. TREATMENT WITH TOCILIZUMAB». *Annals of the Rheumatic Diseases*. Fl.: 27,973. D1

Freire González, M. «ASSOCIATION BETWEEN DISEASE ACTIVITY AND DAMAGE IN IDIOPATHIC INFLAMMATORY MYOPATHIES. DIFFERENCES BETWEEN INCIDENT AND PREVALENT CASES». *Annals of the Rheumatic Diseases*. Fl.: 27,973. D1

González Arribas, G.; Pinto Tasende, J. A. «DAPSA CORRECTED FOR PSAID12 IMPROVES ITS CONCORDANCE WITH MINIMAL DISEASE ACTIVITY». *Annals of the Rheumatic Diseases*. Fl.: 27,973. D1

González Arribas, G.; Pinto Tasende, J. A. «THE ACTIVITY OF PSORIATIC ARTHRITIS WITH AXIAL INVOLVEMENT CORRELATES WITH PSAID12». *Annals of the Rheumatic Diseases*. Fl.: 27,973. D1

Grana, J. «BIOLOGIC THERAPY IN REFRACTORY PARENCHYMAL AND NON-PARENCHYMAL NEUROBEHCET DISEASE: NATIONAL MULTICENTER STUDY». *Annals of the Rheumatic Diseases*. Fl.: 27,973. D1

Lorenzo, I.; Nogueira-Recalde, U.; García-Dominguez, C.; Blanco, F. J.; Carames, B.; Oreiro, N.; Tasende, J. A. Pinto «DEFICIENT CHAPERONE-MEDIATED AUTOPHAGY CONTRIBUTES TO JOINT DAMAGE IN OSTEOARTHRITIS». *Annals of the Rheumatic Diseases*. Fl.: 27,973. D1

Pinto Tasende, J. A. «MINIMAL DISEASE ACTIVITY (MDA) IN PATIENTS WITH RECENT-ONSET PSORIATIC ARTHRITIS. PREDICTIVE MODEL BASED ON MACHINE LEARNING». *Annals of the Rheumatic Diseases*. Fl.: 27,973. D1

Rocha, B.; Calamia, V.; Puente, P. Fernández; Lourido, L.; González, R. Paz; Quaranta, P.; Ruíz-Romero, C.; Blanco, F. J. «DIFFERENTIAL MOLECULAR PROFILES IN THE SYNOVIAL TISSUE AND SYNOVIAL FLUID OF PATIENTS WITH RHEUMATOID ARTHRITIS AND PSORIATIC ARTHRITIS». *Annals of the Rheumatic Diseases*. Fl.: 27,973. D1

Santos, J. De Toro. «REAL-WORLD EFFECTIVENESS AND SAFETY OF GP2015 IN PATIENTS WITH RHEUMATIC DISEASES: FINAL RESULTS OF THE COMPACT STUDY». *Annals of the Rheumatic Diseases*. Fl.: 27,973. D1

## ➤ [REUMATOLOXÍA]

- Silva, M. T. «EPIDEMIOLOGY, DIAGNOSIS AND CLINICAL CHARACTERISTICS OF GIANT CELL ARTERITIS IN PATIENTS INCLUDED IN THE ARTESER MULTICENTER STUDY». *Annals of the Rheumatic Diseases*. FI.: 27,973. D1
- Silva, M. T. «TREATMENT, ADVERSE EVENTS AND FOLLOW UP IN PATIENTS WITH GIANT CELL ARTERITIS IN THE ARTESER MULTICENTER STUDY». *Annals of the Rheumatic Diseases*. FI.: 27,973. D1
- Tasende, J. A. Pinto. «CHARACTERISTICS ASSOCIATED WITH THE PERCEPTION OF HIGH-IMPACT DISEASE (PSAID >= 4) IN PATIENTS WITH RECENT-ONSET PSORIATIC ARTHRITIS. MODEL BASED ON MACHINE LEARNING». *Annals of the Rheumatic Diseases*. FI.: 27,973. D1
- Ventin-Rodríguez, C. «TREATMENT WITH UPADACINITIB IN REFRACTORY PSORIATIC ARTHRITIS. MULTICENTER STUDY OF FIRST PATIENTS OF CLINICAL PRACTICE». *Annals of the Rheumatic Diseases*. FI.: 27,973. D1
- José López-Armada, María; Adriana Fernández-Rodríguez, Jennifer; Javier Blanco, Francisco. «Mitochondrial Dysfunction and Oxidative Stress in Rheumatoid Arthritis». *Antioxidants*. FI.: 7,675. D1
- Piñeiro-Ramil, María; Meijide-Failde, Rosa; Burguera, Elena F.; Hermida-Gómez, Tamara; Carames, Beatriz; Oreiro-Villar, Natividad; Blanco, Francisco J.; Vaamonde-García, Carlos. «Reduced Levels of H2S in Diabetes-Associated Osteoarthritis Are Linked to Hyperglycaemia, Nrf-2/HO-1 Signalling Downregulation and Chondrocyte Dysfunction». *Antioxidants*. FI.: 7,675. D1
- Blanco, F. J. «The association of the lipid profile with knee and hand osteoarthritis severity: the IMI-APPROACH cohort». *Osteoarthritis and Cartilage*. FI.: 7,507. D1
- Blanco, F. J. «ASSOCIATIONS BETWEEN PREDICTED AND ACTUAL STRUCTURAL PROGRESSION IN THE APPROACH COHORT». *Osteoarthritis and Cartilage*. FI.: 7,507. D1
- Blanco, F. «THE ASSOCIATION OF THE LIPID PROFILE WITH KNEE AND HAND OSTEOARTHRITIS SEVERITY: THE IMI-APPROACH COHORT». *Osteoarthritis and Cartilage*. FI.: 7,507. D1
- Durán-Sotuela, A.; Fernández-Moreno, M.; Hermida-Gómez, T.; Ramos-Louro, P.; Relano, S.; Oreiro, N.; Vázquez-García, J.; Blanco-García, F. J.; Rego-Pérez, I.; Suárez-Ulloa, V.; Balboa-Barreiro, V. «MTDNA D-LOOP VARIANT MT16519C CONDITION THE RAPIDLY PROGRESSIVE OSTEOARTHRITIS OF THE KNEE. A META-ANALYSIS AND FUNCTIONAL STUDY». *Osteoarthritis and Cartilage*. FI.: 7,507. D1
- Lorenzo-Gómez, I.; Nogueira-Recalde, U.; García-Dominguez, C.; Blanco, F. J.; Carames, B.; Oreiro, N.; Pinto-Tasende, J. «DEFECTIVE CHAPERONE-MEDIATED AUTOPHAGY IS A HALLMARK OF JOINT DAMAGE IN OSTEOARTHRITIS». *Osteoarthritis and Cartilage*. FI.: 7,507. D1
- Núñez-Carro, C.; Blanco-Blanco, M.; Villagran-Andrade, K. M.; Blanco, F. J.; de Andrés, M. C. «EPIGENETIC INTERPLAY BETWEEN H3K27ME3 AND MIR-146A/B ON THE PROTECTIVE ROLE OF THE NUTRACEUTICAL OLEOCANTHAL IN OSTEOARTHRITIS». *Osteoarthritis and Cartilage*. FI.: 7,507. D1
- Durán-Sotuela, Alejandro; Fernández-Moreno, Mercedes; Hermida-Gómez, Tamara; Relano, Sara; Oreiro, Natividad; Vázquez-García, Jorge; Blanco, F. J.; Rego-Pérez, Ignacio; Suárez-Ulloa, Victoria; Balboa-Barreiro, vanesa. «A Novel Mitochondrial Variant as a Predictor for the Rapid Progressive Knee Osteoarthritis Phenotype: Development of a Predictive Model and Functional Studies». *Arthritis & Rheumatology*. FI.: 15,483. Q1
- Fernández, Jesús. «Assessing the Effectiveness of Tocilizumab in Newly Diagnosed Giant Cell Arteritis versus Refractory/recurrent Giant Cell Arteritis in Clinical Practice». *Arthritis & Rheumatology*. FI.: 15,483. Q1
- Fernández, Jesús. «Assessing the Effectiveness of Tocilizumab in Giant Cell Arteritis by PET: Multicenter Study of 101 Patients of Clinical Practice». *Arthritis & Rheumatology*. FI.: 15,483. Q1
- Grana-Gil, Genaro. «Distinct Clinical and Therapeutic Features Between Parenchymal and Non-parenchymal Manifestations in Neurobehcet's Disease». *Arthritis & Rheumatology*. FI.: 15,483. Q1
- Lorenzo-Gómez, Irene; Nogueira-Recalde, Uxia; García-Dominguez, Christian; Caranes, Beatriz; Oreiro, Natividad; Pinto-Tasende, Ja; Blanco, Fj. «Defective Chaperone-mediated Autophagy Is a Hallmark of Joint Disease in Patients with Knee Osteoarthritis». *Arthritis & Rheumatology*. FI.: 15,483. Q1
- Blanco, Francisco. «Longitudinal analysis of blood DNA methylation identifies mechanisms of response to tumor ne-

## ➤ [REUMATOLOXÍA]

crosis factor inhibitor therapy in rheumatoid arthritis». *Ebiomedicine*. FI.: 11,205. Q1

Blanco, Francisco J.; Rego-Pérez, Ignacio; Durán-Sotuela, Alejandro. «Single nucleotide polymorphism genes and mitochondrial DNA haplogroups as biomarkers for early prediction of knee osteoarthritis structural progressors: use of supervised machine learning classifiers». *BMC Medicine*. FI.: 11,150. Q1

Fernández, Jesús C. «Abatacept in monotherapy vs combined in interstitial lung disease of rheumatoid arthritis-multicentre study of 263 Caucasian patients». *Rheumatology*. FI.: 7,046. Q1

Freire, Mercedes. «Clinical characteristics and risk factors associated with lymphoma in patients with systemic lupus erythematosus: a nationwide cohort study». *Rheumatology*. FI.: 7,046. Q1

Grana-Gil, Jenaro. «Biologic therapy in refractory neurobehcet's disease: a multicentre study of 41 patients and literature review». *Rheumatology*. FI.: 7,046. Q1

Núñez-Carro, Carmen; Blanco-Blanco, Margarita; Villagran-Andrade, Karla M.; Hermida-Gómez, Tamara; Blanco, Francisco J.; de Andrés, María C. «Histone Extraction from Human Articular Cartilage for the Study of Epigenetic Regulation in Osteoarthritis». *International Journal of Molecular Sciences*. FI.: 6,208. Q1

Vaamonde-García, Carlos; Capelo-Mera, Emma; Mejide-Failde, Rosa; Blanco, Francisco J. «In Vitro Study of the Therapeutic Potential of Brown Crude Fucoidans in Osteoarthritis Treatment». *International Journal of Molecular Sciences*. FI.: 6,208. Q1

Pinto-Tasende, José A. «Minimal disease activity (MDA) in patients with recent-onset psoriatic arthritis: predictive model based on machine learning». *Arthritis Research & Therapy*. FI.: 5,606. Q1

Freire González, Mercedes. «Preventing organ damage in systemic lupus erythematosus: the impact of early biological treatment». *Expert Opinion On Biological Therapy*. FI.: 5,589. Q1

Ruíz-Romero, Cristina; Lourido, Lucía; Blanco, Francisco J. «Exploring High-Throughput Immunoassays for Biomarker Validation in Rheumatic Diseases in the Context of the Human Proteome Project». *Journal of Proteome Research*. FI.: 5,370. Q1

Scotece, Morena; Vaamonde-García, Carlos; Filgueira-Fernández, Purificación; Rego-Pérez, Ignacio; Blanco, Francisco J. «mtDNA variability determines spontaneous joint aging damage in a conplastic mouse model». *Aging-Us*. FI.: 5,955. Q2

Freire, Mercedes. «Antimalarials exert a cardioprotective effect in lupus patients: Insights from the Spanish Society of Rheumatology Lupus Register (RELESSER) analysis of factors associated with heart failure». *Seminars in Arthritis and Rheumatism*. FI.: 5,431. Q2

Pinto-Tasende, José A. «Characteristics associated with the perception of high-impact disease (PsAID  $\geq$  4) in patients with recent-onset psoriatic arthritis. Machine learning-based model». *Seminars in Arthritis and Rheumatism*. FI.: 5,431. Q2

Freire, Mercedes. «Female Sex, Age, and Unfavorable Response to Tumor Necrosis Factor Inhibitors in Patients With Axial Spondyloarthritis: Results of Statistical and Artificial Intelligence-Based Data Analyses of a National Multicenter Prospective Registry». *Arthritis Care & Research*. FI.: 5,178. Q2

Ruíz-Romero, Cristina; González, Lucía; Lourido, Lucía; Paz, Rocío; Quaranta, Patricia; Blanco, Francisco J.; Calamia, Valentina «Association of the serological status of rheumatoid arthritis patients with two circulating protein biomarkers: A useful tool for precision medicine strategies». *Frontiers in Medicine*. FI.: 5,058. Q2

Tasende, José Pinto A. «Severe Disease in Patients With Recent-Onset Psoriatic Arthritis. Prediction Model Based on Machine Learning». *Frontiers in Medicine*. FI.: 5,058. Q2

Ramos-Louro, Paula; Durán Sotuela, Alejandro; Fernández-Moreno, Mercedes; Balboa Barreiro, Vanesa; Blanco, Francisco J.; Rego-Pérez, Ignacio. «mtDNA haplogroup A enhances the effect of obesity on the risk of knee OA in a Mexican population». *Scientific Reports*. FI.: 4,996. Q2

Blanco, F.; Rego-Pérez, I.; Durán-Sotuela, A. «GENETIC BIOMARKERS, SNP GENES AND MTDNA HAPLOGROUPS, PREDICT OSTEOARTHRITIS STRUCTURAL PROGRESSORS THROUGH THE USE OF SUPERVISED MACHINE LEARNING». *Aging Clinical and Experimental Research*. FI.: 4,481. Q2

Blanco, Fransisco J. «GaitSmart motion analysis compared to commonly used function outcome measures in the IMI-APPROACH knee osteoarthritis cohort». *Plos One*. FI.: 3,752. Q2

## ➤ [REUMATOLOXÍA]

Mato-Basalo, Rocío; Lucio-Gallego, Sergio; Alarcon-Veleiro, Carmen; Sacristán-Santos, Marta; Miranda Quintana, María del Pilar; Morente-López, Miriam; Javier de Toro, Francisco; Silva-Fernández, Lucía; González-Rodríguez, Alba; Arufe, María C.; Fafián Labora, Juan Antonio. «Action Mechanisms of Small Extracellular Vesicles in Inflammation». *Life-Basel*. Fl.: 3,251. Q2

Calamia, Valentina; Antonio Pinto, José. «Efficacy, safety and cost-effectiveness of methotrexate, adalimumab or their combination in non-infectious non-anterior uveitis: a protocol for a multicentre, randomised, parallel three arms, active-controlled, phase III open label with blinded outcome assessment study». *BMJ Open*. Fl.: 3,006. Q2

Freire, Mercedes. «Real-World Effectiveness and Treatment Retention of Secukinumab in Patients with Psoriatic Arthritis and Axial Spondyloarthritis: A Descriptive Observational Analysis of the Spanish BIOBADASER Registry (vol 9, pg 1031, 2022)». *Rheumatology and Therapy*. Fl.: 4,081. Q3

Freire, Mercedes. «Real-World Effectiveness and Treatment Retention of Secukinumab in Patients with Psoriatic Arthritis and Axial Spondyloarthritis: A Descriptive Observational Analysis of the Spanish BIOBADASER Registry». *Rheumatology and Therapy*. Fl.: 4,081. Q3

Fernández-López, Jesús C. «Tocilizumab in visual involvement of giant cell arteritis: a multicenter study of 471 patients». *Therapeutic Advances in Musculoskeletal Disease*. Fl.: 3,625. Q3

Blanco, Francisco J. «Structural tissue damage and 24-month progression of semi-quantitative MRI biomarkers of knee os-

teoarthritis in the IMI-APPROACH cohort». *BMC Musculoskeletal Disorders*. Fl.: 2,562. Q3

Freire, Mercedes. «Myo-Spain: Spanish Registry of Patients with Idiopathic Inflammatory Myopathy. Methodology». *Reumatología Clínica*.

Grana, Jenaro. «Position of the Spanish Society of Rheumatology (SER) and the Spanish Society for Bone Research and Mineral Metabolism (SEIOMM) on romosozumab». *Reumatología Clínica*.

Morente-López, Miriam; Mato-Basalo, Rocío; Lucio-Gallego, Sergio; Silva-Fernández, Lucía; González-Rodríguez, Alba; De Toro, Fco Javier; Fafián-Labora, Juan A.; Arufe, María C. «Therapy free of cells vs human mesenchymal stem cells from umbilical cord stroma to treat the inflammation in OA». *Cellular and Molecular Life Sciences*.

Oreiro-Villar, Natividad; Raga, Ana C.; Silva-Díaz, Maite; Freire, Mercedes; Fernández-López, Carlos; Blanco, Francisco J.; Pertega, Sonia. «PROCOAC (PROspective COhort of A Coruña) description: Spanish prospective cohort to study osteoarthritis». *Reumatología Clínica*.

Piñeiro-Ramil, María; Meijide-Failde, Rosa; Ramiel-Gómez, Olalla; Blanco, Francisco J.; Vaamonde-García, Carlos. «Antifibrotic effect of brown algae-derived fucoidans on osteoarthritic fibroblast-like synoviocytes». *Carbohydrate Polymers*.

---

## UAI

Balboa-Barreiro, Vanesa. «Volume tumor impact on melanoma survival assessed using Breslow density». *Journal of the American Academy of Dermatology*. Fl.: 15,487. D1

Durán-Sotuela, A.; Fernández-Moreno, M.; Hermida-Gómez, T.; Ramos-Louro, P.; Relano, S.; Oreiro, N.; Vázquez-García, J.; Blanco-García, F. J.; Rego-Pérez, I.; Suárez-Ulloa, V.; Balboa-Barreiro, V. «MTDNA D-LOOP VARIANT MT16519C CONDITION THE RAPIDLY PROGRESSIVE OSTEOARTHRITIS OF THE KNEE. A META-ANALYSIS AND FUNCTIONAL STUDY». *Osteoarthritis and Cartilage*. Fl.: 7,507. D1

Muñiz, Javier; Muñiz, Javier; Balboa-Barreiro, Vanesa. «Persistence and Waning of Natural SARS-CoV-2 Antibodies Over 18 Months: Long-Term Durability of IgG Humoral Response in Healthcare Workers». *Journal of General Internal Medicine*. Fl.: 6,473. D1

Seoane-Pillado, Teresa; Muñiz, Javier. «Gender-based violence attitudes and dating violence experiences of students in nursing and other health sciences: A multicentre cross-sectional study». *Nurse Education Today*. Fl.: 3,906. D1



## ➤ [UAI]

- Durán-Sotuela, Alejandro; Fernández-Moreno, Mercedes; Hermida-Gómez, Tamara; Relano, Sara; Oreiro, Natividad; Vázquez-García, Jorge; Blanco, F. J.; Rego-Pérez, Ignacio; Suárez-Ulloa, Victoria; Balboa-Barreiro, vanesa. «A Novel Mitochondrial Variant as a Predictor for the Rapid Progressive Knee Osteoarthritis Phenotype: Development of a Predictive Model and Functional Studies». *Arthritis & Rheumatology*. Fl.: 15,483. Q1
- Seoane Pillado, Teresa; Pin Vieito, Noel. «Rawl's questionnaire spanish validation for colorectal cancer screening with faecal occult blood testing». *Gastroenterología y Hepatología*. Fl.: 5,867. Q2
- Brandariz-Núñez, D.; Gutiérrez-Urbón, J. M.; Fernández-Oliveira, C.; Margusino, L.; Martín-Herranz, I.; Suanzes, J. «Incidence and risk factors for mortality in patients treated with combined ceftaroline for Gram-positive infective endocarditis». *European Journal of Clinical Microbiology & Infectious Diseases*. Fl.: 5,103. Q2
- Ramos-Louro, Paula; Durán Sotuela, Alejandro; Fernández-Moreno, Mercedes; Balboa Barreiro, Vanesa; Blanco, Francisco J.; Rego-Pérez, Ignacio. «mtDNA haplogroup A enhances the effect of obesity on the risk of knee OA in a Mexican population». *Scientific Reports*. Fl.: 4,996. Q2
- Seoane-Pillado, Teresa; Pertega-Díaz, Sonia; Pérez-Castro, Teresa. «Association of rhinitis with asthma prevalence and severity». *Scientific Reports*. Fl.: 4,996. Q2
- Martínez-Campayo, Nieves; Paradela de la Morena, Sabela; Iglesias Pena, Luisa; Fonseca, Eduardo; Pertega-Díaz, Sonia. «Survival of Women Previously Diagnosed of Melanoma with Subsequent Pregnancy: A Systematic Review and Meta-Analysis and a Single-Center Experience». *Journal of Clinical Medicine*. Fl.: 4,964. Q2
- Elberdin, Laida; Mateos, María; Outeda, María; Martín-Herranz, Isabel; Fernández-Torres, Rosa M.; Paradela, Sabela; Blanco, Eva; Fonseca, Eduardo; Balboa-Barreiro, Vanesa; Gómez-Besteiro, María, I. «Biologic Therapy for Moderate to Severe Psoriasis. Real-World Follow-up of Patients Who Initiated Biologic Therapy at Least 10 Years Ago». *Dermatology and Therapy*. Fl.: 3,661. Q2
- Ávila-Álvarez, Alejandro; Ávila-Álvarez, Alejandro; Pertega-Díaz, Sonia. «Nasal Intermittent Positive Pressure Ventilation and Bronchopulmonary Dysplasia Among Very Preterm Infants Never Intubated During the First Neonatal Admission: A Multicenter Cohort Study». *Frontiers in Pediatrics*. Fl.: 3,569. Q2
- Mora-Boga, Rubén; Salvador-de La Barrera, Sebastián; Ferreiro-Velasco, María E.; Rodríguez-Sotillo, Antonio; Montoto-Marqués, Antonio; Vázquez-Muiños, Olalla; Pertega-Díaz, Sonia; Mejjide-Failde, Rosa M. «Neurological recovery after traumatic spinal cord injury: prognostic value of magnetic resonance». *Spinal Cord*. Fl.: 2,473. Q2
- Fernández-Bargiela, Noelia; Rotea-Salvo, Sandra; Margusino-Framinan, Luis; Martín-Herranz, Isabel; Cid-Silva, Purificación; Castro-Iglesias, Ángeles; Mena-De-Cea, Álvaro; López-Calvo, Soledad; Vázquez-Rodríguez, Pilar; Míguez-Rey, Enrique; Balboa-Barreiro, Vanesa. «Discontinuation due to neuropsychiatric adverse events with efavirenz- and dolutegravir-based antiretroviral therapy: a comparative real-life study». *European Journal of Hospital Pharmacy*. Fl.: 2,537. Q3
- Sucasas Alonso, Andrea; Sáez Soto, Rebeca; Ávila-Álvarez, Alejandro; Pertega Díaz, Sonia. «Epidemiology and risk factors for bronchopulmonary dysplasia in preterm infants born at or less than 32 weeks of gestation». *Anales de Pediatría*. Fl.: 2,377. Q3
- Galeiras, Rita; Ferreiro Velasco, María Elena; Pertega Díaz, Sonia. «Predictors of Intensive Care Unit Stay in Patients with Acute Traumatic Spinal Cord Injury Above T6». *World Neurosurgery*. Fl.: 2,210. Q3
- Mora-Boga, Rubén; Salvador-de La Barrera, Sebastián; Elena Ferreiro-Velasco, María; Rodríguez-Sotillo, Antonio; Montoto-Marqués, Antonio; Vázquez-Muiños, Olalla; Pertega-Díaz, Sonia Mejjide-Failde, Rosa. «Evaluation of the prognostic value of extra-parenchymal changes in traumatic spinal cord injury, assessed by magnetic resonance imaging». *Journal of Spinal Cord Medicine*. Fl.: 2,040. Q4
- Oreiro-Villar, Natividad; Raga, Ana C.; Silva-Díaz, Maite; Freire, Mercedes; Fernández-López, Carlos; Blanco, Francisco J.; Pertega, Sonia. «PROCOAC (PROspective COhort of A Coruna) description: Spanish prospective cohort to study osteoarthritis». *Reumatología Clínica*.
- Seoane-Pillado, T. «Quality of life and persistent symptoms after hospitalization for COVID-19. A prospective observational study comparing ICU with non-ICU patients». *Revista Española de Anestesiología y Reanimación*.

## UCI

Galeiras, Rita. «It is time to define an organizational model for the prevention and management of infections along the surgical pathway: a worldwide cross-sectional survey». *World Journal of Emergency Surgery*. FI.: 8,165. D1

Rodríguez-García, Raquel. «Dynamics of disease characteristics and clinical management of critically ill COVID-19 patients over the time course of the pandemic: an analysis of the prospective, international, multicentre RISC-19-ICU registry». *Critical Care*. FI.: 19,334. Q1

Solla-Buceta, Miguel; Crespo-Leiro, María G.; Barge-Caballero, Eduardo; Muñiz, Javier. «Infectious complications associated with short-term mechanical circulatory support in urgent heart transplant candidates». *Revista Española de Cardiología*. FI.: 6,975. Q1

Cordero-Lorenzana, M. Lourdes; Fernández-Robelo, Uxia. «Novel genes and sex differences in COVID-19 severity». *Human Molecular Genetics*. FI.: 5,121. Q1

Aller Fernández, Ana V.; Crespo-Leiro, María G. «Epidemiological Study of Tricuspid Regurgitation After Cardiac Transplantation. Does it Influence Survival?». *Transplant International*. FI.: 3,842. Q1

Díaz-Lamas, Ana. «Respiratory Subsets in Patients with Moderate to Severe Acute Respiratory Distress Syndrome for Early Prediction of Death». *Journal of Clinical Medicine*. FI.: 4,964. Q2

Galeiras, Rita; Ferreiro Velasco, María Elena; Pertega Díaz, Sonia. «Predictors of Intensive Care Unit Stay in Patients with Acute Traumatic Spinal Cord Injury Above T6». *World Neurosurgery*. FI.: 2,210. Q3

## ULM

Mora-Boga, Rubén; Salvador-de La Barrera, Sebastián; Ferreiro-Velasco, María E.; Rodríguez-Sotillo, Antonio; Montoto-Marqués, Antonio; Vázquez-Muiños, Olalla; Pertega-Díaz, Sonia; Meijide-Failde, Rosa M. «Neurological recovery after traumatic spinal cord injury: prognostic value of magnetic resonance». *Spinal Cord*. FI.: 2,473. Q2

Galeiras, Rita; Ferreiro Velasco, María Elena; Pertega Díaz, Sonia. «Predictors of Intensive Care Unit Stay in Patients with Acute Traumatic Spinal Cord Injury Above T6». *World Neurosurgery*. FI.: 2,210. Q3

Mora-Boga, Rubén; Salvador-de La Barrera, Sebastián; Elena Ferreiro-Velasco, María; Rodríguez-Sotillo, Antonio; Montoto-Marqués, Antonio; Vázquez-Muiños, Olalla; Pertega-Díaz, Sonia Meijide-Failde, Rosa. «Evaluation of the prognostic value of extra-parenchymal changes in traumatic spinal cord injury, assessed by magnetic resonance imaging». *Journal of Spinal Cord Medicine*. FI.: 2,040. Q4

## URXENCIAS

Calvo-López, Ricardo. «Monkeypox outbreak in Spain: clinical and epidemiological findings in a prospective cross-sectional study of 185 cases». *British Journal of Dermatology*. FI.: 11,113. D1

Ferreiro Gómez, Manuel. «Description of basic competencies in clinical ultrasound imaging for emergency departments». *Emergencias*. FI.: 5,345. Q1

Cordero-Lorenzana, M. Lourdes; Fernández-Robelo, Uxia. «Novel genes and sex differences in COVID-19 severity». *Human Molecular Genetics*. FI.: 5,121. Q1

Vázquez-Santamarina, David. «Learning to resuscitate at school. Study in 8-12 year-old schoolchildren». *Anales de Pediatría*. FI.: 2,377. Q3



## ➤ [URXENCIAS]

Calvo López, Ricardo. «Incidence, Clinical Characteristics, Risk Factors, and Outcomes of Upper Gastrointestinal Bleeding in Patients With COVID-19 Results of the UMC-19-S-12». *Journal of Clinical Gastroenterology*. Fl.: 3,174. Q4

Brandariz-Núñez, David; Isabel Martín-Herranz, María; María Balado-Alonso, Ana; De La Camara-Gómez, María; Manuel Fandiño-Orgueira, José. «Toxicity induce by chlorine dioxide». *Farmacia Hospitalaria*.

## UROLOXÍA

Gómez-Veiga, Francisco. «Improved Survival With Enzalutamide in Patients With Metastatic Hormone-Sensitive Prostate Cancer». *Journal of Clinical Oncology*. Fl.: 50,717. D1

«Clinical outcomes and safety of enzalutamide (ENZA) plus androgen-deprivation therapy (ADT) in metastatic hormone-sensitive prostate cancer (mHSPC) in patients aged < 75 and >= 75 years: ARCHES post hoc analysis.». *Journal of Clinical Oncology*. Fl.: 50,717. D1

«Radiographic progression in the absence of prostate-specific antigen (PSA) progression in patients with metastatic hormone-sensitive prostate cancer (mHSPC): Post hoc analysis of ARCHES.». *Journal of Clinical Oncology*. Fl.: 50,717. D1

Vázquez-Martul, D.; Altez Fernández, C.; Rollon Prieto, G.; Chantada Abal, V. «External validation of new risk groups of progression and death in patients with biochemical relapse after prostatectomy, proposed by the European Association of Urology». *European Urology*. Fl.: 24,267. D1

Quiroga, Macarena; Rodríguez-Alonso, Andrea; Alfonsin, Gloria; Rodríguez, Juan José Escuder; Breijo, Sara M.; Chantada, Venancio; Figueroa, Angélica. «Protein Degradation by E3 Ubiquitin Ligases in Cancer Stem Cells». *Cancers*. Fl.: 6,575. Q1

Gómez-Veiga, Francisco. «Effect of LHRH analogs on lower urinary tract symptoms associated with advanced prostate cancer in real clinical practice: ANALUTS study». *Neurourology and Urodynamics*. Fl.: 2,367. Q3

Chantada Abal, V. «Non-metastatic castration-resistant prostate cancer: management recommendations». *Actas Urológicas Españolas*. Fl.: 0,887. Q4

Gómez-Veiga, F. «Avances en Uro-Oncología 'OncoUrology Forum Special Edition >>: lo mejor del 2020». *Actas Urológicas Españolas*. Fl.: 0,887. Q4

























ACTIVIDADE

**Científica e docente**

# **Actividade Docente**

ÁREA SANITARIA DA CORUÑA E CEE

**Memoria 2022**

## DOCENCIA

### DOCENCIA PREGRADO

Un resumen de la participación del Área Sanitaria da Coruña e Cee en la docencia de estudios de grado, sanitarios o no, y de estudios de formación profesional, con respecto al número de alumnos y de profesionales de la XXIAC que son profesores, se muestra en la tabla 1.

**Tabla 1. Participación del Área Sanitaria da Coruña e Cee en los estudios de grado y Formación Profesional**

| Estudios                     | Alumnos |
|------------------------------|---------|
| Medicina                     | 111     |
| Universitarios no sanitarios | 8       |
| Formación profesional        | 0       |
| Psicología                   | 1       |
| Biología                     | 2       |
| Traballo social              | 9       |
| Farmacia                     | 5       |
| Óptica y optometría          | 10      |

El CHUAC es un hospital Universitario desde el año 2001 merced a un convenio con la Universidad de A Coruña. Este convenio abrió lógicamente un espacio de colaboración entre ambas instituciones y desde entonces los profesionales del Área Sanitaria de A Coruña y de sus Instituciones relacionadas como el INIBIC (Instituto de Investigación Biomédica A Coruña) participan directamente en las propuestas académicas de formación en salud de la Universidad de A Coruña.

A modo de resumen y únicamente para exponer el alcance de la colaboración, se enumeran las titulaciones relacionadas con los campos de la salud que ofrece la Universidad de A Coruña:

#### Grado

- Grado en enfermería: Facultad de Enfermería y Podología del Campus de Esteiro (Ferrol) y Escuela Universitaria de Enfermería de A Coruña.
- Grado en podología.
- Grado en fisioterapia.
- Grado en terapia ocupacional.

### ORGANIZACIÓN DEL GRADO DE MEDICINA

El horario normal es de 8 h. a 15 h., si bien puede estar sujeto a alguna pequeña variación dependiendo del Servicio en el que se encuentren. En cualquier caso, deben cumplir el horario normal del Servicio. El primer día que acuden al Servicio, habrán de ponerse en contacto con el responsable de la rotación, por el que preguntarán en la Secretaría del Servicio. Los coordinadores de las asignaturas en nuestro centro son:

#### Clínica médica

Dña. Ángeles Castro Iglesias. Servicio de Medicina Interna

#### Clínica obstétrica y ginecológica

Dña. Cristina Guillán Maquieira. Servicio de Obstetricia y Ginecología. HTH 5º planta

#### Clínica psiquiátrica

D. Manuel Serrano Vázquez. Servicio Psiquiatría. Hospital de Oza

#### Clínica quirúrgica

D. Luís García Rodríguez. Servicio de Traumatología

#### Clínica pediátrica

D. Alfonso Solar Boga. Servicio de Pediatría. Planta Baja HTH 3ª planta

#### Urgencias / Servicios centrales

Dña. Rafaela Soler Fernández. Servicio de Radiología. HAC 1ª planta

#### Medicina familiar y comunitaria

D. Javier Maestro Saavedra. Centro de Salud de Elviña Mesoiro

#### Otorrinolaringología

D. J.C. Vázquez Barro

## ➤ [DOCENCIA]

**Oncología**

Dña. M<sup>a</sup> Rosario García Campelo

**Medicina de Familia**

D. Javier Maestro Saavedra

Una vez están en el Servicio, seguirán las pautas que se indiquen y asistirán a todas las Reuniones, Seminarios y Sesiones del Servicio. Es obligatorio, siempre que estén en el CHUAC, la asistencia a las Sesiones Generales del Hospital, que se celebran en el Salón de Actos los tercer y cuarto miércoles del mes, a las 08:15 h., y de las que tendrán información en el tablón de docencia que se encuentra en la planta baja del Hospital, frente a la cafetería.

En nuestro centro disponemos de profesionales facultativos que son profesores de la Facultad de Medicina de Santiago de Compostela (USC) y de profesores del Departamento de Medicina en la Facultad de Ciencias de la Salud de la Universidad de A Coruña (UDC) que participan en la docencia.

**Profesores de la Facultad de Medicina da USC**

D. M. Gómez Gutiérrez. Clínica médico quirúrgica  
Dña. A. Blanco Guijarro. Clínica médico quirúrgica  
D. M. Delgado Blanco. Clínica médico quirúrgica  
D. F. de la Iglesia Martínez. Clínica médico quirúrgica

D. F. Blanco García. Clínica médico quirúrgica  
D. V. Chantada Abal. Clínica médico quirúrgica  
D. L.A.M. García Rodríguez. Clínica médico quirúrgica  
D. F. Ortega Ruibal. Psiquiatría  
Dña. R. Soler Fernández. Radiología  
D. G. Bou Arévalo. Microbiología  
Dña. C. Guillán Maquieira. Obstetricia y ginecología  
D. M. Cordido Carballido. Oftalmología  
D. E. Fonseca Capdevila. Dermatología  
D. A. Solar Boga. Pediatría  
D. Alejandro Ávila Álvarez. Pediatría  
D. Eduardo Barge Caballero. Clínica médico quirúrgica  
Dña. D. Sousa Regueiro. Clínica médico quirúrgica

**Profesores del Departamento de Medicina da UDC**

Dña. M. Crespo Leiro. Clínica médico quirúrgica  
D. F. Cordido Carballido. Endocrinología  
D. J.C. Vázquez Barro. Otorrinolaringología  
D. A. Rodríguez Sotillo. Rehabilitación  
D. A. Montoto Marqués. Radiología e Medicina Física y Rehabilitación  
D. M. Pérez Fontán. Neumología  
D. F.J. de Toro Santos. Anatomía  
Dña. A. Castro Iglesias. Medicina interna  
D. M. López Amado. Otorrinolaringología  
D. J.L. Saleta Canosa. Medicina preventiva y salud pública

**PROYECTO AULA MIR 0**

El "Proyecto Aula MIR 0", nace de la idea de dar un valor añadido a los alumnos que van a realizar su formación práctica en la EOXI A Coruña, se realizarán distintos seminarios, cursos, etc, que completarán la formación de los alumnos que eligen nuestro centro para realizar la formación práctica del 6º curso de grado.

El eje central del Proyecto se centra en sesiones y casos clínicos que se celebrarán todos los jueves de 13:30 a 15:00 horas, estas sesiones serán impartidas por residentes, siempre con supervisión de un facultativo, y por Facultativos de nuestro centro, siempre siendo temas de alto interés para la formación de los alumnos.

Además, se realizarán distintos cursos que complementarán de forma más profunda la formación de los mismos.

Los seminarios serán impartidos en las Aulas 1 y 2 de Docencia, en la 4ª planta del Hospital A Coruña, al lado del Salón de Actos.

Además de los Seminarios del Aula MIR 0, se realizan cursos a demanda de los propios estudiantes de Medicina, en el año 2021 se realizaron los siguientes:

- 8 Cursos de Comunicación
- RCP
- Como realizar un TFG
- Ginecología
- Curso básico de Reumatología
- Curso de Electrocardiografía
- Curso de Radiología

## ➤ [DOCENCIA]

**FORMACIÓN ESPECIALIZADA**

El Complejo Hospitalario Universitario A Coruña y los centros de salud están Acreditados para la formación de especialistas sanitarios, tanto médicos como enfermeros, farmacéuticos, psicólogos, biólogos y químicos. El número de plazas que tiene acreditadas el Área Sanitaria da Coruña e Cee es de 128 y la oferta para el año 2022 es de 113, aunque estos datos pueden sufrir variaciones de un año a otro.

El número total de tutores de especialidad en nuestro Complejo es de 100.

En diciembre de 2022 el número de profesionales en formación en el Área era de 368.

Cada una de las especialidades dispone de una Plan Nacional de la Especialidad aprobado por la Comisión Nacional de la Especialidad. Instaurar los Planes de Formación, con los ajustes que se consideren necesarios para alcanzar los objetivos docentes, es responsabilidad de los tutores de la Especialidad y los jefes de las Unidades Docentes a través de la Guía Itinerario Formativo.

Los tutores son responsables del seguimiento individual de cada residente, de realizar una supervisión y evaluación continua, con el objetivo de programar acciones correctoras en

caso necesario para que todos los residentes de su Unidad Docente alcancen los objetivos del programa de la Especialidad. El tutor programa acciones formativas en la Unidad Docente en forma de sesiones, cursos, seminarios... y junto con el jefe define la oferta docente del Servicio.

El Hospital, como Centro Docente, asume el compromiso de asegurar la adecuada formación de especialistas y de poner los medios materiales y humanos para este fin. La Comisión de Docencia es la encargada de velar por la correcta realización de los programas formativos, establecer objetivos formativos, programar actividades docentes y clínicas comunes a múltiples Servicios, evaluar a los profesionales en formación y a las Unidades Docentes del Área.

La Comisión de Docencia elabora un programa de cursos y seminarios obligatorios para todos los residentes, sobre aspectos generales que todos deben conocer, es el Programa de Formación en Competencias Comunes. Aunque los cursos son obligatorios para los residentes, puede asistir cualquier profesional del hospital. La responsable de este programa en la Comisión de Docencia es el Dr. Antón Fernández García, Presidente de la Comisión de Docencia. Estos cursos son evaluados por los asistentes con el objetivo de mejorar su calidad en el futuro.

**PLANIFICACIÓN DE ACTIVIDADES Y CURSOS COMISIÓN DE DOCENCIA**

El programa de Formación en Competencias Comunes organizado por la Comisión de Docencia tiene por objetivo cumplir con los requisitos formativos de los planes de formación en competencias comunes y/o transversales

La Comisión de Docencia considera que lo óptimo es realizar cada actividad en el año sugerido.

Sin embargo, atendiendo a la posible colisión horaria con actividades como guardias etc...si algún residente no puede realizar el curso en el año que le corresponde deberá comunicarlo a la Secretaría de Docencia; esta información es fundamental para organizar y adecuar los recursos y posibilidades de cada actividad y es especialmente importante en caso de actividades en Grupos Reducidos.

Del mismo modo quien desee realizar un Curso en años posteriores al que le hubiera correspondiendo realizarlo deberá comunicarlo a la Secretaría de Docencia para poder adecuar los recursos a la asistencia y realizar un registro de las actividades de cada residente.

La asistencia a los cursos según se indica a continuación se considera imprescindible para obtener la evaluación anual positiva en competencias complementarias que deberán realizar los tutores en colaboración con la Comisión de Docencia.

**R1**

- Bienvenida e introducción a la organización
- Curso de lanus Atención Primaria
- Curso de lanus Hospitalaria



## ➤ [DOCENCIA]

- La Salud del Residente
- Aspectos a tener en cuenta en la Formación
- La relación con nuestro entorno
- Introducción al Laboratorio Clínico
- Redes sociales
- Medicina Transfusional
- Curso de Urgencias para MIR
- Curso de Urgencias para EIR
- Curso de Urgencias para la UDM de Pediatría
- Suturas
- RCP, Soporte Vital Básico y Avanzado
- Curso de Farmacoterapia
- Nanda Nic Noc
- Curso de IANUS (Curso on-line)
- Sesión Bibliosaúde
- Medicina Transfusional. Aspectos Prácticos
- Sesión Firma Científica
- Electrocardiografía
- Relación Residente-Paciente (parte 1)
- Radiología
- Relación Residente-Paciente (parte 2)
- Curso de Aspectos prácticos sobre prevención y control de las Infecciones Asociadas a la Asistencia Sanitaria
- Plan de Formación de Competencias Transversales de ACIS. En total 9 actividades formativas online.

**Programa “R2 el año de la investigación 2018”**

- Jornada de Investigación.
- Sistemas de información científica en Ciencias Salud
- Búsquedas bibliográficas
- Herramientas Informáticas
- Comunicación científica
- Ética en la investigación biomédica
- Metodología de la Investigación
- Metodología de la Investigación 2ª edición
- Metodología de la Investigación 3ª edición
- Metodología de la Investigación 4ª edición
- Metodología de la Investigación 4ª edición
- Descubriendo la Investigación

**R3**

1. Competencias Digitales
2. Microcirugía

Desde la Comisión de Docencia se promueven otras dos sesiones formativas, periódicas y de amplia aceptación en el CHUAC. La Sesión General del Hospital, ahora llamada sesión Pecha Kucha que tiene lugar el tercer miércoles de cada mes, está organizada por la Comisión de Docencia, así como la sesión Pecha Kucha del Residente que se celebra el cuarto miércoles del mes. Las Sesiones Clínicopatológicas, que tienen una frecuencia semanal, están organizadas por el Dr. Salvador Fojón Polanco y el Servicio de Anatomía Patológica y en ellas se presentan y discuten casos clínicos todos los viernes como se informa en la comunicación que se envía mensualmente desde la Comisión de Docencia.

Se recomienda asimismo, desde la Comisión de Docencia, la asistencia de los especialistas en formación a las sesiones organizadas por la Comisión de Investigación, que se desarrollan con una frecuencia mensual con la intención de promover la investigación entre los profesionales del área.

La Comisión de Docencia promueve la internacionalización de los profesionales que realizan la formación especializada en nuestra área sanitaria. En este sentido se pueden destacar dos actividades: el aula de inglés y el apoyo a las rotaciones externas de los profesionales de la XXIAC y de profesionales de otros centros que realizan estancias formativas en nuestra área.

**Rotaciones externas**

Parte del presupuesto de Docencia se destina a ayudar a los especialistas en formación que desean realizar una estancia en otro dentro. El número de especialistas en formación que realizan estancias en otros centros es muy similar al número de profesionales de otros centros que solicitan hacer alguna rotación en el CHUAC.

- Externos 157
- Internos 117



## FORMACIÓN CONTINUADA

---

La actualización de conocimientos es una necesidad bien reconocida por todos los profesionales sanitarios, habida cuenta de la rápida evolución científica y tecnológica en el campo de la salud. En general, son los propios profesionales que forman parte de los Servicios asistenciales, de las Comisiones o Comités Técnico – Sanitarios o de grupos de trabajo multiprofesionales los que detectan las necesidades formativas y programan actividades para satisfacerlas. En este capítulo se ha procurado ordenar la información siguiendo un criterio de promoción, es decir, desde qué instancia se ha promovido

el desarrollo de la actividad. La realidad es que en bastantes casos ha sido un trabajo en equipo el que ha hecho posible un programa docente y por lo tanto debe entenderse que la clasificación de las actividades simplemente tiene un valor puramente descriptivo. Las actividades de Formación Continuada se han clasificado en:

- Actividades de Área de Docencia y Formación
- Cursos de ACIS desarrollados en el Área de A Coruña

## CURSOS DE ACIS LLEVADAS A CABO EN EL ÁREA SANITARIA

---

En el año 2022 se desarrollaron tres programas de formación desde ACIS:

- Plan AFEDAP: 32 actividades
- Plan PEF: 13 actividades
- Escola de Cidadans: 10 actividades

La responsable de esta actividad en el Área es Patrocinio Páez Álvarez.

## CURSOS DE LA UNIDAD DOCENTE DE FORMACIÓN CONTINUADA LLEVADAS A CABO EN EL ÁREA SANITARIA

---

### UNIDAD DE APOYO DOCENTE DEL ÁREA SANITARIA DA CORUÑA E CEE (ASACEC)

---

El objetivo de esta unidad es prestar apoyo administrativo y de gestión a la actividad docente del Área Sanitaria da Coruña e Cee en las siguientes áreas:

- Programa de Formación Sanitaria Especializada
- Programas docentes de GRADO (Medicina)
- Programa de Prácticas de GRADO y POSTGRADO
- Programas de ACIS
- Apoyo logístico y Solicitud de acreditación de las actividades de Formación Continuada.

Esta Unidad se encuentra ubicada en el Área de Docencia, en la planta baja del Hotel de Pacientes. La unidad de apoyo docente está dirigida por la Dra. M<sup>a</sup> Rosario López Rico, alergóloga y Jefa de Estudios del CHUAC y compuesta por Tarsi Calvo García delegado de ACIS en el área y Coordinador de Docencia y Formación, Nieves Rivera Pedreira y Xabier Perea

Madariaga. Además cuenta con un responsable de la Docencia Pregrado de Medicina, el Dr. Juan Carlos Vázquez Barro, Jefe de Servicio de Otorrinolaringología. Desde la unidad de formación se ha promocionado la realización de cursos acreditados al Sistema Acreditador de la Formación Continuada de las profesiones sanitarias en la Comunidad Autónoma de Galicia. En total se han solicitado y realizado los siguientes cursos:

- En el año 2022 se realizaron 42 actividades formativas de Formación Continuada que fueron acreditadas en el sistema acreditador



## UNIDADE DE FORMACIÓN DE ENFERMARÍA

### Recursos

#### HUMANOS

|  |  |
|--|--|
| Supervisora Área Docencia - Formación de Enfermería                  | Dna. Noemí Cortés Rey                  |
| Coordinadora de Técnicos Medios                                      | Dna. M <sup>a</sup> Isabel Pardo Vidal |
| Presidenta Subcomisión Docencia Enfermería Familiar e Comunitaria    | Dna. Vanesa Rojo Amigo                 |
| Presidenta Subcomisión Docencia Enfermería Pediátrica e Saúde Mental | Dna. Teresa Rei Serra                  |
| Supervisora de Formación Hospital Virxe da Xunqueira                 | Dna. Mónica Bergondo García            |

### Actividade

Na actualidade, a Unidade de Formación- Docencia de Enfermería xestiona de xeito integral a formación relacionada cos máis de 3.000 profesionais sanitarios non facultativos da Área Sanitaria da Coruña e Cee.

Dentro das funcións da Unidade distínguense principalmente 7 campos de traballo:

#### 1. ACTIVIDADES LOXÍSTICAS, DE SOPORTE E XESTORAS

Para todos os profesionais implicados, realízanse tarefas de soporte como:

- Consello docente.
- Certificación de formacións, colaboracións e competencias.
- Apoio normativo.

- Organización de proxectos e iniciativas formativas e de mellora.
- Participación en comisións clínicas como representante da Unidade de Formación:
  - Na actualidade, Noemí Cortés Rey, é vogal no Núcleo de Seguridade do Paciente e Comisión de Docencia e Presidenta da Comisión de Protocolos de Enfermería.
  - Membresía en Comités Científicos ou Organizadores de xornadas e congresos na área

#### Relacionadas coa institución:

- Xestión administrativa dos RRHH do persoal
- Descrición de procedementos internos.

#### 2. ACTIVIDADES DE DOCENCIA PARA ESTUDOS OFICIAIS

Gardan relación ca formación de Grado (Enfermería, Fisioterapia, Terapia Ocupacional, Nutrición), Máster, Técnicos Sanitarios Superiores e Medios de profesións sanitarias.

- Formalización e comprobación dos requisitos de admisión: certificado negativo COVID, programación PCR, compromiso de confidencialidade, tramitación de tarxeta identificadora.
- Acollida.
- Seguimento e avaliación.

#### Funcións da Unidade de Formación de Enfermería neste campo:

- Valoración da capacidade docente.
- Revisión dos convenios.
- Planificación do rotatorio.

## ➤ [UNIDADE DE FORMACIÓN DE ENFERMARÍA]

| Alumnado de estudos oficiais   |   |
|--|---|
| Titulación   | Ano 2022  |
| Grao en Enfermería (2º,3º,4º)<br>(Universidade da Coruña)                        | 178   |
| Grao en Enfermería<br>(Universidade da Coruña. Ferrol)                           | 45  |
| Grao en Fisioterapia   | 140   |
| Terapia ocupacional<br>(Universidade da Coruña)                                  | 50  |
| Logopeda UDC   | 1   |
| Ciclo de Grao Medio de Coidados Auxiliares de Enfermería                         | CHUAC: 50<br>Cee: 15  |
| Ciclo de Grao Medio de Farmacia  | 10  |
| Ciclos Superiores Sanitarios   | Anatomía Patolóxica e Criobioloxía: 8<br>Audioloxía protésica: 7<br>Diagnóstico por imaxe: CHUAC 16, Cee 6<br>Dietética e Nutrición: 1<br>Hixiene dental: 0<br>Laboratorio clínico e biomédico: CHUAC 15, Cee 2 |
| Máster de Asistencia Sanitaria, Xestión e Coidados<br>(Universidade de Santiago) | 1   |
| <b>TOTAL ALUMNADO</b>  | <b>514</b>  |

## 3. DOCENCIA ESPECIALIZADA EIR

Contamos con EIR de Enfermería Familiar e Comunitaria, Pediatría e Saúde Mental.

| Especialidade                       | Nº residentes | Nº residentes externos |
|-------------------------------------|---------------|------------------------|
| Obstétrico-Xinecolóxica             | 7             | 0                      |
| Enfermería Familiar e comunitaria   | 20            | 3                      |
| Pediatría                           | 15            | 7                      |
| Saúde Mental                        | 7             | 5                      |
| <b>TOTAL ENFERMEIROS RESIDENTES</b> | <b>49</b>     | <b>15</b>              |

Actualmente as especialidades enfermeiras están sendo xestionadas polas respectivas enfermeiras especialistas, Presidentas de ámbalas dúas Subcomisións de Formación Especializada de Enfermería (Vanessa Rojo Amigo e Teresa Rei Serra). A Docencia da especialidade Obstétrico – Xinecolóxica está centralizado e xestionado desde Santiago.

## ➤ [UNIDADE DE FORMACIÓN DE ENFERMARÍA]

## 4. FORMACIÓN EN ÁREAS ESPECIAIS

Realizáronse dúas convocatorias anuais para Enfermaría, Técnicos en Imaxe para o Diagnóstico e Técnicos en Coidados Auxiliares de Enfermaría.

- Acollida.
- Seguimento e avaliación.
- Notificación a RRHH do listado de aptos.

**Funcións da Unidade de Formación de Enfermaría neste campo:**

- Xestión, planificación do rotatorio e convocatoria.
- Formalización e comprobación dos requisitos de admisión: certificado negativo COVID, programación PCR, compromiso de confidencialidade.

|                              |                 |
|------------------------------|-----------------|
| Formación en Áreas Especiais | CHUAC 41, Cee 5 |
|------------------------------|-----------------|

## 5. PRÁCTICAS VOLUNTARIAS

Apóstase pola oferta de formación complementaria a persoal que non exerceu na súa categoría na que posúe titulación, para facilitar a incorporación, especialmente persoal fixo do complexo que opta por promoción interna a unha categoría superior.

- Acollida.
- Seguimento e avaliación.

|                                 |           |
|---------------------------------|-----------|
| Formación Prácticas voluntarias | CHUAC: 10 |
|---------------------------------|-----------|

**Funcións da Unidade de Formación de Enfermaría neste campo:**

- Xestión e planificación do rotatorio.
- Formalización e comprobación dos requisitos de admisión: certificado negativo COVID, programación PCR, compromiso de confidencialidade, póliza de seguro de ser precisa, titulación requerida.

## 6. PRÁCTICAS TUTELADAS

**Funcións da Unidade de Formación de Enfermaría neste campo:**

- Xestión e planificación do rotatorio.
- Formalización e comprobación dos requisitos de admisión: certificado negativo COVID, programación PCR, compromiso de confidencialidade.
- Acollida.
- Seguimento e avaliación.
- Emisión de informes correspondentes a RRHH.

|                     |          |
|---------------------|----------|
| Prácticas tuteladas | CHUAC: 3 |
|---------------------|----------|

## ➤ [UNIDADE DE FORMACIÓN DE ENFERMARÍA]

## 7. FORMACIÓN CONTINUADA NA ÁREA SANITARIA

A Formación Continuada dos profesionais sanitarios segue dúas programacións: a xestionada pola Axencia do Coñecemento (ACIS) e a propia da área, levada a cabo pola Comisión de Docencia e a Unidade de Formación de Enfermería.

**Funcións da Unidade de Formación de Enfermería neste campo:**

- Planificación da Formación Continuada.
- Valoración das necesidades formativas, realizada enquisa a profesionais en maio-setembro 2022, na que as áreas máis solicitadas foron: críticos, ecografía, acceso vascular, feridas, RCP, xestión, disfaxia e traqueostomía, formación específica para técnicos superiores.
- Organización e proceso para a acreditación pola plataforma galega de acreditación de Formación Continuada (SAGA) de sesións formativas, de distinta natureza (xornadas, cursos, etc).
- Organización e certificación de toda sesión formativa realizada na área, que sen ter créditos pode ser certificada por horas para o expediente profesional.
- Colaboración co CTF para a docencia de formación continuada.

| Cursos / Xornadas organizados ou colaboración na súa xestión acreditados  |   |               |
|---|---|---------------|
| Curso/Xornada   | Destinatarios   | Participantes |
| Técnicas de mobilización de pacientes Edición Coruña. 09/03/2022  | Diplomada/o/Grao en Enfermería e Técnicos en cuidados auxiliares de enfermmería               | 20            |
| Técnicas de mobilización de pacientes Edición Cee. 16/03/2022   | Diplomada/o/Grao en Enfermería e Técnicos en cuidados auxiliares de enfermmería               | 20            |
| Actualización en Cuidados ao Paciente con Disfaxia. 21/04/2022  | Diplomada/o/Grao en Enfermería e Técnicos en cuidados auxiliares de enfermmería               | 50            |
| Inserción e manexo de contraceptivos subcutáneos femininos. 21/04/2022  | Diplomada/o/Grao en Enfermería obstétrico ginecolóxica  | 16            |
| Inserción e manexo de contraceptivos subcutáneos femininos. 28/04/2022  | Diplomada/o/Grao en Enfermería obstétrico xinecolóxica  | 16            |
| Doazón e Transplante de órganos e tecidos. 04-11-18-25/05/2022  | Diplomada/o/Grao en Enfermería, Fisioterapia y Técnicos en cuidados auxiliares de enfermmería | 20            |
| Atención nas Urgencias de Natureza Psiquiátrica. 25/05/2022   | Diplomada/o/Grao en Enfermería e Técnicos en cuidados auxiliares de enfermmería               | 12            |
| Procedementos e habilidades de comunicación no punto e información do servizo de urgencias. 22/02/2022, 08-15-22-29/03/2022, 05/04/2022 | Diplomada/o/Grao en Enfermería e Técnicos en cuidados auxiliares de enfermmería               | 16            |
| Retinografía en Atención Primaria. Edición Arteixo. 05/04/2022  | Diplomada/o/Grao en Enfermería Licenciado/a/Grao en Medicina                                  | 10            |
| Retinografía en Atención Primaria. Edición Santa Cruz. 06/04/2022   | Diplomada/o/Grao en Enfermería Licenciado/a/Grao en Medicina                                  | 10            |

## ➤ [UNIDADE DE FORMACIÓN DE ENFERMARÍA]

|  |  |                            |
|--|--|----------------------------|
| Retinografía en Atención Primaria.<br>Edición Vimianzo. 20/04/2022   | Diplomada/o/Grao en Enfermería.<br>Licenciado/a/Grao en Medicina               | 10                         |
| Retinografía en Atención Primaria.<br>Edición Cambre. 21/04/2022   | Diplomada/o/Grao en Enfermería.<br>Licenciado/a/Grao en Medicina               | 10                         |
| Boas Prácticas: Iniciación á punción periférica ecoguiada. 24/05/2022  | Diplomada/o/Grao en Enfermería   | 14                         |
| Procesamento e trazabilidade de material na Central de Esterilización. 10-16-17/06/2022                        | Técnicos en coidados auxiliares de enfermaría                                  | 30                         |
| Formación de Impulsores en guías de boas prácticas. 3/10 al 10/11/2022   | Persoal sanitario da Área Sanitaria.<br>(Parte presencial y parte a distancia) | 20<br>(Pendiente créditos) |
| Técnicas de mobilización de pacientes.<br>13/10/2022   | Diplomada/o/Grao en Enfermería e Técnicos en coidados auxiliares de enfermaría | 13                         |
| Formación en contidos prácticos educación maternal grupal. 24 -27/10/2022                                      | Diplomada/o/Grao en Enfermería obstétrico xinecolóxica                         | 17                         |
| Electrocardiografía clínica avanzada. 24-25-27/10/2022, 3 y 4/11/2022  | Diplomada/o/Grao en Enfermería<br>Licenciado/a/Grao en Medicina                | 32                         |
| Impulsores de Boas prácticas na prevención das complicacións do pé diabético (CS Oleiros). 3 y 10/11/2022      | Diplomada/o/Grao en Enfermería   | 18                         |
| Formación en observación de hixiene de mans. 07/11/2022  | Personal sanitario e non sanitario Área Sanitaria de A Coruña e Cee            | 17<br>(Pendiente créditos) |
| Formación en observación de hixiene de mans. 08/11/2022  | Personal sanitario e non sanitario Área Sanitaria de A Coruña e Cee            | 13<br>(Pendiente créditos) |
| Formación en observación de hixiene de mans. 09/11/2022  | Personal sanitario e non sanitario Área Sanitaria de A Coruña e Cee            | 12<br>(Pendiente créditos) |
| Formación en observación de hixiene de mans. 22/11/2022  | Personal sanitario e non sanitario Área Sanitaria de A Coruña e Cee            | 20<br>(Pendiente créditos) |
| Formación en observación de hixiene de mans. 28/11/2022  | Personal sanitario e non sanitario Área Sanitaria de A Coruña e Cee            | 20<br>(Pendiente créditos) |
| Impulsores de Boas prácticas na prevención das complicacións do pé diabético( CS los Rosales). 21 y 23/11/2022 | Diplomada/o/Grao en Enfermería   | 18                         |
| Triaxe de prioridades en urxencias hospitalarias. Sistema Manchester. 29 y 30/11/2022, 01/12/2022              | Diplomada/o/Grao en Enfermería   | 17                         |
| Inmunofenotipo por citometría de fluxo en hematoloxía. 21-22-23-24 y 25/11/2022                                | Técnicos Superiores en Laboratorio clínico o biomédico                         | 2<br>(Pendiente créditos)  |
| Inmunofenotipo por citometría de fluxo en hematoloxía. 28-29-30/11/2022<br>1 y 2 /12/2022                      | Técnicos Superiores en Laboratorio clínico o biomédico                         | 2<br>(Pendiente créditos)  |



## ➤ [UNIDADE DE FORMACIÓN DE ENFERMARÍA]

|   |   |                            |
|---|---|----------------------------|
| Lactancia materna no puerperio inmediato.<br>12/12/2022 (2 ediciones) | Diplomada/o/Grao en Enfermería<br>Técnicos en cuidados auxiliares de<br>enfermería<br>Licenciado/a/Grao en Medicina     | 56<br>(Pendiente créditos) |
| Qué non facer nas feridas crónicas<br>13/12/2022 (2 ediciones)        | Diploma / grao en Enfermería e especia-<br>listas en Enfermería Familiar e Comunitaria<br>Licenciado/a/Grao en Medicina | 40                         |
| <b>30 actividades formativas</b>                                      | <b>571 PROFESIONAIS</b>   |                            |

| Cursos / Xornadas / Sesións certificadas   |  |               |
|--|--|---------------|
| Curso/Xornada  | Destinatarios  | Participantes |
| Actualización nos cuidados maternos e neonatais durante o puerperio.<br>13/01/2022 | Diplomada/o/Grao en Enfermería obstétrico xinecolóxica, Diplomada/o/Grao en Enfermería e Técnicos en cuidados auxiliares de enfermería | 16            |
| Uso adecuado de apósitos en úlceras e feridas. 25/01/2022                          | Diplomada/o/Grao en Enfermería, Técnicos en cuidados auxiliares de enfermería de Queimados, Ciruxía Plástica e Reumatoloxía            | 21            |
| Actualización en Radiografía Portatil dixital. 26/01/2022                          | Técnicos Superiores en Imaxe para o Diagnóstico  | 6             |
| Novas terapias no manexo de lesións cutáneas e queimaduras. 3/03/2022              | Diplomada/o/Grao en Enfermería, Técnicos en cuidados auxiliares de enfermería de Queimados, Cirurxía Plástica e Reumatoloxía           | 14            |
| Máis saúde ao proceso oncolóxico : mellora da saúde dos seus pés                   | Diplomada/o/Grao en Enfermería, Técnicos en cuidados auxiliares  | 17            |
| Principios fundamentais do acceso vascular intraóseo. 14/02/2022                   | Diplomada/o/Grao en Enfermería<br>Licenciado/a/Grao en Medicina  | 32            |
| Obradoiro teórico- práctico sobre o manexo do pesario. 24/02/2022                  | Diplomada/o/Grao en Enfermería obstétrico xinecolóxica,  | 45            |
| Formación teórico- práctica de presión negativa. 10/03/2022                        | Diplomada/o/Grao en Enfermería, Técnicos en cuidados auxiliares de enfermería  | 17            |
| Atención ao paciente reumatolóxico no hospital de día                              | Diplomada/o/Grao en Enfermería, Técnicos en cuidados auxiliares de enfermería  | 12            |
| Elaboración de protocolos clínicos.<br>11/03/2022                                  | Membros da comisión de protocolos de Enfermería da Área Sanitaria da Coruña e Cee  | 16            |
| Cuidados da ostomía no paciente oncolóxico. 17/03/2022                             | Diplomada/o/Grao en Enfermería, Técnicos en cuidados auxiliares de enfermería  | 12            |
| Formación teórico- práctica de presión negativa. 22/03/2022                        | Diplomada/o/Grao en Enfermería   | 12            |
| Actualización no uso do arco cirúrxico.<br>24/03/2022                              | FEA Radioloxía e Imaxenoloxía.<br>Técnicos Superiores en Imaxe para o Diagnóstico  | 13            |

## ➤ [UNIDADE DE FORMACIÓN DE ENFERMARÍA]

|   |  |    |
|---|--|----|
| Actualización en cuidados en ostomías de eliminación. 29 y 30/03/2022           | Diplomada/o/Grao en Enfermería   | 16 |
| Boas prácticas: hixiene da ferida en 4 pasos. 31/03/2022                        | Diplomada/o/Grao en Enfermería<br>Licenciado/a/Grao en Medicina  | 95 |
| Atención al paciente hematológico. 4-5-18-25/04/2022                            | Diplomada/o/Grao en Enfermería   | 32 |
| Cuidados e prevención de lesións relacionadas coa incontinencia. 18/04/2022     | Diplomada/o/Grao en Enfermería<br>Técnicos en cuidados auxiliares de enfermería  | 21 |
| Espirometrías en Atención Primaria. 26/04/2022                                  | Diplomada/o/Grao en Enfermería   | 57 |
| Obradoiro de Impulsores de Guías de Boas prácticas. 26 y 28/04/2022             | Profesionales sanitarios y no sanitarios de las unidades que implantan Guías de Buenas Prácticas BPSO .  | 21 |
| Tratamiento de quemaduras mediante el uso de algino-gel enzimático. 04/05/2022  | Diplomada/o/Grao en Enfermería<br>Técnicos en cuidados auxiliares de enfermería<br>Licenciado/a/Grao en Medicina   | 11 |
| Actualización en lactancia materna para atención primaria. 10/05/2022           | Diplomada/o/Grao en Enfermería obstétrico<br>xinecológica<br>Diplomada/o/Grao en Enfermería en Pediatría.<br>Licenciado/a/Grao en Medicina especialista en pediatría | 46 |
| Actualización no uso do arco cirúrxico. 13/05/2022                              | Técnicos Superiores en Imaxe para o Diagnóstico  | 7  |
| Atención e prevención de lesiones relacionadas con la incontinencia. 24/05/2022 | Diplomada/o/Grao en Enfermería E Técnicos en cuidados auxiliares de enfermería unidade de lesionados medulares   | 21 |
| Uso e manexo da terapia por presión negativa. 26/05/2022                        | Diplomada/o/Grao en Enfermería<br>Técnicos en cuidados auxiliares de enfermería  | 17 |
| Atención a pacientes con vexiga neuróxena. 20/06/2022                           | Diplomada/o/Grao en Enfermería y Técnicos en cuidados auxiliares de enfermería da Unidade de lesionados medulares  | 19 |
| Manexo do insuflador- exuflador mecánico (cough- assist). 22/06/2022            | Diplomada/o/Grao en Fisioterapia   | 15 |
| RCP. 30/06/2022   | Diplomada/o/Grao en Enfermería, Técnicos Superiores, Técnicos en cuidados auxiliares de enfermería y Diplomada/o/Grao en Fisioterapia                                | 41 |
| Manexo do insuflador- exuflador mecánico (cough- assist). 13/07/2022            | Diplomada/o/Grao en Fisioterapia   | 13 |

## ➤ [UNIDADE DE FORMACIÓN DE ENFERMARÍA]

|  |  |    |
|--|--|----|
| Introducción na terapia CAR-T.<br>6 y 7 /09/2022   | Diplomada/o/Grao en Enfermaría y Técnicos en<br>coidados auxiliares de enfermaría da Unidade de<br>Hematoloxía   | 14 |
| Introducción na terapia CAR-T.<br>27 y 28 /09/2022   | Diplomada/o/Grao en Enfermaría y Técnicos en<br>coidados auxiliares de enfermaría da Unidade de<br>Hematoloxía   | 10 |
| Actualización RCP. 04/10/2022  | Diplomada/o/Grao en Enfermaría<br>Técnicos en coidados auxiliares de enfermaría<br>Licenciado/a/Grao en Medicina | 47 |
| Introducción á ventilación mecánica<br>non invasiva. 05/10/2022  | Diplomada/o/Grao en Enfermaría da Unidade de<br>Neumoloxía   | 29 |
| Introducción á ventilación mecánica<br>non invasiva. 05/10/2022  | Diplomada/o/Grao en Enfermaría y Técnicos en<br>coidados auxiliares de enfermaría do servizo de<br>urxencias     | 17 |
| Sesión de aerosolterapia. 08/11/2022   | Diplomada/o/Grao en Enfermaría do servizo de<br>urxencias  | 15 |
| Boas prácticas: Coidados dos accesos<br>vasculares. 22/11/2022   | Diplomada/o/Grao en Enfermaría   | 49 |
| Monitorización hemodinámica<br>avanzada. 21,23 y 24/11/2022  | Diplomada/o/Grao en Enfermaría   | 30 |
| Introducción á ventilación mecánica<br>non invasiva. 22/11/2022  | Diplomada/o/Grao en Enfermaría da unidade de<br>infecciosos  | 19 |
| Xornadas de acollida de AP. 23/11/2022   | Diplomada/o/Grao en Enfermaría   | 29 |
| Elaboración do comentario clínico<br>como ferramenta de calidade<br>asistencial para logopedas. 26/11/2022 | Diplomada/o/Grao en Logopedia  | 11 |
| Actualización en inserción en accesos<br>vasculares. 01/12/2022  | Diplomada/o/Grao en Enfermaría   | 4  |
| Boas prácticas: Coidados dos accesos<br>vasculares. 01/12/2022   | Diplomada/o/Grao en Enfermaría de HADO   | 13 |
| Boas prácticas: Coidados dos accesos<br>vasculares. 02/12/2022   | Diplomada/o/Grao en Enfermaría   | 4  |
| Conceptos básicos de limpeza e<br>desinfección de instrumental médico.<br>2/12/2022                        | Técnicos en coidados auxiliares de enfermaría do<br>servizo de urxencias   | 3  |
| Conceptos básicos de limpeza e<br>desinfección de instrumental médico.<br>16/12/2022                       | Técnicos en coidados auxiliares de enfermaría do<br>servizo de urxencias   | 10 |
| Bacteriemia, neumonía e ITU Zero.<br>15/12/2022  | Diplomada/o/Grao en Enfermaría y Técnicos en<br>coidados auxiliares de enfermaría do servizo de<br>queimados     | 12 |

|   |  |   |
|---|--|---|
| Conceptos básicos de limpeza e desinfección de instrumental médico.<br>23/12/2022 | Técnicos en cuidados auxiliares de enfermaría do servicio de urxencias | 3 |
|---|--|---|

|                                  |                         |
|----------------------------------|-------------------------|
| <b>37 actividades formativas</b> | <b>984 PROFESIONAIS</b> |
|----------------------------------|-------------------------|

### Total alumnado e profesionais formados

|                                   |                           |
|-----------------------------------|---------------------------|
| <b>TOTAL FORMACIÓN CONTINUADA</b> | <b>1.555 PROFESIONAIS</b> |
|-----------------------------------|---------------------------|

### SATISFACCIÓN DOS PARTICIPANTES NA FORMACIÓN CONTINUADA

#### A) FORMACIÓNS ACREDITADAS POLA CFC

- Satisfacción global dos participantes cas formacións: 4,62 / 5
- Satisfacción cos docentes: 4,74 /5

#### B) FORMACIÓNS CERTIFICADAS POLA ÁREA SANITARIA (Sesións clínicas e formativas)

- Satisfacción global dos participantes cas formacións: 4,56 / 5
- Satisfacción cos docentes: 4,71 /5

#### OTRAS ACTIVIDADES EXTERNAS

Dende a Unidade Docente - Formación de Enfermería, con motivo do día mundial da RCP, saímos a dous institutos da Área Sanitaria da Coruña, o IES Urbano Lugris e o Colexio Internacional de Eirís, a facer unha intervención comunitaria de ensinanza de RCP básica para alumnado de 4º de ESO. Actividade organizada conxuntamente pola Unidade, Docencia especializada e o Centro Tecnolóxico de Formación. Colaboraron na actividade 5 alunas da Escola de Enfermaría da Coruña e 5 alumnos/as do Grao en Medicina da USC.

#### PREVISIÓN 2023

Se ben nos anos 2020 e 2021, por mor da pandemia mundial e o desenrolo do plan de vacinación, reduciuse a actividade formativa presencial, no 2022 recuperouse o ritmo. Séguese manténdose aforos parcialmente reducidos nas aulas. Tendo en conta os distintos campos de traballo da Unidade de Formación, a Formación Continuada foi a máis afectada e é a que esixiría maior inversión de recursos.

#### Obxectivos principais para o 2023:

- Avaliar a actividade e promover accións de mellora referentes á labor da Unidade.
- Formacións do programa ULCERAS FORA, en relación á recente publicación do novo catálogo de produtos do SERGAS para o tratamento de feridas.
- Programar formación nas áreas detectadas como necesidade prioritaria.
- Promover a certificación de sesións clínicas e colaboracións docentes.
- Participación nos proxectos de calidade asistencial
- Promover solicitude de becas e axudas externas á formación, innovación e investigación.

