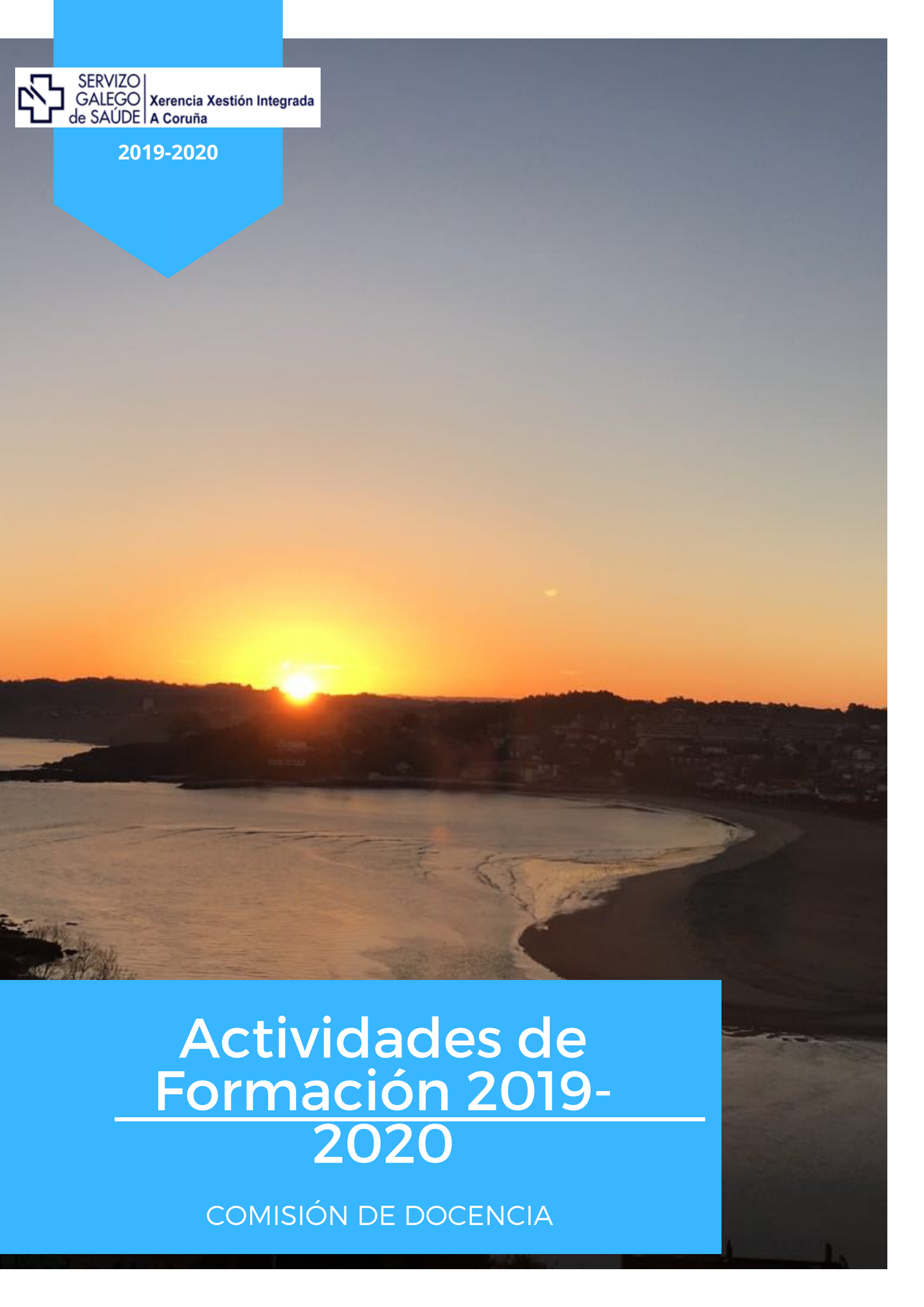


2019-2020



Actividades de Formación 2019- --- 2020


COMISIÓN DE DOCENCIA

28 de mayo



09:00h - 09:30h
Acto de Bienvenida de
Residentes 2019

**"CUANDO EMPRENDAS TU VIAJE A
ÍTACA
PIDE QUE EL CAMINO SEA LARGO,
LLENO DE AVENTURAS, LLENO DE
EXPERIENCIAS."**



28 de mayo

10:30 h. La Salud del Residente



Dr. Juan Carlos Díaz del Valle. Psiquiatra de la UDM de Salud Mental y miembro de la Comisión de Docencia

1. Programa PAYME
2. Gabinete de Salud del Residente

11:00 h. Funcionamiento del Servicio de Urgencias



Dr. Ricardo Calvo López. Facultativo del Servicio de Urgencias del CHUAC y miembro de la Comisión de Docencia

1. Presentación del equipo del servicio de urgencias
2. Estructura Física del Servicio
3. Guardias

28 de mayo

11:30 h. Aspectos a tener en cuenta en tu formación

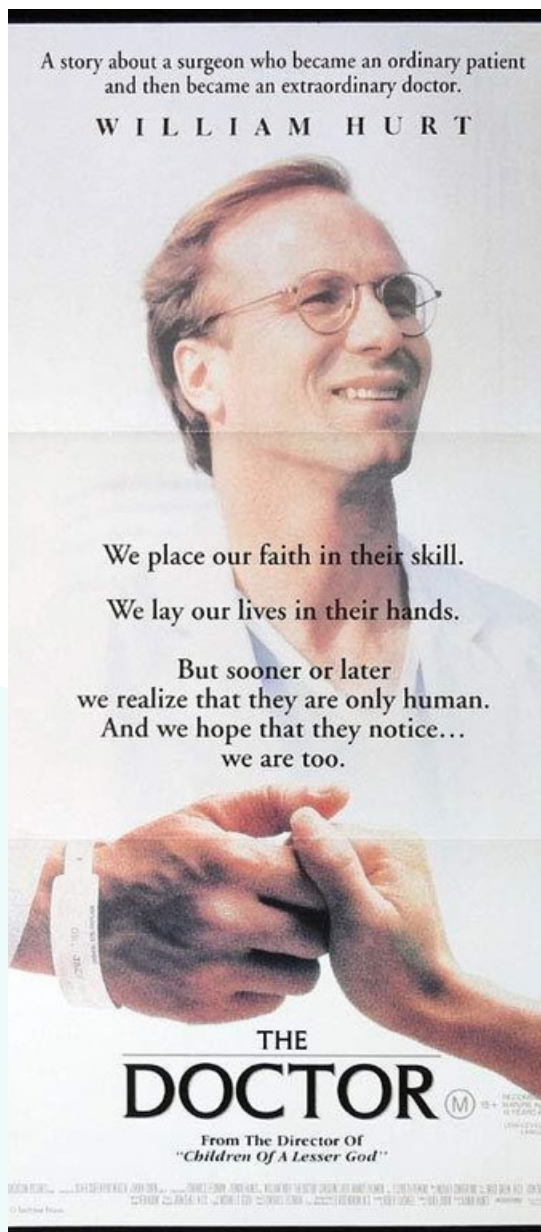


Dra. M^a Rosario López Rico. Alergóloga. Jefa de Estudios del CHUAC

1. Presentación de la Unidad Docente
 2. Aspectos administrativos
 3. Deberes y obligaciones
 4. El plan de Formación en Competencias Comunes
-

29 de mayo

La relación con nuestro entorno



08:30 h. Sesión de cine . THE DOCTOR

10:30 h. Coloquio de la película

12:00 h. la importancia de la Comunicación

30 de mayo

09:00 h. Introducción al Laboratorio Clínico



Dra. Isabel García del Pino. Tutora de residentes de Bioquímica Clínica y Análisis Clínicos.

10:00 h. Redes sociales



Luís Fernando Villar Santos. Guardia Civil. Formador del Plan Mayor de Seguridad del Ministerio del Interior.

11:30 h. Farmacoterapia y prescripción electrónica



Servicio de Farmacia

30 de mayo

12:30 h. Medicina Transfusional



Dra. Andrea Galego y Dra. Fatima Salido

1. Componentes sanguíneos (CS)
2. Indicaciones de la transfusión de CS
3. Efectos adversos de la transfusión de CS
4. Hemovigilancia

13:30 h. Sesión General



Género: Homo

Especie: Sapiens

¿De dónde venimos?

¿Desde cuándo estamos aquí?

Dr. Luíís García Rodríguez. Tutor de residentes del Servicio de Traumatología

3 a 6 de junio



Curso de Urgencias de Pediatría para R1

3 –6 de Junio de 2019.

Salón de actos 6ª planta materno-infantil

Organiza: unidad de urgencias, servicio de pediatría.

Dirigido a: MIR y EIR de pediatría de primer año.

LUNES 3 DE JUNIO:

09:30 –10:00 Introducción a la urgencia pediátrica. Triángulo de evaluación pediátrica.

10:00 –10:30 Triage de enfermería en urgencias.

10:30 –10:50 Historia clínica y exploración física en pediatría.

10:50 –11:30 Fiebre sin foco. Canalización venosa. Hemocultivo. Sujeción paciente.

11:40–12:30 Dificultad respiratoria: bronquiolitis y asma. Terapia inhalada, oxigenoterapia.

Gasometría arterial.

MARTES 4 DE JUNIO

09:30 –10:30 Exantemas. Definición y motivos de consulta más frecuentes

10:30 –11:10 Infecciones ORL. Neumonía. Lavados nasales. Aspiración de secreciones. Recogida frotis.

11:10 –11:30 Meningitis, sepsis. Punción lumbar.

11:45 –12:30 Infección del tracto urinario, hematuria. Colocación bolsas orina. Sondaje vesical.

12:30 –13:15 Dolor abdominal. Gastroenteritis aguda. Administración enemas. Recogida coprocultivo y virus en heces.

3 a 6 de junio



Curso de Urgencias de Pediatría para R1

3 –6 de Junio de 2019.

Salón de actos 6ª planta materno-infantil

Organiza: unidad de urgencias, servicio de pediatría.

Dirigido a: MIR y EIR de pediatría de primer año.

MIÉRCOLES 5 DE JUNIO:

09:30 –10:00 Abdomen agudo. Escroto agudo.

10:00 –10:30 Suturas, pegamento, parafimosis. Detector de metales.

10:30 –11:00 Valoración del dolor, analgesia y sedación: conceptos básicos. Preparación de sala y material. Administración de Kalinox.

11:00 –11:20 Anafilaxia.

11:30 –12:00 Intoxicaciones.

12:00 –12:20 Sospecha de maltrato y abuso en pediatría.

12:20 –13:00 Realización de ECG. Uso básico de desfibrilador. ECG básico en pediatría. Síncope.

JUEVES 6 DE JUNIO:

09:30 –10:30 Deshidratación. Rehidratación oral. Rehidratación i.v. rápida. Fluidoterapia de mantenimiento.

10:30 –11:00 Exploración neurológica en urgencias, datos de alarma. Convulsión

11:00 –11:20 Debut diabético. Hipoglucemia.

11:30 –12:00 Traumatismo craneoencefálico.

12:00 –12:30 Paciente grave, monitorización en sala de reanimación. Politrauma.

12:30 –13:00 Neonato en urgencias.

5 a 7 de junio



Curso de Suturas para R1

Dirigido a residentes de medicina y enfermería de todas las especialidades
Se realizará en el Centro Tecnológico de Formación.

Del 5 a 7 de junio de 2019 de 08:30h a 14:30h

Día 5 de junio. Grupo I: De 8:30 a 11:30 horas.

Día 5 de junio. Grupo II: De 11:30 a 14:30 horas.

Día 6 de junio. Grupo III: De 8:30 a 11:30 horas.

Día 6 de junio. Grupo IV: De 11:30 a 14:30 horas.

Día 7 de junio. Grupo V: De 8:30 a 11:30 horas.

Día 7 de junio. Grupo IV: De 11:30 a 14:30 horas.

Objetivos del curso:

- Realizar lavado higiénico de manos antes y después de cada procedimiento.
- Ponerse los guantes y colocar un campo para cirugía menor utilizando técnicas de asepsia.
- Manejar el instrumental quirúrgico básico.
- Aplicar anestesia local por infiltración.
- Aplicar anestesia troncular.
- Realizar distintos tipos de suturas.
- Identificar los distintos recipientes en los que depositará el material punzante, fungible y textil.

10 a 14 de junio



Curso de RCP para R1

Dirigido a residentes de medicina y enfermería de todas las especialidades
Se realizará en el Centro Tecnológico de Formación.

Lunes 10/06/2019

08.30 a 09.25	RCP Básica Adultos	Grupo 1	F. Mosteiro Pereira
	Vía Aérea Adultos	Grupo 2	L. Pita García
	RCP Básica Pediátrica	Grupo 3	A Ferrer
09.30 a 10.25	RCP Básica Adultos	Grupo 2	F. Mosteiro Pereira
	Vía Aérea Adultos	Grupo 3	L. Pita García
	RCP Básica Pediátrica	Grupo 1	A Ferrer
10.30 a 11.25	RCP Básica Adultos	Grupo 3	F. Mosteiro Pereira
	Vía Aérea Adultos	Grupo 1	L. Pita García
	RCP Básica Pediátrica	Grupo 2	A Ferrer
11.45 a 12.40	RCP Básica Adultos	Grupo 1	F. Mosteiro Pereira
	Vía Aérea Adultos	Grupo 2	L. Pita García
	RCP Básica Pediátrica	Grupo 3	A Ferrer
12.45 a 13.40	RCP Básica Adultos	Grupo 2	F. Mosteiro Pereira
	Vía Aérea Adultos	Grupo 3	L. Pita García
	RCP Básica Pediátrica	Grupo 1	A Ferrer
13.45 a 14.40	RCP Básica Adultos	Grupo 3	F. Mosteiro Pereira
	Vía Aérea Adultos	Grupo 1	L. Pita García
	RCP Básica Pediátrica	Grupo 2	A Ferrer

10 a 14 de junio



Curso de RCP para R1

Dirigido a residentes de medicina y enfermería de todas las especialidades
Se realizará en el Centro Tecnológico de Formación.

Martes 11/06/2019

08.30 a 10.00	Arritmias	Grupo1 F.Mosteiro
	Vía Aérea Infantil	Grupo2 I.González/A. Ávila
10.00 a 11.30	Arritmias	Grupo2 F.Mosteiro
	Vía Aérea Infantil	Grupo1 I.González/A. Ávila
11.45 a 13.20	Arritmias	Grupo1 F.Mosteiro
	Vía Aérea Infantil	Grupo2 I.González/A. Ávila
13.20 a 14.45	Arritmias	Grupo2 F.Mosteiro
	Vía Aérea Infantil	Grupo1 I.González/A. Ávila

Jueves 13/06/2019

08.15 a 11.15	MEGACODE	Grupo 1
Fernando Mosteiro Pereira		
11.30 a 14.30	MEGACODE	Grupo 2

Viernes 14/06/2019

08.15 a 11.15	MEGACODE	Grupo 3
11.30 a 14.30	MEGACODE	Grupo 4

25 a 28 de junio



Curso de Urgencias para R1

Dirigido a MIR de todas las especialidades

Se realizará en el Centro Tecnológico de Formación.

Del 25 a 28 de junio de 2019 de 08:30h a 14:00h

Todos los días se hará el siguiente programa:

- 1ª hora. Introducción a la jornada
- 2ª hora. Disnea
- 3ª hora. Dolor Torácico
- 4ª hora. Dolor Abdominal
- 5ª hora. Mareo

Cada residente sólo tendrá que acudir 1 día que se le indicará previamente.

17 a 19 de septiembre



Curso de Radiología para R1

Dirigido a MIR de todas las especialidades

Se realizará en el Salón de Actos del HUAC.

Del 17 a 19 de septiembre de 2019 de 16:00h a 18:30h

martes 17 de septiembre

16.05 Radiología: tipos de procedimientos y utilidad en la práctica clínica

16.25 Radiología de Tórax: técnicas y anatomía

16.45 Enfermedades del parénquima: alveolar e intersticial

17.10 Nódulo y masa pulmonar

17.30 Atelectasia

17.50 Enfermedad pleural: neumotórax y derrame

18.10 Mediastino y diafragma

Miercoles 18 de septiembre

16.05 Radiología de cabeza y cuello: técnicas y anatomía

16.30 Radiología de los traumatismos cráneo-encefálicos

17.00 Radiología de la patología cerebral isquémico-hemorrágica

17.30 Radiología de la patología vértebro-medular

jueves 19 de septiembre

16.05 Radiología de abdomen: técnicas y anatomía

16.30 Radiología del dolor abdominal de origen gastro-intestinal

17.00 Radiología del dolor abdominal bilio-pancreático

17.30 Radiología de los traumatismo músculo-esqueléticos

16 a 20 de septiembre



Curso de Electrocardiografía Clínica para R1

Dirigido a MIR de todas las especialidades.

Se realizará en el Salón de Actos del HUAC.

Del 16 a 20 de septiembre de 2019 de 12:00h a 14:30h

1. Conceptos básicos de anatomía e electrofisiología cardíaca
2. El ECG. Sistema de registro.
3. ECG normal.
4. Crecimiento de Cavidades.
5. Bradiarritmias
6. Trastornos de la conducción intraventricular
7. Taquiarritmias
8. Cardiopatía isquémica
9. Miscelánea